

(平成19年 6 月15日 高知県公報 号外第22号)

財 政 状 況

(第119回)

平成19年 6 月公表



高知県

高知県イメージキャラクター「くろしおくん」

高 知 県

第 119 回 高 知 県 財 政 状 況

目 次

まえがき	1
1 平成19年度当初予算の概要	2
(1) 予算の総額	2
(2) 一般会計の概要	3
(3) 特別会計（企業会計を除く。）の概要	11
(4) 企業会計の概要	12
2 部局別主要施策の概要	13
3 県債及び一時借入金	30
(1) 県債	30
(2) 一時借入金	30
4 平成18年度補正予算の概要	31
(1) 12月補正予算	31
(2) 2月補正予算	31
(3) 3月専決予算	31
5 県有財産の現況	32
6 公営企業業務状況	33
(1) 事業の状況	33
(2) 経理の状況	33
むすび	33

ま え が き

この財政状況は、県民の皆様に県財政についてのご理解とご協力をいただくため、毎年2回定期的に公表しているものです。今回は、平成19年度の当初予算を中心に、平成18年10月以降の財政運営の状況についてご報告します。

平成19年度当初予算は、平成16年に策定した「財政危機への対応指針」や平成17年に策定した「高知県行政改革プラン」に基づいて、人件費の削減をはじめとする行政のスリム化や聖域を設けない徹底した事務事業の見直しなどにより、平成20年度以降も財政再建団体へ転落することのないよう中期的な視点に立った財政危機への対応を最優先させました。

しかし、これらに基づき大幅な歳出削減を行ったにもかかわらず、「三位一体の改革」とそれに続く「歳出・歳入一体改革」などにより、地方交付税などの大幅な削減が続けられる一方、県税収入の伸びが全国並みには見込まれないことなどから、緊急避難的な措置として、基金を118億円取り崩すとともに、行政改革推進債を29億円、退職手当債を46億円発行することなどで対応しました。

こうした取組の結果、平成19年度の一般会計当初予算は4,232億円で、前年度から約68億円を縮減し、8年連続のマイナス予算、前年度比では1.6パーセントの減となりました。

また、平成18年度の2月補正予算では、平成19年度当初予算での財源不足への対応を見込み、可能な限り歳出を減額することと併せて、平成19年度当初予算の歳出を一部前倒ししました。

こうした歳出縮減に取り組む一方で、限られた財源を有効に活用するため、平成19年度の当初予算編成では、①産業の振興と雇用の拡大による経済の基盤づくり、②南海地震に備える、③こども、高齢者、障害者が安心して暮らせる地域を創る、④資源循環型社会の先進地域を目指す、といった4つの重要課題に加えて、若年者の雇用対策や医師の確保対策、少子化対策といった最優先で取り組むべき政策課題に、これまで以上に人と予算を集中させました。

以下、この平成19年度の当初予算を中心に、最近の財政状況について説明します。

1 平成19年度当初予算の概要

(1) 予算の総額

○一般会計	4,232億23百万円
前年度当初比	68億41百万円減 (1.6%減)
○特別会計	2,186億36百万円
前年度当初比	829億 4百万円増 (61.1%増)
○企業会計	161億51百万円
前年度当初比	1億12百万円減 (0.7%減)
○単純合計	6,580億10百万円
前年度当初比	759億51百万円増 (13.0%増)

(2) 一般会計の概要
ア 款別予算の構成
(歳入)

(単位:千円、%)

款別	平成19年度当初		平成18年度当初		平成18年度最終		当初		比	
	金額	構成比	金額	構成比	金額	構成比	金額	増減率	金額	増減率
1 県税	68,684,668	16.2	55,827,644	13.0	58,964,340	13.5	12,857,024	23.0	9,720,328	16.5
2 地方消費税清算金	15,468,856	3.6	15,612,708	3.6	15,436,179	3.5	△ 143,852	△ 0.9	32,677	0.2
3 地方譲与税	2,799,000	0.7	16,297,000	3.8	16,272,905	3.7	△ 13,498,000	△ 82.8	△ 13,473,905	△ 82.8
4 地方特例交付金	450,000	0.1	369,527	0.1	387,965	0.1	80,473	21.8	62,035	16.0
5 地方交付税	169,800,000	40.1	169,500,000	39.4	171,096,190	39.1	300,000	0.2	△ 1,296,190	△ 0.8
6 交通安全対策特別交付金	334,000	0.1	350,000	0.1	326,693	0.1	△ 16,000	△ 4.6	7,307	2.2
7 分担金及び負担金	3,215,268	0.8	4,058,239	0.9	4,218,342	1.0	△ 842,971	△ 20.8	△ 1,003,074	△ 23.8
8 使用料及び手数料	6,189,370	1.5	6,341,794	1.5	6,307,009	1.4	△ 152,424	△ 2.4	△ 117,639	△ 1.9
9 国庫支出金	53,267,022	12.6	57,038,667	13.2	58,105,614	13.3	△ 3,771,645	△ 6.6	△ 4,838,592	△ 8.3
10 財産収入	1,396,982	0.3	1,285,329	0.3	6,444,137	1.5	111,653	8.7	△ 5,047,155	△ 78.3
11 寄附金	6,577	0.0	6,180	0.0	6,180	0.0	397	6.4	397	6.4
12 繰入金	19,408,547	4.6	11,629,079	2.7	2,821,668	0.7	7,779,468	66.9	16,586,879	587.8
13 繰越金	10	0.0	10	0.0	3,219,691	0.7	0	0.0	△ 3,219,681	△ 100.0
14 諸収入	28,315,588	6.7	31,257,477	7.3	30,875,137	7.1	△ 2,941,889	△ 9.4	△ 2,559,549	△ 8.3
15 県債	53,887,000	12.7	60,490,000	14.1	62,621,100	14.3	△ 6,603,000	△ 10.9	△ 8,734,100	△ 13.9
計	423,222,888	100.0	430,063,654	100.0	437,103,150	100.0	△ 6,840,766	△ 1.6	△ 13,880,262	△ 3.2

(歳)

出)

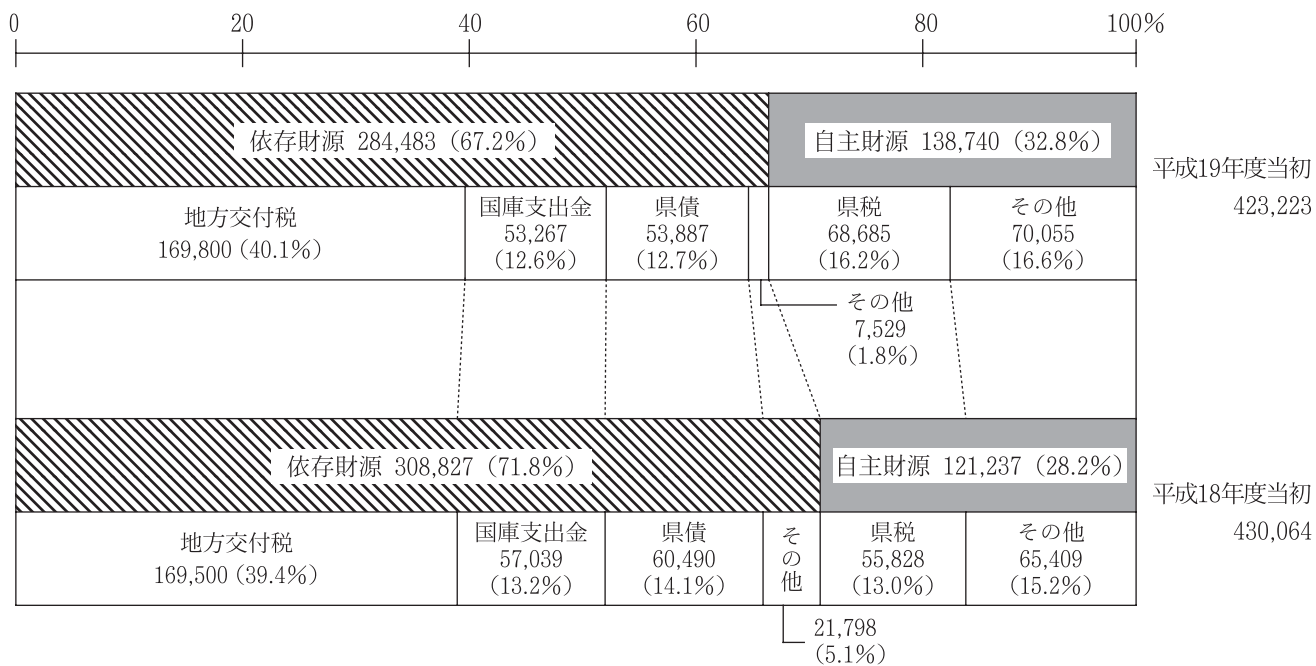
(単位:千円、%)

款別	平成19年度当初		平成18年度当初		平成18年度最終		当初		比	
	金額	構成比	金額	構成比	金額	構成比	金額	増減率	金額	増減率
1 議 会 費	1,080,611	0.3	1,113,895	0.3	1,095,940	0.3	△ 33,284	△ 3.0	△ 15,329	△ 1.4
2 総 務 費	14,311,442	3.4	13,317,450	3.1	12,973,913	3.0	993,992	7.5	1,337,529	10.3
3 企 画 振 興 費	9,688,884	2.3	9,189,218	2.1	9,316,620	2.1	499,666	5.4	372,264	4.0
4 健 康 福 祉 費	54,893,022	13.0	54,269,435	12.6	54,773,741	12.5	623,587	1.1	119,281	0.2
5 文 化 環 境 費	3,639,637	0.9	3,473,114	0.8	3,299,575	0.8	166,523	4.8	340,062	10.3
6 商 工 観 光 労 働 費	5,773,204	1.4	5,620,186	1.3	5,894,513	1.3	153,018	2.7	△ 121,309	△ 2.1
7 科 学 技 術 振 興 費	3,054,190	0.7	2,721,690	0.6	2,768,962	0.6	332,500	12.2	285,228	10.3
8 農 林 水 産 業 費	29,673,774	7.0	32,591,782	7.6	33,020,621	7.6	△ 2,918,008	△ 9.0	△ 3,346,847	△ 10.1
9 土 木 費	72,780,480	17.2	80,174,590	18.7	79,218,799	18.1	△ 7,394,110	△ 9.2	△ 6,438,319	△ 8.1
10 教 育 費	95,731,628	22.6	95,926,604	22.3	95,633,120	21.9	△ 194,976	△ 0.2	98,508	0.1
11 警 察 費	21,795,185	5.1	21,976,866	5.1	22,383,525	5.1	△ 181,681	△ 0.8	△ 588,340	△ 2.6
12 災 害 復 旧 費	2,652,068	0.6	4,188,073	1.0	3,357,937	0.8	△ 1,536,005	△ 36.7	△ 705,869	△ 21.0
13 公 債 費	85,459,492	20.2	80,865,964	18.8	81,009,807	18.5	4,593,528	5.7	4,449,685	5.5
14 諸 支 出 金	22,619,271	5.3	24,564,787	5.7	32,286,077	7.4	△ 1,945,516	△ 7.9	△ 9,666,806	△ 29.9
15 予 備 費	70,000	0.0	70,000	0.0	70,000	0.0	0	0.0	0	0.0
計	423,222,888	100.0	430,063,654	100.0	437,103,150	100.0	△ 6,840,766	△ 1.6	△ 13,880,262	△ 3.2

○ 款別予算の構成図

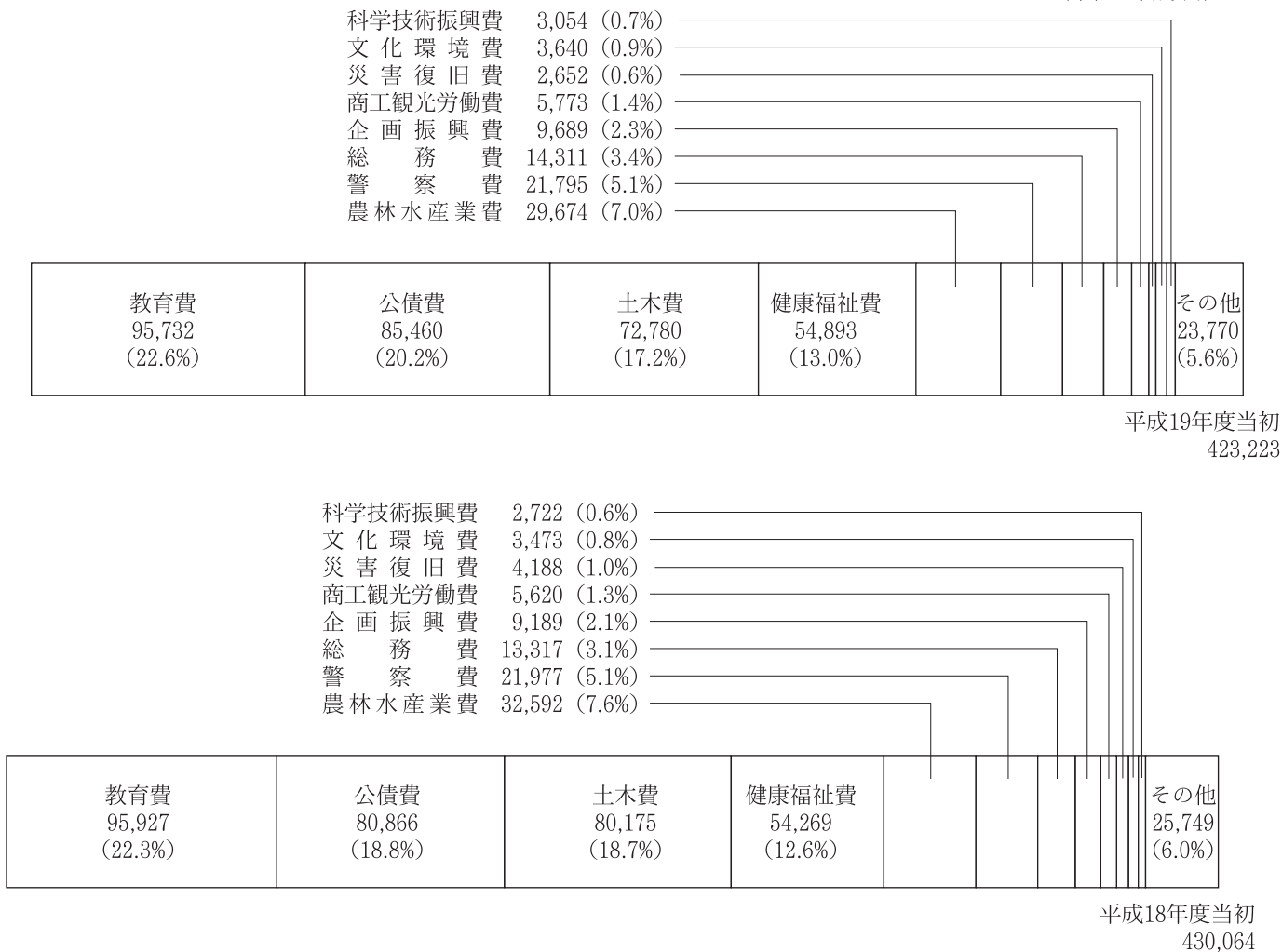
(歳 入)

(単位：百万円)



(歳 出)


(単位：百万円)



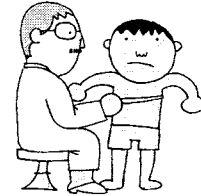
教育費 120,234 円




総務費 17,974 円



健康福祉費 68,943 円




企画振興費 12,169 円



議会費	1,357 円
公債費	107,333 円
諸支出金	28,409 円
予備費	88 円

科学技術振興費 3,836 円




県民一人当たりの
一般会計予算額
(平成 19 年度)

531,546 円 (人口 796,211 人)
※人口は平成 17 年度国勢調査速報値


警察費 27,373 円




災害復旧費 3,331 円




商工観光労働費 7,251 円




土木費 91,408 円



文化環境費 4,571 円



農林水産業費 37,269 円



イ 性質別予算の構成

(歳 入)

(単位：百万円、%)

区 分	平成19年度当初		平成18年度当初		比 較 (A)-(B)	前年度比 (A)/(B)
	金額(A)	構成比	金額(B)	構成比		
(1) 特定財源	127,342	30.1	134,325	31.2	△ 6,983	94.8
国庫支出金	53,267	12.6	57,039	13.2	△ 3,772	93.4
県 債	33,969	8.0	37,825	8.8	△ 3,856	89.8
その他	40,106	9.5	39,461	9.2	645	101.6
(2) 一般財源	295,881	69.9	295,739	68.8	142	100.0
県 税	68,685	16.2	55,828	13.0	12,857	123.0
地方消費税清算金	15,469	3.7	15,613	3.6	△ 144	99.1
地方譲与税	2,799	0.7	16,297	3.8	△ 13,498	17.2
地方特例交付金	450	0.1	370	0.1	80	121.6
地方交付税	169,800	40.1	169,500	39.4	300	100.2
臨時財政対策債等	19,918	4.7	22,665	5.3	△ 2,747	87.9
その他	18,760	4.4	15,466	3.6	3,294	121.3
総計 (1)+(2)	423,223	100.0	430,064	100.0	△ 6,841	98.4

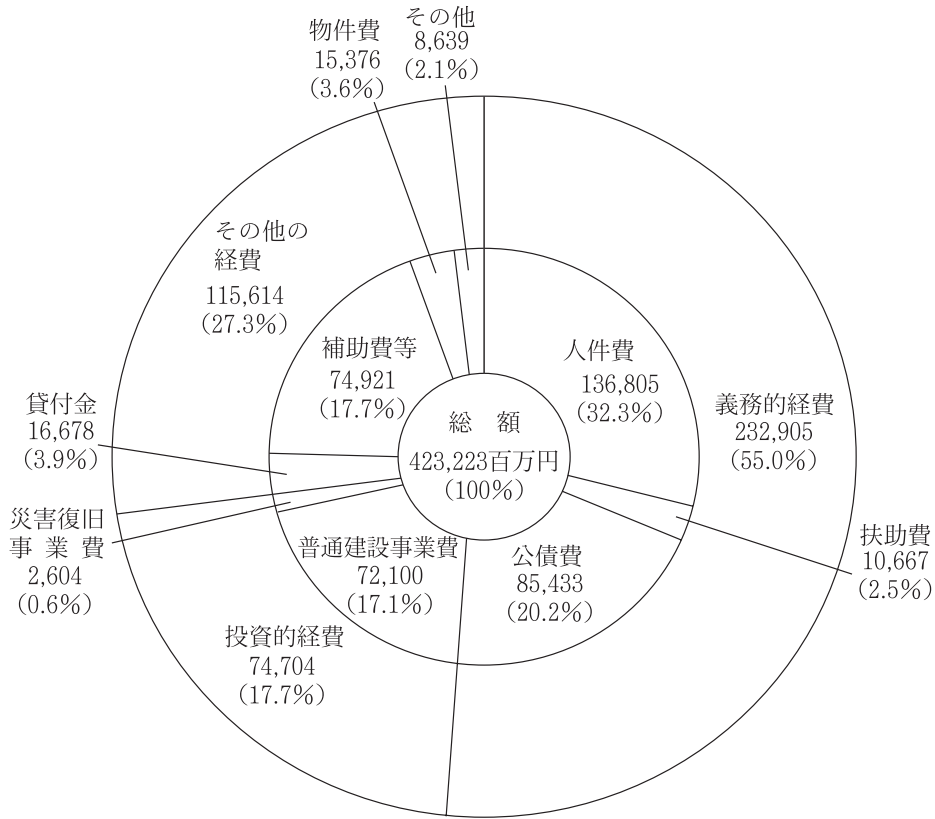
(歳 出)

(単位：百万円、%)

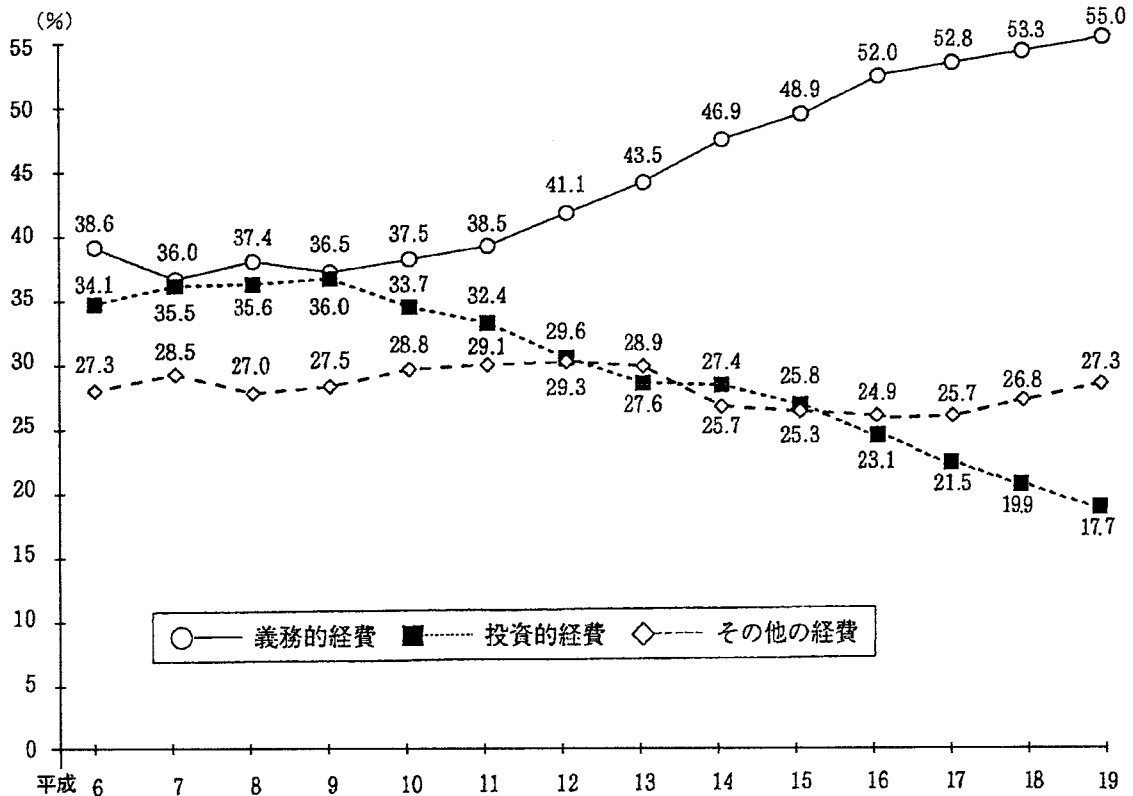
区 分	平成19年度当初		平成18年度当初		比 較 (A)-(B)	前年度比 (A)/(B)
	金額(A)	構成比	金額(B)	構成比		
(1) 経常的経費	348,519	82.3	344,450	80.1	4,069	101.2
人件費	136,805	32.3	137,708	32.0	△ 903	99.3
扶助費	10,667	2.5	10,605	2.5	62	100.6
公債費	85,433	20.2	80,839	18.8	4,594	105.7
その他	115,614	27.3	115,298	26.8	316	100.3
(2) 投資的経費	74,704	17.7	85,614	19.9	△ 10,910	87.3
普通建設事業費	72,100	17.1	81,480	18.9	△ 9,380	88.5
補助事業費	51,030	12.1	57,430	13.3	△ 6,400	88.9
一般公共	34,968	8.3	39,833	9.3	△ 4,865	87.8
その他	16,062	3.8	17,597	4.0	△ 1,535	91.3
単独事業費	21,070	5.0	24,050	5.6	△ 2,980	87.6
災害復旧事業費	2,604	0.6	4,134	1.0	△ 1,530	63.0
総計 (1)+(2)	423,223	100.0	430,064	100.0	△ 6,841	98.4

○ 性質別予算の構成図

一般会計性質別歳出予算



性質別歳出予算構成比の年度別推移



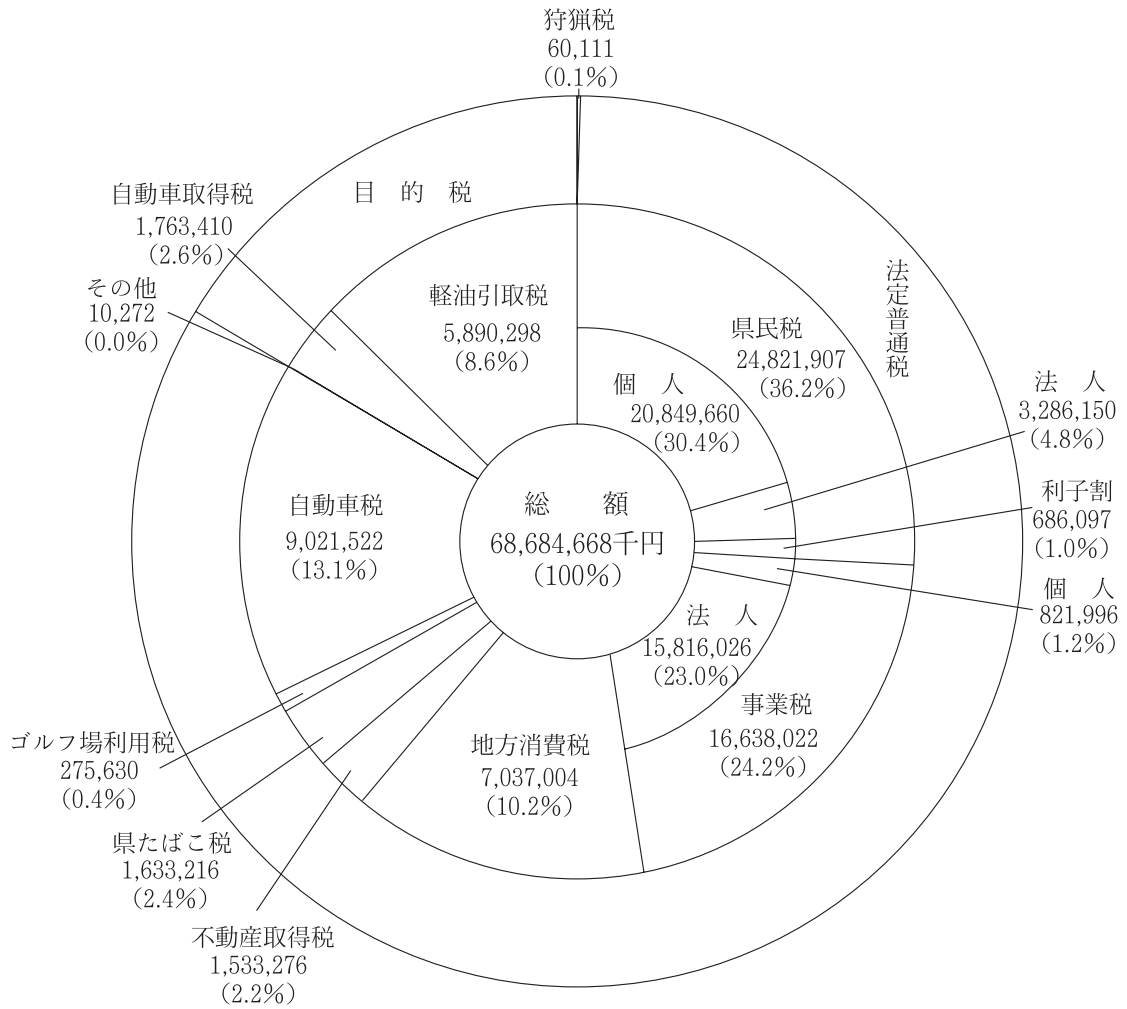
ウ 県税予算の構成

(単位:千円、%)

区分	平成19年度 (A)	平成18年度		比較		最終 増減率 $\frac{(A)-(C)}{(C)}$	
		当初 (B)	最終 (C)	金額 (A)-(B)	増減率 $\frac{(A)-(B)}{(B)}$		金額 (A)-(C)
個人県民税	20,849,660	11,174,558	11,525,643	9,675,102	86.6	9,324,017	80.9
法人県民税	3,286,150	3,014,323	3,085,185	271,827	9.0	200,965	6.5
利子割県民税	686,097	645,496	676,428	40,601	6.3	9,669	1.4
個人事業税	821,996	796,143	834,114	25,853	3.2	△ 12,118	△ 1.5
法人事業税	15,816,026	12,418,236	14,630,774	3,397,790	27.4	1,185,252	8.1
地方消費税	7,037,004	6,755,065	7,269,672	281,939	4.2	△ 232,668	△ 3.2
不動産取得税	1,533,276	1,653,386	1,891,463	△ 120,110	△ 7.3	△ 358,187	△ 18.9
県たばこ税	1,633,216	1,625,494	1,660,483	7,722	0.5	△ 27,267	△ 1.6
ゴルフ場利用税	275,630	304,613	281,682	△ 28,983	△ 9.5	△ 6,052	△ 2.1
自動車税	9,021,522	9,285,826	9,238,828	△ 264,304	△ 2.8	△ 217,306	△ 2.4
自動車取得税	1,763,410	1,986,558	1,897,276	△ 223,148	△ 11.2	△ 133,866	△ 7.1
軽油引取税	5,890,298	6,086,137	5,890,983	△ 195,839	△ 3.2	△ 685	△ 0.0
狩猟の他	60,111	70,598	70,598	△ 10,487	△ 14.9	△ 10,487	△ 14.9
その他	10,272	11,211	11,211	△ 939	△ 8.4	△ 939	△ 8.4
合計	68,684,668	55,827,644	58,964,340	12,857,024	23.0	9,720,328	16.5
県民一世帯当たりの額(円)	198,380	161,733	170,820				
県民一人当たりの額(円)	86,677	69,861	73,786				

注 世帯数・人口は、平成19年度 346, 228世帯、792, 419人(平成19年3月31日現在の住民基本台帳人口)
 平成18年度 345, 184世帯、799, 121人(平成18年3月31日現在の住民基本台帳人口)

○ 県税予算の構成図



(3) 特別会計（企業会計を除く。）の概要

（単位：千円）

特別会計名	金額	財源内訳			内容説明
		国庫支出金	地方債	その他	
給与等集中管理	117,691,000			(諸) 117,691,000	給与等集中管理費 117,691,000
旅費集中管理	1,306,005			(負) 43,707 (諸) 1,262,298	旅費集中管理費 1,306,005
用品等調達	550,000			(越) 3,000 (諸) 547,000	用品等調達費 550,000
県債管理	88,275,595		2,854,000	(入) 85,421,595	1 地方債元利償還金 88,249,390 2 公債取扱事務費 26,205
土地取得事業	693,591		569,000	(使) 27 (財) 102,121 (入) 2,204 (越) 883 (諸) 19,356	1 土地開発基金管理費 3,641 2 自然保護基金管理費 1,183 3 公共事業用地取得費 98,207 4 四国横断自動車道用地取得事業費 19,356 5 史跡等用地取得事業費 571,204
災害救助基金	62,841	30,000		(財) 898 (入) 31,943	1 災害救助費 61,943 2 災害救助基金積立金 898
母子寡婦福祉資金	94,005			(入) 1,480 (越) 16,889 (諸) 75,636	1 貸付金 92,000 2 事務費 2,005
中小企業近代化資金助成事業	1,947,389			(入) 9,645 (越) 610,155 (諸) 1,327,589	1 設備導入資金 752,644 貸付金 250,000 償還費 500,000 運営費 2,644 2 高度化資金 1,194,745 元利償還金 1,184,315 運営費 10,430
流通団地及び工業団地造成事業	2,645,075		1,637,000	(財) 872,979 (諸) 135,096	1 流通団地造成事業費 2,507,187 2 工業団地造成事業費 137,888
農業改良資金助成事業	268,656			(入) 11,844 (越) 144,029 (諸) 112,783	1 農業改良資金助成事業費 111,851 貸付金 100,000 運営費 11,851 地方債元利償還金 一般会計繰出金 2 就農支援資金助成事業費 156,805 貸付金 150,000 運営費 1,213 地方債元利償還金 3,728 一般会計繰出金 1,864
県営林事業	312,135	59,141	33,000	(財) 31,526 (入) 181,651 (越) 5,304 (諸) 1,513	1 造林費 138,678 2 収穫事業費 3,185 3 事業管理費 170,272 4 予備費
林業・木材産業改善資金助成事業	1,978,843		472,375	(入) 476,005 (越) 33,724 (諸) 996,739	1 林業・木材産業改善資金助成事業費 80,171 貸付金 76,000 運営費 4,171 償還費 一般会計繰出金 2 木材産業等高度化推進資金助成事業費 1,898,672 貸付金 944,750 地方債元利償還金 476,961 一般会計繰出金 476,961
沿岸漁業改善資金助成事業	103,199			(入) 3,167 (越) 1 (諸) 100,031	1 貸付金 100,000 2 運営費 3,199
流域下水道事業	1,054,020	8,000	108,000	(負) 614,207 (入) 291,031 (越) 32,782	1 管理費 642,989 2 建設事業費 16,000 3 地方債元利償還金 394,979 4 公債取扱事務費 52
港湾整備事業	1,133,121		304,000	(使) 192,332 (財) 64,085 (諸) 572,704	1 港湾整備事業費 898,948 施設維持費 42,865 管理運営費 53,665 地方債元利償還金 802,293 公債取扱事務費 125 2 臨海土地造成事業費 234,173 宿毛湾港臨海土地造成事業費 2,275 地方債元利償還金 231,871 公債取扱事務費 27
高等学校等奨学金	520,271			(入) 229,848 (諸) 290,423	1 奨学金貸付事務費交付金 3,701 2 貸付金 476,904 3 国庫支出精算返納金 8,317 4 事務費 31,349
計	218,635,746	97,141	5,977,375	(負) 657,914 (使) 192,359 (財) 1,071,609 (入) 86,660,413 (越) 846,767 (諸) 123,132,168	

(4) 企業会計の概要

(単位:千円)

会計名	項目	金額	財源内訳	内容説明		
電気事業	収益的支出	1,344,408	1 営業収益	1,366,019	1 営業費用	1,243,877
			2 財務収益	46,882	2 財務費用	36,489
			3 営業外収益	994	3 営業外費用	40,042
			4 特別利益	13,340	4 特別損失	21,000
					5 予備費	3,000
	資本的支出	483,530	1 貸付金償還受入金	7,994	1 建設改良費	386,870
			2 中小水力発電 開発改良積立金	369,448	2 企業債償還金	95,660
			3 減債等積立金	95,660	3 予備費	1,000
			4 消費税資本的収支 調整額	9,428		
			5 留保資金	1,000		
計	1,827,938					
工業用水道事業	収益的支出	154,561	1 営業収益	172,486	1 営業費用	138,317
			2 営業外収益	4,462	2 営業外費用	13,244
			3 特別利益	1,000	3 特別損失	2,000
					4 予備費	1,000
	資本的支出	343,760	1 他会計借入金	321,902	1 建設改良費	151,083
			2 雑収入	1	2 企業債償還金	183,682
			3 建設改良積立金		3 借入金償還金	7,995
			4 減債等積立金	4,164	4 予備費	1,000
			5 消費税資本的収支 調整額	8,698		
			6 留保資金	8,995		
計	498,321					
病院事業会計	収益的支出	12,581,245	1 医業収益	10,523,568	1 医業費用	12,097,921
			2 医業外収益	2,070,184	2 医業外費用	438,543
			他会計負担金	1,946,893	3 特別損失	44,781
			他会計補助金	91,843		
			国庫補助金	16,939		
			その他	14,509		
			3 特別利益	4		
	資本的支出	1,243,792	1 企業債	588,000	1 建設改良費	594,643
			2 他会計借入金	200,286	2 企業債等償還金	649,149
			3 他会計負担金	436,087		
4 他会計補助金			19,418			
5 固定資産売却代金			1			
計	13,825,037					
合計	16,151,296					

2 部局別主要施策の概要

(単位：千円)

総務部

			H19	(H18)
1. 県民の目線に立った行政の確立	161,067 (167,682)	職員の意識と仕事の進め方の改革		
		└ 経営品質の向上	経営品質向上への取組の推進	2,238 (2,811)
		県政への県民参加の促進		
		└ 県民との情報共有の推進	└ 広報活動の推進	138,838 (145,175)
		└ 県民参加の仕組みづくり	└ 広聴活動の推進	17,795 (17,401)
			└ 県政への県民参加促進条例(仮称)づくり	
			└ 県民世論調査の実施	
		公正で透明な県政運営の推進		
		└ 情報公開の徹底	└ 情報公開制度の推進	2,196 (2,295)
		└ 職務に関する働きかけの公表※	└ 公表の徹底	
└ 個人情報の保護	└ 個人情報保護の徹底	2,196 (2,295)		
		《再掲》	《再掲》	
2. 民間等との協働の推進	46,731 (111,891)	業務改革の推進		
		└ アウトソーシングの全庁的な推進	└ 推進方針に沿った取組の実施	11,165 (11,632)
		└ 総務事務の集中化	└ 総務事務の集中処理を行う各種システムの構築、本格稼働	35,566 (100,259)
		公社等外郭団体の改革※		
└ 公社等の改革の着実な促進	└ 計画に基づく取組の実施			
3. スリムで元気な体制づくり	18,464 (21,385)	組織・定数のスリム化の推進※		
		給与制度の見直し※		
		職員の意欲と能力を引き出す仕組みづくり		
		└ 人事制度改革	└ 新しい人事制度の推進	8,605 (8,257)
		└ メンタルヘルス対策の推進		
		└ メンタルヘルスアップの推進		2,936 (0)
ICT(情報通信技術)を活用した業務改善とコスト縮減				
└ 高知県公報の電子化		6,923 (13,128)		
4. 財政健全化に向けた取組		事務事業の見直しなど経費の抑制※		
		└ 義務的経費の抑制	└ 人件費の抑制や公債費負担の平準化等	
		└ 事務事業の抜本的な見直し		
		歳入確保に向けた取組※		
		└ 県税収入の確保	└ 課税の適正化、徴収対策の徹底、県民税徴収体制の強化	
└ 遊休財産の処分と有効活用	└ 遊休財産処分等の推進			
5. その他	46,797 (0)	庁舎対策		
		└ 南海地震対策	└ 本庁舎等耐震改修工事の設計等	46,797 (0)

※の事業は、事業費としての予算を伴わず、主に人件費など(人と知恵)で実施していく取組です。

政策企画部

1. 市町村・地域の自立支援 5,609,767 (4,700,541)		市町村行財政の支援 市町村合併の支援 地域の自立支援 鳥獣対策の推進	3,533,862 (2,065,906) 1,513,533 (2,105,710) 495,048 (456,757) 67,324 (72,168)
2. 地方分権の推進			39,134 (43,051)
3. 私学振興・大学支援 3,764,368 (3,726,417)		私立学校の振興 大学の運営・改革・支援	3,219,731 (3,254,378) 544,637 (472,039)
4. 人権尊重の社会づくり			484,938 (549,962)
5. 地域を支える公共交通の支援			232,670 (358,349)
6. 情報化の推進 1,146,957 (1,497,541)		行政情報化の推進 地域情報化の推進 情報通信基盤の整備	488,304 (825,321) 29,154 (35,839) 629,499 (636,381)
7. 県行政の総合調整 300,800 (266,236)		県の重要政策の推進・調整 県行政全般調整 資源・エネルギー対策の推進	9,212 (11,628) 74,923 (54,676) 223,865 (199,932)
8. 県勢の指標づくり			176,062 (162,399)

危機管理部

1. 危機管理・防災対策の推進 936,635 (420,788)		危機管理・防災体制の整備 防災対策の推進 南海地震対策の推進 産業保安対策の推進	7,160 (8,829) 782,772 (247,094) 142,431 (159,519) 4,272 (5,346)
2. 消防・救急対策の推進 232,248 (231,197)		消防指導・教育の充実 消防防災ヘリコプターの運航 管理	103,114 (124,226) 129,134 (106,971)

健康福祉部

1. 子ども達を健やかに育てる環境づくり 4,752,525 (4,508,410)	健やかな育ちを支える環境づくり	保護を要する子どもへの支援	2,261,050 (2,210,727)	
		相談支援体制の充実	131,899 (148,100)	
		健全育成への環境づくり	6,065 (14,134)	
	いのちを大切にす環境づくり	相談支援体制の充実	6,987 (7,369)	
		少子化対策の推進	こども・子育て応援の雰囲気の醸成	9,669 (0)
	子育ての負担軽減	子育ての負担軽減	1,791,046 (1,605,784)	
		母子保健・医療対策の推進	545,809 (522,296)	
		2. 高齢者が安心して暮らせる社会づくり 18,590,305 (18,917,719)	生きがい・社会参加・健康づくりの支援	生きがいづくりと社会参加の促進
	健康づくりと介護予防	231,847 (215,663)		
	介護保険制度の推進	介護保険制度の円滑な運営	8,864,722 (9,304,799)	
介護サービスの充実と質の向上		13,966 (18,850)		
医療・福祉サービスの充実・確保	老人医療の確保 在宅生活の支援 施設サービスの充実・確保 認知症高齢者対策の推進	老人医療の確保	8,667,553 (8,299,258)	
		在宅生活の支援	30,492 (48,612)	
		施設サービスの充実・確保	585,740 (815,553)	
		認知症高齢者対策の推進	11,639 (9,613)	
3. 障害者がいきいきと暮らせる社会づくり 8,708,679 (7,658,245)	自立生活・社会参加の支援	地域での自立生活の支援	3,536,769 (2,696,145)	
		社会参加の支援	153,810 (182,465)	
	保健・医療・福祉サービスの充実	療育機能の充実	183,681 (235,315)	
		サービス提供体制の整備	1,264,516 (1,317,222)	
		施設サービスの充実	3,495,885 (3,096,180)	
	精神保健福祉の充実	精神保健福祉対策	20,736 (60,879)	
		精神保健医療対策	53,282 (70,039)	
	4. 共に支え合う地域社会づくり 4,971,536 (5,069,278)	誰もが暮らしやすい社会環境・生活環境づくりの推進	人にやさしいまちづくり	2,461 (3,074)
			地域保健福祉推進の基盤づくり	261,090 (258,068)
			福祉人材・ボランティアの育成	43,051 (47,662)
災害援護対策		災害救助対策	68,921 (76,772)	
		災害救急医療体制の整備	5,707 (5,100)	
社会福祉の充実		生活保護対策	4,314,866 (4,435,290)	
		施設福祉の向上対策	246,001 (211,453)	
		遺家族等の援護対策	29,439 (31,859)	

5. 県民の保健・医療体制の充実 12,229,953 (12,261,052)	生涯を通じた健康づくり	地域保健対策の推進	135,529 (134,339)
		健康づくりの基盤整備	10,504 (14,673)
		福祉保健所経費等	144,735 (483,136)
	保健医療提供体制の整備と充実	医療提供体制の確立	17,746 (10,630)
		医師確保対策	80,711 (0)
		医療機関の指導・医療施設の整備支援	8,460 (10,995)
		へき地医療の確保と充実	212,575 (197,828)
		救急医療対策	205,250 (326,127)
		臓器移植対策	9,006 (9,409)
		歯科保健・医療対策の推進	9,823 (2,498)
		看護の人づくり	219,785 (221,720)
		薬の適正な供給と使用の推進	6,208 (6,496)
		高知医療センターの運営支援	2,119,830 (2,065,072)
		国民健康保険事業の支援	7,765,245 (7,531,768)
	疾病対策の推進	難病対策の推進	894,116 (849,282)
		結核・感染症対策の推進	162,594 (152,530)
	生活衛生対策の推進	水や食品などの安全性の確保	144,175 (154,763)
		衛生的な環境の確保	29,001 (29,255)
		人と動物との共生の推進	54,660 (60,531)

文化環境部

<p>1. 資源循環型社会の 先進地域を目指す 1,198,174 (1,080,230)</p>	<p>— 県民参加による豊かな 環境づくり</p>	<ul style="list-style-type: none"> — 資源循環型社会づくりの 推進 19,589 (35,468) — 高知らしい自然環境の保 全と活用 566,161 (383,571) — 環境ビジネスの振興 118,348 (145,972) — 美しい郷土づくり 148,009 (183,830) <ul style="list-style-type: none"> └ 廃棄物の適正処理 308,612 (289,910) — 地域からの地球環境保全 11,069 (9,962) — 環境学習の推進 26,386 (31,517) 	
<p>2. 県民が生き生きと 暮らせる県づくり 1,547,774 (1,537,215)</p>	<p>— 県民の文化的な感性を はぐくむ県づくり 1,060,513 (1,298,854)</p> <p>— 男女がともに支え、安 全、安心な県民生活の 実現 487,261 (238,361)</p>	<ul style="list-style-type: none"> — 芸術文化の振興 915,703 (1,142,562) — 高知の文化の発信 42,477 (47,698) — 国際交流の推進 102,333 (108,594) — 消費者被害の防止 28,374 (32,757) — 交通安全の推進 31,430 (30,960) — 安全安心まちづくりの推進 2,063 (0) — 男女共同参画の推進 394,003 (139,298) — NPO活動の促進 31,391 (35,346) 	

商 工 労 働 部

1. 新しいビジネスチャンスの拡大 991,675 (762,773)	大学等の知的資源を活用した企業の技術力の強化	—	地域結集型共同研究推進事業費	116,615 (110,325)	
		—	高知COE推進事業	9,749 (4,608)	
	—	意欲を持った中小企業への総合的な支援	—	頑張る企業総合支援事業費	150,065 (149,947)
	—	企業立地環境の整備	—	工場用地整備事業費補助金	2,000 (2,000)
	—	企業誘致の推進	—	企業立地促進事業費補助金	474,672 (312,589)
			—	コールセンター等立地促進事業費補助金	155,705 (108,367)
—	海外での経済活動の支援	—	海外経済活動事業費	82,869 (74,937)	
2. 地域の経済活力の強化 1,602,378 (1,653,624)	—	中小企業の体質強化支援	—	中小企業経営支援事業費	1,221,533 (1,262,531)
	—	中小企業の金融環境の整備	—	中小企業制度金融貸付事業費	328,812 (333,937)
	—	商工団体の機能強化	—	中小企業経営支援事業費	7,868 (9,430)
	—	中心商店街の活性化	—	中心商店街活性化事業費補助金	6,700 (9,125)
			—	中山間地域等商業振興総合支援事業費補助金	8,100 (9,375)
	—	地域資源を活かしたブランド力の強化	—	県産品ブランド化企画推進事業費	10,298 (11,973)
			—	専門小売店連携商品発掘事業費	7,524 (0)
			—	県産食材利用新商品開発連携推進事業費	3,489 (9,165)
—	室戸海洋深層水を活かした総合施策の展開	—	室戸海洋深層水ブランド化事業費	8,054 (8,088)	
3. 産業人材の育成と就業機会の拡大 206,063 (211,456)	—	若年者の就業意欲の向上	—	就職支援相談センター事業費	91,002 (64,262)
	—	優秀な技術者・技能者の養成と職業能力の開発	—	職業訓練費	98,470 (127,107)
	—	就業環境の整備	—	雇用促進対策費	16,591 (20,087)

観 光 部

<p>1. 地域資源の発掘育成 と観光客誘致 532,897 (458,483)</p>	<p>— 地域とともに創り 上げる体験型観光 の育成</p>	<p>— 花・人・土佐であい博推 進事業費</p>	<p>262,326 (8,426)</p>
		<p>— あったか高知観光ビジョ ン実践事業費</p>	<p>5,921 (7,561)</p>
	<p>— 観光客の誘致</p>	<p>— 観光振興推進事業費補助 金</p>	<p>193,368 (368,323)</p>
		<p>— 花・人・土佐であい博推 進事業費【再掲】</p>	<p>262,326 (8,426)</p>
	<p>— 観光施設等の整 備・運営</p>	<p>— 足摺海洋館管理運営費等</p>	<p>62,953 (63,625)</p>
		<p>— 広域観光案内板修繕等工 事請負費</p>	<p>8,329 (10,548)</p>

農 業 振 興 部

1. 消費地に信頼される園芸
産地づくり
2,151,085
(2,830,137)

まとまりのある 園芸産地の再構 築	— 園芸戦略推進事業費	5,351 (5,908)
意欲と能力のあ る担い手の育成	— 農業経営基盤強化促進事業費 — 農地保有合理化促進事業費 — 新規就農総合対策事業費 — 農業大学校研修教育推進事業費	10,682 (11,529) 35,716 (39,221) 13,100 (16,735) 42,211 (43,895)
産地基盤の強化	— こうち農業確立総合支援事業費 — レンタルハウス整備事業費 — 競争力強化生産総合対策事業費 — 輸入急増戦略的対応特別対策事業費 — 経営体育成基盤整備事業費 — 中山間地域総合整備事業費 — 園芸作物等技術実証事業費 — 有望品目導入・定着推進事業費	171,154 (191,960) 221,799 (219,998) 193,701 (293,258) 349,145 (36,640) 390,600 (991,724) 618,909 (891,996) 10,094 (10,104) 5,842 (4,744)
環境保全型農業 の推進	— 環境保全型農業普及推進事業費 — 総合的病害虫管理技術実証事業費 — 畜産環境対策事業費 — 有機農業支援事業費	33,546 (22,148) 3,615 (2,577) 2,357 (2,959) 830 (1,269)
食の安全・安心 の確保	— 農薬安全使用対策事業費	17,594 (17,075)
消費地のニーズ に対応した流通 ・販売戦略の展 開	— 園芸こうち販売促進事業費 — 農産物輸出促進事業費	21,132 (21,614) 3,707 (4,783)

2. 地域特性を生かした農業
の展開と農村の振興
1,020,052
(1,118,185)

特色ある農業の 展開と農村の振 興	— 集落営農組織等育成推進費 — 家畜伝染病予防事業費 — B S E 対策事業費 — 土佐はちきん地鶏普及対策事業費 — 農地・水環境保全向上対策事業費	1,502 (577) 9,440 (10,562) 20,278 (22,663) 4,752 (0) 44,945 (15,988)
中山間地域の 振興	— 中山間地域等直接支払事業費 — 農山漁村地域振興整備事業費 — 中山間農業活性化支援事業費	756,677 (730,908) 67,929 (232,319) 93,589 (82,078)
地産地消とグリ ーン・ツーリズ ムの推進	— 地産地消推進事業費 — 野菜健康プロジェクト推進事業費 — こうち体験ツーリズム推進事業費	17,872 (19,147) 477 (1,248) 2,591 (2,695)

森 林 部

<p>1. 多面的な機能を発揮 できる多様で健全な 森づくり 6,300,133 (7,354,528)</p>	<p>健全な森林の整備</p>	<ul style="list-style-type: none"> — 森林造成事業費 1,274,737 (1,225,438) — 森林整備推進事業費 168,372 (418,884) — 緊急間伐総合支援事業費 165,333 (340,009) — 森林整備地域活動支援事業費 291,884 (404,572) — 森林環境緊急保全事業費 120,386 (119,704) — 治山事業費 4,096,867 (4,151,870) — 災害復旧事業費 182,554 (694,051) 	
<p>2. 木材の積極的な利用と 木の産業づくり 3,260,348 (3,330,811) 再掲 1,615,742 (再掲) (1,724,572)</p>	<p>森の工場づくり の推進</p> <p>担い手の確保・育成</p> <p>木材の安定供給 体制の整備</p> <p>販売体制の強化</p> <p>県産材利用の促進</p>	<ul style="list-style-type: none"> — 森林造成事業費【再掲】 1,274,737 (1,225,438) — 森林整備推進事業費【再掲】 168,372 (418,884) — 森の腕たち育成事業費 172,633 (80,250) — 人づくり推進事業費 26,207 (30,382) — 森の腕たち育成事業費【再掲】 172,633 (80,250) — 林業・木材産業構造改革事業費 69,662 (155,125) — 地域林業総合支援事業費 14,533 (20,384) — 林道事業費 2,884,369 (2,944,265) — 販売活動促進事業 12,975 (17,936) — 木造住宅総合推進事業 59,149 (60,710) — 県産材利用推進事業費 20,820 (21,759) 	
<p>3. 森を知り木に親しむ 暮らしづくり 51,253 (57,098) 再掲 24,850 (再掲) (28,300)</p>	<p>森に学び木に触れる</p> <p>取組の促進</p> <p>森や木のものを使う 取組の促進</p>	<ul style="list-style-type: none"> — 県民参加の森づくり推進事業費 51,253 (57,098) — 生き活きこうちの森づくり推進 事業費【再掲】 12,000 (16,000) — 森林保全ボランティア活動推進 事業費【再掲】 5,850 (5,300) — 木づかい促進事業費【再掲】 7,000 (7,000) 	

海 洋 部

水産業対策 4,066,895(4,571,252)

1. 漁業所得の向上と自立経営体の育成 3,373,571 (3,708,083)

<ul style="list-style-type: none"> — 漁業競争力の強化 3,093,773 (3,428,123) — 価格形成力の強化 8,051 (7,092) — 経営体質の強化 271,747 (272,868) 	<ul style="list-style-type: none"> — 広域漁場整備事業費 528,738 (391,104) — 藻場造成調査事業費 15,360 (20,414) — 漁海況情報化推進事業費 12,898 (9,458) — 種苗生産事業費 48,778 (44,822) — 栽培漁業振興事業費 3,052 (4,230) — 養殖業振興対策事業費 4,440 (4,828) — 漁港整備事業費 2,247,600 (2,446,600) — 漁業経営構造改善事業費 87,672 (502) — リマ区域周辺漁業用施設設置事業費 102 (270,077) — 種子島周辺漁業対策事業費 72,849 (168,390) — 漁業取締活動費 67,671 (58,521) — 漁業調整費 4,613 (9,177) — 水産物流通加工対策事業費 8,051 (7,092) — 漁業経営強化特別対策事業費 2,190 (4,161) — 沿岸漁業等金融対策費 236,948 (238,870) — 遠洋近海漁業金融対策費 23,813 (20,203) — 近海かつお一本釣漁業振興対策事業費 8,796 (9,634) 	
--	--	--

2. 海洋資源等を活かした漁村の活性化 611,999 (783,311)

<ul style="list-style-type: none"> — 海のニュービジネスの育成 61,250 (103,950) — 交流人口の拡大 26,580 (25,692) — 魅力ある漁村社会の形成 524,169 (653,669) 	<ul style="list-style-type: none"> — 漁村コミュニティ基盤整備事業費 60,500 (99,500) — 漁村振興対策事業費 750 (4,450) — みなとまち活性化支援事業費 14,819 (13,456) — 豊かな川づくり事業費 11,761 (12,236) — 漁業集落環境整備事業費 483,000 (595,000) — 漁港環境整備事業費 30,000 (50,000) — 漁場環境保全事業費 5,169 (8,669) — 森・川・海連携環境復元事業費 6,000 (0) 	
--	--	--

3. 人材の育成と組織の強化 81,325 (79,858)

<ul style="list-style-type: none"> — 漁業就業者の育成 20,360 (8,763) — 地域の担い手の育成 13,209 (17,266) — 漁業団体の機能強化 47,756 (53,829) 	<ul style="list-style-type: none"> — 沿岸漁業担い手活動促進事業費 9,290 (1,141) — 漁業後継者確保対策事業費 8,589 (5,029) — 遠洋近海漁業振興事業費 2,481 (2,593) — 水産業総合支援事業費 13,209 (17,266) — 水産業協同組合検査指導費 2,979 (4,181) — 高知県1漁協構想推進事業費 25,950 (29,650) — 漁協系統基盤強化緊急対策事業費 18,827 (19,998) 	
--	--	--

産業技術部

1. 産業技術の融合化・高度化による「技術立県 高知」の確立
1,111,572
(736,928)

「技術立県 高知」の基盤整備	<ul style="list-style-type: none"> 科学・技術アカデミー活動費 0 (1,497) 公設試験総合調整等経費 13,707 (14,593) 知的財産有効活用促進事業費 16,071 (11,229) 特許情報利用促進事業費 636 (2,615) 試験研究機関施設整備費 428,811 (30,005)
産業振興を図るための研究開発等の推進	<ul style="list-style-type: none"> 科学技術共同研究費 49,236 (52,449) — 大学等連携促進研究費 12,411 (16,635) — プロジェクト研究費 4,393 (10,525) — 地域コンソーシアム研究開発事業費 4,648 (13,561) — キラリと光る地場企業への研究支援事業費 0 (3,220) — 中山間地域における森林バイオマス資源の有効利用技術開発事業費 8,258 (5,160) — 海洋深層水を利用した施設園芸実証研究費 1,569 (3,348) — 自動車(内装材)モノづくりクラスター形成・支援事業費 13,761 (0) — 地域資源活用による県西南地域活性化総合支援事業費 4,196 (0) — 農業技術センター研究開発等経費 194,070 (182,618) — 畜産試験場研究開発等経費 50,775 (46,592) — 森林技術センター研究開発等経費 54,252 (64,160) — 内水面漁業センター研究開発等経費 14,803 (15,642) — 水産試験場研究開発等経費 118,451 (121,175) — 海洋深層水研究所研究開発等経費 44,312 (54,015) — 工業技術センター研究開発等経費 81,387 (97,222) — 紙産業技術センター研究開発等経費 45,061 (43,116)

土 木 部

1. 重要プロジェクトへの対応		14,716,000	(16,771,000)
<div style="display: flex; justify-content: space-between;"> <div style="width: 30%;"> <p>四国8の字を構成する高速道路の整備等 3,972,000 (3,942,000)</p> </div> <div style="width: 60%;"> <p>国直轄道路事業費負担金 (新直轄方式) 1,200,000 (1,016,000) (高規格B) 838,000 (869,000) (横断道、その他の高規格) 1,615,000 (1,670,000) 高規格道路等建設促進事業費補助金 319,000 (385,000) 高規格道路等調査費 - (2,000)</p> </div> </div>			
<div style="display: flex; justify-content: space-between;"> <div style="width: 30%;"> <p>高知駅周辺都市整備事業の実施 1,751,000 (3,357,000)</p> </div> <div style="width: 60%;"> <p>J R 四国土讃線連続立体交差事業 1,751,000 (3,357,000)</p> </div> </div>			
<div style="display: flex; justify-content: space-between;"> <div style="width: 30%;"> <p>国直轄事業の整備促進 8,154,000 (8,633,000)</p> </div> <div style="width: 60%;"> <p>国直轄道路事業費負担金 3,976,000 (4,097,000) 国直轄河川事業費負担金 2,182,000 (2,467,000) 国直轄砂防事業費負担金 434,000 (436,000) 国直轄港湾事業費負担金 1,402,000 (1,496,000) 国直轄河川海岸事業費負担金 160,000 (137,000)</p> </div> </div>			
<div style="display: flex; justify-content: space-between;"> <div style="width: 30%;"> <p>独立行政法人日本高速道路保有・債務返済機構出資金 839,000 (839,000)</p> </div> <div style="width: 60%;"> <p>独立行政法人日本高速道路保有・債務返済機構出資金 839,000 (839,000)</p> </div> </div>			
2. 県・市町村プロジェクト事業を促進し、地域経済活動を支える社会基盤整備		18,451,000	(21,846,000)
<div style="display: flex; justify-content: space-between;"> <div style="width: 30%;"> <p>地域振興を支援する道路整備の推進 14,262,000 (17,799,000)</p> </div> <div style="width: 60%;"> <p>道路改築費 7,082,000 (8,900,000) 道路特殊改良費 500,000 (500,000) 地方道路交付金事業費 5,085,000 (6,645,000) 地方特定道路整備事業費 1,195,000 (1,354,000) せいかつのみち整備事業費 400,000 (400,000)</p> </div> </div>			
<div style="display: flex; justify-content: space-between;"> <div style="width: 30%;"> <p>地域振興を支援する港湾の整備 1,544,000 (1,703,000)</p> </div> <div style="width: 60%;"> <p>重要港湾改修費 450,000 (670,000) 地方港湾改修費 640,000 (455,000) 港湾施設改良費 162,000 (186,000) 港湾防災安全対策事業費 - (90,000) 港湾単独改良費 80,000 (85,000) 港湾整備特別対策事業費 117,000 (120,000) 港湾維持修繕費 95,000 (97,000)</p> </div> </div>			
<div style="display: flex; justify-content: space-between;"> <div style="width: 30%;"> <p>都市機能の充実 1,945,000 (1,474,000)</p> </div> <div style="width: 60%;"> <p>都市計画街路事業費 985,000 (440,000) 都市計画街路単独事業費 2,000 (150,000) 住宅宅地関連公共施設整備促進事業費 755,000 (745,000) 土地区画整理事業費 203,000 (139,000)</p> </div> </div>			
<div style="display: flex; justify-content: space-between;"> <div style="width: 30%;"> <p>主要プロジェクトを支援する事業 700,000 (870,000)</p> </div> <div style="width: 60%;"> <p>エコサイクルセンター関連道路の整備【再掲】 200,000 (270,000) 自衛隊誘致関連道路の整備【再掲】 500,000 (600,000)</p> </div> </div>			
3. 安全で安心できる県土づくり		13,051,000	(12,947,000)
<div style="display: flex; justify-content: space-between;"> <div style="width: 30%;"> <p>河川の治水対策 2,690,000 (2,643,000)</p> </div> <div style="width: 60%;"> <p>河川災害復旧助成事業費 - (15,000) 広域河川改修事業費 ├─ 広域河川改修事業費(基幹・一般) 557,000 (568,000) └─ 総合流域防災事業費 605,000 (865,000) 土佐湾高潮対策事業費 130,000 (177,000) 床上浸水対策特別緊急事業費 1,100,000 (700,000) 河川改修費 298,000 (318,000)</p> </div> </div>			

土砂災害防止対策 4,159,000 (4,325,000)	通常砂防事業費	1,040,000	(1,099,000)
	地すべり対策事業費	380,000	(390,000)
	総合流域防災事業費	327,000	(342,000)
	急傾斜地崩壊対策事業費	2,040,000	(2,152,000)
	砂防単独事業費	53,000	(56,000)
	がけくずれ住家防災対策費補助金	220,000	(220,000)
	砂防等基礎調査費	99,000	(66,000)
道路防災対策 2,714,000 (1,952,000)	災害防除施設費	220,000	(204,000)
	あんげんな道づくり事業費	125,000	(400,000)
	地方道路交付金事業費 (公安・防災・修繕系)	1,919,000	(898,000)
	道路補修費	450,000	(450,000)
ダムの整備 298,000 (491,000)	和食ダム建設事業費	70,000	(270,000)
	生活貯水池ダム建設事業費	68,000	(50,000)
	堰堤改良事業費	160,000	(171,000)
海岸の整備 2,007,000 (2,303,000)	海岸高潮対策事業費 (漁港、河川、港湾)	1,040,000	(1,280,000)
	河川海岸浸食対策事業費	483,000	(724,000)
	海岸津波・高潮危機管理対策 緊急事業費 (漁港、河川、港湾)	325,000	(150,000)
	市町村管理漁港海岸保全事業費	105,000	(90,000)
	海岸単独改良費 (漁港、河川、港湾)	54,000	(59,000)
	海岸補修事業費 (漁港、港湾)	54,000	(36,000)
海岸の維持管理 108,000 (92,000)	海岸維持修繕費 (耕地、漁港、河川、港湾)	54,000	(56,000)
	国土の有効利用を促進する土地情報 の整備・充実		
1,075,000 (1,141,000)	国土調査費	1,057,000	(1,120,000)
	地価調査費	18,000	(21,000)

4. 少子・高齢化社会に対応し、県民の暮らしの質を高める豊かな空間づくり（歩道などの整備） 1,822,000 (3,319,000)

高齢者に優しい住宅の供給 整備・支援 753,000 (485,000)	県営住宅整備事業費	744,000	(469,000)
	高齢者向け優良賃貸住宅供給 促進事業費	9,000	(16,000)
安全で利用しやすい道路空間づくり 261,000 (1,260,000)	交通安全施設等整備事業費	200,000	(1,110,000)
	交通安全施設整備費	61,000	(150,000)
快適な生活の基盤となる公園・ 下水道・住宅の整備促進 662,000 (1,364,000)	都市公園事業費	130,000	(487,000)
	高知空港緑の広場整備事業費	80,000	(60,000)
	都市公園単独事業費	58,000	(73,000)
	過疎地域下水道建設代行事業費	158,000	(413,000)
	浄化槽設置管理推進事業費	211,000	(222,000)
	農業農村環境整備促進費	2,000	(38,000)
	浦戸湾東部流域下水道整備 事業費【特別会計】	16,000	(51,000)
	地域住宅供給促進事業費	7,000	(20,000)
	港湾環境整備事業費	30,000	(68,000)
海辺の環境整備 146,000 (210,000)	港湾海岸環境整備事業費	39,000	(42,000)
	港湾美化対策事業費	53,000	(57,000)
	プレジャーボート対策事業費	24,000	(43,000)

5. 既存施設の有効活用と延命化のための適正な維持管理		4,776,000 (4,704,000)
既存ストックの適正な維持管理の充実 3,539,000 (3,434,000)	道路維持管理費 地域の安全安心推進事業費 河川管理 ダム管理費	1,821,000 (1,697,000) 1,460,000 (1,454,000) 116,000 (120,000) 142,000 (163,000)
都市公園の管理運営 704,000 (711,000)	春野運動公園他 10 公園	704,000 (711,000)
県営住宅の適正な管理 533,000 (559,000)	県営住宅管理費 住戸改善推進事業費	327,000 (327,000) 206,000 (232,000)
6. 4つの重点課題への対応		5,723,000 (5,612,000)
南海地震に備える 796,000 (658,000)	土木事務所の耐震対策 江の口川水門耐震対策 土佐湾高潮対策事業費【再掲】 国分川護岸耐震対策 土佐湾高潮対策事業費【再掲】 河川等関連公共施設整備促進事業費【再掲】 地震急傾斜地崩壊対策事業 急傾斜地崩壊対策事業費【再掲】 住宅耐震対策事業費 橋梁耐震補強道路補修費【再掲】	7 (—) 40,000 (70,000) 120,000 (70,000) 120,000 (70,000) 106,000 (—) 73,000 (68,000) 450,000 (450,000)
産業振興への取組 4,927,000 (4,954,000)	フェリー利用促進特別対策事業費 用地先行取得費 ポートセールス推進事業費 姉妹港交流促進事業費 宿毛湾港臨海土地造成事業費	7,000 (5,000) 4,885,000 (4,883,000) 21,000 (16,000) 12,000 (5,000) 2,000 (45,000)
7. 市町村や民間との連携		743,000 (728,000)
	ふれあいの道づくり支援事業 地域住民力を活用した維持管理 道路維持管理費【再掲】 川支え合い事業 河川管理費【再掲】 指定管理者へ4つの都市公園の 管理運営を委託 都市公園管理費【再掲】 長浜種崎間県営渡船運営費 渡船費	3,000 (3,000) 80,000 (60,000) 15,000 (15,000) 588,000 (595,000) 57,000 (55,000)
8. 公共事業の効率的・効果的实施に向けた取組		8,027,000 (8,302,000)
公共事業の円滑な執行を図る 用地先行取得	公共用地先行取得対策費	8,008,000 (8,284,000)
高知キャルス事業の推進	高知キャルス事業の推進	19,000 (18,000)

会 計 管 理 局

1. 適正な会計事務の推進 3,678 (4,531)	───────────┬───	会計事務研修の内容の充実 会計検査等を通じた会計事務指導の推進 会計事務総合支援本部（相談窓口）の設置※	1,534 (1,689)
2. 効率的な事務の推進 99,172 (35,723)	───────────┬───	総合評価落札方式（非公共）導入の検討 高知県旅費事務センターの運営の委託 総務事務センターの企画運営	304 (0) 88,519 (
			10,349 (0)

※の事業は、事業費としての予算を伴わず、主に人件費など（人と知恵）で実施していく取組です。

教育委員会

<p>1. 子どもたちを健やかに 育むための環境づくり</p> <p style="text-align: right; margin-right: 20px;">489,055 (431,560)</p>	—	<p>子どもたちを健やかに育むための環境づくり <small>はぐく</small></p>	<p>489,055 (431,560)</p>
<p>2. 就学前における 保育・教育の充実</p> <p style="text-align: right; margin-right: 20px;">1,081,057 (1,084,305)</p>	—	<p>就学前における保育・教育の充実</p>	<p>1,081,057 (1,084,305)</p>
<p>3. 学校教育の充実</p> <p style="text-align: right; margin-right: 20px;">4,862,511 (4,935,171)</p>	—	<p>義務教育の推進</p> <p>高校教育の推進</p> <p>特別支援教育の推進</p> <p>子どもたちの基礎学力の定着と学力の向上</p> <p>教職員の資質・指導力の向上</p> <p>学校経営の充実と教育環境の整備</p>	<p>161,393 (172,585)</p> <p>2,766,887 (2,765,206)</p> <p>589,785 (542,860)</p> <p>269,212 (256,445)</p> <p>83,236 (106,330)</p> <p>991,998 (1,091,745)</p>
<p>4. 生涯学習の振興</p> <p style="text-align: right; margin-right: 20px;">517,429 (497,217)</p>	—	<p>学びを支援する環境づくり</p> <p>社会教育活動の推進</p> <p>社会教育施設の整備</p>	<p>14,034 (5,390)</p> <p>8,504 (10,831)</p> <p>494,891 (480,996)</p>
<p>5. 人権教育と心の教育 の総合的な推進</p> <p style="text-align: right; margin-right: 20px;">176,054 (191,414)</p>	—	<p>人権教育の推進</p> <p>豊かな心を育む教育の推進 <small>はぐく</small></p>	<p>16,955 (22,361)</p> <p>159,099 (169,053)</p>
<p>6. 体育・スポーツの推進と 健康教育の充実</p> <p style="text-align: right; margin-right: 20px;">729,728 (720,205)</p>	—	<p>学校体育の充実</p> <p>スポーツの推進</p> <p>健康教育の充実</p>	<p>36,943 (58,856)</p> <p>486,838 (463,710)</p> <p>205,947 (197,639)</p>
<p>7. 文化財の保護と活用</p> <p style="text-align: right; margin-right: 20px;">1,299,338 (811,413)</p>	—	<p>文化財の保存と活用</p> <p>埋蔵文化財の保護と調査</p>	<p>713,681 (184,805)</p> <p>585,657 (626,608)</p>

公安委員会

1. 刑事警察、生活安全対策の強化 411,176 (380,042)	— 犯罪捜査 — 生活安全対策	129,094 (133,009) 282,082 (247,033)
2. 総合交通安全対策の強化 1,315,412 (1,328,807)	— 交通指導取締の強化 — 運転者対策の強化 — 交通安全施設の整備	170,770 (99,225) 323,595 (354,446) 821,047 (875,136)
3. 警察施設の整備 234,906 (202,989)	— 庁舎等の整備	234,906 (202,989)

3 県債及び一時借入金

(1) 県債

○目的別現在高

平成18年度末における現在高見込みは、次表のとおりです。

(単位 千円)

区 分	16年度末 現在高	17年度末 現在高	18年度末現在高見込	
			現在高見込額	割合
1 普通債	643,637,747	600,413,006	583,776,430	73.9
(1) 土木	466,837,987	446,689,857	436,215,653	(55.2)
(2) 農林水産	130,827,700	116,472,233	113,360,218	(14.4)
(3) 教育	19,754,241	15,875,766	13,538,081	(1.7)
(4) 営住宅	5,653,423	5,209,436	5,104,278	(0.6)
(5) 警察消	2,073,788	2,250,972	2,614,760	(0.3)
(6) 庁舎	709,814	715,272	665,699	(0.1)
(7) 商工	937,655	761,673	597,833	(0.1)
(8) 総務	12,644,059	9,873,345	8,361,541	(1.1)
(9) 衛生	446,400	422,880	341,360	(0.0)
(10) 民生	3,744,178	2,135,903	2,974,171	(0.4)
(11) 労働	8,502	5,669	2,836	(0.0)
2 災害復旧債	22,338,898	24,177,813	23,549,810	3.0
(1) 土木	20,969,299	22,694,976	21,798,528	(2.8)
(2) 農林水産	831,579	1,040,539	1,399,997	(0.2)
(3) 教育	24,468	20,489	26,445	(0.0)
(4) 民生	9,735	6,632	3,479	(0.0)
(5) 総務	420,815	347,893	270,088	(0.0)
(6) 警察	83,002	67,284	51,273	(0.0)
3 特別地方債	351,561	288,849	242,301	0.0
4 住民税等減税補てん債	7,182,460	7,016,600	6,834,560	0.9
5 臨時税収補てん債	2,765,517	2,551,065	2,333,459	0.3
6 特定資金債	547,931	485,494	425,643	0.1
7 臨時財政対策債	111,313,000	121,645,580	140,233,761	17.7
8 特定資金公共投資事業債	1,289,692			
9 借換債		29,104,000	29,104,000	3.7
10 退職手当債			3,000,000	0.4
計 (一般会計)	789,426,806	785,682,407	789,499,964	100.0
公共用地先行取得債	75,401	385,000	286,038	2.9
中小企業近代化資金助成事業債	7,583,610	6,866,517	5,824,404	58.8
就農支援資金助成事業債	454,100	453,190	450,826	4.6
公有林整備事業債	2,907,621	2,893,068	2,870,031	28.9
木材産業等高度化推進資金助成事業債	482,850	472,250	472,250	4.8
計 (特別会計)	11,503,582	11,070,025	9,903,549	100.0
合計 (普通会計)	800,930,388	796,752,432	799,403,513	

○参考

区 分	16年度末 現在高	17年度末 現在高	18年度末 現在高見込額
準公営企業債			
(港湾整備事業特別会計)	13,129,864	12,320,069	12,017,121
(流域下水道事業特別会計)	4,042,375	4,050,157	3,947,669
(流通団地及び工業団地造成事業特別会計)	7,591,000	7,492,000	6,422,000

(2) 一時借入金

予算執行に当たって、歳計現金に不足を来す場合に借入れを行う一時借入金の最高限度額は、900億円となっています。

4 平成18年度補正予算の概要

(単位：千円)

(1) 12月補正予算

人件費及び普通建設事業費を中心に補正予算措置を講じました。

人 件 費	△	1,436,108
普通建設事業費		746,045
公 債 費		178,171
基金積立金		174,072
そ の 他	△	52,787
合 計	△	390,607

(2) 2月補正予算

職員の退職手当、国直轄事業負担金、国庫補助の確定、その他の事業の変化等に伴う補正措置を講じました。

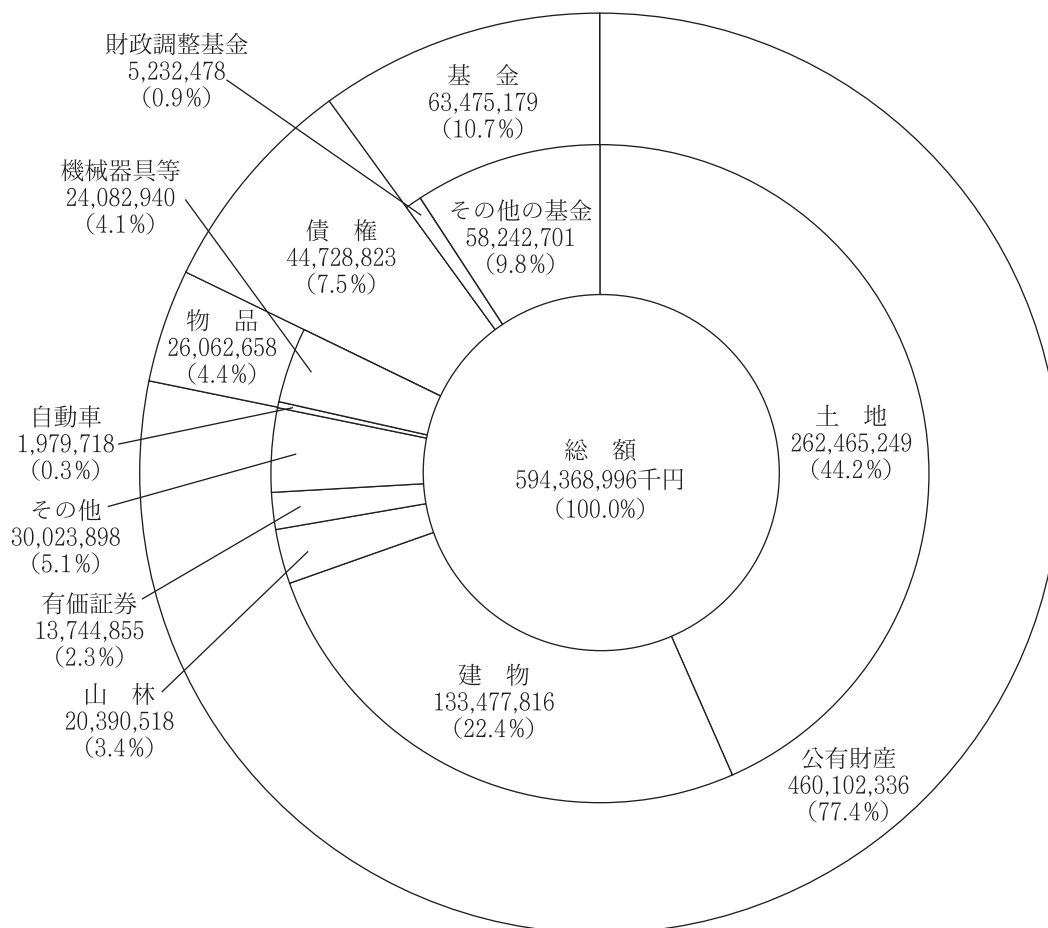
人 件 費		1,314,844
物 件 費	△	623,532
扶 助 費	△	365,573
補 助 費 等		2,093,563
維持修繕費	△	35,115
普通建設事業費	△	29,785
災害復旧事業費	△	799,895
公 債 費	△	20,400
出 資 金	△	2,790
貸 付 金	△	2,318,334
基金積立金		6,969,790
繰 出 金	△	84,679
合 計		6,098,094

(3) 3月専決予算

県債、地方交付税等の額の確定に伴う補正措置を講じました。(歳入歳出予算総額には移動がありません。)

5 県有財産の現況

県有財産は、平成19年3月31日現在で、594,368,996千円となり、平成18年3月31日現在と比較して428,548千円増加しました。



県有財産の総括表

(単位：千円、%)

財産の種類	金額	構成比
公有財産	460,102,336	77.4
物品	26,062,658	4.4
債権	44,728,823	7.5
基金	63,475,179	10.7
合計	594,368,996	100.0

6 公営企業業務状況

(1) 事業の状況

ア 電気事業

平成18年10月1日から平成19年3月31日までの平成18年度後期の水力発電電力量及び供給電力量の実績は、発電電力量39,734,080キロワット時、供給電力量39,403,020キロワット時であり、前年同期に比べ発電電力量で25.2パーセント、供給電力量で25.3パーセントの減となりました。また、風力発電は、大豊風力発電所及び甫喜ヶ峰風力発電所が落雷により損傷したために、供給電力量は1,666,768キロワット時となり、37.9パーセントの減となりました。

イ 工業用水道事業

平成18年10月1日から平成19年3月31日までの平成18年度後期の工業用水道供給総量は、5,204,957立方メートルで、供給予定量5,504,200立方メートルに対し94.6パーセントの実績となり、前年同期の給水総量に比べ10.9パーセントの減となりました。

ウ 病院事業

平成18年10月1日から平成19年3月31日までの平成18年度後期の病院利用状況は、入院患者総数は96,513人、病床利用率80.2パーセントで、前年同期と比較すると13,728人の減、外来患者数は、157,850人で、前年同期に比べ27,292人の減となりました。

(2) 経理の状況

(単位：円、%)

区 分	収 入			支 出		
	年間予定額	後期収入額	比率	年間予定額	後期支出額	比率
電気事業	1,535,423,000	668,392,404	43.5	1,531,648,000	425,304,037	27.8
工業用水道事業	540,214,000	2,227,142,293	412.3	501,215,000	2,225,609,746	444.0
病院事業	17,017,880,000	8,599,135,735	50.5	18,312,935,000	8,671,899,690	47.4

む す び

以上簡単ですが、県の財政状況について説明をいたしました。

冒頭でも申し上げましたとおり、本年度の予算は、限られた財源のもとで厳しい選別を経て計上されたものですので、これが期待された効果を発揮し、県民の皆様の満足度の向上に結びつけていくことができますよう、予算の的確かつ円滑な執行に全力を傾けて取り組んでまいりますので、県民の皆様の一層のご理解とご協力をお願いします。