


財 政 状 況

(第149回)

令和4年6月公表



高知県イメージキャラクター「くろしおくん」

高 知 県

第149回 高知県財政状況

目 次

まえがき	1
1 令和4年度当初予算の概要	2
(1) 予算の総額	2
(2) 一般会計の概要	3
(3) 特別会計（企業会計を除く。）の概要	12
(4) 企業会計の概要	13
2 部局別主要施策の概要	14
3 県債及び一時借入金	43
(1) 県債	43
(2) 一時借入金	43
4 令和3年度補正予算の概要	44
5 県有財産の現況	46
6 公営企業業務状況	47
(1) 事業の状況	47
(2) 経理の状況	47
むすび	47

まえがき

この財政状況は、県民の皆様には県財政についてのご理解とご協力をいただくため、毎年2回定期的に公表しているものです。今回は、令和4年度の当初予算を中心に、令和3年10月以降の財政運営の状況についてご報告します。

今回の予算の編成に当たっては、新型コロナウイルス感染症への対応を着実に進めるとともに、ウィズコロナ、アフターコロナ時代の成長の原動力となる「デジタル化」、「グリーン化」、「グローバル化」の視点から、施策を一層強化するべく知恵を絞りました。加えて、感染症の影響を受けた地域経済を下支えするために必要な投資的経費を確保し、防災・減災対策などのインフラ整備を加速することとしました。

この結果、一般会計当初予算は対前年度比186億円、4パーセント増の総額4,821億円となっております。また、投資的経費は、前年度を29億円上回る938億円を確保したところ です。

このように、県勢浮揚に必要な施策を着実に実行する一方、今後の財政運営の持続可能性を確保するため、歳入歳出両面で努力を重ねました。

まず、歳入面では、臨時財政対策債を含む実質的な地方交付税が減少するものの、県税や地方譲与税の増収で生じた財源の活用などにより、必要な一般財源総額を確保したところ です。加えて、地方交付税措置率の高い地方債をはじめ、国の有利な財源を最大限活用し、一般財源の負担軽減を図っております。

また、歳出面においては、新型コロナウイルス感染症へ臨機応変に対応しつつも、県勢浮揚に向けた施策を着実に実行するため、事業のスクラップアンドビルドの徹底を図り、マンパワーと財源の確保に努めました。

こうした一連の取組の結果、令和4年度末時点において180億円の財政調整的基金を確保できる見込みとなっております。

また、臨時財政対策債を除く県債残高については、国の「防災・減災、国土強^{じん}靱化のための5か年加速化対策」を活用したインフラ整備などにより一時的に増加するものの、令和7年度をピークに逡減する見込みであり、今後必要な投資事業を実施しても安定的に推移する見通しを立てることができております。

しかしながら、多額の財源不足が生じていることに加え、感染症の影響が長期化していることから、当面は予断を許さない財政状況が続くことも想定しなければなりません。このため、今後も国に対し、地方交付税をはじめとする一般財源の確保について積極的に政策提言を行うとともに、歳入歳出両面から不断の見直しを行い、安定的な財政運営に努めてまいります。

以下、この令和4年度の当初予算を中心に、最近の財政状況について説明します。

1 令和4年度当初予算の概要

(1) 予算の総額

○一般会計	4,820億58百万円
前年度当初比	185億70百万円増 (4.0%増)
○特別会計	2,866億61百万円
前年度当初比	15億21百万円減 (0.5%減)
○企業会計	229億63百万円
前年度当初比	22億45百万円増 (10.8%増)
○単純合計	7,916億82百万円
前年度当初比	192億94百万円増 (2.5%増)

(2) 一般会計の概要
ア 款別予算の構成
(歳入)

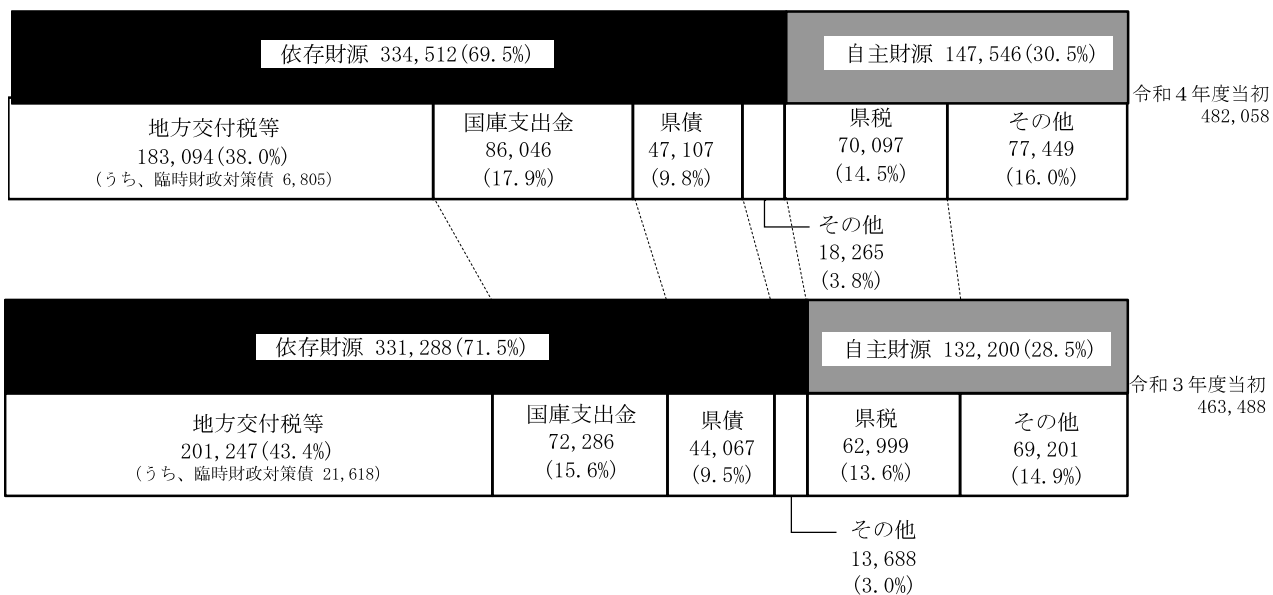
款別	令和4年度当初		令和3年度当初		当年初		増減率
	金額	構成比	金額	構成比	金額	比	
1 県税	70,096,774	14.5	62,999,079	13.6	7,097,695	11.3	
2 地方消費税清算金	33,755,092	7.0	32,152,088	6.9	1,603,004	5.0	
3 地方譲与税	14,352,293	3.0	10,249,164	2.2	4,103,129	40.0	
4 地方特例交付金	145,803	0.0	335,039	0.1	△ 189,236	△ 56.5	
5 地方交付税	176,289,000	36.6	179,629,000	38.7	△ 3,340,000	△ 1.9	
6 交通安全対策特別交付金	182,000	0.1	182,000	0.1	0	0.0	
7 分担金及び負担金	2,468,759	0.5	2,406,649	0.5	62,110	2.6	
8 使用料及び手数料	5,033,182	1.0	5,203,221	1.1	△ 170,039	△ 3.3	
9 国庫支出金	86,045,948	17.9	72,286,300	15.6	13,759,648	19.0	
10 財産収入	924,402	0.2	1,003,832	0.2	△ 79,430	△ 7.9	
11 寄附金	15,310	0.0	15,929	0.0	△ 619	△ 3.9	
12 繰入金	24,769,518	5.1	18,805,194	4.1	5,964,324	31.7	
13 繰越金	10	0.0	10	0.0	0	0.0	
14 諸収入	14,067,487	2.9	12,535,959	2.7	1,531,528	12.2	
15 県債	53,912,000	11.2	65,685,000	14.2	△ 11,773,000	△ 17.9	
計	482,057,578	100.0	463,488,464	100.0	18,569,114	4.0	

(歳出)	款別	(単位:千円、%)					
		令和4年度当初		令和3年度当初		当年初額	増減率
		金額	構成比	金額	構成比		
1	議費	1,006,472	0.2	1,039,308	0.2	△ 32,836	△ 3.2
2	総務費	14,616,552	3.0	14,405,091	3.1	211,461	1.5
3	危機管理費	5,325,681	1.1	2,383,847	0.5	2,941,834	123.4
4	健康福祉費	91,448,691	19.0	82,603,693	17.8	8,844,998	10.7
5	文化生活費	3,626,934	0.8	4,238,957	0.9	△ 612,023	△ 14.4
6	産業振興推進費	6,155,253	1.3	5,744,732	1.2	410,521	7.1
7	商工労働費	11,332,239	2.4	11,091,803	2.4	240,436	2.2
8	観光振興費	9,804,949	2.0	3,003,873	0.6	6,801,076	226.4
9	農業振興費	16,008,245	3.3	14,389,084	3.1	1,619,161	11.3
10	林業振興費	14,563,201	3.0	13,012,789	2.8	1,550,412	11.9
11	水産振興費	4,324,571	0.9	4,637,978	1.0	△ 313,407	△ 6.8
12	土木費	64,699,165	13.4	65,763,787	14.2	△ 1,064,622	△ 1.6
13	教育費	95,074,340	19.7	96,986,710	20.9	△ 1,912,370	△ 2.0
14	警察費	20,986,287	4.4	24,393,080	5.3	△ 3,406,793	△ 14.0
15	災害復旧費	5,726,584	1.2	6,259,804	1.4	△ 533,220	△ 8.5
16	公債費	65,196,774	13.5	64,278,950	13.9	917,824	1.4
17	諸支出金	51,221,640	10.6	48,614,978	10.5	2,606,662	5.4
18	予備費	940,000	0.2	640,000	0.2	300,000	46.9
	計	482,057,578	100.0	463,488,464	100.0	18,569,114	4.0

○ 款別予算の構成図

(歳入)

(単位：百万円)



(歳出)

(単位：百万円)



県民一人当たりの一般会計予算額
697,091円 (人口691,527人)

※人口は令和2年度国勢調査確定値

教育費137,485円



総務費 21,137円



危機管理費 7,701円



健康福祉費 132,242円



議会費 1,455円
公債費 94,279円
諸支出金 74,070円
予備費 1,359円



文化生活費 5,245円



産業振興推進費 8,901円



商工労働費 16,387円



観光振興費 14,179円



農業振興費 23,149円



林業振興環境費 21,059円



水産振興費 6,254円



災害復旧費8,281円



土木費93,560円



警察費 30,348円



※南海トラフ地震対策についての県民一人当たりの予算額は、44,892円
(但し、人件費を除く)

イ 性質別予算の構成

(歳 入)

(単位：百万円、%)

区 分	令和4年度当初		令和3年度当初		比 較 (A)-(B)	前年度比 (A)/(B)
	金額(A)	構成比	金額(B)	構成比		
(1) 特定財源	158,907	33.0	146,429	31.6	12,478	108.5
国庫支出金	86,046	17.9	72,286	15.6	13,760	119.0
県 債	47,107	9.8	44,067	9.5	3,040	106.9
そ の 他	25,754	5.3	30,076	6.5	△ 4,322	85.6
(2) 一般財源	323,151	67.0	317,059	68.4	6,092	101.9
県 税	70,097	14.5	62,999	13.6	7,098	111.3
地方消費税清算金	33,755	7.0	32,152	6.9	1,603	105.0
地方譲与税	14,352	3.0	10,249	2.2	4,103	140.0
地方特例交付金	146	0.0	335	0.1	△ 189	43.6
地方交付税	176,289	36.6	179,629	38.7	△ 3,340	98.1
臨時財政対策債	6,805	1.4	21,618	4.7	△ 14,813	31.5
そ の 他	21,707	4.5	10,077	2.2	11,630	215.4
総計 (1)+(2)	482,058	100.0	463,488	100.0	18,570	104.0

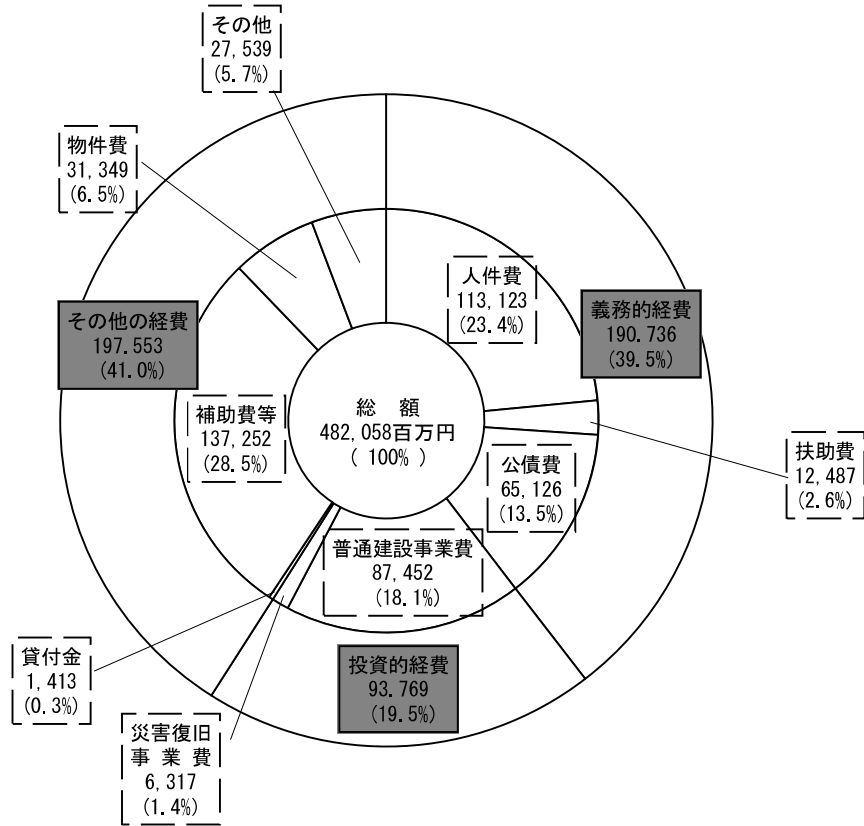
(歳 出)

(単位：百万円、%)

区 分	令和4年度当初		令和3年度当初		比 較 (A)-(B)	前年度比 (A)/(B)
	金額(A)	構成比	金額(A)	構成比		
(1) 経常的経費	388,289	80.5	372,633	80.4	15,656	104.2
人 件 費	113,123	23.4	116,274	25.1	△ 3,151	97.3
扶 助 費	12,487	2.6	12,443	2.7	44	100.4
公 債 費	65,126	13.5	64,203	13.9	923	101.4
そ の 他	197,553	41.0	179,713	38.7	17,840	109.9
(2) 投資的経費	93,769	19.5	90,855	19.6	2,914	103.2
普通建設事業費	87,452	18.1	84,192	18.2	3,260	103.9
補助事業費	57,014	11.8	57,815	12.5	△ 801	98.6
単独事業費	30,438	6.3	26,377	5.7	4,061	115.4
災害復旧事業費	6,317	1.4	6,663	1.4	△ 346	94.8
総計 (1)+(2)	482,058	100.0	463,488	100.0	18,570	104.0

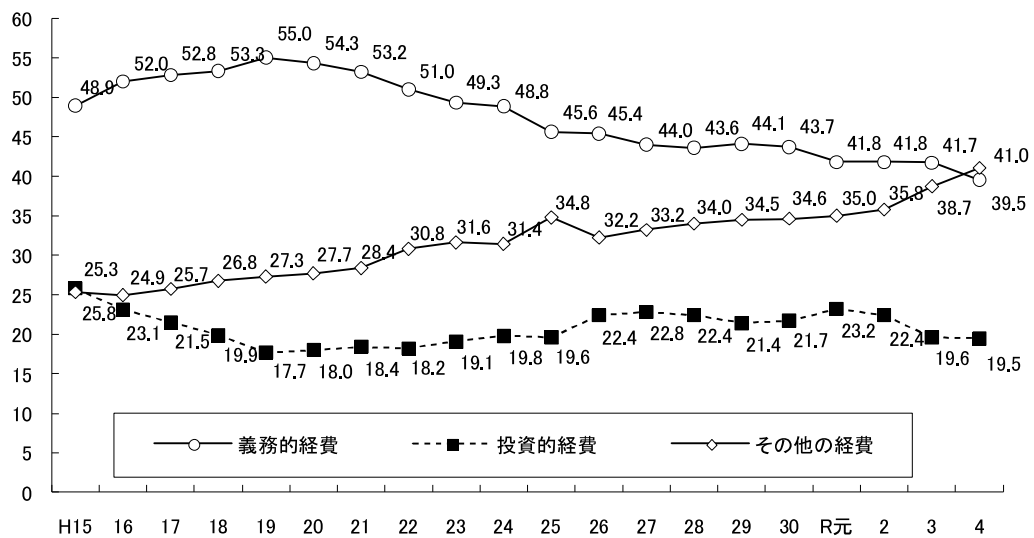
○ 性質別予算の構成図

一般会計性質別歳出予算



性質別歳出予算構成比の年度別推移

(%)



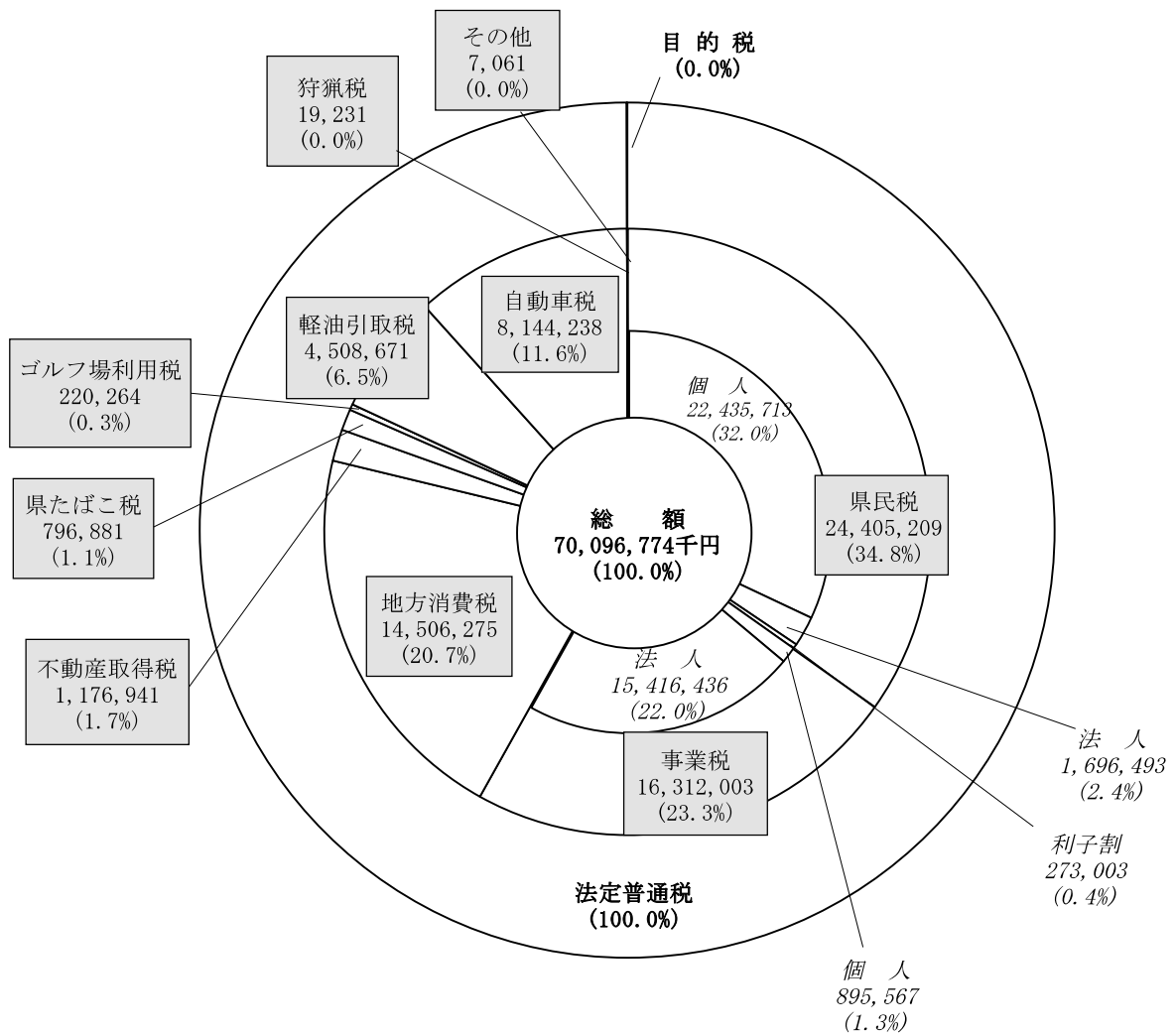
ウ 県税予算の構成

(単位:千円、%)

区分	令和4年度		令和3年度		比較		
	(A)	当初 (B)	最終 (C)	当初比		最終比	
				金額 (A)-(B)	増減率 $\frac{(A)-(B)}{(B)}$	金額 (A)-(C)	増減率 $\frac{(A)-(C)}{(C)}$
個人県民税	22,435,713	20,682,993	22,164,631	1,752,720	8.5	271,082	1.2
法人県民税	1,696,493	1,151,086	1,633,928	545,407	47.4	62,565	3.8
利子割県民税	273,003	266,178	273,003	6,825	2.6	0	0.0
個人事業税	895,567	686,678	872,964	208,889	30.4	22,603	2.6
法人事業税	15,416,436	10,854,335	14,813,345	4,562,101	42.0	603,091	4.1
地方消費税	14,506,275	14,517,941	15,472,461	△ 11,666	△ 0.1	△ 966,186	△ 6.2
不動産取得税	1,176,941	1,144,302	1,141,126	32,639	2.9	35,815	3.1
県たばこ税	796,881	812,489	809,030	△ 15,608	△ 1.9	△ 12,149	△ 1.5
ゴルフ場利用税	220,264	218,993	220,215	1,271	0.6	49	0.0
軽油引取税	4,508,671	4,468,363	4,537,198	40,308	0.9	△ 28,527	△ 0.6
自動車税	8,144,238	8,168,565	8,009,444	△ 24,327	△ 0.3	134,794	1.7
狩猟の他	19,231	19,859	19,840	△ 628	△ 3.2	△ 609	△ 3.1
その他	7,061	7,297	7,297	△ 236	△ 3.2	△ 236	△ 3.2
合計	70,096,774	62,999,079	69,974,482	7,097,695	11.3	122,292	0.2
県民一人当たりの額(円)	103,405	91,785	101,948				

(注) 人口は、令和4年度 677,888人(国勢調査結果を基礎数値とし、令和4年4月1日現在の人口を住民基本台帳の人口により計算)
令和3年度 686,374人(国勢調査結果を基礎数値とし、令和3年4月1日現在の人口を住民基本台帳の人口により計算)

○ 県税予算の構成図



○消費税率引上げ分の地方消費税収入の使途

- ・令和4年度に、本県の社会保障施策に要する経費は、総額で約614億円（一般財源：約556億円）
（令和3年度総額は約612億円（一般財源：約556億円））
- ・令和4年度において、社会保障施策に要する経費に充当すべき本県の引上げ分の地方消費税収入は、約92.0億円（令和3年度は、約89.1億円）

※引上げ分の地方消費税収入については、地方税法の規定により機械的に算出した（地方消費税の清算金分を含む。）額。また、その全額を社会保障施策に要する経費の増分に充当。

※具体的には、消費税率・地方消費税引上げに伴って制度的に拡充された「社会保障の充実」分に優先的に充当した上で、残額の全額を「その他社会保障施策」に要する経費に充当。

「社会保障の充実」	59.5 億円	
子ども・子育て支援の充実	3,989 百万円	
子ども・子育て支援新制度の実施	3,544 百万円	
（私立の認定子ども園・幼稚園・保育所への運営費支援等）		
社会的養護の充実（児童措置委託料（児童施設・障害児施設等））	445 百万円	
医療・介護の充実	1,591 百万円	
医療・介護保険制度の改革（国民健康保険等の低所得者保険料軽減措置の拡充等）		1,071 百万円
医療・介護サービスの提供体制改革（地域医療介護総合確保基金）	520 百万円	
高等教育の無償化	370 百万円	
公立大学の無償化（高知県公立大学法人授業料等減免補助金）	229 百万円	
専門学校の無償化（専門学校授業料等減免費交付金）	141 百万円	
「その他社会保障施策」	32.5 億円	
<主な充当事業>		
後期高齢者医療給付事業費（充実分を除く。）		12,305 百万円
介護保険給付事業費		11,953 百万円
障害者自立支援給付費負担金		4,097 百万円 等

(3) 特別会計(企業会計を除く。)の概要

(単位:千円)

特別会計名	金額	財源内訳			内容説明
		国庫支出金	地方債	その他	
収入証紙等管理	2,104,315			(入) 45,582 (諸) 2,058,733	1償還金 1,863 2一般会計繰出金 2,102,452
給与等集中管理	94,808,000			(諸) 94,808,000	給与等集中管理費 94,808,000
旅費集中管理	1,380,332			(負) 71,044 (諸) 1,309,288	旅費集中管理費 1,380,332
用品等調達	1,179,447			(越) 3,000 (諸) 1,176,447	用品等調達費 1,179,447
会計事務集中管理	6,742,276			(負) 762,996 (諸) 5,979,280	会計事務集中管理費 6,742,276
県債管理	96,878,170		31,684,000	(入) 65,194,170	1地方債元利償還金 96,807,290 2公債取扱事務費 70,880
土地取得事業	117,994		110,000	(財) 6,678 (越) 1,316	1自然保護基金管理費 1,377 2土地取得事業費 110,000 3地方債元利償還金 6,617
国民健康保険事業	78,445,959	22,862,366		(負) 50,627,176 (財) 1,177 (入) 4,890,625 (越) 64,609 (諸) 6	1総務費 67,448 2保険給付費等交付金 64,543,311 3後期高齢者支援金等 9,512,764 4前期高齢者納付金等 20,327 5介護納付金 3,714,245 6病床転換支援金等 326 7共同事業拠出金 208,512 8保健事業費 23,246 9国民健康保険財政安定化基金積立金 382 10国民健康保険財政調整基金積立金 256,928 11一般会計繰出金 98,470
災害救助基金	151,373	30,000		(財) 33 (入) 121,340	1災害救助費 117,112 2災害救助基金積立金 34,261
母子父子寡婦福祉資金	41,610			(入) 13,991 (諸) 27,619	貸付事業費 41,610
中小企業近代化資金助成事業	136,305			(入) 3,862 (越) 1,832 (諸) 130,611	1設備導入資金 1,881 償還金 63 一般会計繰出金 62 運営費 1,756 2高度化資金 134,424 元利償還金 87,322 一般会計繰出金 41,608 運営費 5,494
流通団地及び工業団地造成事業	2,401,920		231,000	(財) 1,475,851 (越) 9,076 (諸) 685,993	1流通団地造成事業費 143,000 流通団地造成事業費 1,435 一般会計繰出金 141,565 2工業団地造成事業費 2,258,920 工業団地造成事業費 917,252 地方債元利償還金 1,341,578 公債取扱事務費 90
農業改良資金助成事業	50,595			(入) 4,702 (越) 25,006 (諸) 20,887	1農業改良資金助成事業費 9,986 償還金 3,307 一般会計繰出金 1,654 農業改良資金管理運営費 5,025 2就農支援資金助成事業費 40,609 償還金 26,941 一般会計繰出金 13,471 就農支援資金管理運営費 197
県営林事業	239,934			(財) 79,488 (入) 140,654 (越) 19,586 (諸) 206	1県営林造林事業費 18,406 2立木処分費 47,013 3事業管理費 52,224 4地方債元利償還金 122,291
林業・木材産業改善資金助成事業	1,303,228		300,000	(入) 303,001 (越) 73,397 (諸) 626,830	1林業・木材産業改善資金助成事業費 103,223 林業・木材産業改善資金貸付事業費 100,000 林業・木材産業改善資金管理運営費 3,223 2木材産業等高度化推進資金助成事業費 1,200,005 木材産業等高度化推進資金貸付事業費 600,000 地方債元利償還金 300,005 一般会計繰出金 300,000
沿岸漁業改善資金助成事業	34,105			(入) 10,765 (越) 23,329 (諸) 11	1償還金 15,538 2一般会計繰出金 7,790 3沿岸漁業改善資金管理運営費 10,777
港湾整備事業	439,603			(使) 185,130 (財) 78,320 (諸) 176,153	1港湾整備事業費 436,273 港湾施設維持費 45,465 高知新港管理運営費 95,977 地方債元利償還金 294,831 2臨海土地造成事業費 3,330 地方債元利償還金 3,330
高等学校等奨学金	206,075			(越) 133,659 (諸) 72,416	1貸付事業費 176,075 2一般会計繰出金 30,000
計	286,661,241	22,892,366	32,325,000	(負) 51,461,216 (使) 185,130 (財) 1,641,547 (入) 70,728,692 (越) 354,810 (諸) 107,072,480	

(4) 企業会計の概要

(単位：千円)

会計名	項目	金額	財源内訳		内容説明	
流域下水道事業	収益的支出	1,490,786	1 営業収益	760,430	1 営業費用	1,472,267
			2 営業外収益	730,471	2 営業外費用	17,518
			3 特別利益	1	3 特別損失	1
			4 収支不足額	△ 116	4 予備費	1,000
	資本的支出	661,756	1 企業債	147,000	1 建設改良費	451,430
		2 他会計補助金	158,191	2 固定資産購入費	198	
		3 建設費負担金	74,773	3 企業債償還金	209,128	
		4 国庫補助金	280,594	4 予備費	1,000	
		5 消費税資本的収支調整額	1,198			
	計	2,152,542				
電気事業	収益的支出	1,545,341	1 営業収益	1,713,209	1 営業費用	1,444,998
			2 財務収益	23,638	2 財務費用	4,026
			3 営業外収益	7,752	3 営業外費用	92,317
			4 特別利益	1,307	4 特別損失	1,000
			5 収支不足額	△ 200,565	5 予備費	3,000
資本的支出	226,684	1 貸付金償還受入金	7,060	1 建設改良費	172,535	
		2 減債積立金	33,149	2 企業債償還金	33,149	
		3 中小水力発電開発改良積立金	30,698	3 繰出金	20,000	
		4 地域振興積立金	30,810	4 予備費	1,000	
		5 留保資金	110,264			
		6 消費税資本的収支調整額	14,703			
	計	1,772,025				
工業用水道事業	収益的支出	283,621	1 営業収益	186,024	1 営業費用	272,414
			2 営業外収益	123,168	2 営業外費用	8,207
			3 特別利益	1,000	3 特別損失	2,000
			4 収支不足額	△ 26,571	4 予備費	1,000
	資本的支出	96,284	1 減債積立金	21,486	1 建設改良費	66,738
		2 留保資金	65,906	2 企業債償還金	21,486	
		3 消費税資本的収支調整額	5,947	3 借入金償還金	7,060	
		4 建設改良積立金	2,945	4 予備費	1,000	
	計	379,905				
病院事業	収益的支出	15,543,343	1 医業収益	11,062,996	1 医業費用	15,202,197
			2 医業外収益	3,993,950	2 医業外費用	258,428
			他会計負担金	2,043,421	3 特別損失	81,718
			他会計補助金	1,226,917	4 予備費	1,000
	国庫補助金	37,541				
その他	686,071					
3 特別利益	3					
4 収支不足額	486,394					
資本的支出	3,115,519	1 企業債	1,596,500	1 建設改良費	1,619,771	
		2 他会計借入金	302,753	2 企業債等償還金	1,495,748	
		3 他会計負担金	978,397			
		4 その他資本的収入	14,245			
		5 留保資金	223,624			
	計	18,658,862				
合計	計	22,963,334				

2 部局別主要施策の概要

(単位：千円)

総 務 部

1	県民との対話と積極的な情報の公開に基づく県政運営の推進 261,083 (259,417)	<ul style="list-style-type: none"> — 県政に関する情報発信の強化 (広報活動の推進) — 県民の声を取り入れた県政の運営 (広聴活動の推進) — 新たな公文書管理制度に基づく公文書の適正な管理の推進及び公文書館の適正な運営 — 情報公開や個人情報保護制度の適正な運用 — 県政運営指針の着実な推進とPDCAの実施 * 	R 4 160,583	(R 3) (153,941)
2	政策の総合調整機能の強化 54,411 (56,427)	<ul style="list-style-type: none"> — 県行政全般の調整 — 首都圏における情報の収集及び発信 — 地方分権の推進 	42,238 12,102 71	(44,839) (11,520) (68)
3	県民サービスの向上と財政健全化の両立 197,993 (190,097)	<ul style="list-style-type: none"> — 5つの基本政策や中山間対策、少子化対策と女性の活躍の場の拡大、文化芸術とスポーツの振興を進めるための予算配分の重点化 * — 事務事業の見直しや事業の質的転換の促進 * — 歳入確保に向けた取組の強化 	197,993	(190,097)
4	スリムで元気な体制づくり 179,782 (185,478)	<ul style="list-style-type: none"> — 県政運営指針の着実な推進とPDCAの実施(再掲) * — 職員の意欲と能力を引き出す仕組みづくり <ul style="list-style-type: none"> — 人事マネジメントシステムの推進と人材育成 — 創造性やチームワークを發揮し成果をつかみとる職員の育成 — 職員の健康管理と安全快適な職場環境づくりの推進 	28,667 68,023 83,092	(29,287) (74,728) (81,463)
5	市町村や地域の自立支援 741,685 (689,761)	<ul style="list-style-type: none"> — 中長期的な展望に立った市町村行政運営の支援 	741,685	(689,761)
6	情報化の推進 1,480,307 (1,665,039)	<ul style="list-style-type: none"> — 行政情報化の推進 — 地域情報化の推進 — 情報通信格差の是正 	1,047,281 180,322 252,704	(1,072,338) (396,971) (195,730)

*の事業は、事業費としての予算を伴わず、主に人件費等（人と知恵）で実施していく取組です。

危機管理部

(単位：千円)

R 4 (R 3)

1	総合的な危機管理・防災 対策の推進 654,433(320,878)			<div style="border-left: 1px solid black; border-right: 1px solid black; padding: 0 10px;"> <ul style="list-style-type: none"> <li style="border-bottom: 1px solid black; padding: 2px 0;">危機管理体制の推進 49,277(48,619) <li style="border-bottom: 1px solid black; padding: 2px 0;">防災拠点の整備と応急対策の推進 296,915(117,301) <li style="padding: 2px 0;">防災情報システムの管理運営 308,241(154,958) </div>
2	南海トラフ地震対策の 着実な実行 959,689(1,124,865)	—		南海トラフ地震対策の総合的な推進 959,689(1,124,865)
3	消防力・防災力の向上 3,223,515(454,601)	—		<div style="border-left: 1px solid black; border-right: 1px solid black; padding: 0 10px;"> <ul style="list-style-type: none"> <li style="border-bottom: 1px solid black; padding: 2px 0;">消防力の充実強化 212,019(124,463) <li style="border-bottom: 1px solid black; padding: 2px 0;">消防防災ヘリコプターの運航 3,002,685(320,520) <li style="padding: 2px 0;">地域における防災力の向上 8,811(9,618) </div>

健康政策部

(単位：千円)

			R 4	(R 3)
1 新型コロナウイルス感染症対策の推進 14,617,044 (6,324,093)	感染防止対策の推進	感染防護具及び医療用資器材の確保	40,280	(451,084)
		福祉保健所の体制整備	4,557	(4,740)
		飲食店における感染対策の推進	302,505	(0)
	検査体制の強化・ワクチン接種体制の整備	健康相談窓口の設置	12,106	(10,941)
		検査体制の充実	2,023,131	(62,381)
		円滑なワクチン接種体制の確保	429,792	(13,529)
	医療提供体制の充実	医療機関等への支援	7,719,899	(4,970,932)
		宿泊療養施設の確保	3,793,219	(692,682)
		クラスター対策の推進	78,786	(92,052)
		患者への支援	212,769	(25,752)
2 健康寿命の延伸に向けた意識醸成と行動変容の促進 2,184,910 (1,995,042)	健康づくりと疾病予防	子どもの頃からの健康づくりの推進	6,446	(7,001)
		高知家健康パスポート事業による健康づくりの推進	62,640	(50,974)
		高知家健康づくり支援薬局による健康づくりの推進	950	(891)
		生活習慣病予防に向けたポピュレーションアプローチの強化	53,441	(23,734)
		フレイル予防の推進	5,037	(6,400)
		がん対策の推進	92,589	(96,378)
	疾病の早期発見・早期治療	特定健診受診率・特定保健指導実施率の向上対策の推進	17,901	(10,433)
		血管病重症化予防対策の推進(糖尿病性腎症対策)	166,590	(105,388)
		血管病重症化予防対策の推進(循環器病対策)	33,372	(38,412)
		感染症対策の推進	139,949	(144,749)
疾病対策の推進	難病等対策の推進	1,605,995	(1,510,682)	
3 地域で支え合う医療・介護・福祉サービス提供体制の確立とネットワークの強化 107,644,164 (111,219,321)	高知版地域包括ケアシステムの構築	在宅療養体制の充実	1,878,728	(2,928,627)
		医薬品の適正使用等の推進	20,737	(19,929)
		総合的な認知症施策の推進	56,942	(57,346)
	医療・介護・福祉インフラの確保	地域医療構想の推進	283,590	(845,251)
		救急医療の確保・充実	695,130	(666,787)
		急性期医療体制の充実	1,841,592	(1,896,701)
		へき地医療の確保	218,729	(219,382)
		周産期医療体制の確保	70,796	(79,202)
		医療安全対策等の推進	43,848	(48,649)
	医療・介護・福祉人材の確保	医師の育成支援・人材確保施策の推進	823,479	(828,573)
		総合診療専門医及び臨床研究医の養成	37,030	(34,226)
		看護職員の確保対策の推進	535,131	(322,737)
		薬剤師確保対策の推進	1,880	(1,663)
		歯科衛生士確保対策の推進	8,280	(11,448)
	医療保険制度の安定的な運営	国民健康保険の安定的な運営の推進	86,176,826	(88,663,212)
後期高齢者医療制度の安定的な運営の推進		14,951,446	(14,595,588)	

4 県民の安全と安心の確保のための体制づくり	— 南海トラフ地震等災害対策の推進	— 医療救護体制の強化	253,607 (173,798)
		— 医療施設耐震化等の促進	249,515 (365,065)
2,524,182 (2,276,818)	— 健康危機管理対策等の推進	— 水道施設の耐震化等の促進	1,554,646 (1,241,054)
		— 保健衛生の体制強化	2,721 (5,837)
		— 新型インフルエンザ対策の推進	12,760 (20,928)
		— 医薬品等の安全対策の推進	12,784 (13,960)
		— 水や食品の安全・安心の確保	200,575 (236,560)
		— 生活衛生対策の推進	32,980 (33,417)
		— 福祉保健所等経費	204,594 (186,199)
5 動物愛護の推進	— 動物愛護の推進	— 不幸な犬や猫を減らす取組の推進	90,918 (88,117)
90,918 (88,117)				

子ども・福祉政策部

(単位：千円)

		R 4	(R 3)
I 新型コロナウイルス感染症対策の推進	社会福祉施設等における感染拡大防止対策への支援	107,451	(239,631)
	情報発信、相談体制の整備(一部再掲)	49,048	(43,050)
	経済影響対策(一部再掲)	197,908	(1,003,223)
	再掲	233,617	(1,036,534)
	(1,285,904)		
II 日本一の健康長寿県構想の推進	健康づくりと疾病予防	172	(172)
	フレイル予防の推進	172	(172)
地域で支え合う医療・介護・福祉サービス提供体制の確立とネットワークの強化	高知版地域包括ケアシステムの構築	13,392,889	(12,451,682)
	在宅療養体制の充実	423,573	(374,083)
	地域共生社会の推進	244,224	(35,587)
	支え合いの地域づくり事業費	121,950	(118,291)
	民生委員・児童委員活動事業費	423,573	(374,083)
	あつたかふれあいセンターの整備と機能強化(再掲)	235,954	(1,026,680)
	生活困窮者のセーフティネットの強化	47,592	(39,834)
	ひきこもりの人への支援の充実	20,581	(0)
	ヤングケアラーへの支援の充実	107,936	(94,429)
	成年後見制度等権利擁護支援の体制の整備(一部再掲)	8,475,711	(8,224,415)
	障害などにより支援を要する人がいきいきと暮らせる環境づくり	102,203	(95,431)
	障害の特性等に応じた切れ目のないサービス提供体制の整備	35,709	(34,043)
自殺予防対策の推進	13,748	(6,908)	
依存症対策の推進	40,672	(30,493)	
その他	1,350,060	(1,146,158)	
医療・介護・福祉インフラの確保	660,984	(681,652)	
医療・介護・福祉人材の確保			
子どもたちを守り育てる環境づくり	子育てしやすい環境づくり(高知版ネウボラの推進)	585,365	(760,835)
	妊娠期からリスクに応じて切れ目なく支援をつなぐ体制の強化	47,396	(41,872)
	子育て支援サービスの充実による子育てしやすい地域づくり	65,643	(68,175)
	発達障害児を社会全体で見守り育てる地域づくり	242,384	(217,930)
	児童虐待防止対策の推進～高知版ネウボラと連動した取組～	84,888	(86,943)
	少年非行防止対策の推進(高知家の子ども見守りプラン)	2,679,867	(2,485,143)
社会的養育の充実	834,162	(852,145)	
ひとり親家庭への支援の充実			
III 少子化対策の充実・強化と女性の活躍の場の拡大	少子化対策の推進	40,725	(27,967)
	少子化対策の県民運動の推進	15,461	(14,316)
	出会いの機会の創出	52,415	(52,793)
	子育て家庭への支援	1,300,439	(1,362,426)
	男女共同参画の推進	244,932	(230,817)
IV 県民の安全・安心の確保のための体制づくり等	南海トラフ地震等災害対策の推進	310,644	(238,052)
	遺家族等の援護対策等	31,721	(36,495)
	低所得者等の生活支援の充実・強化(再掲)	235,954	(1,026,680)
	生活保護対策	3,725,830	(3,817,945)
	施設サービス等の適正な運営	2,726	(2,695)
	人権啓発の推進	104,873	(101,603)
	人権のまちづくりの推進	230,787	(230,749)
	子ども・福祉政策部等経費	2,318,568	(2,348,327)
	再掲	235,954	(1,026,680)
	(7,802,546)		

文化 生活 スポーツ 部

(単位：千円)

		R4	(R3)
1	文化芸術の振興および 国際交流の総合的な推進 1,010,229 (1,033,960)	文化芸術の振興 文化施設の管理・運営 地域の国際化の推進 国際友好交流の推進 産業交流等の推進 国際協力の推進 渡航事務費 「まんが王国・土佐」のブランド 化の推進	52,334 (50,645) 723,888 (752,953) 77,460 (75,550) 20,830 (18,415) 10,466 (10,173) 18,984 (19,067) 106,267 (107,157)
2	文化財の保存・活用と 歴史文化の振興 1,408,624 (1,444,268)	文化財の保存・活用 歴史文化の振興	526,484 (762,595) 882,140 (681,673)
3	安全で安心して暮らせる 社会づくり 159,448 (145,078)	消費生活の安定と向上 安全で安心なまちづくりの推進 NPO活動の促進	73,827 (68,047) 50,690 (46,038) 34,931 (30,993)
4	私学の振興・大学への支援 10,185,141 (10,263,534)	私立学校の振興 公立大学法人への支援 育英事業の推進	5,135,489 (4,988,286) 4,999,796 (5,226,040) 49,856 (49,208)
5	スポーツの振興 971,790 (1,102,895)	スポーツ参加の拡大 競技力の向上 スポーツを通じた活力ある 県づくり 3本の柱に横断的に関わる施策の 方向性	288,544 (381,725) 396,468 (375,187) 276,084 (246,317) 10,694 (99,666)

産業振興推進部

(単位：千円)

		R 4	(R 3)
<p>1 第2期まち・ひと・しごと創生総合戦略の着実な推進</p> <p style="text-align: right; margin-right: 20px;">3,902 (6,685)</p>	<p>— 地方創生に向けた、県版の総合戦略の推進、市町村版総合戦略の実行へのサポート</p>	<p>3,902</p>	<p>(6,685)</p>
<p>2 第4期産業振興計画の着実な推進</p> <p style="text-align: right; margin-right: 20px;">295,635 (324,167)</p>	<p>— 第4期産業振興計画の実行と進捗管理</p> <p>— 産業振興計画（地域アクションプラン等）の取組支援</p> <p>— 経済活力に満ちた関西圏との連携強化</p>	<p>86,453</p> <p>194,560</p> <p>14,622</p>	<p>(72,466)</p> <p>(250,334)</p> <p>(1,367)</p>
<p>3 食品産業の振興</p> <p style="text-align: right; margin-right: 20px;">1,342,320 (1,088,114)</p>	<p>— 食品加工の総合的支援</p> <p>— 地産外商公社を核とした外商の拡大</p> <p>— 国・地域別、品目別の輸出拡大</p> <p>— 高知家プロモーションの展開</p>	<p>337,219</p> <p>560,707</p> <p>347,042</p> <p>97,352</p>	<p>(371,341)</p> <p>(500,821)</p> <p>(141,641)</p> <p>(74,311)</p>
<p>4 起業や新事業展開の促進</p> <p style="text-align: right; margin-right: 20px;">216,996 (244,306)</p>	<p>— 起業・新事業展開を目指す方々の取組へのサポート</p> <p>— 産業人材の育成</p>	<p>171,740</p> <p>45,256</p>	<p>(193,376)</p> <p>(50,930)</p>
<p>5 各種統計調査の実施・活用</p> <p style="text-align: right; margin-right: 20px;">137,890 (167,889)</p>	<p>— 統計の普及・啓発</p> <p>— 統計調査の実施・分析</p>	<p>30,130</p> <p>107,760</p>	<p>(38,283)</p> <p>(129,606)</p>

中山間振興・交通部

(単位：千円)

		R4	R3
1 中山間対策の推進	— 中山間対策の総合的な推進	23,392	(65,283)
281,426	— 集落の維持・再生に向けた仕組みづくりの推進	258,034	(193,490)
(258,773)			
2 移住促進・人材確保の推進	— オール高知体制による移住促進と人材確保の一体的展開	355,218	(356,562)
355,218			
(356,562)			
3 鳥獣対策・生活環境づくりの推進	— 総合的な野生鳥獣の被害対策	458,160	(513,281)
697,599	— 野生鳥獣の保護及び狩猟の適正化の推進	43,115	(48,580)
(787,560)	— 将来にわたり暮らし続けることができる生活環境づくりの推進	196,324	(225,699)
4 公共交通の維持確保・活性化	— 公共交通の維持確保	1,448,018	(1,180,501)
1,584,360	— 広報・啓発活動による公共交通の活性化	38,730	(53,655)
(1,329,964)	— 運輸事業の振興	97,612	(95,808)

商 工 労 働 部

(単位：千円)

1 絶え間ないものづくりへの挑戦 7,934,555 (8,858,976)	再掲 709,412 (747,253)	事業戦略の実現に向けた実行支援の強化	— 中小企業経営資源強化対策事業費	670,500	(730,816)	R 4	(R 3)	
			生産性向上(省力化・高付加価値)の推進	— 知的財産活用促進費	9,950	(10,823)		
				— 中小企業経営資源強化対策事業費(再掲)	670,500	(730,816)		
		— 工業技術振興事業費		27,503	(26,193)			
		— ものづくり産業振興事業費		38,912	(16,437)			
		— 中小企業金融対策事業費	3,827,571	(4,559,455)				
		SDGsを意識した製品や特徴ある製品の開発促進	— 産業技術人材育成事業費	4,809	(5,161)			
			— 紙産業技術試験研究費	7,242	(19,399)			
			— 防災関連産業振興事業費	25,033	(27,705)			
			— 紙産業技術振興促進費	16,553	(22,301)			
			— 紙産業育成事業費	9,980	(1,927)			
			— 伝統産業振興事業費	19,009	(15,782)			
		— ものづくり産業振興事業費(再掲)	38,912	(16,437)				
		高知県の特長を生かした企業誘致の推進	— 企業誘致活動推進事業費	1,503,913	(672,516)			
			— 工業立地基盤整備事業費	146,916	(496,372)			
— 工業団地造成事業費	917,252		(1,506,836)					
2 外商の加速化と海外展開の促進 2,076,087 (2,256,145)	再掲 2,061,566 (2,247,858)	産業振興センターと連携した販路拡大	— 中小企業経営資源強化対策事業費(再掲)	670,500	(730,816)			
			— 防災関連産業振興事業費(再掲)	25,033	(27,705)			
		海外展開の促進	— 海外展開支援事業費	14,521	(8,287)			
			— 中小企業経営資源強化対策事業費(再掲)	670,500	(730,816)			
		— 防災関連産業振興事業費(再掲)	25,033	(27,705)				
		— 関西・高知経済連携強化戦略に基づく外商の強化	— 中小企業経営資源強化対策事業費(再掲)	670,500	(730,816)			
3 商業サービスの活性化 1,492,700 (1,424,258)	再掲 102,107 (68,845)	関係機関との連携による地域の事業者の経営力強化	— 中小企業経営支援事業費	1,288,486	(1,286,568)			
			— 商業振興事業費	102,107	(68,845)			
		地域商業の活性化	— 商業振興事業費(再掲)	102,107	(68,845)			
4 デジタル技術の活用による生産性の向上と事業構造の革新の促進 5,596,341 (6,234,790)	再掲 5,116,057 (5,846,023)	産業集積の加速化	— IT・コンテンツ産業振興費	209,976	(161,304)			
			— 課題解決型産業創出の加速化	88,973	(134,919)			
		県内企業のデジタル化の促進	— デジタル化推進事業費	181,335	(92,544)			
			— 中小企業経営支援事業費(再掲)	1,288,486	(1,286,568)			
			— 中小企業金融対策事業費(再掲)	3,827,571	(4,559,455)			

			R 4	(R 3)
5 事業承継・人材確保の推進	円滑な事業承継の推進	事業承継支援事業費	12,761	(24,331)
		中小企業経営支援事業費 (再掲)	1,288,486	(1,286,568)
	人材の育成・確保の推進	人材確保支援事業費	119,788	(107,318)
		大学生等就職支援事業費	67,175	(67,943)
		産業技術人材育成事業費 (再掲)	4,809	(5,161)
		伝統産業振興事業費 (再掲)	19,009	(15,782)
		就業支援事業費	119,925	(112,327)
		外国人受入環境整備事業費	65,126	(24,843)
		高等技術学校費	124,885	(126,955)
		高等技術学校施設等整備事業費	52,005	(43,995)
		技能開発向上対策費	52,446	(41,787)
		訓練管理費	12,744	(14,801)
	職業訓練費	308,370	(345,302)	
	働き方改革の推進	中小企業経営資源強化対策事業費 (再掲)	670,500	(730,816)
中小企業経営支援事業費 (再掲)		1,288,486	(1,286,568)	
	働き方改革推進事業費	39,764	(51,104)	
6 危機管理対策の推進	企業ニーズに応える震災に強い基盤づくりに向けた工業団地の開発	工業立地基盤整備事業費 (再掲)	146,916	(496,372)
		工業団地造成事業費 (再掲)	917,252	(1,506,836)
	事業者の防災対策の推進	事業者地震等対策促進事業費	25,007	(22,629)
		防災関連産業の振興	25,033	(27,705)
	商店街施設地震対策の推進	商業振興事業費 (再掲)	102,107	(68,845)
	4,246,279 (4,285,601)			
再掲				
3,271,290 □ 3,324,895 □				

観光振興部

(単位：千円)

世界に通用する「本物と出会う高知観光」の実現
3,233,288 (1,998,015)

R 4

(R 3)

事業内容	事業費補助金	委託料
戦略的な観光地域づくり	観光振興推進総合支援事業費補助金	195,955 (144,279)
	地域観光振興交付金	148,949 (146,367)
	観光地域づくり体制強化事業委託料	19,200 (17,114)
	観光地域づくり人材育成事業委託料	11,114 (13,420)
	地域観光商品造成等委託料	30,915 (39,548)
	広域観光推進事業費補助金	118,000 (125,000)
	デジタルデータ活用事業委託料	30,997 (0)
効果的なセールス&プロモーション	観光キャンペーン推進事業費補助金	1,778,896 (530,840)
	首都圏等観光情報発信事業費	8,375 (8,375)
	観光振興推進事業費補助金 (国内誘致事業)	131,262 (136,255)
	観光振興推進事業費補助金 (プロモーション事業)	105,016 (113,741)
おもてなしの推進	バリアフリー観光相談事業等委託料	17,336 (16,152)
	観光客受入研修等実施委託料	15,962 (21,300)
	観光振興推進総合支援事業費補助金 【再掲】	195,955 (144,279)
	観光振興推進事業費補助金 (観光客受入事業)	315,815 (360,367)
	宿泊施設魅力向上支援事業委託料	11,210 (0)
国際観光の推進	デジタルプロモーション等事業委託料	65,714 (90,061)
	外国人観光客認知度向上事業委託料	91,986 (79,594)
	よさこいチーム海外派遣委託料	14,889 (15,183)
	観光振興推進事業費補助金 (国際誘致事業)	121,697 (140,419)
事業体の強化と観光人材の育成	観光地域づくり体制強化事業委託料 【再掲】	19,200 (17,114)
	観光地域づくり人材育成事業委託料 【再掲】	11,114 (13,420)
	地域観光商品造成等委託料【再掲】	30,915 (39,548)
	広域観光推進事業費補助金【再掲】	118,000 (125,000)
	デジタルデータ活用事業委託料 【再掲】	30,997 (0)

農 業 振 興 部

(単位：千円)

R 4

R 3

1 生産力の向上と高付加価値化による産地の強化

4, 258, 389 (3, 220, 607)

※項目内の再掲を除く。

4, 206, 370 (3, 160, 096)

Next次世代型こうち新
施設園芸システムの普及推
進

I o P推進事業費

667, 559 (755, 279)

(うちI o Pクラウド運用保守等
委託料)

197, 415 (270, 232)

(うちデータ連携基盤活用実証事
業委託料)

25, 000 (0)

(うちデータ配信実証事業委託
料)

5, 021 (0)

(うちネクスト次世代型施設園芸
農業推進事業費補助金)

395, 483 (431, 193)

ネクスト次世代型施設園芸農業推
進事業費 (ネクスト次世代型施設
園芸農業試験研究費)

119, 839 (135, 950)

園芸産地総合対策事業費

52, 019 (60, 511)

(うちデータ駆動型農業推進事業
費補助金)

27, 177 (16, 191)

(うち果樹経営支援対策事業費補
助金)

2, 295 (3, 240)

園芸用ハウス整備事業費 (園芸用
ハウス整備事業費)

539, 112 (496, 902)

(うち園芸用ハウス整備事業費補
助金)

538, 515 (496, 272)

競争力強化生産総合対策事業費

217, 150 (535, 681)

(うち産地生産基盤パワーアップ
事業費補助金)

500 (238, 490)

(うち環境制御技術高度化事業費
補助金)

141, 103 (101, 178)

(うち次世代型ハウス低コスト化
検証事業費補助金)

40, 500 (0)

次世代型ハウス・農業クラスター
促進事業費

252, 147 (118, 078)

(うち次世代型ハウス・農業クラ
スター促進事業費補助金)

59, 500 (55, 000)

(うち農業クラスター計画策定事
業費補助金)

4, 500 (1, 529)

(うち農業参入企業立地促進事業
費補助金)

111, 280 (43, 705)

(うち環境負荷軽減技術実証事業
費補助金)

70, 000 (0)

環境保全型農業の推進

持続的農業推進事業費

84, 061 (49, 723)

(うちみどりの食料システム戦略
推進事業費補助金)

34, 072 (13, 998)

(うちみどりの食料システム戦略
推進交付金)

5, 000 (0)

園芸品目別総合支援

普及指導活動強化促進事業費

25, 858 (29, 039)

園芸産地総合対策事業費 (再掲)

52, 019 (60, 511)

水田農業の振興

経営所得安定対策推進事業費

99, 072 (83, 167)

(うち経営所得安定対策推進事業
費補助金)

82, 902 (66, 176)

(うち米需給調整総合対策事業推
進費補助金)

15, 447 (16, 264)

県産米高品質生産推進事業費

3, 896 (4, 033)

畜産の振興	家畜保健衛生事業費（獣医師確保対策事業費）	31,662	（	29,259	）
	家畜伝染病予防事業費	48,392	（	36,923	）
	家畜衛生対策事業費	25,229	（	25,283	）
	畜産総合対策推進事業費	8,953	（	8,892	）
	（うち畜産経営技術指導委託料）	5,165	（	5,165	）
	畜産生産基盤強化事業費	379,431	（	400,995	）
	（うち畜産競争力強化整備事業費補助金）	296,178	（	360,000	）
	（うち大規模畜産施設整備事業費補助金）	80,756	（	0	）
	土佐和牛生産振興対策事業費	143,791	（	215,466	）
	（うち土佐あかうし受精卵移植用乳用牛貸付事業費）	57,807	（	48,859	）
	（うち土佐あかうし改良増殖推進事業費）	30,341	（	30,208	）
	（うち次世代こうち新畜産システム（IOTの活用）推進事業費）	3,655	（	4,157	）
	（うち土佐和牛経営安定対策推進事業費）	24,825	（	31,800	）
	酪農振興対策事業費	5,099	（	5,073	）
	（うち乳用後継牛確保対策事業費補助金）	2,000	（	2,000	）
	養豚・養鶏振興事業費	23,014	（	17,933	）
	（うち小規模鶏舎整備事業費補助金）	9,109	（	3,150	）
	（うち畜産環境対策推進事業費補助金）	680	（	1,700	）
	食肉処理施設整備推進事業費	1,336,654	（	11,186	）
	（うち食肉処理施設整備推進事業費補助金）	1,303,255	（	5,827	）
（うちと畜場整備推進事業費補助金）	26,176	（	0	）	
（うち家畜輸送支援事業費補助金）	4,182	（	0	）	
畜産試験場管理運営費	35,098	（	38,381	）	
（うち畜産担い手育成畜舎整備費）	5,076	（	458	）	
畜産業試験研究費	86,106	（	76,700	）	
6次産業化の推進	6次産業化推進事業費	22,228	（	25,642	）

2 中山間地域の農業を支える仕組みの再構築		1,017,440	（	1,068,101	）
	※項目内の再掲を除く。	811,076	（	855,340	）
集落営農組織等の整備推進	地域営農支援事業費	95,795	（	98,050	）
	（うち地域営農支援事業費補助金）	70,583	（	90,064	）
	（うち複合経営拠点推進交付金）	1,800	（	0	）
集落営農組織等の法人化の推進と経営発展への支援	地域営農支援事業費（再掲）	95,795	（	98,050	）
	（うち集落営農活性化推進事業費補助金）	14,935	（	0	）
	中山間地農業ルネッサンス事業費	14,774	（	16,661	）

組織間連携の推進と地域の中核組織の育成	農村RMO形成支援事業費	31,820	(0)
	地域営農支援事業費 (再掲)	95,795	(98,050)
	中山間地農業ルネッサンス事業費 (再掲)	14,774	(16,661)
スマート農業の普及推進	スマート農業推進事業費	15,103	(10,194)
	(うちスマート農業推進事業費補助金)	5,316	(0)
	(うちスマート農業技術実証支援事業費補助金)	610	(450)
中山間に適した農産物等の生産	普及指導活動強化促進事業費 (普及指導活動推進事業費) (再掲)	23,138	(27,091)
	土佐茶生産強化事業費	27,092	(3,366)
	(うち土佐茶生産強化事業費補助金)	26,236	(2,464)
	園芸産地総合対策事業費 (再掲)	52,019	(60,511)
	畜産生産基盤強化事業費 (再掲)	379,431	(400,995)
	土佐和牛生産振興対策事業費 (再掲)	143,791	(215,466)
	酪農振興事業費 (再掲)	5,099	(5,073)
	養豚・養鶏振興事業費 (再掲)	23,014	(17,933)

3 流通・販売の支援強化

		792,545	(804,871)
	※項目内の再掲を除く。	750,791	(765,157)
「園芸王国高知」を支える市場流通のさらなる発展	園芸品販売拡大事業費	41,754	(39,714)
	(うちプロモーション実施委託料)	1,661	(0)
	(うち園芸品販売拡大協議会負担金)	22,573	(22,176)
	競争力強化生産総合対策事業費	600,000	(600,000)
	野菜価格安定対策事業費	59,762	(72,431)
直接取引等多様な流通の強化	特産農畜産物販売拡大事業費	23,795	(26,036)
	(うち直販流通外商拡大協議会負担金)	5,200	(7,585)
	(うち土佐茶振興協議会負担金)	1,095	(1,095)
	(うち販売拡大総合支援事業費補助金)	13,300	(12,470)
	地産地消推進事業費	7,230	(10,587)
(うち直販所経営力向上支援業務委託料)	3,000	(2,362)	
農産物のさらなる輸出拡大	農産物輸出促進事業費	18,250	(16,389)
	(うちグローバル産地づくり推進事業費補助金)	8,900	(6,000)
	(うち農産物輸出促進事業費補助金)	4,600	(5,093)
	園芸品販売拡大事業費 (再掲)	41,754	(39,714)

4 多様な担い手の確保・育成		2,189,914	(2,213,212)
	※項目内の再掲を除く。	2,150,085	(2,165,982)
新規就農者の確保・育成	新規就農総合対策事業費	654,783	(530,351)
	（うち新規就農総合対策事業費補助金）	23,310	(20,253)
	（うち産地受入体制整備費補助金）	1,862	(2,063)
	（うち担い手支援事業費補助金）	67,261	(60,038)
	（うち農業次世代人材投資事業費補助金）	294,858	(379,025)
	（うち新規就農者育成対策事業費補助金）	219,149	(0)
	（うち農業人材育成強化事業委託料）	20,472	(0)
	農業大学校教育推進事業費	110,720	(108,387)
	農業担い手育成センター研修推進事業費	121,318	(108,635)
	農業経営基盤強化促進事業費	39,829	(47,230)
	園芸用ハウス整備事業費（園芸用ハウス整備事業費）（再掲）	539,112	(496,902)
	土佐和牛生産振興対策事業費（土佐和牛担い手確保対策事業費）（再掲）	1,105	(629)
	畜産試験場管理運営費（畜産担い手育成畜舎整備費）（再掲）	5,076	(458)
労働力の確保	農業労働力確保対策事業費	14,910	(17,160)
	（うち農業労働力確保対策事業費補助金）	7,795	(9,228)
家族経営体の強化及び法人経営体の育成	こうち農業確立総合支援事業費	57,508	(58,721)
	普及指導活動強化促進事業費（再掲）	25,858	(29,039)
	農業経営基盤強化促進事業費（再掲）	39,829	(47,230)
	地域営農支援事業費（再掲）	95,795	(98,050)
	中山間地農業ルネッサンス事業費（再掲）	14,774	(16,661)
	競争力強化生産総合対策事業費（再掲）	217,150	(535,681)
	次世代型ハウス・農業クラスター促進事業費（再掲）	252,147	(118,078)

5	農業全体を下支えする基盤整備の推進と農地の確保		2,953,888	(2,644,767)
		※項目内の再掲を除く。	2,753,288	(2,387,652)
			<522,575>			
	基盤整備の実施	経営体育成基盤整備事業費	458,600	(310,510)
		国営緊急農地再編整備事業費負担金	98,857	(31,822)
		農地耕作条件改善事業費	200,600	(257,115)
	農地の確保	農業委員会等対策費	199,762	(194,033)
		農地活用推進事業費	7,916	(0)
		農地流動化事業費	145,071	(160,555)
		土地改良調査費（次世代型こうち新施設園芸システム導入水源確保調査費）	10,000	(31,000)
		土地改良調査費（農業水利施設等実態調査事業費）	14,432	(0)
		次世代型ハウス・農業クラスター促進事業費（再掲）	252,147	(118,078)
		農地耕作条件改善事業費（再掲）	200,600	(257,115)
	日本型直接支払制度の推進	中山間地域等直接支払事業費	784,538	(756,467)
		多面的機能支払交付金事業費	581,365	(528,072)
6	南海トラフ地震対策の推進		1,598,774	(1,565,634)
			<940,920>			
	揺れと津波から農村地域の住民の生命・財産を守る	地すべり防止事業費	201,923	(127,575)
		県営ため池等整備事業費	1,194,676	(1,078,147)
		耕地自然災害防止事業費	44,300	(75,112)
		農業水路等防災減災事業費	56,500	(156,000)
		園芸用ハウス整備事業費（燃料タンク対策事業費）	68,875	(95,650)
		園芸用ハウス整備事業費（園芸用ハウス整備事業費・燃料タンク整備分）（再掲）	32,500	(33,150)

林業振興・環境部

(単位：千円)

		R 4	(R 3)	
1 原木生産の拡大	労働生産性の向上による事業地の拡大	林業労働力確保支援センター事業（雇用管理改善推進アドバイザー業務委託料）	9,117	(9,058)
		木材安定供給推進事業	307,326	(341,901)
		緊急間伐総合支援事業	441,844	< 617,596 >
		原木増産推進事業（自伐林家等林業機械レンタル等）	65,000	(68,000)
		原木増産推進事業（自伐林家等林業機械レンタル等）	5,193	(17,580)
		林道事業	2,079,828	(1,691,430)
	森林資源の循環利用の促進	森林資源再生支援事業	124,295	(107,098)
		優良種苗確保事業	5,192	(11,019)
		原木増産推進事業（作業道等整備）	24,741	(41,000)
	施業集約化の強化	森林整備地域活動支援事業	35,382	(38,065)
		森林経営管理制度推進事業	20,032	(20,871)
		森林計画事業	107,158	(196,815)
		造林事業	112,580	< 1,108,642 >
		みどりの環境整備支援事業	17,880	(29,106)
		森の工場活性化対策事業	129,561	(129,599)
2 木材産業のイノベーション	高品質な製材品の供給体制の整備	県産材加工力強化事業（県産材加工力強化事業費補助金）	45,570	(22,200)
	製材事業者の生産・経営力の強化	県産材加工力強化事業（事業戦略実践支援業務委託料等）	18,370	(26,877)
	木材・木製品の高付加価値化の推進（A材の活用）	県産材外商推進対策事業（県産材需要拡大サポート事業委託料）	59,873 (59,951)	
			プラットフォームづくり等による地産・外商体制の強化	
	森の資源を余すことなく活用	木質資源利用促進事業	27,303	(44,124)
4,038,317				
< 4,178,257 >				
(3,810,184)				
< 4,085,879 >				

3	木材利用の拡大（建築士等への戦略的アプローチ）	349,148 (332,581)	木造建築に精通した建築士等の育成	CLT等木造建築促進事業（非住宅建築物木造化促進事業費補助金）	31,500	(35,971)	
				施主の木材利用に関する理解の醸成	CLT等木造建築促進事業（CLT普及促進事業費補助金等）	12,573	(13,295)
					木の香るまちづくり推進事業	45,000	(45,000)
			マーケティング戦略の強化	こうちの木の住まいづくり助成事業	106,770	(116,800)	
				こうちの木の住まい普及推進事業	2,561	(2,561)	
				県産材外商推進対策事業	100,841	(99,636)	
				土佐材販売力抜本強化事業	15,291	(10,993)	
				県産材輸出促進事業	9,350	(2,000)	
				オリンピック・パラリンピック東京大会県産材活用事業	16,919	(2,968)	
				災害対応用木材供給体制構築事業	8,343	(3,357)	
4	担い手の育成・確保	388,547 (389,686)	林業大学校の充実・強化	林業大学校運営	61,078	(62,212)	
				林業大学校研修事業	210,724	(226,706)	
			きめ細かな担い手育成・確保の強化	林業労働力確保支援センター事業（林業労働力確保支援センター事業費補助金）	38,454	(30,127)	
				森林整備担い手確保育成対策事業（特用林産業新規就業者支援事業費補助金）	21,450	(27,450)	
				小規模林業推進事業	15,591	(15,691)	
			林業事業体の経営基盤の強化	森林整備担い手確保育成対策事業（事業戦略策定等支援業務委託料、事業戦略実践支援業務委託料）	41,250	(27,500)	
5	中山間対策（特用林産の振興）	23,379 (23,319)	特用林産振興対策事業	11,003	(12,992)		
			地域林業総合支援事業	12,376	(10,327)		
6	豪雨災害・国土強靱化 ^{じん} 対策	4,572,892 (4,849,031)	治山事業	3,371,791	(3,462,900)		
			林道災害復旧事業	18,500	(202,500)		
			林地災害復旧事業	74,989	(74,989)		
			造林事業（再掲）	1,107,612	(1,108,642)		

7	地球温暖化対策が進んだ脱炭素社会づくり	<ul style="list-style-type: none"> — 新エネルギー導入促進事業 — 地球温暖化対策推進事業 — 地球温暖化防止県民会議活動推進事業 — 協働の森づくり事業 — オフセット・クレジット推進事業 — 環境活動支援センター事業 — 豊かな環境づくり総合支援事業 	<ul style="list-style-type: none"> 157,926 (20,484) 31,115 (11,741) 16,657 (20,397) 7,465 (9,947) 10,418 (9,595) 17,597 (17,500) 4,081 (4,081)
	245,259 (93,745)		
8	環境への負荷の少ない循環型社会づくり	<ul style="list-style-type: none"> — 廃棄物の適正処理の推進 <ul style="list-style-type: none"> — 廃棄物処理対策事業 — 生活環境の保全 <ul style="list-style-type: none"> — 環境保全事業 — 環境美化推進事業 — 3Rの推進 <ul style="list-style-type: none"> — リサイクル製品普及促進事業 	<ul style="list-style-type: none"> 689,034 (310,419) 87,556 (112,085) 1,972 (2,029) 635 (618)
	779,197 (425,151)		
9	自然環境の保全が図られた自然共生社会づくり	<ul style="list-style-type: none"> — 自然環境の保全 <ul style="list-style-type: none"> — 自然公園等施設整備事業 — 自然公園等管理 — 希少動植物保護対策事業 — 牧野植物園管理運営費 — 清流の保全と活用 <ul style="list-style-type: none"> — 四万十川総合対策事業 — 清流保全推進事業 	<ul style="list-style-type: none"> 193,343 (99,132) < 199,129 > < 134,569 > 18,466 (21,340) 31,067 (45,409) 1,592,415 (721,402) 16,567 (14,299) 904 (902)
	1,852,762 < 1,858,548 > (902,484) < 937,921 >		

水産振興部

< >は2月補正前倒しを含む

		R 4	R 3
		1,553,609	(1,622,194)
		<1,553,609>	<1,622,194>
		(単位：千円)	
1	漁業生産の構造改革		
	効率的な漁業生産体制への転換		
	漁業金融対策費	83,981	(85,529)
	水産政策総務費 (高知マリンイノベーション運営協議会)	1,834	(2,427)
	操業効率化支援ソフト開発委託料	10,982	(0)
	種子島周辺漁業対策事業費 (うち南海トラフ地震対策分を除く。)	219,326	(130,838)
	漁業生産基盤維持向上事業費 (うち南海トラフ地震対策分を除く。)	11,681	(5,508)
	土佐黒潮牧場保全事業費	342,101	(358,001)
	漁海況情報等提供システム管理運営費	2,743	(2,878)
	土佐黒潮牧場高機能化推進事業費	42,064	(31,310)
	急潮に強い定置網漁業への転換に向けた現場潮流の解析	4,445	(6,835)
	赤潮の早期検知と海水からの病原体の検出技術の開発	0	(2,715)
	高精度な漁況漁場予測手法の開発	14,298	(5,001)
	資源・漁獲情報ネットワーク構築事業	0	(13,976)
	水産試験場古満目分場試験研究費	0	(2,174)
	広域漁場整備事業費	408,349	(496,926)
	かつお・まぐろ漁業の振興		
	事業戦略策定等支援業務委託料	27,720	(23,100)
	定置網漁業の振興		
	事業戦略策定等支援業務委託料(再掲)	27,720	(23,100)
	漁船導入支援事業費補助金	8,744	(15,305)
	成長産業化沿岸地域創出事業費補助金	10,500	(6,250)
	沿岸漁業設備投資促進事業費	122	(128)
	養殖生産の拡大		
	養殖ブリ輸出振興事業費	4,266	(0)
	養殖経営安定化に向けた複合養殖対象種の検討	2,545	(0)
	赤潮及び魚病の被害軽減に向けた監視体制強化	2,179	(0)
	養殖経営安定化に向けた複合養殖対象種の検討	963	(0)
	赤潮及び魚病の被害軽減に向けた監視体制強化	1,770	(0)
	魚類養殖における寄生虫の新たな防除技術の開発	0	(2,551)
	漁場の有効活用の促進		
	未利用漁場活用促進事業費	0	(1,556)
	栽培漁業振興事業費	0	(3,683)
	藻場分布調査委託料	9,944	(0)
	水産多面的機能発揮対策推進支援交付金	1,290	(1,400)
	水産多面的機能発揮対策支援交付金	6,361	(6,721)
	水産多面的機能発揮対策事業費	600	(600)
	漁村におけるサービスの創出		
	遊漁等振興事業費	1,085	(2,128)
	種子島周辺漁業対策事業費 (うち南海トラフ地震対策分を除く。)(再掲)	0	(130,838)
	漁業生産基盤維持向上事業費 (うち南海トラフ地震対策分を除く。)(再掲)	11,681	(5,508)
	内水面漁業振興事業費	146,370	(146,658)
	アユの資源増殖に効果的な放流及び資源保護手法の開発	1,000	(1,000)
	高知県のアユ資源量の維持・増大に向けた取組支援事業	1,207	(1,272)
	人工種苗「土佐のあゆ」の種苗性評価事業	868	(914)
	養鰻における疾病の早期検知技術の開発	1,216	(1,283)
	河川におけるニホンウナギの生息状況及び生息環境調査事業	2,176	(2,287)
	モクズガニ種苗生産技術の再構築	632	(0)
	プレジャーボート対策事業費	13,847	(13,596)
	漁業集落環境整備事業費 (うち南海トラフ地震対策分を除く。)	126,999	(88,198)

2	市場対応力のある産地加工体制の構築		2,621	(450,669)
			<7,145>	<450,669>
	加工施設の立地促進 や機能等の強化	水産加工業高度化事業費補助金	400	(400)
		水産加工等支援事業費	1,520	(1,267)
		水産加工ビジネス創出支援事業費	0	(419)
	加工関連産業の強化	リマ区域周辺漁業用施設設置事業費	0	(447,408)
		水産業競争力強化緊急施設整備事業費補助金	0	(0)
		水産加工ビジネス創出支援事業費 (再掲)	<4,524>	(419)
		水産加工施設等整備事業費	701	(756)
3	流通・販売の強化		1,502,131	(1,379,733)
			<1,502,131>	<2,103,740>
	外商の拡大	見本市出展業務委託料	8,415	(8,318)
		水産物外商活動支援事業委託料	39,757	(39,525)
		関西地区水産物販売促進事業委託料	35,081	(28,364)
		関東地区水産物販売促進事業委託料	20,082	(0)
		水産物地産外商推進事業費	4,431	(4,638)
	輸出の拡大	養殖ブリ輸出振興事業費 (再掲)	4,266	(0)
		水産物輸出促進事業費補助金	11,974	(12,229)
		水産物輸出販路拡大事業費	0	(289)
		水産物輸出促進事業費	6,065	(6,560)
		水産加工業高度化事業費補助金 (再掲)	400	(400)
	関西圏のパートナー と連携した販売拡大	水産物外商活動支援事業委託料 (再掲)	39,757	(39,525)
		関西地区水産物販売促進事業委託料 (再掲)	35,081	(28,364)
		水産物輸出促進事業費補助金 (再掲)	11,974	(12,229)
	産地市場の機能強化	高知県1漁協支援事業費 (鮮魚商品力向上推進事業費)	133	(173)
		リマ区域周辺漁業用施設設置事業費	66,025	(0)
		種子島周辺漁業対策事業費 (再掲)	219,326	(130,838)
		漁業生産基盤維持向上事業費 (うち南海トラフ地震対策分を除く。) (再掲)	11,681	(0)
		水産業強化支援事業費	11,377	(0)
		漁港単独改良費	58,000	(58,000)
		漁港整備事業費 (うち南海トラフ地震対策分を除く。)	918,306	(1,010,281)
			<68,137>	<1,666,151>
4	担い手の育成・確保		142,871	(138,368)
			<142,871>	<138,368>
	新規就業者の育成	漁業就業支援事業費補助金	94,806	(92,574)
		漁業就業支援センター負担金	100	(100)
	経営安定に向けた支 援	県1漁協構想推進事業費補助金 (営漁指導員育成関連)	879	(911)
		事業戦略策定等支援業務委託料 (再掲)	27,720	(23,100)
		漁船導入支援事業費補助金 (再掲)	8,744	(15,305)
		成長産業化沿岸地域創出事業費補助金 (再掲)	10,500	(6,250)
		沿岸漁業設備投資促進事業費 (再掲)	122	(128)

5 南海トラフ地震対策	315,332	(222,397)
	<315,332>	<348,397>
漁業権漁場基点測量調査事業費	12,431	(0)
安全操業対策事業費(うち沿岸漁業無線ネットワーク事業)	796	(1,384)
衛星携帯電話利用料	156	(156)
漁業生産基盤維持向上事業費(うち南海トラフ地震対策分)	5,950	(24,500)
内水面漁業センター高架水槽棟及び機械棟改修工事	59,840	(0)
沈廃船等処理委託料	9,910	(2,660)
沈廃船調査等委託料	0	(5,790)
市町村管理漁港沈廃船処理推進事業費補助金	3,000	(5,014)
広域水産物供給基盤整備事業費(うち南海トラフ地震対策分)	162,750	(115,500)
		<241,500>
漁業集落環境整備事業費(うち南海トラフ地震対策分)	43,245	(46,359)
水産基盤ストックマネジメント事業費(うち南海トラフ地震対策分)	15,934	(0)
作業船位置等情報システム運用保守委託料	1,320	(1,300)
漁港施設維持管理情報電子化委託料	0	(19,734)

土 木 部

(単位：千円)

R 4

(R 3)

1 四国8の字ネットワークを構成する高速道路等の整備促進		4,286,267	(4,170,956)
	国直轄道路事業費負担金	3,995,836	(3,844,670)
	高規格道路等建設促進事業費 (補助金)	290,431	(326,286)
2 国直轄事業の整備促進		3,672,916	(3,984,088)
	国直轄道路事業費負担金	1,511,668	(1,365,002)
	国直轄河川事業費負担金	947,064	(1,371,400)
	国直轄砂防事業費負担金	200,000	(200,000)
	国直轄港湾事業費負担金	578,220	(593,578)
	国直轄河川海岸事業費負担金	227,464	(237,268)
	国直轄港湾海岸事業費負担金	208,500	(216,840)
3 地域の経済活動を支える社会基盤の整備等		11,640,788	(12,923,176)
地域振興を支援する道路 整備の推進	社会資本整備総合交付金事業費 (改築系)	7,308,410	(9,124,349)
	防災・安全交付金事業費 (改築系)		
	地方特定道路整備事業費 (うち1.5車線の道路整備)	(2,247,381)	(3,029,557)
	せいかつのみち整備事業費	188,890	(377,777)
地域振興を支援する港湾 整備の推進等	重要港湾改修費	357,000	(199,500)
	地方港湾改修費	154,875	(157,500)
	港湾施設改良費	130,725	(135,450)
	港湾単独改良費	46,700	(52,100)
	ポートセールス推進事業費	253,165	(87,083)
	姉妹港交流促進事業費	7,348	(7,198)
	海砂利採取土場調査	2,100	(2,000)
都市機能の充実	都市計画街路事業費	2,283,424	(1,463,613)
	都市計画街路単独事業費	881,069	(1,283,474)
	都市計画基礎調査費	27,082	(33,132)

4 安全で安心できる県土づくり		26,933,970	(28,009,481)
河川の治水対策			
4,545,669	社会資本整備総合交付金事業費	77,910	(77,910)
(5,428,216)	防災・安全交付金事業費 (地震高潮対策事業費)	42,000	(25,200)
	防災・安全交付金事業費 (広域河川改修、総合流域防災事業等)	233,100	(88,200)
	大規模特定河川事業費	560,700	(132,300)
	事業間連携河川事業費	346,500	(1,158,150)
	河川メンテナンス事業費	382,200	(84,000)
	河川改修費	2,903,259	(3,740,656)
	床上浸水対策特別緊急事業費	0	(121,800)
土砂災害防止対策			
8,181,467	通常砂防事業費	751,800	(751,800)
(8,752,684)	防災・安全交付金事業費 (情報基盤整備事業)	27,300	(27,300)
	特定土砂災害対策推進事業費 (砂防メンテナンス事業費)	228,900	(249,900)
	地すべり対策事業費	179,550	(179,550)
	急傾斜地崩壊対策事業費	1,161,300	(1,161,300)
	災害関連緊急砂防事業費	31,500	(31,500)
	災害関連緊急地すべり対策事業費	31,500	(31,500)
	災害関連緊急急傾斜地崩壊対策事業費	31,500	(31,500)
	河川等災害関連事業費	25,200	(25,200)
	国直轄災害関連事業費負担金	86,700	(86,700)
	砂防単独事業費	904,014	(903,597)
	がけくずれ住家防災対策費	321,600	(346,600)
	土砂災害対策支援事業費	10,000	(0)
	災害関連地域防災がけ崩れ対策事業費	19,000	(19,000)
	砂防等基礎調査費	12,600	(12,600)
	砂防諸費	8,099	(8,558)
	公共土木施設災害復旧事業費	4,350,904	(4,886,079)
道路防災対策			
7,548,705	あんぜんな道づくり事業費	100,000	(100,000)
(8,262,823)	防災・安全交付金事業費 (防災・修繕系)	5,636,140	(6,118,844)
	防災・安全交付金事業費 (りょう 橋梁耐震系)	1,812,565	(2,043,979)
ダムの整備			
2,519,744	和食ダム建設事業費	1,764,000	(510,000)
(1,241,925)	生活貯水池ダム建設事業費	478,000	(543,900)
	ダム改良費	277,744	(188,025)
海岸の整備			
3,141,025	高潮対策事業費	2,522,100	(2,570,925)
(3,199,756)	侵食対策事業費	105,000	(10,500)
	津波・高潮危機管理対策緊急事業費	364,770	(458,220)
	市町村管理漁港海岸保全事業費	108,600	(114,000)
	海岸単独海岸保全施設整備費	40,555	(46,111)
県土の有効利用を促進する 土地情報の整備・充実			
997,360	国土調査費	979,387	(1,106,036)
(1,124,077)	地価調査費	17,973	(18,041)

5 少子高齢化社会に対応した施設の整備等		3,726,260	(3,399,965)
住宅の供給整備・支援	—— 住戸改善推進事業費	890,208	(789,917)
890,208			
(789,917)			
安全で利用しやすい道路	—— 防災・安全交付金事業費	1,789,727	(1,734,984)
空間づくり	地方特定道路整備事業費		
1,889,727	(交安系)		
(1,834,984)	—— 交通安全施設整備費	100,000	(100,000)
快適な生活の基盤となる	—— 都市公園事業費	399,000	(278,250)
公園・下水道の整備促進	—— 都市公園単独事業費	183,884	(189,439)
946,325	—— 浄化槽設置管理推進事業費	123,548	(109,462)
(775,064)	—— 団体営農業集落排水事業費	66,929	(46,687)
	—— 流域下水道事業会計支出金	172,964	(151,226)
6 既存施設の有効活用と長寿命化のための適正な維持管理		13,002,194	(12,895,268)
既存ストックの適正な	—— 地域の安全安心推進事業費	1,600,000	(1,600,000)
維持管理	—— 河川管理費	217,985	(213,146)
6,920,694	—— ダム管理費	983,848	(1,013,494)
(6,699,793)	—— 道路維持管理費	3,395,845	(3,079,198)
	—— 都市施設管理費	2,922	(1,860)
	—— 港湾維持修繕管理費	465,398	(433,463)
	—— 海岸維持修繕管理費	254,696	(358,632)
都市公園の管理運営	—— 県立都市公園管理運営委託料	736,639	(743,307)
939,309	—— 県立都市公園管理事務費	202,670	(170,321)
(913,628)			
県営住宅の適正な管理	—— 県営住宅管理費	457,849	(454,677)
457,849			
(454,677)			
既存施設の長寿命化の	—— 河川施設の長寿命化修繕（再掲）	435,534	(530,223)
ための取組	—— 道路施設の長寿命化修繕計画更新等	315,180	(315,180)
4,684,342	—— 道路施設の長寿命化修繕等	3,888,478	(3,947,117)
(4,827,170)	—— 海岸施設の長寿命化計画に基づ	45,150	(34,650)
	く老朽化対策		

7 市町村や民間との連携		1,046,782	(1,051,979)
	ふれあいの道づくり支援事業費 (再掲)	1,540	(1,608)
	地域の住民力を活用した維持管理 (再掲)	191,931	(194,211)
	おもてなしの水辺創成事業委託料 (再掲)	40,630	(40,639)
	河川管理推進事業費	1,909	(1,910)
	県立都市公園管理運営委託料 (再掲)	736,639	(743,307)
	ビーチボランティア・海岸愛護 団体への支援 (再掲)	275	(682)
	長浜種崎間の県営渡船運営費	73,858	(69,622)

8 南海トラフ地震への備え		17,748,494	(19,291,479)
	県管理河川の地震・津波対策 (再掲)	466,664	(1,184,996)
	県管理ダムの堤体点検用照明設備 設置等 (再掲)	0	(0)
	河川整備基本方針及び整備計画 策定	0	(55,340)
	砂防関係施設の整備 (再掲)	2,092,650	(2,092,650)
	防災学習会及び土砂災害啓発資料 作成委託業務 (再掲)	5,831	(6,268)
	緊急輸送道路等における橋梁耐 震補強(再掲)	1,812,565	(2,043,979)
	緊急輸送道路等における道路法 面対策 (再掲)	1,680,102	(2,104,188)
	四国8の字ネットワーク・高知 松山自動車道の整備促進 (再 掲)	4,520,836	(4,569,204)
	道路啓開計画の実効性を高める 取組 (再掲)	20,942	(20,942)
	道の駅防災拠点化整備 (再掲)	15,707	(10,471)
	都市計画道路高知駅秦南町線の 整備 (再掲)	600,865	(819,801)
	被災宅地危険度判定士・判定調 整員の養成等経費	906	(881)
	震災復興まちづくり訓練経費	5,569	(5,591)
	浦戸湾東部流域下水道の耐震・ 津波対策 (再掲)	105,600	(46,500)
	総合防災拠点施設や公園の地震 対策 (再掲)	0	(11,111)
	住宅耐震対策事業	1,165,425	(882,779)
	建築物耐震対策緊急促進事業	109,207	(111,965)
	建築物応急危険度判定促進事業	2,353	(2,286)
	市町村耐震改修促進計画改定基 礎調査事業	0	(0)
	港湾施設における地震対策 (一 部再掲)	804,789	(716,451)
	(重要港湾) (一部再掲)	(796,914)	(705,951)
	(地方港湾) (再掲)	(7,875)	(10,500)
	うち浦戸湾の三重防護対策 (再 掲)	(633,000)	(467,880)

	うち防災拠点港（須崎）の岸壁耐震化（再掲）	(0)	(18,900)
	海岸施設における地震・津波対策（一部再掲）	3,303,573	(3,356,658)
	（浦戸湾の地震・津波対策）（一部再掲）	(1,405,389)	(1,343,340)
	（浦戸湾以外の地震・津波対策）（再掲）	(1,852,284)	(1,953,763)
	（海岸陸こう等常時閉鎖）	(45,900)	(59,555)
	国土調査費（再掲）	979,387	(1,106,036)
	建設業事業継続計画（BCP）認定業務事業	3,212	(2,002)
	庁舎等の地震対策	45,441	(134,743)
	土木事務所等近傍居住	6,870	(6,637)
9	建設業の活性化	69,900	(66,781)
	建設業活性化事業費	64,281	(60,989)
	施工管理技術向上事業費	2,132	(2,261)
	建設技術管理事業費	3,487	(3,531)

教育委員会

(単位：千円)

R4 (R3)

1	チーム学校の推進 1,775,753 (1,490,807)	<div style="border-left: 1px solid black; border-right: 1px solid black; padding: 0 10px;"> <div style="border-bottom: 1px solid black; margin-bottom: 5px;">チーム学校の基盤となる組織力の強化</div> <div style="border-bottom: 1px solid black; margin-bottom: 5px;">チーム学校の推進による教育の質の向上</div> </div>	295,187 (261,340) 1,480,566 (1,229,467) <200,502>
2	厳しい環境にある子どもへの支援や 子どもの多様性に応じた教育の充実 2,249,323 (2,281,286)	<div style="border-left: 1px solid black; border-right: 1px solid black; padding: 0 10px;"> <div style="border-bottom: 1px solid black; margin-bottom: 5px;">多様な課題を抱える子どもへの支援の充実</div> <div style="border-bottom: 1px solid black; margin-bottom: 5px;">特別支援教育の充実</div> </div>	2,108,635 (2,120,545) 140,688 (160,741) <97,916>
3	デジタル社会に向けた教育の推進 459,449 (436,579)	<div style="border-left: 1px solid black; border-right: 1px solid black; padding: 0 10px;"> <div style="border-bottom: 1px solid black; margin-bottom: 5px;">先端技術の活用による学びの個別最適化</div> <div style="border-bottom: 1px solid black; margin-bottom: 5px;">創造性を育む教育の充実</div> </div>	458,406 (425,685) <45,428> <581,575> 1,043 (10,894)
4	地域との連携・協働 2,689,359 (2,341,317)	<div style="border-left: 1px solid black; border-right: 1px solid black; padding: 0 10px;"> <div style="border-bottom: 1px solid black; margin-bottom: 5px;">中山間地域をはじめとする各地域の教育の振興</div> <div style="border-bottom: 1px solid black; margin-bottom: 5px;">学校・家庭・地域の連携・協働の推進</div> </div>	1,974,927 (1,556,593) 714,432 (784,724)
5	就学前教育の充実 3,810,321 (3,819,062)	<div style="border-left: 1px solid black; border-right: 1px solid black; padding: 0 10px;"> <div style="border-bottom: 1px solid black; margin-bottom: 5px;">就学前の教育・保育の質の向上</div> <div style="border-bottom: 1px solid black; margin-bottom: 5px;">親育ち支援の充実</div> </div>	3,803,439 (3,812,555) <53,377> 6,882 (6,507)
6	生涯学び続ける環境づくりと 安全・安心な教育基盤の確保 2,714,962 (2,253,042)	<div style="border-left: 1px solid black; border-right: 1px solid black; padding: 0 10px;"> <div style="border-bottom: 1px solid black; margin-bottom: 5px;">生涯にわたって学び地域社会に生かす環境づくり</div> <div style="border-bottom: 1px solid black; margin-bottom: 5px;">児童生徒等の安全・安心の確保</div> </div>	1,035,564 (997,732) 1,679,398 (1,255,310) <26,679>
○	6つの基本方針に関わる 横断的な取組	<div style="border-left: 1px solid black; border-right: 1px solid black; padding: 0 10px;"> <div style="border-bottom: 1px solid black; margin-bottom: 5px;">不登校への総合的な対応</div> <div style="border-bottom: 1px solid black; margin-bottom: 5px;">学校における働き方改革の推進</div> </div>	再掲 (再掲) 再掲 (再掲)
○	その他の管理運営費 70,491,998 (73,179,131)	<div style="border-left: 1px solid black; border-right: 1px solid black; padding: 0 10px;"> <div style="border-bottom: 1px solid black; margin-bottom: 5px;"> </div> </div>	70,491,998 (73,179,131) <124,200>

公 安 委 員 会

(単位：千円)

	R 4	(R 3)
<p>1 総合的な犯罪抑止対策と子供・女性・高齢者等を守る取組の推進</p> <ul style="list-style-type: none"> — 効果的な犯罪抑止対策の推進 — 特殊詐欺被害防止対策の推進 — 人身の安全確保対策の推進 — 少年の非行防止対策の推進 — サイバー空間の脅威への的確な対処 — 県民の経済生活を脅かす犯罪の取締り 	160,092	(164,906)
<p>2 悪質・重要犯罪の検挙と組織犯罪対策の強化</p> <ul style="list-style-type: none"> — 重要犯罪・重要窃盗犯等の徹底検挙 — 特殊詐欺の徹底検挙 — 組織犯罪から県民を守るための取組の強化 	673,234	(607,705)
<p>3 交通事故から県民を守る対策の推進</p> <ul style="list-style-type: none"> — 子供・高齢者等の交通事故防止対策の推進 — 交通事故分析に基づいた交通安全対策の推進 — 悪質・危険運転者対策の強化 — 安全で快適な交通環境の整備 	1,636,724	(1,767,459)
<p>4 大規模災害やテロに対する警備諸対策の推進</p> <ul style="list-style-type: none"> — 大規模災害から県民を守るための取組の強化 — 南海トラフ地震の発生に備えた地域防災力の向上 — テロ未然防止対策等の推進 	299,642	(425,860)
<p>5 県民の期待と信頼に応える警察活動の推進</p> <ul style="list-style-type: none"> — 県民に寄り添ったきめ細かな警察活動の推進 — 適正な業務運営の推進 — 警察活動を支える基盤の強化 — 女性活躍とワークライフバランスの推進 	2,344,260	(5,161,538)

3 県債及び一時借入金

(1) 県債

○目的別現在高

令和3年度末における現在高見込みは、次の表のとおりです。

(単位 千円)

区 分	元 年 度 末 現 在 高	2 年 度 末 現 在 高	3 年度末現在高見込	
			現在高見込額	割 合
1 普 通 債	465,955,261	483,826,871	532,853,372	56.3
(1) 土 木 債	330,958,135	343,759,366	379,112,320	(40.1)
(2) 農 林 水 産 債	55,978,194	55,161,068	60,451,025	(6.4)
(3) 教 育 債	39,223,186	42,238,042	45,347,505	(4.8)
(4) 公 営 住 宅 債	3,391,112	3,398,547	4,169,606	(0.4)
(5) 警 察 消 防 債	13,210,398	14,741,777	18,655,104	(2.0)
(6) 庁 舎 債	3,466,689	3,319,875	2,974,770	(0.3)
(7) 商 工 債	5,523,132	6,828,017	7,683,831	(0.8)
(8) 総 務 債	4,158,035	3,877,206	3,572,939	(0.4)
(9) 衛 生 債	110,285	782,885	1,215,485	(0.1)
(10) 民 生 債	9,845,597	9,674,117	9,665,153	(1.0)
(11) 労 働 債	90,498	45,971	5,634	()
2 災 害 復 旧 債	19,347,416	21,808,362	23,881,620	2.5
(1) 土 木 債	17,146,601	18,893,535	20,757,804	(2.2)
(2) 農 林 水 産 債	1,990,939	2,713,315	2,927,689	(0.3)
(3) 教 育 債	155,002	153,253	154,503	()
(4) 総 務 債	18,600	18,600	18,600	()
(5) 警 察 債	36,274	29,659	23,024	()
3 特 別 地 方 債				
4 住 民 税 等 減 税 補 て ん 債	1,252,148	1,172,347	1,147,233	0.1
5 臨 時 税 収 補 て ん 債				
6 特 定 資 金 債				
7 臨 時 財 政 対 策 債	351,775,657	345,585,841	340,808,178	36.0
8 減 収 補 て ん 債		4,318,961	4,318,961	0.5
9 借 換 債	9,192,400	8,110,500	7,028,600	0.8
10 退 職 手 当 債	37,305,588	35,502,457	35,809,451	3.8
計 (一 般 会 計)	884,828,470	900,325,339	945,847,415	100.0
土 地 取 得 事 業 債			54,000	0.4
中 小 企 業 近 代 化 資 金 助 成 事 業 債	10,678,548	10,671,774	10,664,035	83.5
就 農 支 援 資 金 助 成 事 業 債	143,615	109,716	76,969	0.6
公 有 林 整 備 事 業 債	1,843,234	1,758,851	1,674,845	13.1
木 材 産 業 等 高 度 化 推 進 資 金 助 成 事 業 債	325,000	300,000	300,000	2.4
計 (特 別 会 計)	12,990,397	12,840,341	12,769,849	100.0
合 計 (普 通 会 計)	897,818,867	913,165,680	958,617,264	

○参考

区 分	元 年 度 末 現 在 高 見 込 額	2 年 度 末 現 在 高 見 込 額	3 年 度 末 現 在 高 見 込 額
準 公 営 企 業 債			
(港 湾 整 備 事 業 特 別 会 計)	3,233,817	2,843,171	2,261,107
(流 通 団 地 及 び 工 業 団 地 造 成 事 業 特 別 会 計)	1,391,000	1,127,000	1,476,000

(2) 一時借入金

予算執行に当たって、歳計現金に不足を来す場合に借入れを行う一時借入金の最高限度額は、900億円となっています。

4 令和3年度補正予算の概要

(単位：千円)

(1) 11月専決予算

新型コロナウイルス感染症対策における営業時間短縮要請対応臨時給付金に要する経費について急施を要したため、専決処分を講じました。

物 件 費	10,000
補 助 費 等	1,619,627
合 計	1,629,627

(2) 12月補正予算

5つの基本政策をはじめとする必要な施策を着実に実行するため、補正措置を講じました。

人 件 費	△	20,359
物 件 費		164,459
扶 助 費		214,610
補 助 費 等		2,288,367
普通建設事業費		94,711
災害復旧事業費		289,867
合 計		3,031,655

(3) 12月補正予算(追加)

国の経済対策補正予算を最大限活用し、感染拡大防止対策を着実に実施するとともに、社会経済活動の回復に向けた施策を強化し、あわせて、防災・減災に資するインフラ整備を加速するため、補正措置を講じました。

物 件 費	1,800,527
補 助 費 等	1,466,311
普通建設事業費	20,313,430
合 計	23,580,268

(4) 12月専決予算

高知県議会議員補欠選挙に要する経費について急施を要したため、専決処分を講じました。

人 件 費	2,103
物 件 費	3,181
補 助 費 等	30,896
合 計	36,180

(5) 2月専決予算

新型コロナウイルス感染症対策における営業時間短縮要請協力金に要する経費について急施を要したため、専決処分を講じました。

物 件 費	75,000
補 助 費 等	3,635,541
合 計	3,710,541

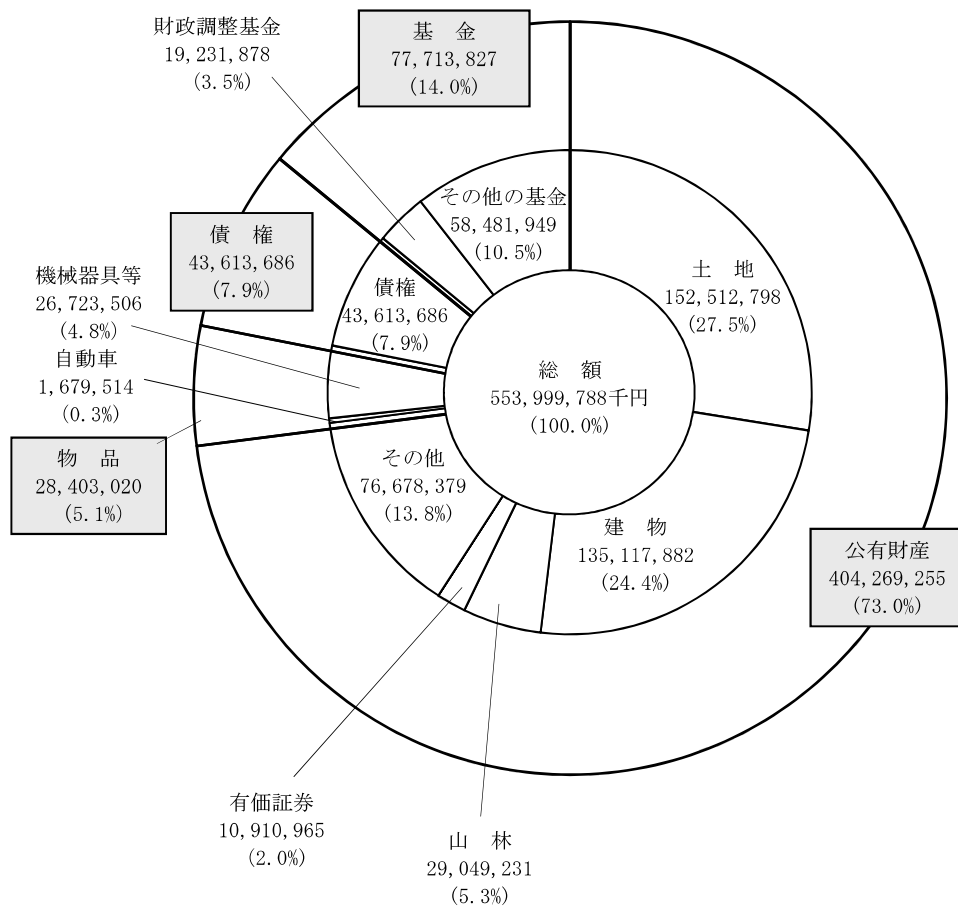
(6) 2月補正予算

国の令和3年度補正予算等を活用し、新型コロナウイルス感染症対策などの取組を推進するとともに、将来にわたる財政の持続可能性を確保するため、補正措置を講じました。

人 件 費	△	327,321
物 件 費	△	2,190,450
扶 助 費	△	335,519
補 助 費 等		2,460,130
維 持 修 繕 費	△	13,471
普通建設事業費	△	5,656,958
災害復旧事業費	△	624,978
公 債 費		2,678,325
出 資 金	△	4,257
貸 付 金	△	17,346
基金積立金		16,546,140
繰 出 金	△	183,898
合 計		12,330,397

5 県有財産の現況

県有財産は、令和4年3月31日現在で、553,999,788千円となり、令和3年3月31日現在と比較して3,296,258千円増加しました。



県有財産の総括表

(単位：千円、%)

財産の種類	金額	構成比
公有財産	404,269,255	73.0
物品	28,403,020	5.1
債権	43,613,686	7.9
基金	77,713,827	14.0
合計	553,999,788	100.0

6 公営企業業務状況

令和3年度後期の業務状況については、次のとおりです。

(1) 事業の状況

ア 流域下水道事業

令和3年10月1日から令和4年3月31日までの令和3年度後期における流域下水道の処理水量は、3,786,367立方メートルで、前年同期に対し100.5パーセント、処理予定水量に対し98.3パーセントとなりました。

イ 電気事業

令和3年10月1日から令和4年3月31日までの令和3年度後期における水力発電の供給電力量は、37,840,994キロワット時で、前年同期に対し61.4パーセント、供給予定量に対し61.9パーセントとなりました。また、風力発電の供給電力量は、597,753キロワット時で、前年同期に対し64.6パーセント、供給予定量に対し48.7パーセントとなりました。

ウ 工業用水道事業

令和3年10月1日から令和4年3月31日までの令和3年度後期における鏡川工業用水道の給水量は、4,340,324立方メートルで、前年同期に対し99.1パーセント、給水予定量に対し97.3パーセントとなりました。また、香南工業用水道の給水量は、481,440立方メートルで、対前年同期に対し、97.4パーセント、給水予定量に対し88.6パーセントとなりました。

エ 病院事業

令和3年10月1日から令和4年3月31日までの令和3年度後期の病院利用状況は、入院患者数は81,541人、病床利用率83.1パーセントで、前年同期と比較すると3,220人の増、外来患者数は111,989人で、前年同期に比べ2,973人の増となりました。

(2) 経理の状況

(単位：円、%)

区 分	収 入			支 出		
	年間予定額	後期収入額	比率	年間予定額	後期支出額	比率
流域下水道事業	1,711,994,087	670,963,501	39.2	1,906,488,535	692,706,839	36.3
電気事業	1,787,754,000	836,769,077	46.8	2,304,572,000	388,323,892	16.9
工業用水道事業	199,248,000	96,796,803	48.6	300,557,000	79,671,944	26.5
病院事業	17,666,107,000	7,143,584,883	40.4	19,297,861,000	7,304,460,106	37.9

む す び

以上簡単ですが、県の財政状況について説明をいたしました。

冒頭でも申し上げましたとおり、本年度の予算は、限られた財源のもとで厳しい選別を経て計上されたものですので、これが期待された効果を発揮し、県民の皆様の満足度の向上に結びつけていくことができますよう、予算の的確かつ円滑な執行に全力を傾けて取り組んでまいりますので、県民の皆様の一層のご理解とご協力をお願いします。