


財 政 状 況

(第 145 回)

令和 2 年 6 月公表



高知県イメージキャラクター「くろしおくん」

高 知 県

第 145 回 高 知 県 財 政 状 況

目 次

まえがき	1
1 令和2年度当初予算の概要	2
(1) 予算の総額	2
(2) 一般会計の概要	3
(3) 特別会計（企業会計を除く。）の概要	12
(4) 企業会計の概要	13
2 部局別主要施策の概要	14
3 県債及び一時借入金	41
(1) 県債	41
(2) 一時借入金	41
4 令和元年度補正予算の概要	42
(1) 12月補正予算	42
(2) 2月補正予算	42
(3) 3月専決予算	42
5 県有財産の現況	43
6 公営企業業務状況	44
(1) 事業の状況	44
(2) 経理の状況	44
むすび	44

まえがき

この財政状況は、県民の皆様に県財政についてのご理解とご協力をいただくため、毎年2回定期的に公表しているものです。今回は、令和2年度の当初予算を中心に、令和元年10月以降の財政運営の状況についてご報告します。

令和2年度は、「共感と前進」を県政運営の基本姿勢として、官民協働、市町村政との連携協調の下、5つの基本政策と3つの横断的な政策に沿った各種の施策をさらに発展させ、高知県政を一段と高いステージへ引き上げるべく、前へ前へと全力で取り組んでいきます。

令和2年度の当初予算の編成に当たっては県勢浮揚の実現に向けて、これまで進めてきた政策をしっかりと継承するとともに、施策の実効性を高めることに意を用いてまいりました。特に、防災、減災に資するインフラ整備については、国の「防災・減災、国土強靱化のための3か年緊急対策」の財源などを最大限に活用し、引き続き積極的に推し進めることといたしました。この結果、来年度の一般会計当初予算案は総額4,632億円余り、対前年度比で0.5パーセント、約25億円の増となりました。中でも投資的経費は約1,036億円となり、災害復旧事業などの減を除くと前年度を上回る規模となっております。

このように県勢浮揚に必要な施策を着実に実行する一方、今後の財政運営の持続可能性を確保するため、歳入歳出両面での工夫にも努めました。具体的には、歳入面においては、地方消費税の増や新たな地方法人課税の偏在是正措置に伴う地方交付税の増などにより、前年度を約86億円上回る一般財源総額を確保できました。加えて、河川の浚渫などを推進するために創設された地方交付税措置率の高い地方債をはじめ、有利な財源を最大限に活用することにより、一般財源の負担を軽減するとともに、必要な事業の早期の効果発現と将来の財政負担の軽減も図ることができたものと考えます。

また、歳出面においては、国の経済対策や3か年緊急対策への対応により事業量が大幅に増加していることから、その他の公共事業などについて、前年度に引き続き、緊急性の高い事業や効果の早期発現が見込まれる事業に重点化し、事業量の平準化に努めました。さらに、財政の健全性を維持しつつ、限られたマンパワーを最大限に活用するため、事業のスクラップアンドビルドに取り組み、前年度を上回る224件の見直しを行いました。

こうした一連の取組により、来年度の財源不足額は、平成23年度以来9年ぶりに100億円を下回る、91億円に圧縮することができました。このように、令和2年度当初予算の編成においては、「県勢浮揚と県財政の持続可能性の両立」を図ることができたものと考えます。しかしながら、多額の財源不足が生じる厳しい状況がなお続いていることから、今後も国に対し、地方交付税をはじめとする一般財源の確保について政策提言を行い、安定的な財政運営に努めてまいります。

以下、この令和2年度の当初予算を中心に、最近の財政状況について説明します。

1	令和2年度当初予算の概要	
(1)	予算の総額	
	○一般会計	4,632億13百万円
	前年度当初比	25億06百万円増 (0.5%増)
	○特別会計	2,901億45百万円
	前年度当初比	78億97百万円減 (2.7%減)
	○企業会計	235億00百万円
	前年度当初比	45億66百万円増 (19.4%増)
	○単純合計	7,768億58百万円
	前年度当初比	8億25百万円減 (0.1%減)

(2) 一般会計の概要
ア 款別予算の構成
(歳入)

(単位:千円、%)

款別	令和2年度当初		令和元年度当初		当年初		増減率
	金額	構成比	金額	構成比	金額	比	
1 県 税	67,169,162	14.5	66,929,728	14.5	239,434	0.4	
2 地 方 消 費 税 清 算 金	32,530,717	7.0	27,838,010	6.0	4,692,707	16.9	
3 地 方 譲 与 税	15,028,535	3.2	14,183,490	3.1	845,045	6.0	
4 地 方 特 例 交 付 金	290,245	0.1	720,176	0.2	△ 429,931	△ 59.7	
5 地 方 交 付 税	174,918,000	37.8	171,027,000	37.1	3,891,000	2.3	
6 交 通 安 全 対 策 特 別 交 付 金	194,000	0.0	223,000	0.0	△ 29,000	△ 13.0	
7 分 担 金 及 び 負 担 金	2,813,145	0.6	2,705,280	0.6	107,865	4.0	
8 使 用 料 及 び 手 数 料	5,261,331	1.1	5,317,054	1.2	△ 55,723	△ 1.0	
9 国 庫 支 出 金	68,871,995	14.9	69,592,074	15.1	△ 720,079	△ 1.0	
10 財 産 収 入	974,407	0.2	1,089,428	0.2	△ 115,021	△ 10.6	
11 寄 附 金	16,958	0.0	7,665	0.0	9,293	121.2	
12 繰 入 金	19,883,744	4.3	20,771,852	4.5	△ 888,108	△ 4.3	
13 繰 越 金	10	0.0	10	0.0	0	0.0	
14 諸 収 入	11,039,751	2.4	10,665,385	2.3	374,366	3.5	
15 県 債	64,221,000	13.9	69,637,000	15.1	△ 5,416,000	△ 7.8	
計	463,213,000	100.0	460,707,152	100.0	2,505,848	0.5	

(歳出)


(単位:千円、%)

	款別	令和2年度当初		令和元年度当初		増減率
		金額	構成比	金額	構成比	
1	議					
2	会務	1,034,861	0.2	1,038,953	0.2	△ 4,092
3	総務	13,658,427	2.9	15,400,069	3.3	△ 1,741,642
4	管理	3,976,257	0.9	3,590,029	0.8	386,228
5	福祉	75,580,744	16.3	74,668,710	16.2	912,034
6	生活	4,140,245	0.9	5,381,017	1.2	△ 1,240,772
7	産業推進	6,084,908	1.3	5,556,416	1.2	528,492
8	労働	7,793,643	1.7	7,070,957	1.5	722,686
9	観光	3,775,688	0.8	6,774,199	1.5	△ 2,998,511
10	農業	16,552,051	3.6	14,894,716	3.2	1,657,335
11	環境	13,135,520	2.8	12,857,124	2.8	278,396
12	産興	4,584,839	1.0	4,914,966	1.1	△ 330,127
13	木育	71,964,646	15.5	70,693,190	15.3	1,271,456
14	教育	99,706,779	21.5	99,160,384	21.5	546,395
15	警察	21,515,811	4.6	21,102,168	4.6	413,643
16	復旧	6,602,446	1.4	9,610,641	2.1	△ 3,008,195
17	債	65,311,165	14.1	65,936,589	14.3	△ 625,424
18	支出	47,654,970	10.3	41,917,024	9.1	5,737,946
	予備	140,000	0.0	140,000	0.0	0
	計	463,213,000	100.0	460,707,152	100.0	2,505,848

○ 款別予算の構成図

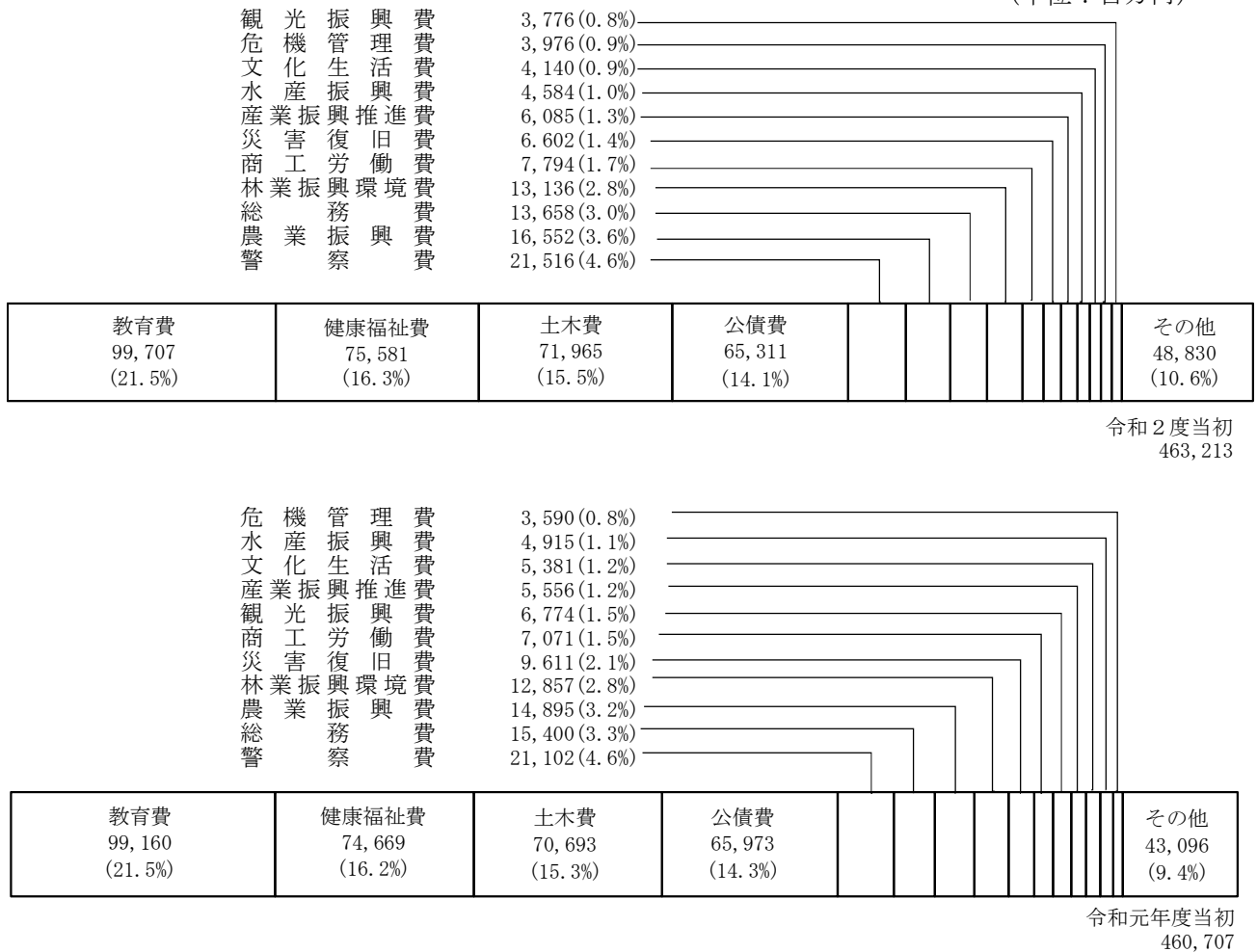
(歳 入)

(単位：百万円)



(歳 出)

(単位：百万円)



県民一人当たりの一般会計予算額
636,040円 (人口728,276人)

※人口は平成27年度国勢調査確定値

教育費 136,908円



総務費 18,755円



危機管理費 5,460円



健康福祉費 103,780円



議会費 1,421円
 公債費 89,679円
 諸支出金 65,435円
 予備費 192円



文化生活費 5,685円



産業振興推進費 8,355円



商工労働費 10,701円



観光振興費 5,184円



農業振興費 22,728円



林業振興環境費 18,036円



水産振興費 6,296円



災害復旧費 9,066円



土木費 98,815円



警察費 29,544円



イ 性質別予算の構成

(歳 入)

(単位：百万円、%)

区 分	令和2年度当初		令和元年度当初		比 較 (A)-(B)	前年度比 (A)/(B)
	金額(A)	構成比	金額(B)	構成比		
(1) 特定財源	147,082	31.8	153,218	33.3	△ 6,136	96.0
国庫支出金	68,872	14.9	69,592	15.1	△ 720	99.0
県 債	50,431	10.9	54,935	11.9	△ 4,504	91.8
そ の 他	27,779	6.0	28,691	6.2	△ 912	96.8
(2) 一般財源	316,131	68.2	307,489	66.7	8,642	102.8
県 税	67,169	14.5	66,930	14.5	239	100.4
地方消費税清算金	32,531	7.0	27,838	6.0	4,693	116.9
地方譲与税	15,028	3.2	14,183	3.1	845	106.0
地方特例交付金	290	0.1	720	0.2	△ 430	40.3
地方交付税	174,918	37.8	171,027	37.1	3,891	102.3
臨時財政対策債	13,790	3.0	14,702	3.2	△ 912	93.8
そ の 他	12,405	2.7	12,089	2.6	316	102.6
総計 (1)+(2)	463,213	100.0	460,707	100.0	2,506	100.5

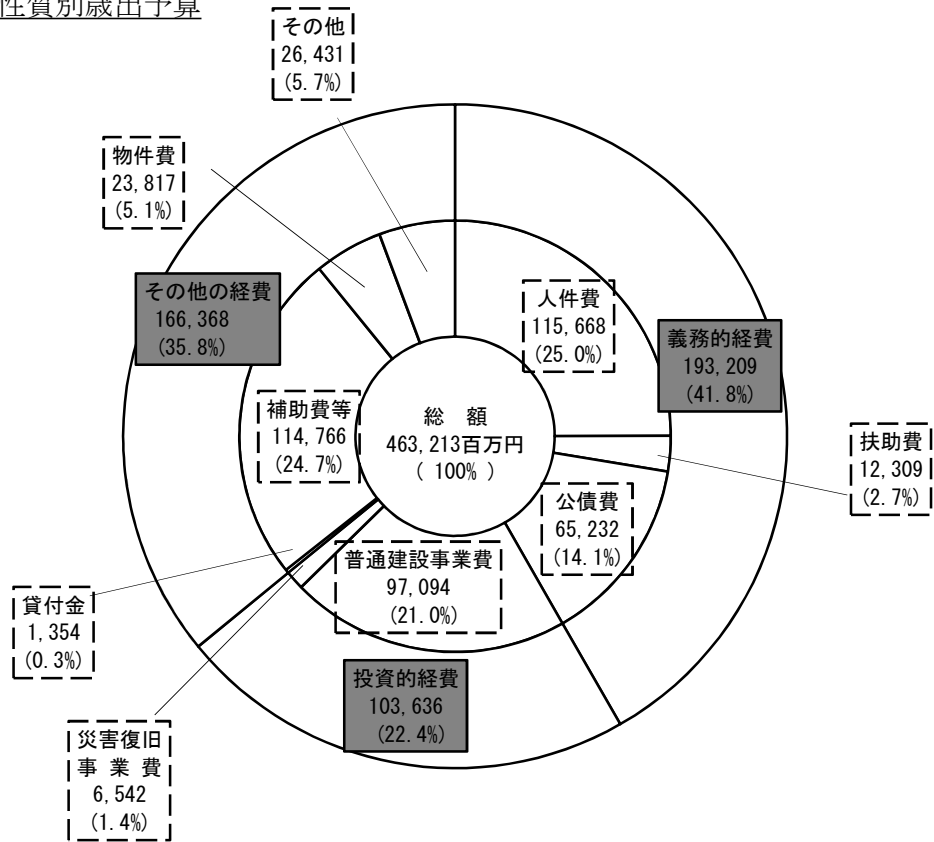
(歳 出)

(単位：百万円、%)

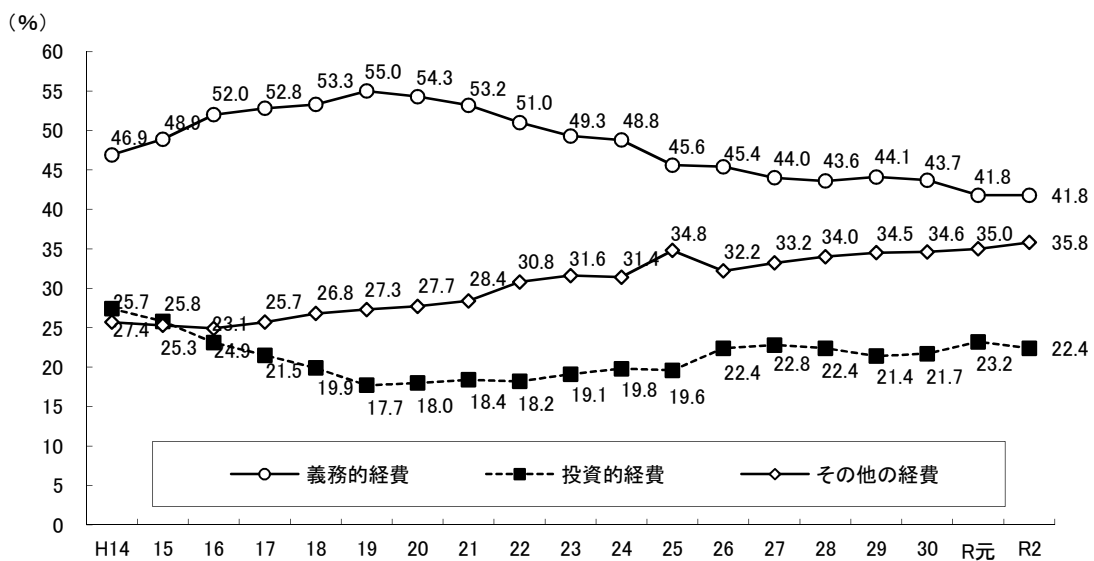
区 分	令和2年度当初		令和元年度当初		比 較 (A)-(B)	前年度比 (A)/(B)
	金額(A)	構成比	金額(B)	構成比		
(1) 経常的経費	359,577	77.6	353,612	76.8	5,965	101.7
人 件 費	115,668	25.0	114,126	24.8	1,542	101.4
扶 助 費	12,309	2.7	12,303	2.7	6	100.0
公 債 費	65,232	14.1	65,856	14.3	△ 624	99.1
そ の 他	166,368	35.9	161,327	35.0	5,041	103.1
(2) 投資的経費	103,636	22.4	107,095	23.2	△ 3,459	96.8
普通建設事業費	97,094	21.0	97,690	21.2	△ 596	99.4
補助事業費	66,354	14.3	65,413	14.2	941	101.4
単独事業費	30,740	6.6	32,277	7.0	△ 1,537	95.2
災害復旧事業費	6,542	1.4	9,405	2.0	△ 2,863	69.6
総計 (1)+(2)	463,213	100.0	460,707	100.0	2,506	100.5

○ 性質別予算の構成図

一般会計性質別歳出予算



性質別歳出予算構成比の年度別推移



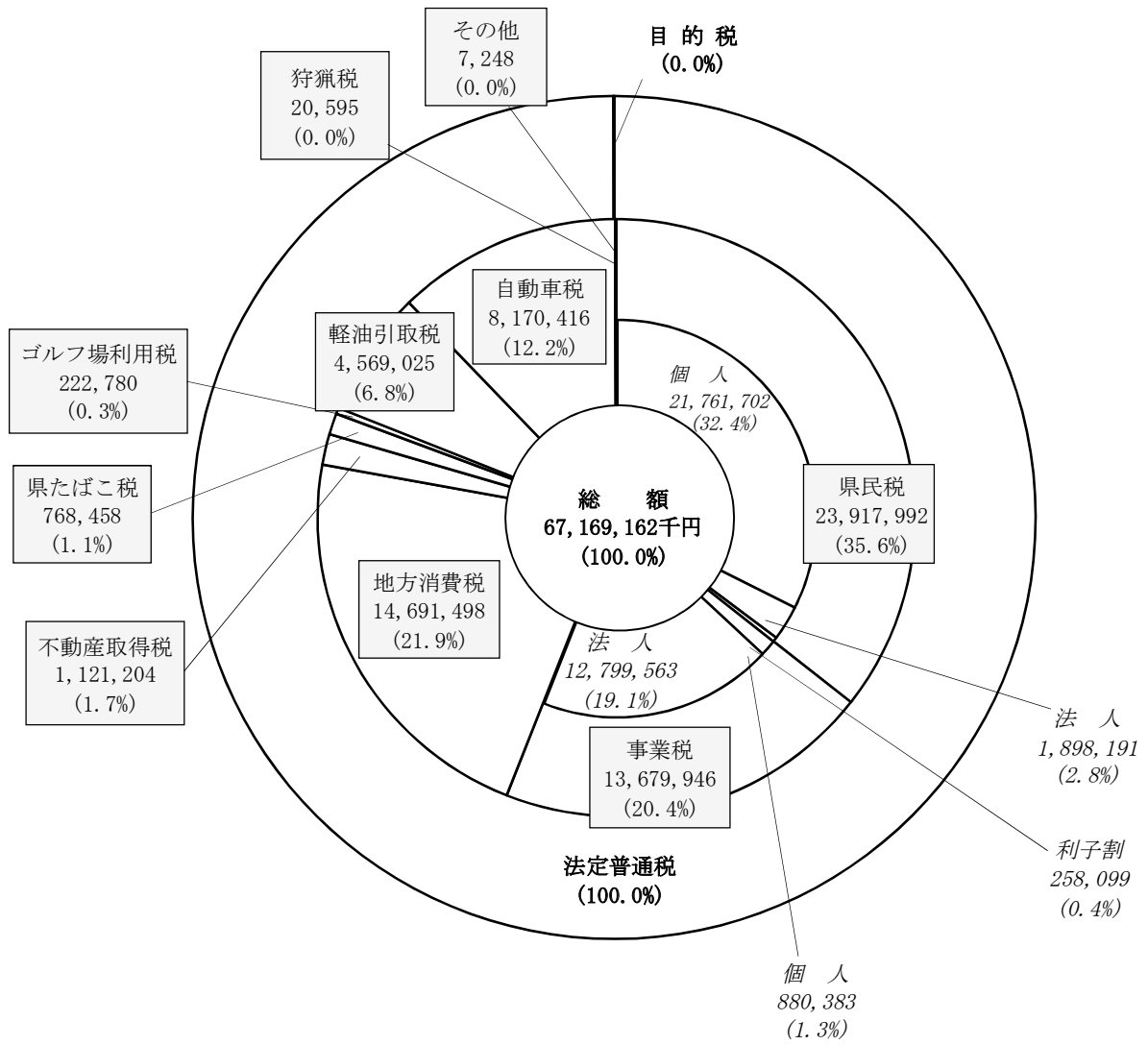
ウ 県税予算の構成

(単位:千円、%)

区分	令和元年度			比較			
	令和2年度 (A)	当初 (B)	最終 (C)	当初比		最終比	
				金額 (A)-(B)	増減率 $\frac{(A)-(B)}{(B)}$		
個人県民税	21,761,702	22,099,196	21,128,807	△ 337,494	△ 1.5	632,895	3.0
法人県民税	1,898,191	2,484,645	2,318,588	△ 586,454	△ 23.6	△ 420,397	△ 18.1
利子割県民税	258,099	537,607	237,673	△ 279,508	△ 52.0	20,426	8.6
個人事業税	880,383	857,331	815,784	23,052	2.7	64,599	7.9
法人事業税	12,799,563	12,785,152	12,792,225	14,411	0.1	7,338	0.1
地方消費税	14,691,498	12,419,530	12,184,101	2,271,968	18.3	2,507,397	20.6
不動産取得税	1,121,204	1,228,006	1,122,589	△ 106,802	△ 8.7	△ 1,385	△ 0.1
県たばこ税	768,458	845,547	785,540	△ 77,089	△ 9.1	△ 17,082	△ 2.2
ゴルフ場利用税	222,780	225,943	227,434	△ 3,163	△ 1.4	△ 4,654	△ 2.0
自動車取得税	0	497,495	485,342	△ 497,495	△ 100.0	△ 485,342	△ 100.0
軽油引取税	4,569,025	4,769,849	4,587,444	△ 200,824	△ 4.2	△ 18,419	△ 0.4
自動車税	8,170,416	8,150,589	7,957,483	19,827	0.2	212,933	2.7
狩猟税	20,595	21,590	21,021	△ 995	△ 4.6	△ 426	△ 2.0
その他	7,248	7,248	7,291	0	0.0	△ 43	△ 0.6
合計	67,169,162	66,929,728	64,671,322	239,434	0.4	2,497,840	3.9
県民一人当たりの額(円)	97,067	96,721	93,457				

(注)人口は、令和2年度 691,989人(国勢調査結果を基礎数値とし、令和2年4月1日現在の人口を住民基本台帳の人口により計算)
令和元年度 700,059人(国勢調査結果を基礎数値とし、平成31年4月1日現在の人口を住民基本台帳の人口により計算)

○ 県税予算の構成図



○消費税率引上げ分の地方消費税収入の使途

- ・令和2年度に、本県の社会保障施策に要する経費は、総額で約606億円（一般財源：約556億円）
（令和元年度総額は約607億円（一般財源：約547億円））
- ・令和2年度において、社会保障施策に要する経費に充当すべき本県の引上げ分の地方消費税収入は約84.4億円（令和元年度は約57.7億円）

※引上げ分の地方消費税収入については、地方税法の規定により機械的に算出した（地方消費税の清算金分を含む）額。また、その全額を社会保障施策に要する経費の増分に充当。

※具体的には、消費税率・地方消費税率引上げに伴って制度的に拡充された「社会保障の充実」分に優先的に充当した上で、残額の全額を「その他社会保障施策」に要する経費に充当。

「社会保障の充実」 59.3億円

子ども・子育て支援の充実	3,704百万円	
子ども・子育て支援新制度の実施	3,359百万円	
（私立の認定子ども園・幼稚園・保育所への運営費支援等）		
社会的養護の充実（児童措置委託料（児童施設・障害児施設等））		345百万円
医療・介護の充実	1,954百万円	
医療・介護保険制度の改革（国民健康保険等の低所得者保険料軽減措置の拡充等）		987百万円
医療・介護サービスの提供体制改革（地域医療介護総合確保基金）		967百万円
高等教育の無償化	272百万円	
公立大学の無償化（高知県公立大学法人運営費交付金）		114百万円
専門学校の無償化（専門学校授業料等減免交付金）		158百万円

「その他社会保障施策」 25.1億円（自然増の大きいもの）

<主な充当事業>

後期高齢者医療給付事業費（充実分を除く）	12,058百万円
介護保険給付事業費	11,322百万円
障害者自立支援給付費負担金	3,823百万円
医療扶助（障害者自立支援医療）	1,785百万円 等

(3) 特別会計（企業会計を除く。）の概要

(単位：千円)

特別会計名	金額	財源内訳			内容説明
		国庫支出金	地方債	その他	
収入証紙等管理	2,069,504			(入) 45,418 (諸) 2,024,086	1償還金 1,863 2一般会計繰出金 2,067,641
給与等集中管理	97,952,000			(諸) 97,952,000	給与等集中管理費 97,952,000
旅費集中管理	1,548,601			(負) 87,314 (諸) 1,461,287	旅費集中管理費 1,548,601
用品等調達	990,338			(越) 3,000 (諸) 987,338	用品等調達費 990,338
会計事務集中管理	6,968,147			(負) 597,117 (諸) 6,371,030	会計事務集中管理費 6,968,147
県債管理	94,473,545		29,165,000	(入) 65,308,545	1地方債元利償還金 94,394,089 2公債取扱事務費 79,456
土地取得事業	2,404			(財) 96 (越) 2,308	自然保護基金管理費 2,404
国民健康保険事業	80,844,308	23,686,316		(負) 52,061,669 (財) 613 (入) 4,962,130 (越) 120,021 (諸) 13,559	1総務費 133,819 2保険給付費等交付金 66,517,735 3後期高齢者支援金等 9,875,479 4前期高齢者納付金等 13,381 5介護納付金 3,530,507 6病床転換支援金等 57 7共同事業拠出金 105,390 8保健事業費 16,654 9一般会計繰出金 42,005 10国民健康保険財政安定化基金積立金 609,174 11国民健康保険財政調整基金積立金 107
災害救助基金	137,660	30,000		(財) 149 (入) 107,511	1災害救助費 126,365 2災害救助基金積立金 11,295
母子父子寡婦福祉資金	50,291			(入) 1,310 (諸) 48,981	貸付事業費 50,291
中小企業近代化資金助成事業	226,181			(入) 3,983 (越) 15,879 (諸) 206,319	1設備導入資金 13,808 償還金 5,970 一般会計繰出金 5,964 運営費 1,874 2高度化資金 212,373 元利償還金 149,306 一般会計繰出金 56,588 運営費 6,479
流通団地及び工業団地造成事業	2,302,562		361,000	(財) 840,977 (入) 700 (越) 8,977 (諸) 1,090,908	1流通団地造成事業費 483,714 流通団地造成事業費 5,239 地方債元利償還金 40,542 一般会計繰出金 437,933 2工業団地造成事業費 1,818,848 工業団地造成事業費 1,434,308 地方債元利償還金 288,997 公債取扱事務費 584 一般会計繰出金 94,959
農業改良資金助成事業	66,981			(入) 5,591 (越) 32,330 (諸) 29,060	1農業改良資金助成事業費 15,897 償還金 7,007 一般会計繰出金 3,504 農業改良資金管理運営費 5,386 2就農支援資金助成事業費 51,084 償還金 33,899 一般会計繰出金 16,950 就農支援資金管理運営費 235
県営林事業	272,674			(財) 64,163 (入) 162,165 (越) 45,500 (諸) 846	1県営林造林事業費 18,498 2流木処分費 61,840 3事業管理費 58,628 4地方債元利償還金 133,708
林業・木材産業改善資金助成事業	1,442,389		300,000	(入) 303,200 (越) 167,460 (諸) 671,729	1林業・木材産業改善資金助成事業費 192,371 林業・木材産業改善資金貸付事業費 100,000 償還金 59,333 一般会計繰出金 29,667 林業・木材産業改善資金管理運営費 3,371 2木材産業等高度化推進資金助成事業費 1,250,018 木材産業等高度化推進資金貸付事業費 600,000 地方債元利償還金 325,018 一般会計繰出金 325,000
沿岸漁業改善資金助成事業	34,116			(入) 830 (越) 33,275 (諸) 11	1償還金 22,162 2一般会計繰出金 11,112 3沿岸漁業改善資金管理運営費 842
港湾整備事業	514,573		1,000	(使) 169,600 (財) 95,079 (諸) 248,894	1港湾整備事業費 512,835 港湾施設維持費 26,389 高知新港管理運営費 81,118 地方債元利償還金 404,993 公債取扱事務費 335 2臨海土地造成事業費 1,738 地方債元利償還金 1,736 公債取扱事務費 2
高等学校等奨学金	248,971			(入) 19,590 (越) 129,744 (諸) 99,637	貸付事業費 248,971
計	290,145,245	23,716,316	29,827,000	(負) 52,746,100 (使) 169,600 (財) 1,001,077 (入) 70,920,973 (越) 558,494 (諸) 111,205,685	

(4) 企業会計の概要

(単位:千円)

会計名	項目	金額	財源内訳		内容説明	
電気事業	収益的支出	1,415,853	1 営業収益	1,622,186	1 営業費用	1,361,187
			2 財務収益	24,323	2 財務費用	5,291
			3 営業外収益	16,466	3 営業外費用	45,375
			4 特別利益	2,365	4 特別損失	1,000
			5 収支不足額	△ 249,487	5 予備費	3,000
	資本的支出	1,091,712	1 投資有価証券償還金	300,000	1 建設改良費	738,828
			2 貸付金償還受入金	8,572	2 企業債償還金	31,884
			3 減債積立金	31,884	3 投資その他の資産	300,000
			4 地域振興積立金	54,315	4 繰出金	20,000
			5 過年度分損益勘定留保資金	632,894	5 予備費	1,000
			6 当年度分消費税及び地方消費税資本的収支調整額	64,047		
	計	2,507,565				
工業用水道事業	収益的支出	297,312	1 営業収益	205,595	1 営業費用	284,630
			2 営業外収益	106,890	2 営業外費用	9,682
			3 特別利益	1,000	3 特別損失	2,000
			4 収支不足額	△ 16,173	4 予備費	1,000
	資本的支出	82,807	1 減債積立金	20,756	1 建設改良費	52,479
			2 過年度分損益勘定留保資金	57,280	2 企業債償還金	20,756
			3 当年度分消費税及び地方消費税資本的収支調整額	4,771	3 借入金償還金	8,572
	予備費	1,000				
	計	380,119				
	病院事業	収益的支出	14,951,082	1 本庁事業収益	116,847	1 本庁事業費用
(1) 医業外収益				116,846	(1) 医業費用	120,685
(2) 特別利益				1	(2) 医業外費用	1
					(3) 特別損失	50
					(4) 予備費	1,000
2 あき総合病院事業収益				6,207,371	2 あき総合病院事業費用	6,209,168
(1) 医業収益				4,458,192	(1) 医業費用	6,050,281
(2) 医業外収益				1,749,178	(2) 医業外費用	130,255
(3) 特別利益				1	(3) 特別損失	28,632
3 幡多けんみん病院事業収益				8,270,309	3 幡多けんみん病院事業費用	8,620,178
(1) 医業収益				6,514,406	(1) 医業費用	8,415,327
(2) 医業外収益				1,755,902	(2) 医業外費用	161,096
(3) 特別利益				1	(3) 特別損失	43,755
4 収支不足額		356,555				
資本的支出		2,736,043	1 企業債	1,110,700	1 建設改良費	1,121,459
			2 借入金	352,662	2 企業債等償還金	1,614,584
			3 負担金	934,704		
	4 過年度分損益勘定留保資金		337,977			
計	17,687,125					
合計	20,574,809					

2 部局別主要施策の概要

(単位：千円)

総務部

		R 2	(R元)
1 県民との対話と積極的な情報の公開に基づく県政運営の推進 269,759 (1,137,072)	県政に関する情報発信の強化 (広報活動の推進)	166,439	(153,904)
	県民の声を取り入れた県政の運営 (広聴活動の推進)	30,071	(29,111)
	新たな公文書管理制度の円滑な遂行及び公文書館の適正な運営	71,059	(951,689)
	情報公開や個人情報保護制度の適正な運用	2,190	(2,368)
	県政運営指針の着実な推進とP D C Aの実施 *		
2 政策の総合調整機能の強化 56,397 (49,836)	県行政全般の調整	44,651	(36,550)
	首都圏における情報の収集及び発信	11,679	(13,223)
	地方分権の推進	67	(63)
3 県民サービスの向上と財政健全化の両立 711,702 (416,152)	5つの基本政策や中山間対策、少子化対策と女性の活躍の場の拡大、文化芸術とスポーツの振興を進めるための予算配分の重点化 *		
	事務事業の見直しや事業の質的転換の促進 *		
	歳入確保に向けた取組の強化	191,192	(183,030)
	県勢指標の調査・分析・提供	520,510	(233,122)
4 スリムで元気な体制づくり 174,596 (176,128)	県政運営指針の着実な推進とP D C Aの実施(再掲) *		
	職員の意欲と能力を引き出す仕組みづくり	22,960	(28,753)
	人事マネジメントシステムの推進と人材育成 創造性やチームワークを發揮し成果をつかみとる職員の育成	68,498	(68,525)
	職員の健康管理と安全快適な職場環境づくりの推進	83,138	(78,850)
5 市町村や地域の自立支援 636,685 (690,827)	中長期的な展望に立った市町村行財政運営の支援	636,685	(690,827)
6 情報化の推進 1,271,361 (1,241,960)	行政情報化の推進	918,717	(749,439)
	地域情報化の推進	106,114	(86,081)
	情報通信格差の是正	246,530	(406,440)

*の事業は、事業費としての予算を伴わず、主に人件費等(人と知恵)で実施していく取組です。

危機管理部

(単位：千円)

R 2 (R元)

1	総合的な危機管理・防災 対策の推進 1,977,629(1,505,481)	—	<table border="0" style="width: 100%; border-collapse: collapse;"> <tr> <td style="width: 5%; text-align: center;">—</td> <td style="width: 20%;">危機管理体制の推進</td> <td style="width: 15%; text-align: right;">37,461(36,463)</td> </tr> <tr> <td style="width: 5%; text-align: center;">—</td> <td style="width: 20%;">防災拠点の整備と応急対策の推進</td> <td style="width: 15%; text-align: right;">126,532(673,885)</td> </tr> <tr> <td style="width: 5%; text-align: center;">—</td> <td style="width: 20%;">防災情報システムの管理運営</td> <td style="width: 15%; text-align: right;">1,813,636(795,133)</td> </tr> </table>	—	危機管理体制の推進	37,461(36,463)	—	防災拠点の整備と応急対策の推進	126,532(673,885)	—	防災情報システムの管理運営	1,813,636(795,133)	
—	危機管理体制の推進	37,461(36,463)											
—	防災拠点の整備と応急対策の推進	126,532(673,885)											
—	防災情報システムの管理運営	1,813,636(795,133)											
2	南海トラフ地震対策の 着実な実行 1,064,973 (1,080,896)	—	南海トラフ地震対策の総合的な推進	1,064,973 (1,080,896)									
3	消防力・防災力の向上 399,236(471,628)	—	<table border="0" style="width: 100%; border-collapse: collapse;"> <tr> <td style="width: 5%; text-align: center;">—</td> <td style="width: 20%;">消防力の充実強化</td> <td style="width: 15%; text-align: right;">156,347(149,527)</td> </tr> <tr> <td style="width: 5%; text-align: center;">—</td> <td style="width: 20%;">消防防災ヘリコプターの運航</td> <td style="width: 15%; text-align: right;">233,273(309,807)</td> </tr> <tr> <td style="width: 5%; text-align: center;">—</td> <td style="width: 20%;">地域における防災力の向上</td> <td style="width: 15%; text-align: right;">9,616(12,294)</td> </tr> </table>	—	消防力の充実強化	156,347(149,527)	—	消防防災ヘリコプターの運航	233,273(309,807)	—	地域における防災力の向上	9,616(12,294)	
—	消防力の充実強化	156,347(149,527)											
—	消防防災ヘリコプターの運航	233,273(309,807)											
—	地域における防災力の向上	9,616(12,294)											

健康政策部

(単位：千円)

		R 2	(R 元)
1 健康寿命の延伸に向けた意識醸成と行動変容の促進 1,762,475 (1,682,564)	健康づくりと疾病予防	子どもの頃からの健康づくりの推進	9,914 (7,955)
		高知家健康パスポート事業による健康づくりの推進	59,929 (77,631)
		高知家健康づくり支援薬局による健康づくりの推進	3,912 (1,680)
		生活習慣病予防に向けたポピュレーションアプローチの強化	24,924 (1,238)
	疾病の早期発見・早期治療	がん対策の推進	96,844 (113,287)
		特定健診受診率・特定保健指導実施率の向上対策の推進	10,642 (6,675)
		血管病重症化予防対策の推進 (糖尿病性腎症対策)	67,596 (14,673)
		血管病重症化予防対策の推進 (循環器病対策)	21,838 (1,656)
	疾病対策の推進	感染症対策の推進	155,680 (168,212)
		難病等対策の推進	1,311,196 (1,289,557)
2 地域で支え合う医療・介護・福祉サービス提供体制の確立とネットワークの強化 111,211,237 (111,031,408)	高知版地域包括ケアシステムの構築	在宅療養体制の充実	3,057,283 (2,642,264)
		医薬品の適正使用等の推進	23,284 (23,688)
	医療・介護・福祉インフラの確保	地域医療構想の推進	859,891 (945,344)
		救急医療の確保・充実	823,770 (650,380)
		急性期医療体制の充実	1,826,442 (1,903,034)
		へき地医療の確保	225,251 (203,965)
		医療安全対策等の推進	45,704 (32,885)
	医療・介護・福祉人材の確保対策	医師の育成支援・人材確保施策の推進	723,415 (730,693)
		総合診療専門医及び臨床研究医の養成	26,143 (26,988)
		看護職員の確保対策の推進	376,447 (395,351)
薬剤師確保対策の推進		1,865 (1,634)	
歯科衛生士確保対策の推進		10,176 (7,632)	
医療保険制度の安定的な運営	国民健康保険の安定的な運営の推進	88,803,175 (89,169,895)	
	後期高齢者医療制度の安定的な運営の推進	14,408,391 (14,297,655)	
3 子どもたちを守り育てる環境づくり 698,885 (706,728)	高知版ネウボラの推進	妊娠期から子育て期までの切れ目のない総合的な支援	698,885 (706,728)
4 動物愛護の推進 93,389 (87,445)	動物愛護の推進	不幸な犬や猫を減らす取組の充実	93,389 (87,445)
5 県民の安全と安心の確保のための体制づくり 2,262,082 (2,547,358)	南海トラフ地震等災害対策の推進	医療救護体制の強化	128,840 (115,089)
		医療施設耐震化等の促進	621,221 (506,132)
		保健衛生総合庁舎の耐震化	0 (147,781)
		水道施設の耐震化等の促進	997,173 (1,257,817)
		保健衛生の体制強化	2,127 (1,984)
	健康危機管理対策等の推進	新型インフルエンザ対策の推進	20,592 (64,768)
		医薬品等の安全対策の推進	12,219 (17,431)
		水や食品の安全・安心の確保	187,704 (200,252)
		生活衛生対策の推進	34,528 (33,830)
		福祉保健所等経費	257,678 (202,274)

地 域 福 祉 部

(単位：千円)

R 2

(R 1)

<p>1 健康寿命の延伸に向けた意識醸成と行動変容の促進</p> <p style="text-align: right;">4,591</p> <p>(172)</p>	<p>—— フレイル予防の推進 ——</p> <p>介護予防市町村支援事業</p>	<p>4,591 (172)</p>
<p>2 地域で支え合う医療・介護・福祉サービス提供体制の確立とネットワークの強化</p> <p style="text-align: right;">29,832,222</p> <p>(29,417,500)</p>	<p>高知版地域包括ケアシステムの構築</p> <p>医療・介護・福祉インフラの確保</p> <p>障害などにより支援を要する人がいきいきと暮らせる環境づくり</p> <p>医療・介護・福祉人材の確保</p>	<p>あったかふれあいセンターの整備と機能強化 355,247 (337,947)</p> <p>在宅療養体制の充実 651,203 (631,667)</p> <p>総合的な認知症施策 72,007 (61,804)</p> <p>地域で支え合う仕組みづくり 147,664 (150,971)</p> <p>地域福祉推進の基盤づくり 140,501 (136,819)</p> <p>遺家族等の援護対策 36,862 (28,360)</p> <p>施設サービス等の適正な運営 174,174 (186,168)</p> <p>生きがいづくりの支援 102,930 (98,358)</p> <p>低所得者等の生活支援の充実・強化 161,086 (143,859)</p> <p>生活保護対策 3,886,229 (3,842,399)</p> <p>介護サービス提供の体制づくり 13,402,719 (13,045,256)</p> <p>障害の特性等に応じた切れ目のないサービス提供体制の整備(地域生活の支援) 5,468,009 (5,579,388)</p> <p>障害の特性等に応じた切れ目のないサービス提供体制の整備(施設サービスの充実) 1,113,099 (1,080,337)</p> <p>障害の特性等に応じた切れ目のないサービス提供体制の整備(相談支援体制の充実) 27,883 (27,540)</p> <p>障害の特性等に応じた切れ目のないサービス提供体制の整備(社会参加の推進) 20,513 (19,153)</p> <p>障害の特性等に応じた切れ目のないサービス提供体制の整備(重度心身障害児・者の支援) 964,367 (1,002,266)</p> <p>障害の特性等に応じた切れ目のないサービス提供体制の整備(精神保健医療福祉の充実) 2,153,612 (2,165,746)</p> <p>障害の特性等に応じた切れ目のないサービス提供体制の整備(療育機能の充実) 321,956 (309,847)</p> <p>障害の特性等に応じて安心して働ける体制の整備 83,766 (82,972)</p> <p>ひきこもりの人への支援の充実 144,806 (109,120)</p> <p>自殺対策行動計画の推進 42,360 (44,908)</p> <p>依存症対策の推進 6,743 (4,918)</p> <p>福祉・介護人材の確保対策の推進 354,486 (327,697)</p>
<p>3 子どもたちを守り育てる環境づくり</p> <p style="text-align: right;">4,018,174</p> <p>(3,898,433)</p>	<p>高知版ネウボラの推進</p> <p>厳しい環境にある子どもたちへの支援</p>	<p>妊娠期から子育て期まで切れ目のない総合的な支援 176,939 (162,689)</p> <p>発達障害児を社会全体で見守り育てる地域づくり 61,701 (39,242)</p> <p>児童虐待防止対策の推進 377,831 (248,481)</p> <p>少年非行防止対策の推進(高知家の子ども見守りプラン) 70,020 (68,488)</p> <p>社会的養育の充実 2,445,190 (2,338,836)</p> <p>ひとり親家庭への支援の充実 886,493 (1,040,697)</p>
<p>4 少子化対策の充実強化</p> <p style="text-align: right;">1,744,142</p> <p>(1,512,313)</p>	<p>少子化対策の推進</p> <p>少子化対策の県民運動の推進</p> <p>出会いの機会の創出</p> <p>子育て家庭への支援</p>	<p>275,697 (20,060)</p> <p>16,422 (17,115)</p> <p>49,233 (48,248)</p> <p>1,402,790 (1,426,890)</p>
<p>5 県民の安全・安心の確保のための体制づくり</p> <p style="text-align: right;">236,050</p> <p>(337,884)</p>	<p>災害救助対策</p> <p>社会福祉施設等の地震防災対策の推進</p>	<p>226,310 (310,787)</p> <p>9,740 (27,097)</p>

文化 生活 スポーツ 部

(単位：千円)

		R 2	(R元)
1	文化芸術の力で心豊かに暮らせる社会づくり 1,487,539 (2,494,426)	————— 文化芸術の振興	1,487,539 (2,494,426)
2	まんが文化の推進 94,304 (115,475)	————— 「まんが王国・土佐」のブランド化の推進	94,304 (115,475)
3	国際交流の総合的な推進 115,410 (110,014)	┌─── 地域の国際化の推進 │ ├─── 国際友好交流の推進 │ 産業交流の推進 │ ├─── 国際協力の推進 │ └─── 渡航事務費	66,104 (63,621) 19,872 (18,616) 8,909 (8,388) 20,525 (19,389)
4	男女がともに支え、安全で安心して暮らせる社会づくり 358,646 (353,153)	┌─── 消費生活の安定と向上 │ ├─── 安全で安心なまちづくりの推進 │ ├─── 男女共同参画の推進 │ └─── N P O 活動の促進	71,016 (77,474) 35,894 (28,138) 219,998 (218,932) 31,738 (28,609)
5	私学の振興・大学への支援 10,188,324 (9,412,212)	┌─── 私立学校の振興 │ ├─── 公立大学法人への支援 │ └─── 育英事業の推進	5,166,405 (4,546,035) 4,984,715 (4,839,150) 37,204 (27,027)
6	人権尊重の社会づくり 354,149 (311,276)	┌─── 人権啓発の推進 │ ├─── 人権のまちづくりの推進 │ └─── いじめ防止対策の推進	124,375 (99,715) 229,101 (210,934) 673 (627)
7	スポーツの振興 1,010,382 (1,282,475)	┌─── スポーツ参加の拡大 │ ├─── 競技力の向上 │ ├─── スポーツを通じた活力ある │ 県づくり │ └─── 3本の柱に横断的に関わる施策の 方向性	273,646 (515,291) 401,253 (430,315) 221,074 (224,100) 114,409 (112,769)

産業振興推進部

(単位：千円)

		R 2	(R元)
1	第2期まち・ひと・しごと創生総合戦略の着実な推進 7,451 (11,655)	7,451	(11,655)
	地方創生に向けた、県版の総合戦略の推進、市町村版総合戦略の実行へのサポート		
2	第4期産業振興計画の着実な推進 477,346 (435,868)	67,689	(66,605)
	第4期産業振興計画の実行と進捗管理		
	産業振興計画（地域アクションプラン等）の取り組み支援	409,657	(369,263)
3	食品産業の振興 853,726 (704,694)	16,906	(15,654)
	外商機会の創出		
	食品加工生産管理高度化への支援	39,815	(43,391)
	食品加工の総合支援	198,104	(33,991)
	地産外商公社を核とした外商の拡大	454,703	(459,225)
	国・地域別、品目別の輸出拡大	141,692	(152,433)
	経済活力に満ちた関西圏との連携強化	2,506	(-)
4	移住促進・人材確保の推進 548,122 (565,352)	458,031	(472,220)
	オール高知体制による移住促進と人材確保の一体的展開		
	高知家プロモーションの展開	90,091	(93,132)
5	起業や新事業展開の促進 174,268 (213,650)	125,986	(159,519)
	起業・新事業展開を目指す方々の取り組みへのサポート		
	産業人材の育成	48,282	(54,131)

中山間振興・交通部

(単位：千円)

		R2	R元
1 中山間対策の推進	中山間対策の総合調整	7,321	(7,509)
439,623	集落の維持・再生に向けた仕組みづくりの推進	200,598	(231,352)
(521,529)	将来にわたり暮らし続けることができる生活環境づくりの推進	231,704	(282,668)
2 鳥獣対策の推進	総合的な野生鳥獣の被害対策	569,660	(601,704)
611,953	野生鳥獣の保護及び狩猟の適正化の推進	42,293	(43,433)
(645,137)			
3 公共交通の維持確保・活性化	わかりやすく使い勝手の良い公共交通の実現及び路線の維持・確保への支援	1,474,407	(985,393)
1,616,168	広報・啓発等を通じた公共交通の活性化	41,238	(28,816)
(1,113,941)	運輸事業の振興に資する事業を実施する団体への支援	100,523	(99,732)

商 工 労 働 部

< >は2月補正前倒しを含む
(単位:千円)
R 2 (R 元)

1 事業者の戦略策定・実行と働き方改革の推進	事業戦略の実現に向けた実行支援の強化	中小企業経営資源強化対策事業費	733,462	(721,623)	
		関係機関との連携による地域の事業者の経営力強化	1,303,426	(1,278,376)	
		中小企業経営資源強化対策事業費 (再掲)	733,462	(721,623)	
		中小企業経営支援事業費 (再掲)	1,303,426	(1,278,376)	
4,116,700 (4,041,134)	働き方改革の推進	働き方改革推進事業費	42,924	(41,136)	
再掲					
2,036,888 (1,999,999)					
2 高知版 Society 5.0の実現に向けた産業集積と課題解決型産業創出の加速化	産業の集積の加速化	IT・コンテンツ産業振興費	289,865	(276,410)	
		課題解決型産業創出の加速化	99,347	(43,653)	
		IoT推進事業費	99,347	(43,653)	
488,559 (363,716)	デジタル技術活用による生産性向上の促進	IoT推進事業費 (再掲)	99,347	(43,653)	
再掲					
99,347 (43,653)					
3 絶え間ないものづくりへの挑戦	生産性向上(省力化・高付加価値化)の推進	ものづくり事業戦略推進事業費	48,224	(89,971)	
		中小企業経営資源強化対策事業費 (再掲)	733,462	(721,623)	
		工業技術振興事業費	28,376	(23,528)	
		紙産業技術振興促進費	<41,214>		
		紙産業技術振興促進費 (再掲)	24,923	(20,391)	
		中小企業金融対策事業費	649,452	(716,218)	
	<2,509,868>	メイド・イン高知の防災関連産業のさらなる振興	防災関連産業振興事業費	36,826	(41,004)
	2,477,286 (2,592,633)		中小企業経営資源強化対策事業費 (再掲)	733,462	(721,623)
	再掲		工業技術振興事業費 (再掲)	28,376	(23,528)
	<1,538,379>	紙産業の飛躍的な成長の促進	紙産業技術試験研究費	5,046	(43,977)
	1,522,088 (1,489,000)		紙産業技術振興促進費 (再掲)	<41,214>	
			紙産業育成事業費	4,058	(3,012)
			伝統産業振興事業費	19,797	(17,980)
	産学官連携によるイノベーションの創出	産学官連携新産業創出事業費	66,906	(73,279)	
	SDGsを意識した製品・技術開発	新技術普及事業費 (一部再掲)	1,865	(1,835)	
		産業技術人材育成事業費	5,814	(6,897)	
	地域商業の活性化	商業振興事業費	65,776	(67,376)	
4 外商の加速化と海外展開の促進	ものづくり地産地消・外商センターと連携した販路拡大	中小企業経営資源強化対策事業費 (再掲)	733,462	(721,623)	
		防災関連産業振興事業費 (再掲)	36,826	(41,004)	
	1,548,750 (1,529,384)	海外展開の促進	中小企業経営資源強化対策事業費 (再掲)	733,462	(721,623)
	再掲		防災関連産業振興事業費 (再掲)	36,826	(41,004)
1,540,576 (1,525,254)		海外展開支援事業費	8,174	(4,130)	
5 企業立地の促進	全庁一丸となった企業立地の推進	企業誘致活動推進事業費	1,300,566	(824,758)	
		工業立地基盤整備事業費	530,417	(146,748)	
		工業団地造成事業費	1,434,308	(1,584,993)	
	3,555,156 (2,832,909)	IT・コンテンツ関連企業・Society5.0関連企業の誘致	IT・コンテンツ産業振興費 (再掲)	289,865	(276,410)
	再掲				
289,865 (276,410)					

		R 2		(R 元)
6 産業人材の育成・確保	人材確保の推進	大学生等就職支援事業費	68,512	(77,152)
		I T ・コンテンツ産業振興費 (再掲)	289,865	(276,410)
		就業支援事業費	83,610	(94,346)
		外国人受入環境整備事業費	23,972	<28,249> (20,768)
	人材育成の推進	I T ・コンテンツ産業振興費 (再掲)	289,865	(276,410)
		産業技術人材育成事業費 (再掲)	5,814	(6,897)
		伝統産業振興事業費 (再掲)	19,797	(17,980)
		高等技術学校費	309,685	(291,979)
		高等技術学校施設等整備事業費	38,028	(126,563)
		技能開発向上対策費	41,288	(39,964)
		訓練管理費	14,468	(11,655)
		職業訓練費	339,388	(308,472)
	円滑な事業承継の推進	事業承継・人材確保支援事業費	20,587	(23,485)
	働き方改革の推進	中小企業経営資源強化対策事業費 (再掲)	733,462	(721,623)
中小企業経営支援事業費 (再掲)		1,303,426	(1,278,376)	
働き方改革推進事業費 (再掲)		42,924	(41,136)	
就業支援事業費 (再掲)		83,610	(94,346)	
7 南海トラフ地震対策の推進	企業ニーズに応える震災に強い基盤づくりに向けた工業団地の開発	工業立地基盤整備事業費 (再掲)	530,417	(146,748)
		工業団地造成事業費 (再掲)	1,434,308	(1,584,993)
	事業者の防災対策の推進	事業者地震対策促進事業費	26,932	(16,373)
	防災関連産業の振興	防災関連産業振興事業費 (再掲)	36,826	(41,004)
	商店街施設地震対策の推進	商業振興事業費 (再掲)	65,776	(67,376)
<3,715,043> 3,708,301 (3,707,562) 再掲 2,768,763 (2,713,178)				

観 光 振 興 部

(単位：千円)

世界に通用する「本物と出
会える高知観光」の実現
2,861,618 (5,818,181)

R 2

(R元)

戦略的な観光地域づくり	観光拠点等整備事業費補助金 地域観光振興交付金 地域観光商品造成等委託料 広域観光推進事業費補助金 足摺海洋館施設整備費	177,053 136,495 41,234 139,000 666,722	(497,901) (34,447) (46,917) (173,686) (3,465,935)
効果的なセールス&プロモーション	自然・体験型観光キャンペーン推進事業費 首都圏等観光情報発信事業費 観光振興推進事業費補助金(国内誘致事業) 観光振興推進事業費補助金(プロモーション事業)	460,899 8,375 126,653 94,136	(538,872) (11,259) (124,601) (81,966)
おもてなしの推進	バリアフリー観光相談事業等委託料 客船受入等業務委託料 観光客受入研修等実施委託料 観光案内所機能強化事業費補助金 観光振興推進事業費補助金(観光客受入事業)	15,422 33,028 22,443 3,000 370,050	(0) (29,815) (0) (5,000) (404,108)
国際観光の推進	デジタルプロモーション等事業委託料 外国人観光客認知度向上事業委託料 2020よさこいで応援プロジェクト事業費補助金 観光振興推進事業費補助金(国際誘致事業)	98,969 60,890 39,646 187,369	(0) (0) (0) (183,071)
事業者の強化と観光人材の育成	地域観光商品造成等委託料【再掲】 広域観光推進事業費補助金【再掲】	41,234 139,000	(46,917) (173,686)

農 業 振 興 部

(単位：千円)

R 2

R 元

1	生産力の向上と高付加価値化による産地の強化	4,552,531	(3,323,820)
	※項目内の再掲除く	4,522,522	(3,295,039)
	Next次世代型こうち新施設園芸システムの普及推進		
	IoT推進事業費	11,592	(9,919)
	ネクスト次世代型施設園芸農業推進事業費 (うち施設園芸フェア開催委託料) (うちIoPクラウド開発等委託料)	840,352	(557,962)
	(うち施設園芸フェア開催委託料) (うちIoPクラウド開発等委託料)	7,634	(5,130)
	(うちIoPクラウド開発等委託料)	320,582	(0)
	(うちネクスト次世代型施設園芸農業推進事業費補助金)	451,529	(504,449)
	ネクスト次世代型施設園芸農業推進事業費(ネクスト次世代型施設園芸農業試験研究費)	142,704	(291,504)
	園芸用ハウス整備事業費(園芸用ハウス整備事業費)	551,944	(597,948)
	(うち園芸用ハウス整備事業費補助金)	551,124	(597,430)
	園芸産地総合対策事業費	30,009	(28,781)
	(うち環境制御技術アドバイザー業務委託料)	6,686	(3,828)
	(うち果樹経営支援対策事業費補助金)	6,300	(7,367)
	競争力強化生産総合対策事業費	846,181	(1,164,859)
	(うち競争力強化生産総合対策事業費補助金)	86,500	(216,000)
	(うち産地生産基盤パワーアップ事業費補助金)	577,910	(835,617)
	(うち環境制御技術高度化事業費補助金)	111,287	(100,893)
	次世代施設園芸推進事業費	69,668	(142,855)
	(うち次世代型ハウス・農業クラスター促進事業費補助金)	50,000	(79,145)
	(うち農業クラスター計画策定事業費補助金)	10,550	(25,500)
	環境保全型農業の推進		
	—— 持続的農業推進事業費	50,303	(51,645)
	園芸品目別総合支援		
	—— 園芸産地総合対策事業費(再掲)	30,009	(28,781)
	水田農業の振興		
	経営所得安定対策推進事業費	83,328	(86,798)
	(うち経営所得安定対策推進事業費補助金)	64,630	(67,079)
	(うち米需給調整総合対策事業費補助金)	17,962	(18,930)
	県産米高品質生産推進事業費	9,206	(7,020)

畜産の振興	家畜伝染病予防事業費	45,279	(30,977)
	(うちCSF・ASF防疫体制強化事業費)	10,006	(0)
	畜産生産基盤強化事業費	246,176	(45,062)
	(うちレンタル畜産施設等整備事業費補助金)	56,566	(42,595)
	(うち畜産競争力強化整備事業費補助金)	187,153	(0)
	(うち大規模畜産施設整備事業費補助金(債務負担:R2年度~R3年度))	0	(0)
	土佐あかうし増頭対策事業費	174,208	(176,751)
	(うち土佐あかうし受精卵移植用乳用牛貸付事業費)	64,507	(80,580)
	(うち土佐あかうし改良増殖推進事業費)	32,617	(30,488)
	(うち次世代こうち新畜産システム(IoTの活用)推進事業費)	4,170	(5,790)
(うち土佐和牛経営安定対策推進事業費)	40,750	(30,600)	
養豚・養鶏振興事業費	20,871	(27,249)	
(うち畜産環境対策推進事業費補助金)	3,000	(2,500)	
食肉処理施設整備推進事業費	1,374,985	(48,103)	
(うち食肉処理施設整備推進事業費補助金)	1,372,182	(45,244)	
6次産業化の推進	6次産業化推進事業費	25,716	(27,606)

2 中山間地域の農業を支える仕組みの再構築		425,438	(478,242)
	※項目内の再掲除く	156,005	(172,138)
集落営農組織等の整備推進	地域営農支援事業費	125,760	(143,157)
	(うち地域営農支援事業費補助金)	112,619	(123,172)
	(うち複合経営拠点推進交付金)	4,290	(9,960)
集落営農組織等の法人化の推進と経営発展への支援	地域営農支援事業費(再掲)	125,760	(143,157)
	中山間地農業ルネッサンス事業費	17,913	(19,790)
組織間連携の推進と地域の中核組織の育成	地域営農支援事業費(再掲)	125,760	(143,157)
	中山間地農業ルネッサンス事業費(再掲)	17,913	(19,790)
スマート農業の普及推進	スマート農業推進事業費	8,260	(2,664)
	(うち次世代につなぐ営農体系確立支援事業費補助金)	6,000	(2,000)
	(うちスマート農業技術実証支援事業費補助金)	1,217	(0)
中山間に適した農産物等の生産	土佐茶生産強化事業費	4,072	(6,527)

3 流通・販売の支援強化		340,011	(135,922)
	※項目内の再掲除く	294,314	(126,872)
	「園芸王国高知」を支える市場流通のさらなる発展				
	園芸品販売拡大事業費	40,697	(50,556)
	(うち園芸品販売拡大協議会負担金)	22,500	(0)
	競争力強化生産総合対策事業費	35,000	(0)
	(うち競争力強化生産総合対策事業費補助金)	35,000	(0)
	野菜価格安定対策事業費	154,151	(52,141)
	直接取引等多様な流通の強化				
	特産農畜産物販売拡大事業費	30,399	(7,374)
	(うち直販流通外商拡大協議会負担金)	12,000	(0)
	(うち販売拡大総合支援事業費補助金)	11,717	(0)
	地産地消推進事業費	12,693	(8,265)
	農産物のさらなる輸出拡大				
	農産物輸出促進事業費	21,374	(8,536)
	(うちグローバル産地づくり推進事業費補助金)	8,000	(0)
	(うち農産物輸出促進事業費補助金)	6,245	(4,542)
	園芸用ハウス整備事業費(園芸用ハウス整備事業費補助金・輸出拡大区分)(再掲)	5,000	(9,050)
	園芸品販売拡大事業費(再掲)	40,697	(0)
4 多様な担い手の確保・育成		2,130,460	(2,570,029)
	※項目内の再掲除く	998,236	(1,002,513)
	新規就農者の確保・育成				
	新規就農総合対策事業費	638,238	(607,571)
	(うち産地受入体制整備費補助金)	3,237	(6,669)
	(うち担い手支援事業費補助金)	71,384	(80,894)
	農業大学校教育推進事業費	121,836	(113,170)
	農業担い手育成センター研修推進事業費	113,482	(108,579)
	農業経営基盤強化促進事業費	46,001	(96,855)
	労働力の確保				
	農業労働力確保対策事業費	17,115	(12,236)
	(うち農業労働力確保対策事業費補助金)	10,725	(5,921)
	家族経営体の強化及び法人経営体の育成				
	こうち農業確立総合支援事業費	61,564	(64,102)
	農業経営基盤強化促進事業費(再掲)	46,001	(96,855)
	地域営農支援事業費(再掲)	125,760	(143,157)
	中山間地農業ルネッサンス事業費(再掲)	17,913	(19,790)
	園芸用ハウス整備事業費(園芸用ハウス整備事業費・法人化区分)(再掲)	26,701	(0)
	競争力強化生産総合対策事業費(再掲)	846,181	(1,164,859)
	次世代施設園芸推進事業費(再掲)	69,668	(142,855)

5	農業全体を下支えする基盤整備の推進と農地の確保		2,905,769	(2,727,808)
		※項目内の再掲除く	2,638,595	(2,359,440)
			<682,055>			
	基盤整備の実施	経営体育成基盤整備事業費	543,967	(228,974)
		中山間地域総合整備事業費	150,915	(182,865)
		国営緊急農地再編整備事業費負担金	18,312	(0)
			<170,595>			
		農地耕作条件改善事業費	206,470	(243,240)
	農地の確保	農業委員会等対策費	194,378	(194,358)
		農地活用推進事業費	8,166	(1,039)
		農地流動化事業費	151,978	(155,719)
		土地改良調査費（次世代型こうち新施設園芸システム導入水源確保調査費）	14,000	(10,538)
		次世代施設園芸推進事業費（次世代型ハウス・農業クラスター促進事業費）（再掲）	60,704	(125,128)
			<170,595>			
		農地耕作条件改善事業費（再掲）	206,470	(243,240)
	日本型直接支払制度の推進	中山間地域等直接支払事業費	804,025	(800,252)
		多面的機能支払交付金事業費	546,384	(542,455)
6	南海トラフ地震対策の推進		2,448,052	(2,054,994)
	揺れと津波から農村地域の住民の生命・財産を守る	園芸用ハウス整備事業費（燃料タンク対策事業費）	96,057	(104,920)
		地すべり防止事業費	55,900	(182,700)
			<243,438>			
		県営ため池等整備事業費	1,742,753	(1,339,939)
		耕地自然災害防止事業費	78,700	(234,000)
		農村災害対策整備事業費	220,642	(180,435)
		震災対策土地改良施設整備事業費	6,000	(13,000)
		農業水路等防災減災事業費	248,000	(0)

3	木材利用の拡大（建築士等への戦略的アプローチ） 331,529 (339,566)	木造建築に精通した建築士等の育成	— C L T等木造建築促進事業（非住宅建築物木造化促進事業費補助金）	37,405	(41,814)	
			— 施主の木材利用に関する理解の醸成	— C L T等木造建築促進事業（C L T普及促進事業費補助金等）	14,767	(21,983)
				— 木の香るまちづくり推進事業	36,404	(35,200)
		マーケティング戦略の強化	— こうちの木の住まいづくり助成事業	122,913	(128,440)	
			— こうちの木の住まい普及推進事業	3,729	(2,206)	
			— 県産材外商推進対策事業	99,423	(94,870)	
			— 新しい木材流通拠点整備事業	2,509	(3,371)	
			— 土佐材販売力抜本強化事業	7,128	(7,128)	
			— 県産材輸出促進事業	4,000	(4,000)	
			— オリンピック・パラリンピック東京大会県産材活用事業	3,251	(0)	
	— 木造公共施設等整備事業	0	(554)			
4	担い手の育成・確保 386,548 (340,173)	林業大学の充実・強化	— 林業大学校運営	64,791	(65,154)	
			— 林業大学校研修事業	236,311	(203,595)	
		きめ細かな担い手育成・確保の強化	— 林業労働力確保支援センター事業（林業労働力確保支援センター事業費補助金）	30,936	(29,303)	
			— 森林整備担い手確保育成対策事業（特用林産業新規就業者支援事業費補助金）	16,200	(17,550)	
			— 小規模林業推進事業	15,937	(15,776)	
林業事業者の経営基盤の強化	— 林業労働力確保支援センター事業（雇用管理改善推進アドバイザー業務委託料、事業戦略策定等支援業務委託料）	22,373	(8,795)			
5	中山間対策（特用林産の振興） 22,489 (21,719)	— 特用林産振興対策事業	10,989	(10,219)		
		— 地域林業総合支援事業	11,500	(11,500)		
6	豪雨災害・国土強靱化対策 5,192,092 (6,029,699)	— 治山事業	3,484,003	(3,474,524)		
		— 林道災害復旧事業	552,500	(1,152,600)		
		— 林地災害復旧事業	74,989	(189,089)		
		— 造林事業（再掲）	1,080,600	(1,213,486)		

7	新エネルギー導入の 促進 31,303 (26,242)	—————	新エネルギー導入促進事業	31,303 (26,242)
8	地球温暖化対策が進ん だ低炭素社会づくり 76,414 (64,829)	—————	地球温暖化対策推進事業 地球温暖化防止県民会議活動 推進事業 協働の森づくり事業 — オフセット・クレジット推進 事業 — 環境活動支援センター事業 — 豊かな環境づくり総合支援 事業	21,255 (9,825) 15,076 (15,257) 8,163 (8,029) 9,948 (11,191) 17,891 (16,446) 4,081 (4,081)
9	環境への負荷の少ない 循環型社会づくり 772,136 (214,418)	┌ 廃棄物の適正処理の 推進 ├ 生活環境の保全 └ 3Rの推進	— 廃棄物処理対策事業 ┌ 環境保全事業 └ 環境美化推進事業 — リサイクル製品普及促進 事業	678,639 (57,601) 90,688 (153,878) 2,137 (2,258) 672 (681)
10	自然環境の保全が図ら れた自然共生社会づく り 810,017 (820,693)	┌ 自然環境の保全 └ 清流の保全と活用	┌ 自然公園等施設整備事業 ├ 自然公園等管理 ├ 希少動植物保護対策事業 └ 牧野植物園管理運営費 ┌ 四万十川総合対策事業 └ 清流保全推進事業	115,073 (113,188) 19,262 (17,660) 28,758 (25,191) 628,668 (645,539) 13,344 (15,886) 4,912 (3,229)

水産振興部

< >は2月補正前倒しを含む

1 漁業生産の構造改革

		R 2	(単位：千円) R 元
		1,190,849	(1,129,275)
		<1,256,160>	<1,129,275>
効率的な漁業生産体制への転換	漁業金融対策費	65,672	(61,301)
	水産政策総務費 (高知マリンイノベーション運営協議会)	3,048	(0)
	沿岸漁業経営体法人化支援事業費	0	(515)
	栽培漁業振興事業費	4,143	(4,060)
	種子島周辺漁業対策事業費 (うち南海トラフ地震対策分を除く)	164,428	(138,775)
	漁業生産基盤維持向上事業費 (うち南海トラフ地震対策分を除く)	8,929	(10,972)
	水産業競争力強化緊急施設整備事業費補助金	0	(0)
		<65,311>	<0>
	土佐黒潮牧場保全事業費	36,257	(31,246)
	漁海況情報等提供システム管理運営費	5,378	(3,878)
	大型定置網・中型まき網漁業承継等支援事業費補助金	0	(30,000)
	土佐黒潮牧場高機能化推進事業費	3,427	(17,088)
	急潮に強い定置網漁業への転換に向けた現場潮流の解析	2,152	(2,321)
	高精度な漁況漁場予測手法の開発	2,067	(4,037)
	資源・漁獲情報ネットワーク構築事業	6,169	(0)
	水産試験場古満目分場試験研究費	2,319	(1,935)
	広域漁場整備事業費	558,923	(382,512)
	県1漁協構想推進事業費補助金(市場統合関連)	2,210	(2,460)
養殖生産の拡大	マグロ養殖振興事業費	0	(237)
	クロマグロ受精卵生産委託料	0	(11,284)
	クロマグロ人工種苗生産委託料	0	(58,464)
	人工種苗養殖技術開発委託料	0	(3,074)
	人工種苗生産技術開発委託料	0	(3,856)
	養殖ブリ輸出振興事業費	96	(0)
	養殖業振興事業費補助金	645	(34,735)
	魚類養殖における寄生虫の新たな防除技術の開発	1,887	(1,900)
	水産試験場古満目分場試験研究費(再掲)	2,319	(1,935)
漁場の有効活用の促進	大型定置網・中型まき網漁業承継等支援事業費補助金 (再掲)	0	(30,000)
	未利用漁場活用促進事業費	355	(7,660)
	小型底定置網操業モデル事業委託料	7,766	(0)
漁村におけるサービス業の創出	遊漁等振興事業費	12,319	(15,806)
	水産多面的機能発揮対策推進支援交付金	1,400	(1,580)
	水産多面的機能発揮対策支援交付金	5,887	(6,190)
	水産多面的機能発揮対策事業費	670	(780)
	漁業生産基盤維持向上事業費 (うち南海トラフ地震対策分を除く)(再掲)	8,929	(10,972)
	内水面漁業振興事業費	159,658	(141,106)
	アユの資源増殖に効果的な放流及び資源保護手法の開発	1,000	(1,000)
	高知県のアユ資源量の維持・増大に向けた取組支援事業	1,339	(1,366)
	人工種苗「土佐のあゆ」の種苗性評価事業	963	(987)
	河川におけるニホンウナギの生息状況及び生息環境調査事業	2,305	(2,613)
	プレジャーボート対策事業費	13,671	(13,030)
	漁業集落環境整備事業費 (うち南海トラフ地震対策分を除く)	104,518	(89,600)

2	市場対応力のある産地加工体制の構築		514,336	(518,158)
	加工施設の立地促進 や機能等の強化	水産加工業高度化事業費補助金	400	(650)
		水産加工等支援事業費	738	(812)
	加工関連産業の強化	リマ区域周辺漁業用施設設置事業費	511,292	(92,098)
		水産業競争力強化緊急施設整備事業費	0	(60,529)
		水産業クラスター活動支援事業費	758	(1,320)
		加工関連ビジネス支援事業費	353	(201)
		水産加工施設等整備事業費	795	(362,548)
3	流通・販売の強化		1,263,464	(1,800,484)
	外商の拡大	消費地市場連携強化事業費	<1,482,443> 1,481	<2,171,523> (1,410)
		見本市出展業務委託料	8,513	(8,910)
		水産物都市圏外商ネットワーク強化事業委託料	14,691	(14,803)
		水産物外商活動支援事業委託料	20,532	(21,135)
		水産物地産外商推進事業費補助金	2,810	(2,827)
		水産物地産外商推進事業費	2,875	(3,278)
	輸出の拡大	養殖ブリ輸出振興事業費(再掲)	96	(0)
		水産物輸出促進事業費補助金	11,991	(11,440)
		水産物輸出販路拡大事業費	546	(1,227)
		水産物輸出促進事業費	7,547	(6,561)
		水産加工業高度化事業費補助金(再掲)	400	(650)
	産地市場の機能強化	高知県1漁協支援事業費(鮮魚商品力向上推進事業費)	151	(260)
		県1漁協構想推進事業費補助金(市場統合関連) (再掲)	2,210	(2,460)
		種子島周辺漁業対策事業費 (うち南海トラフ地震対策分を除く)(再掲)	164,428	(138,775)
		水産業強化支援事業費	0	(0)
		漁港単独改良費	<0> 58,000	<38,714> (58,000)
		漁港整備事業費(うち南海トラフ地震対策分を除く)	967,193	(1,528,748)
			<1,186,172>	<1,861,073>
4	担い手の育成・確保		137,962	(79,642)
	新規就業者の育成	漁業就業者確保対策事業費	2,203	(9,412)
		担い手育成団体支援事業費	6,954	(11,970)
		漁業就業支援事業費補助金	104,818	(33,219)
		漁業就業支援センター負担金	100	(100)
	経営安定に向けた支援	県1漁協構想推進事業費補助金(営漁指導員育成関連)	952	(1,086)
		漁船導入支援事業費補助金	19,400	(15,500)
		沿岸漁業設備投資促進事業費補助金	0	(8,205)
		成長産業化沿岸地域創出事業費補助金	3,400	(0)
		沿岸漁業設備投資促進事業費	135	(150)

5	南海トラフ地震対策	401,729	(362,562)
		<477,329>	<712,737>
	沿岸漁業無線ネットワークによる24時間監視体制の強化	901	(142)
	衛星携帯電話利用料	156	(156)
	種子島周辺漁業対策事業費 (うち南海トラフ地震対策分)	82,461	(115,923)
	漁業生産基盤維持向上事業費 (うち南海トラフ地震対策分)	2,484	(22,126)
	水産試験場古満目分場採卵作業棟改修工事	818	(0)
	沈廃船等処理委託料	3,347	(1,900)
	市町村管理漁港沈廃船処理推進事業費補助金	2,700	(945)
	広域水産物供給基盤整備事業費 (うち南海トラフ地震対策分)	232,248	(187,950)
		<307,848>	<538,125>
	漁業集落環境整備事業費 (うち南海トラフ地震対策分)	55,580	(31,920)
	作業船位置等情報システム運用保守委託料	1,300	(1,500)
	漁港施設維持管理情報電子化委託料	19,734	(0)
6	高知県1漁協構想の早期実現	4,856	(6,060)
	高知県1漁協支援事業費	475	(730)
	高知県1漁協構想推進事業費	4,381	(5,330)

土 木 部

(単位：千円)

	R 2	(R元)
1 四国8の字ネットワークを構成する高速道路等の整備促進	4,105,000	(3,492,000)
— 国直轄道路事業費負担金	3,843,000	(3,168,000)
— 高規格道路等建設促進事業費(補助金)	262,000	(324,000)
2 国直轄事業の整備促進	4,367,000	(4,730,000)
— 国直轄道路事業費負担金	1,372,000	(1,327,000)
— 国直轄河川事業費負担金	1,120,000	(1,272,000)
— 国直轄砂防事業費負担金	200,000	(300,000)
— 国直轄港湾事業費負担金	1,006,000	(1,314,000)
— 国直轄河川海岸事業費負担金	218,000	(201,000)
— 国直轄港湾海岸事業費負担金	451,000	(316,000)
3 地域の経済活動を支える社会基盤の整備等	12,820,000	(15,268,000)
— 地域振興を支援する道路整備の推進	10,484,000	(12,307,000)
— 社会資本整備総合交付金事業費(改築系)	10,106,000	(11,929,000)
— 防災・安全交付金事業費(改築系)		
— 地方特定道路整備事業費(うち1.5車線の道路整備)	(3,013,000)	(3,280,000)
— せいかつのみち整備事業費	378,000	(378,000)
— 地域振興を支援する港湾整備の推進等	1,079,000	(1,109,000)
— 重要港湾改修費	231,000	(231,000)
— 地方港湾改修費	441,000	(410,000)
— 港湾施設改良費	176,000	(214,000)
— 港湾単独改良費	40,000	(86,000)
— ポートセールス推進事業費	171,000	(157,000)
— 姉妹港交流促進事業費	9,000	(9,000)
— 海砂利採取土場調査	11,000	(2,000)
— 都市機能の充実	1,257,000	(1,852,000)
— 都市計画街路事業費	465,000	(652,000)
— 都市計画街路単独事業費	754,000	(1,155,000)
— 都市計画基礎調査費	38,000	(45,000)

4 安全で安心できる県土づくり

34,393,000 (32,938,000)

河川の治水対策 10,699,000 (7,852,000)	<ul style="list-style-type: none"> 防災・安全交付金事業費 (地震高潮対策事業費) 63,000 (546,000) 防災・安全交付金事業費 (広域河川改修、総合流域防災事業等) 3,040,000 (3,079,000) 大規模特定河川事業費 103,000 (189,000) 事業間連携河川事業費 3,135,000 (620,000) 河川改修費 3,239,000 (2,148,000) 床上浸水対策特別緊急事業費 1,119,000 (1,270,000)
土砂災害防止対策 9,019,000 (11,522,000)	<ul style="list-style-type: none"> 通常砂防事業費 897,000 (938,000) 総合流域防災事業費 (情報基盤整備事業) 17,000 (17,000) 総合流域防災事業費 (砂防設備等緊急改築事業等) 245,000 (229,000) 地すべり対策事業費 244,000 (196,000) 急傾斜地崩壊対策事業費 1,353,000 (1,517,000) 災害関連緊急砂防事業費 58,000 (74,000) 災害関連緊急地すべり対策事業 32,000 (32,000) 災害関連緊急急傾斜崩壊対策事業費 32,000 (32,000) 河川等災害関連事業費 0 (135,000) 国直轄災害関連事業費負担金 134,000 (134,000) 砂防単独事業費 790,000 (833,000) がけくずれ住家防災対策費 322,000 (322,000) 災害関連地域防災がけ崩れ対策事業費 19,000 (19,000) 砂防等基礎調査費 13,000 (13,000) 砂防諸費 9,000 (9,000) 公共土木施設災害復旧事業費 4,854,000 (7,022,000)
道路防災対策 8,974,000 (7,802,000)	<ul style="list-style-type: none"> あんぜんな道づくり事業費 100,000 (100,000) 防災・安全交付金事業費 (防災・修繕系) 6,425,000 (5,860,000) 防災・安全交付金事業費 (橋梁耐震系) 2,449,000 (1,842,000)
ダムの整備 817,000 (762,000)	<ul style="list-style-type: none"> 和食ダム建設事業費 270,000 (203,000) 生活貯水池ダム建設事業費 229,000 (192,000) ダム改良費 318,000 (367,000)
海岸の整備 3,583,000 (3,763,000)	<ul style="list-style-type: none"> 高潮対策事業費 2,908,000 (3,086,000) 侵食対策事業費 181,000 (210,000) 津波・高潮危機管理対策緊急事業費 183,000 (242,000) 市町村管理漁港海岸保全事業費 70,000 (51,000) 海岸単独海岸保全施設整備費 241,000 (174,000)
県土の有効利用を促進する 土地情報の整備・充実 1,301,000 (1,237,000)	<ul style="list-style-type: none"> 国土調査費 1,283,000 (1,219,000) 地価調査費 18,000 (18,000)

5 少子高齢化社会に対応した施設の整備等		3,491,000	(3,475,000)
住宅の供給整備・支援	住戸改善推進事業費	759,000	(989,000)
759,000			
(989,000)			
安全で利用しやすい道路 空間づくり	防災・安全交付金事業費 地方特定道路整備事業費 (交安系)	1,680,000	(1,413,000)
1,780,000			
(1,513,000)	交通安全施設整備費	100,000	(100,000)
快適な生活の基盤となる 公園・下水道の整備促進	都市公園事業費	425,000	(425,000)
952,000	都市公園単独事業費	165,000	(126,000)
(973,000)	浄化槽設置管理推進事業費	112,000	(113,000)
	団体営農業集落排水事業費	44,000	(47,000)
	流域下水道事業特別会計繰出金	206,000	(262,000)
6 既存施設の有効活用と長寿命化のための適正な維持管理		12,160,000	(11,237,000)
既存ストックの適正な 維持管理	地域の安全安心推進事業費	1,600,000	(1,600,000)
5,951,000	河川管理費	199,000	(183,000)
(5,529,000)	ダム管理費	425,000	(476,000)
	道路維持管理費	2,623,000	(2,544,000)
	都市施設管理費	144,000	(2,000)
	港湾維持修繕管理費	578,000	(399,000)
	海岸維持修繕管理費	382,000	(325,000)
都市公園の管理運営	県立都市公園管理運営委託料	736,000	(748,000)
886,000	県立都市公園管理事務費	150,000	(148,000)
(896,000)			
県営住宅の適正な管理	県営住宅管理費	449,000	(448,000)
449,000			
(448,000)			
既存施設の長寿命化の ための取組	河川施設の長寿命化修繕(再掲)	540,000	(760,000)
4,874,000	道路施設の長寿命化修繕計画更新等	581,000	(197,000)
(4,364,000)	道路施設の長寿命化修繕等	3,729,000	(3,375,000)
	海岸施設の長寿命化計画に基づく 老朽化対策	24,000	(32,000)

7 市町村や民間との連携	1,031,000	(1,037,000)
ふれあいの道づくり支援事業費 (再掲)	2,000	(2,000)
地域の住民力を活用した維持管理 (再掲)	189,000	(175,000)
おもてなしの水辺創成事業(再掲)	41,000	(41,000)
河川管理推進事業費	2,000	(2,000)
都市公園等の管理運営を指定管理 者へ委託(再掲)	736,000	(748,000)
ビーチボランティア・海岸愛護団 体への支援(再掲)	1,000	(1,000)
長浜種崎間の県営渡船運営費	60,000	(68,000)
8 南海トラフ地震への備え	22,896,000	(19,504,000)
県管理河川の地震・津波対策(再掲)	3,203,000	(1,166,000)
県管理ダムの堤体点検用照明設備 設置等	64,000	(24,000)
南海トラフ地震対策河川整備基本 方針及び整備計画策定	31,000	(36,000)
砂防関係施設の整備(再掲)	2,494,000	(2,651,000)
防災学習会及び防災訓練(再掲)	6,000	(6,000)
緊急輸送道路等における橋梁耐震 補強(再掲)	2,449,000	(1,842,000)
緊急輸送道路等における道路法面 対策(再掲)	2,325,000	(2,415,000)
四国8の字ネットワーク・高知松 山自動車道の整備促進(再掲)	4,533,000	(3,168,000)
道路啓開計画の実行性を高める取 り組み(再掲)	31,000	(21,000)
道の駅防災拠点化整備(再掲)	31,000	(13,000)
都市計画道路高知駅秦南町線の整 備(再掲)	285,000	(189,000)
被災宅地危険度判定士・判定調整 員の養成等経費	1,000	(1,000)
震災復興まちづくり訓練経費	6,000	(3,000)
浦戸湾東部流域下水道の耐震・津 波対策	91,000	(0)
総合防災拠点施設(春野総合運動 公園)の整備	0	(215,000)
公園施設の地震対策関連事業(土 佐西南大規模公園)の整備	14,000	(56,000)
住宅耐震対策事業	867,000	(869,000)
建築物耐震対策緊急促進事業	144,000	(148,000)
建築物応急危険度判定促進事業	2,000	(2,000)
耐震改修促進計画改正基礎調査事業	0	(10,000)
市町村耐震改修促進計画改定基礎 調査業務	1,000	(0)

	重要港湾3港の地震・津波対策 (再掲)	1,185,000	(1,423,000)
	高知港海岸の地震・津波対策(再掲)	1,599,000	(1,223,000)
	高知海岸等の地震・津波対策(再掲)	954,000	(1,146,000)
	津波・高潮危機管理対策緊急事業 費等(再掲)	1,044,000	(1,417,000)
	海岸陸こう等常時閉鎖推進事業費	53,000	(49,000)
	海岸施設の長寿命化計画に基づく 老朽化対策(再掲)	24,000	(32,000)
	防災拠点港整備等	45,000	(97,000)
	市町村管理漁港海岸保全事業費 (再掲)	26,000	(20,000)
	国土調査費(再掲)	1,283,000	(1,219,000)
	建設業事業継続計画(BCP)認定業 務事業	3,000	(3,000)
	庁舎等の地震対策	96,000	(33,000)
	土木事務所等近傍居住	7,000	(7,000)
9	建設業の活性化	17,000	(17,000)
	建設業活性化事業	10,000	(12,000)
	施工管理技術向上事業費	3,000	(3,000)
	建設技術管理事業費	4,000	(2,000)

教育委員会

(単位：千円)

		R2	(R1)
1 チーム学校の推進 1,692,474 (1,560,776)	<div style="border-left: 1px solid black; border-right: 1px solid black; padding: 0 10px;"> チーム学校の基盤となる組織力の強化 チーム学校の推進による教育の質の向上 </div>	228,999	(234,078)
		1,463,475	(1,326,698)
2 厳しい環境にある子どもへの支援や 子どもの多様性に応じた教育の充実 2,948,483 (3,386,695)	<div style="border-left: 1px solid black; border-right: 1px solid black; padding: 0 10px;"> 多様な課題を抱える子どもへの支援の 充実 特別支援教育の充実 </div>	2,074,105	(2,081,973)
		874,378	(1,304,722)
3 デジタル社会に向けた教育の推進 470,512 (417,995)	<div style="border-left: 1px solid black; border-right: 1px solid black; padding: 0 10px;"> 先端技術の活用による学びの 個別最適化 創造性を育む教育の充実 </div>	449,183	(413,939)
		<778,404>	(4,056)
4 地域との連携・協働 1,885,865 (1,395,773)	<div style="border-left: 1px solid black; border-right: 1px solid black; padding: 0 10px;"> 中山間地域をはじめとする各地域の 教育の振興 学校・家庭・地域の連携・協働の推進 </div>	1,083,071	(664,279)
		802,794	(731,494)
5 就学前教育の充実 3,899,684 (4,125,040)	<div style="border-left: 1px solid black; border-right: 1px solid black; padding: 0 10px;"> 就学前の教育・保育の質の向上 親育ち支援の充実 </div>	3,892,938	(4,120,729)
		6,746	(4,311)
6 生涯学び続ける環境づくりと 安全・安心な教育基盤の確保 5,267,881 (5,204,665)	<div style="border-left: 1px solid black; border-right: 1px solid black; padding: 0 10px;"> 生涯にわたって学び地域社会に生かす 環境づくり 文化財の保存・活用 児童生徒等の安全の確保 </div>	1,161,578	(1,149,999)
		289,729	(327,607)
		3,816,574	(3,727,059)
○ 6つの基本方針に関わる 横断的な取組	<div style="border-left: 1px solid black; border-right: 1px solid black; padding: 0 10px;"> 不登校への総合的な対応 学校における働き方改革の推進 </div>	再掲	(再掲)
		再掲	(再掲)
○ その他の管理運営費 73,299,651 (73,601,725)	<div style="border-left: 1px solid black; border-right: 1px solid black; padding: 0 10px;"> (空欄) </div>	73,299,651	(73,601,725)

公 安 委 員 会

(単位：千円)

	R 2	(R元)
1 総合的な犯罪抑止対策と子供・女性・高齢者等を守る取	55,304	(129,720)
— 効果的な犯罪抑止対策の推進 — 特殊詐欺被害防止対策の推進 — 人身の安全確保対策の推進 — 少年の非行防止対策の推進 — サイバー空間の脅威への的確な対処 — 県民の経済生活を脅かす犯罪の取締り		
2 悪質・重要犯罪の検挙等	515,550	(458,431)
— 重要犯罪・重要窃盗犯等の徹底検挙 — 特殊詐欺の徹底検挙 — 組織犯罪から県民を守るための取組の強化		
3 交通事故から県民を守る対策の推進	1,690,581	(1,741,173)
— 子供・高齢者等の交通弱者を交通事故から守る対策の推進 — 交通事故分析に基づいた交通安全対策の推進 — 悪質・危険運転者対策の強化 — 安全で快適な交通環境の整備		
4 南海トラフ地震や大規模警備等に向けた警備諸対策の推進	295,918	(386,071)
— 災害対処能力の向上と官民連携の推進 — テロを未然に防ぐための対策等の推進		
5 県民の期待と信頼に応える警察活動の推進	2,906,600	(2,542,579)
— 県民に寄り添ったきめ細かな警察活動の推進 — 適正な業務運営の推進 — 警察活動を支える基盤の強靱化 — 女性活躍とワークライフバランスの推進		

3 県債及び一時借入金

(1) 県債

○目的別現在高

令和元年度末における現在高見込みは、次の表のとおりです。

(単位 千円)

区 分	29年度末 現在高	30年度末 現在高	元年度末現在高見込	
			現在高見込額	割合
1 普通債	443,328,671	448,908,232	490,636,273	53.7
(1) 土木	321,465,240	322,780,805	346,675,134	(37.9)
(2) 農林水産	61,286,039	57,603,709	60,304,295	(6.6)
(3) 教育	29,554,396	34,117,292	41,860,086	(4.6)
(4) 公営住宅	2,626,629	2,918,423	3,600,111	(0.4)
(5) 警察消防	11,074,322	11,737,898	13,681,399	(1.5)
(6) 庁舎	3,866,494	3,636,043	3,502,689	(0.4)
(7) 商工	1,620,148	2,254,175	6,330,132	(0.7)
(8) 総務	4,294,849	3,751,750	4,167,035	(0.5)
(9) 衛生	123,615	114,685	110,285	()
(10) 民生	7,149,232	9,863,584	10,312,596	(1.1)
(11) 労働	267,707	129,868	92,511	()
2 災害復旧債	8,704,260	13,524,876	23,550,415	2.6
(1) 土木	7,443,364	11,935,095	20,470,600	(2.2)
(2) 農林水産	1,040,852	1,372,561	2,862,939	(0.3)
(3) 教育	155,000	156,751	158,002	()
(4) 総務	15,600	17,600	22,600	()
(5) 警察	49,444	42,869	36,274	()
3 特別地方債	2,819			
4 住民税等減税補てん債	1,302,376	1,277,262	1,252,148	0.1
5 臨時税収補てん債				
6 特定資金債				
7 臨時財政対策債	357,814,267	358,015,864	351,773,645	38.5
8 借換債	11,356,200	10,274,300	9,192,400	1.0
9 退職手当債	33,929,844	35,690,100	37,305,589	4.1
計 (一般会計)	856,438,437	867,690,634	913,710,470	100.0
公共用地先行取得債				
中小企業近代化資金助成事業債	12,912,733	10,728,282	10,673,785	82.2
就農支援資金助成事業債	209,662	177,514	143,615	1.1
公有林整備事業債	2,002,656	1,924,281	1,843,234	14.2
木材産業等高度化推進資金助成事業債	375,000	325,000	325,000	2.5
計 (特別会計)	15,500,051	13,155,077	12,985,634	100.0
合計 (普通会計)	871,938,488	880,845,711	926,696,104	

○参考

区 分	29年度末 現在高見込額	30年度末 現在高見込額	元年度末 現在高見込額
準公営企業債			
(港湾整備事業特別会計)	2,998,365	2,890,018	3,233,817
(流域下水道事業特別会計)	2,113,258	2,061,829	2,142,760
(流通団地及び工業団地造成事業特別会計)	1,632,240	1,041,000	1,630,000

(2) 一時借入金

予算執行に当たって、歳計現金に不足を来す場合に借入れを行う一時借入金の最高限度額は、900億円となっています。

4 令和元年度補正予算の概要

(単位：千円)

(1) 12月補正予算

5つの基本政策の加速や台風第19号等による被害への迅速な対応などに伴う補正措置を講じました。

人件費	519,000
物件費	78,872
扶助費	34,741
補助費等	42,371
維持修繕費	6,534
普通建設事業費	355,942
災害復旧事業費	1,718,180
合計	2,755,640

(2) 2月補正予算

国の補正予算等を積極的に活用し、防災・減災、国土強靱化に向けた対策や農林水産業の成長産業化に向けた強化策、Society5.0時代を担う人材投資に伴う補正措置を講じました。

人件費	472,812
物件費	△ 832,847
扶助費	131,036
補助費等	△ 4,321,204
維持修繕費	△ 66,915
普通建設事業費	7,755,800
災害復旧事業費	△ 624,823
公債費	△ 995,001
貸付金	△ 291,249
基金積立金	△ 26,664
繰出金	△ 164,780
合計	1,036,165

(3) 2月補正予算(追加)

新型コロナウイルス感染症緊急対策を実施するため2月補正予算の追加措置を講じました。

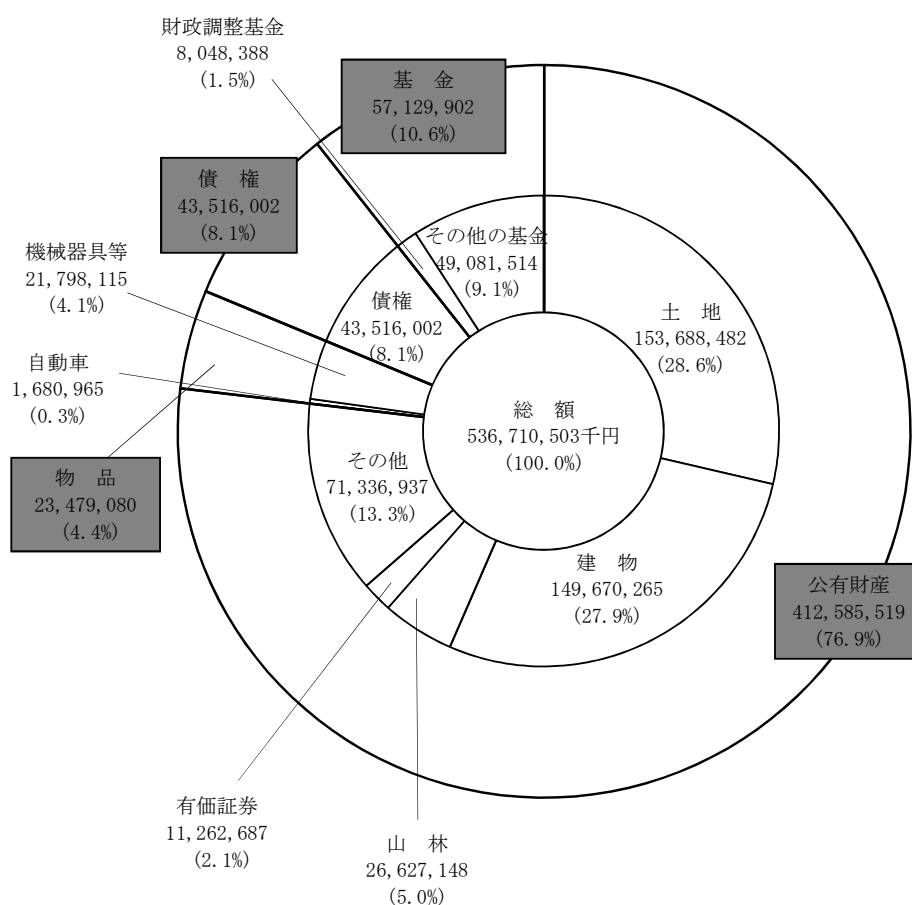
物件費	34,222
補助費等	135,424
合計	169,646

(4) 3月専決予算

地方交付税等の額の確定等に伴う専決処分を講じました。(歳入歳出予算総額には、異動がありません。)

5 県有財産の現況

県有財産は、令和2年3月31日現在で、536,710,503千円となり、平成31年3月31日現7して6,069,052千円増加しました。



県有財産の総括表

(単位：千円、%)

財産の種類	金額	構成比
公有財産	412,585,519	76.9
物品	23,479,080	4.4
債権	43,516,002	8.1
基金	57,129,902	10.6
合計	536,710,503	100.0

6 公営企業業務状況

令和元年度後期の業務状況については、次のとおりです。

(1) 事業の状況

ア 電気事業

令和元年10月1日から令和2年3月31日までの令和元年度後期における水力発電の供給電力量は、54,046,245キロワット時で、前年同期に対し117.4パーセント、供給予定量に対し88.8パーセントとなりました。また、風力発電の供給電力量は、1,355,024キロワット時で、前年同期に対し50.8パーセント、供給予定量に対し112.3パーセントとなりました。

イ 工業用水道事業

令和元年10月1日から令和2年3月31日までの令和元年度後期における鏡川工業用水道の給水量は、4,492,233立方メートルで、前年同期に対し98.8パーセント、給水予定量に対し99.9パーセントとなりました。また、香南工業用水道の給水量は、240,312立方メートルで、対前年同期に対し、141.1パーセント、給水予定量に対し64.3パーセントとなりました。

ウ 病院事業

令和元年10月1日から令和2年3月31日までの令和元年度後期の病院利用状況は、入院患者数は83,718人、病床利用率80.5パーセントで、前年同期と比較すると766人の増、外来患者数は115,739人で、前年同期に比べ161人の増となりました。

(2) 経理の状況

(単位：円、%)

区 分	収 入			支 出		
	年間予定額	後期収入額	比率	年間予定額	後期支出額	比率
電気事業	1,882,161,000	811,353,805	43.1	1,889,604,000	495,232,008	26.2
工業用水道事業	185,971,000	167,958,309	90.3	338,455,000	175,337,865	51.8
病院事業	16,229,845,000	6,920,495,728	42.6	19,922,861,000	7,518,771,414	37.7

む す び

以上簡単ですが、県の財政状況について説明をいたしました。

冒頭でも申し上げましたとおり、本年度の予算は、限られた財源のもとで厳しい選別を経て計上されたものですので、これが期待された効果を発揮し、県民の皆様の満足度の向上に結びつけていくことができますよう、予算の的確かつ円滑な執行に全力を傾けて取り組んでまいりますので、県民の皆様の一層のご理解とご協力をお願いします。