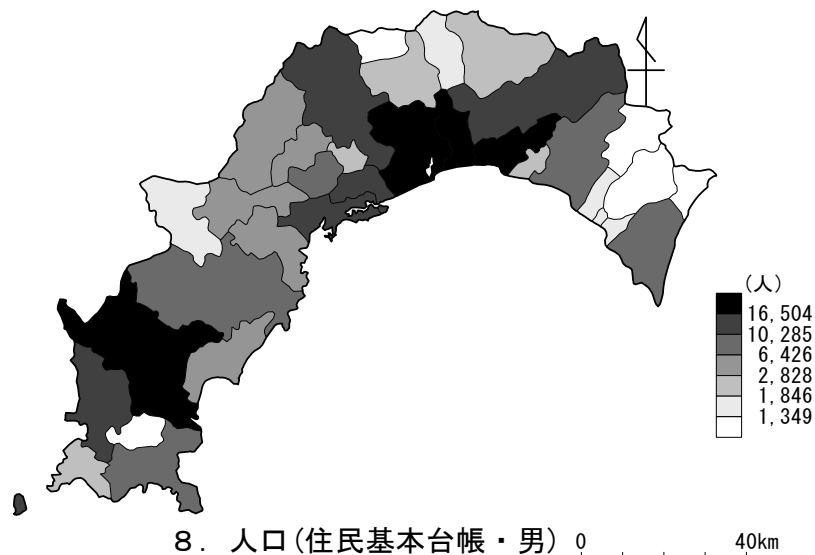
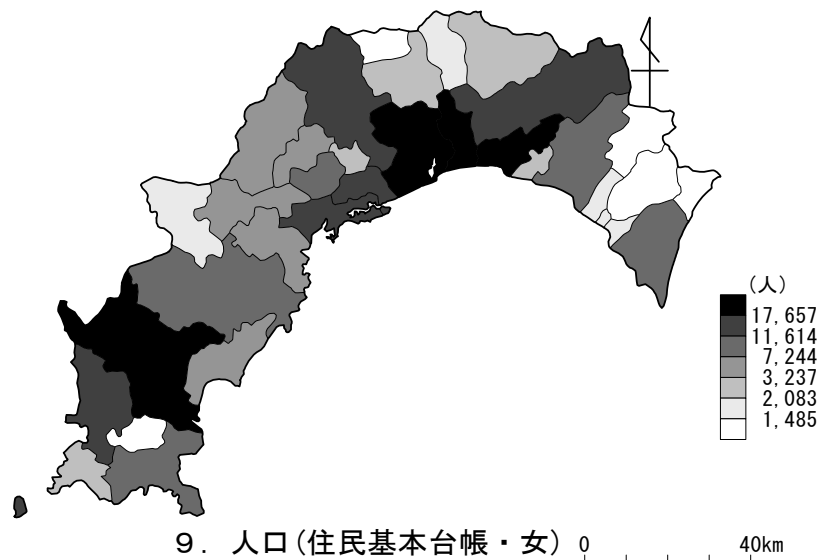


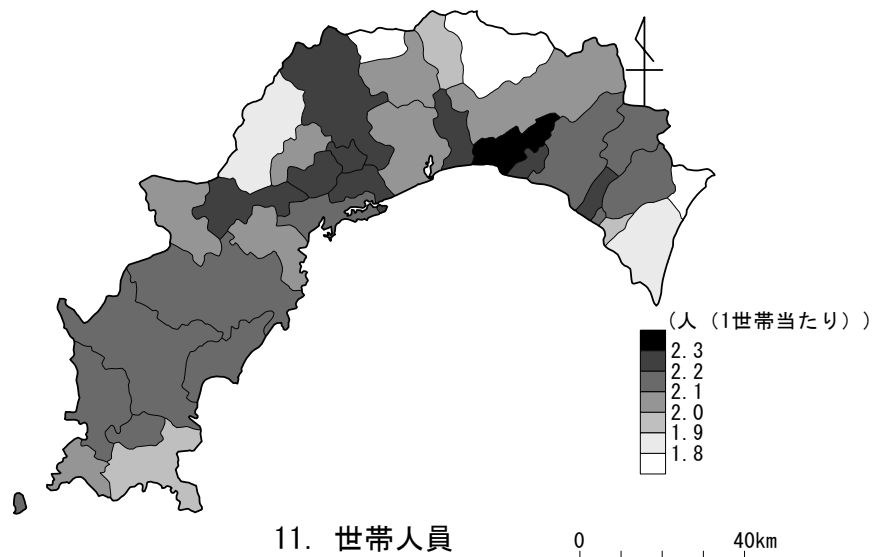
市町村名	指標名	4. 総人口(国勢調査)		5. 人口(国勢調査・男)		6. 人口(国勢調査・女)	
		順位	人	順位	人	順位	人
高知市		1	337,360	1	157,016	1	180,344
室戸市		13	13,523	13	6,388	13	7,135
安芸市		10	17,602	10	8,334	10	9,268
南国市		2	47,999	2	22,731	2	25,268
土佐市		6	27,065	6	13,102	6	13,963
須崎市		8	22,598	7	10,994	8	11,604
宿毛市		9	20,919	9	9,717	9	11,202
土佐清水市		12	13,780	12	6,415	12	7,365
四万十市		3	34,315	3	16,158	3	18,157
香南市		4	32,979	4	15,849	4	17,130
香美市		5	27,541	5	13,264	5	14,277
東洋町		30	2,583	29	1,270	30	1,313
奈半利町		27	3,285	27	1,494	27	1,791
田野町		28	2,734	28	1,288	28	1,446
安田町		29	2,636	30	1,259	29	1,377
北川村		32	1,294	32	607	32	687
馬路村		33	822	33	391	33	431
芸西村		24	3,850	24	1,798	24	2,052
本山町		26	3,579	26	1,719	25	1,860
大豊町		23	3,966	23	1,819	22	2,147
土佐町		22	3,999	22	1,872	23	2,127
大川村		34	397	34	202	34	195
いの町		7	22,735	8	10,785	7	11,950
仁淀川町		19	5,543	19	2,596	19	2,947
中土佐町		16	6,807	16	3,143	16	3,664
佐川町		14	13,114	14	6,152	14	6,962
越知町		17	5,797	18	2,669	17	3,128
橋原町		25	3,608	25	1,751	26	1,857
日高村		21	5,026	21	2,329	20	2,697
津野町		18	5,796	17	2,752	18	3,044
四万十町		11	17,320	11	8,193	11	9,127
大月町		20	5,100	20	2,426	21	2,674
三原村		31	1,568	31	743	31	825
黒潮町		15	11,221	15	5,331	15	5,890
高知県			728,461		342,557		385,904
年次資料出所		平成27年10月1日 国勢調査(速報値) 県統計課		平成27年10月1日 国勢調査(速報値) 県統計課		平成27年10月1日 国勢調査(速報値) 県統計課	
備考							



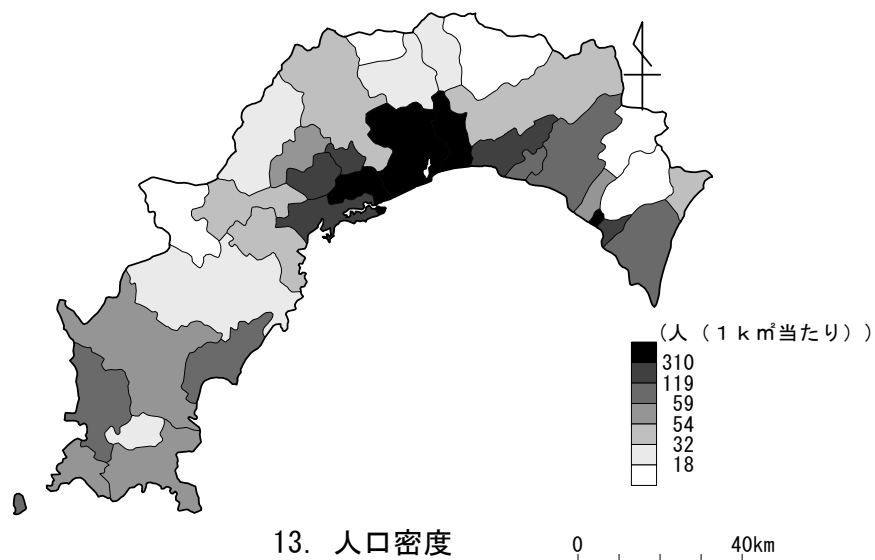
市町村名	指標名	7. 総人口(住民基本台帳)		8. 人口(住民基本台帳・男)		9. 人口(住民基本台帳・女)	
		順位	人	順位	人	順位	人
高知市		1	337,412	1	157,404	1	180,008
室戸市		13	14,917	13	7,090	13	7,827
安芸市		10	18,655	10	8,857	10	9,798
南国市		2	48,471	2	23,076	2	25,395
土佐市		5	28,331	5	13,677	5	14,654
須崎市		8	23,488	8	11,423	8	12,065
宿毛市		9	21,899	9	10,285	9	11,614
土佐清水市		12	15,136	12	7,109	12	8,027
四万十市		3	35,401	3	16,748	3	18,653
香南市		4	34,161	4	16,504	4	17,657
香美市		6	27,171	6	12,723	6	14,448
東洋町		30	2,803	30	1,333	30	1,470
奈半利町		27	3,459	27	1,602	27	1,857
田野町		29	2,850	29	1,349	28	1,501
安田町		28	2,876	28	1,391	29	1,485
北川村		32	1,400	32	653	32	747
馬路村		33	944	33	435	33	509
芸西村		24	3,929	24	1,846	24	2,083
本山町		25	3,703	25	1,776	25	1,927
大豊町		22	4,349	22	1,969	22	2,380
土佐町		23	4,109	23	1,946	23	2,163
大川村		34	420	34	212	34	208
いの町		7	24,628	7	11,712	7	12,916
仁淀川町		18	6,160	18	2,874	18	3,286
中土佐町		16	7,520	16	3,524	16	3,996
佐川町		14	13,670	14	6,426	14	7,244
越知町		19	6,065	19	2,828	19	3,237
橋原町		26	3,670	26	1,744	26	1,926
日高村		21	5,323	21	2,505	21	2,818
津野町		17	6,275	17	2,986	17	3,289
四万十町		11	18,409	11	8,678	11	9,731
大月町		20	5,689	20	2,692	20	2,997
三原村		31	1,692	31	816	31	876
黒潮町		15	12,137	15	5,746	15	6,391
高知県			747,122		351,939		395,183
年次資料出所		平成27年1月1日 住民基本台帳人口要覧 総務省自治行政局		平成27年1月1日 住民基本台帳人口要覧 総務省自治行政局		平成27年1月1日 住民基本台帳人口要覧 総務省自治行政局	
備考							



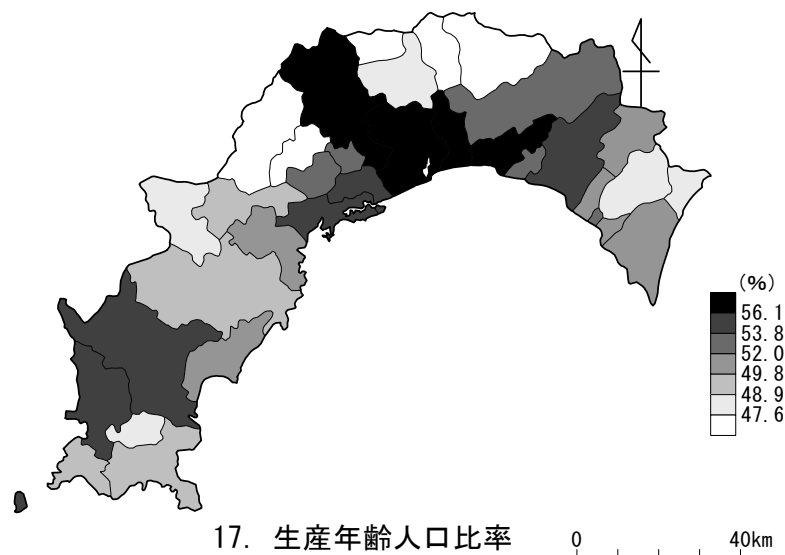
市町村名	指標名	10. 世帯数		11. 世帯人員		12. 人口増減数	
		順位	世帯	順位	人(1世帯当たり)	順位	人
高知市		1	162,112	23	2.08	34	△ 1,497
室戸市		12	7,939	31	1.88	31	△ 425
安芸市		10	8,653	13	2.16	29	△ 373
南国市		2	21,818	6	2.22	22	△ 217
土佐市		6	12,320	2	2.30	27	△ 273
須崎市		7	11,079	19	2.12	23	△ 252
宿毛市		9	10,225	16	2.14	28	△ 332
土佐清水市		13	7,733	28	1.96	30	△ 390
四万十市		3	16,483	15	2.15	24	△ 254
香南市		4	14,576	1	2.34	17	△ 131
香美市		5	12,942	20	2.10	25	△ 265
東洋町		28	1,559	32	1.80	11	△ 79
奈半利町		25	1,773	29	1.95	8	△ 51
田野町		29	1,315	11	2.17	6	△ 37
安田町		30	1,301	9	2.21	7	△ 49
北川村		32	638	10	2.19	2	△ 12
馬路村		33	445	18	2.12	4	△ 24
芸西村		27	1,741	5	2.26	5	△ 32
本山町		24	1,859	27	1.99	13	△ 92
大豊町		21	2,451	34	1.77	18	△ 140
土佐町		23	2,009	26	2.05	10	△ 72
大川村		34	234	33	1.79	3	△ 19
いの町		8	10,865	4	2.27	33	△ 516
仁淀川町		17	3,264	30	1.89	20	△ 157
中土佐町		16	3,627	24	2.07	21	△ 169
佐川町		14	6,180	7	2.21	16	△ 112
越知町		18	2,911	22	2.08	19	△ 140
橋原町		26	1,761	21	2.08	9	△ 54
日高村		22	2,407	8	2.21	15	△ 110
津野町		20	2,734	3	2.30	12	△ 85
四万十町		11	8,651	17	2.13	32	△ 428
大月町		19	2,777	25	2.05	14	△ 92
三原村		31	784	12	2.16	1	△ 8
黒潮町		15	5,647	14	2.15	26	△ 266
高知県			352,813		2.12		△ 7,153
年次資料出所		平成27年1月1日 住民基本台帳人口要覧 総務省自治行政局		平成27年1月1日 住民基本台帳人口要覧 総務省自治行政局		平成26年4月1日～平成27年3月31日 住民基本台帳人口要覧 総務省自治行政局	
備考							



市町村名	指標名	13. 人口密度		14. 出生率		15. 死亡率	
		順位	人(1km <sup>2</sup> 当たり)	順位	‰(人口千人当たり)	順位	‰(人口千人当たり)
高知市		1	1,092.0	2	8.0	34	10.5
室戸市		13	60.1	29	3.6	8	20.4
安芸市		14	58.8	13	5.7	25	15.2
南国市		3	386.8	3	7.6	33	12.0
土佐市		4	309.7	8	6.1	31	13.6
須崎市		6	173.4	9	6.0	28	14.3
宿毛市		11	76.5	6	6.3	30	14.0
土佐清水市		15	56.8	28	3.6	13	19.0
四万十市		16	56.0	5	6.5	22	15.4
香南市		5	270.1	4	7.4	32	12.6
香美市		21	50.5	14	5.4	27	14.8
東洋町		23	37.8	32	2.5	1	27.5
奈半利町		8	122.0	7	6.1	23	15.3
田野町		2	436.4	26	3.9	29	14.0
安田町		18	54.9	15	5.2	12	19.1
北川村		32	7.1	33	2.1	16	17.9
馬路村		33	5.7	1	9.5	20	15.9
芸西村		10	99.2	19	4.6	17	17.6
本山町		26	27.6	25	4.1	4	23.8
大豊町		31	13.8	27	3.7	2	26.7
土佐町		28	19.4	10	5.8	10	20.2
大川村		34	4.4			3	23.8
いの町		20	52.3	18	4.7	24	15.3
仁淀川町		29	18.5	31	2.6	5	23.7
中土佐町		22	38.9	22	4.3	21	15.7
佐川町		7	135.6	16	5.2	26	15.2
越知町		19	54.2	30	3.0	6	20.4
橋原町		30	15.5	11	5.7	7	20.4
日高村		9	118.7	21	4.5	9	20.3
津野町		24	31.7	24	4.1	19	15.9
四万十町		25	28.7	12	5.7	14	18.4
大月町		17	55.3	23	4.2	11	19.2
三原村		27	19.8	17	4.7	18	17.1
黒潮町		12	64.4	20	4.5	15	17.9
高知県			105.2		6.7		13.4
年次資料出所	平成27年1月1日 住民基本台帳人口要覧、全国都道府県市区町村別面積調 総務省統計局、国土交通省国土地理院	平成26年 人口動態統計調査、住民基本台帳人口要覧 厚生労働省、総務省自治行政局 年間の出生数/3月31日 現在人口×1000	平成26年 人口動態統計調査、住民基本台帳人口要覧 厚生労働省、総務省自治行政局 年間の出生数/3月31日 現在人口×1000				
備考							



市町村名	指標名	16. 年少人口比率		17. 生産年齢人口比率		18. 老年人口比率	
		順位	%	順位	%	順位	%
高知市		2	13.0	1	60.3	34	26.7
室戸市		31	7.3	20	49.8	7	42.9
安芸市		11	10.2	9	53.8	25	35.8
南国市		3	12.8	2	59.0	33	28.2
土佐市		5	11.2	7	55.4	29	33.3
須崎市		10	10.3	8	55.3	27	34.5
宿毛市		6	11.2	5	56.0	30	32.8
土佐清水市		29	8.3	24	48.9	8	42.8
四万十市		4	12.0	6	55.6	31	32.4
香南市		1	13.2	3	57.1	32	29.7
香美市		12	10.2	14	52.0	21	37.8
東洋町		33	6.6	27	47.9	3	44.8
奈半利町		20	9.3	18	50.3	17	40.1
田野町		18	9.4	12	52.5	22	37.6
安田町		30	7.3	17	51.1	13	41.6
北川村		13	10.1	25	48.6	15	40.9
馬路村		16	9.9	16	51.2	20	38.8
芸西村		7	11.2	13	52.3	24	36.2
本山町		22	9.0	30	47.3	6	42.9
大豊町		34	4.7	34	39.6	1	54.9
土佐町		24	9.0	26	48.6	11	41.9
大川村		17	9.5	32	45.7	4	44.5
いの町		15	9.9	4	56.1	28	33.9
仁淀川町		32	6.8	33	40.6	2	51.8
中土佐町		28	8.4	19	49.8	14	41.3
佐川町		8	11.1	11	53.2	26	35.5
越知町		26	8.7	31	47.2	5	43.9
橋原町		21	9.3	28	47.8	9	42.8
日高村		19	9.4	10	53.6	23	36.9
津野町		9	10.4	23	49.3	18	39.9
四万十町		14	10.0	22	49.5	16	40.2
大月町		27	8.6	21	49.5	12	41.6
三原村		25	8.9	29	47.6	10	42.6
黒潮町		23	9.0	15	51.7	19	39.3
高知県			11.6		56.6		31.7
年次資料出所備考		平成27年1月1日 住民基本台帳人口要覧 総務省自治行政局 15歳未満人口に占める割合		平成27年1月1日 住民基本台帳人口要覧 総務省自治行政局 15～64歳人口に占める割合		平成27年1月1日 住民基本台帳人口要覧 総務省自治行政局 65歳以上人口に占める割合	



市町村名	指標名	19. 老年化指数		20. 有権者数		21. 外国人数	
		順位		順位	人	順位	人
高知市		34	205.61	1	275,943	1	1,214
室戸市		4	589.78	12	13,064	9	82
安芸市		24	350.74	10	15,717	16	34
南国市		33	221.27	2	39,337	3	215
土佐市		29	296.42	5	23,470	5	174
須崎市		26	336.34	8	19,202	2	436
宿毛市		30	293.03	9	17,868	10	69
土佐清水市		6	513.23	13	12,785	11	54
四万十市		31	269.42	3	29,165	7	108
香南市		32	224.99	4	27,606	6	126
香美市		23	372.15	6	22,957	4	188
東洋町		3	678.38	29	2,463	14	43
奈半利町		16	429.41	27	2,935	25	8
田野町		19	398.88	30	2,450	29	5
安田町		5	569.05	28	2,506	31	2
北川村		17	402.82	32	1,198	32	2
馬路村		21	393.55	33	804	33	2
芸西村		27	323.69	24	3,242	26	8
本山町		11	476.05	25	3,170	22	14
大豊町		1	1,164.88	22	3,923	13	50
土佐町		12	467.66	23	3,535	20	21
大川村		13	467.50	34	359	34	1
いの町		25	343.07	7	20,784	18	25
仁淀川町		2	763.64	17	5,382	17	28
中土佐町		8	491.92	16	6,432	19	23
佐川町		28	319.37	14	11,380	15	43
越知町		7	504.74	18	5,278	23	14
橋原町		14	460.12	26	3,145	30	5
日高村		20	393.59	21	4,558	28	7
津野町		22	381.98	19	5,266	21	17
四万十町		18	402.50	11	15,623	12	51
大月町		9	481.50	20	4,798	27	8
三原村		10	477.48	31	1,437	24	11
黒潮町		15	439.10	15	10,215	8	84
高知県			271.83		617,997		3,172
年次資料出所備考		平成27年1月1日 住民基本台帳人口要覧 総務省自治行政局 65歳以上人口/15歳未満人口×100		平成27年12月2日 選挙人名簿 県選挙管理委員会		平成22年10月1日 国勢調査 総務省統計局	

