

# 県勢の主要指標

平成25年度版



北川村モネの庭マルモッタン「水の庭」  
2013年夏400輪の睡蓮

高 知 県

# 発 刊 に あ た っ て

「県勢の主要指標」は、昭和53年度に初版を刊行して以来、今回で第31版を数えることになりました。

平成25年度版は、自然環境、人口・世帯、経済基盤、財政、学校教育、労働、居住環境、健康・医療、安全等の各分野から都道府県編では109項目、市町村編では100項目、高知県の指標編では476項目の指標を選び収録しています。全国における本県の位置と、県内各市町村の特色などが把握できるものと思います。また、都道府県編には関連データのグラフも掲載しています。

本書を通じて高知県の姿を理解していただくとともに、幅広く参考資料としてご活用いただければ幸いです。

なお、今後とも内容を充実してまいりますので、ご意見、ご要望をお寄せくださるようお願いいたします。

平成26年3月

高知県総務部長 小谷 敦

## －利用される方々のために－

- 1 都道府県編目次右側に、全国における本県の順位並びに前回調査の順位を記してあります。ただし、18～20については、遡及改訂により前回順位が異なる場合があります。
- 2 各項目の順位は、各都道府県（各市町村）の相対的な位置を実数や指数の大きいものから示しています。
- 3 端数処理の関係上、表中は同じ数値でも単位未満で差のあるものについては順位が異なる場合や、総計と内訳の合計が一致しない場合があります。
- 4 各統計表の下欄には、資料の年次、出所及び注意事項を付してあります。
- 5 「人口〇〇人当たり・・・」、「1世帯当たり・・・」などについて、原則として、都道府県データは該当年の「国勢調査」または「推計人口」の数値を使用し、市町村データに関しては該当年の「国勢調査」または「住民基本台帳人口」の数値を使用しています。
- 6 都道府県指標右下部に、参考として本県関連のグラフを掲載しています。
- 7 市町村名は、平成25年4月1日現在で掲載し、各指標は調査時点での市町村欄に掲載しています。
- 8 統計表の記号
  - 「△」 減少またはマイナス数値
  - 「－」 皆無または定義上該当数値がないもの
  - 「…」 数値が得られないもの
  - 「X」 数値が秘匿されているもの

本書の内容は高知県統計課ホームページでもご覧いただけます。

URL <http://www.pref.kochi.lg.jp/soshiki/111901/>

# 都道府県編目次

|                                   | 本県の順位<br>(調査年次) | 前回の順位<br>(調査年次) | ページ |
|-----------------------------------|-----------------|-----------------|-----|
| <b>A 自然環境</b>                     |                 |                 |     |
| 1 総面積                             | 18 (H24)        | 18 (H23)        | 1   |
| 2 森林面積割合                          | 1 (H22)         | 1 (H17)         | 2   |
| 3 年平均気温                           | 6 (H24)         | 4 (H22)         | 3   |
| 4 年間日照時間                          | 11 (H24)        | 6 (H22)         | 4   |
| 5 年間降水量                           | 2 (H24)         | 1 (H22)         | 5   |
| <b>B 人口・世帯</b>                    |                 |                 |     |
| 6 総人口 (国勢調査)                      | 45 (H22)        | 45 (H17)        | 6   |
| 7 総人口 (推計人口)                      | 45 (H24)        | 45 (H23)        | 7   |
| 8 人口密度 (総面積1km <sup>2</sup> 当たり)  | 43 (H22)        | 43 (H17)        | 8   |
| 9 年少人口割合 (15歳未満人口)                | 44 (H24)        | 44 (H23)        | 9   |
| 10 生産年齢人口割合 (15～64歳人口)            | 46 (H24)        | 46 (H23)        | 10  |
| 11 老年人口割合 (65歳以上人口)               | 2 (H24)         | 3 (H23)         | 11  |
| 12 人口増加率                          | 45 (H24)        | 44 (H23)        | 12  |
| 13 合計特殊出生率                        | 27 (H24)        | 33 (H23)        | 13  |
| 14 死亡率 (人口千人当たり)                  | 3 (H24)         | 6 (H23)         | 14  |
| 15 一般世帯数                          | 42 (H22)        | 41 (H17)        | 15  |
| 16 核家族世帯割合                        | 28 (H22)        | 29 (H17)        | 16  |
| 17 離婚率 (人口千人当たり)                  | 14 (H24)        | 13 (H23)        | 17  |
| <b>C 経済基盤</b>                     |                 |                 |     |
| 18 県内総生産額 (名目)                    | 46 (H22)        | 46 (H21)        | 18  |
| 19 公的支出 (実質・人口1人当たり)              | 4 (H22)         | 3 (H21)         | 19  |
| 20 県民所得 (人口1人当たり)                 | 46 (H22)        | 46 (H21)        | 20  |
| 21 農業産出額                          | 32 (H24)        | 32 (H23)        | 21  |
| 22 農業産出額 (耕地1ha当たり)               | 5 (H23)         | 6 (H22)         | 22  |
| 23 農家戸数 (100世帯当たり)                | 21 (H22)        | 24 (H16)        | 23  |
| 24 林業産出額                          | 19 (H23)        | 24 (H22)        | 24  |
| 25 素材生産量                          | 11 (H24)        | 10 (H23)        | 25  |
| 26 漁業生産額                          | 6 (H23)         | 7 (H22)         | 26  |
| 27 漁業就業者数                         | 17 (H20)        | 16 (H15)        | 27  |
| 28 製造品出荷額等 (従業者4人以上の事業所・総額)       | 47 (H24)        | 47 (H22)        | 28  |
| 29 製造品出荷額等 (従業者4人以上の事業所・従業者1人当たり) | 46 (H24)        | 47 (H22)        | 29  |
| 30 年間商品販売額                        | 45 (H19)        | 45 (H16)        | 30  |
| 31 小売業事業所数 (人口1万人当たり)             | 1 (H19)         | 4 (H16)         | 31  |
| 32 民営事業所従業者数 (1事業所当たり)            | 46 (H24)        |                 | 32  |
| <b>D 財政</b>                       |                 |                 |     |
| 33 財政力指数                          | 46 (H23)        | 46 (H22)        | 33  |
| 34 地方債現在高 (人口1人当たり)               | 10 (H23)        | 10 (H22)        | 34  |
| 35 行政投資額 ( )                      | 2 (H22)         | 2 (H21)         | 35  |
| 36 歳入決算額 ( )                      | 9 (H23)         | 7 (H22)         | 36  |
| 37 歳出決算額 ( )                      | 8 (H23)         | 7 (H22)         | 37  |
| 38 地方交付税額 ( )                     | 3 (H23)         | 2 (H22)         | 38  |
| 39 国庫支出金額 ( )                     | 8 (H23)         | 6 (H22)         | 39  |

## E 学校教育

本県の順位 前回の順位 ページ  
(調査年次) (調査年次)

|    |                      |          |          |    |
|----|----------------------|----------|----------|----|
| 40 | 小学校数 (児童10万人当たり)     | 1 (H25)  | 1 (H24)  | 40 |
| 41 | 中学校数 (生徒10万人当たり)     | 1 (H25)  | 1 (H24)  | 41 |
| 42 | 高等学校数 ( " )          | 3 (H25)  | 3 (H24)  | 42 |
| 43 | 大学・短期大学数 (総数)        | 43 (H25) | 43 (H24) | 43 |
| 44 | 長期欠席児童数 (小学校児童千人当たり) | 5 (H24)  | 8 (H23)  | 44 |
| 45 | 長期欠席生徒数 (中学校生徒千人当たり) | 2 (H24)  | 1 (H23)  | 45 |
| 46 | 公・私立高等学校中途退学率        | 1 (H24)  | 2 (H23)  | 46 |
| 47 | 高等学校卒業者大学等進学率        | 33 (H25) | 35 (H24) | 47 |

## F 社会教育・文化・スポーツ

|    |                   |          |          |    |
|----|-------------------|----------|----------|----|
| 48 | 公民館数 (人口100万人当たり) | 12 (H23) | 14 (H20) | 48 |
| 49 | 図書館数 ( " )        | 7 (H23)  | 7 (H20)  | 49 |
| 50 | 社会体育施設数 ( " )     | 21 (H23) | 25 (H20) | 50 |
| 51 | 海外渡航者数 (人口1万人当たり) | 41 (H24) | 39 (H23) | 51 |

## G 労働

|    |                      |          |          |    |
|----|----------------------|----------|----------|----|
| 52 | 労働力人口比率              | 45 (H22) | 35 (H17) | 52 |
| 53 | 第1次産業就業者比率           | 2 (H22)  | 3 (H17)  | 53 |
| 54 | 第2次産業就業者比率           | 45 (H22) | 44 (H17) | 54 |
| 55 | 第3次産業就業者比率           | 11 (H22) | 15 (H17) | 55 |
| 56 | 雇用者比率                | 46 (H22) | 46 (H17) | 56 |
| 57 | 県外就業者比率              | 42 (H22) | 41 (H17) | 57 |
| 58 | 女性就業者比率 (対女性15歳以上人口) | 31 (H22) | 24 (H17) | 58 |
| 59 | 有効求人倍率 (パートタイム含まない)  | 41 (H23) | 37 (H22) | 59 |
| 60 | 有効求人倍率 (パートタイム含む)    | 34 (H23) | 25 (H22) | 60 |
| 61 | 中高年齢者 (45歳以上) 就職率    | 31 (H23) | 29 (H22) | 61 |
| 62 | 常用労働者月間現金給与総額        | 26 (H24) | 32 (H23) | 62 |
| 63 | 常用労働者月間総実労働時間数       | 31 (H24) | 28 (H23) | 63 |
| 64 | 労働災害度数率              | 9 (H24)  | 2 (H23)  | 64 |

## H 家計

|    |                               |          |          |    |
|----|-------------------------------|----------|----------|----|
| 65 | 実収入 (1ヵ月間・勤労者世帯)              | 5 (H24)  | 11 (H23) | 65 |
| 66 | 消費支出 (1ヵ月間・勤労者世帯)             | 2 (H24)  | 10 (H23) | 66 |
| 67 | 消費者物価指数 (地域差指数・全国 (51市) =100) | 21 (H24) | 26 (H23) | 67 |
| 68 | 貯蓄現在高 (1世帯当たり・全世界帯)           | 34 (H21) | 29 (H16) | 68 |
| 69 | パソコン普及率                       | 42 (H21) | 44 (H16) | 69 |
| 70 | 酒類消費量 (20歳以上人口1人当たり)          | 4 (H23)  | 2 (H22)  | 70 |

## I 居住環境

|    |                       |          |          |    |
|----|-----------------------|----------|----------|----|
| 71 | 着工新設住宅数 (人口1万人当たり)    | 46 (H24) | 44 (H23) | 71 |
| 72 | 持ち家比率 (対居住世帯あり住宅数)    | 25 (H20) | 32 (H15) | 72 |
| 73 | 住宅の敷地面積 (1住宅当たり)      | 43 (H20) | 43 (H15) | 73 |
| 74 | 上水道等給水普及率 (対住民基本台帳人口) | 41 (H23) | 40 (H22) | 74 |
| 75 | 下水道普及率                | 44 (H25) | 43 (H24) | 75 |
| 76 | ごみ総排出量 (人口千人当たり)      | 31 (H23) | 28 (H22) | 76 |
| 77 | ホテル・旅館数 (人口10万人当たり)   | 19 (H24) | 19 (H23) | 77 |
| 78 | 道路改良率                 | 45 (H24) | 45 (H23) | 78 |

|    |                                      |          |          |    |
|----|--------------------------------------|----------|----------|----|
| 79 | 道路舗装率                                | 35 (H24) | 34 (H23) | 79 |
| 80 | 保有自動車台数 (人口千人当たり)                    | 29 (H24) | 28 (H23) | 80 |
| 81 | 自家用乗用車数 ( " )                        | 34 (H24) | 34 (H23) | 81 |
| 82 | 高速道路実延長                              | 37 (H24) | 37 (H23) | 82 |
| 83 | 都市公園数 (可住地面積100k m <sup>2</sup> 当たり) | 18 (H23) | 18 (H22) | 83 |
| 84 | 公害苦情件数 (典型7公害・人口10万人当たり)             | 42 (H24) | 39 (H23) | 84 |

## J 社会保障

|    |                           |          |          |    |
|----|---------------------------|----------|----------|----|
| 85 | 生活保護被保護実人員 (月平均・人口千人当たり)  | 3 (H23)  | 3 (H22)  | 85 |
| 86 | 老人ホーム数 (65歳以上人口10万人当たり)   | 15 (H23) | 15 (H22) | 86 |
| 87 | 老人ホーム定員数 (65歳以上人口千人当たり)   | 13 (H23) | 14 (H22) | 87 |
| 88 | 身体障害者更生援護施設数 (人口100万人当たり) | 1 (H23)  | 1 (H22)  | 88 |
| 89 | 児童福祉施設数 (15歳未満人口1万人当たり)   | 1 (H23)  | 1 (H22)  | 89 |
| 90 | 民生委員 (児童委員) 数 (人口10万人当たり) | 1 (H23)  | 2 (H22)  | 90 |

## K 健康・医療

|     |                          |          |          |     |
|-----|--------------------------|----------|----------|-----|
| 91  | 平均寿命 (男性)                | 42 (H22) | 44 (H17) | 91  |
| 92  | 平均寿命 (女性)                | 21 (H22) | 21 (H17) | 92  |
| 93  | 特定健康診査受診率 (市町村国保)        | 29 (H23) | 37 (H22) | 93  |
| 94  | 生活習慣病による死亡者数 (人口10万人当たり) | 2 (H24)  | 3 (H23)  | 94  |
| 95  | 乳児死亡率 (出生児千人当たり)         | 11 (H24) | 4 (H23)  | 95  |
| 96  | 医療施設に従事する医師数 (人口10万人当たり) | 4 (H24)  | 5 (H22)  | 96  |
| 97  | 医療施設に従事する歯科医師数 ( " )     | 29 (H24) | 32 (H22) | 97  |
| 98  | 医療施設に従事する看護師数 ( " )      | 1 (H24)  | 1 (H22)  | 98  |
| 99  | 病床数 (人口10万人当たり)          | 1 (H24)  | 1 (H22)  | 99  |
| 100 | 平均在院日数                   | 1 (H24)  | 1 (H22)  | 100 |
| 101 | 感染症り患率 (人口10万人当たり)       | 24 (H23) | 33 (H22) | 101 |
| 102 | 救急自動車年間出動件数 (人口1万人当たり)   | 3 (H25)  | 3 (H23)  | 102 |

## L 安全

|     |                           |          |          |     |
|-----|---------------------------|----------|----------|-----|
| 103 | 火災出火件数 (人口10万人当たり)        | 3 (H23)  | 14 (H22) | 103 |
| 104 | 交通事故発生件数 ( " )            | 34 (H24) | 33 (H23) | 104 |
| 105 | 交通事故死者数 ( " )             | 2 (H24)  | 5 (H23)  | 105 |
| 106 | 高齢者交通事故件数 (高齢者10万人当たり)    | 30 (H24) | 29 (H23) | 106 |
| 107 | 飲酒事故件数 (酒気帯び含む・人口10万人当たり) | 7 (H24)  | 14 (H23) | 107 |
| 108 | 刑法犯認知件数 (人口千人当たり)         | 16 (H23) | 16 (H22) | 108 |
| 109 | 少年刑法犯検挙人員 (14~19歳人口千人当たり) | 2 (H23)  | 1 (H22)  | 109 |

※ 昨年度まで掲載していました国勢調査を基に総務省統計局が推計した「完全失業率 (対労働力人口)」は、本年度より削除しました。

# 市 町 村 編 目 次

| A 自然環境    | ページ | B 人口・世帯                        | ページ | C 経済基盤                  | ページ | D 財政                            | ページ | E 教育                | ページ | F 労働            | ページ |
|-----------|-----|--------------------------------|-----|-------------------------|-----|---------------------------------|-----|---------------------|-----|-----------------|-----|
| 1. 総面積    | 110 | 4. 総人口（国勢調査）                   | 111 | 2.2. 市町村内総生産額           | 117 | 4.7. 販売農家人口増加率                  | 122 | 4.9. 小学校数           | 126 | 6.1. 労働力率       | 130 |
| 2. 林野面積   | 110 | 5. 人口（国勢調査・男）                  | 111 | 2.3. 名目経済成長率            | 117 | 3.8. 農道延長（1km <sup>2</sup> 当たり） | 122 | 5.0. 中学校数           | 126 | 6.2. 第1次産業就業者比率 | 130 |
| 3. 経営耕地面積 | 110 | 6. 人口（国勢調査・女）                  | 111 | 2.4. 卸小売事業所数（人口千人当たり）   | 117 | 3.9. 林業就業者数                     | 122 | 5.1. 高等学校数          | 126 | 6.3. 第2次産業就業者比率 | 130 |
|           |     | 7. 総人口（住民基本台帳）                 | 112 | 2.5. 飲食店数（ " ）          | 118 | 4.0. 林家数                        | 123 | 5.2. 小学校児童数         | 127 | 6.4. 第3次産業就業者比率 | 131 |
|           |     | 8. 人口（住民基本台帳・男）                | 112 | 2.6. 事業所数（ " ）          | 118 | 4.1. 保有山林面積（林家1世帯当たり）           | 123 | 5.3. 小学校の児童数（1校当たり） | 127 | 6.5. 雇用者比率      | 131 |
|           |     | 9. 人口（住民基本台帳・女）                | 112 | 2.7. 事業所従業者数（1事業所当たり）   | 118 | 4.2. 林道延長（1km <sup>2</sup> 当たり） | 123 | 5.4. 中学校生徒数         | 127 | 6.6. 女性就業者比率    | 131 |
|           |     | 10. 世帯数                        | 113 | 2.8. 製造品出荷額等（従業者1人当たり）  | 119 | 4.3. 漁業就業者数                     | 124 | 5.5. 中学校の生徒数（1校当たり） | 128 |                 |     |
|           |     | 11. 世帯人員（1世帯当たり）               | 113 | 2.9. 製造品出荷額等            | 119 | 4.4. 漁船数                        | 124 | 5.6. 高等学校生徒数        | 128 |                 |     |
|           |     | 12. 人口増減数（平成24年～25年）           | 113 | 3.0. 製造業事業所数（人口千人当たり）   | 119 |                                 |     | 5.7. 大学・短大等進学率      | 128 |                 |     |
|           |     | 13. 人口密度（1km <sup>2</sup> 当たり） | 114 | 3.1. 製造業事業所数            | 120 |                                 |     | 5.8. 公民館数           | 129 |                 |     |
|           |     | 14. 出生率（人口千人当たり）               | 114 | 3.2. 製造業従業者数            | 120 |                                 |     | 5.9. 図書館数           | 129 |                 |     |
|           |     | 15. 死亡率（ " ）                   | 114 | 3.3. 農業産出額（耕地面積1アール当たり） | 120 |                                 |     | 6.0. 体育館数           | 129 |                 |     |
|           |     | 16. 年少人口比率                     | 115 | 3.4. 農業産出額（1農家当たり）      | 121 |                                 |     |                     |     |                 |     |
|           |     | 17. 生産年齢人口比率                   | 115 | 3.5. 農家数                | 121 |                                 |     |                     |     |                 |     |
|           |     | 18. 老年人口比率                     | 115 | 3.6. 販売農家比率             | 121 |                                 |     |                     |     |                 |     |
|           |     | 19. 老年化指数                      | 116 |                         |     |                                 |     |                     |     |                 |     |
|           |     | 20. 有権者数                       | 116 |                         |     |                                 |     |                     |     |                 |     |
|           |     | 21. 外国人数                       | 116 |                         |     |                                 |     |                     |     |                 |     |

※ 本年度より項目番号 29 製造品出荷額等、31 製造業事業所数、53 小学校の児童数（1校当たり）、55 中学校の生徒数（〃）、73 国民年金被保険者数、74 国民年金支給額、75 国民年金受給権者数を追加し、完全失業率を削除しました。

**G 社会福祉**

|                            |     |
|----------------------------|-----|
| 67. 老人クラブ数                 | 132 |
| 68. 老人クラブ会員数（60歳以上人口千人当たり） | 132 |
| 69. 老人ホーム数                 | 132 |
| 70. 老齢福祉年金受給権者数            | 133 |
| 71. 国民年金被保険者数（人口千人当たり）     | 133 |
| 72. 国民年金支給額（受給者1人当たり）      | 133 |
| 73. 国民年金被保険者数              | 134 |
| 74. 国民年金支給額                | 134 |
| 75. 国民年金受給権者数              | 134 |

**H 県民生活**

|                     |     |
|---------------------|-----|
| 76. 公営住宅等数（人口千人当たり） | 135 |
| 77. 水道普及率           | 135 |
| 78. ごみ総排出量（人口千人当たり） | 135 |
| 79. 旅券申請件数（ " ）     | 136 |

**I 交通**

|                       |     |
|-----------------------|-----|
| 80. 市町村道改良率           | 136 |
| 81. 市町村道舗装率           | 136 |
| 82. 自家用車数（1世帯当たり）     | 137 |
| 83. 交通事故発生件数（人口千人当たり） | 137 |
| 84. 交通事故死傷者数（ " ）     | 137 |

**J 医療**

|                          |     |
|--------------------------|-----|
| 85. 従業地別医師数（人口千人当たり）     | 138 |
| 86. 従業地別歯科医師数（ " ）       | 138 |
| 87. 従業地別薬剤師数（ " ）        | 138 |
| 88. 看護師数（ " ）            | 139 |
| 89. 医療施設数（ " ）           | 139 |
| 90. 歯科診療所数（ " ）          | 139 |
| 91. 病床数（ " ）             | 140 |
| 92. 国民健康保険加入率            | 140 |
| 93. 国民健康保険診療費（被保険者1人当たり） | 140 |
| 94. 悪性新生物死亡率（人口千人当たり）    | 141 |
| 95. 脳血管疾患死亡率（ " ）        | 141 |
| 96. 心疾患死亡率（ " ）          | 141 |

**K 安全**

|                     |     |
|---------------------|-----|
| 97. 犯罪発生率（人口千人当たり）  | 142 |
| 98. 犯罪検挙率           | 142 |
| 99. 火災発生件数（人口千人当たり） | 142 |
| 100. 火災損害額（火災1件当たり） | 143 |



# 高知県の指標編目次

| 高知県の指標（４７６指標）             | 項目番号    | ページ |
|---------------------------|---------|-----|
| A 人口・世帯・・・・・・・・・・・・・・・・   | 1～ 40   | 144 |
| B 自然環境・・・・・・・・・・・・・・・・    | 41～ 54  | 144 |
| C 経済基盤・・・・・・・・・・・・・・・・    | 55～ 93  | 145 |
| D 行政基盤・・・・・・・・・・・・・・・・    | 94～141  | 146 |
| E 教 育・・・・・・・・・・・・・・・・     | 142～181 | 147 |
| F 労 働・・・・・・・・・・・・・・・・     | 182～217 | 147 |
| G 文化・スポーツ・・・・・・・・・・・・・・・・ | 218～234 | 148 |
| H 居 住・・・・・・・・・・・・・・・・     | 235～293 | 149 |
| I 健康・医療・・・・・・・・・・・・・・・・   | 294～347 | 150 |
| J 福祉・社会保障・・・・・・・・・・・・・・・・ | 348～390 | 151 |
| K 安 全・・・・・・・・・・・・・・・・     | 391～428 | 152 |
| L 家 計・・・・・・・・・・・・・・・・     | 429～454 | 153 |
| 高知県における男女共同参画関連指標・・・・・・   | 455～476 | 154 |

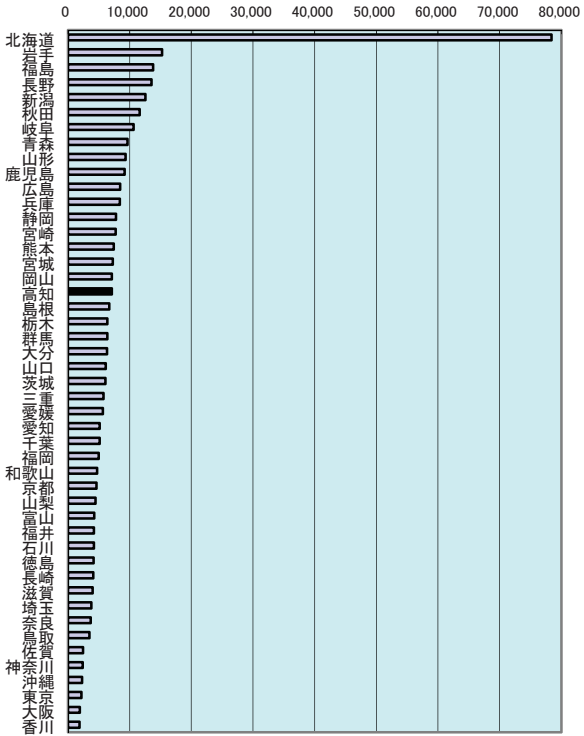
※ 出典：総務省統計局刊行「統計でみる都道府県のすがた2014」  
総務省統計局刊行「社会生活統計指標2014」  
高知県文化生活部 県民生活・男女共同参画課調べ

## 都 道 府 県 編

|   |              |     |
|---|--------------|-----|
| A | 自然環境         | 1   |
| B | 人口・世帯        | 6   |
| C | 経済基盤         | 18  |
| D | 財政           | 33  |
| E | 学校教育         | 40  |
| F | 社会教育・文化・スポーツ | 48  |
| G | 労働           | 52  |
| H | 家計           | 65  |
| I | 居住環境         | 71  |
| J | 社会保障         | 85  |
| K | 健康・医療        | 91  |
| L | 安全           | 103 |

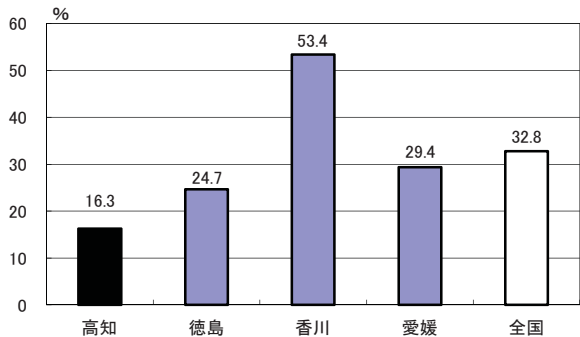
# 1 総面積

| 都道府県名     | km <sup>2</sup> | 順位        |
|-----------|-----------------|-----------|
| 北海道       | 78,420.92       | 1         |
| 北海道       | 15,278.89       | 2         |
| 福島        | 13,782.76       | 3         |
| 長野        | 13,562.23       | 4         |
| 新潟        | 12,583.84       | 5         |
| 秋田        | 11,636.30       | 6         |
| 岐阜        | 10,621.17       | 7         |
| 青森        | 9,644.70        | 8         |
| 山形        | 9,323.46        | 9         |
| 鹿児島       | 9,188.99        | 10        |
| 広島        | 8,479.73        | 11        |
| 兵庫        | 8,396.39        | 12        |
| 静岡        | 7,780.60        | 13        |
| 宮崎        | 7,735.99        | 14        |
| 熊本        | 7,404.85        | 15        |
| 宮城        | 7,285.77        | 16        |
| 岡山        | 7,113.23        | 17        |
| <b>高知</b> | <b>7,105.19</b> | <b>18</b> |
| 島根        | 6,707.77        | 19        |
| 栃木        | 6,408.28        | 20        |
| 群馬        | 6,362.33        | 21        |
| 大分        | 6,339.75        | 22        |
| 山口        | 6,114.13        | 23        |
| 茨城        | 6,095.72        | 24        |
| 三重        | 5,777.31        | 25        |
| 愛媛        | 5,678.50        | 26        |
| 愛知        | 5,165.14        | 27        |
| 千葉        | 5,156.62        | 28        |
| 福岡        | 4,979.30        | 29        |
| 和歌山       | 4,726.29        | 30        |
| 京都        | 4,613.21        | 31        |
| 山梨        | 4,465.37        | 32        |
| 富山        | 4,247.61        | 33        |
| 福井        | 4,189.88        | 34        |
| 石川        | 4,186.16        | 35        |
| 徳島        | 4,146.80        | 36        |
| 長崎        | 4,105.75        | 37        |
| 滋賀        | 4,017.36        | 38        |
| 埼玉        | 3,798.08        | 39        |
| 奈良        | 3,691.09        | 40        |
| 鳥取        | 3,507.31        | 41        |
| 佐賀        | 2,439.65        | 42        |
| 神奈川       | 2,415.86        | 43        |
| 沖縄        | 2,276.64        | 44        |
| 東京都       | 2,188.67        | 45        |
| 大阪        | 1,901.42        | 46        |
| 奈良        | 1,876.55        | 47        |
| 全国        | 372,923.56      |           |



<参考>

可住地面積割合(四国)



年次: 平成24年

資料: 社会生活統計指標2014

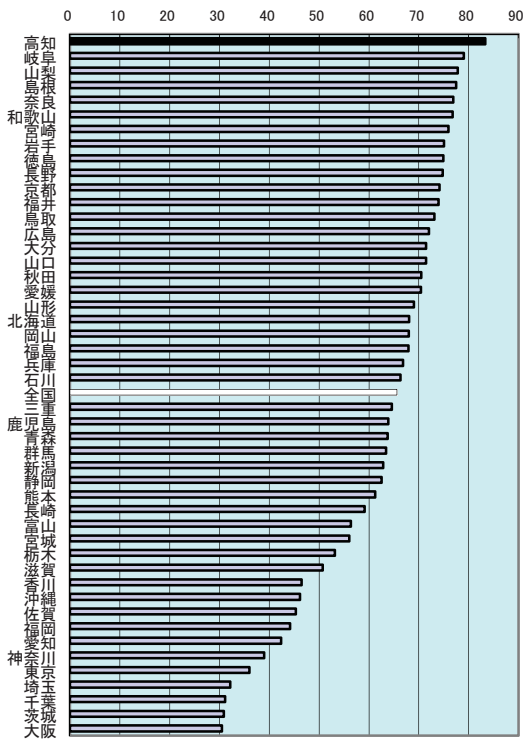
出所: 総務省統計局

備考: 本県=全国の1.91%

上表 可住地面積とは、北方地域及び竹島を除いた総面積から林野面積と主要湖沼面積(面積1平方キロメートル以上の湖沼で人工湖以外)を差し引いたもの。

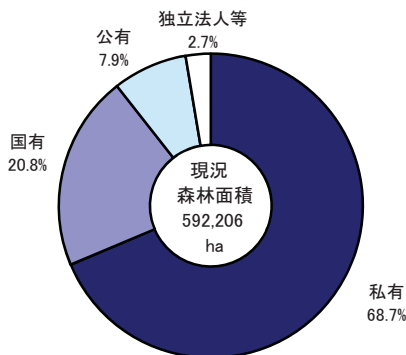
## 2 森林面積割合

| 都道府県名 | %    | 順位 |
|-------|------|----|
| 高知    | 83.3 | 1  |
| 岐阜    | 79.1 | 2  |
| 山梨    | 77.8 | 3  |
| 島根    | 77.5 | 4  |
| 奈良    | 76.9 | 5  |
| 和歌山   | 76.8 | 6  |
| 宮崎    | 75.9 | 7  |
| 岩手    | 75.1 | 8  |
| 徳島    | 74.9 | 9  |
| 長野    | 74.8 | 10 |
| 京都    | 74.1 | 11 |
| 福島    | 74.0 | 12 |
| 鳥取    | 73.1 | 13 |
| 広島    | 72.0 | 14 |
| 大分    | 71.5 | 15 |
| 山口    | 71.4 | 16 |
| 秋田    | 70.5 | 17 |
| 愛媛    | 70.4 | 18 |
| 山形    | 69.0 | 19 |
| 北海道   | 68.0 | 20 |
| 岡山    | 68.0 | 21 |
| 福井    | 67.9 | 22 |
| 兵庫    | 66.8 | 23 |
| 石川    | 66.3 | 24 |
| 全国    | 65.6 | -  |
| 三重    | 64.6 | 25 |
| 鹿児島   | 63.9 | 26 |
| 青森    | 63.8 | 27 |
| 群馬    | 63.5 | 28 |
| 新潟    | 62.9 | 29 |
| 静岡    | 62.6 | 30 |
| 熊本    | 61.3 | 31 |
| 長崎    | 59.1 | 32 |
| 富山    | 56.4 | 33 |
| 宮城    | 56.1 | 34 |
| 栃木    | 53.2 | 35 |
| 滋賀    | 50.7 | 36 |
| 香川    | 46.5 | 37 |
| 沖縄    | 46.1 | 38 |
| 佐賀    | 45.3 | 39 |
| 福岡    | 44.2 | 40 |
| 愛知    | 42.4 | 41 |
| 神奈川   | 39.0 | 42 |
| 東京    | 36.0 | 43 |
| 埼玉    | 32.2 | 44 |
| 千葉    | 31.1 | 45 |
| 茨城    | 30.9 | 46 |
| 大阪    | 30.5 | 47 |



<参考>

保有形態別森林面積(高知県)



年次: 平成22年

資料: 世界農業センサス(10年毎の調査)

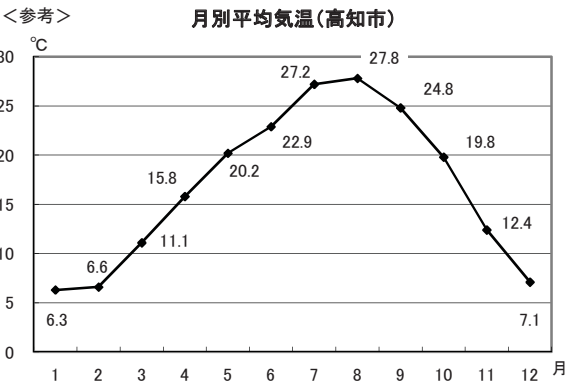
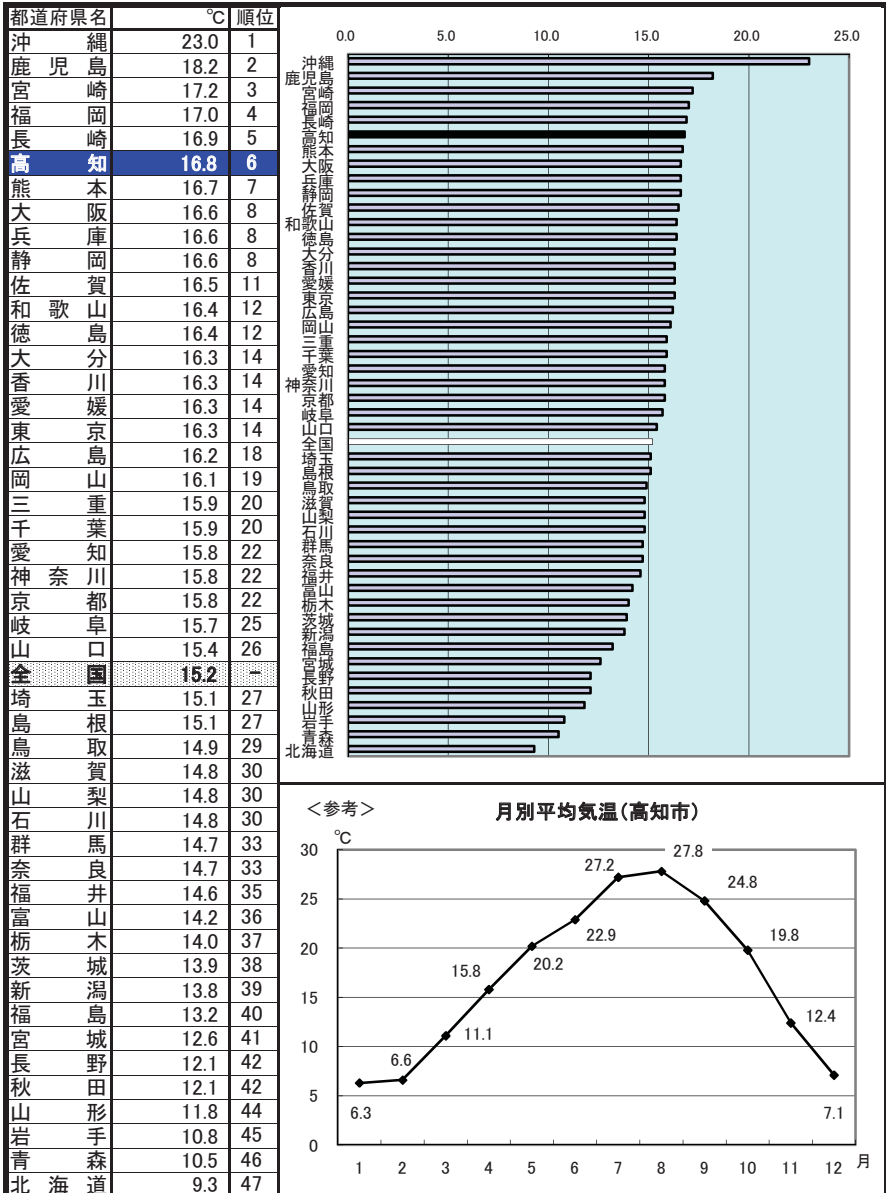
出所: 農林水産省HP

備考: 本県=全国平均の127.06%

総面積(H22国土地理院調)に対する比率(北方地域及び竹島を除いた数値)

森林面積 ÷ 総面積 × 100

### 3 年平均気温



年次: 平成24年

資料: 社会生活統計指標2014

出所: 総務省統計局

備考: 本県=全国平均の110.53%

各都道府県の県庁所在都市の気象官署における所定の観測地点のものである。  
(ただし、埼玉県は熊谷市・滋賀県は彦根市)

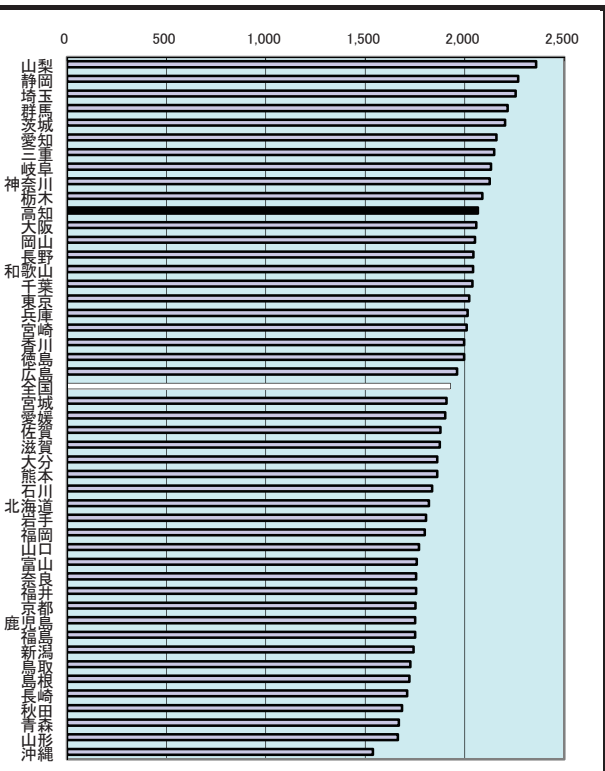
上表 年次: 平成24年

資料: 高知県の気象

出所: 高知地方気象台

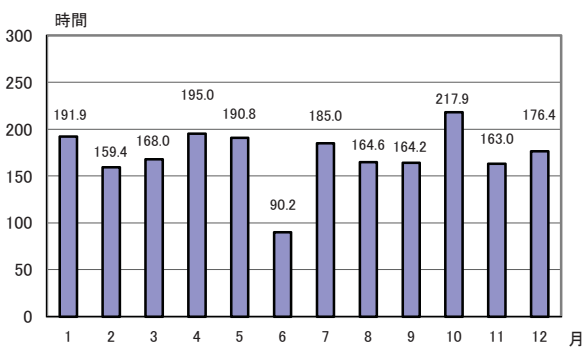
## 4 年間日照時間

| 都道府県名 | 時間    | 順位 |
|-------|-------|----|
| 山梨    | 2,358 | 1  |
| 静岡    | 2,269 | 2  |
| 埼玉    | 2,255 | 3  |
| 群馬    | 2,216 | 4  |
| 茨城    | 2,202 | 5  |
| 愛知    | 2,160 | 6  |
| 三重    | 2,148 | 7  |
| 岐阜    | 2,132 | 8  |
| 神奈川   | 2,125 | 9  |
| 栃木    | 2,089 | 10 |
| 高知    | 2,066 | 11 |
| 大阪    | 2,058 | 12 |
| 岡山    | 2,052 | 13 |
| 長野    | 2,044 | 14 |
| 和歌山   | 2,042 | 15 |
| 千葉    | 2,039 | 16 |
| 東京    | 2,023 | 17 |
| 兵庫    | 2,015 | 18 |
| 宮崎    | 2,010 | 19 |
| 香川    | 1,997 | 20 |
| 徳島    | 1,996 | 21 |
| 広島    | 1,962 | 22 |
| 全国    | 1,927 | -  |
| 宮城    | 1,909 | 23 |
| 愛媛    | 1,902 | 24 |
| 佐賀    | 1,877 | 25 |
| 滋賀    | 1,875 | 26 |
| 大分    | 1,861 | 27 |
| 熊本    | 1,861 | 27 |
| 石川    | 1,836 | 29 |
| 北海道   | 1,820 | 30 |
| 岩手    | 1,806 | 31 |
| 福岡    | 1,799 | 32 |
| 山口    | 1,770 | 33 |
| 富山    | 1,758 | 34 |
| 奈良    | 1,756 | 35 |
| 福井    | 1,755 | 36 |
| 京都    | 1,752 | 37 |
| 鹿児島   | 1,751 | 38 |
| 福島    | 1,751 | 38 |
| 新潟    | 1,743 | 40 |
| 鳥取    | 1,726 | 41 |
| 島根    | 1,721 | 42 |
| 長崎    | 1,711 | 43 |
| 秋田    | 1,684 | 44 |
| 青森    | 1,669 | 45 |
| 山形    | 1,664 | 46 |
| 沖縄    | 1,539 | 47 |



<参考>

月別日照時間(高知市)

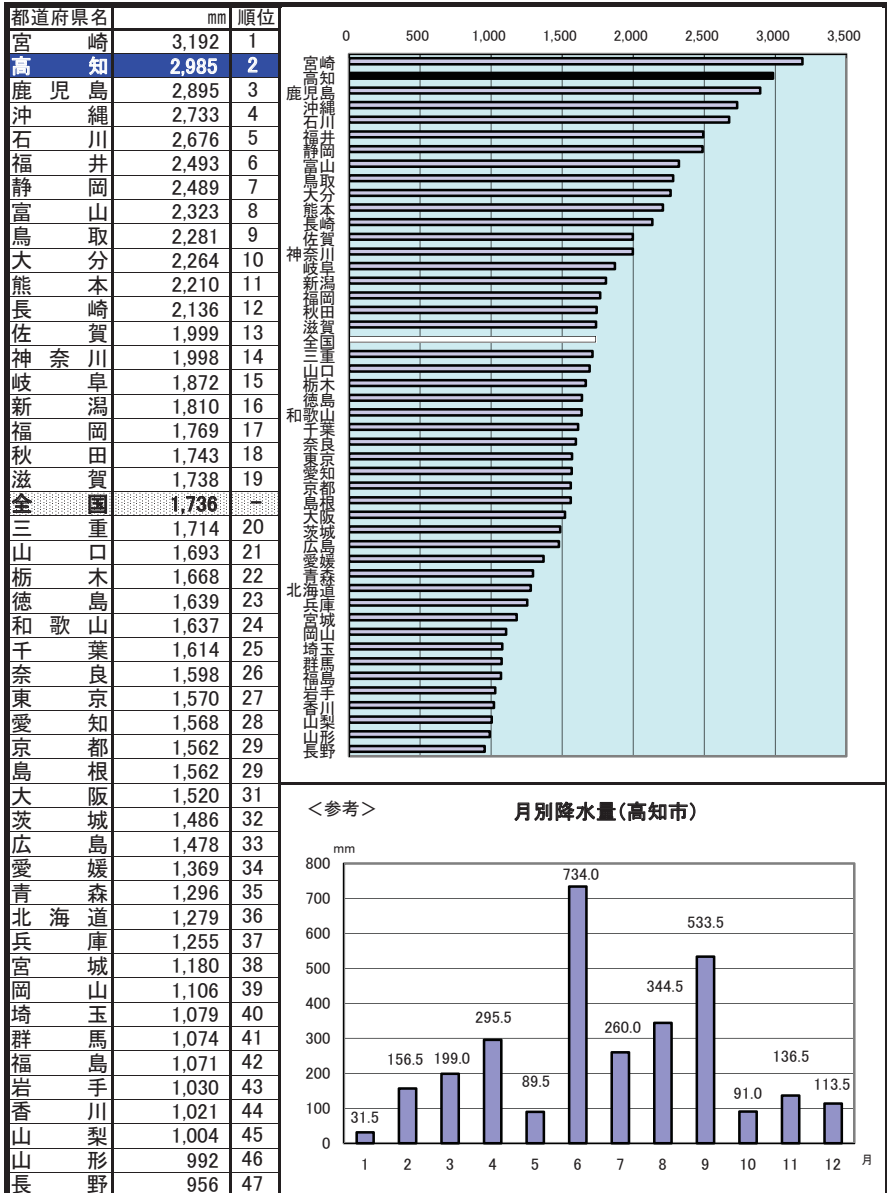


年次: 平成24年  
資料: 社会生活統計指標2014  
出所: 総務省統計局  
備考: 本県=全国平均の107.21%

上表 年次: 平成24年  
資料: 高知県の気象  
出所: 高知地方気象台

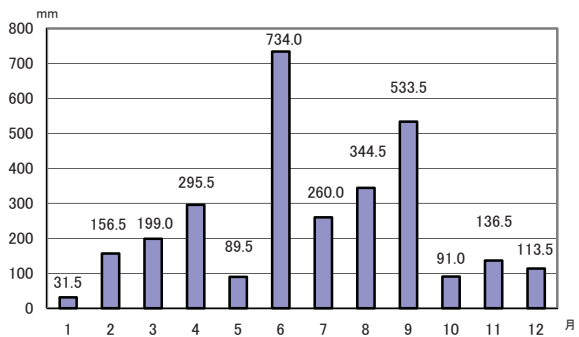
各都道府県の県庁所在都市の気象官署における所定の観測地点のものである。  
(ただし、埼玉県は熊谷市・滋賀県は彦根市)

## 5 年間降水量



<参考>

月別降水量(高知市)



年次: 平成24年

上表 年次: 平成24年

資料: 社会生活統計指標2014

資料: 高知県の気象

出所: 総務省統計局

出所: 高知地方気象台

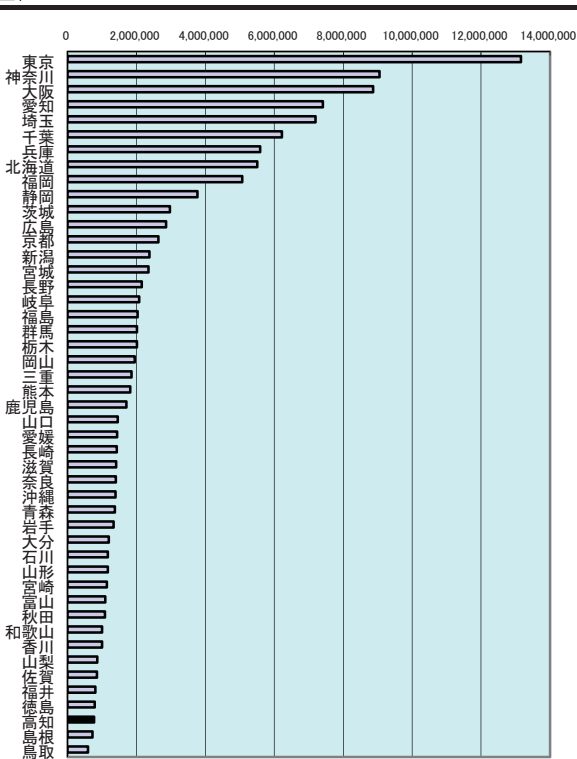
備考: 本県=全国平均の171.95%

各都道府県の県庁所在都市の気象官署における所定の観測地点のものである。  
(ただし、埼玉県は熊谷市・滋賀県は彦根市)

# 6 総人口(国勢調査)

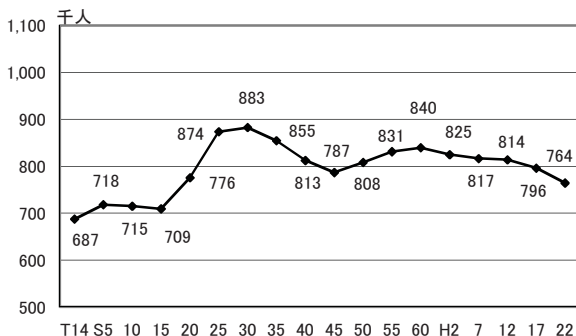
人口・世帯

| 都道府県名      | 人              | 順位        |
|------------|----------------|-----------|
| 東京都        | 13,159,388     | 1         |
| 神奈川県       | 9,048,331      | 2         |
| 大阪府        | 8,865,245      | 3         |
| 愛知県        | 7,410,719      | 4         |
| 埼玉県        | 7,194,556      | 5         |
| 千葉県        | 6,216,289      | 6         |
| 兵庫県        | 5,588,133      | 7         |
| 北海道        | 5,506,419      | 8         |
| 福岡県        | 5,071,968      | 9         |
| 静岡県        | 3,765,007      | 10        |
| 茨城県        | 2,969,770      | 11        |
| 広島県        | 2,860,750      | 12        |
| 京都府        | 2,636,092      | 13        |
| 新潟県        | 2,374,450      | 14        |
| 宮城県        | 2,348,165      | 15        |
| 長野県        | 2,152,449      | 16        |
| 岐阜県        | 2,080,773      | 17        |
| 福島県        | 2,029,064      | 18        |
| 群馬県        | 2,008,068      | 19        |
| 栃木県        | 2,007,683      | 20        |
| 岡山県        | 1,945,276      | 21        |
| 三重県        | 1,854,724      | 22        |
| 熊本県        | 1,817,426      | 23        |
| 鹿児島県       | 1,706,242      | 24        |
| 山口県        | 1,451,338      | 25        |
| 愛媛県        | 1,431,493      | 26        |
| 長崎県        | 1,426,779      | 27        |
| 滋賀県        | 1,410,777      | 28        |
| 奈良県        | 1,400,728      | 29        |
| 沖縄県        | 1,392,818      | 30        |
| 青森県        | 1,373,339      | 31        |
| 岩手県        | 1,330,147      | 32        |
| 大分県        | 1,196,529      | 33        |
| 石川県        | 1,169,788      | 34        |
| 山形県        | 1,168,924      | 35        |
| 宮崎県        | 1,135,233      | 36        |
| 富山県        | 1,093,247      | 37        |
| 秋田県        | 1,085,997      | 38        |
| 和歌山県       | 1,002,198      | 39        |
| 香川県        | 995,842        | 40        |
| 山梨県        | 863,075        | 41        |
| 佐賀県        | 849,788        | 42        |
| 福井県        | 806,314        | 43        |
| 徳島県        | 785,491        | 44        |
| <b>高知県</b> | <b>764,456</b> | <b>45</b> |
| 鳥根県        | 717,397        | 46        |
| 鳥取県        | 588,667        | 47        |
| 全国         | 128,057,352    |           |



<参考>

人口の推移(高知県)

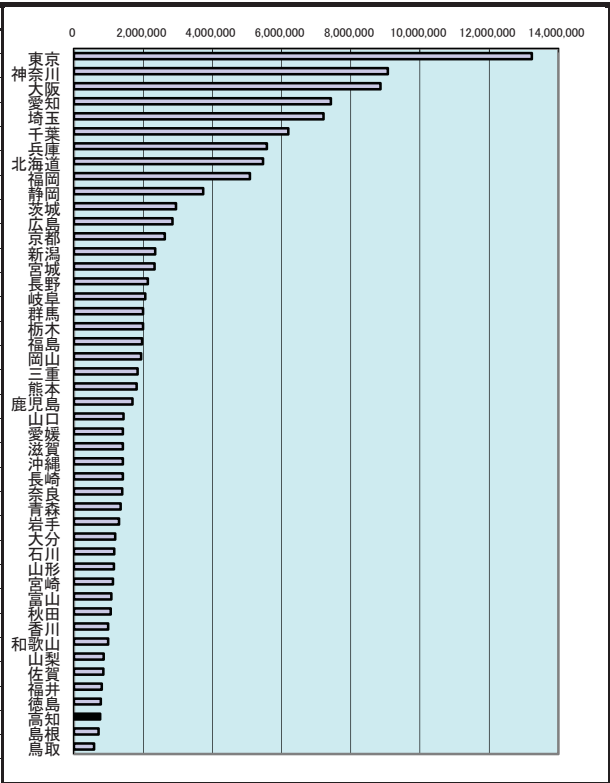


年次: 平成22年10月1日現在  
 資料: 国勢調査(5年毎の調査)  
 出所: 総務省統計局  
 備考: 本県=全国の0.60%

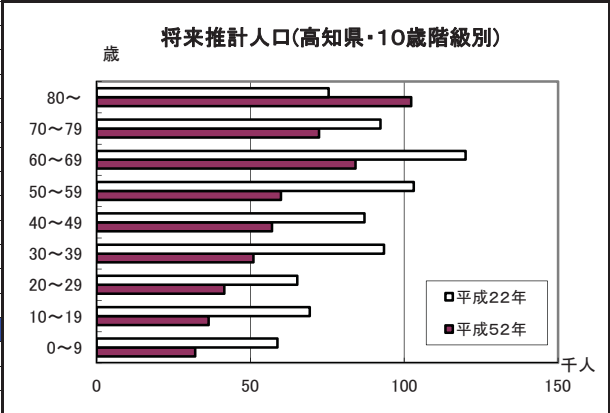


# 7 総人口(推計人口)

| 都道府県名 | 人           | 順位 |
|-------|-------------|----|
| 東京都   | 13,229,598  | 1  |
| 神奈川県  | 9,066,947   | 2  |
| 大阪府   | 8,855,918   | 3  |
| 愛知県   | 7,427,108   | 4  |
| 埼玉県   | 7,212,182   | 5  |
| 千葉県   | 6,194,518   | 6  |
| 兵庫県   | 5,570,763   | 7  |
| 北海道   | 5,460,004   | 8  |
| 福岡県   | 5,085,246   | 9  |
| 静岡県   | 3,734,540   | 10 |
| 茨城県   | 2,943,367   | 11 |
| 広島県   | 2,848,212   | 12 |
| 東京都   | 2,624,994   | 13 |
| 新潟県   | 2,346,681   | 14 |
| 宮城県   | 2,325,247   | 15 |
| 長野県   | 2,131,753   | 16 |
| 岐阜県   | 2,061,379   | 17 |
| 群馬県   | 1,992,160   | 18 |
| 栃木県   | 1,991,727   | 19 |
| 福島県   | 1,961,705   | 20 |
| 岡山県   | 1,936,039   | 21 |
| 三重県   | 1,840,367   | 22 |
| 熊本県   | 1,806,918   | 23 |
| 鹿児島県  | 1,689,641   | 24 |
| 山口県   | 1,430,616   | 25 |
| 愛媛県   | 1,414,846   | 26 |
| 滋賀県   | 1,414,765   | 27 |
| 沖縄県   | 1,408,954   | 28 |
| 長崎県   | 1,407,826   | 29 |
| 奈良県   | 1,389,753   | 30 |
| 青森県   | 1,349,549   | 31 |
| 岩手県   | 1,303,154   | 32 |
| 大分県   | 1,185,413   | 33 |
| 石川県   | 1,162,919   | 34 |
| 山形県   | 1,151,658   | 35 |
| 宮崎県   | 1,126,148   | 36 |
| 富山県   | 1,082,457   | 37 |
| 秋田県   | 1,062,761   | 38 |
| 香川県   | 989,087     | 39 |
| 和歌山県  | 987,715     | 40 |
| 山梨県   | 852,376     | 41 |
| 佐賀県   | 843,493     | 42 |
| 福井県   | 798,866     | 43 |
| 徳島県   | 775,516     | 44 |
| 高知県   | 751,641     | 45 |
| 鳥根県   | 706,822     | 46 |
| 島取県   | 581,784     | 47 |
| 全 国   | 127,515,133 |    |



人口・世帯

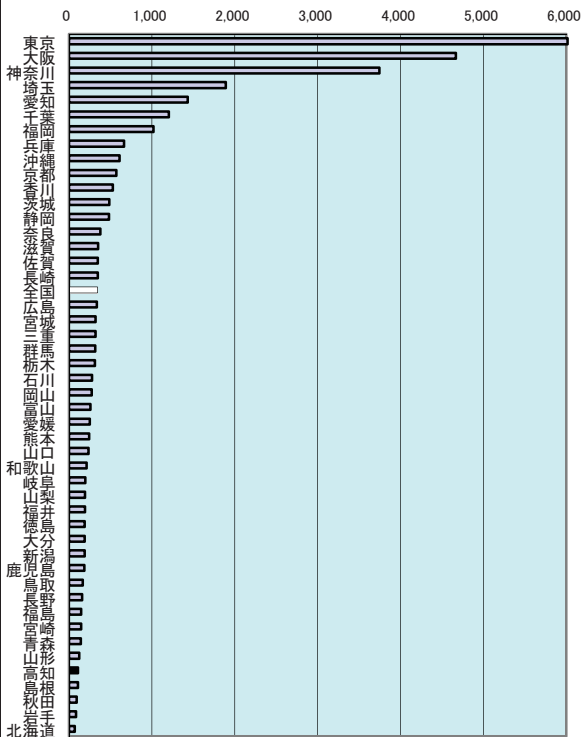


年次: 平成24年10月1日現在  
資料: 人口推計  
出所: 総務省統計局  
備考: 本県=全国の0.59%

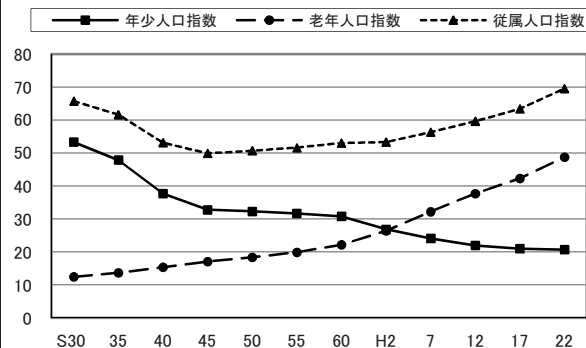
上表 年次: 平成25年3月推計  
資料: 都道府県別将来推計人口  
出所: 国立社会保障・人口問題研究所

## 8 人口密度(総面積1km<sup>2</sup>当たり)

| 都道府県名 | 人       | 順位 |
|-------|---------|----|
| 東 京   | 6,015.7 | 1  |
| 大 阪   | 4,669.7 | 2  |
| 神 奈 川 | 3,745.4 | 3  |
| 埼 玉   | 1,894.2 | 4  |
| 愛 知   | 1,434.8 | 5  |
| 千 葉   | 1,205.5 | 6  |
| 福 岡   | 1,019.0 | 7  |
| 兵 庫   | 665.6   | 8  |
| 沖 縄   | 611.9   | 9  |
| 京 都   | 571.4   | 10 |
| 香 川   | 530.7   | 11 |
| 茨 城   | 487.2   | 12 |
| 静 岡   | 483.9   | 13 |
| 奈 良   | 379.5   | 14 |
| 滋 賀   | 351.2   | 15 |
| 佐 賀   | 348.3   | 16 |
| 長 崎   | 347.5   | 17 |
| 全 国   | 343.4   | -  |
| 広 島   | 337.4   | 18 |
| 宮 城   | 322.3   | 19 |
| 三 重   | 321.0   | 20 |
| 群 馬   | 315.6   | 21 |
| 栃 木   | 313.3   | 22 |
| 石 川   | 279.5   | 23 |
| 岡 山   | 273.5   | 24 |
| 富 山   | 257.4   | 25 |
| 愛 媛   | 252.1   | 26 |
| 熊 本   | 245.4   | 27 |
| 山 口   | 237.4   | 28 |
| 和 歌 山 | 212.0   | 29 |
| 岐 阜   | 195.9   | 30 |
| 山 梨   | 193.3   | 31 |
| 福 井   | 192.4   | 32 |
| 徳 島   | 189.4   | 33 |
| 大 分   | 188.7   | 34 |
| 新 潟   | 188.7   | 35 |
| 鹿 児 島 | 185.7   | 36 |
| 鳥 取   | 167.8   | 37 |
| 長 野   | 158.7   | 38 |
| 福 島   | 147.2   | 39 |
| 宮 崎   | 146.7   | 40 |
| 青 森   | 142.4   | 41 |
| 山 形   | 125.4   | 42 |
| 高 知   | 107.6   | 43 |
| 島 根   | 107.0   | 44 |
| 秋 田   | 93.3    | 45 |
| 岩 手   | 87.1    | 46 |
| 北 海 道 | 70.2    | 47 |



<参考> 年少、老年、従属人口指数の推移(高知県)

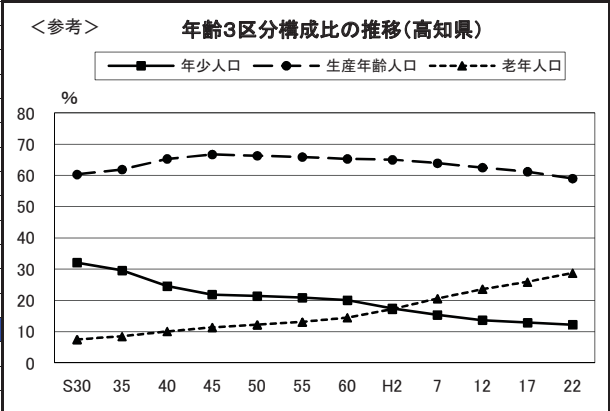
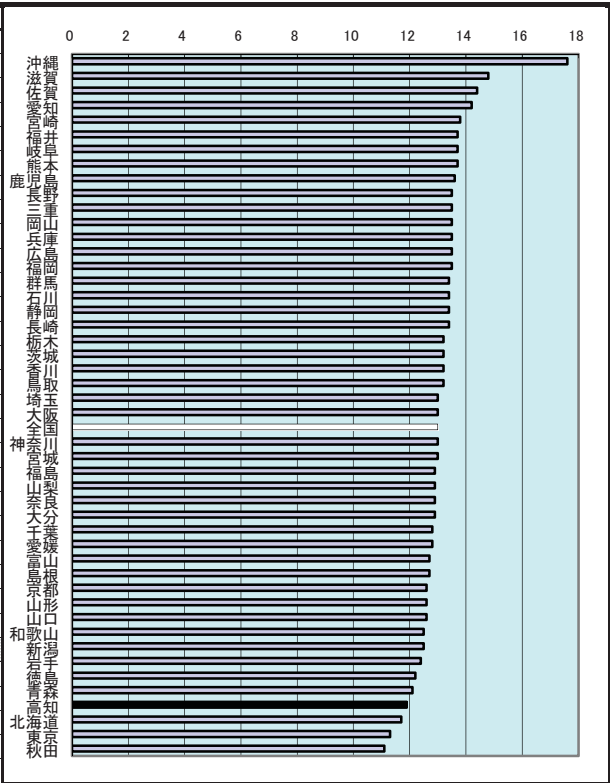


年次: 平成22年10月1日現在  
 資料: 国勢調査(5年毎の調査)  
 出所: 総務省統計局  
 備考: 本県=全国平均の31.33%  
 総面積1km<sup>2</sup>当たりの人口

上表  
 年少人口指数  
 15~64歳人口に対する15歳未満人口の比率  
 老年人口指数  
 15~64歳人口に対する65歳以上人口の比率  
 従属人口指数  
 15~64歳人口に対する15歳未満  
 及び65歳以上人口の比率

# 9 年少人口割合(15歳未満人口)

| 都道府県名 | %    | 順位 |
|-------|------|----|
| 沖 縄   | 17.6 | 1  |
| 滋 賀   | 14.8 | 2  |
| 佐 賀   | 14.4 | 3  |
| 愛 知   | 14.2 | 4  |
| 宮 崎   | 13.8 | 5  |
| 福 井   | 13.7 | 6  |
| 岐 阜   | 13.7 | 6  |
| 熊 本   | 13.7 | 6  |
| 鹿 児 島 | 13.6 | 9  |
| 長 野   | 13.5 | 10 |
| 三 重   | 13.5 | 10 |
| 岡 山   | 13.5 | 10 |
| 兵 庫   | 13.5 | 10 |
| 広 島   | 13.5 | 10 |
| 福 岡   | 13.5 | 10 |
| 群 馬   | 13.4 | 16 |
| 石 川   | 13.4 | 16 |
| 静 岡   | 13.4 | 16 |
| 長 崎   | 13.4 | 16 |
| 栃 木   | 13.2 | 20 |
| 茨 城   | 13.2 | 20 |
| 茨 城   | 13.2 | 20 |
| 香 川   | 13.2 | 20 |
| 鳥 取   | 13.2 | 20 |
| 埼 玉   | 13.0 | 24 |
| 大 阪   | 13.0 | 24 |
| 全 国   | 13.0 | -  |
| 神 奈 川 | 13.0 | 24 |
| 宮 城   | 13.0 | 24 |
| 福 島   | 12.9 | 28 |
| 山 梨   | 12.9 | 28 |
| 山 梨   | 12.9 | 28 |
| 大 分   | 12.9 | 28 |
| 千 葉   | 12.8 | 32 |
| 愛 媛   | 12.8 | 32 |
| 富 山   | 12.7 | 34 |
| 島 根   | 12.7 | 34 |
| 京 都   | 12.6 | 36 |
| 山 形   | 12.6 | 36 |
| 山 口   | 12.6 | 36 |
| 和 歌 山 | 12.5 | 39 |
| 新 潟   | 12.5 | 39 |
| 岩 手   | 12.4 | 41 |
| 徳 島   | 12.2 | 42 |
| 青 森   | 12.1 | 43 |
| 高 知   | 11.9 | 44 |
| 北 海 道 | 11.7 | 45 |
| 東 京   | 11.3 | 46 |
| 秋 田   | 11.1 | 47 |



年次: 平成24年10月1日現在  
 資料: 人口推計  
 出所: 総務省統計局  
 備考: 本県=全国平均の91.54%

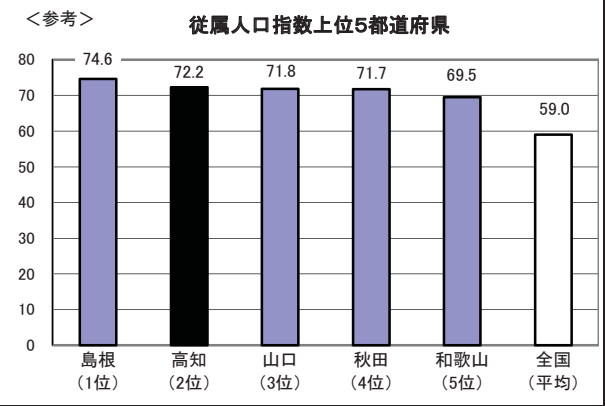
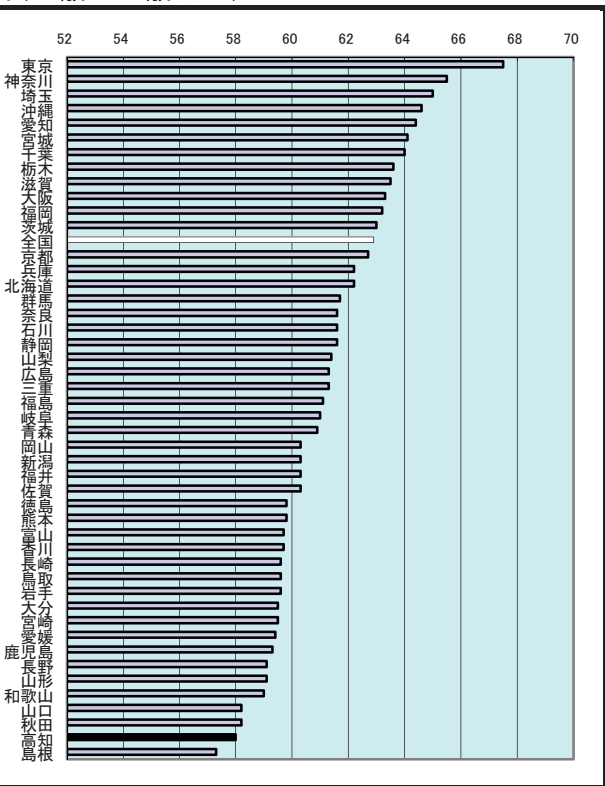
上表 資料: 国勢調査  
 年少人口 15歳未満  
 生産年齢人口 15~64歳  
 老年人口 65歳以上

人口・世帯

# 10 生産年齢人口割合(15歳～64歳人口)

人口・世帯

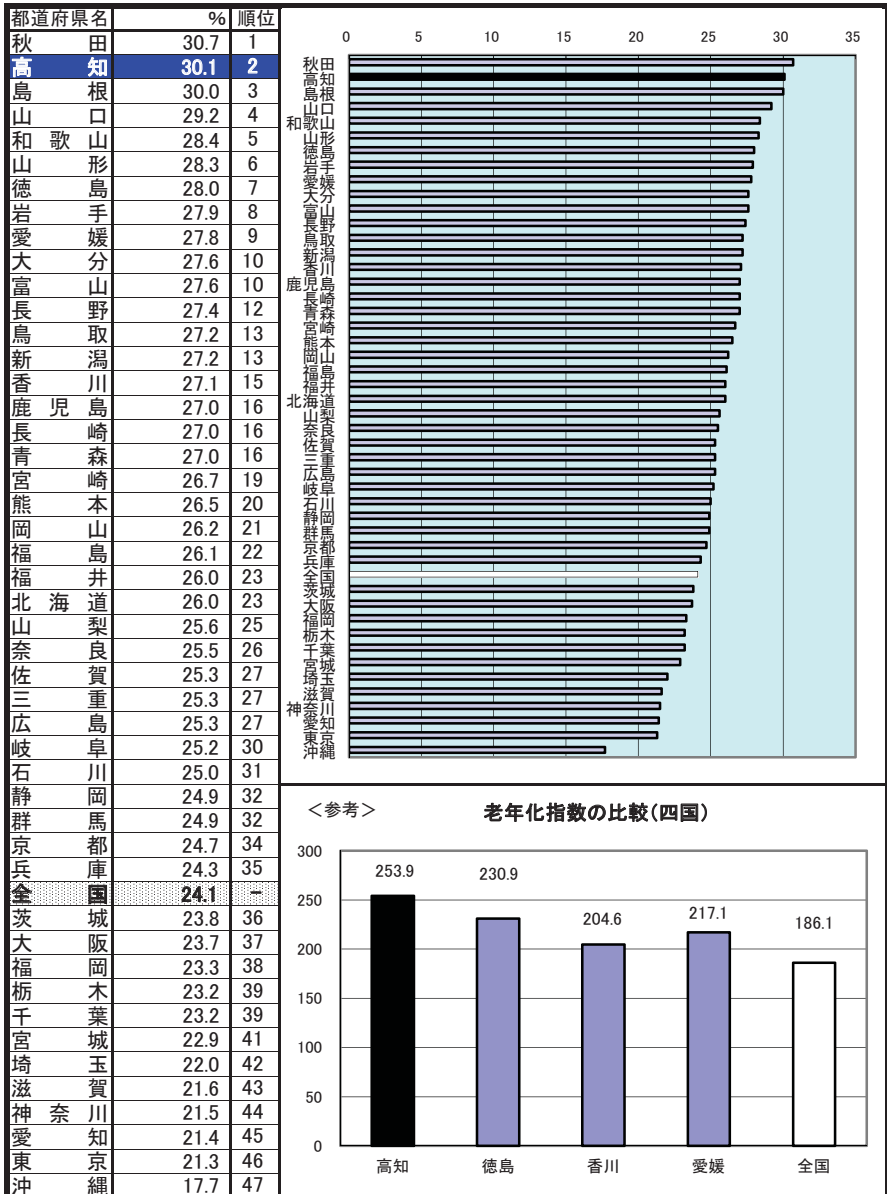
| 都道府県名 | %    | 順位 |
|-------|------|----|
| 東京都   | 67.5 | 1  |
| 神奈川県  | 65.5 | 2  |
| 埼玉県   | 65.0 | 3  |
| 千葉県   | 64.6 | 4  |
| 東京都   | 64.4 | 5  |
| 茨城県   | 64.1 | 6  |
| 千葉県   | 64.0 | 7  |
| 栃木県   | 63.6 | 8  |
| 滋賀県   | 63.5 | 9  |
| 大阪府   | 63.3 | 10 |
| 福岡県   | 63.2 | 11 |
| 茨城県   | 63.0 | 12 |
| 全国    | 62.9 | -  |
| 東京都   | 62.7 | 13 |
| 兵庫県   | 62.2 | 14 |
| 北海道   | 62.2 | 14 |
| 群馬県   | 61.7 | 16 |
| 奈良県   | 61.6 | 17 |
| 石川県   | 61.6 | 17 |
| 静岡県   | 61.6 | 17 |
| 山梨県   | 61.4 | 20 |
| 広島県   | 61.3 | 21 |
| 三重県   | 61.3 | 21 |
| 福島県   | 61.1 | 23 |
| 岐阜県   | 61.0 | 24 |
| 青森県   | 60.9 | 25 |
| 岡山県   | 60.3 | 26 |
| 新潟県   | 60.3 | 26 |
| 福井県   | 60.3 | 26 |
| 佐賀県   | 60.3 | 26 |
| 徳島県   | 59.8 | 30 |
| 熊本県   | 59.8 | 30 |
| 富山県   | 59.7 | 32 |
| 香川県   | 59.7 | 32 |
| 長崎県   | 59.6 | 34 |
| 鳥取県   | 59.6 | 34 |
| 岩手県   | 59.6 | 34 |
| 大宮分岐  | 59.5 | 37 |
| 愛媛県   | 59.5 | 37 |
| 鹿児島   | 59.4 | 39 |
| 鹿嶋    | 59.3 | 40 |
| 長野県   | 59.1 | 41 |
| 山形県   | 59.1 | 41 |
| 和歌山   | 59.0 | 43 |
| 山口県   | 58.2 | 44 |
| 秋田県   | 58.2 | 44 |
| 高知県   | 58.0 | 46 |
| 島根県   | 57.3 | 47 |



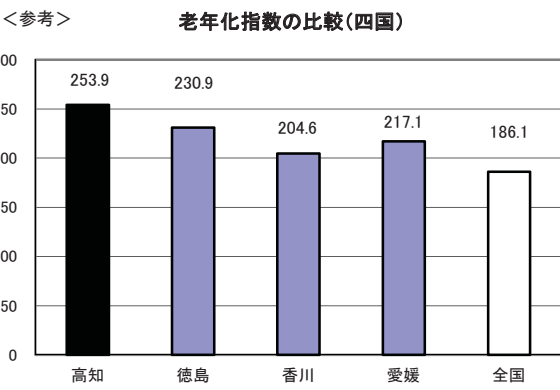
年次：平成24年10月1日現在  
 資料：人口推計  
 出所：総務省統計局  
 備考：本県＝全国平均の92.21%

上表 従属人口指数  
 (年少人口＋老年人口)÷生産年齢人口×100

# 11 老年人口割合(65歳以上人口)



人口・世帯

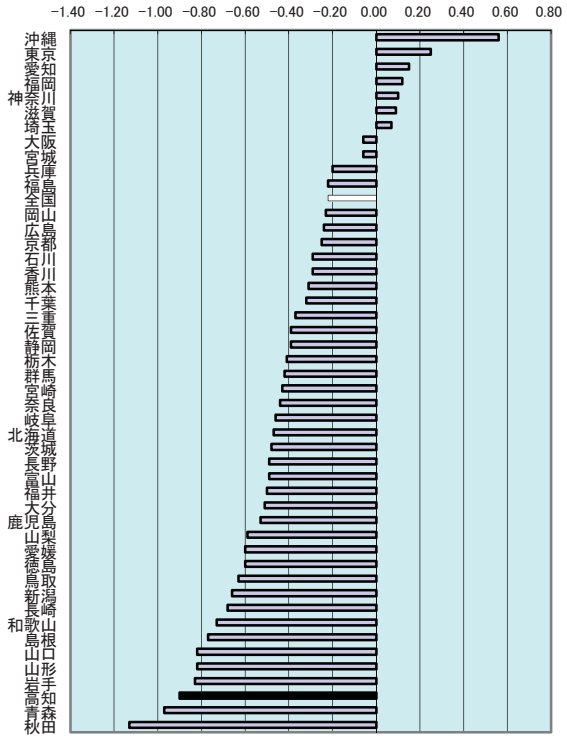


年次: 平成24年10月1日現在  
 資料: 人口推計  
 出所: 総務省統計局  
 備考: 本県=全国平均の124.90%

上表 老年化指数  
 $\text{老年化指数} = \text{老年人口} \div \text{年少人口} \times 100$   
 (平成24年10月1日現在推計人口より算出)

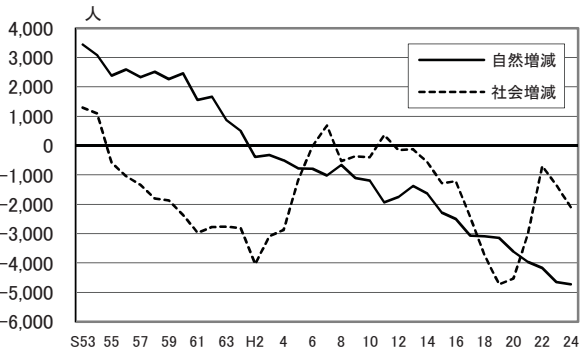
## 12 人口増加率

| 都道府県名 | %     | 順位 |
|-------|-------|----|
| 沖縄    | 0.56  | 1  |
| 東京    | 0.25  | 2  |
| 愛知    | 0.15  | 3  |
| 福岡    | 0.12  | 4  |
| 神奈川   | 0.10  | 5  |
| 滋賀    | 0.09  | 6  |
| 埼玉    | 0.07  | 7  |
| 大阪    | -0.06 | 8  |
| 兵庫    | -0.06 | 8  |
| 京都    | -0.20 | 10 |
| 福島    | -0.22 | 11 |
| 全国    | -0.22 | -  |
| 岡山    | -0.23 | 12 |
| 広島    | -0.24 | 13 |
| 東京都   | -0.25 | 14 |
| 石川県   | -0.29 | 15 |
| 香川県   | -0.29 | 15 |
| 熊本    | -0.31 | 17 |
| 千葉    | -0.32 | 18 |
| 三重    | -0.37 | 19 |
| 佐賀    | -0.39 | 20 |
| 静岡県   | -0.39 | 20 |
| 栃木    | -0.41 | 22 |
| 群馬    | -0.42 | 23 |
| 宮崎    | -0.43 | 24 |
| 奈良    | -0.44 | 25 |
| 岐阜    | -0.46 | 26 |
| 北海道   | -0.47 | 27 |
| 茨城    | -0.48 | 28 |
| 長野    | -0.49 | 29 |
| 富山    | -0.49 | 29 |
| 福岡    | -0.50 | 31 |
| 大分    | -0.51 | 32 |
| 鹿児島   | -0.53 | 33 |
| 山梨    | -0.59 | 34 |
| 愛媛    | -0.60 | 35 |
| 徳島    | -0.60 | 35 |
| 鳥取    | -0.63 | 37 |
| 新潟    | -0.66 | 38 |
| 長崎    | -0.68 | 39 |
| 和歌山   | -0.73 | 40 |
| 島根    | -0.77 | 41 |
| 山口    | -0.82 | 42 |
| 山形    | -0.82 | 42 |
| 岩手    | -0.83 | 44 |
| 高知    | -0.90 | 45 |
| 青森    | -0.97 | 46 |
| 秋田    | -1.13 | 47 |



<参考>

人口動態の推移(高知県)



年次：平成24年10月1日現在

資料：人口推計

出所：総務省統計局

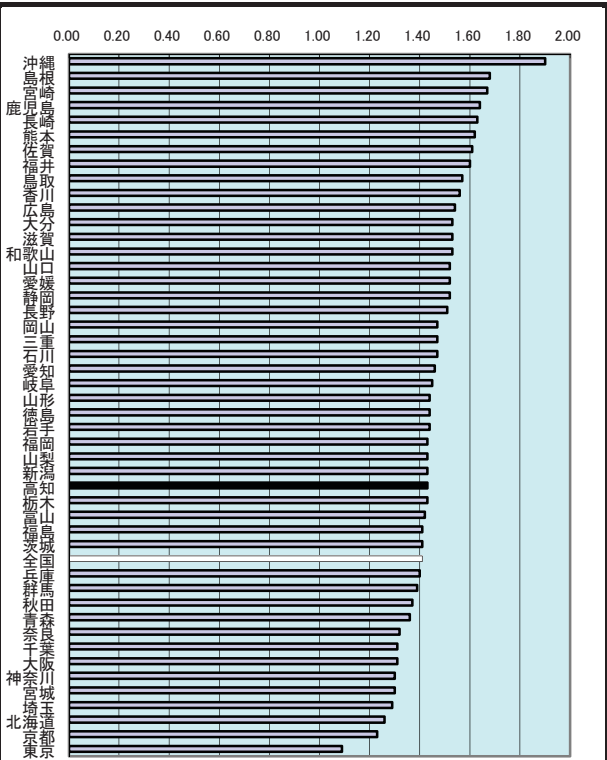
備考：H22～H23による人口の増減を表したものの。  
 $(\text{総人口} - \text{前回総人口}) \div \text{前回総人口} \times 100$

上表 資料：人口推計統計

出所：総務省統計局

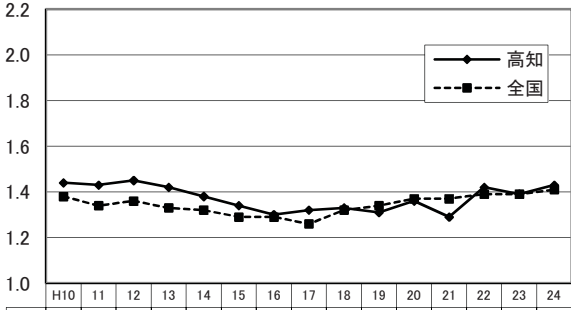
### 13 合計特殊出生率

| 都道府県名 |     | 順位      |
|-------|-----|---------|
| 沖     | 縄   | 1.90 1  |
| 島     | 根   | 1.68 2  |
| 宮     | 崎   | 1.67 3  |
| 鹿     | 児 島 | 1.64 4  |
| 長     | 崎   | 1.63 5  |
| 熊     | 本   | 1.62 6  |
| 佐     | 賀   | 1.61 7  |
| 福     | 井   | 1.60 8  |
| 鳥     | 取   | 1.57 9  |
| 香     | 川   | 1.56 10 |
| 広     | 島   | 1.54 11 |
| 大     | 分   | 1.53 12 |
| 滋     | 賀   | 1.53 12 |
| 和     | 山   | 1.53 12 |
| 山     | 口   | 1.52 15 |
| 愛     | 媛   | 1.52 15 |
| 静     | 岡   | 1.52 15 |
| 長     | 野   | 1.51 18 |
| 岡     | 山   | 1.47 19 |
| 三     | 重   | 1.47 19 |
| 石     | 川   | 1.47 19 |
| 愛     | 知   | 1.46 22 |
| 岐     | 阜   | 1.45 23 |
| 山     | 形   | 1.44 24 |
| 徳     | 島   | 1.44 24 |
| 岩     | 手   | 1.44 24 |
| 福     | 岡   | 1.43 27 |
| 山     | 梨   | 1.43 27 |
| 新     | 潟   | 1.43 27 |
| 高     | 知   | 1.43 27 |
| 栃     | 木   | 1.43 27 |
| 富     | 山   | 1.42 32 |
| 福     | 島   | 1.41 33 |
| 茨     | 城   | 1.41 33 |
| 全     | 国   | 1.41 -  |
| 兵     | 庫   | 1.40 35 |
| 群     | 馬   | 1.39 36 |
| 秋     | 田   | 1.37 37 |
| 青     | 森   | 1.36 38 |
| 奈     | 良   | 1.32 39 |
| 千     | 葉   | 1.31 40 |
| 大     | 阪   | 1.31 40 |
| 神     | 奈 川 | 1.30 42 |
| 宮     | 城   | 1.30 42 |
| 埼     | 玉   | 1.29 44 |
| 北     | 海 道 | 1.26 45 |
| 京     | 都   | 1.23 46 |
| 東     | 京   | 1.09 47 |



<参考>

合計特殊出生率の推移



|    | H10  | 11   | 12   | 13   | 14   | 15   | 16   | 17   | 18   | 19   | 20   | 21   | 22   | 23   | 24   |
|----|------|------|------|------|------|------|------|------|------|------|------|------|------|------|------|
| 高知 | 1.44 | 1.43 | 1.45 | 1.42 | 1.38 | 1.34 | 1.30 | 1.32 | 1.33 | 1.31 | 1.36 | 1.29 | 1.42 | 1.39 | 1.43 |
| 全国 | 1.38 | 1.34 | 1.36 | 1.33 | 1.32 | 1.29 | 1.29 | 1.26 | 1.32 | 1.34 | 1.37 | 1.37 | 1.39 | 1.39 | 1.41 |

年次：平成24年

資料：人口動態統計

出所：厚生労働省

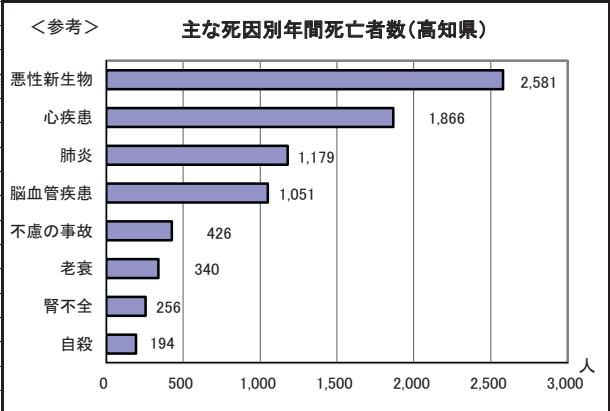
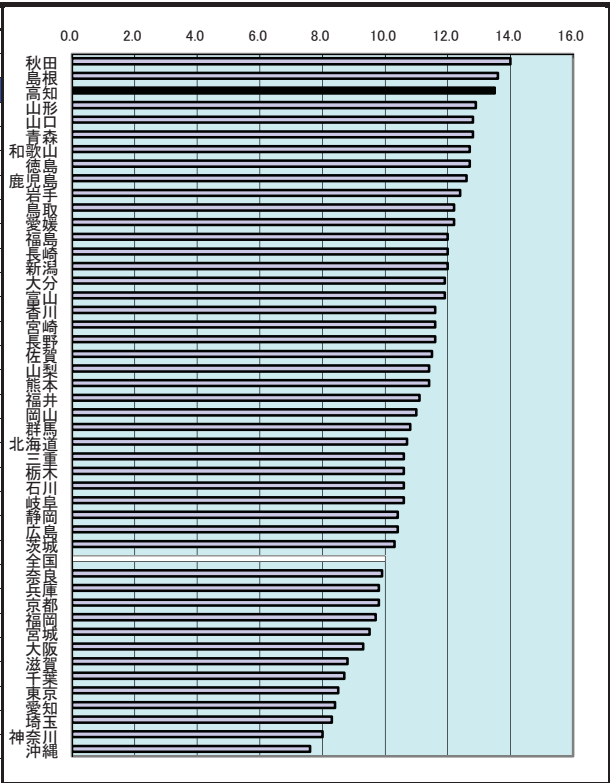
備考：本県＝全国平均の101.42%

※全国値には外国・不詳を含む。

合計特殊出生率とは、15～49歳までの女性の年齢別出生率を合計したもので、1人の女性が仮にその年次の年齢別出生率で一生の間に生むとしたときの子ども数に相当する。

# 14 死亡率(人口千人当たり)

| 都道府県名 | %    | 順位 |
|-------|------|----|
| 秋田    | 14.0 | 1  |
| 島根    | 13.6 | 2  |
| 高知    | 13.5 | 3  |
| 山形    | 12.9 | 4  |
| 山口    | 12.8 | 5  |
| 青森    | 12.8 | 5  |
| 和歌山   | 12.7 | 7  |
| 徳島    | 12.7 | 7  |
| 鹿児島   | 12.6 | 9  |
| 岩手    | 12.4 | 10 |
| 鳥取    | 12.2 | 11 |
| 愛媛    | 12.2 | 11 |
| 福島    | 12.0 | 13 |
| 長崎    | 12.0 | 13 |
| 新潟    | 12.0 | 13 |
| 大分    | 11.9 | 16 |
| 富山    | 11.9 | 16 |
| 香川    | 11.6 | 18 |
| 宮崎    | 11.6 | 18 |
| 長野    | 11.6 | 18 |
| 佐賀    | 11.5 | 21 |
| 山梨    | 11.4 | 22 |
| 熊本    | 11.4 | 22 |
| 福岡    | 11.1 | 24 |
| 岡山    | 11.0 | 25 |
| 群馬    | 10.8 | 26 |
| 北海道   | 10.7 | 27 |
| 三重    | 10.6 | 28 |
| 栃木    | 10.6 | 28 |
| 石川    | 10.6 | 28 |
| 岐阜    | 10.6 | 28 |
| 静岡    | 10.4 | 32 |
| 広島    | 10.4 | 32 |
| 茨城    | 10.3 | 34 |
| 全国    | 10.0 | -  |
| 奈良    | 9.9  | 35 |
| 兵庫    | 9.8  | 36 |
| 京都    | 9.8  | 36 |
| 福岡    | 9.7  | 38 |
| 宮城    | 9.5  | 39 |
| 大阪    | 9.3  | 40 |
| 滋賀    | 8.8  | 41 |
| 千葉    | 8.7  | 42 |
| 東京    | 8.5  | 43 |
| 愛知    | 8.4  | 44 |
| 埼玉    | 8.3  | 45 |
| 神奈川   | 8.0  | 46 |
| 沖縄    | 7.6  | 47 |

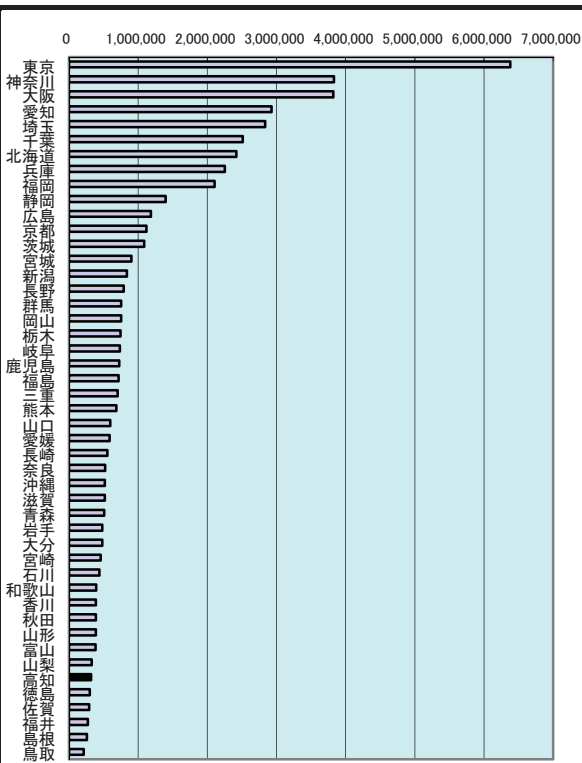


年次: 平成24年  
 資料: 人口動態統計  
 出所: 厚生労働省  
 備考: 本県=全国平均の135.00%  
 ※全国値には外国・不詳を含む。



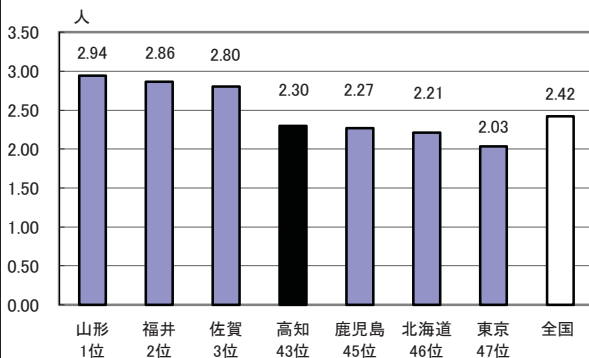
# 15 一般世帯数

| 都道府県名 | 世帯         | 順位 |
|-------|------------|----|
| 東 京   | 6,382,049  | 1  |
| 神 奈 川 | 3,830,111  | 2  |
| 大 阪   | 3,823,279  | 3  |
| 愛 知   | 2,929,943  | 4  |
| 埼 玉   | 2,837,542  | 5  |
| 千 葉   | 2,512,441  | 6  |
| 北 海 道 | 2,418,305  | 7  |
| 兵 庫   | 2,252,522  | 8  |
| 福 岡   | 2,106,654  | 9  |
| 静 岡   | 1,397,173  | 10 |
| 広 島   | 1,183,036  | 11 |
| 京 都   | 1,120,440  | 12 |
| 茨 城   | 1,086,715  | 13 |
| 宮 城   | 900,352    | 14 |
| 新 潟   | 837,387    | 15 |
| 長 野   | 792,831    | 16 |
| 群 馬   | 754,324    | 17 |
| 岡 山   | 752,878    | 18 |
| 栃 木   | 744,193    | 19 |
| 岐 阜   | 735,702    | 20 |
| 鹿 児 島 | 727,273    | 21 |
| 福 島   | 719,441    | 22 |
| 三 重   | 703,237    | 23 |
| 熊 本   | 686,123    | 24 |
| 山 口   | 596,231    | 25 |
| 愛 媛   | 589,676    | 26 |
| 長 崎   | 556,895    | 27 |
| 奈 良   | 522,600    | 28 |
| 沖 縄   | 519,184    | 29 |
| 滋 賀   | 517,049    | 30 |
| 青 森   | 511,427    | 31 |
| 岩 手   | 482,845    | 32 |
| 大 分   | 480,443    | 33 |
| 宮 崎   | 459,177    | 34 |
| 石 川   | 440,247    | 35 |
| 和 歌 山 | 392,842    | 36 |
| 香 川   | 389,652    | 37 |
| 秋 田   | 389,095    | 38 |
| 山 形   | 387,682    | 39 |
| 富 山   | 382,431    | 40 |
| 山 梨   | 327,075    | 41 |
| 高 知   | 321,004    | 42 |
| 徳 島   | 301,546    | 43 |
| 佐 賀   | 294,120    | 44 |
| 福 井   | 274,818    | 45 |
| 鳥 根   | 260,921    | 46 |
| 島 取   | 211,396    | 47 |
| 全 国   | 51,842,307 |    |



<参考>

平均一般世帯人員数



年次：平成22年10月1日現在

資料：国勢調査(5年毎の調査)

出所：総務省統計局

備考：本県＝全国の0.62%

上表：平成22年国勢調査 1世帯当たりの人員

平均一般世帯人員＝一般世帯人員÷一般世帯数

一般世帯：世帯のうち次に該当する世帯(学校の寮、病院入院者等は除く)

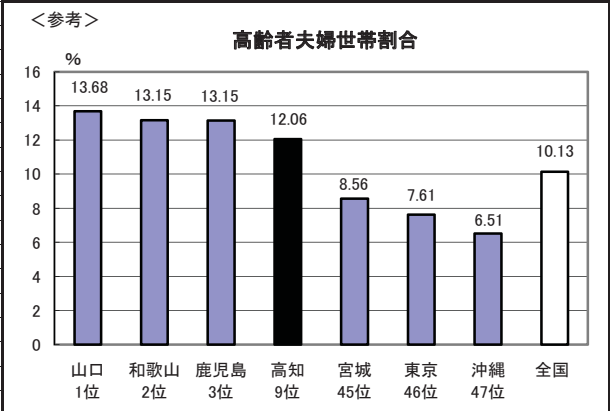
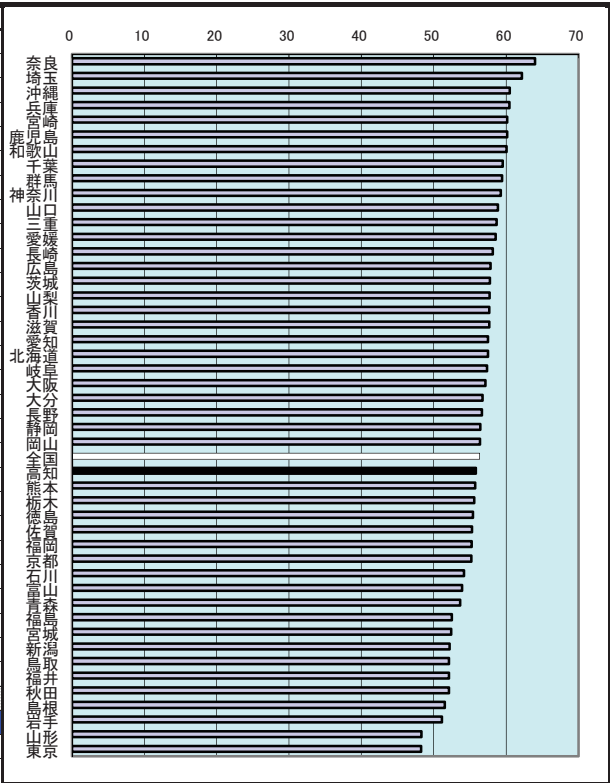
(1)同居と生計を共にしている人の集まり又は一戸を構えて住んでいる単身者。ただし、単身の住み込みの雇人については、すべて雇主の世帯に含めている。

(2)間借り、下宿などの単身者

(3)会社などの独身寮の単身者

# 16 核家族世帯割合

| 都道府県名 | %    | 順位 |
|-------|------|----|
| 奈良    | 64.0 | 1  |
| 埼玉    | 62.2 | 2  |
| 沖縄    | 60.5 | 3  |
| 兵庫    | 60.5 | 4  |
| 宮崎    | 60.1 | 5  |
| 鹿児島   | 60.1 | 6  |
| 和歌山   | 60.1 | 7  |
| 千葉    | 59.5 | 8  |
| 群馬    | 59.4 | 9  |
| 神奈川   | 59.3 | 10 |
| 山口    | 58.8 | 11 |
| 三重    | 58.7 | 12 |
| 愛媛    | 58.6 | 13 |
| 長崎    | 58.2 | 14 |
| 広島    | 57.9 | 15 |
| 茨城    | 57.7 | 16 |
| 山梨    | 57.7 | 17 |
| 香川    | 57.7 | 18 |
| 滋賀    | 57.7 | 19 |
| 愛知    | 57.5 | 20 |
| 北海道   | 57.5 | 21 |
| 岐阜    | 57.4 | 22 |
| 大阪    | 57.2 | 23 |
| 大分    | 56.8 | 24 |
| 長野    | 56.7 | 25 |
| 静岡    | 56.4 | 26 |
| 岡山    | 56.4 | 27 |
| 全国    | 56.3 | -  |
| 高知    | 55.8 | 28 |
| 熊本    | 55.7 | 29 |
| 栃木    | 55.6 | 30 |
| 徳島    | 55.4 | 31 |
| 佐賀    | 55.3 | 32 |
| 福岡    | 55.2 | 33 |
| 京都    | 55.2 | 34 |
| 石川    | 54.2 | 35 |
| 富山    | 53.9 | 36 |
| 青森    | 53.7 | 37 |
| 福島    | 52.5 | 38 |
| 宮城    | 52.4 | 39 |
| 新潟    | 52.2 | 40 |
| 鳥取    | 52.1 | 41 |
| 福井    | 52.1 | 42 |
| 秋田    | 52.1 | 43 |
| 島根    | 51.5 | 44 |
| 岩手    | 51.1 | 45 |
| 山形    | 48.3 | 46 |
| 東京    | 48.2 | 47 |



年次: 平成22年10月1日現在  
 資料: 国勢調査(5年毎の調査)  
 出所: 総務省統計局  
 備考: 本県=全国平均の99.10%

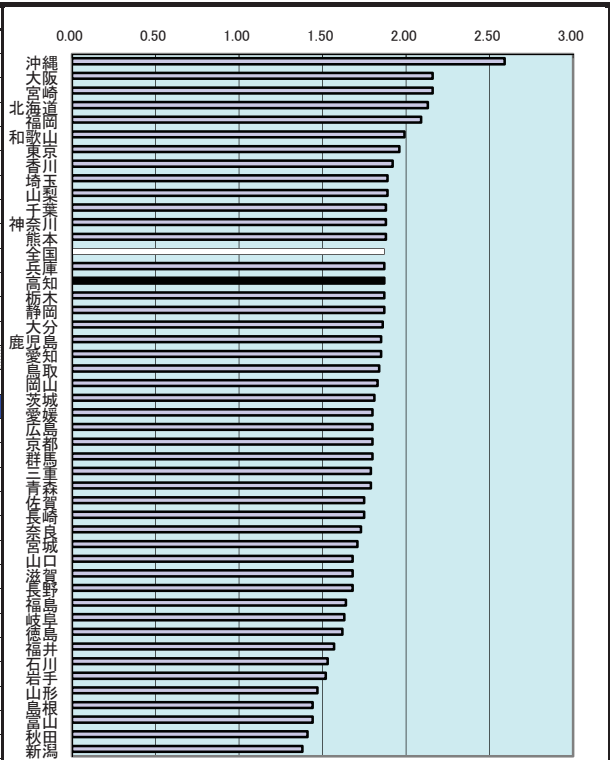
上表  
 高齢者夫婦世帯  
 夫65歳以上、妻60歳以上の夫婦のみの世帯

核家族世帯  
 親族世帯のうち次に該当する世帯  
 (1)夫婦のみ、または夫婦と子供から成る世帯  
 (2)男親または女親と子供から成る世帯

人口・世帯

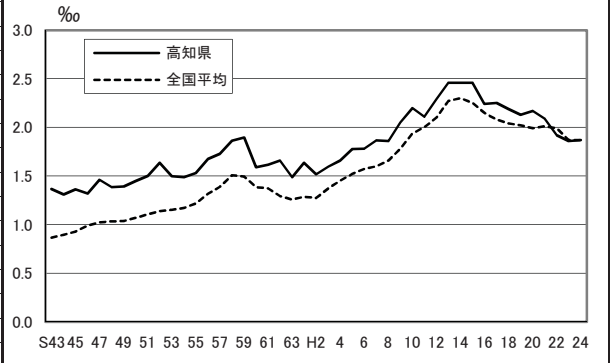
# 17 離婚率(人口千人当たり)

| 都道府県名 | %    | 順位 |
|-------|------|----|
| 沖 縄   | 2.59 | 1  |
| 大 阪   | 2.16 | 2  |
| 宮 崎   | 2.16 | 2  |
| 北 海 道 | 2.13 | 4  |
| 福 岡   | 2.09 | 5  |
| 和 歌 山 | 1.99 | 6  |
| 東 京   | 1.96 | 7  |
| 香 川   | 1.92 | 8  |
| 埼 玉   | 1.89 | 9  |
| 山 梨   | 1.89 | 9  |
| 千 葉   | 1.88 | 11 |
| 神 奈 川 | 1.88 | 11 |
| 熊 本   | 1.88 | 11 |
| 全 国   | 1.87 | -  |
| 兵 庫   | 1.87 | 14 |
| 高 知   | 1.87 | 14 |
| 栃 木   | 1.87 | 14 |
| 静 岡   | 1.87 | 14 |
| 大 分   | 1.86 | 18 |
| 鹿 児 島 | 1.85 | 19 |
| 愛 知   | 1.85 | 19 |
| 鳥 取   | 1.84 | 21 |
| 岡 山   | 1.83 | 22 |
| 茨 城   | 1.81 | 23 |
| 愛 媛   | 1.80 | 24 |
| 広 島   | 1.80 | 24 |
| 京 都   | 1.80 | 24 |
| 群 馬   | 1.80 | 24 |
| 三 重   | 1.79 | 28 |
| 青 森   | 1.79 | 28 |
| 佐 賀   | 1.75 | 30 |
| 長 崎   | 1.75 | 30 |
| 奈 良   | 1.73 | 32 |
| 宮 城   | 1.71 | 33 |
| 山 口   | 1.68 | 34 |
| 滋 賀   | 1.68 | 34 |
| 長 野   | 1.68 | 34 |
| 福 島   | 1.64 | 37 |
| 岐 阜   | 1.63 | 38 |
| 徳 島   | 1.62 | 39 |
| 福 井   | 1.57 | 40 |
| 石 川   | 1.53 | 41 |
| 岩 手   | 1.52 | 42 |
| 山 形   | 1.47 | 43 |
| 島 根   | 1.44 | 44 |
| 富 山   | 1.44 | 44 |
| 秋 田   | 1.41 | 46 |
| 新 潟   | 1.38 | 47 |



<参考>

離婚率の推移(人口千人当たり)

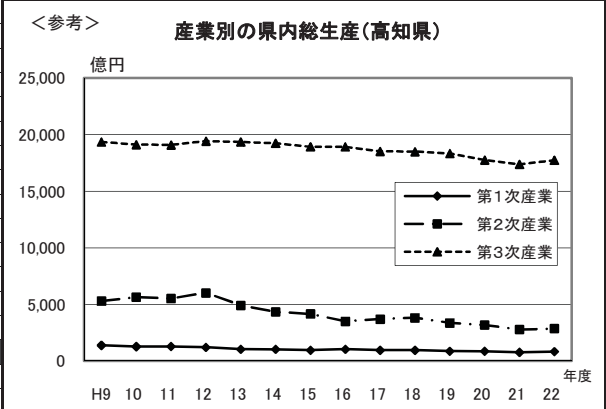
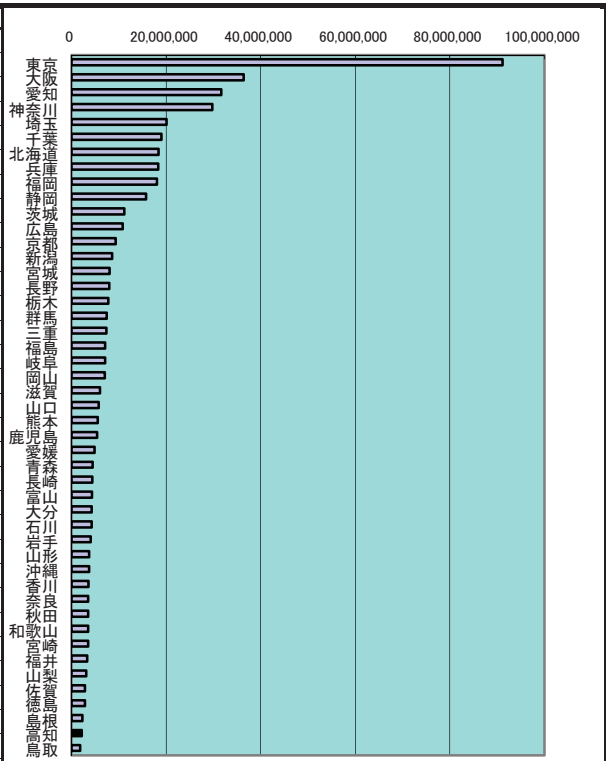


年次: 平成24年  
 資料: 人口動態統計  
 出所: 厚生労働省  
 備考: 本県=全国平均の100.00%  
 離婚率=離婚件数÷総人口×1,000  
 ※全国値には外国・不詳を含む。

人口・世帯

# 18 県内総生産額(名目)

| 都道府県名 | 百万円              | 順位        |
|-------|------------------|-----------|
| 東京都   | 91,139,263       | 1         |
| 大阪府   | 36,384,314       | 2         |
| 愛知県   | 31,642,329       | 3         |
| 神奈川県  | 29,757,052       | 4         |
| 埼玉県   | 20,108,381       | 5         |
| 千葉県   | 19,005,963       | 6         |
| 北海道   | 18,428,392       | 7         |
| 兵庫県   | 18,346,170       | 8         |
| 福岡県   | 18,041,898       | 9         |
| 静岡県   | 15,765,640       | 10        |
| 茨城県   | 11,188,477       | 11        |
| 広島県   | 10,808,039       | 12        |
| 東京都   | 9,372,569        | 13        |
| 新潟県   | 8,606,775        | 14        |
| 宮城県   | 8,045,272        | 15        |
| 長野県   | 8,024,077        | 16        |
| 栃木県   | 7,807,794        | 17        |
| 群馬県   | 7,427,842        | 18        |
| 三重県   | 7,368,128        | 19        |
| 福島県   | 7,126,334        | 20        |
| 岐阜県   | 7,093,400        | 21        |
| 岡山県   | 7,064,698        | 22        |
| 滋賀県   | 6,013,854        | 23        |
| 山口県   | 5,752,238        | 24        |
| 熊本県   | 5,559,799        | 25        |
| 鹿児島県  | 5,446,148        | 26        |
| 愛媛県   | 4,887,896        | 27        |
| 青森県   | 4,474,760        | 28        |
| 長崎県   | 4,377,020        | 29        |
| 富山県   | 4,370,400        | 30        |
| 大分県   | 4,293,466        | 31        |
| 石川県   | 4,264,966        | 32        |
| 岩手県   | 4,096,965        | 33        |
| 山形県   | 3,739,070        | 34        |
| 沖縄県   | 3,725,567        | 35        |
| 香川県   | 3,571,168        | 36        |
| 奈良県   | 3,551,806        | 37        |
| 秋田県   | 3,526,125        | 38        |
| 和歌山県  | 3,503,380        | 39        |
| 宮崎県   | 3,496,699        | 40        |
| 福井県   | 3,302,825        | 41        |
| 山梨県   | 3,123,259        | 42        |
| 佐賀県   | 2,867,595        | 43        |
| 徳島県   | 2,819,974        | 44        |
| 島根県   | 2,325,350        | 45        |
| 高知県   | <b>2,158,415</b> | <b>46</b> |
| 鳥取県   | 1,836,172        | 47        |
| 全国    | 495,637,724      |           |



年次: 平成22年度  
 資料: 県民経済計算  
 出所: 内閣府  
 備考: 本県=全国の0.44%

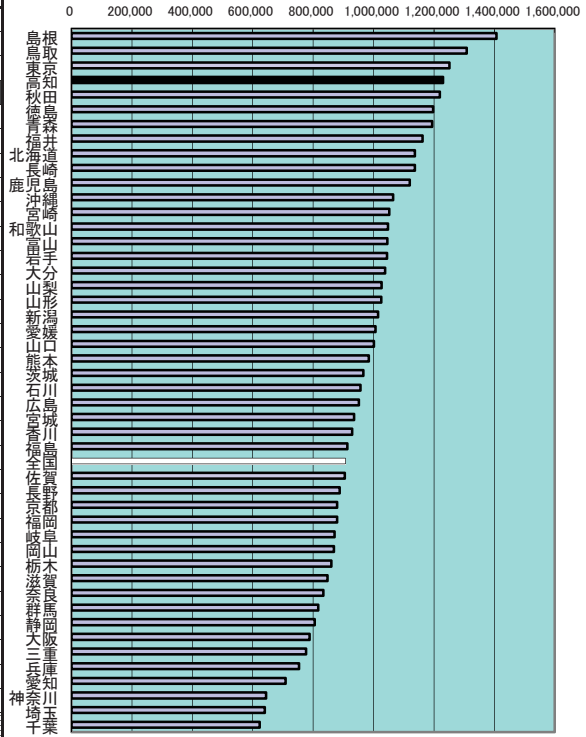
上表 年次: 平成22年度  
 資料: 高知県県民経済計算報告書  
 出所: 県統計課

県内総生産額とは、県内にある事業所の生産活動によって  
 生み出された生産物の総額から中間生産物の総額を控除したもの。

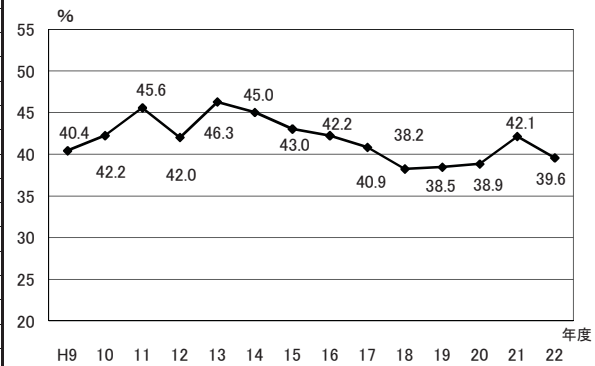
経済基盤

# 19 公的支出(実質・人口1人当たり)

| 都道府県名 | 円         | 順位 |
|-------|-----------|----|
| 島根    | 1,406,706 | 1  |
| 鳥取    | 1,308,142 | 2  |
| 東京都   | 1,251,542 | 3  |
| 高知    | 1,230,280 | 4  |
| 秋田    | 1,218,967 | 5  |
| 徳島    | 1,197,089 | 6  |
| 青森    | 1,193,997 | 7  |
| 福井    | 1,162,108 | 8  |
| 北海道   | 1,136,985 | 9  |
| 長崎    | 1,136,507 | 10 |
| 鹿児島   | 1,119,854 | 11 |
| 沖縄    | 1,064,382 | 12 |
| 宮崎    | 1,051,464 | 13 |
| 和歌山   | 1,047,626 | 14 |
| 富山    | 1,045,798 | 15 |
| 山梨    | 1,044,421 | 16 |
| 大分    | 1,038,144 | 17 |
| 山梨    | 1,026,755 | 18 |
| 山形    | 1,025,791 | 19 |
| 新潟    | 1,014,389 | 20 |
| 愛媛    | 1,006,334 | 21 |
| 山梨    | 1,001,158 | 22 |
| 熊本    | 984,353   | 23 |
| 茨城    | 966,356   | 24 |
| 石川    | 956,117   | 25 |
| 広島    | 951,621   | 26 |
| 宮城    | 935,286   | 27 |
| 香川    | 929,214   | 28 |
| 福島    | 912,956   | 29 |
| 全国    | 906,688   | -  |
| 佐賀    | 904,792   | 30 |
| 長野    | 887,937   | 31 |
| 東京都   | 879,708   | 32 |
| 福岡    | 879,260   | 33 |
| 岐阜    | 870,649   | 34 |
| 岡山    | 868,709   | 35 |
| 栃木    | 860,398   | 36 |
| 滋賀    | 847,476   | 37 |
| 奈良    | 833,634   | 38 |
| 群馬    | 816,747   | 39 |
| 静岡    | 805,309   | 40 |
| 大阪    | 788,473   | 41 |
| 三重    | 776,208   | 42 |
| 兵庫    | 752,915   | 43 |
| 愛知    | 708,915   | 44 |
| 神奈川県  | 644,036   | 45 |
| 千叶    | 640,235   | 46 |
| 埼玉    | 623,491   | 47 |



<参考> 実質県内総生産(支出側)に占める公的支出の割合

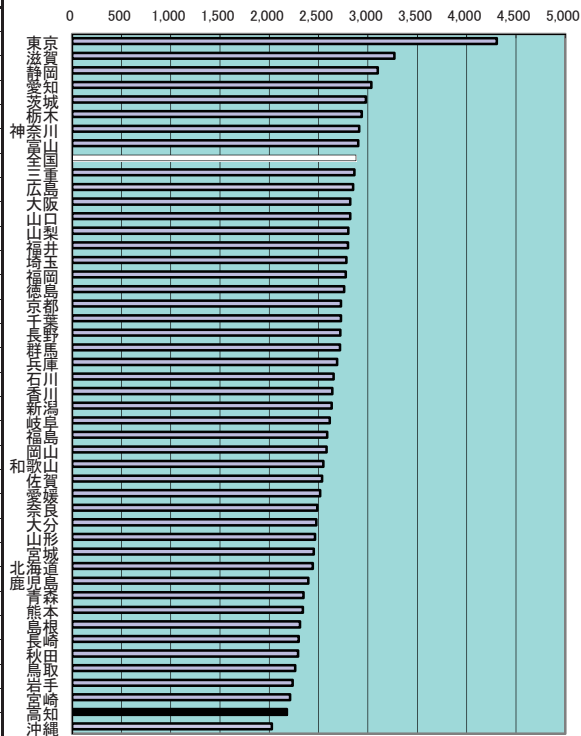


年次: 平成22年度  
 資料: 県民経済計算  
 出所: 内閣府  
 備考: 本県=全国平均の135.69%  
 公的支出: 次の3つを合計したもの  
 1 政府最終消費支出  
 2 総固定資本形成(公的)  
 3 在庫品増加(公的)

経済基盤

## 20 県民所得(人口1人当たり)

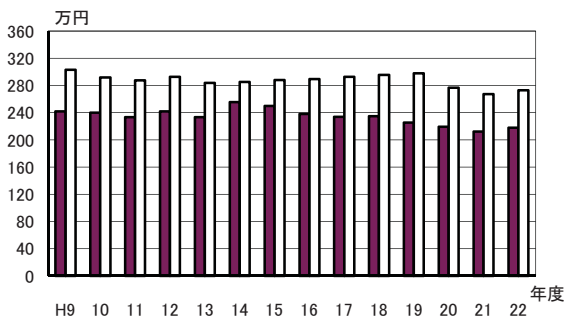
| 都道府県名 | 千円    | 順位 |
|-------|-------|----|
| 東京都   | 4,306 | 1  |
| 滋賀県   | 3,269 | 2  |
| 静岡県   | 3,100 | 3  |
| 愛知県   | 3,035 | 4  |
| 茨城県   | 2,978 | 5  |
| 栃木県   | 2,938 | 6  |
| 神奈川県  | 2,910 | 7  |
| 富山県   | 2,900 | 8  |
| 全国    | 2,877 | —  |
| 三重県   | 2,863 | 9  |
| 広島県   | 2,850 | 10 |
| 大阪府   | 2,821 | 11 |
| 山口県   | 2,820 | 12 |
| 山梨県   | 2,802 | 13 |
| 福井県   | 2,796 | 14 |
| 埼玉県   | 2,782 | 15 |
| 福岡県   | 2,776 | 16 |
| 徳島県   | 2,758 | 17 |
| 東京都   | 2,726 | 18 |
| 千葉県   | 2,725 | 19 |
| 長野県   | 2,718 | 20 |
| 群馬県   | 2,716 | 21 |
| 兵庫県   | 2,687 | 22 |
| 石川県   | 2,652 | 23 |
| 香川県   | 2,638 | 24 |
| 新潟県   | 2,632 | 25 |
| 岐阜県   | 2,613 | 26 |
| 福岡県   | 2,586 | 27 |
| 岡山県   | 2,580 | 28 |
| 和歌山県  | 2,548 | 29 |
| 佐賀県   | 2,533 | 30 |
| 愛媛県   | 2,516 | 31 |
| 奈良県   | 2,486 | 32 |
| 大分県   | 2,475 | 33 |
| 山形県   | 2,464 | 34 |
| 宮城県   | 2,450 | 35 |
| 北海道   | 2,440 | 36 |
| 北陸県   | 2,396 | 37 |
| 青森県   | 2,345 | 38 |
| 熊本県   | 2,341 | 39 |
| 島根県   | 2,310 | 40 |
| 長崎県   | 2,297 | 41 |
| 秋田県   | 2,291 | 42 |
| 鳥取県   | 2,260 | 43 |
| 岩手県   | 2,234 | 44 |
| 宮崎県   | 2,211 | 45 |
| 高知県   | 2,178 | 46 |
| 沖縄県   | 2,025 | 47 |



<参考>

### 1人当たり県民所得と国民所得の比較

■ 1人当たり県民所得 □ 1人当たり国民所得



年次: 平成22年度

資料: 県民経済計算

出所: 内閣府

備考: 本県=全国平均の75.72%

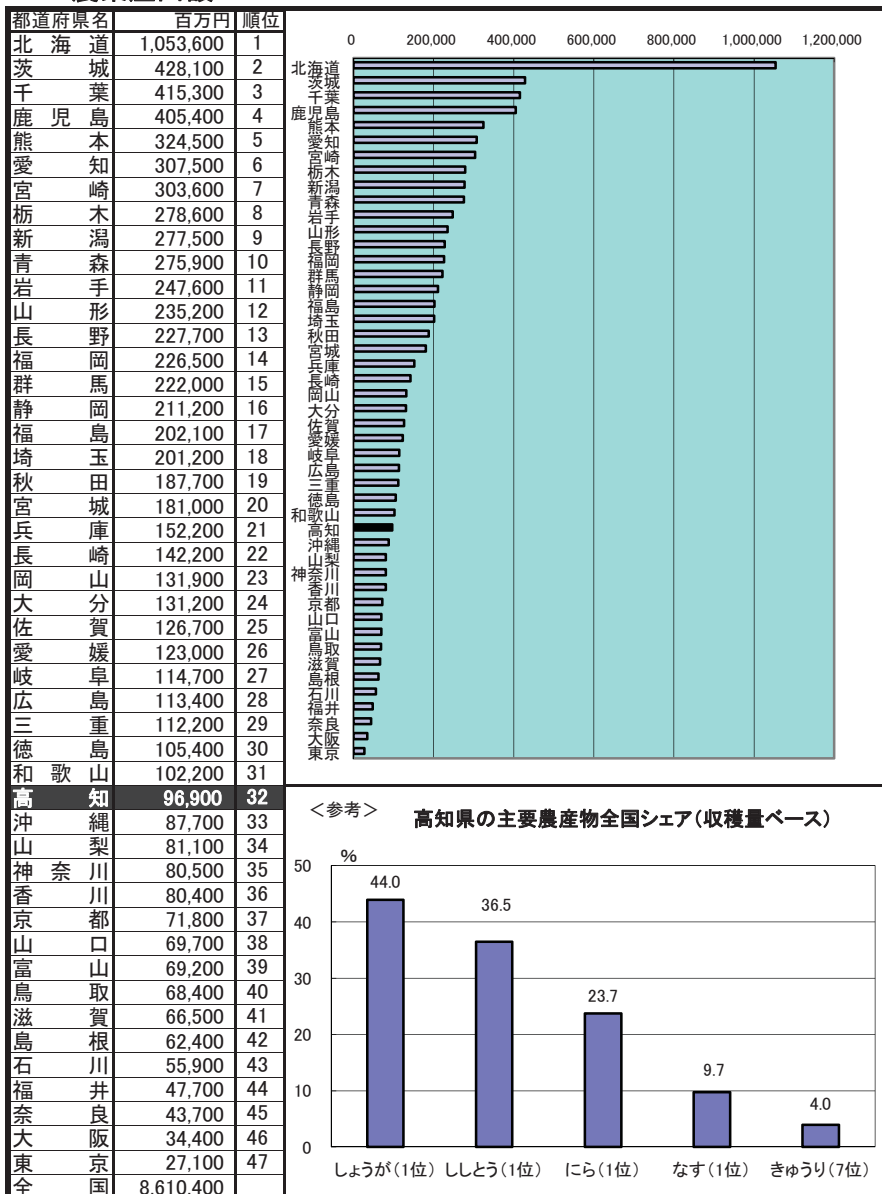
県民所得とは、県内居住者(法人企業・行政機関含む)が、  
県内外で新たに生み出した所得をいう。

上表 年次: 平成22年度

資料: 高知県県民経済計算報告書

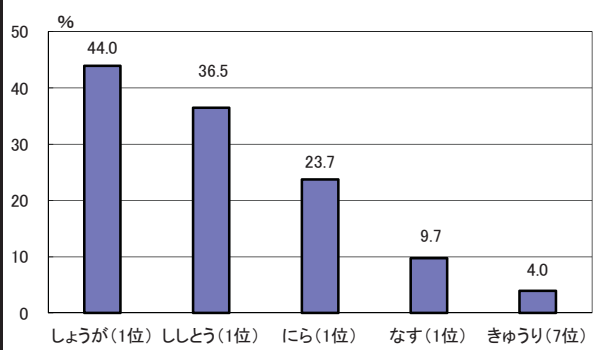
出所: 県統計課

## 21 農業産出額



経済基盤

<参考> 高知県の主要農産物全国シェア(収穫量ベース)

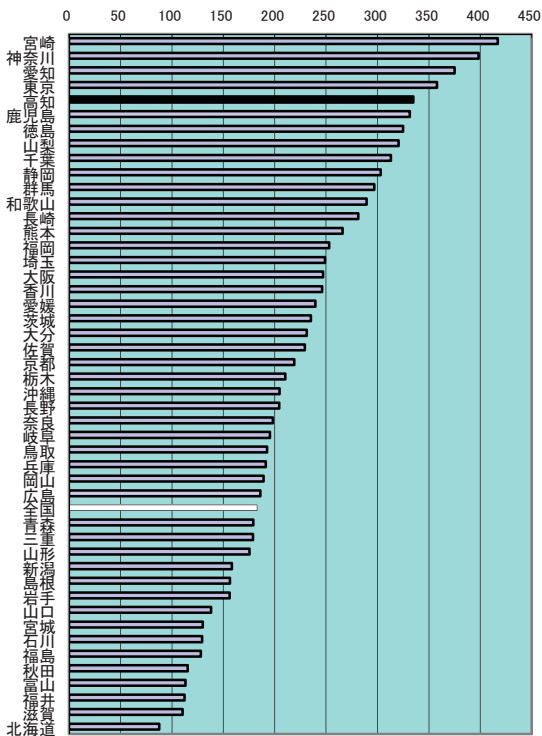


年次: 平成24年  
 資料: 生産農業所得統計  
 出所: 農林水産省  
 備考: 本県=全国の1.13%

上表 年次: 平成24年  
 出所: 農林水産省

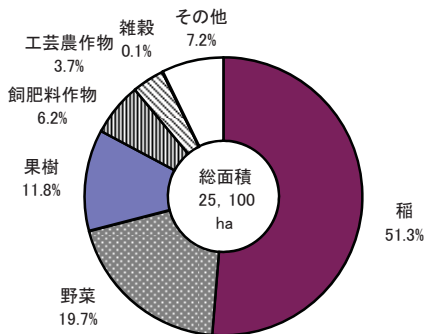
## 22 農業産出額(耕地1ha当たり)

| 都道府県名 | 万円    | 順位 |
|-------|-------|----|
| 宮崎    | 417.1 | 1  |
| 神奈川   | 398.5 | 2  |
| 愛知    | 375.1 | 3  |
| 東京    | 357.9 | 4  |
| 高知    | 335.0 | 5  |
| 鹿児島   | 331.6 | 6  |
| 徳島    | 324.9 | 7  |
| 山梨    | 320.6 | 8  |
| 千葉    | 313.0 | 9  |
| 静岡    | 303.0 | 10 |
| 群馬    | 297.0 | 11 |
| 和歌山   | 289.4 | 12 |
| 長崎    | 281.4 | 13 |
| 熊本    | 266.1 | 14 |
| 福岡    | 253.1 | 15 |
| 埼玉    | 249.0 | 16 |
| 大分    | 247.1 | 17 |
| 香川    | 246.2 | 18 |
| 愛媛    | 239.5 | 19 |
| 茨城    | 235.3 | 20 |
| 大分    | 231.1 | 21 |
| 佐賀    | 229.3 | 22 |
| 京都    | 219.1 | 23 |
| 栃木    | 210.2 | 24 |
| 沖縄    | 204.6 | 25 |
| 長野    | 204.3 | 26 |
| 奈良    | 198.2 | 27 |
| 岐阜    | 195.5 | 28 |
| 鳥取    | 192.6 | 29 |
| 兵庫    | 191.5 | 30 |
| 岡山    | 189.1 | 31 |
| 広島    | 186.1 | 32 |
| 全国    | 183.0 | -  |
| 青森    | 179.1 | 33 |
| 三重    | 178.8 | 34 |
| 山形    | 175.6 | 35 |
| 新潟    | 158.5 | 36 |
| 島根    | 156.5 | 37 |
| 岩手    | 156.3 | 38 |
| 山口    | 138.2 | 39 |
| 宮城    | 130.0 | 40 |
| 石川    | 129.3 | 41 |
| 福島    | 128.1 | 42 |
| 秋田    | 115.3 | 43 |
| 富山    | 113.3 | 44 |
| 福井    | 112.3 | 45 |
| 滋賀    | 110.5 | 46 |
| 北海道   | 87.8  | 47 |



<参考>

### 農作物作付延べ面積(高知県)



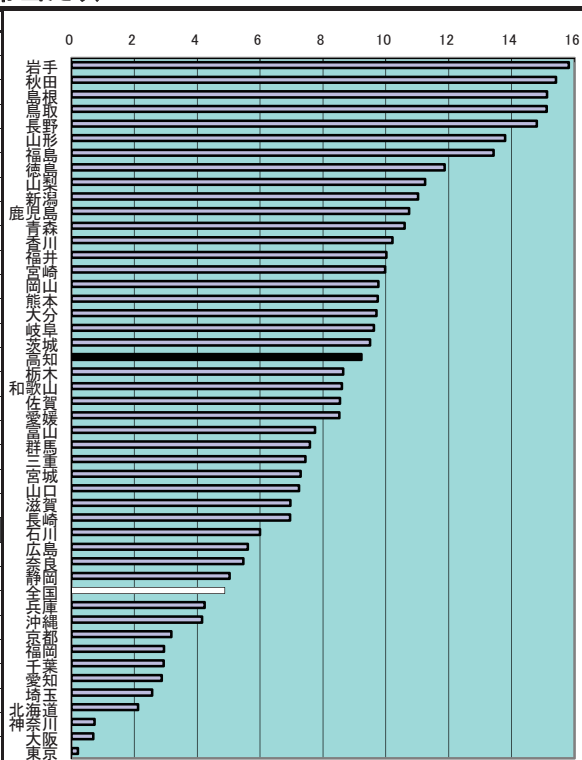
年次: 平成23年  
 資料: 社会生活統計指標2014  
 出所: 総務省統計局  
 備考: 本県=全国平均の183.06%

上表 年次: 平成23年  
 資料: 高知農林水産統計年報  
 出所: 中国四国農政局高知地域センター



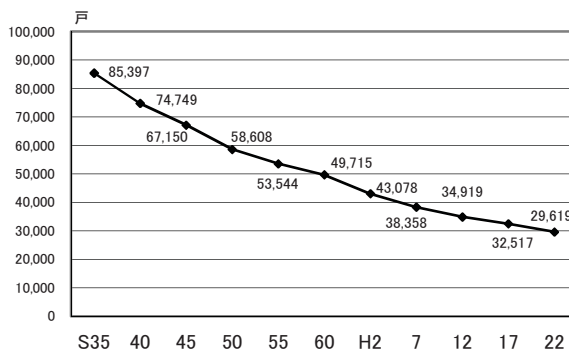
## 23 農家戸数(100世帯当たり)

| 都道府県名 | 戸     | 順位 |
|-------|-------|----|
| 岩手    | 15.82 | 1  |
| 秋田    | 15.41 | 2  |
| 島根    | 15.13 | 3  |
| 鳥取    | 15.12 | 4  |
| 長野    | 14.80 | 5  |
| 山形    | 13.79 | 6  |
| 福島    | 13.43 | 7  |
| 徳島    | 11.87 | 8  |
| 山梨    | 11.25 | 9  |
| 新潟    | 11.02 | 10 |
| 鹿児島   | 10.74 | 11 |
| 青森    | 10.60 | 12 |
| 香川    | 10.21 | 13 |
| 福岡    | 10.01 | 14 |
| 宮崎    | 9.98  | 15 |
| 岡山    | 9.76  | 16 |
| 熊本    | 9.75  | 17 |
| 大分    | 9.70  | 18 |
| 岐阜    | 9.62  | 19 |
| 茨城    | 9.50  | 20 |
| 高知    | 9.23  | 21 |
| 栃木    | 8.65  | 22 |
| 和歌山   | 8.60  | 23 |
| 佐賀    | 8.54  | 24 |
| 愛媛    | 8.52  | 25 |
| 富山    | 7.75  | 26 |
| 群馬    | 7.59  | 27 |
| 三重    | 7.44  | 28 |
| 宮城    | 7.29  | 29 |
| 山口    | 7.24  | 30 |
| 滋賀    | 6.97  | 31 |
| 長崎    | 6.96  | 32 |
| 石川    | 6.00  | 33 |
| 広島    | 5.61  | 34 |
| 奈良    | 5.47  | 35 |
| 静岡    | 5.03  | 36 |
| 全国    | 4.88  | -  |
| 兵庫    | 4.24  | 37 |
| 沖縄    | 4.15  | 38 |
| 京都    | 3.18  | 39 |
| 福岡    | 2.94  | 40 |
| 千葉    | 2.93  | 41 |
| 愛知    | 2.87  | 42 |
| 埼玉    | 2.57  | 43 |
| 北海道   | 2.12  | 44 |
| 北奈川   | 0.73  | 45 |
| 大阪    | 0.69  | 46 |
| 大東京   | 0.21  | 47 |



<参考>

総農家数の推移(高知県)



年次: 平成22年2月1日現在

資料: 世界農林業センサス(10年毎の調査)

出所: 農林水産省

備考: 本県=全国平均の189.22%

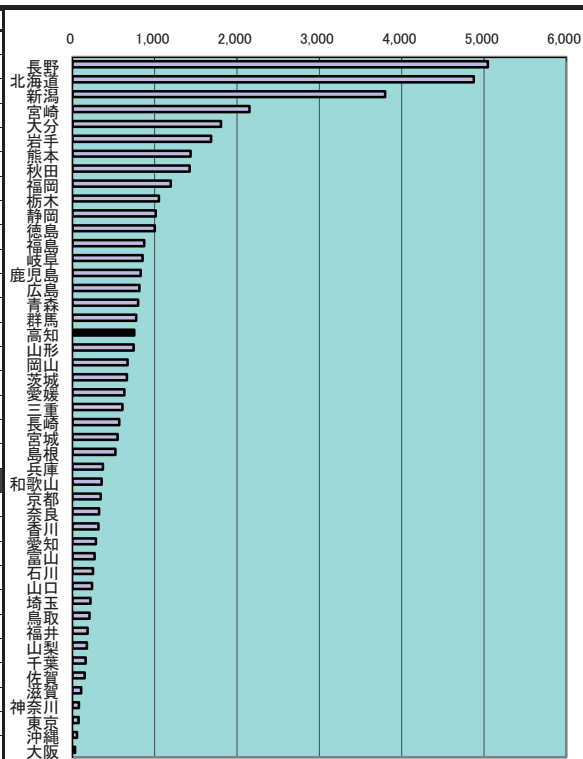
世帯数は、平成22年国勢調査の一般世帯

上表 資料: 農林業センサス・世界農林業センサス

出所: 農林水産省

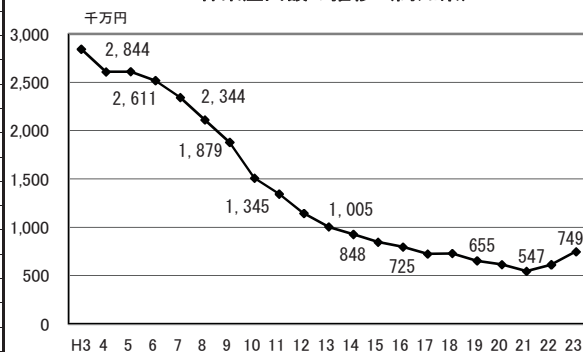
## 24 林業産出額

| 都道府県名 | 千万円    | 順位 |
|-------|--------|----|
| 長野    | 5,049  | 1  |
| 北海道   | 4,877  | 2  |
| 新潟    | 3,799  | 3  |
| 宮崎    | 2,150  | 4  |
| 大分    | 1,804  | 5  |
| 岩手    | 1,683  | 6  |
| 熊本    | 1,437  | 7  |
| 秋田    | 1,423  | 8  |
| 福岡    | 1,196  | 9  |
| 栃木    | 1,049  | 10 |
| 静岡    | 1,010  | 11 |
| 徳島    | 998    | 12 |
| 福島    | 872    | 13 |
| 岐阜    | 853    | 14 |
| 鹿児島   | 830    | 15 |
| 広島    | 815    | 16 |
| 青森    | 797    | 17 |
| 群馬    | 773    | 18 |
| 高知    | 749    | 19 |
| 山形    | 745    | 20 |
| 岡山    | 670    | 21 |
| 茨城    | 661    | 22 |
| 愛媛    | 631    | 23 |
| 三重    | 606    | 24 |
| 長崎    | 569    | 25 |
| 宮城    | 548    | 26 |
| 島根    | 523    | 27 |
| 兵庫    | 368    | 28 |
| 和歌山   | 354    | 29 |
| 京都    | 343    | 30 |
| 奈良    | 322    | 31 |
| 香川    | 315    | 32 |
| 愛知    | 285    | 33 |
| 富山    | 267    | 34 |
| 石川    | 248    | 35 |
| 山口    | 239    | 36 |
| 埼玉    | 218    | 37 |
| 鳥取    | 206    | 38 |
| 福井    | 185    | 39 |
| 山梨    | 177    | 40 |
| 千葉    | 159    | 41 |
| 佐賀    | 149    | 42 |
| 滋賀    | 107    | 43 |
| 神奈川   | 77     | 44 |
| 東京    | 74     | 45 |
| 沖縄    | 55     | 46 |
| 大阪    | 33     | 47 |
| 全国    | 41,659 |    |



<参考>

林業産出額の推移（高知県）



年次：平成23年

資料：生産林業所得統計

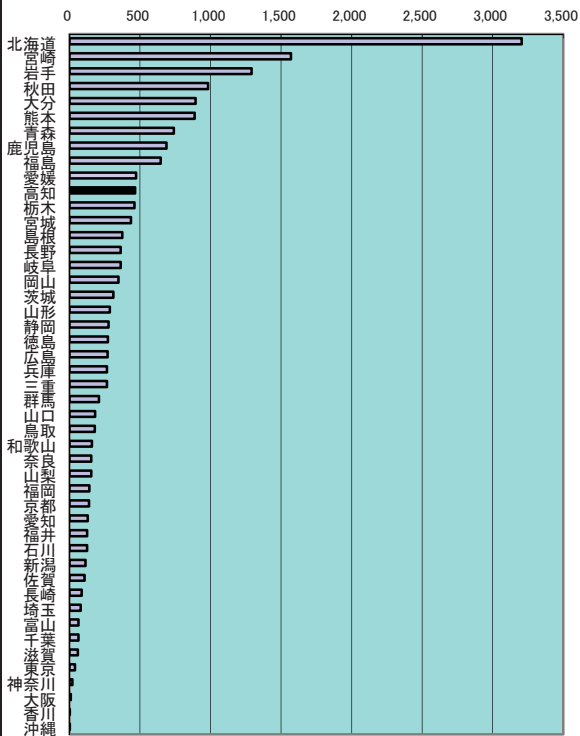
出所：農林水産省

備考：本県＝全国の1.80%

全国の産出額には、木材生産におけるパルプ用の産出額、薪炭生産におけるまきの産出額、林野副産物採取におけるもろう及び生うるしの産出額が含まれているため、都道府県の積み上げ値とは一致しない。

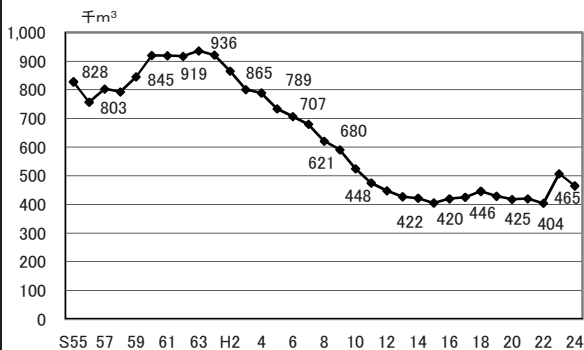
## 25 素材生産量

| 都道府県名 | 千m <sup>3</sup> | 順位 |
|-------|-----------------|----|
| 北海道   | 3,205           | 1  |
| 宮崎    | 1,571           | 2  |
| 岩手    | 1,290           | 3  |
| 秋田    | 983             | 4  |
| 大分    | 895             | 5  |
| 熊本    | 888             | 6  |
| 青森    | 739             | 7  |
| 鹿児島   | 688             | 8  |
| 福愛媛   | 647             | 9  |
| 高知    | 471             | 10 |
| 栃木    | 461             | 12 |
| 宮城    | 435             | 13 |
| 島根    | 374             | 14 |
| 長野    | 364             | 15 |
| 岐阜    | 363             | 16 |
| 岡山    | 347             | 17 |
| 茨城    | 312             | 18 |
| 山形    | 285             | 19 |
| 静岡    | 276             | 20 |
| 徳島    | 273             | 21 |
| 広島    | 270             | 22 |
| 兵庫    | 265             | 23 |
| 三重    | 265             | 23 |
| 群馬    | 209             | 25 |
| 山口    | 182             | 26 |
| 鳥取    | 180             | 27 |
| 和歌山   | 158             | 28 |
| 奈良    | 154             | 29 |
| 山梨    | 154             | 29 |
| 福岡    | 140             | 31 |
| 京都    | 139             | 32 |
| 愛知    | 130             | 33 |
| 福井    | 125             | 34 |
| 石川    | 124             | 35 |
| 新潟    | 114             | 36 |
| 佐賀    | 106             | 37 |
| 長崎    | 87              | 38 |
| 埼玉    | 79              | 39 |
| 富山    | 64              | 40 |
| 千葉    | 63              | 41 |
| 滋賀    | 59              | 42 |
| 東京    | 39              | 43 |
| 神奈川   | 20              | 44 |
| 大阪    | 10              | 45 |
| 大香川   | 3               | 46 |
| 沖繩    | 2               | 47 |
| 全国    | 18,473          |    |



<参考>

素材生産量の推移(高知県)



年次: 平成24年

資料: 木材統計

出所: 農林水産省

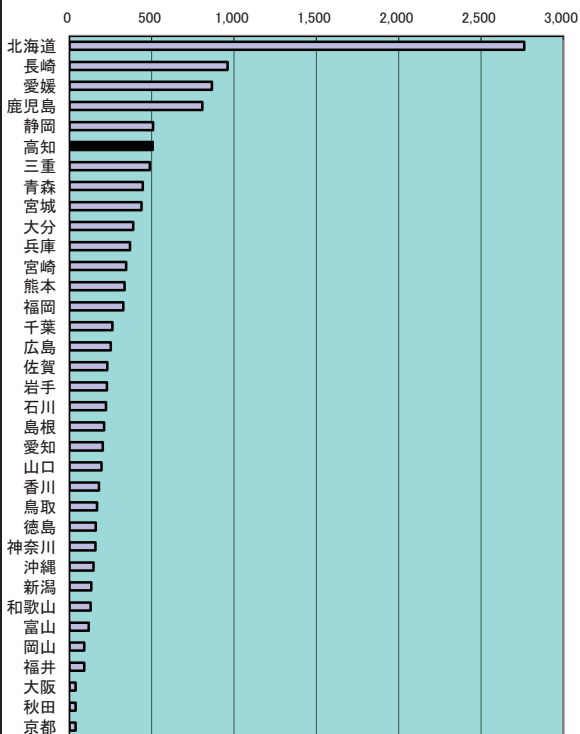
備考: 本県=全国の2.52%

素材生産量

木材加工段階に入荷した素材量から、外国産材を除いて算出。

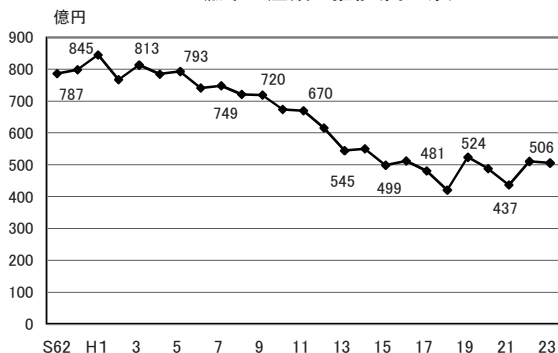
## 26 漁業生産額

| 都道府県名 | 億円     | 順位 |
|-------|--------|----|
| 北海道   | 2,763  | 1  |
| 長崎    | 960    | 2  |
| 愛媛    | 866    | 3  |
| 鹿児島   | 807    | 4  |
| 静岡県   | 508    | 5  |
| 高知    | 506    | 6  |
| 三重    | 489    | 7  |
| 青森    | 446    | 8  |
| 宮城    | 438    | 9  |
| 大分    | 388    | 10 |
| 兵庫    | 367    | 11 |
| 宮崎    | 345    | 12 |
| 熊本    | 335    | 13 |
| 福岡    | 327    | 14 |
| 千葉    | 260    | 15 |
| 広島    | 252    | 16 |
| 佐賀    | 230    | 17 |
| 岩手    | 228    | 18 |
| 石川    | 222    | 19 |
| 島根    | 210    | 20 |
| 愛知    | 203    | 21 |
| 山口    | 194    | 22 |
| 香川    | 179    | 23 |
| 鳥取    | 168    | 24 |
| 徳島    | 160    | 25 |
| 神奈川   | 158    | 26 |
| 沖縄    | 147    | 27 |
| 新潟    | 133    | 28 |
| 和歌山   | 129    | 29 |
| 富山    | 116    | 30 |
| 岡山    | 90     | 31 |
| 福井    | 89     | 32 |
| 大阪    | 38     | 33 |
| 秋田    | 37     | 34 |
| 京都    | 37     | 35 |
| 福島    | x      |    |
| 東京    | x      |    |
| 山形    | x      |    |
| 茨城    | x      |    |
| 栃木    | -      |    |
| 群馬    | -      |    |
| 埼玉    | -      |    |
| 山梨    | -      |    |
| 長野    | -      |    |
| 岐阜    | -      |    |
| 滋賀    | -      |    |
| 奈良    | -      |    |
| 全国    | 13,289 |    |



<参考>

漁業生産額の推移(高知県)



年次: 平成23年

資料: 漁業・養殖業生産統計年報

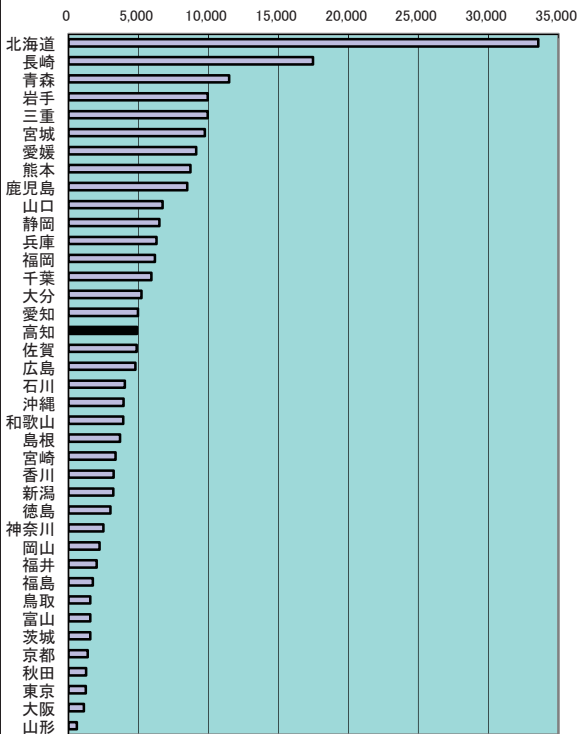
出所: 農林水産省

備考: 本県=全国の3.81%

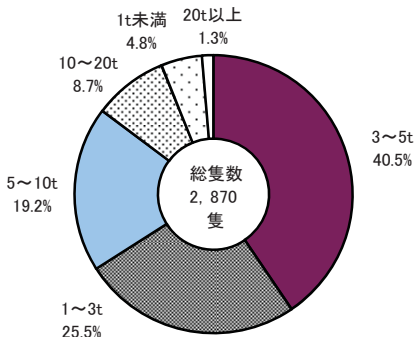
※内水面漁業・養殖業は除く

## 27 漁業就業者数

| 都道府県名 | 人       | 順位 |
|-------|---------|----|
| 北海道   | 33,568  | 1  |
| 長崎    | 17,466  | 2  |
| 青森    | 11,469  | 3  |
| 岩手    | 9,948   | 4  |
| 三重    | 9,947   | 5  |
| 宮城    | 9,753   | 6  |
| 愛媛    | 9,129   | 7  |
| 熊本    | 8,722   | 8  |
| 鹿児島   | 8,484   | 9  |
| 山口    | 6,723   | 10 |
| 静岡    | 6,505   | 11 |
| 兵庫    | 6,288   | 12 |
| 福岡    | 6,174   | 13 |
| 千葉    | 5,916   | 14 |
| 大分    | 5,217   | 15 |
| 愛知    | 4,964   | 16 |
| 高知    | 4,899   | 17 |
| 佐賀    | 4,877   | 18 |
| 広島    | 4,772   | 19 |
| 石川    | 4,020   | 20 |
| 沖縄    | 3,929   | 21 |
| 和歌山   | 3,916   | 22 |
| 島根    | 3,689   | 23 |
| 宮崎    | 3,360   | 24 |
| 香川    | 3,218   | 25 |
| 新徳島   | 3,211   | 26 |
| 徳島    | 2,999   | 27 |
| 神奈川   | 2,496   | 28 |
| 岡山    | 2,221   | 29 |
| 福井    | 2,016   | 30 |
| 福島    | 1,743   | 31 |
| 鳥取    | 1,568   | 32 |
| 富山    | 1,568   | 32 |
| 茨城    | 1,551   | 34 |
| 京都    | 1,375   | 35 |
| 秋田    | 1,263   | 36 |
| 東京    | 1,243   | 37 |
| 大阪    | 1,089   | 38 |
| 山形    | 600     | 39 |
| 栃木    | -       |    |
| 群馬    | -       |    |
| 埼玉    | -       |    |
| 山梨    | -       |    |
| 長野    | -       |    |
| 岐阜    | -       |    |
| 滋賀    | -       |    |
| 奈良    | -       |    |
| 全 国   | 221,896 |    |



<参考> トン数規模別動力船の構成比(高知県)



年次: 平成20年11月1日現在

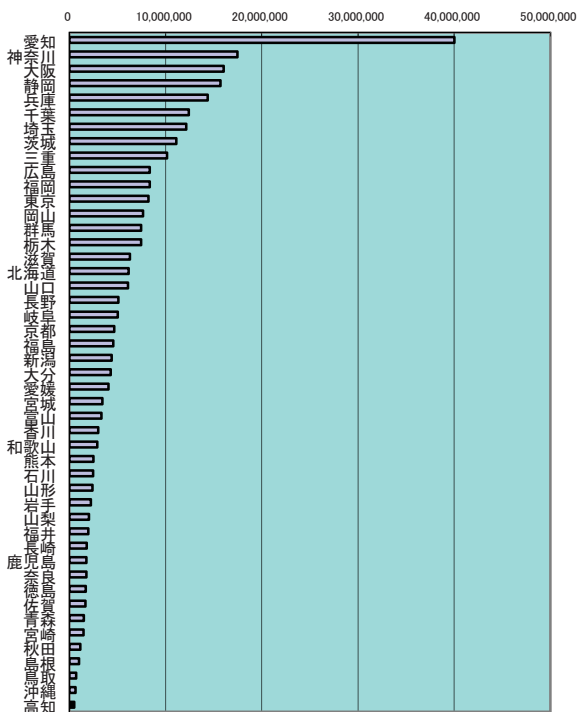
資料: 2008年漁業センサス(5年毎の調査)

出所: 農林水産省

備考: 本県=全国の2.21%

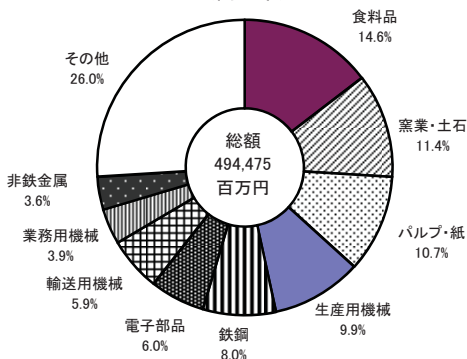
## 28 製造品出荷額等(従業者4人以上の事業所・総額)

| 都道府県名 | 百万円         | 順位 |
|-------|-------------|----|
| 愛知    | 40,033,226  | 1  |
| 神奈川県  | 17,461,302  | 2  |
| 大阪府   | 16,022,741  | 3  |
| 静岡県   | 15,707,724  | 4  |
| 兵庫県   | 14,347,022  | 5  |
| 千葉県   | 12,388,483  | 6  |
| 埼玉県   | 12,139,338  | 7  |
| 茨城県   | 11,097,744  | 8  |
| 三重県   | 10,136,969  | 9  |
| 広島県   | 8,342,810   | 10 |
| 福岡県   | 8,333,733   | 11 |
| 東京都   | 8,198,209   | 12 |
| 岡山県   | 7,628,040   | 13 |
| 群馬県   | 7,452,663   | 14 |
| 栃木県   | 7,434,120   | 15 |
| 滋賀県   | 6,291,238   | 16 |
| 北海道   | 6,139,425   | 17 |
| 山口県   | 6,086,021   | 18 |
| 長野県   | 5,087,805   | 19 |
| 岐阜県   | 5,008,158   | 20 |
| 京都府   | 4,646,151   | 21 |
| 福島県   | 4,552,605   | 22 |
| 新潟県   | 4,366,451   | 23 |
| 大分県   | 4,261,493   | 24 |
| 愛媛県   | 4,029,816   | 25 |
| 宮城県   | 3,424,202   | 26 |
| 富山県   | 3,312,466   | 27 |
| 香川県   | 2,984,516   | 28 |
| 和歌山県  | 2,867,488   | 29 |
| 熊本県   | 2,490,354   | 30 |
| 熊川    | 2,433,356   | 31 |
| 山形県   | 2,396,586   | 32 |
| 岩手県   | 2,229,565   | 33 |
| 山梨県   | 2,014,287   | 34 |
| 福井県   | 1,934,383   | 35 |
| 長崎県   | 1,775,007   | 36 |
| 鹿児島県  | 1,763,393   | 37 |
| 奈良県   | 1,757,630   | 38 |
| 徳島県   | 1,680,331   | 39 |
| 佐賀県   | 1,636,946   | 40 |
| 青森県   | 1,492,347   | 41 |
| 宮崎県   | 1,437,069   | 42 |
| 秋田県   | 1,123,642   | 43 |
| 島根県   | 978,819     | 44 |
| 鳥取県   | 688,654     | 45 |
| 沖縄県   | 618,838     | 46 |
| 高知県   | 494,475     | 47 |
| 全国    | 288,727,639 |    |



<参考>

業種別製造品出荷額等構成比  
(高知県)



年次: 平成24年

資料: 工業統計調査

出所: 経済産業省

備考: 本県=全国の0.17%

製造品出荷額等: 次の合計額をいう

1 製造品出荷額

2 加工賃収入額

3 修理料収入額

4 製造工程から出たくず及び廃物の出荷額

5 その他の収入額

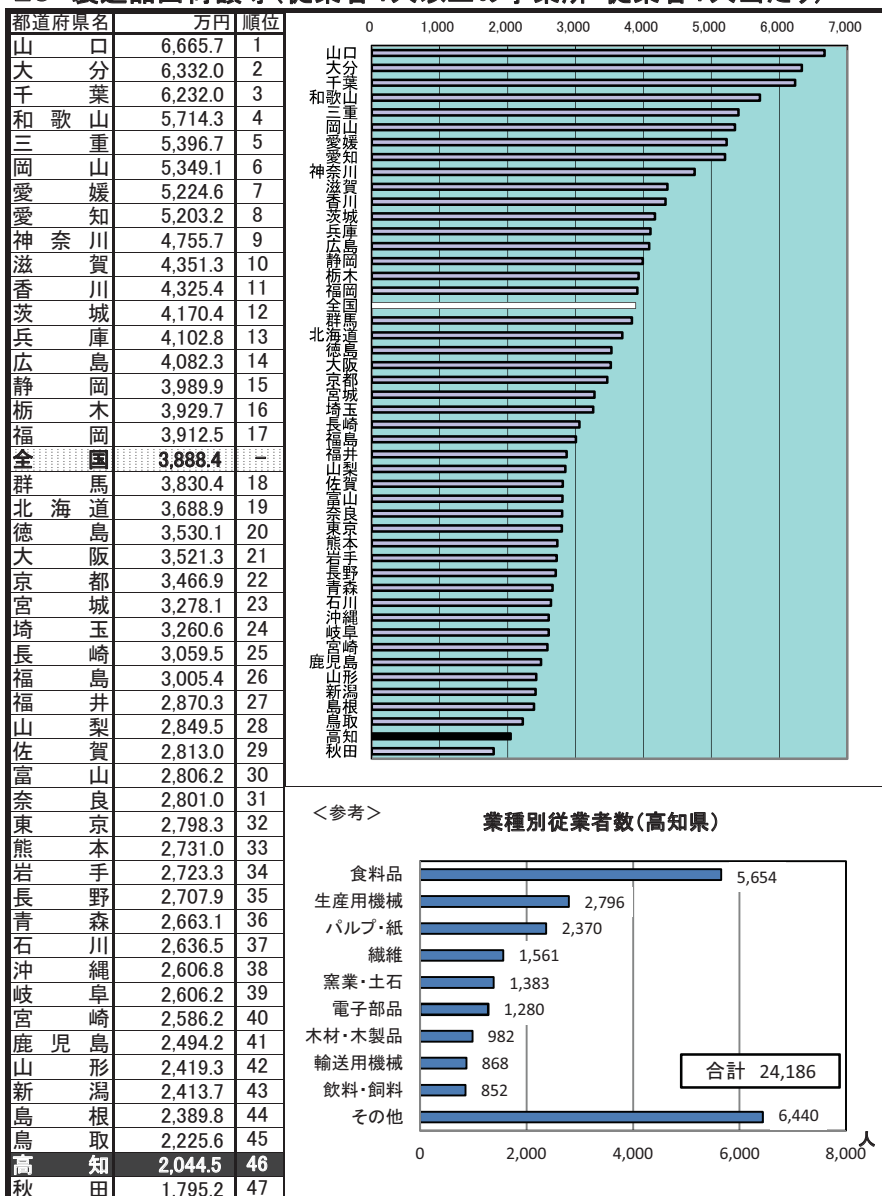
上表 従業者4人以上の事業所

年次: 平成24年

資料: 高知県の工業

出所: 県統計課

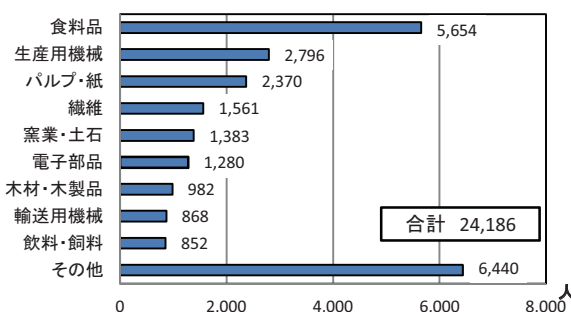
## 29 製造品出荷額等(従業者4人以上の事業所・従業者1人当たり)



経済基盤

<参考>

業種別従業者数(高知県)

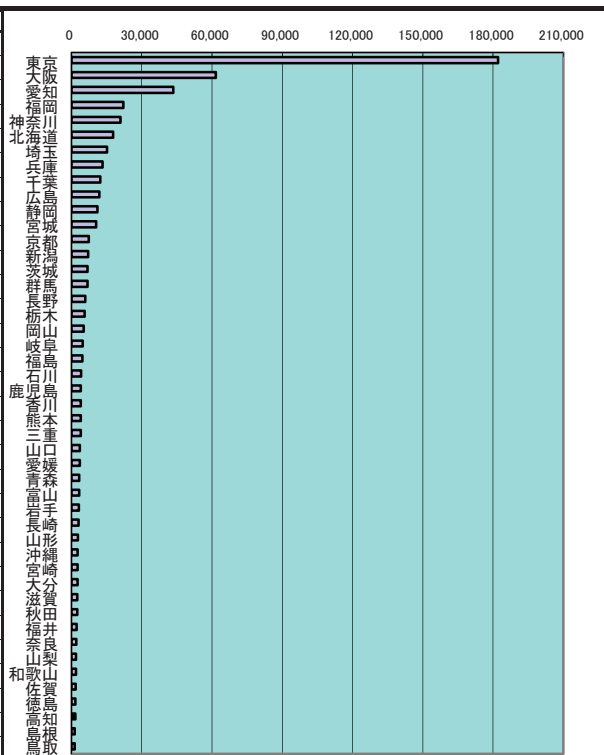


年次: 平成24年  
 資料: 工業統計調査  
 出所: 経済産業省  
 備考: 本県=全国平均の52.58%

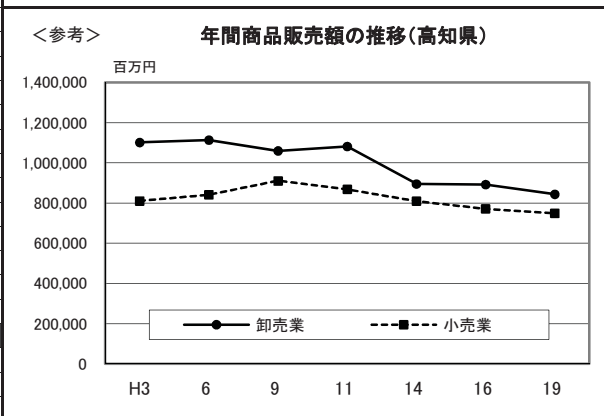
上表 従業者4人以上の事業所  
 年次: 平成24年  
 資料: 高知県の工業  
 出所: 県統計課

### 30 年間商品販売額

| 都道府県名 | 10億円    | 順位 |
|-------|---------|----|
| 東 京   | 182.211 | 1  |
| 大 阪   | 61.660  | 2  |
| 愛 知   | 43.443  | 3  |
| 福 岡   | 22.126  | 4  |
| 神 奈 川 | 20.947  | 5  |
| 北 海 道 | 17.819  | 6  |
| 埼 玉   | 15.154  | 7  |
| 兵 庫   | 13.269  | 8  |
| 千 葉   | 12.322  | 9  |
| 広 島   | 11.868  | 10 |
| 静 岡   | 11,055  | 11 |
| 宮 城   | 10,601  | 12 |
| 京 都   | 7,396   | 13 |
| 新 潟   | 7,185   | 14 |
| 茨 城   | 6,870   | 15 |
| 群 馬   | 6,830   | 16 |
| 長 野   | 5,832   | 17 |
| 栃 木   | 5,650   | 18 |
| 岡 山   | 5,182   | 19 |
| 岐 阜   | 4,761   | 20 |
| 福 島   | 4,670   | 21 |
| 石 川   | 4,158   | 22 |
| 鹿 児 島 | 4,027   | 23 |
| 香 川   | 3,981   | 24 |
| 熊 本   | 3,950   | 25 |
| 三 重   | 3,940   | 26 |
| 山 口   | 3,549   | 27 |
| 愛 媛   | 3,537   | 28 |
| 青 森   | 3,310   | 29 |
| 富 山   | 3,298   | 30 |
| 岩 手   | 3,188   | 31 |
| 長 崎   | 3,024   | 32 |
| 山 形   | 2,703   | 33 |
| 沖 縄   | 2,605   | 34 |
| 宮 崎   | 2,586   | 35 |
| 大 分   | 2,557   | 36 |
| 滋 賀   | 2,517   | 37 |
| 秋 田   | 2,471   | 38 |
| 福 井   | 2,230   | 39 |
| 奈 良   | 2,126   | 40 |
| 山 梨   | 1,900   | 41 |
| 和 歌 山 | 1,866   | 42 |
| 佐 賀   | 1,836   | 43 |
| 徳 島   | 1,662   | 44 |
| 高 知   | 1,593   | 45 |
| 鳥 根   | 1,421   | 46 |
| 取 敢   | 1,348   | 47 |
| 全 国   | 548,237 |    |



経済基盤



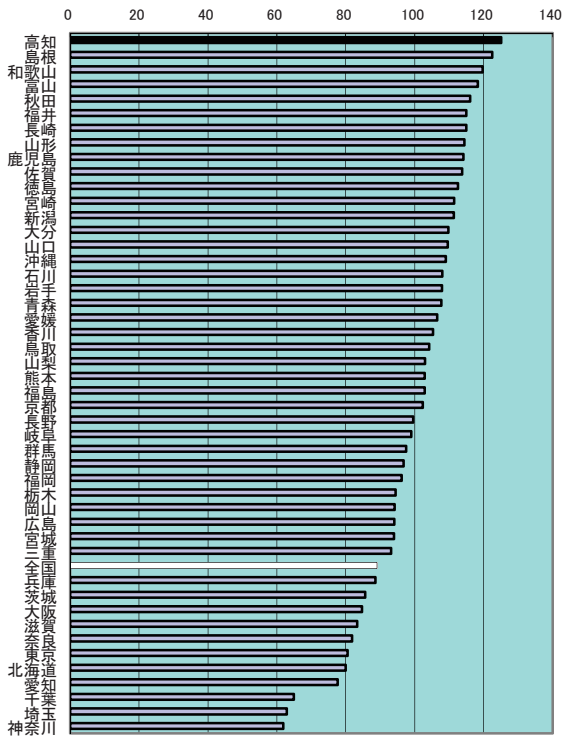
年次：平成19年  
 資料：商業統計表(本調査)  
 出所：経済産業省  
 備考：本県＝全国平均の0.29%

年間商品販売額  
 平成18年4月1日～平成19年3月31日までの1年間の販売実績。  
 (卸売業と小売業の合算)

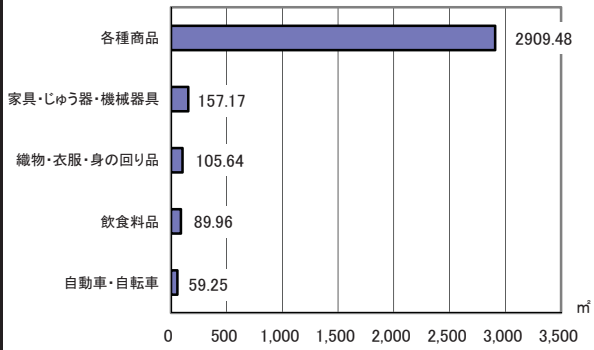


### 31 小売業事業所数(人口1万人当たり)

| 都道府県名 | 事業所   | 順位 |
|-------|-------|----|
| 高知    | 125.1 | 1  |
| 高根    | 122.5 | 2  |
| 和歌山   | 119.7 | 3  |
| 富山    | 118.3 | 4  |
| 秋田    | 116.1 | 5  |
| 福井    | 115.0 | 6  |
| 長崎    | 114.9 | 7  |
| 山形    | 114.4 | 8  |
| 鹿兒    | 114.1 | 9  |
| 佐賀    | 113.7 | 10 |
| 徳島    | 112.5 | 11 |
| 宮崎    | 111.4 | 12 |
| 新潟    | 111.4 | 13 |
| 大分    | 109.8 | 14 |
| 山口    | 109.6 | 15 |
| 沖縄    | 109.0 | 16 |
| 石川    | 108.0 | 17 |
| 岩手    | 107.9 | 18 |
| 青森    | 107.7 | 19 |
| 愛媛    | 106.5 | 20 |
| 香川    | 105.3 | 21 |
| 鳥取    | 104.2 | 22 |
| 山梨    | 103.0 | 23 |
| 熊本    | 102.9 | 24 |
| 福島    | 102.8 | 25 |
| 京都    | 102.3 | 26 |
| 長野    | 99.6  | 27 |
| 岐阜    | 99.0  | 28 |
| 群馬    | 97.5  | 29 |
| 静岡    | 96.8  | 30 |
| 福岡    | 96.2  | 31 |
| 栃木    | 94.4  | 32 |
| 岡山    | 94.2  | 33 |
| 広島    | 94.1  | 34 |
| 宮城    | 94.0  | 35 |
| 三重    | 93.1  | 36 |
| 全 国   | 89.1  | -  |
| 兵 庫   | 88.6  | 37 |
| 茨 城   | 85.6  | 38 |
| 大 阪   | 84.7  | 39 |
| 滋 賀   | 83.3  | 40 |
| 奈 良   | 81.8  | 41 |
| 東 京   | 80.5  | 42 |
| 北 海 道 | 80.0  | 43 |
| 愛 知   | 77.7  | 44 |
| 千 葉   | 64.9  | 45 |
| 玉 川   | 62.9  | 46 |
| 神 奈 川 | 61.8  | 47 |



<参考> 小売業売場面積(高知県・1事業所当たり)

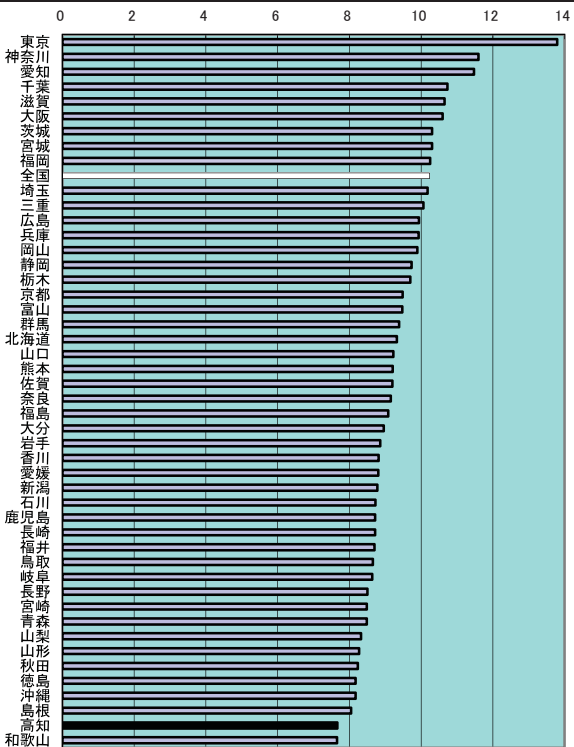


年次: 平成19年  
 資料: 商業統計表(本調査)  
 出所: 経済産業省  
 備考: 本県=全国平均の140.48%

各種商品小売業とは、衣、食、住にわたる各種の商品を一括して小売する事業所で、その性格上いずれが主たる販売商品であるかが判別できないものをいう。百貨店、デパートメントストアなどと呼ばれるものにその例が多い。

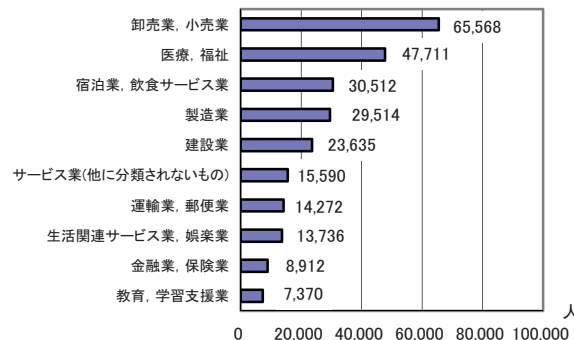
### 32 民営事業所従業者数(1事業所当たり)

| 都道府県名 | 人     | 順位 |
|-------|-------|----|
| 東京    | 13.80 | 1  |
| 神奈川   | 11.60 | 2  |
| 愛知    | 11.48 | 3  |
| 千葉    | 10.74 | 4  |
| 滋賀    | 10.65 | 5  |
| 大阪    | 10.61 | 6  |
| 茨城    | 10.31 | 7  |
| 宮城    | 10.30 | 8  |
| 福岡    | 10.26 | 9  |
| 全国    | 10.24 | -  |
| 埼玉    | 10.18 | 10 |
| 三重    | 10.07 | 11 |
| 広島    | 9.94  | 12 |
| 兵庫    | 9.93  | 13 |
| 岡山    | 9.89  | 14 |
| 静岡    | 9.73  | 15 |
| 栃木    | 9.70  | 16 |
| 京都    | 9.49  | 17 |
| 富山    | 9.48  | 18 |
| 群馬    | 9.39  | 19 |
| 北海道   | 9.33  | 20 |
| 北山    | 9.22  | 21 |
| 熊本    | 9.21  | 22 |
| 佐賀    | 9.20  | 23 |
| 奈良    | 9.15  | 24 |
| 福島    | 9.08  | 25 |
| 大分    | 8.96  | 26 |
| 大岩    | 8.86  | 27 |
| 香川    | 8.81  | 28 |
| 愛媛    | 8.81  | 29 |
| 新潟    | 8.78  | 30 |
| 石川    | 8.73  | 31 |
| 鹿児島   | 8.72  | 32 |
| 長崎    | 8.70  | 33 |
| 福岡    | 8.70  | 34 |
| 鳥取    | 8.65  | 35 |
| 岐阜    | 8.64  | 36 |
| 長野    | 8.50  | 37 |
| 宮崎    | 8.49  | 38 |
| 青森    | 8.48  | 39 |
| 山梨    | 8.33  | 40 |
| 山形    | 8.27  | 41 |
| 秋田    | 8.24  | 42 |
| 徳島    | 8.18  | 43 |
| 沖縄    | 8.17  | 44 |
| 島根    | 8.05  | 45 |
| 高知    | 7.66  | 46 |
| 和歌山   | 7.66  | 47 |



<参考>

産業別従業者数(高知県)



年次: 平成24年2月1日

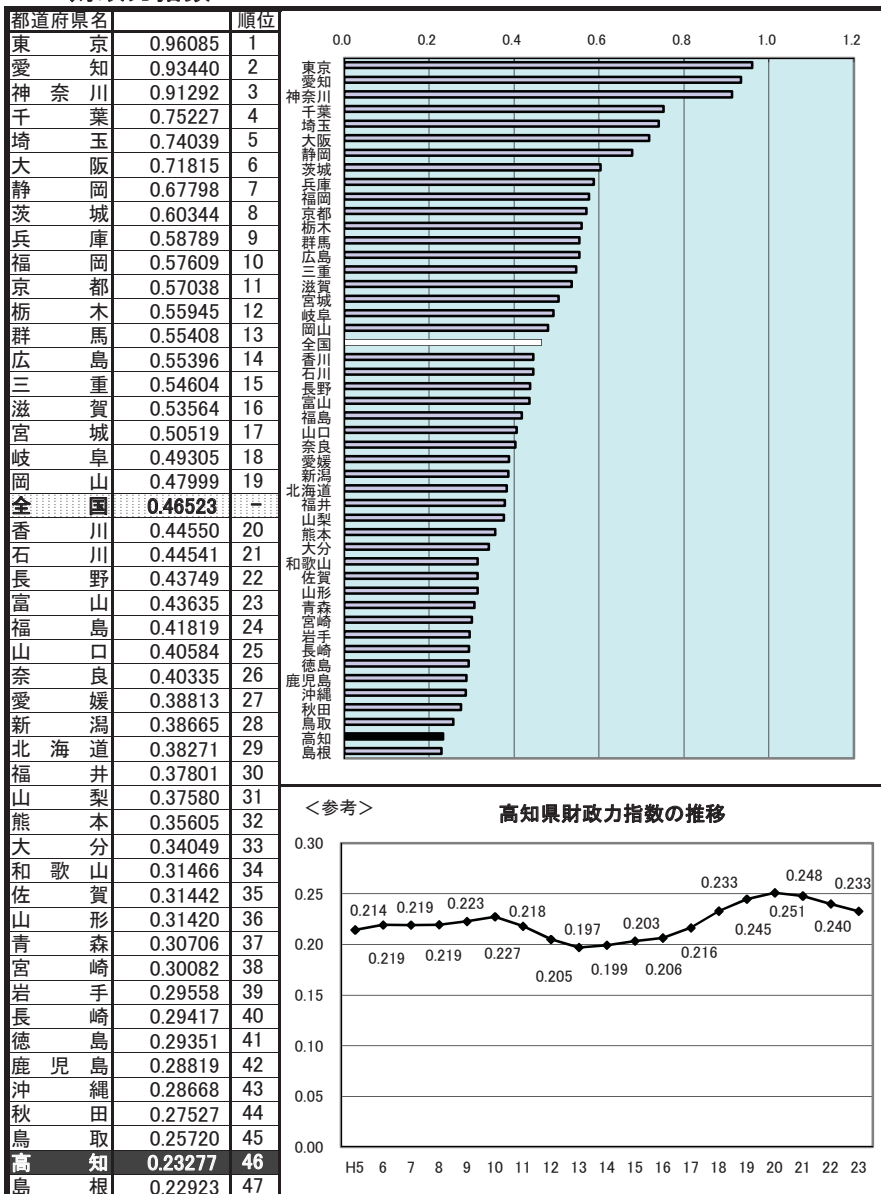
資料: 経済センサス - 活動調査

出所: 総務省統計局

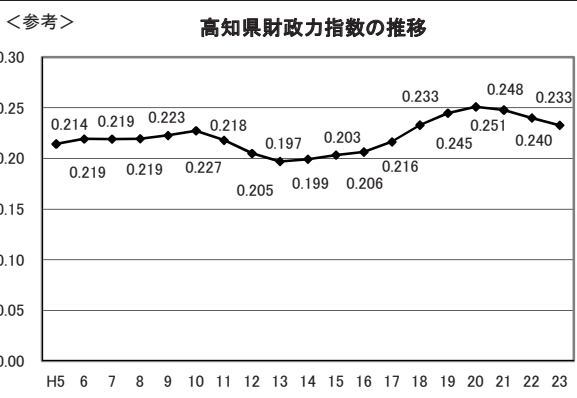
備考: 本県 = 全国平均の74.84%

※活動調査では、民営事業所のための調査となる。

### 33 財政力指数



財政



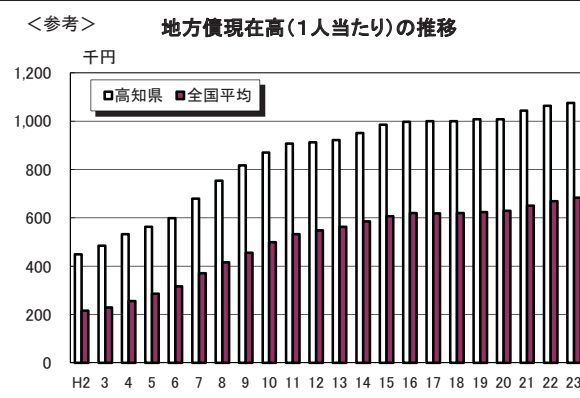
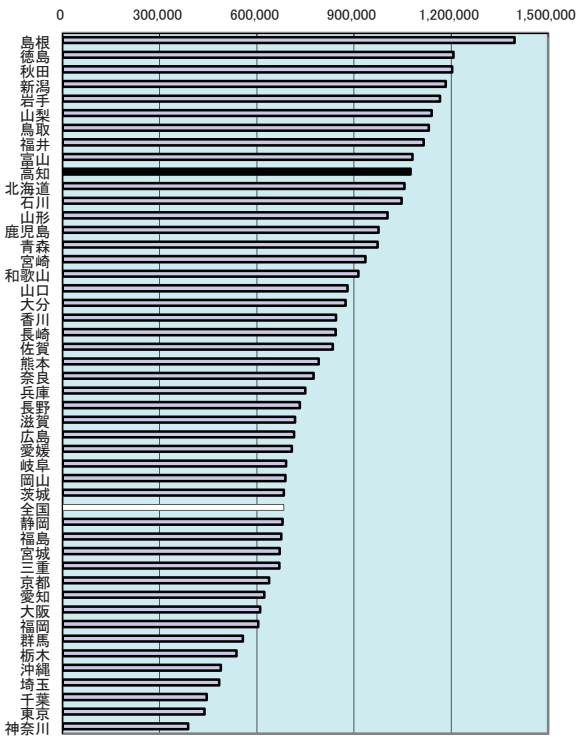
年次：平成23年度（H21～23年度平均）  
資料：都道府県決算状況調  
出所：総務省  
備考：本県＝全国平均の50.03%

財政力指数とは、地方公共団体の財政力を示す指標として用いられ、指数が高いほど財政力が強いとされる。

財政力指数＝  $\frac{\text{基準財政収入額}(H21\sim H23\text{年度平均})}{\text{基準財政需要額}(H21\sim H23\text{年度平均})}$

### 34 地方債現在高(人口1人当たり)

| 都道府県名     | 円                | 順位        |
|-----------|------------------|-----------|
| 島根        | 1,396,173        | 1         |
| 徳島        | 1,207,766        | 2         |
| 秋田        | 1,203,194        | 3         |
| 新潟        | 1,183,844        | 4         |
| 岩手        | 1,165,761        | 5         |
| 山梨        | 1,139,762        | 6         |
| 鳥取        | 1,131,709        | 7         |
| 福井        | 1,115,456        | 8         |
| 富山        | 1,081,054        | 9         |
| <b>高知</b> | <b>1,074,939</b> | <b>10</b> |
| 北海道       | 1,055,878        | 11        |
| 石川        | 1,047,544        | 12        |
| 山形        | 1,003,604        | 13        |
| 鹿児島       | 976,474          | 14        |
| 青森        | 972,820          | 15        |
| 宮崎        | 935,869          | 16        |
| 和歌山       | 913,878          | 17        |
| 山口        | 880,535          | 18        |
| 大分        | 874,214          | 19        |
| 香川        | 844,673          | 20        |
| 長崎        | 843,910          | 21        |
| 佐賀        | 834,362          | 22        |
| 熊本        | 791,631          | 23        |
| 奈良        | 775,513          | 24        |
| 兵庫        | 749,420          | 25        |
| 長野        | 733,285          | 26        |
| 滋賀        | 718,146          | 27        |
| 広島        | 715,117          | 28        |
| 愛媛        | 708,224          | 29        |
| 岐阜        | 690,135          | 30        |
| 岡山        | 688,792          | 31        |
| 茨城        | 683,163          | 32        |
| <b>全国</b> | <b>683,008</b>   | <b>-</b>  |
| 静岡県       | 679,695          | 33        |
| 福島        | 675,708          | 34        |
| 宮城        | 670,464          | 35        |
| 三重        | 669,838          | 36        |
| 京都        | 637,672          | 37        |
| 愛知        | 623,464          | 38        |
| 大阪        | 610,515          | 39        |
| 福岡        | 604,058          | 40        |
| 群馬        | 556,460          | 41        |
| 栃木        | 537,477          | 42        |
| 沖縄        | 488,765          | 43        |
| 埼玉        | 483,946          | 44        |
| 千葉        | 445,613          | 45        |
| 東京都       | 438,207          | 46        |
| 神奈川県      | 387,798          | 47        |



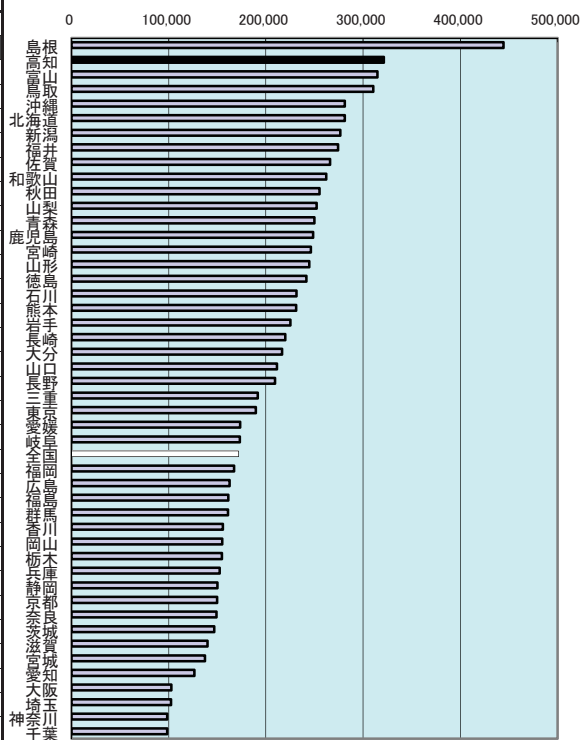
年次: 平成23年度  
 資料: 都道府県決算状況調  
 出所: 総務省  
 備考: 本県=全国平均の157.38%

地方債現在高とは、地方公共団体が前年度までに発行した額のうち、当該年度までに償還した分を差し引き、それに当該年度の新規発行額を加えた年度末現在額である。

財政

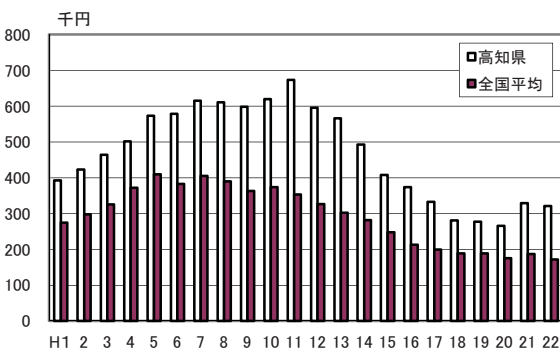
### 35 行政投資額(人口1人当たり)

| 都道府県名 | 円       | 順位 |
|-------|---------|----|
| 島根    | 444,533 | 1  |
| 高知    | 321,446 | 2  |
| 富山    | 314,701 | 3  |
| 鳥取    | 310,531 | 4  |
| 沖縄    | 281,210 | 5  |
| 北海道   | 281,011 | 6  |
| 新潟    | 276,446 | 7  |
| 福井    | 274,335 | 8  |
| 佐賀    | 265,945 | 9  |
| 和歌山   | 261,978 | 10 |
| 秋田    | 255,290 | 11 |
| 青森    | 252,150 | 12 |
| 鹿兒島   | 249,896 | 13 |
| 宮崎    | 246,384 | 15 |
| 山形    | 244,715 | 16 |
| 徳島    | 241,490 | 17 |
| 石川    | 231,432 | 18 |
| 熊本    | 231,236 | 19 |
| 岩手    | 225,294 | 20 |
| 長崎    | 219,778 | 21 |
| 大分    | 216,521 | 22 |
| 山口    | 211,466 | 23 |
| 長野    | 209,417 | 24 |
| 三重    | 191,782 | 25 |
| 東京    | 189,584 | 26 |
| 愛媛    | 173,489 | 27 |
| 岐阜    | 173,162 | 28 |
| 全国    | 171,721 | -  |
| 福岡    | 167,386 | 29 |
| 広島    | 162,682 | 30 |
| 福島    | 161,382 | 31 |
| 群馬    | 161,107 | 32 |
| 香川    | 155,750 | 33 |
| 岡山    | 155,068 | 34 |
| 栃木    | 154,735 | 35 |
| 兵庫    | 152,359 | 36 |
| 静岡    | 150,150 | 37 |
| 京都    | 149,872 | 38 |
| 奈良    | 149,192 | 39 |
| 茨城    | 146,978 | 40 |
| 滋賀    | 139,838 | 41 |
| 宮城    | 137,200 | 42 |
| 愛知    | 126,447 | 43 |
| 大阪    | 102,659 | 44 |
| 埼玉    | 102,275 | 45 |
| 神奈川   | 98,532  | 46 |
| 千葉    | 98,364  | 47 |



<参考>

行政投資額(人口1人当たり)の推移



年次: 平成22年度

資料: 行政投資実績

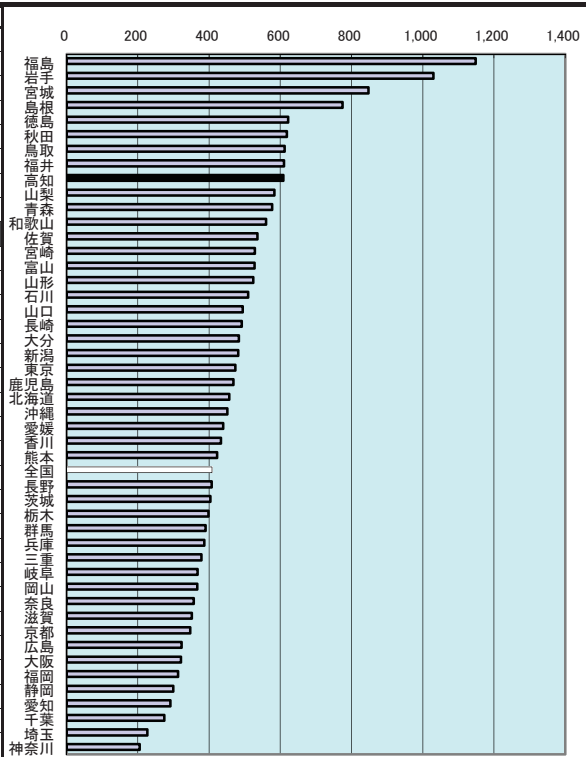
出所: 総務省自治財政局

備考: 本県 = 全国平均の187.19%

財政

### 36 歳入決算額(人口1人当たり)

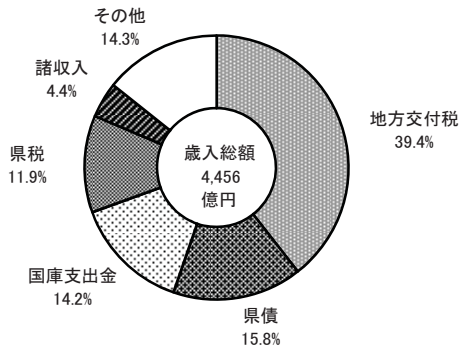
| 都道府県名 | 千円            | 順位       |
|-------|---------------|----------|
| 福島    | 1,148.67      | 1        |
| 岩手    | 1,029.78      | 2        |
| 宮城    | 847.75        | 3        |
| 島根    | 774.53        | 4        |
| 徳島    | 622.30        | 5        |
| 秋田    | 618.48        | 6        |
| 鳥取    | 612.28        | 7        |
| 福井    | 610.39        | 8        |
| 高知    | <b>603.90</b> | <b>9</b> |
| 山梨    | 583.08        | 10       |
| 青森    | 576.92        | 11       |
| 和歌山   | 560.16        | 12       |
| 佐賀    | 536.01        | 13       |
| 宮崎    | 528.56        | 14       |
| 富山    | 527.27        | 15       |
| 山形    | 523.98        | 16       |
| 石川    | 510.06        | 17       |
| 山口    | 494.86        | 18       |
| 長崎    | 491.64        | 19       |
| 大分    | 483.66        | 20       |
| 新潟    | 482.12        | 21       |
| 東京    | 473.43        | 22       |
| 鹿児島   | 468.47        | 23       |
| 北海道   | 456.78        | 24       |
| 沖縄    | 451.16        | 25       |
| 愛媛    | 439.65        | 26       |
| 香川    | 433.46        | 27       |
| 熊本    | 422.82        | 28       |
| 全国    | <b>408.04</b> | <b>-</b> |
| 長野    | 407.17        | 29       |
| 茨城    | 404.06        | 30       |
| 栃木    | 397.97        | 31       |
| 群馬    | 390.18        | 32       |
| 兵庫    | 387.03        | 33       |
| 三重    | 378.09        | 34       |
| 岐阜    | 367.75        | 35       |
| 岡山    | 366.41        | 36       |
| 奈良    | 356.55        | 37       |
| 滋賀    | 351.62        | 38       |
| 京都    | 347.07        | 39       |
| 広島    | 322.74        | 40       |
| 大阪    | 321.32        | 41       |
| 福岡    | 313.15        | 42       |
| 静岡    | 299.77        | 43       |
| 愛知    | 291.35        | 44       |
| 千叶    | 274.01        | 45       |
| 埼玉    | 226.23        | 46       |
| 神奈川   | 205.46        | 47       |



財政

<参考>

#### 高知県歳入決算額(一般会計)内訳

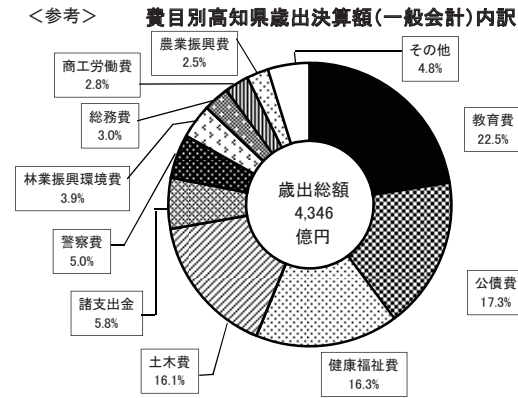
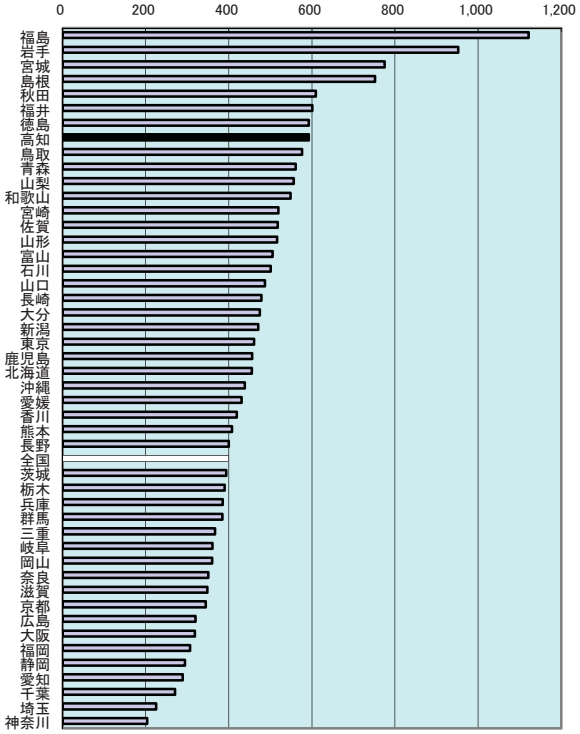


年次: 平成23年度  
 資料: 都道府県決算状況調  
 出所: 総務省  
 備考: 本県=全国平均の149.23%

上表 年次: 平成24年度  
 資料: 高知県歳入歳出決算書  
 出所: 高知県

### 37 歳出決算額(人口1人当たり)

| 都道府県名     | 千円            | 順位       |
|-----------|---------------|----------|
| 福島        | 1,121.31      | 1        |
| 岩手        | 952.13        | 2        |
| 宮城        | 775.29        | 3        |
| 島根        | 751.89        | 4        |
| 秋田        | 609.05        | 5        |
| 福井        | 601.14        | 6        |
| 徳島        | 592.64        | 7        |
| <b>高知</b> | <b>592.60</b> | <b>8</b> |
| 鳥取        | 576.41        | 9        |
| 青森        | 560.99        | 10       |
| 山梨        | 556.02        | 11       |
| 和歌山       | 548.56        | 12       |
| 宮崎        | 519.37        | 13       |
| 佐賀        | 517.74        | 14       |
| 山形        | 516.55        | 15       |
| 富山        | 505.57        | 16       |
| 石川        | 500.87        | 17       |
| 山口        | 486.64        | 18       |
| 長崎        | 478.83        | 19       |
| 大分        | 474.59        | 20       |
| 新潟        | 470.94        | 21       |
| 東京        | 460.66        | 22       |
| 鹿児島       | 456.34        | 23       |
| 北海道       | 455.28        | 24       |
| 沖縄        | 438.59        | 25       |
| 愛媛        | 430.40        | 26       |
| 香川        | 419.29        | 27       |
| 熊本        | 407.42        | 28       |
| 長野        | 400.09        | 29       |
| <b>全国</b> | <b>398.80</b> | <b>-</b> |
| 茨城        | 393.96        | 30       |
| 栃木        | 389.78        | 31       |
| 兵庫        | 385.25        | 32       |
| 群馬        | 384.23        | 33       |
| 三重        | 366.85        | 34       |
| 岐阜        | 360.82        | 35       |
| 岡山        | 359.57        | 36       |
| 奈良        | 350.50        | 37       |
| 滋賀        | 348.21        | 38       |
| 京都        | 344.54        | 39       |
| 広島        | 319.46        | 40       |
| 大阪        | 318.28        | 41       |
| 福岡        | 307.05        | 42       |
| 静岡        | 294.71        | 43       |
| 愛知        | 289.18        | 44       |
| 千葉        | 270.17        | 45       |
| 埼玉        | 224.86        | 46       |
| 神奈川       | 203.80        | 47       |



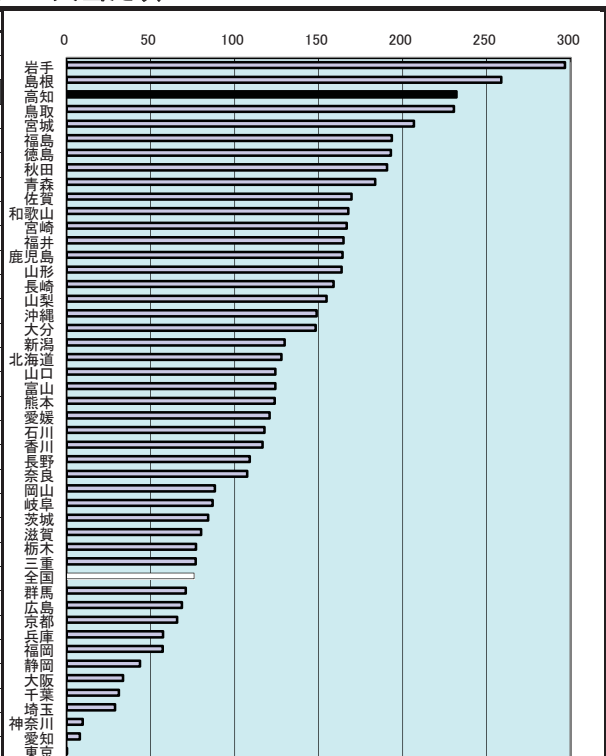
年次: 平成23年度  
 資料: 都道府県決算状況調  
 出所: 総務省  
 備考: 本県=全国平均の148.60%

上表 年次: 平成24年度  
 資料: 高知県歳入歳出決算書  
 出所: 高知県

財政

### 38 地方交付税額(人口1人当たり)

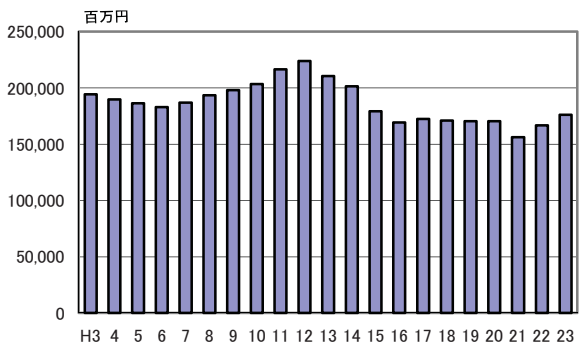
| 都道府県名 | 千円     | 順位 |
|-------|--------|----|
| 岩手    | 296.56 | 1  |
| 島根    | 258.63 | 2  |
| 高知    | 232.12 | 3  |
| 鳥取    | 230.52 | 4  |
| 宮城    | 206.64 | 5  |
| 福島    | 193.64 | 6  |
| 徳島    | 193.05 | 7  |
| 秋田    | 190.79 | 8  |
| 青森    | 183.65 | 9  |
| 佐賀    | 169.62 | 10 |
| 和歌山   | 167.58 | 11 |
| 富山    | 166.73 | 12 |
| 福井    | 164.77 | 13 |
| 鹿児島   | 164.24 | 14 |
| 山形    | 163.65 | 15 |
| 長崎    | 158.88 | 16 |
| 山梨    | 154.71 | 17 |
| 沖縄    | 148.88 | 18 |
| 大分    | 148.31 | 19 |
| 新潟    | 129.72 | 20 |
| 北海道   | 127.88 | 21 |
| 山口    | 124.20 | 22 |
| 富山    | 124.18 | 23 |
| 熊本    | 123.80 | 24 |
| 愛媛    | 120.77 | 25 |
| 石川    | 117.72 | 26 |
| 香川    | 116.69 | 27 |
| 長野    | 108.96 | 28 |
| 奈良    | 107.51 | 29 |
| 岡山    | 88.32  | 30 |
| 岐阜    | 86.84  | 31 |
| 茨城    | 84.22  | 32 |
| 滋賀    | 80.06  | 33 |
| 栃木    | 77.01  | 34 |
| 三重    | 76.79  | 35 |
| 全国    | 75.88  | -  |
| 群馬    | 70.95  | 36 |
| 広島    | 68.61  | 37 |
| 京都    | 65.74  | 38 |
| 兵庫    | 57.45  | 39 |
| 福岡    | 57.20  | 40 |
| 静岡    | 43.73  | 41 |
| 大阪    | 33.55  | 42 |
| 千葉    | 31.12  | 43 |
| 埼玉    | 28.77  | 44 |
| 神奈川   | 9.67   | 45 |
| 愛知    | 7.79   | 46 |
| 東京    | 0.27   | 47 |



財政

<参考>

地方交付税の推移(高知県)

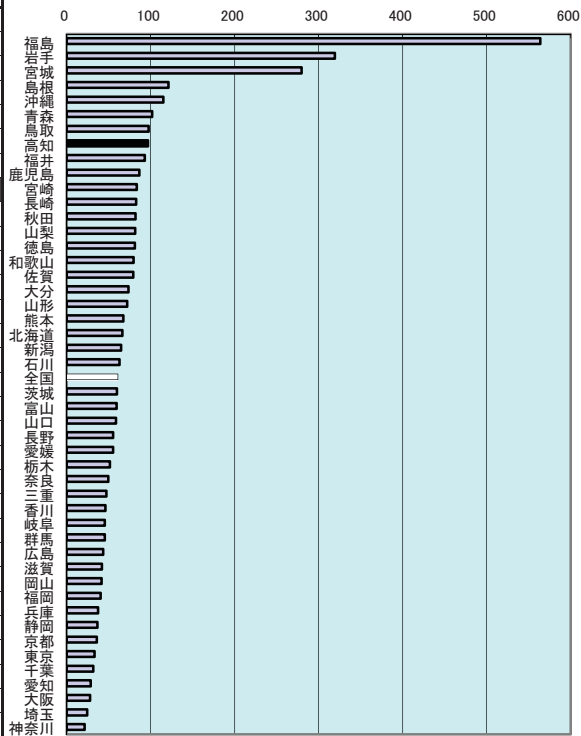


年次: 平成23年度  
 資料: 都道府県決算状況調  
 出所: 総務省  
 備考: 本県=全国平均の305.90%



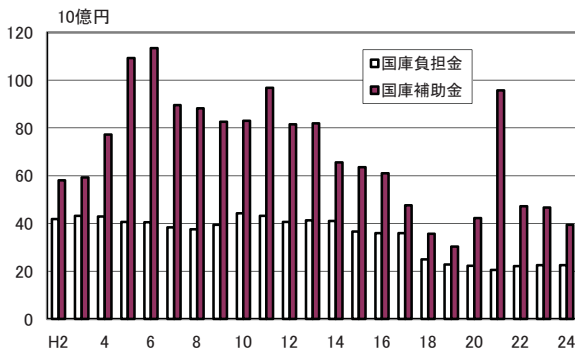
### 39 国庫支出金額(人口1人当たり)

| 都道府県名     | 千円           | 順位       |
|-----------|--------------|----------|
| 福島        | 563.87       | 1        |
| 岩手        | 319.45       | 2        |
| 宮城        | 279.85       | 3        |
| 島根        | 121.13       | 4        |
| 沖縄        | 115.13       | 5        |
| 青森        | 101.63       | 6        |
| 鳥取        | 97.70        | 7        |
| <b>高知</b> | <b>96.94</b> | <b>8</b> |
| 福井        | 93.03        | 9        |
| 鹿児島       | 86.42        | 10       |
| 宮崎        | 83.37        | 11       |
| 長崎        | 82.76        | 12       |
| 秋田        | 81.97        | 13       |
| 山梨        | 81.58        | 14       |
| 徳島        | 81.11        | 15       |
| 和歌山       | 79.60        | 16       |
| 佐賀        | 79.51        | 17       |
| 大分        | 73.45        | 18       |
| 山形        | 72.05        | 19       |
| 熊本        | 67.62        | 20       |
| 北海道       | 66.53        | 21       |
| 新潟        | 64.89        | 22       |
| 石川        | 62.88        | 23       |
| <b>全国</b> | <b>61.00</b> | <b>-</b> |
| 茨城        | 60.05        | 24       |
| 富山        | 59.68        | 25       |
| 山口        | 58.80        | 26       |
| 長野        | 55.50        | 27       |
| 愛媛        | 55.37        | 28       |
| 栃木        | 51.51        | 29       |
| 奈良        | 49.80        | 30       |
| 三重        | 47.38        | 31       |
| 香川        | 46.30        | 32       |
| 岐阜        | 45.47        | 33       |
| 群馬        | 45.44        | 34       |
| 広島        | 43.55        | 35       |
| 滋賀        | 41.92        | 36       |
| 岡山        | 41.55        | 37       |
| 福岡        | 40.62        | 38       |
| 兵庫        | 37.51        | 39       |
| 静岡        | 36.78        | 40       |
| 京都        | 35.98        | 41       |
| 東京都       | 33.34        | 42       |
| 千葉県       | 31.78        | 43       |
| 愛知県       | 28.72        | 44       |
| 大阪        | 28.06        | 45       |
| 埼玉        | 24.60        | 46       |
| 神奈川県      | 21.48        | 47       |



<参考>

国庫支出金の推移(高知県)



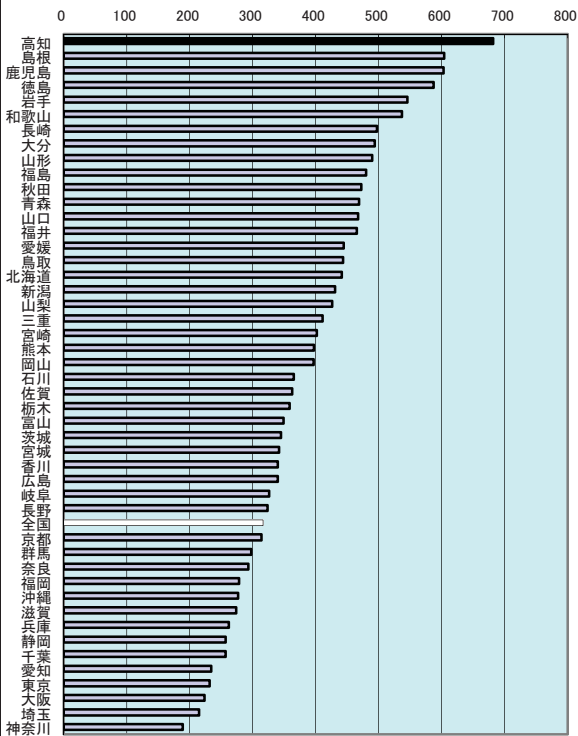
年次: 平成23年度  
 資料: 都道府県決算状況調  
 出所: 総務省  
 備考: 本県=全国平均の158.91%

年次: 平成24年度  
 資料: 高知県歳入歳出決算書  
 出所: 高知県

国庫支出金とは、国と地方公共団体の負担区分に基づいて支出される国の委託金、補助金などの総称のことである。

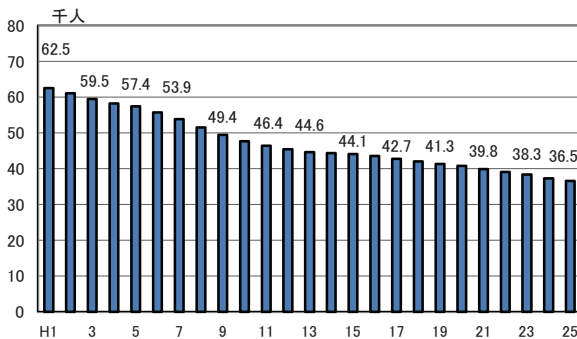
## 40 小学校数(児童10万人当たり)

| 都道府県名 | 校     | 順位 |
|-------|-------|----|
| 高知    | 681.7 | 1  |
| 島根    | 604.1 | 2  |
| 鹿児島   | 602.9 | 3  |
| 徳島    | 587.6 | 4  |
| 岩手    | 545.8 | 5  |
| 和歌山   | 536.9 | 6  |
| 長崎    | 497.3 | 7  |
| 大分    | 494.0 | 8  |
| 山形    | 490.0 | 9  |
| 福島    | 480.2 | 10 |
| 秋田    | 472.5 | 11 |
| 青森    | 468.9 | 12 |
| 山梨    | 467.3 | 13 |
| 福井    | 465.6 | 14 |
| 愛媛    | 444.4 | 15 |
| 鳥取    | 443.6 | 16 |
| 北海道   | 441.5 | 17 |
| 新潟    | 430.7 | 18 |
| 山梨    | 426.1 | 19 |
| 三重    | 411.3 | 20 |
| 宮崎    | 402.0 | 21 |
| 熊本    | 397.3 | 22 |
| 岡山    | 396.7 | 23 |
| 石川    | 365.3 | 24 |
| 佐賀    | 362.8 | 25 |
| 栃木    | 358.8 | 26 |
| 富山    | 349.3 | 27 |
| 茨城    | 344.9 | 28 |
| 宮城    | 342.2 | 29 |
| 香川    | 340.0 | 30 |
| 広島    | 339.9 | 31 |
| 岐阜    | 326.2 | 32 |
| 長野    | 323.6 | 33 |
| 全国    | 316.5 | -  |
| 京都    | 313.9 | 34 |
| 群馬    | 298.0 | 35 |
| 奈良    | 293.3 | 36 |
| 福岡    | 278.7 | 37 |
| 沖縄    | 277.0 | 38 |
| 滋賀    | 273.8 | 39 |
| 兵庫    | 262.1 | 40 |
| 静岡    | 257.1 | 41 |
| 千葉    | 256.9 | 42 |
| 愛知    | 234.1 | 43 |
| 東京    | 231.9 | 44 |
| 大阪    | 223.7 | 45 |
| 大崎    | 214.9 | 46 |
| 神奈川   | 188.8 | 47 |



<参考>

### 小学校児童数の推移(高知県)



年次: 平成25年5月1日現在

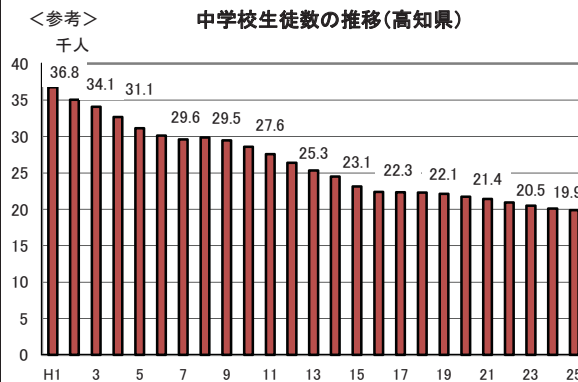
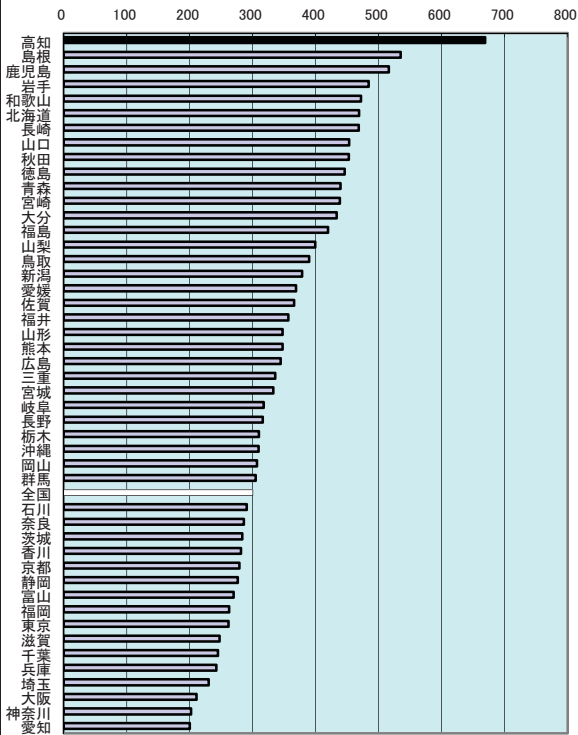
資料: 学校基本調査報告書

出所: 文部科学省

備考: 本県 = 全国平均の215.40%

# 41 中学校数(生徒10万人当たり)

| 都道府県名 | 校     | 順位 |
|-------|-------|----|
| 高知県   | 669.0 | 1  |
| 高島根   | 535.0 | 2  |
| 鹿児島   | 516.1 | 3  |
| 鹿手島   | 484.2 | 4  |
| 和歌山   | 472.1 | 5  |
| 北海道   | 469.2 | 6  |
| 長崎    | 468.2 | 7  |
| 山口    | 453.4 | 8  |
| 秋田    | 453.0 | 9  |
| 徳島    | 446.1 | 10 |
| 青森    | 439.5 | 11 |
| 宮崎    | 438.3 | 12 |
| 大分    | 433.5 | 13 |
| 福島    | 419.5 | 14 |
| 山梨    | 399.2 | 15 |
| 鳥取    | 389.8 | 16 |
| 新潟    | 378.7 | 17 |
| 媛愛    | 369.1 | 18 |
| 佐賀    | 366.1 | 19 |
| 福井    | 356.9 | 20 |
| 山形    | 347.7 | 21 |
| 熊本    | 347.7 | 22 |
| 広島    | 344.6 | 23 |
| 三重    | 335.7 | 24 |
| 宮城    | 333.0 | 25 |
| 岐阜    | 317.8 | 26 |
| 長野    | 316.0 | 27 |
| 栃木    | 310.2 | 28 |
| 沖繩    | 309.6 | 29 |
| 岡山    | 306.9 | 30 |
| 群馬    | 304.9 | 31 |
| 全 国   | 300.6 | -  |
| 石川    | 290.5 | 32 |
| 奈良    | 285.9 | 33 |
| 茨城    | 283.7 | 34 |
| 香川    | 281.5 | 35 |
| 京都    | 279.1 | 36 |
| 静岡    | 276.3 | 37 |
| 富山    | 270.0 | 38 |
| 福岡    | 262.8 | 39 |
| 東京    | 261.5 | 40 |
| 滋賀    | 247.5 | 41 |
| 千葉    | 245.1 | 42 |
| 兵庫    | 242.6 | 43 |
| 埼玉    | 230.2 | 44 |
| 大阪    | 210.9 | 45 |
| 神奈川   | 202.1 | 46 |
| 愛知    | 200.3 | 47 |

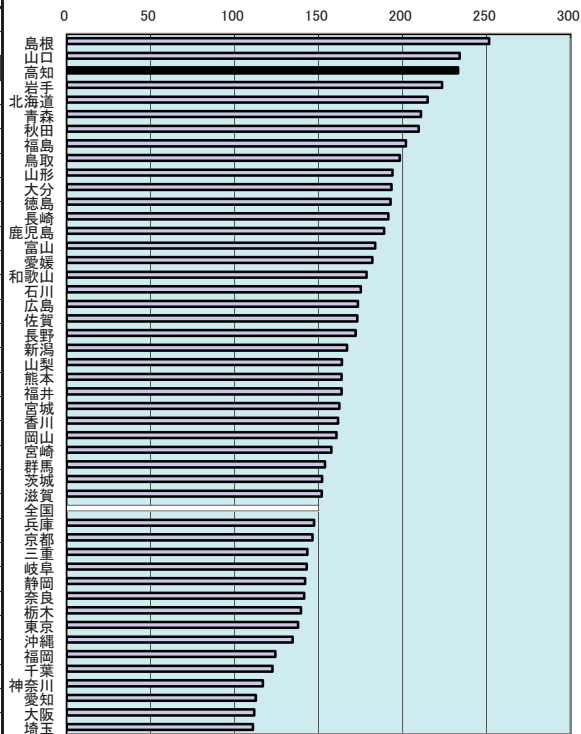


年次: 平成25年5月1日現在  
 資料: 学校基本調査報告書  
 出所: 文部科学省  
 備考: 本県=全国平均の222.59%

学校教育

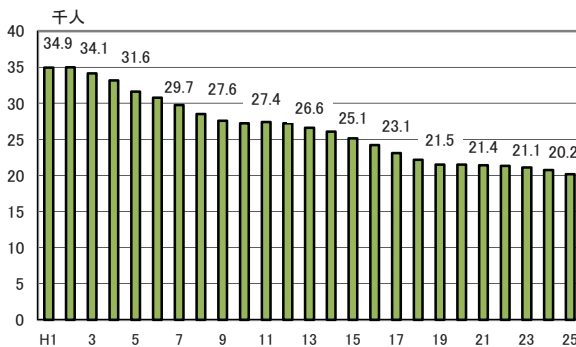
## 42 高等学校数(生徒10万人当たり)

| 都道府県名 | 校数    | 順位 |
|-------|-------|----|
| 島根    | 251.4 | 1  |
| 山口    | 234.0 | 2  |
| 高知    | 232.9 | 3  |
| 岩手    | 223.4 | 4  |
| 北海道   | 214.9 | 5  |
| 青森    | 210.9 | 6  |
| 秋田    | 209.7 | 7  |
| 福島    | 201.9 | 8  |
| 鳥取    | 198.3 | 9  |
| 山形    | 194.0 | 10 |
| 大分    | 193.3 | 11 |
| 徳島    | 192.9 | 12 |
| 長崎    | 191.4 | 13 |
| 鹿児島   | 189.0 | 14 |
| 富山    | 183.6 | 15 |
| 愛媛    | 182.0 | 16 |
| 和歌山   | 178.5 | 17 |
| 石川    | 175.2 | 18 |
| 広島    | 173.3 | 19 |
| 佐賀    | 173.0 | 20 |
| 長野    | 172.0 | 21 |
| 新潟    | 166.9 | 22 |
| 山梨    | 163.9 | 23 |
| 熊本    | 163.8 | 24 |
| 福岡    | 163.6 | 25 |
| 宮城    | 162.4 | 26 |
| 香川    | 161.6 | 27 |
| 岡山    | 160.6 | 28 |
| 宮崎    | 157.5 | 29 |
| 群馬    | 153.8 | 30 |
| 茨城    | 152.0 | 31 |
| 滋賀    | 151.9 | 32 |
| 全国    | 150.0 | -  |
| 兵庫    | 147.4 | 33 |
| 京都    | 146.4 | 34 |
| 三重    | 143.4 | 35 |
| 岐阜    | 142.9 | 36 |
| 静岡    | 142.0 | 37 |
| 奈良    | 141.5 | 38 |
| 栃木    | 139.6 | 39 |
| 東京    | 137.8 | 40 |
| 沖縄    | 134.5 | 41 |
| 福岡    | 124.2 | 42 |
| 千葉    | 122.5 | 43 |
| 神奈川   | 116.9 | 44 |
| 愛知    | 112.5 | 45 |
| 大阪    | 111.6 | 46 |
| 埼玉    | 110.9 | 47 |



<参考>

### 高等学校生徒数の推移(高知県)



年次: 平成25年5月1日現在

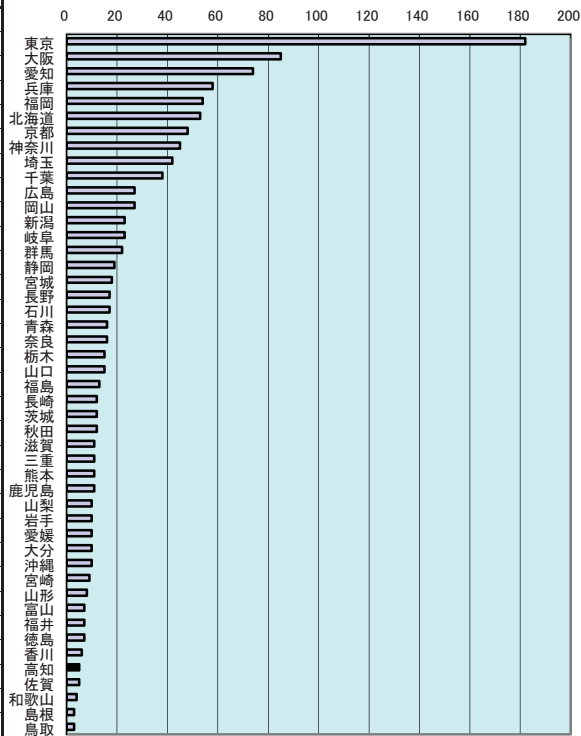
資料: 学校基本調査報告書

出所: 文部科学省

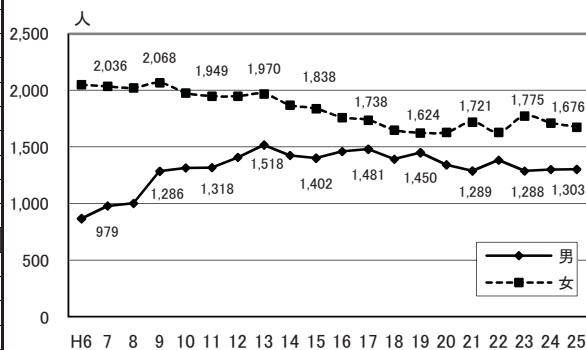
備考: 本県=全国平均の155.23%

### 43 大学・短期大学数(総数)

| 都道府県名 | 校数    | 順位 |
|-------|-------|----|
| 東京都   | 182   | 1  |
| 大阪府   | 85    | 2  |
| 愛知県   | 74    | 3  |
| 兵庫県   | 58    | 4  |
| 福岡県   | 54    | 5  |
| 北海道   | 53    | 6  |
| 東京都   | 48    | 7  |
| 神奈川県  | 45    | 8  |
| 埼玉県   | 42    | 9  |
| 千葉県   | 38    | 10 |
| 広島県   | 27    | 11 |
| 岡山県   | 27    | 11 |
| 新潟県   | 23    | 13 |
| 岐阜県   | 23    | 13 |
| 群馬県   | 22    | 15 |
| 静岡県   | 19    | 16 |
| 宮城県   | 18    | 17 |
| 長野県   | 17    | 18 |
| 石川県   | 17    | 18 |
| 青森県   | 16    | 20 |
| 奈良県   | 16    | 20 |
| 栃木県   | 15    | 22 |
| 山梨県   | 15    | 22 |
| 福島県   | 13    | 24 |
| 長崎県   | 12    | 25 |
| 茨城県   | 12    | 25 |
| 秋田県   | 12    | 25 |
| 滋賀県   | 11    | 28 |
| 三重県   | 11    | 28 |
| 熊本県   | 11    | 28 |
| 鹿児島県  | 11    | 28 |
| 山梨県   | 10    | 32 |
| 岩手県   | 10    | 32 |
| 愛媛県   | 10    | 32 |
| 大分県   | 10    | 32 |
| 沖縄県   | 10    | 32 |
| 宮崎県   | 9     | 37 |
| 山形県   | 8     | 38 |
| 富山県   | 7     | 39 |
| 福井県   | 7     | 39 |
| 徳島県   | 7     | 39 |
| 香川県   | 6     | 42 |
| 高知県   | 5     | 43 |
| 佐賀県   | 5     | 43 |
| 和歌山県  | 4     | 45 |
| 鳥取県   | 3     | 46 |
| 島根県   | 3     | 46 |
| 全国    | 1,141 |    |



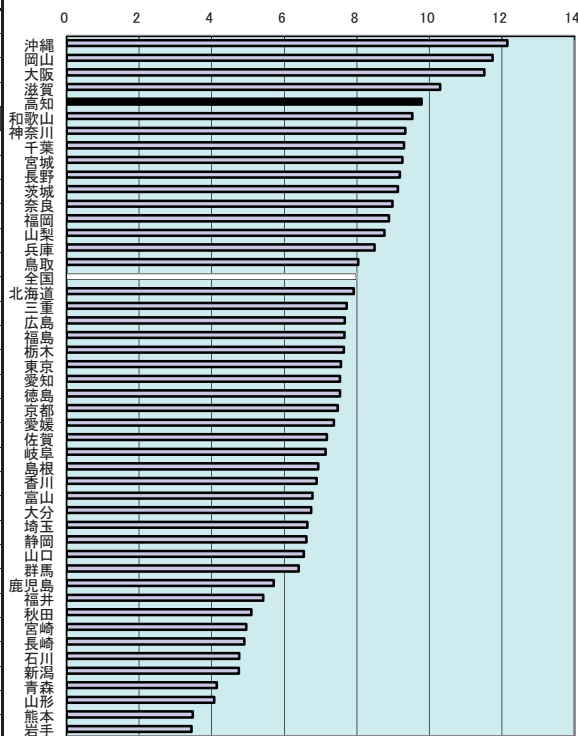
<参考> 大学学部・短期大学本科進学者の推移(高知県)



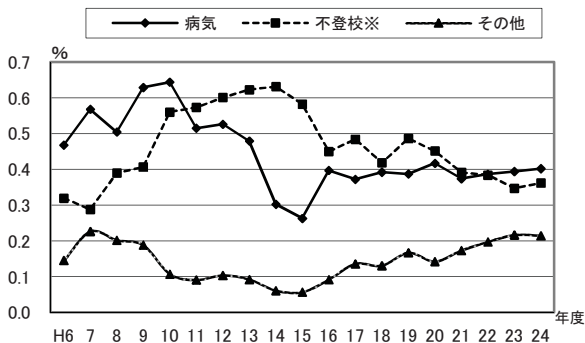
年次: 平成25年5月1日現在  
 資料: 学校基本調査報告書  
 出所: 文部科学省  
 備考: 本県=全国の0.44%

#### 44 長期欠席児童数(小学校児童千人当たり)

| 都道府県名 | 人     | 順位 |
|-------|-------|----|
| 沖 縄   | 12.15 | 1  |
| 岡 山   | 11.74 | 2  |
| 大 阪   | 11.51 | 3  |
| 滋 賀   | 10.29 | 4  |
| 高 知   | 9.79  | 5  |
| 和 歌 山 | 9.53  | 6  |
| 神 奈 川 | 9.34  | 7  |
| 千 葉   | 9.30  | 8  |
| 宮 城   | 9.26  | 9  |
| 長 野   | 9.19  | 10 |
| 茨 城   | 9.13  | 11 |
| 奈 良   | 8.99  | 12 |
| 福 岡   | 8.88  | 13 |
| 山 梨   | 8.76  | 14 |
| 兵 庫   | 8.49  | 15 |
| 鳥 取   | 8.03  | 16 |
| 全 国   | 7.98  | -  |
| 北 海   | 7.92  | 17 |
| 三 重   | 7.72  | 18 |
| 広 島   | 7.67  | 19 |
| 福 島   | 7.66  | 20 |
| 栃 木   | 7.64  | 21 |
| 東 京   | 7.56  | 22 |
| 愛 知   | 7.54  | 23 |
| 徳 島   | 7.54  | 24 |
| 京 都   | 7.47  | 25 |
| 愛 媛   | 7.37  | 26 |
| 佐 賀   | 7.17  | 27 |
| 岐 阜   | 7.14  | 28 |
| 島 根   | 6.93  | 29 |
| 香 川   | 6.89  | 30 |
| 富 山   | 6.78  | 31 |
| 大 分   | 6.75  | 32 |
| 埼 玉   | 6.63  | 33 |
| 静 岡   | 6.61  | 34 |
| 山 口   | 6.54  | 35 |
| 群 馬   | 6.40  | 36 |
| 鹿 児 島 | 5.71  | 37 |
| 福 井   | 5.42  | 38 |
| 秋 田   | 5.09  | 39 |
| 宮 崎   | 4.95  | 40 |
| 長 崎   | 4.90  | 41 |
| 石 川   | 4.76  | 42 |
| 新 潟   | 4.75  | 43 |
| 青 森   | 4.14  | 44 |
| 山 形   | 4.07  | 45 |
| 熊 本   | 3.48  | 46 |
| 岩 手   | 3.44  | 47 |



<参考> 全児童に対する長期欠席児童数の割合(高知県)



年次: 平成24年度

上表 ※平成9年度までは「学校嫌い」として調査

資料: 学校基本調査報告書

出所: 文部科学省

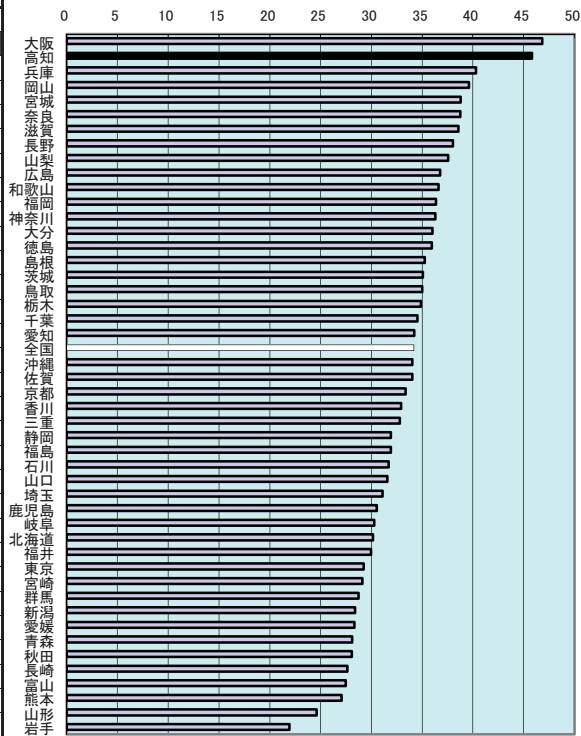
備考: 本県=全国平均の122.71%

長期欠席

年度間30日以上欠席

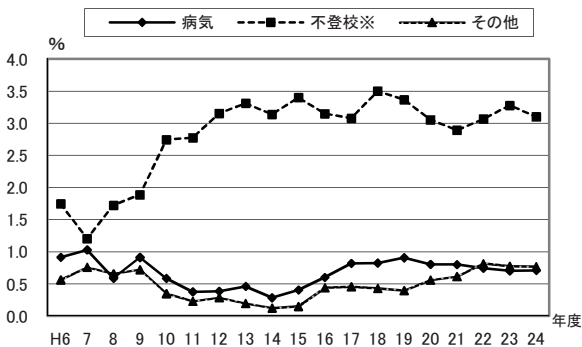
# 45 長期欠席生徒数(中学校生徒千人当たり)

| 都道府県名 | 人     | 順位 |
|-------|-------|----|
| 大阪    | 46.82 | 1  |
| 高知    | 45.83 | 2  |
| 兵庫    | 40.30 | 3  |
| 岡山    | 39.63 | 4  |
| 宮城    | 38.79 | 5  |
| 奈良    | 38.76 | 6  |
| 滋賀    | 38.57 | 7  |
| 長野    | 38.04 | 8  |
| 山梨    | 37.58 | 9  |
| 広島    | 36.78 | 10 |
| 和歌山   | 36.61 | 11 |
| 福岡    | 36.37 | 12 |
| 神奈川   | 36.30 | 13 |
| 大分    | 36.03 | 14 |
| 徳島    | 35.96 | 15 |
| 鳥根    | 35.28 | 16 |
| 茨城    | 35.08 | 17 |
| 鳥取    | 35.02 | 18 |
| 栃木    | 34.88 | 19 |
| 千葉    | 34.54 | 20 |
| 愛知    | 34.22 | 21 |
| 全     | 34.20 | —  |
| 沖縄    | 34.02 | 22 |
| 佐賀    | 34.02 | 23 |
| 京都    | 33.36 | 24 |
| 香川    | 32.94 | 25 |
| 三重    | 32.80 | 26 |
| 静岡    | 31.94 | 27 |
| 福島    | 31.92 | 28 |
| 石川    | 31.71 | 29 |
| 山口    | 31.57 | 30 |
| 埼玉    | 31.10 | 31 |
| 鹿児島   | 30.53 | 32 |
| 岐阜    | 30.28 | 33 |
| 北海道   | 30.17 | 34 |
| 福島    | 29.98 | 35 |
| 東京    | 29.25 | 36 |
| 宮崎    | 29.12 | 37 |
| 群馬    | 28.74 | 38 |
| 新潟    | 28.40 | 39 |
| 愛媛    | 28.32 | 40 |
| 青森    | 28.11 | 41 |
| 秋田    | 28.09 | 42 |
| 長崎    | 27.64 | 43 |
| 富山    | 27.47 | 44 |
| 熊本    | 27.08 | 45 |
| 山形    | 24.61 | 46 |
| 岩手    | 21.93 | 47 |



学校教育

<参考> 全生徒に対する長期欠席生徒数の割合(高知県)



年次: 平成24年度

上表 ※平成9年度までは「学校嫌い」として調査

資料: 学校基本調査報告書

出所: 文部科学省

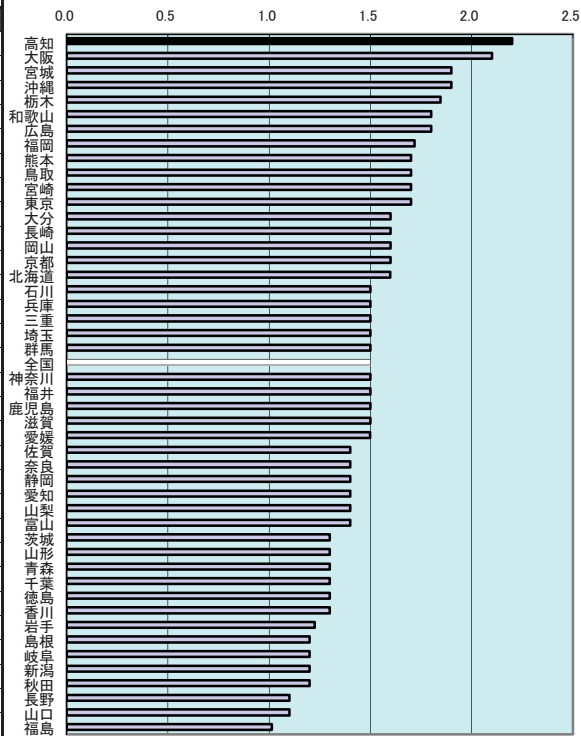
備考: 本県=全国平均の133.98%

長期欠席

年度間30日以上欠席

# 46 公・私立高等学校中途退学率

| 都道府県名 | %   | 順位 |
|-------|-----|----|
| 高知    | 2.2 | 1  |
| 大阪    | 2.1 | 2  |
| 大宮    | 1.9 | 3  |
| 沖繩    | 1.9 | 3  |
| 栃木    | 1.8 | 5  |
| 和歌山   | 1.8 | 6  |
| 広島    | 1.8 | 6  |
| 福岡    | 1.7 | 8  |
| 熊本    | 1.7 | 9  |
| 鳥取    | 1.7 | 9  |
| 宮崎    | 1.7 | 9  |
| 東京    | 1.7 | 9  |
| 大分    | 1.6 | 13 |
| 長崎    | 1.6 | 13 |
| 岡山    | 1.6 | 13 |
| 京都    | 1.6 | 13 |
| 北海道   | 1.6 | 17 |
| 石川    | 1.5 | 18 |
| 兵庫    | 1.5 | 18 |
| 三重    | 1.5 | 18 |
| 埼玉    | 1.5 | 18 |
| 群馬    | 1.5 | 18 |
| 全国    | 1.5 | -  |
| 神奈川   | 1.5 | 18 |
| 福井    | 1.5 | 18 |
| 鹿児島   | 1.5 | 18 |
| 滋賀    | 1.5 | 18 |
| 愛媛    | 1.5 | 27 |
| 佐賀    | 1.4 | 28 |
| 奈良    | 1.4 | 28 |
| 静岡    | 1.4 | 28 |
| 愛知    | 1.4 | 28 |
| 山梨    | 1.4 | 28 |
| 富山    | 1.4 | 28 |
| 茨城    | 1.3 | 34 |
| 山形    | 1.3 | 34 |
| 青森    | 1.3 | 34 |
| 千葉    | 1.3 | 34 |
| 徳島    | 1.3 | 34 |
| 香川    | 1.3 | 34 |
| 岩手    | 1.2 | 40 |
| 島根    | 1.2 | 41 |
| 岐阜    | 1.2 | 41 |
| 新潟    | 1.2 | 41 |
| 秋田    | 1.2 | 41 |
| 長野    | 1.1 | 45 |
| 山口    | 1.1 | 45 |
| 福島    | 1.0 | 47 |

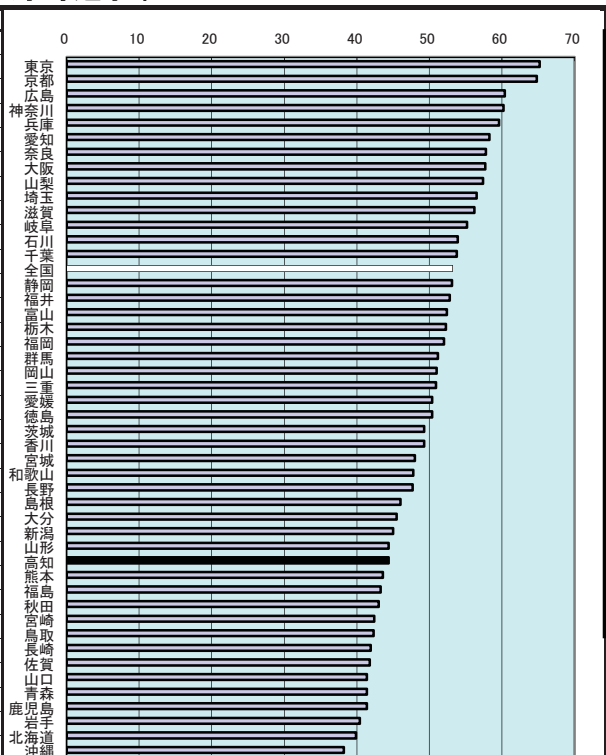


年次: 平成24年度  
 資料: 公・私立高等学校における中途退学者数等の状況  
 出所: 文部科学省  
 備考: 本県 = 全国平均の146.67%  
 中途退学率(定時校生含む)  
 中途退学者 ÷ 在校生 × 100



# 47 高等学校卒業者大学等進学率

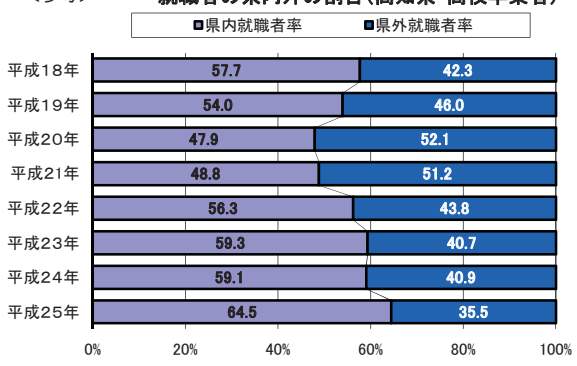
| 都道府県名      | %           | 順位        |
|------------|-------------|-----------|
| 東京都        | 65.2        | 1         |
| 東京都        | 64.8        | 2         |
| 広島県        | 60.4        | 3         |
| 神奈川県       | 60.2        | 4         |
| 兵庫県        | 59.6        | 5         |
| 愛知県        | 58.3        | 6         |
| 奈良県        | 57.8        | 7         |
| 大阪府        | 57.7        | 8         |
| 山梨県        | 57.4        | 9         |
| 埼玉県        | 56.5        | 10        |
| 滋賀県        | 56.2        | 11        |
| 岐阜県        | 55.2        | 12        |
| 石川県        | 53.9        | 13        |
| 千葉県        | 53.8        | 14        |
| <b>全国</b>  | <b>53.2</b> | <b>-</b>  |
| 静岡県        | 53.1        | 15        |
| 福井県        | 52.8        | 16        |
| 富山県        | 52.4        | 17        |
| 栃木県        | 52.3        | 18        |
| 福岡県        | 52.0        | 19        |
| 群馬県        | 51.2        | 20        |
| 岡山県        | 51.0        | 21        |
| 三重県        | 50.9        | 22        |
| 愛媛県        | 50.4        | 23        |
| 徳島県        | 50.4        | 23        |
| 茨城県        | 49.3        | 25        |
| 香川県        | 49.3        | 25        |
| 宮城県        | 48.0        | 27        |
| 和歌山県       | 47.8        | 28        |
| 長野県        | 47.7        | 29        |
| 長根県        | 46.0        | 30        |
| 大分県        | 45.5        | 31        |
| 新潟県        | 45.0        | 32        |
| 山形県        | 44.4        | 33        |
| <b>高知県</b> | <b>44.4</b> | <b>33</b> |
| 熊本県        | 43.6        | 35        |
| 福島県        | 43.3        | 36        |
| 秋田県        | 43.0        | 37        |
| 宮崎県        | 42.4        | 38        |
| 鳥取県        | 42.3        | 39        |
| 長崎県        | 41.9        | 40        |
| 佐賀県        | 41.8        | 41        |
| 山口県        | 41.4        | 42        |
| 青森県        | 41.4        | 42        |
| 鹿嶋県        | 41.4        | 42        |
| 岩手県        | 40.4        | 45        |
| 北海道        | 39.9        | 46        |
| 沖縄県        | 38.2        | 47        |



学校教育

<参考>

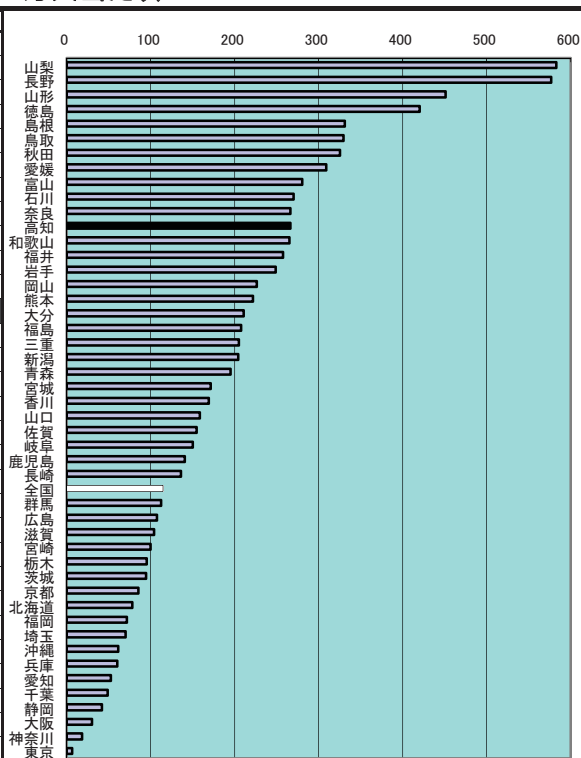
就職者の県内外の割合(高知県・高校卒業者)



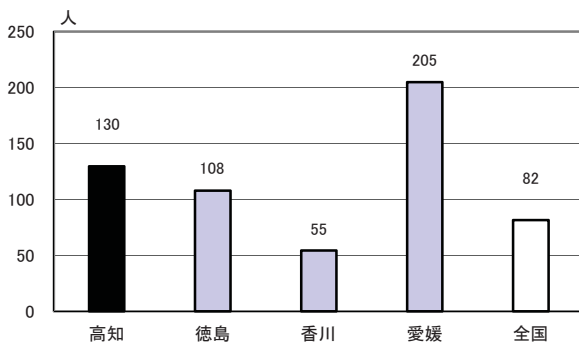
年次: 平成25年5月1日現在  
 資料: 学校基本調査報告書  
 出所: 文部科学省  
 備考: 本県=全国平均の83.46%

## 48 公民館数(人口100万人当たり)

| 都道府県名     | 館数           | 順位        |
|-----------|--------------|-----------|
| 山梨        | 583.1        | 1         |
| 長野        | 577.0        | 2         |
| 山形        | 451.3        | 3         |
| 徳島        | 420.4        | 4         |
| 島根        | 331.3        | 5         |
| 鳥取        | 329.6        | 6         |
| 秋田        | 325.6        | 7         |
| 愛媛        | 309.1        | 8         |
| 富山        | 280.4        | 9         |
| 石川        | 270.1        | 10        |
| 奈良        | 266.5        | 11        |
| <b>高知</b> | <b>266.3</b> | <b>12</b> |
| 和歌山       | 265.3        | 13        |
| 福井        | 257.8        | 14        |
| 岩手        | 248.8        | 15        |
| 岡山        | 226.2        | 16        |
| 熊本        | 221.8        | 17        |
| 大分        | 210.7        | 18        |
| 福島        | 207.6        | 19        |
| 三重        | 205.2        | 20        |
| 新潟        | 204.5        | 21        |
| 青森        | 195.2        | 22        |
| 宮城        | 171.5        | 23        |
| 香川        | 169.4        | 24        |
| 山口        | 158.8        | 25        |
| 佐賀        | 154.7        | 26        |
| 岐阜        | 150.2        | 27        |
| 鹿児島       | 140.7        | 28        |
| 長崎        | 136.2        | 29        |
| <b>全国</b> | <b>114.9</b> | <b>-</b>  |
| 群馬        | 112.5        | 30        |
| 広島        | 107.5        | 31        |
| 滋賀        | 104.0        | 32        |
| 宮崎        | 99.9         | 33        |
| 栃木        | 95.5         | 34        |
| 茨城        | 94.7         | 35        |
| 京都        | 85.5         | 36        |
| 北海道       | 78.0         | 37        |
| 福岡        | 71.9         | 38        |
| 埼玉        | 70.3         | 39        |
| 沖縄        | 61.4         | 40        |
| 兵庫        | 60.2         | 41        |
| 愛知        | 52.6         | 42        |
| 千葉        | 48.8         | 43        |
| 静岡        | 41.9         | 44        |
| 大阪        | 30.1         | 45        |
| 神奈川県      | 18.4         | 46        |
| 東京都       | 6.4          | 47        |



<参考> 人口千人当たり学習・講座の受講者数(四国)



年次: 平成23年10月1日現在

資料: 社会教育調査(3年毎の調査)

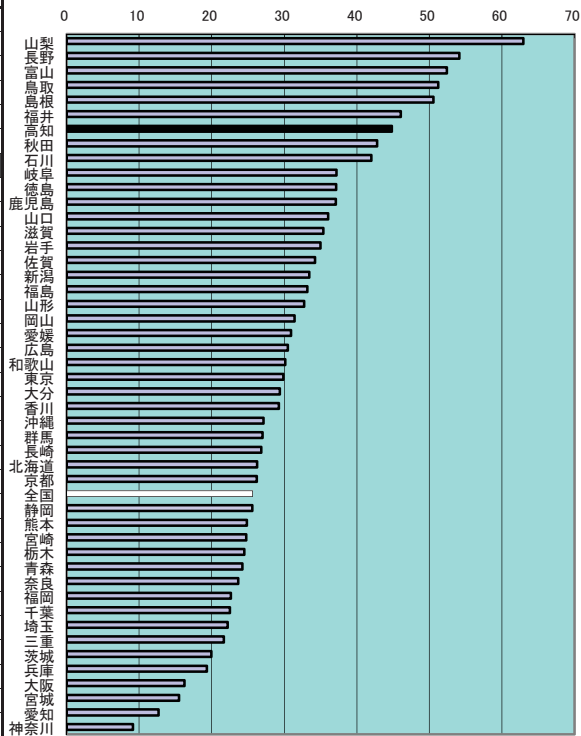
出所: 文部科学省

備考: 本県=全国平均の231.84%

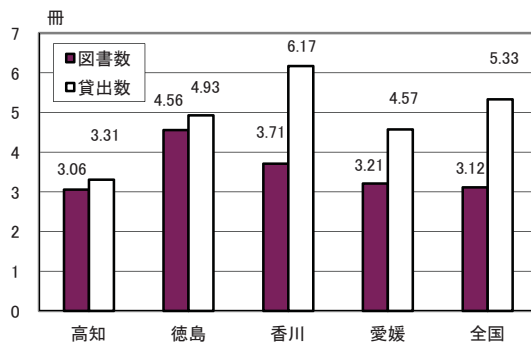
上表 年次: 平成22年度

## 49 図書館数(人口100万人当たり)

| 都道府県名 | 館    | 順位 |
|-------|------|----|
| 山梨    | 63.0 | 1  |
| 長野    | 54.2 | 2  |
| 富山    | 52.4 | 3  |
| 鳥取    | 51.2 | 4  |
| 島根    | 50.5 | 5  |
| 福井    | 46.1 | 6  |
| 高知    | 44.8 | 7  |
| 秋田    | 42.8 | 8  |
| 石川    | 42.0 | 9  |
| 岐阜    | 37.2 | 10 |
| 徳島    | 37.2 | 11 |
| 鹿児島   | 37.1 | 12 |
| 山口    | 36.1 | 13 |
| 滋賀    | 35.4 | 14 |
| 岩手    | 35.0 | 15 |
| 佐賀    | 34.2 | 16 |
| 新潟    | 33.4 | 17 |
| 福島    | 33.2 | 18 |
| 山形    | 32.7 | 19 |
| 岡山    | 31.4 | 20 |
| 愛媛    | 30.9 | 21 |
| 広島    | 30.5 | 22 |
| 和歌山   | 30.2 | 23 |
| 東京    | 29.9 | 24 |
| 大分    | 29.4 | 25 |
| 香川    | 29.2 | 26 |
| 沖縄    | 27.1 | 27 |
| 群馬    | 27.0 | 28 |
| 長崎    | 26.8 | 29 |
| 北海道   | 26.2 | 30 |
| 東京都   | 26.2 | 31 |
| 全国    | 25.6 | -  |
| 静岡    | 25.6 | 32 |
| 熊本    | 24.8 | 33 |
| 宮崎    | 24.8 | 34 |
| 栃木    | 24.5 | 35 |
| 青森    | 24.2 | 36 |
| 奈良    | 23.6 | 37 |
| 福岡    | 22.6 | 38 |
| 千葉    | 22.5 | 39 |
| 埼玉    | 22.2 | 40 |
| 三重    | 21.7 | 41 |
| 茨城    | 19.9 | 42 |
| 兵庫    | 19.3 | 43 |
| 大阪    | 16.3 | 44 |
| 宮城    | 15.5 | 45 |
| 愛知    | 12.7 | 46 |
| 神奈川県  | 9.2  | 47 |



<参考> 人口1人当たり図書館数・貸出数(四国)

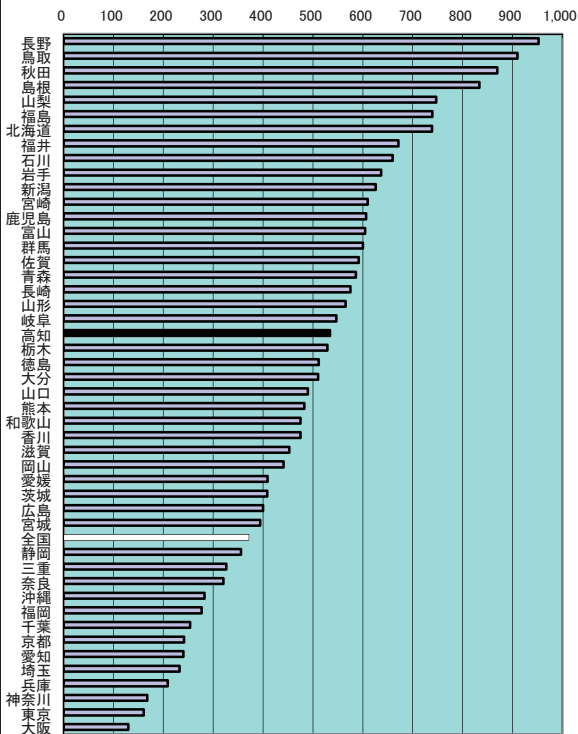


年次: 平成23年10月1日現在  
 資料: 社会教育調査(3年毎の調査)  
 出所: 文部科学省  
 備考: 本県=全国平均の174.98%

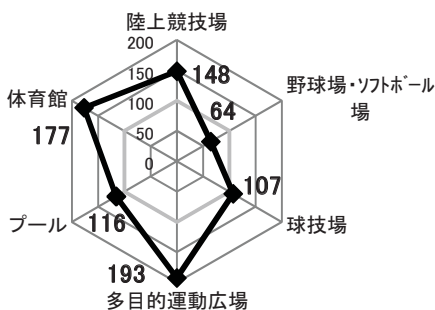
上表 年次: 平成22年度

## 50 社会体育施設数(人口100万人当たり)

| 都道府県名 | 施設    | 順位 |
|-------|-------|----|
| 長野    | 952.3 | 1  |
| 鳥取    | 910.3 | 2  |
| 秋田    | 869.9 | 3  |
| 島根    | 833.9 | 4  |
| 山梨    | 747.6 | 5  |
| 福島    | 739.8 | 6  |
| 北海道   | 739.0 | 7  |
| 福井    | 671.3 | 8  |
| 石川    | 660.2 | 9  |
| 岩手    | 636.9 | 10 |
| 新潟    | 626.1 | 11 |
| 宮崎    | 610.1 | 12 |
| 鹿児島   | 606.9 | 13 |
| 富山    | 604.9 | 14 |
| 群馬    | 600.3 | 15 |
| 佐賀    | 591.6 | 16 |
| 青森    | 586.3 | 17 |
| 長崎    | 575.0 | 18 |
| 山形    | 565.8 | 19 |
| 岐阜    | 547.1 | 20 |
| 高知    | 534.0 | 21 |
| 栃木    | 529.0 | 22 |
| 徳島    | 511.4 | 23 |
| 大分    | 510.3 | 24 |
| 山口    | 490.1 | 25 |
| 熊本    | 482.7 | 26 |
| 和歌山   | 475.4 | 27 |
| 香川    | 474.8 | 28 |
| 滋賀    | 452.8 | 29 |
| 岡山    | 441.1 | 30 |
| 愛媛    | 408.9 | 31 |
| 茨城    | 408.4 | 32 |
| 広島    | 400.0 | 33 |
| 宮城    | 394.5 | 34 |
| 全国    | 371.9 | —  |
| 静岡    | 355.8 | 35 |
| 三重    | 326.4 | 36 |
| 奈良    | 320.2 | 37 |
| 沖縄    | 282.6 | 38 |
| 福岡    | 277.0 | 39 |
| 千葉    | 253.5 | 40 |
| 京都    | 241.7 | 41 |
| 愛知    | 240.1 | 42 |
| 埼玉    | 232.7 | 43 |
| 兵庫    | 209.1 | 44 |
| 神奈川   | 167.7 | 45 |
| 東京都   | 160.5 | 46 |
| 大阪    | 130.0 | 47 |



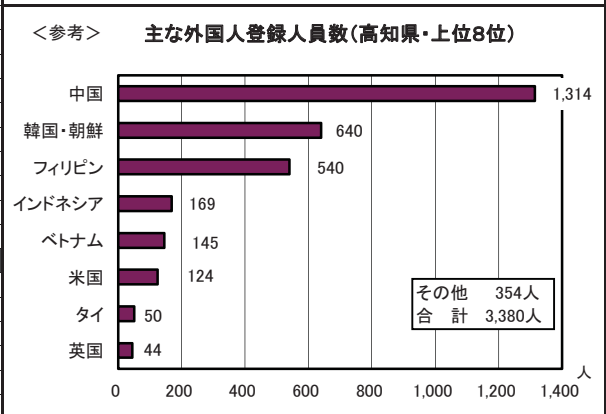
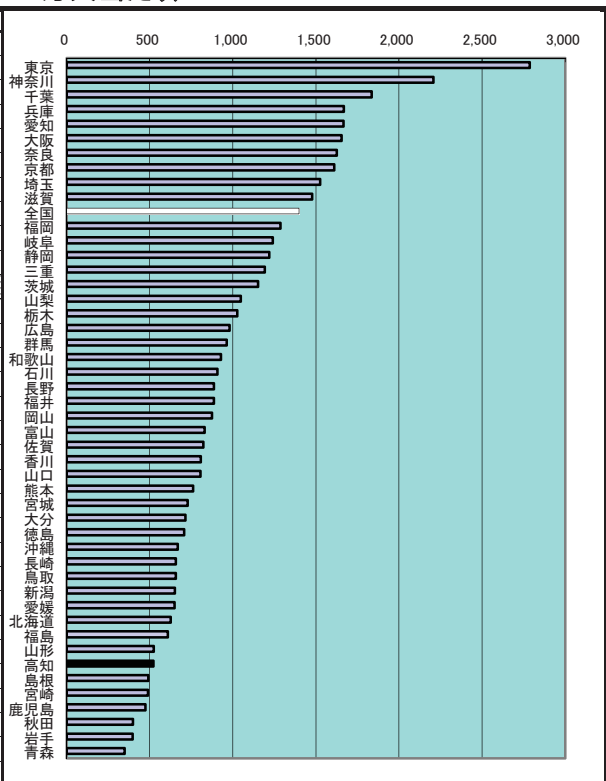
<参考> 人口当たり施設数対全国比(高知県) 全国=100



年次: 平成23年10月1日現在  
 資料: 社会教育調査(3年毎の調査)  
 出所: 文部科学省  
 備考: 本県=全国平均の143.56%

# 51 海外渡航者数(人口1万人当たり)

| 都道府県名 | 人     | 順位 |
|-------|-------|----|
| 東京都   | 2,786 | 1  |
| 神奈川県  | 2,208 | 2  |
| 千葉県   | 1,835 | 3  |
| 兵庫県   | 1,667 | 4  |
| 愛知県   | 1,667 | 5  |
| 大阪府   | 1,654 | 6  |
| 奈良県   | 1,625 | 7  |
| 京都府   | 1,611 | 8  |
| 埼玉県   | 1,526 | 9  |
| 滋賀県   | 1,477 | 10 |
| 全国    | 1,398 | -  |
| 福岡県   | 1,286 | 11 |
| 岐阜県   | 1,240 | 12 |
| 静岡県   | 1,219 | 13 |
| 三重県   | 1,192 | 14 |
| 茨城県   | 1,151 | 15 |
| 山梨県   | 1,049 | 16 |
| 栃木県   | 1,026 | 17 |
| 広島県   | 980   | 18 |
| 群馬県   | 962   | 19 |
| 和歌山県  | 928   | 20 |
| 石川県   | 907   | 21 |
| 長野県   | 887   | 22 |
| 福井県   | 886   | 23 |
| 岡山県   | 874   | 24 |
| 富山県   | 830   | 25 |
| 佐賀県   | 822   | 26 |
| 香川県   | 807   | 27 |
| 山口県   | 805   | 28 |
| 熊本県   | 761   | 29 |
| 宮城県   | 729   | 30 |
| 大分県   | 714   | 31 |
| 徳島県   | 707   | 32 |
| 沖縄県   | 668   | 33 |
| 長崎県   | 658   | 34 |
| 鳥取県   | 657   | 35 |
| 新潟県   | 652   | 36 |
| 愛媛県   | 650   | 37 |
| 北海道   | 627   | 38 |
| 福島県   | 608   | 39 |
| 山形県   | 524   | 40 |
| 高知県   | 523   | 41 |
| 島根県   | 491   | 42 |
| 宮崎県   | 489   | 43 |
| 鹿児島県  | 475   | 44 |
| 秋田県   | 400   | 45 |
| 岩手県   | 397   | 46 |
| 青森県   | 349   | 47 |

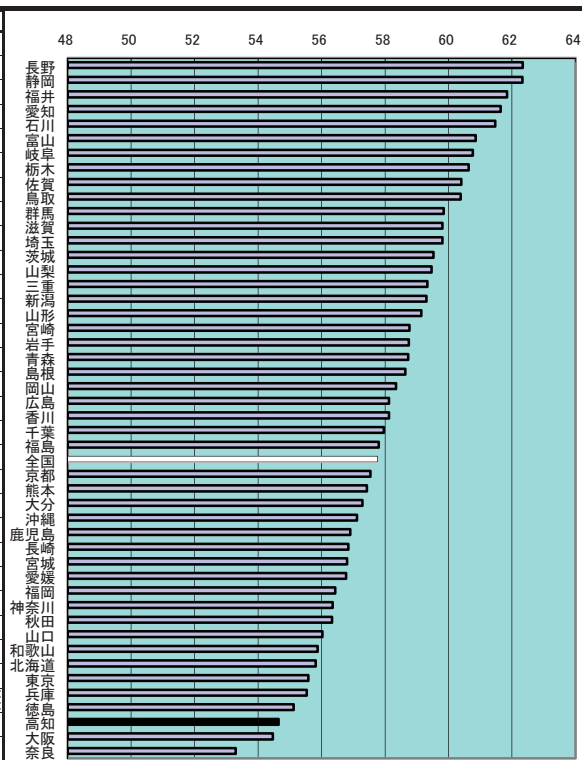


年次: 平成24年  
 資料: 出入国管理統計  
 出所: 法務省  
 備考: 本県=全国平均の37.39%

社会教育・  
文化・スポーツ

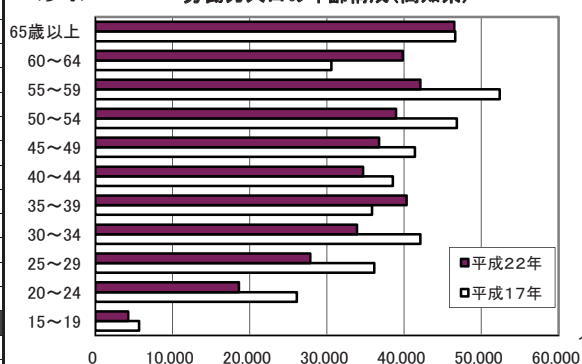
## 52 労働力人口比率

| 都道府県名 | %    | 順位 |
|-------|------|----|
| 長野    | 62.3 | 1  |
| 静岡    | 62.3 | 2  |
| 福島    | 61.8 | 3  |
| 愛知    | 61.6 | 4  |
| 石川    | 61.5 | 5  |
| 富山    | 60.9 | 6  |
| 岐阜    | 60.8 | 7  |
| 栃木    | 60.6 | 8  |
| 佐賀    | 60.4 | 9  |
| 鳥取    | 60.4 | 10 |
| 群馬    | 59.8 | 11 |
| 滋賀    | 59.8 | 12 |
| 埼玉    | 59.8 | 13 |
| 茨城    | 59.5 | 14 |
| 山梨    | 59.5 | 15 |
| 三重    | 59.3 | 16 |
| 新潟    | 59.3 | 17 |
| 山形    | 59.1 | 18 |
| 宮崎    | 58.8 | 19 |
| 岩手    | 58.8 | 20 |
| 青森    | 58.7 | 21 |
| 青島    | 58.6 | 22 |
| 岡山    | 58.3 | 23 |
| 広島    | 58.1 | 24 |
| 香川    | 58.1 | 25 |
| 千葉    | 58.0 | 26 |
| 福島    | 57.8 | 27 |
| 全国    | 57.8 | —  |
| 京都    | 57.5 | 28 |
| 熊本    | 57.4 | 29 |
| 大分    | 57.3 | 30 |
| 沖縄    | 57.1 | 31 |
| 鹿児島   | 56.9 | 32 |
| 長崎    | 56.8 | 33 |
| 宮城    | 56.8 | 34 |
| 愛媛    | 56.8 | 35 |
| 福岡    | 56.4 | 36 |
| 神奈川   | 56.4 | 37 |
| 秋田    | 56.3 | 38 |
| 山口    | 56.0 | 39 |
| 和歌山   | 55.9 | 40 |
| 北海道   | 55.8 | 41 |
| 東京    | 55.6 | 42 |
| 兵庫    | 55.5 | 43 |
| 徳島    | 55.1 | 44 |
| 高知    | 54.6 | 45 |
| 大阪    | 54.5 | 46 |
| 奈良    | 53.3 | 47 |



<参考>

労働力人口の年齢構成(高知県)



年次: 平成22年9月24~30日の一週間「調査週間」

上表 年次: 平成22年9月24~30日の一週間

資料: 国勢調査(5年毎の調査)

出所: 総務省統計局

備考: 本県=全国平均の94.61%

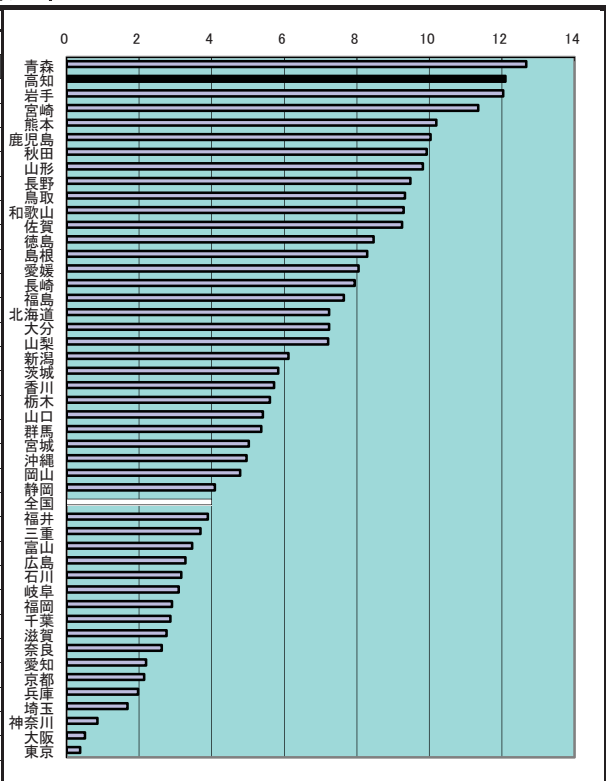
労働力人口比率

労働力人口÷15歳以上人口×100

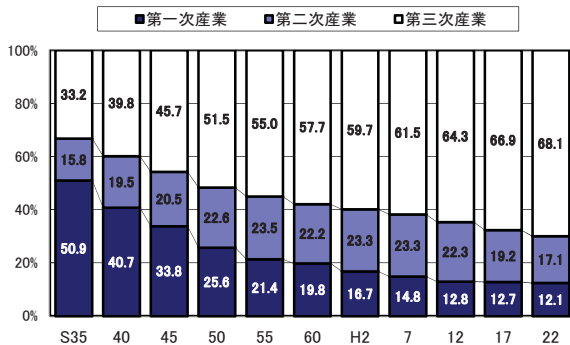
労働力人口=就業者+完全失業者

# 53 第1次産業就業者比率

| 都道府県名 | %    | 順位 |
|-------|------|----|
| 青森    | 12.7 | 1  |
| 高知    | 12.1 | 2  |
| 岩手    | 12.0 | 3  |
| 宮崎    | 11.4 | 4  |
| 熊本    | 10.2 | 5  |
| 鹿児島   | 10.0 | 6  |
| 秋田    | 9.9  | 7  |
| 山形    | 9.8  | 8  |
| 長野    | 9.5  | 9  |
| 鳥取    | 9.3  | 10 |
| 和歌山   | 9.3  | 11 |
| 佐賀    | 9.2  | 12 |
| 徳島    | 8.5  | 13 |
| 島根    | 8.3  | 14 |
| 愛媛    | 8.0  | 15 |
| 長崎    | 7.9  | 16 |
| 福島    | 7.6  | 17 |
| 北海道   | 7.2  | 18 |
| 大分    | 7.2  | 19 |
| 山梨    | 7.2  | 20 |
| 新潟    | 6.1  | 21 |
| 茨城    | 5.8  | 22 |
| 香川    | 5.7  | 23 |
| 栃木    | 5.6  | 24 |
| 山梨    | 5.4  | 25 |
| 群馬    | 5.4  | 26 |
| 宮城    | 5.0  | 27 |
| 沖縄    | 5.0  | 28 |
| 岡山    | 4.8  | 29 |
| 静岡    | 4.1  | 30 |
| 全 国   | 4.0  | -  |
| 福井    | 3.9  | 31 |
| 三重    | 3.7  | 32 |
| 富山    | 3.5  | 33 |
| 広島    | 3.3  | 34 |
| 石川    | 3.2  | 35 |
| 岐阜    | 3.1  | 36 |
| 福岡    | 2.9  | 37 |
| 千葉    | 2.9  | 38 |
| 滋賀    | 2.8  | 39 |
| 奈良    | 2.6  | 40 |
| 愛知    | 2.2  | 41 |
| 京都    | 2.1  | 42 |
| 兵庫    | 2.0  | 43 |
| 埼玉    | 1.7  | 44 |
| 神奈川   | 0.8  | 45 |
| 大阪    | 0.5  | 46 |
| 東京都   | 0.4  | 47 |



<参考> 産業3部門別就業者割合の推移(高知県)



年次: 平成22年10月1日現在

上表 年次: 平成22年10月1日現在

資料: 国勢調査(5年毎の調査)

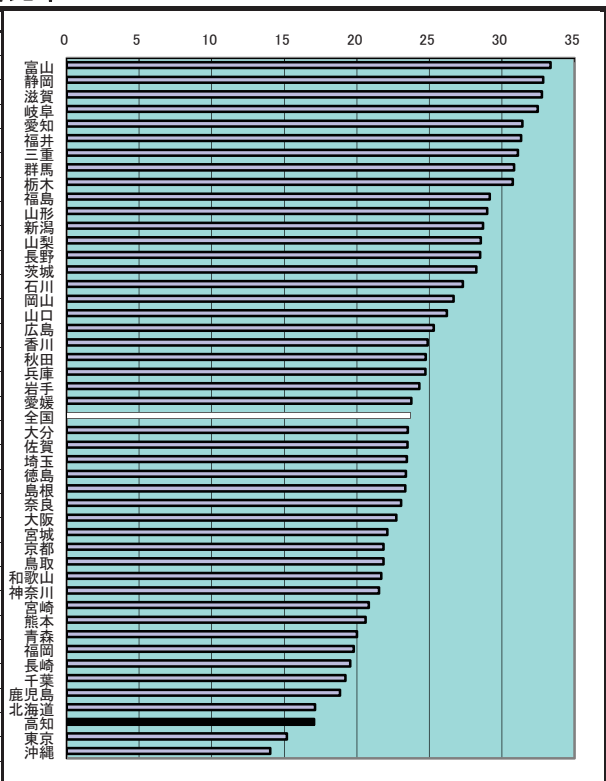
出所: 総務省統計局

備考: 本県=全国平均の302.84%

労働

# 54 第2次産業就業者比率

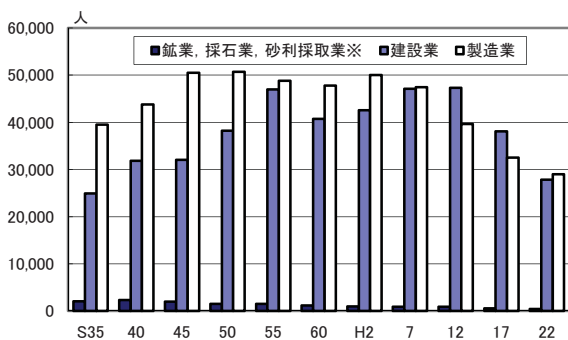
| 都道府県名 | %    | 順位 |
|-------|------|----|
| 富山    | 33.4 | 1  |
| 静岡    | 32.8 | 2  |
| 滋賀    | 32.7 | 3  |
| 岐阜    | 32.5 | 4  |
| 愛知    | 31.4 | 5  |
| 福井    | 31.3 | 6  |
| 三重    | 31.1 | 7  |
| 群馬    | 30.8 | 8  |
| 栃木    | 30.7 | 9  |
| 福島    | 29.2 | 10 |
| 山形    | 29.0 | 11 |
| 新潟    | 28.7 | 12 |
| 山梨    | 28.6 | 13 |
| 長野    | 28.5 | 14 |
| 茨城    | 28.2 | 15 |
| 石川    | 27.3 | 16 |
| 岡山    | 26.7 | 17 |
| 山口    | 26.2 | 18 |
| 広島    | 25.3 | 19 |
| 香川    | 24.9 | 20 |
| 秋田    | 24.7 | 21 |
| 兵庫    | 24.7 | 22 |
| 岩手    | 24.3 | 23 |
| 愛媛    | 23.8 | 24 |
| 全国    | 23.7 | -  |
| 大分    | 23.5 | 25 |
| 佐賀    | 23.5 | 26 |
| 埼玉    | 23.5 | 27 |
| 徳島    | 23.4 | 28 |
| 鳥根    | 23.4 | 29 |
| 奈良    | 23.1 | 30 |
| 大阪    | 22.7 | 31 |
| 宮城    | 22.1 | 32 |
| 京都    | 21.9 | 33 |
| 鳥取    | 21.8 | 34 |
| 和歌山   | 21.7 | 35 |
| 神奈川   | 21.5 | 36 |
| 宮崎    | 20.8 | 37 |
| 熊本    | 20.6 | 38 |
| 青森    | 20.0 | 39 |
| 福岡    | 19.8 | 40 |
| 長崎    | 19.5 | 41 |
| 千葉    | 19.2 | 42 |
| 鹿児島   | 18.8 | 43 |
| 北海道   | 17.1 | 44 |
| 高知    | 17.1 | 45 |
| 東京    | 15.2 | 46 |
| 東海    | 14.0 | 47 |



労働

<参考>

## 第2次産業就業者の推移(高知県)



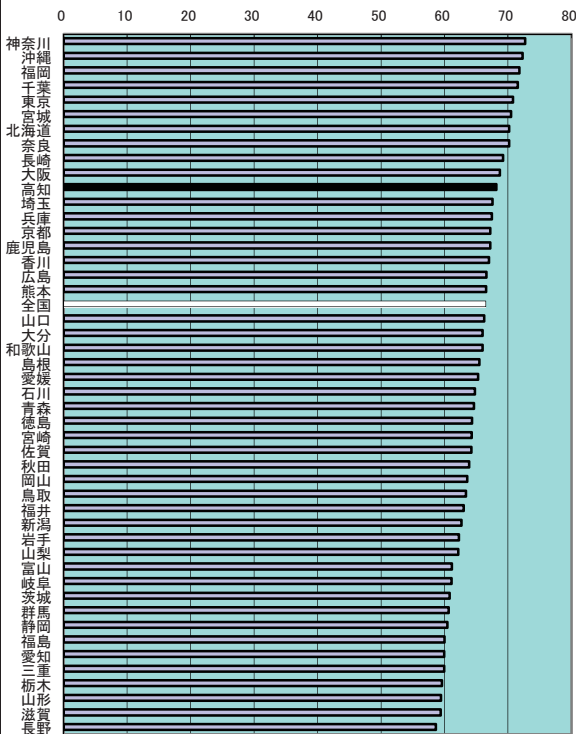
上表 年次：平成22年10月1日現在  
 ※平成17年までは鉱業のみ

年次：平成22年10月1日現在  
 資料：国勢調査(5年毎の調査)  
 出所：総務省統計局  
 備考：本県＝全国平均の71.97%



# 55 第3次産業就業者比率

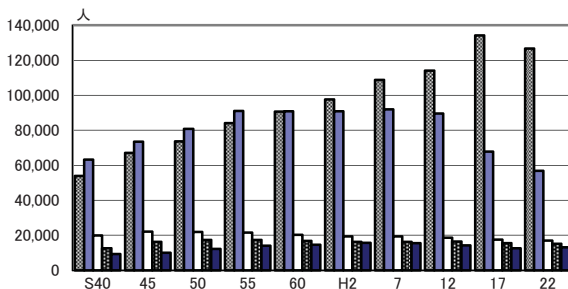
| 都道府県名     | %           | 順位        |
|-----------|-------------|-----------|
| 神奈川       | 72.7        | 1         |
| 沖縄        | 72.3        | 2         |
| 福岡        | 71.8        | 3         |
| 千葉        | 71.6        | 4         |
| 東京都       | 70.8        | 5         |
| 宮城県       | 70.5        | 6         |
| 北海道       | 70.2        | 7         |
| 奈良        | 70.2        | 8         |
| 長崎        | 69.2        | 9         |
| 大阪        | 68.7        | 10        |
| <b>高知</b> | <b>68.1</b> | <b>11</b> |
| 埼玉        | 67.6        | 12        |
| 兵庫        | 67.5        | 13        |
| 京都        | 67.2        | 14        |
| 鹿児島       | 67.2        | 15        |
| 香川        | 67.0        | 16        |
| 広島        | 66.6        | 17        |
| 熊本        | 66.6        | 18        |
| 全国        | <b>66.5</b> | -         |
| 山口        | 66.3        | 19        |
| 大分        | 66.0        | 20        |
| 和歌山       | 66.0        | 21        |
| 島根        | 65.5        | 22        |
| 愛媛        | 65.3        | 23        |
| 石川        | 64.8        | 24        |
| 青森        | 64.6        | 25        |
| 徳島        | 64.4        | 26        |
| 宮崎        | 64.3        | 27        |
| 佐賀        | 64.2        | 28        |
| 秋田        | 63.9        | 29        |
| 岡山        | 63.6        | 30        |
| 鳥取        | 63.4        | 31        |
| 福岡        | 63.0        | 32        |
| 新潟        | 62.7        | 33        |
| 岩手        | 62.3        | 34        |
| 山梨        | 62.2        | 35        |
| 富山        | 61.2        | 36        |
| 岐阜        | 61.1        | 37        |
| 茨城        | 60.8        | 38        |
| 群馬        | 60.7        | 39        |
| 静岡        | 60.5        | 40        |
| 福島        | 60.0        | 41        |
| 愛知        | 60.0        | 42        |
| 三重        | 60.0        | 43        |
| 栃木        | 59.6        | 44        |
| 山形        | 59.5        | 45        |
| 滋賀        | 59.4        | 46        |
| 長野        | 58.6        | 47        |



<参考>

## 第3次産業就業者数の推移(高知県)

■サービス業 ■卸売・小売業 □運輸・郵便・通信業 ■公務 ■その他



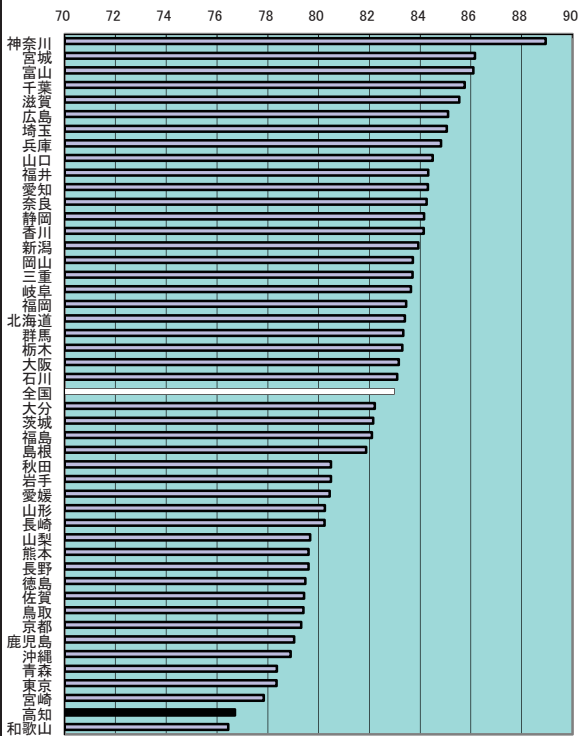
年次: 平成22年10月1日現在  
 資料: 国勢調査(5年毎の調査)  
 出所: 総務省統計局  
 備考: 本県=全国平均の102.47%

上表 年次: 平成22年10月1日現在  
 ※産業分類の改訂により過去の数値とは必ずしも接続しない。

労働

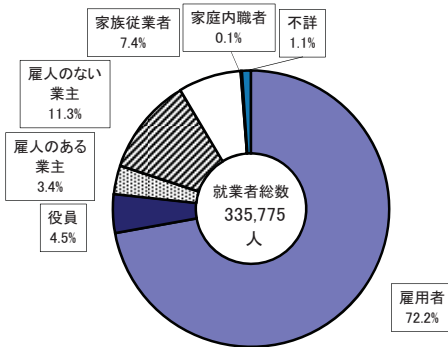
## 56 雇用者比率

| 都道府県名 | %    | 順位 |
|-------|------|----|
| 神奈川県  | 88.9 | 1  |
| 宮城県   | 86.2 | 2  |
| 富山県   | 86.1 | 3  |
| 千葉県   | 85.8 | 4  |
| 滋賀県   | 85.5 | 5  |
| 広島県   | 85.1 | 6  |
| 埼玉県   | 85.1 | 7  |
| 兵庫県   | 84.8 | 8  |
| 山口県   | 84.5 | 9  |
| 福岡県   | 84.3 | 10 |
| 愛知県   | 84.3 | 11 |
| 奈良県   | 84.3 | 12 |
| 静岡県   | 84.2 | 13 |
| 香川県   | 84.1 | 14 |
| 新潟県   | 83.9 | 15 |
| 岡山県   | 83.7 | 16 |
| 三重県   | 83.7 | 17 |
| 岐阜県   | 83.6 | 18 |
| 福岡県   | 83.5 | 19 |
| 北海道   | 83.4 | 20 |
| 群馬県   | 83.3 | 21 |
| 栃木県   | 83.3 | 22 |
| 大阪府   | 83.2 | 23 |
| 石川県   | 83.1 | 24 |
| 全国    | 83.0 | -  |
| 大分県   | 82.2 | 25 |
| 茨城県   | 82.1 | 26 |
| 福島県   | 82.1 | 27 |
| 島根県   | 81.9 | 28 |
| 秋田県   | 80.5 | 29 |
| 岩手県   | 80.5 | 30 |
| 愛媛県   | 80.4 | 31 |
| 山形県   | 80.2 | 32 |
| 長崎県   | 80.2 | 33 |
| 山梨県   | 79.7 | 34 |
| 熊本県   | 79.6 | 35 |
| 長野県   | 79.6 | 36 |
| 徳島県   | 79.5 | 37 |
| 佐賀県   | 79.4 | 38 |
| 鳥取県   | 79.4 | 39 |
| 東京都   | 79.3 | 40 |
| 鹿児島県  | 79.0 | 41 |
| 沖縄県   | 78.9 | 42 |
| 青森県   | 78.4 | 43 |
| 東京都   | 78.3 | 44 |
| 宮崎県   | 77.8 | 45 |
| 高知県   | 76.7 | 46 |
| 和歌山県  | 76.4 | 47 |



労働

### <参考> 従業上の地位別就業者構成比(高知県)



年次: 平成22年10月1日現在

上表 年次: 平成22年10月1日現在

資料: 国勢調査(5年毎の調査)

出所: 総務省統計局

備考: 本県=全国平均の92.44%

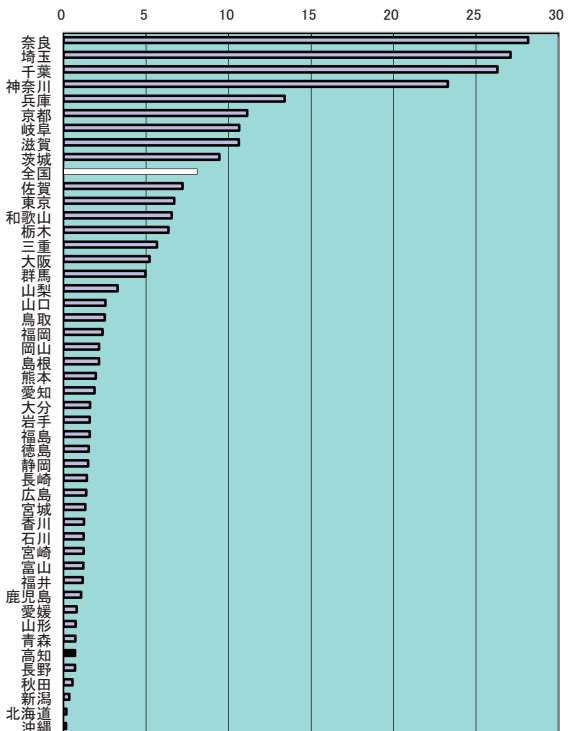
雇用者比率

雇用者数÷就業者数×100

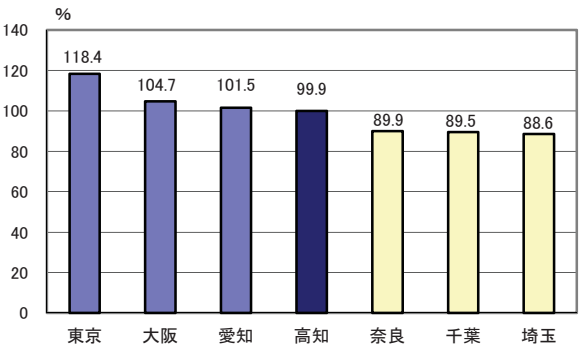
※役員を含む

# 57 県外就業者比率

| 都道府県名 | %     | 順位 |
|-------|-------|----|
| 奈良    | 28.16 | 1  |
| 埼玉    | 27.09 | 2  |
| 千葉    | 26.31 | 3  |
| 神奈川県  | 23.29 | 4  |
| 兵庫県   | 13.41 | 5  |
| 東京都   | 11.13 | 6  |
| 岐阜    | 10.65 | 7  |
| 滋賀    | 10.62 | 8  |
| 茨城    | 9.45  | 9  |
| 全国    | 8.11  | -  |
| 佐賀    | 7.22  | 10 |
| 東京都   | 6.71  | 11 |
| 和歌山   | 6.55  | 12 |
| 栃木    | 6.36  | 13 |
| 三重    | 5.66  | 14 |
| 大阪    | 5.20  | 15 |
| 群馬    | 4.96  | 16 |
| 山梨    | 3.27  | 17 |
| 山口    | 2.54  | 18 |
| 鳥取    | 2.51  | 19 |
| 福岡    | 2.36  | 20 |
| 岡山    | 2.15  | 21 |
| 島根    | 2.15  | 22 |
| 熊本    | 1.95  | 23 |
| 愛知    | 1.88  | 24 |
| 大分    | 1.61  | 25 |
| 大岩手   | 1.59  | 26 |
| 福島    | 1.58  | 27 |
| 徳島    | 1.53  | 28 |
| 静岡    | 1.50  | 29 |
| 長崎    | 1.40  | 30 |
| 広島    | 1.37  | 31 |
| 宮城    | 1.31  | 32 |
| 香川    | 1.23  | 33 |
| 石川    | 1.21  | 34 |
| 宮崎    | 1.21  | 35 |
| 富山    | 1.20  | 36 |
| 福井    | 1.15  | 37 |
| 鹿児島   | 1.06  | 38 |
| 愛媛    | 0.78  | 39 |
| 山形    | 0.73  | 40 |
| 青森    | 0.71  | 41 |
| 高知    | 0.70  | 42 |
| 長野    | 0.69  | 43 |
| 秋田    | 0.53  | 44 |
| 新潟    | 0.34  | 45 |
| 北海道   | 0.17  | 46 |
| 沖縄    | 0.16  | 47 |



<参考> 昼夜間人口比率(上位・下位3都府県と高知県)



年次: 平成22年10月1日現在

資料: 国勢調査(5年毎の調査)

出所: 総務省統計局

備考: 本県=全国平均の8.61%

県外就業者とは、従業員が常驻地と異なる都道府県にある就業者をいう。

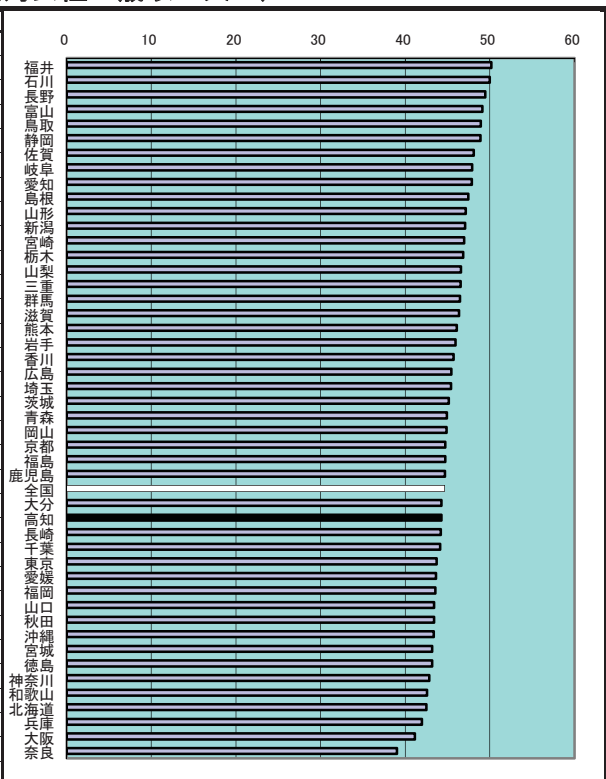
上表 昼夜間人口比率

100を超えているときは通勤・通学人口の流入超過を示し、100を下回っているときは流出超過を示す。

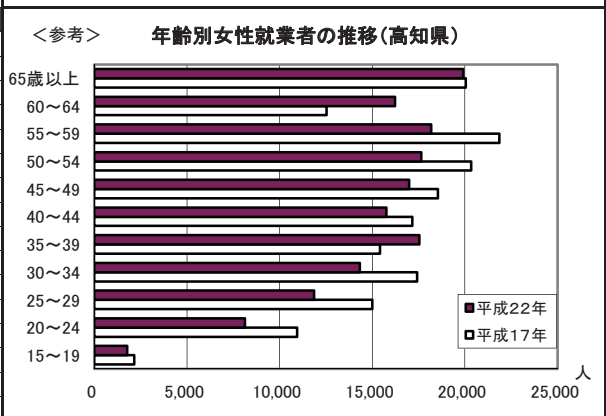
労働

# 58 女性就業者比率(対女性15歳以上人口)

| 都道府県名 | %    | 順位 |
|-------|------|----|
| 福井    | 50.2 | 1  |
| 石川    | 50.0 | 2  |
| 長野    | 49.5 | 3  |
| 富山    | 49.1 | 4  |
| 鳥取    | 48.9 | 5  |
| 静岡    | 48.9 | 6  |
| 佐賀    | 48.1 | 7  |
| 岐阜    | 47.9 | 8  |
| 愛知    | 47.9 | 9  |
| 島根    | 47.5 | 10 |
| 山形    | 47.1 | 11 |
| 新潟    | 47.1 | 12 |
| 宮崎    | 47.0 | 13 |
| 栃木    | 46.9 | 14 |
| 山梨    | 46.6 | 15 |
| 三重    | 46.5 | 16 |
| 群馬    | 46.5 | 17 |
| 滋賀    | 46.3 | 18 |
| 熊本    | 46.1 | 19 |
| 岩手    | 45.9 | 20 |
| 香川    | 45.7 | 21 |
| 広島    | 45.5 | 22 |
| 埼玉    | 45.4 | 23 |
| 茨城    | 45.1 | 24 |
| 青森    | 44.9 | 25 |
| 岡山    | 44.9 | 26 |
| 京都    | 44.8 | 27 |
| 福島    | 44.7 | 28 |
| 鹿児島   | 44.7 | 29 |
| 全 国   | 44.7 | -  |
| 大分    | 44.3 | 30 |
| 高知    | 44.3 | 31 |
| 長崎    | 44.2 | 32 |
| 千葉    | 44.1 | 33 |
| 東京    | 43.7 | 34 |
| 愛媛    | 43.6 | 35 |
| 福岡    | 43.6 | 36 |
| 山口    | 43.4 | 37 |
| 秋田    | 43.4 | 38 |
| 沖縄    | 43.4 | 39 |
| 宮城    | 43.2 | 40 |
| 徳島    | 43.2 | 41 |
| 神奈川   | 42.8 | 42 |
| 和歌山   | 42.6 | 43 |
| 北海道   | 42.5 | 44 |
| 兵庫    | 42.0 | 45 |
| 大阪    | 41.1 | 46 |
| 奈良    | 39.0 | 47 |



労働

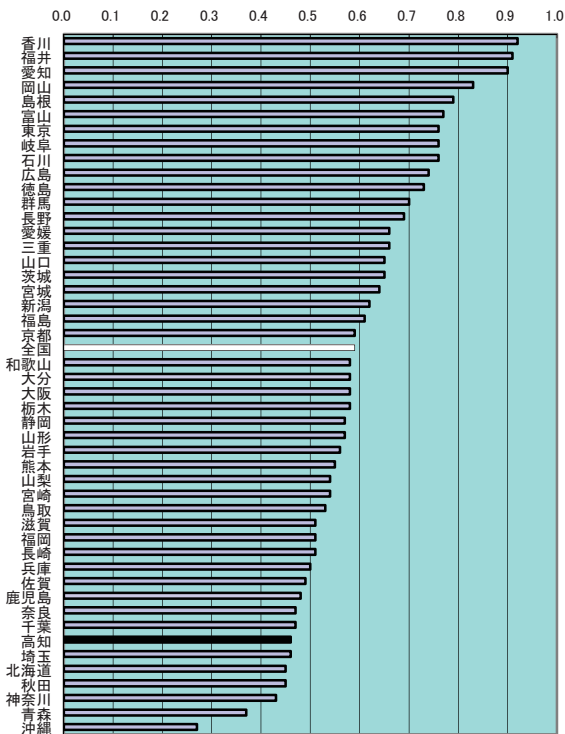


年次: 平成22年10月1日現在  
資料: 国勢調査(5年毎の調査)  
出所: 総務省統計局  
備考: 本県=全国平均の99.08%

上表 年次: 平成22年9月24~30日の一週間

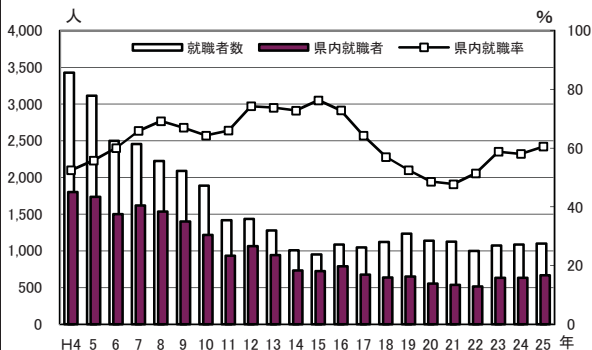
## 59 有効求人倍率(パートタイム含まない)

| 都道府県名 | 倍    | 順位 |
|-------|------|----|
| 香川    | 0.92 | 1  |
| 福井    | 0.91 | 2  |
| 愛知    | 0.90 | 3  |
| 岡山    | 0.83 | 4  |
| 島根    | 0.79 | 5  |
| 富山    | 0.77 | 6  |
| 東京都   | 0.76 | 7  |
| 岐阜    | 0.76 | 7  |
| 石川    | 0.76 | 7  |
| 広島    | 0.74 | 10 |
| 徳島    | 0.73 | 11 |
| 群馬    | 0.70 | 12 |
| 長野    | 0.69 | 13 |
| 愛媛    | 0.66 | 14 |
| 三重    | 0.66 | 14 |
| 山口    | 0.65 | 16 |
| 茨城    | 0.65 | 16 |
| 宮城    | 0.64 | 18 |
| 新潟    | 0.62 | 19 |
| 福島    | 0.61 | 20 |
| 東京都   | 0.59 | 21 |
| 全国    | 0.59 | -  |
| 和歌山   | 0.58 | 22 |
| 大分    | 0.58 | 22 |
| 大阪    | 0.58 | 22 |
| 栃木    | 0.58 | 22 |
| 静岡    | 0.57 | 26 |
| 山形    | 0.57 | 26 |
| 岩手    | 0.56 | 28 |
| 熊本    | 0.55 | 29 |
| 山梨    | 0.54 | 30 |
| 宮崎    | 0.54 | 30 |
| 鳥取    | 0.53 | 32 |
| 滋賀    | 0.51 | 33 |
| 福岡    | 0.51 | 33 |
| 長崎    | 0.51 | 33 |
| 兵庫    | 0.50 | 36 |
| 佐賀    | 0.49 | 37 |
| 鹿児島   | 0.48 | 38 |
| 奈良    | 0.47 | 39 |
| 千葉    | 0.47 | 39 |
| 高知    | 0.46 | 41 |
| 埼玉    | 0.46 | 41 |
| 北海道   | 0.45 | 43 |
| 秋田    | 0.45 | 43 |
| 神奈川   | 0.43 | 45 |
| 青森    | 0.37 | 46 |
| 沖縄    | 0.27 | 47 |



<参考>

### 高等学校新規卒業者の就職状況(高知県)



年次: 平成23年度

資料: 社会生活統計指標2014

出所: 総務省統計局

備考: 本県=全国平均の77.97%

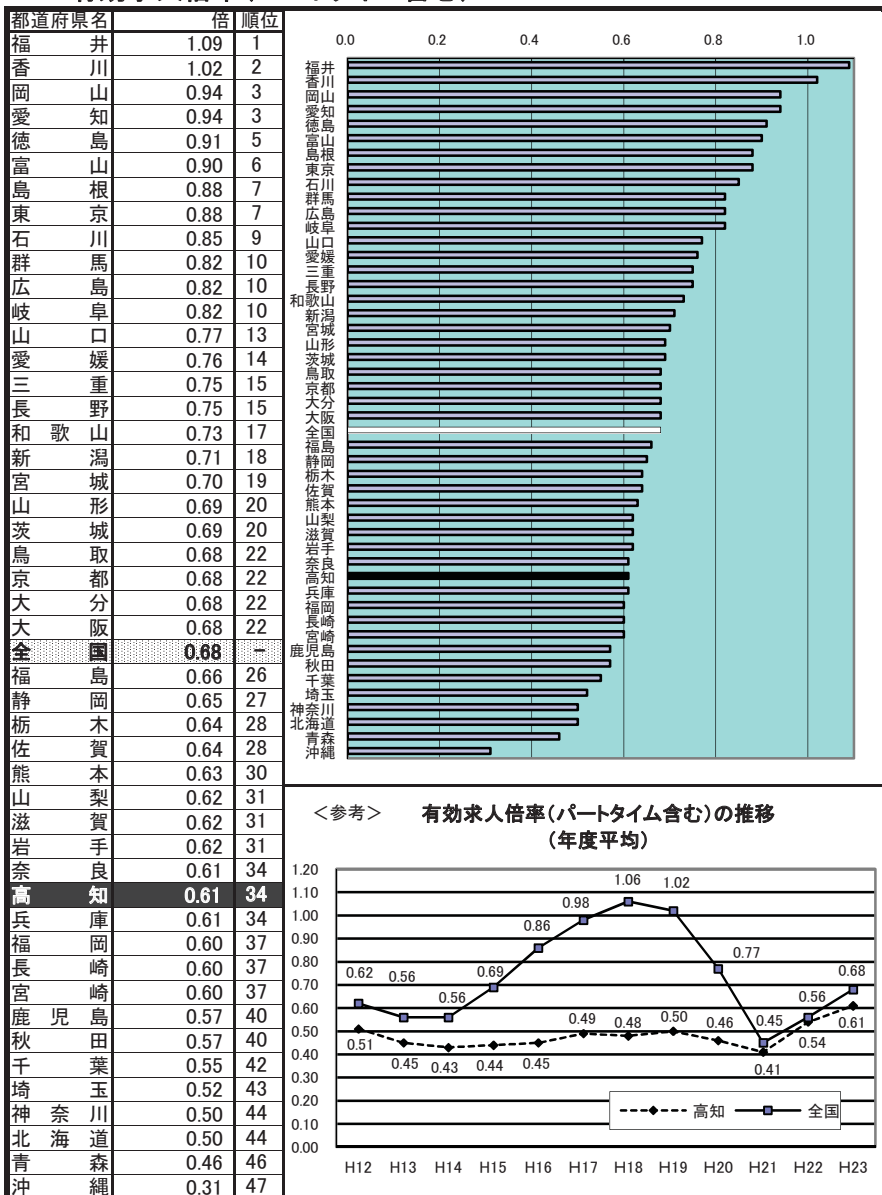
有効求人倍率とは、公共職業安定所に申し込まれて  
いる求職者に対する求人数の割合であり、労働力の  
需給状況を示す。

上表 年次: 各年3月卒

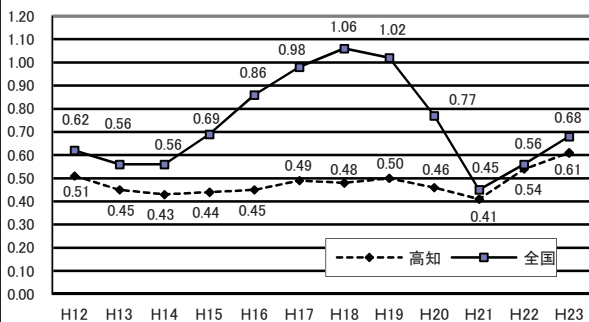
資料: 業務概況

出所: 高知労働局

## 60 有効求人倍率(パートタイム含む)



<参考> 有効求人倍率(パートタイム含む)の推移  
(年度平均)



年次：平成23年度

資料：総務省統計局刊行、総務省統計研修所編集「日本の統計 2013」

出所：総務省統計局

備考：本県＝全国平均の89.71%

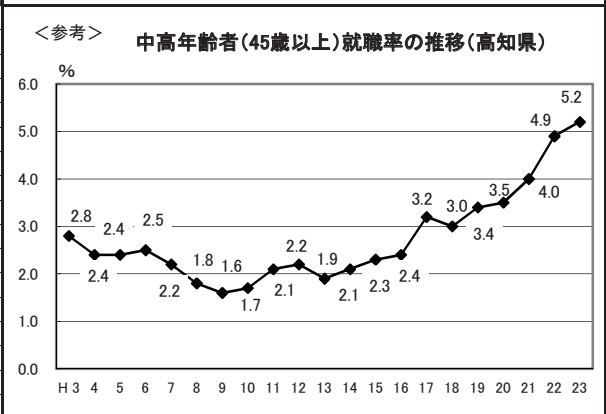
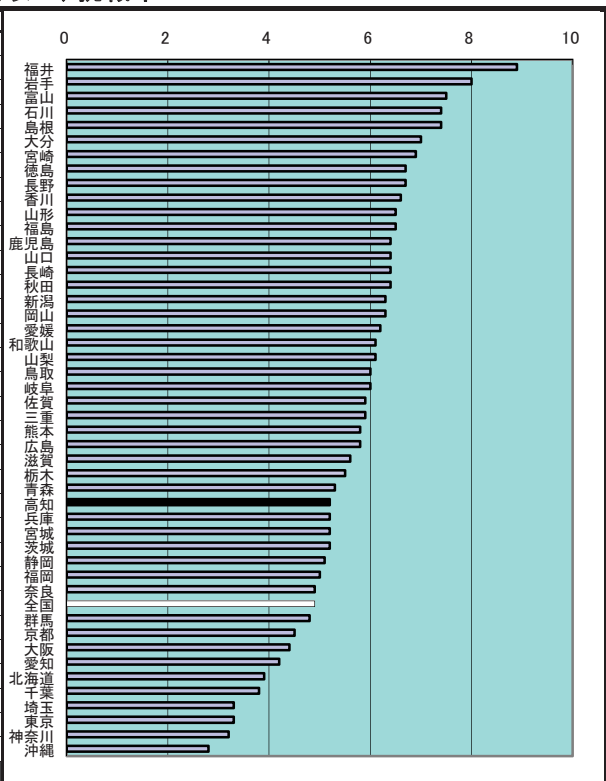
有効求人倍率

有効求人数÷有効求職者数

※新規学卒者を除き、パートタイム労働者を含む

# 61 中高年齢者(45歳以上)就職率

| 都道府県名 | %   | 順位 |
|-------|-----|----|
| 福井    | 8.9 | 1  |
| 岩手    | 8.0 | 2  |
| 富山    | 7.5 | 3  |
| 石川    | 7.4 | 4  |
| 島根    | 7.4 | 4  |
| 大分    | 7.0 | 6  |
| 宮崎    | 6.9 | 7  |
| 徳島    | 6.7 | 8  |
| 長野    | 6.7 | 8  |
| 香川    | 6.6 | 10 |
| 山形    | 6.5 | 11 |
| 福島    | 6.5 | 11 |
| 鹿児島   | 6.4 | 13 |
| 山口    | 6.4 | 13 |
| 長崎    | 6.4 | 13 |
| 秋田    | 6.4 | 13 |
| 新潟    | 6.3 | 17 |
| 岡山    | 6.3 | 17 |
| 愛媛    | 6.2 | 19 |
| 和歌山   | 6.1 | 20 |
| 山梨    | 6.1 | 20 |
| 鳥取    | 6.0 | 22 |
| 岐阜    | 6.0 | 22 |
| 佐賀    | 5.9 | 24 |
| 三重    | 5.9 | 24 |
| 三熊    | 5.8 | 26 |
| 広島    | 5.8 | 26 |
| 滋賀    | 5.6 | 28 |
| 栃木    | 5.5 | 29 |
| 青森    | 5.3 | 30 |
| 高知    | 5.2 | 31 |
| 兵庫    | 5.2 | 31 |
| 宮城    | 5.2 | 31 |
| 茨城    | 5.2 | 31 |
| 静岡    | 5.1 | 35 |
| 福岡    | 5.0 | 36 |
| 奈良    | 4.9 | 37 |
| 全国    | 4.9 | -  |
| 群馬    | 4.8 | 38 |
| 京都    | 4.5 | 39 |
| 大阪    | 4.4 | 40 |
| 愛知    | 4.2 | 41 |
| 北海道   | 3.9 | 42 |
| 千葉    | 3.8 | 43 |
| 埼玉    | 3.3 | 44 |
| 東京    | 3.3 | 44 |
| 神奈川   | 3.2 | 46 |
| 沖縄    | 2.8 | 47 |

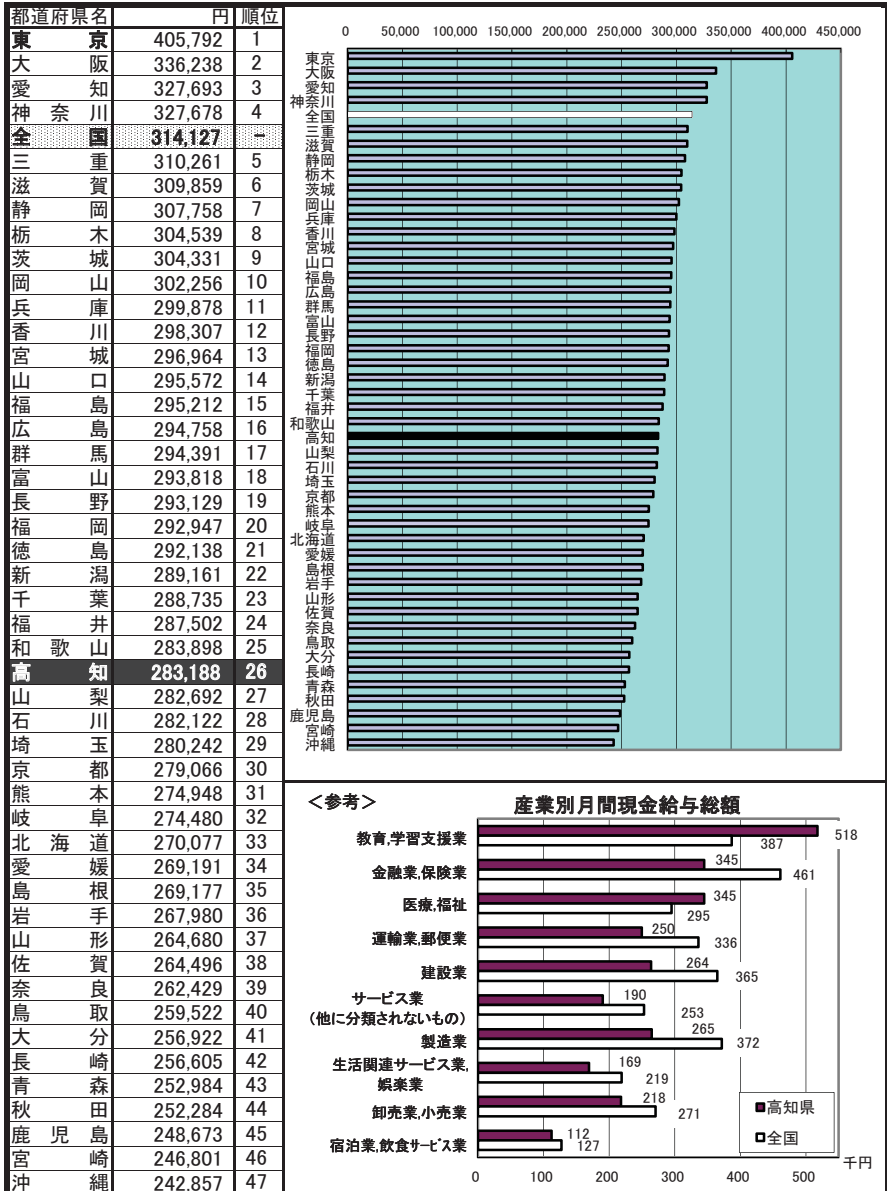


年次: 平成23年度  
 資料: 社会生活統計指標2014  
 出所: 総務省統計局  
 備考: 本県=全国平均の106.12%  
 中高年齢者(45歳以上)就職率  

$$\frac{\text{中高年齢者就職件数}}{\text{中高年齢者月間有効求職者数}} \times 100$$

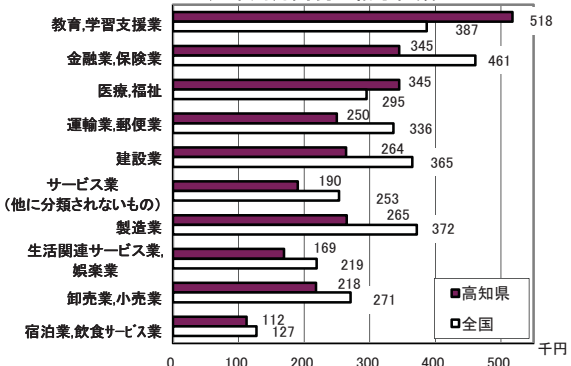
労働

## 62 常用労働者月間現金給与総額



<参考>

### 産業別月間現金給与総額



年次：平成24年  
 資料：毎月勤労統計調査年報  
 出所：厚生労働省  
 備考：本県＝全国平均の90.15%  
 ※事業所規模5人以上

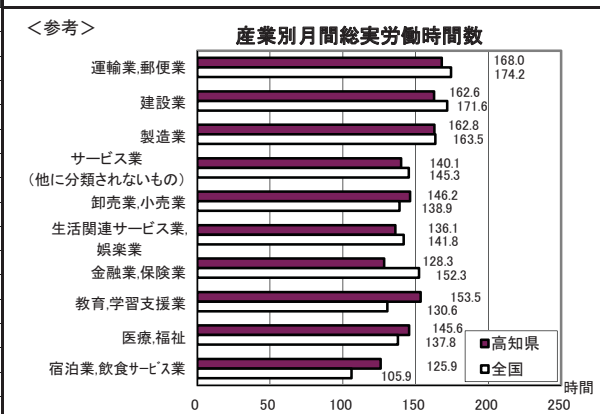
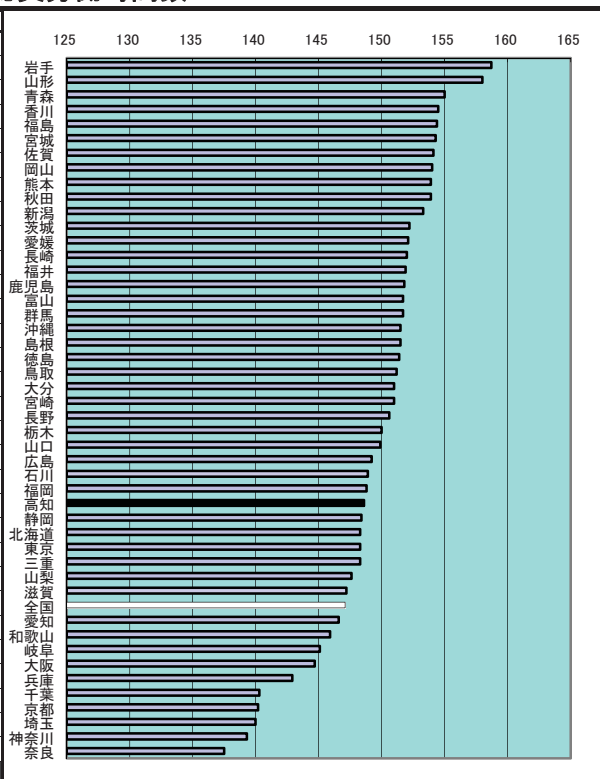
上表 年次：平成24年  
 資料：毎月勤労統計調査地方調査年報  
 出所：県統計課

現金給与総額とは、所得税・社会保険料等を  
 差し引く前の金額で、超過労働給与、賞与、  
 諸手当等を含む。



# 63 常用労働者月間総実労働時間数

| 都道府県名 | 時間    | 順位 |
|-------|-------|----|
| 岩手    | 158.7 | 1  |
| 山形    | 158.0 | 2  |
| 青森    | 155.0 | 3  |
| 香川    | 154.5 | 4  |
| 福島    | 154.4 | 5  |
| 宮城    | 154.3 | 6  |
| 佐賀    | 154.1 | 7  |
| 岡山    | 154.0 | 8  |
| 熊本    | 153.9 | 9  |
| 秋田    | 153.9 | 9  |
| 新潟    | 153.3 | 11 |
| 茨城    | 152.2 | 12 |
| 愛媛    | 152.1 | 13 |
| 長崎    | 152.0 | 14 |
| 福井    | 151.9 | 15 |
| 鹿児島   | 151.8 | 16 |
| 富山    | 151.7 | 17 |
| 群馬    | 151.7 | 17 |
| 沖縄    | 151.5 | 19 |
| 島根    | 151.5 | 19 |
| 徳島    | 151.4 | 21 |
| 鳥取    | 151.2 | 22 |
| 大分    | 151.0 | 23 |
| 宮崎    | 151.0 | 23 |
| 長野    | 150.6 | 25 |
| 栃木    | 150.0 | 26 |
| 山口    | 149.9 | 27 |
| 広島    | 149.2 | 28 |
| 石川    | 148.9 | 29 |
| 福岡    | 148.8 | 30 |
| 高知県   | 148.6 | 31 |
| 静岡    | 148.4 | 32 |
| 北海道   | 148.3 | 33 |
| 東京都   | 148.3 | 33 |
| 三重    | 148.3 | 33 |
| 山梨    | 147.6 | 36 |
| 滋賀    | 147.2 | 37 |
| 全国    | 147.1 | -  |
| 愛知県   | 146.6 | 38 |
| 和歌山   | 145.9 | 39 |
| 岐阜    | 145.1 | 40 |
| 大阪    | 144.7 | 41 |
| 兵庫    | 142.9 | 42 |
| 千葉    | 140.3 | 43 |
| 京都    | 140.2 | 44 |
| 埼玉    | 140.0 | 45 |
| 神奈川   | 139.3 | 46 |
| 奈良    | 137.5 | 47 |



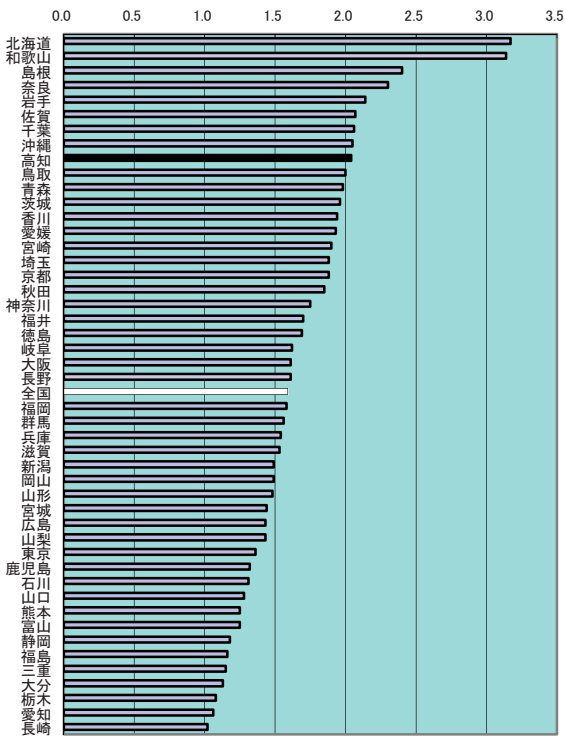
年次：平成24年  
 資料：毎月勤労統計調査年報  
 出所：厚生労働省  
 備考：本県＝全国平均の101.02%  
 ※事業所規模5人以上  
 総実労働時間数とは、就業規則で決まる  
 所定内労働時間数と早出、残業、休日出勤等の  
 所定外労働時間数の合計である。

上表 年次：平成24年  
 資料：毎月勤労統計調査地方調査年報  
 出所：県統計課

労働

# 64 労働災害度率

| 都道府県名 | 順位            |
|-------|---------------|
| 北海道   | 3.17 1        |
| 和歌山   | 3.14 2        |
| 島根    | 2.40 3        |
| 奈良    | 2.30 4        |
| 岩手    | 2.14 5        |
| 佐賀    | 2.07 6        |
| 千叶    | 2.06 7        |
| 沖縄    | 2.05 8        |
| 高知    | <b>2.04 9</b> |
| 鳥取    | 2.00 10       |
| 青森    | 1.98 11       |
| 茨城    | 1.96 12       |
| 香川    | 1.94 13       |
| 愛媛    | 1.93 14       |
| 宮崎    | 1.90 15       |
| 埼玉    | 1.88 16       |
| 京都    | 1.88 16       |
| 秋田    | 1.85 18       |
| 神奈川   | 1.75 19       |
| 福井    | 1.70 20       |
| 徳島    | 1.69 21       |
| 岐阜    | 1.62 22       |
| 大分    | 1.61 23       |
| 長野    | 1.61 23       |
| 全国    | <b>1.59 -</b> |
| 福岡    | 1.58 25       |
| 群馬    | 1.56 26       |
| 兵庫    | 1.54 27       |
| 滋賀    | 1.53 28       |
| 新潟    | 1.49 29       |
| 岡山    | 1.49 29       |
| 山形    | 1.48 31       |
| 宮城    | 1.44 32       |
| 広島    | 1.43 33       |
| 山梨    | 1.43 33       |
| 東京    | 1.36 35       |
| 鹿児島   | 1.32 36       |
| 石川    | 1.31 37       |
| 山口    | 1.28 38       |
| 熊本    | 1.25 39       |
| 富山    | 1.25 39       |
| 静岡    | 1.18 41       |
| 福島    | 1.16 42       |
| 三重    | 1.15 43       |
| 大分    | 1.13 44       |
| 愛媛    | 1.08 45       |
| 崎     | 1.06 46       |
| 長崎    | 1.02 47       |



労働

年次：平成24年  
 資料：労働災害動向調査報告  
 出所：厚生労働省  
 備考：本県＝全国平均の128.30%

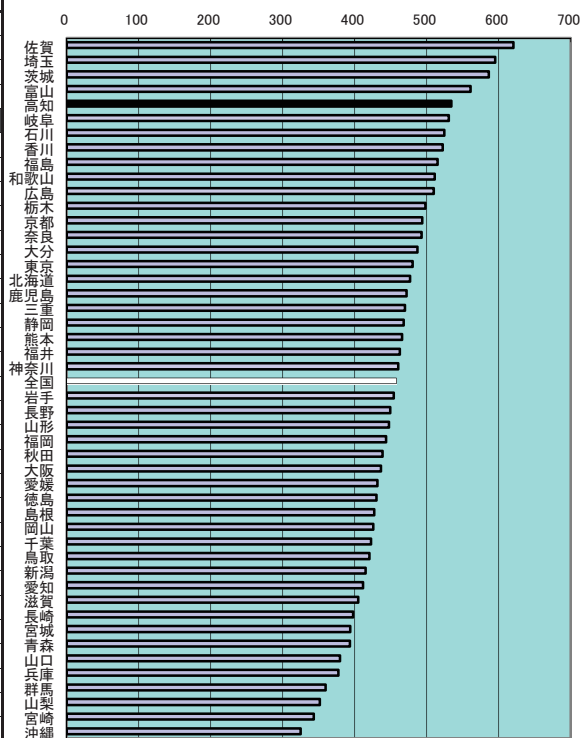
労働災害度率とは、100万延べ実労働時間当たりの労働災害による死傷者数をもって災害発生の頻度を表したものの。

$$\text{度率} = \frac{\text{労働災害による死傷者数} \times 1,000,000}{\text{延べ実労働時間数}}$$

※総合工事業を除く

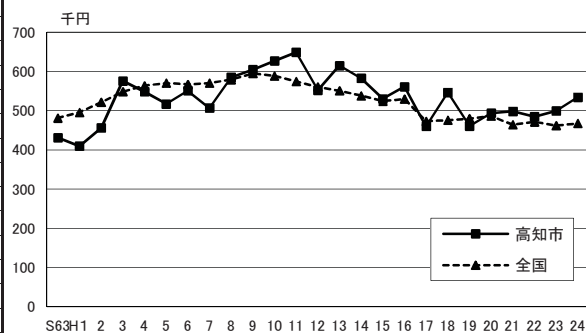
## 65 実収入(1ヶ月間・勤労者世帯)

| 都道府県名     | 千円           | 順位       |
|-----------|--------------|----------|
| 佐賀        | 620.4        | 1        |
| 埼玉        | 595.5        | 2        |
| 茨城        | 586.5        | 3        |
| 富山        | 560.9        | 4        |
| <b>高知</b> | <b>534.5</b> | <b>5</b> |
| 岐阜        | 530.6        | 6        |
| 石川        | 524.4        | 7        |
| 香川        | 522.3        | 8        |
| 福島        | 515.1        | 9        |
| 和歌山       | 511.3        | 10       |
| 広島        | 509.8        | 11       |
| 栃木        | 498.6        | 12       |
| 京都        | 494.0        | 13       |
| 奈良        | 493.2        | 14       |
| 大分        | 487.4        | 15       |
| 東京        | 480.7        | 16       |
| 北海道       | 476.9        | 17       |
| 北海        | 472.0        | 18       |
| 鹿儿        | 469.9        | 19       |
| 三重        | 468.1        | 20       |
| 静岡        | 468.1        | 20       |
| 熊本        | 465.7        | 21       |
| 福井        | 462.6        | 22       |
| 神奈川       | 460.6        | 23       |
| 全 国       | <b>458.0</b> | <b>—</b> |
| 岩手        | 454.2        | 24       |
| 長野        | 449.5        | 25       |
| 山形        | 447.5        | 26       |
| 福岡        | 443.8        | 27       |
| 秋田        | 439.0        | 28       |
| 大阪        | 436.6        | 29       |
| 愛媛        | 431.8        | 30       |
| 徳島        | 430.5        | 31       |
| 鳥根        | 427.1        | 32       |
| 岡山        | 426.0        | 33       |
| 千葉        | 423.0        | 34       |
| 鳥取        | 420.7        | 35       |
| 新潟        | 415.1        | 36       |
| 愛知        | 411.9        | 37       |
| 滋賀        | 405.1        | 38       |
| 長崎        | 397.8        | 39       |
| 宮城        | 393.8        | 40       |
| 青森        | 393.6        | 41       |
| 山口        | 379.9        | 42       |
| 兵庫        | 377.4        | 43       |
| 群馬        | 359.7        | 44       |
| 山梨        | 351.6        | 45       |
| 宮崎        | 343.1        | 46       |
| 沖縄        | 324.9        | 47       |



<参考>

1世帯当たり年平均1ヵ月の実収入(勤労者世帯)



年次: 平成24年

資料: 家計調査年報

出所: 総務省統計局

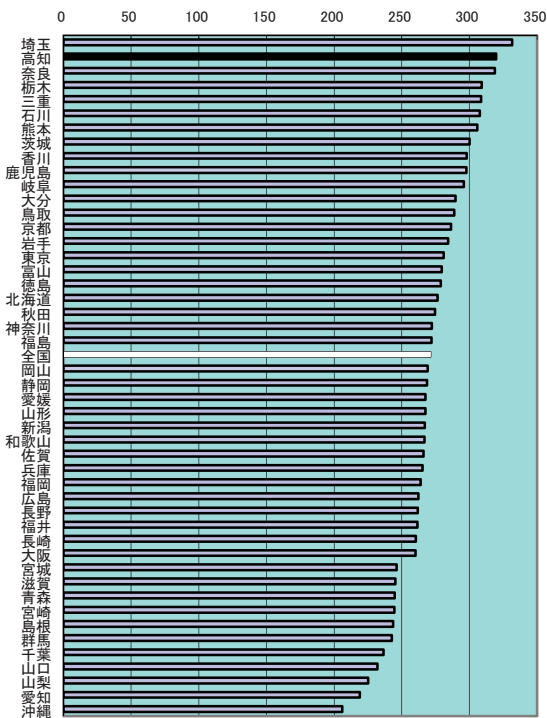
備考: 本県=全国平均の116.71%

※数字は都道府県庁所在市のもの。

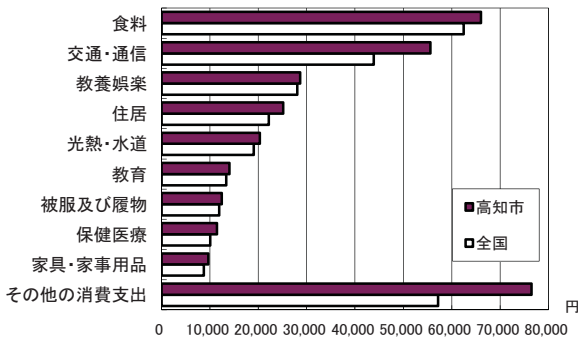
※平成16年以前は「二人以上の世帯」、平成17年以降は「総世帯」。

## 66 消費支出(1ヶ月間・勤労者世帯)

| 都道府県名 | 千円    | 順位 |
|-------|-------|----|
| 埼玉    | 331.6 | 1  |
| 高知    | 319.8 | 2  |
| 奈良    | 318.7 | 3  |
| 栃木    | 309.0 | 4  |
| 三重    | 308.6 | 5  |
| 石川    | 307.8 | 6  |
| 熊本    | 305.9 | 7  |
| 茨城    | 300.1 | 8  |
| 香川    | 297.9 | 9  |
| 鹿児島   | 297.9 | 10 |
| 岐阜    | 295.9 | 11 |
| 大分    | 289.8 | 12 |
| 鳥取    | 288.7 | 13 |
| 京都    | 286.4 | 14 |
| 岩手    | 284.2 | 15 |
| 東京    | 280.9 | 16 |
| 富山    | 279.5 | 17 |
| 徳島    | 278.8 | 18 |
| 北海道   | 276.4 | 19 |
| 秋田    | 274.7 | 20 |
| 神奈川   | 272.3 | 21 |
| 福島    | 272.0 | 22 |
| 全国    | 271.7 | -  |
| 岡山    | 269.1 | 23 |
| 静岡    | 268.7 | 24 |
| 愛媛    | 267.5 | 25 |
| 山形    | 267.5 | 26 |
| 新潟    | 267.0 | 27 |
| 和歌山   | 266.7 | 28 |
| 佐賀    | 266.2 | 29 |
| 兵庫    | 265.3 | 30 |
| 福岡    | 263.8 | 31 |
| 広島    | 262.3 | 32 |
| 長野    | 261.9 | 33 |
| 福井    | 261.6 | 34 |
| 長崎    | 260.4 | 35 |
| 大阪    | 260.1 | 36 |
| 宮城    | 246.2 | 37 |
| 滋賀    | 245.2 | 38 |
| 青森    | 244.8 | 39 |
| 宮崎    | 244.6 | 40 |
| 島根    | 243.6 | 41 |
| 群馬    | 242.8 | 42 |
| 千葉    | 236.5 | 43 |
| 山口    | 232.1 | 44 |
| 山梨    | 225.2 | 45 |
| 愛知    | 219.0 | 46 |
| 沖縄    | 206.1 | 47 |



<参考> 1世帯当たり消費支出額(1ヶ月間・勤労者世帯)



年次：平成24年

資料：家計調査年報

出所：総務省統計局

備考：本県＝全国平均の117.69%

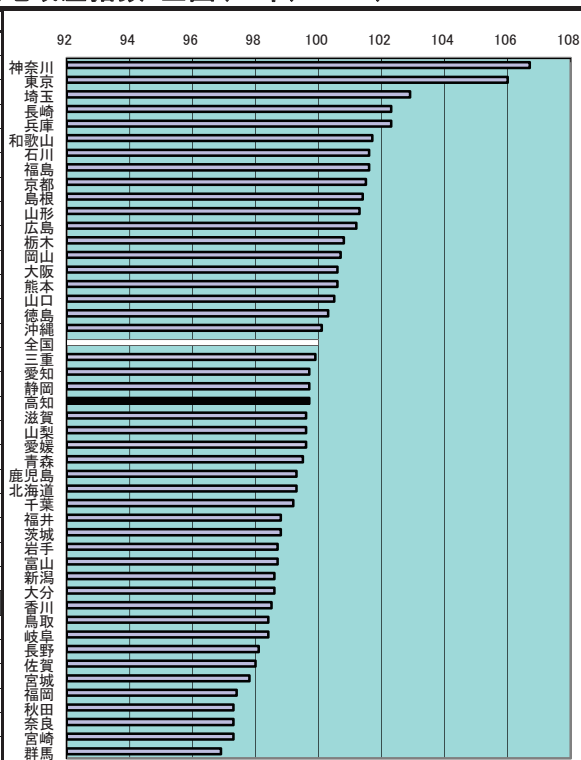
※数字は都道府県庁所在市のもの。

※平成16年以前は「二人以上の世帯」、平成17年以降は「総世帯」。

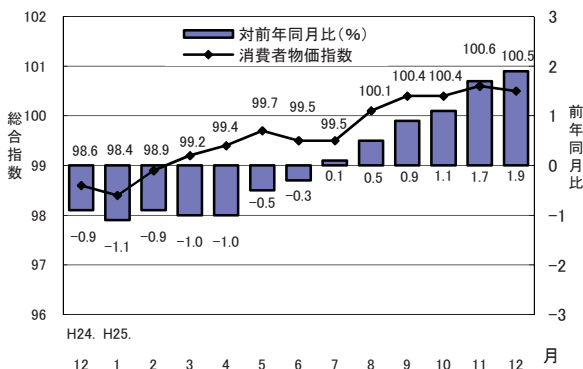
消費支出とは、いわゆる生活費のことで、食料など種々のものやサービスを購入して実際に支払った金額である。

# 67 消費者物価指数(地域差指数・全国(51市)=100)

| 都道府県名 | 指数    | 順位 |
|-------|-------|----|
| 神奈川県  | 106.7 | 1  |
| 東京都   | 106.0 | 2  |
| 埼玉県   | 102.9 | 3  |
| 長崎県   | 102.3 | 4  |
| 兵庫県   | 102.3 | 4  |
| 和歌山県  | 101.7 | 6  |
| 石川県   | 101.6 | 7  |
| 福島県   | 101.6 | 7  |
| 京都府   | 101.5 | 9  |
| 島根県   | 101.4 | 10 |
| 山形県   | 101.3 | 11 |
| 広島県   | 101.2 | 12 |
| 栃木県   | 100.8 | 13 |
| 岡山県   | 100.7 | 14 |
| 大阪府   | 100.6 | 15 |
| 熊本県   | 100.6 | 15 |
| 山口県   | 100.5 | 17 |
| 徳島県   | 100.3 | 18 |
| 沖縄県   | 100.1 | 19 |
| 全国    | 100.0 | -  |
| 三重県   | 99.9  | 20 |
| 愛知県   | 99.7  | 21 |
| 静岡県   | 99.7  | 21 |
| 高知県   | 99.7  | 21 |
| 滋賀県   | 99.6  | 24 |
| 山梨県   | 99.6  | 24 |
| 愛媛県   | 99.6  | 24 |
| 青森県   | 99.5  | 27 |
| 鹿兒島県  | 99.3  | 28 |
| 北海道   | 99.3  | 28 |
| 千葉県   | 99.2  | 30 |
| 福井県   | 98.8  | 31 |
| 茨城県   | 98.8  | 31 |
| 岩手県   | 98.7  | 33 |
| 富山県   | 98.7  | 33 |
| 新潟県   | 98.6  | 35 |
| 大分県   | 98.6  | 35 |
| 香川県   | 98.5  | 37 |
| 鳥取県   | 98.4  | 38 |
| 岐阜県   | 98.4  | 38 |
| 長野県   | 98.1  | 40 |
| 佐賀県   | 98.0  | 41 |
| 宮城県   | 97.8  | 42 |
| 福岡県   | 97.4  | 43 |
| 秋田県   | 97.3  | 44 |
| 奈良県   | 97.3  | 44 |
| 宮崎県   | 97.3  | 44 |
| 群馬県   | 96.9  | 47 |



<参考> 総合指数の推移(高知市・平成22年=100)



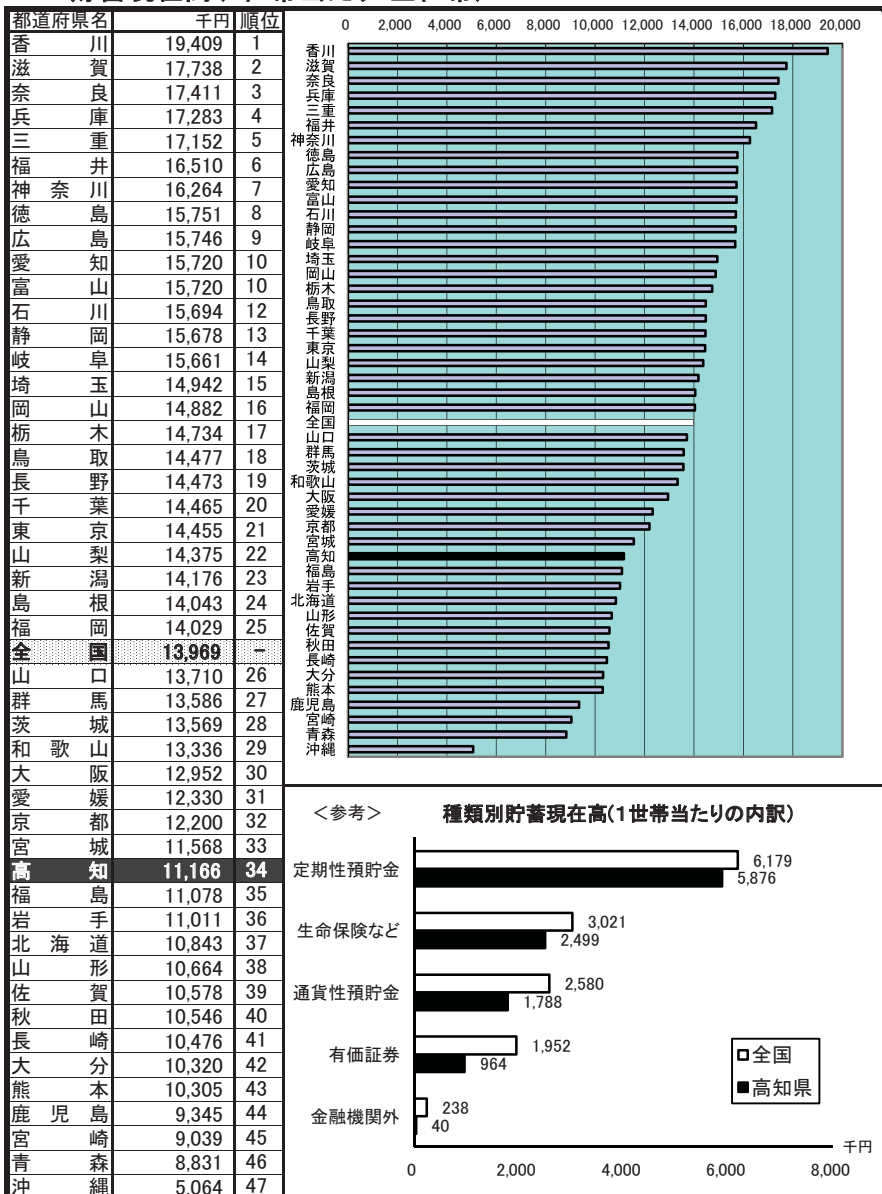
年次: 平成24年  
 資料: 消費者物価指数年報  
 出所: 総務省統計局  
 備考: 数字は都道府県庁所在地のもの。

年次: 平成25年  
 資料: 統計高知  
 出所: 県統計課

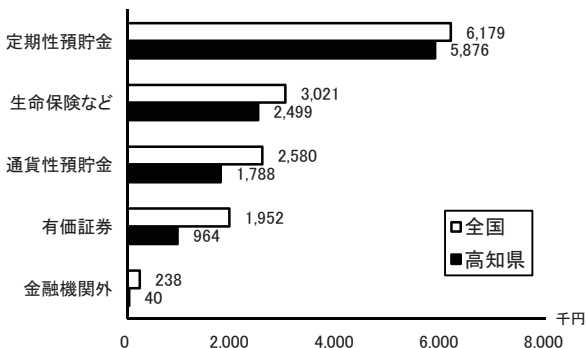
全国(51市)を100とした指数  
 ※51市とは都道府県庁所在地(東京都については東京都区部)及び  
 政令指定都市(川崎市, 浜松市, 堺市及び北九州市)。

家計

## 68 貯蓄現在高(1世帯当たり・全世帯)



<参考> 種類別貯蓄現在高(1世帯当たりの内訳)



年次：平成21年

資料：全国消費実態調査報告(5年毎の調査)

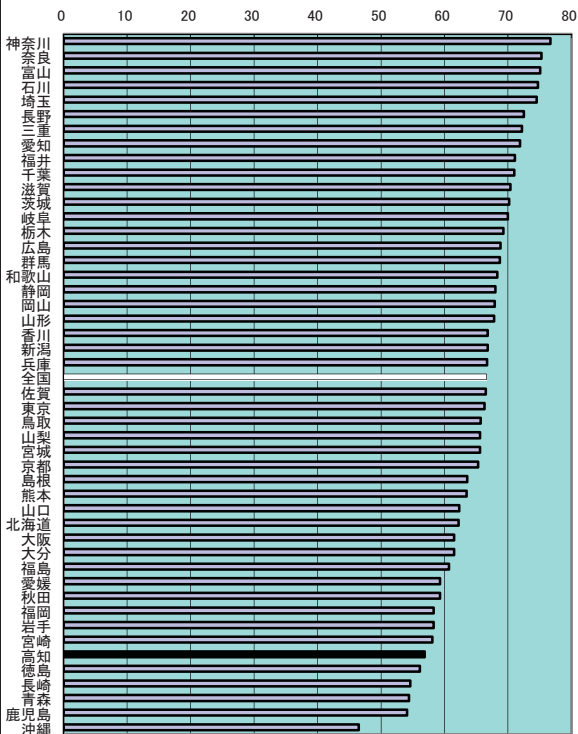
出所：総務省統計局

備考：本県＝全国平均の79.93%

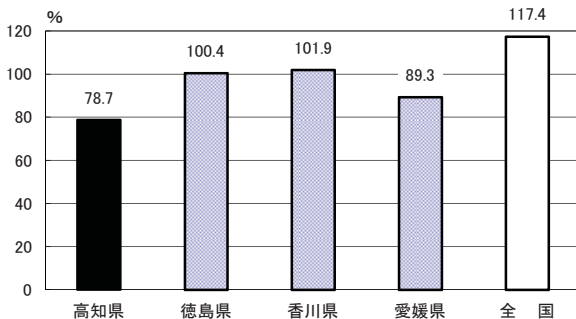
貯蓄現在高とは、郵便局・銀行・その他の金融機関への預貯金、生命保険・損害保険の掛金、有価証券等と社内預金などの金融機関外への貯蓄の合計である。

# 69 パソコン普及率

| 都道府県名 | %    | 順位 |
|-------|------|----|
| 神奈川県  | 76.7 | 1  |
| 奈良県   | 75.3 | 2  |
| 富山県   | 75.1 | 3  |
| 石川県   | 74.7 | 4  |
| 埼玉県   | 74.5 | 5  |
| 長野県   | 72.5 | 6  |
| 三重県   | 72.2 | 7  |
| 愛知県   | 71.9 | 8  |
| 福岡県   | 71.1 | 9  |
| 千葉県   | 71.0 | 10 |
| 滋賀県   | 70.4 | 11 |
| 茨城県   | 70.2 | 12 |
| 岐阜県   | 70.0 | 13 |
| 栃木県   | 69.3 | 14 |
| 広島県   | 68.8 | 15 |
| 群馬県   | 68.7 | 16 |
| 和歌山県  | 68.3 | 17 |
| 静岡県   | 68.0 | 18 |
| 岡山県   | 67.9 | 19 |
| 山形県   | 67.8 | 20 |
| 香川県   | 66.8 | 21 |
| 新潟県   | 66.8 | 21 |
| 兵庫県   | 66.7 | 23 |
| 全国    | 66.6 | -  |
| 佐賀県   | 66.5 | 24 |
| 東京都   | 66.3 | 25 |
| 鳥取県   | 65.7 | 26 |
| 山梨県   | 65.6 | 27 |
| 宮城県   | 65.6 | 27 |
| 京都府   | 65.3 | 29 |
| 福島県   | 63.6 | 30 |
| 熊本県   | 63.5 | 31 |
| 山口県   | 62.3 | 32 |
| 北海道   | 62.2 | 33 |
| 大阪府   | 61.5 | 34 |
| 大分県   | 61.5 | 34 |
| 福島県   | 60.7 | 36 |
| 愛媛県   | 59.3 | 37 |
| 秋田県   | 59.3 | 37 |
| 福岡県   | 58.3 | 39 |
| 岩手県   | 58.3 | 39 |
| 宮崎県   | 58.1 | 41 |
| 高知県   | 56.9 | 42 |
| 徳島県   | 56.1 | 43 |
| 長崎県   | 54.6 | 44 |
| 青森県   | 54.4 | 45 |
| 鹿児島県  | 54.1 | 46 |
| 沖縄県   | 46.5 | 47 |



<参考> **ブロードバンド・アクセスの世帯普及率**



年次: 平成21年

資料: 全国消費実態調査報告(5年毎の調査)

出所: 総務省統計局

備考: 本県=全国平均の85.44%

年次: 平成25年3月末日

資料: ブロードバンド・アクセスの契約数等

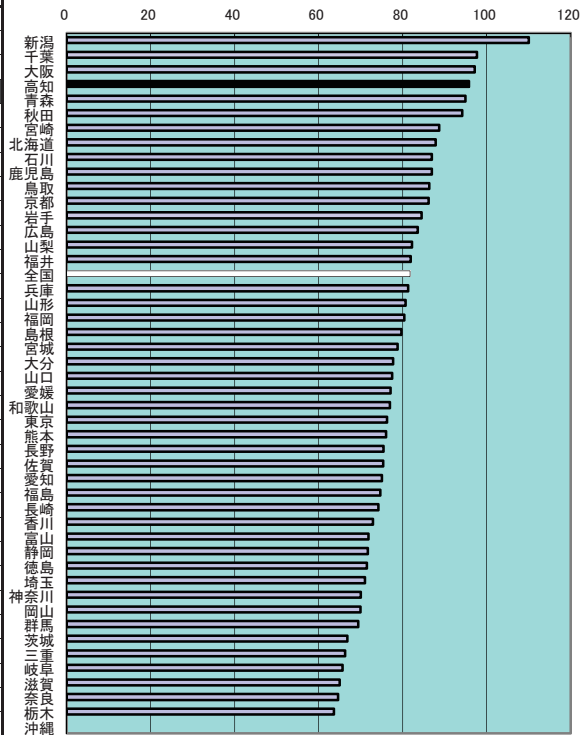
出所: 四国総合通信局

※東日本大震災の影響により宮城県、岩手県、福島県の契約数は、正確な実態を把握することが困難であるため、全国は暫定的な数値を用いた普及率となっている。

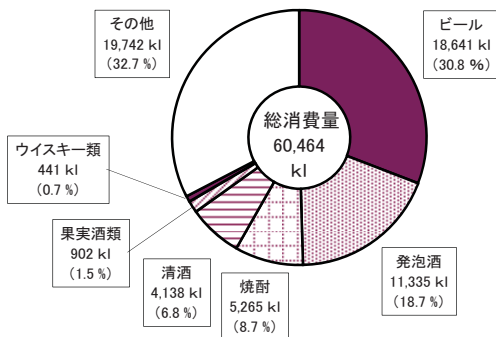
家計

## 70 酒類消費量(20歳以上人口1人当たり)

| 都道府県名 | 消費量(kl) | 順位 |
|-------|---------|----|
| 新潟    | 110.0   | 1  |
| 千葉    | 97.7    | 2  |
| 大阪    | 97.2    | 3  |
| 高知    | 95.8    | 4  |
| 青森    | 95.0    | 5  |
| 秋田    | 94.2    | 6  |
| 宮崎    | 88.7    | 7  |
| 北海道   | 87.8    | 8  |
| 北川    | 87.0    | 9  |
| 石川    | 86.9    | 10 |
| 鹿島    | 86.4    | 11 |
| 京都    | 86.2    | 12 |
| 岩手    | 84.5    | 13 |
| 広島    | 83.6    | 14 |
| 山梨    | 82.2    | 15 |
| 福井    | 81.9    | 16 |
| 全国    | 81.8    | -  |
| 兵庫    | 81.4    | 17 |
| 山形    | 80.7    | 18 |
| 福岡    | 80.4    | 19 |
| 島根    | 79.7    | 20 |
| 宮城    | 78.8    | 21 |
| 大分    | 77.8    | 22 |
| 山口    | 77.5    | 23 |
| 愛媛    | 77.2    | 24 |
| 和歌山   | 76.9    | 25 |
| 東京    | 76.3    | 26 |
| 熊本    | 76.1    | 27 |
| 長野    | 75.5    | 28 |
| 佐賀    | 75.4    | 29 |
| 愛知    | 75.0    | 30 |
| 福島    | 74.7    | 31 |
| 長崎    | 74.2    | 32 |
| 香川    | 73.0    | 33 |
| 富山    | 71.9    | 34 |
| 静岡    | 71.7    | 35 |
| 徳島    | 71.5    | 36 |
| 埼玉    | 71.0    | 37 |
| 神奈川   | 70.0    | 38 |
| 岡山    | 70.0    | 39 |
| 群馬    | 69.5    | 40 |
| 茨城    | 66.8    | 41 |
| 三重    | 66.3    | 42 |
| 岐阜    | 65.7    | 43 |
| 滋賀    | 65.0    | 44 |
| 奈良    | 64.6    | 45 |
| 栃木    | 63.7    | 46 |
| 沖縄    | -       | -  |



<参考> 高知県の酒類別消費割合(平成23年度)



年次: 平成23年度

資料: 酒税課税関係等状況表

出所: 国税庁

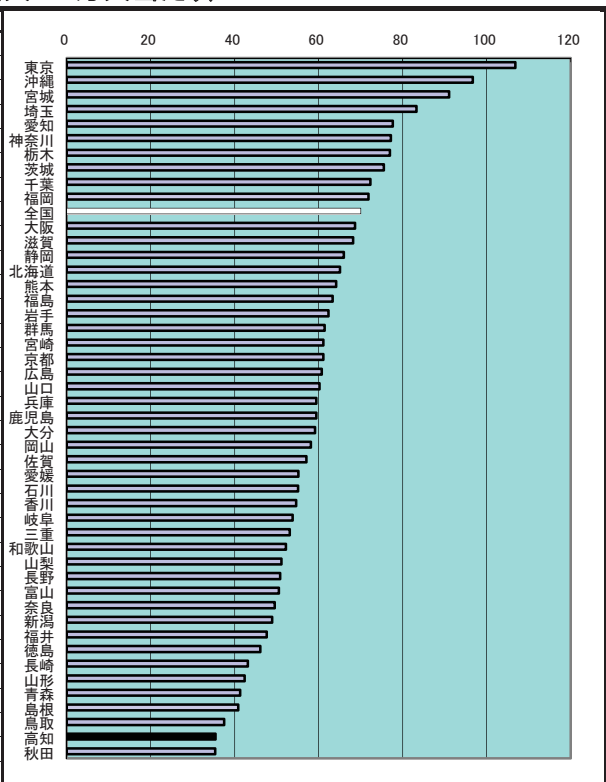
備考: 本県=全国平均の117.16%

※全国値は沖縄県を除いた数値。



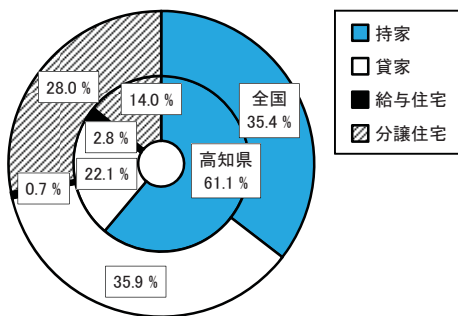
# 71 着工新設住宅数(人口1万人当たり)

| 都道府県名 | 戸     | 順位 |
|-------|-------|----|
| 東 京   | 106.8 | 1  |
| 沖 縄   | 96.7  | 2  |
| 宮 城   | 91.1  | 3  |
| 埼 玉   | 83.3  | 4  |
| 愛 知   | 77.6  | 5  |
| 神 奈 川 | 77.2  | 6  |
| 栃 木   | 77.0  | 7  |
| 茨 城   | 75.5  | 8  |
| 千 葉   | 72.3  | 9  |
| 福 岡   | 71.9  | 10 |
| 全 国   | 70.0  | -  |
| 大 阪   | 68.7  | 11 |
| 滋 賀   | 68.2  | 12 |
| 静 岡   | 66.0  | 13 |
| 北 海 道 | 65.1  | 14 |
| 熊 本   | 64.2  | 15 |
| 福 島   | 63.3  | 16 |
| 岩 手   | 62.3  | 17 |
| 群 馬   | 61.4  | 18 |
| 宮 崎   | 61.1  | 19 |
| 京 都   | 61.1  | 20 |
| 広 島   | 60.8  | 21 |
| 山 口   | 60.2  | 22 |
| 兵 庫   | 59.5  | 23 |
| 鹿 児 島 | 59.5  | 24 |
| 大 分   | 59.2  | 25 |
| 岡 山   | 58.2  | 26 |
| 佐 賀   | 57.1  | 27 |
| 愛 媛   | 55.2  | 28 |
| 石 川   | 55.1  | 29 |
| 香 川   | 54.7  | 30 |
| 岐 阜   | 53.8  | 31 |
| 三 重   | 53.1  | 32 |
| 和 歌 山 | 52.2  | 33 |
| 山 梨   | 51.2  | 34 |
| 長 野   | 50.9  | 35 |
| 富 山   | 50.5  | 36 |
| 奈 良   | 49.6  | 37 |
| 新 潟   | 49.0  | 38 |
| 福 井   | 47.6  | 39 |
| 徳 島   | 46.1  | 40 |
| 長 崎   | 43.1  | 41 |
| 山 形   | 42.4  | 42 |
| 青 森   | 41.3  | 43 |
| 島 根   | 40.9  | 44 |
| 鳥 取   | 37.5  | 45 |
| 高 知   | 35.4  | 46 |
| 秋 田   | 35.4  | 47 |



<参考>

着工新設住宅利用別の割合



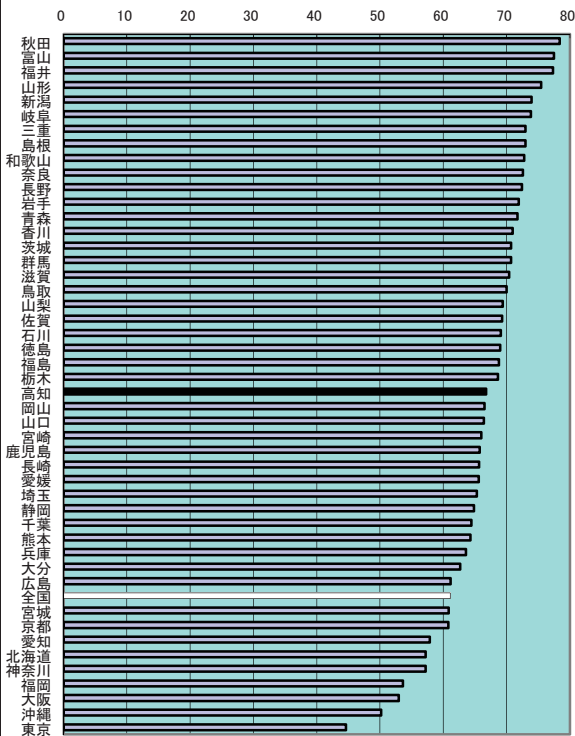
着工新設住宅とは、建築工事届によって把握された着工工事を経て建築された住宅のうち、新設・増築又は改築等によって新たに造られた住宅をいう。

年次：平成24年度  
 資料：建築着工統計調査報告  
 出所：国土交通省  
 備考：本県＝全国平均の50.57%

居住環境

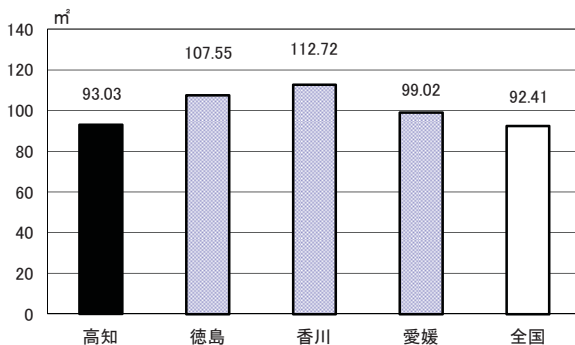
## 72 持ち家比率(対居住世帯あり住宅数)

| 都道府県名 | %    | 順位 |
|-------|------|----|
| 秋田    | 78.4 | 1  |
| 富山    | 77.5 | 2  |
| 福井    | 77.4 | 3  |
| 山形    | 75.5 | 4  |
| 新潟    | 73.9 | 5  |
| 岐阜    | 73.9 | 6  |
| 三重    | 73.0 | 7  |
| 島根    | 73.0 | 8  |
| 和歌山   | 72.8 | 9  |
| 奈良    | 72.6 | 10 |
| 長野    | 72.4 | 11 |
| 岩手    | 71.9 | 12 |
| 青森    | 71.7 | 13 |
| 香川    | 70.9 | 14 |
| 茨城    | 70.7 | 15 |
| 群馬    | 70.7 | 16 |
| 滋賀    | 70.4 | 17 |
| 鳥取    | 70.0 | 18 |
| 山梨    | 69.4 | 19 |
| 佐賀    | 69.3 | 20 |
| 石川    | 69.1 | 21 |
| 徳島    | 69.0 | 22 |
| 福島    | 68.8 | 23 |
| 栃木    | 68.6 | 24 |
| 高知    | 66.8 | 25 |
| 岡山    | 66.5 | 26 |
| 山口    | 66.4 | 27 |
| 宮崎    | 66.0 | 28 |
| 鹿児島   | 65.8 | 29 |
| 長崎    | 65.7 | 30 |
| 愛媛    | 65.6 | 31 |
| 埼玉    | 65.3 | 32 |
| 静岡    | 64.8 | 33 |
| 千葉    | 64.4 | 34 |
| 熊本    | 64.3 | 35 |
| 兵庫    | 63.6 | 36 |
| 大分    | 62.6 | 37 |
| 広島    | 61.2 | 38 |
| 全国    | 61.1 | -  |
| 宮城    | 60.8 | 39 |
| 京都    | 60.8 | 40 |
| 愛知    | 57.8 | 41 |
| 北海道   | 57.2 | 42 |
| 北神奈川  | 57.2 | 43 |
| 福岡    | 53.6 | 44 |
| 大阪    | 53.0 | 45 |
| 大沖繩   | 50.2 | 46 |
| 東京    | 44.6 | 47 |



<参考>

### 1住宅当たり延べ面積(四国)



年次: 平成20年

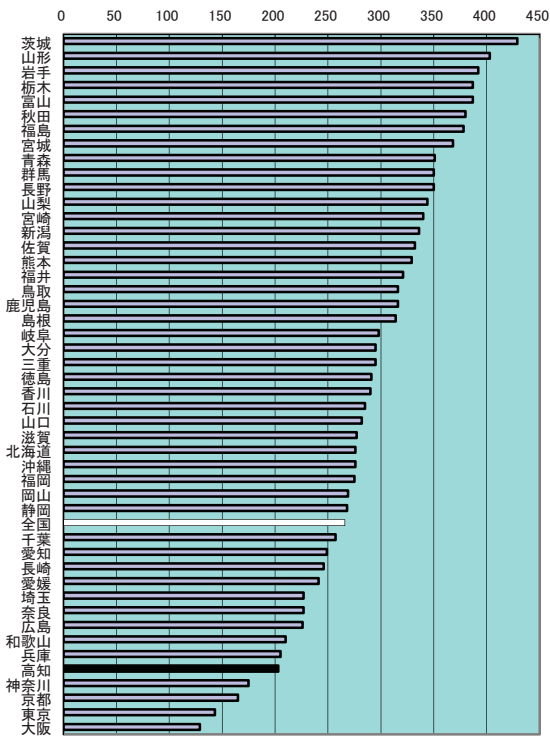
資料: 住宅・土地統計調査(5年毎の調査)

出所: 総務省統計局

備考: 本県=全国平均の109.26%

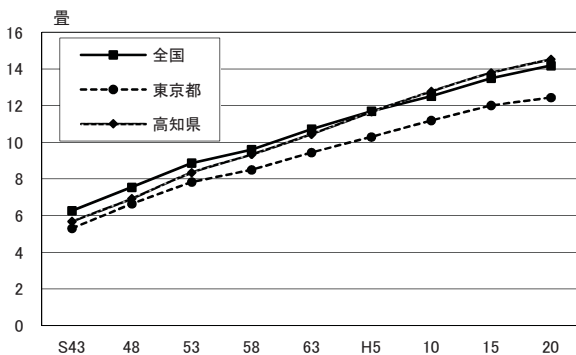
### 73 住宅の敷地面積(1住宅当たり)

| 都道府県名 | m <sup>2</sup> | 順位 |
|-------|----------------|----|
| 茨城    | 429            | 1  |
| 山形    | 403            | 2  |
| 岩手    | 392            | 3  |
| 栃木    | 387            | 4  |
| 富山    | 387            | 4  |
| 秋田    | 380            | 6  |
| 福島    | 378            | 7  |
| 宮城    | 368            | 8  |
| 青森    | 351            | 9  |
| 群馬    | 350            | 10 |
| 長野    | 350            | 10 |
| 山梨    | 344            | 12 |
| 宮崎    | 340            | 13 |
| 新潟    | 336            | 14 |
| 佐賀    | 332            | 15 |
| 熊本    | 329            | 16 |
| 福岡    | 321            | 17 |
| 鳥取    | 316            | 18 |
| 鹿児島   | 316            | 18 |
| 島根    | 314            | 20 |
| 岐阜    | 298            | 21 |
| 大分    | 295            | 22 |
| 三重    | 295            | 22 |
| 徳島    | 291            | 24 |
| 香川    | 290            | 25 |
| 石川    | 285            | 26 |
| 山口    | 282            | 27 |
| 滋賀    | 277            | 28 |
| 北海道   | 276            | 29 |
| 沖縄    | 276            | 29 |
| 福岡    | 275            | 31 |
| 岡山    | 269            | 32 |
| 静岡    | 268            | 33 |
| 全国    | 266            | -  |
| 千葉    | 257            | 34 |
| 愛知    | 249            | 35 |
| 長崎    | 246            | 36 |
| 愛媛    | 241            | 37 |
| 埼玉    | 227            | 38 |
| 奈良    | 227            | 38 |
| 広島    | 226            | 40 |
| 和歌山   | 210            | 41 |
| 兵庫    | 205            | 42 |
| 高知    | 203            | 43 |
| 神奈川   | 175            | 44 |
| 東京都   | 165            | 45 |
| 京都    | 143            | 46 |
| 大阪    | 129            | 47 |



<参考>

1人当たり居住室の量数(持ち家)



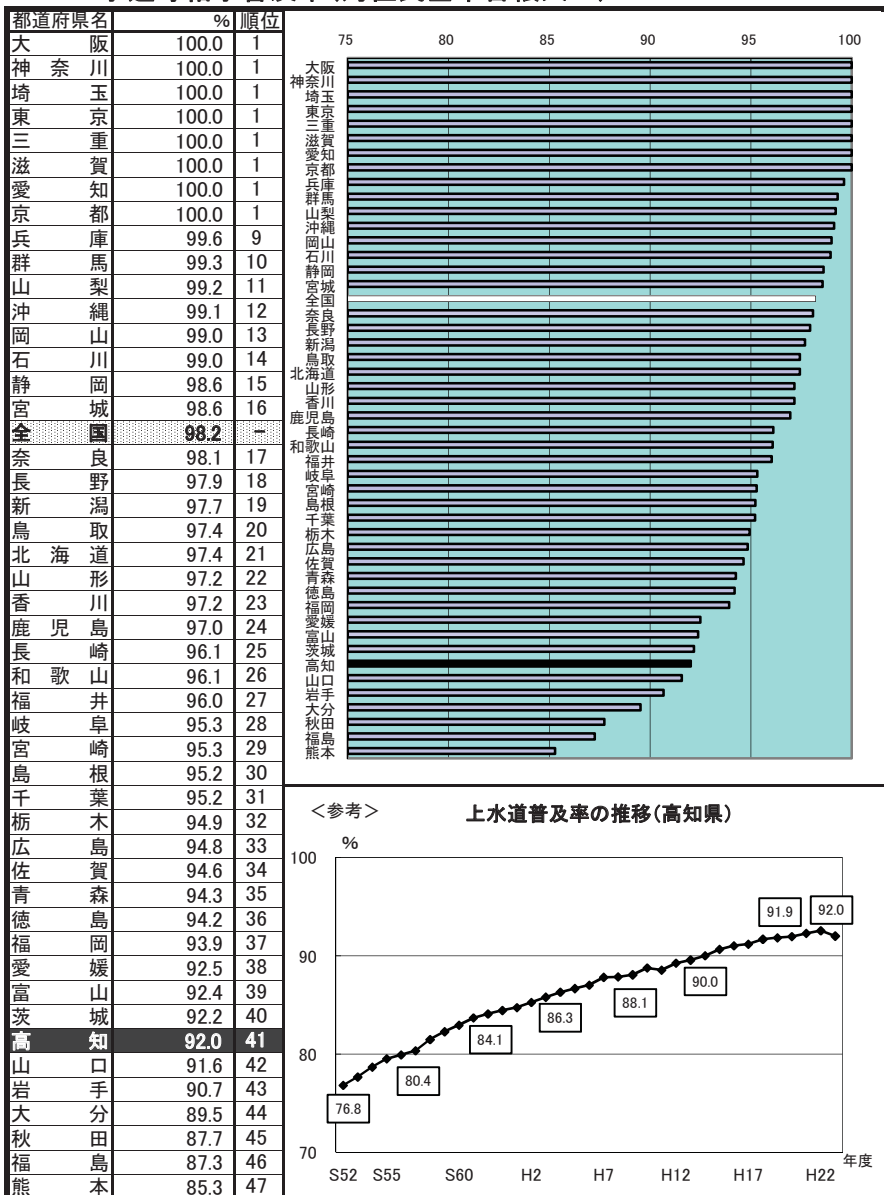
年次: 平成20年

資料: 住宅・土地統計調査(5年毎の調査)

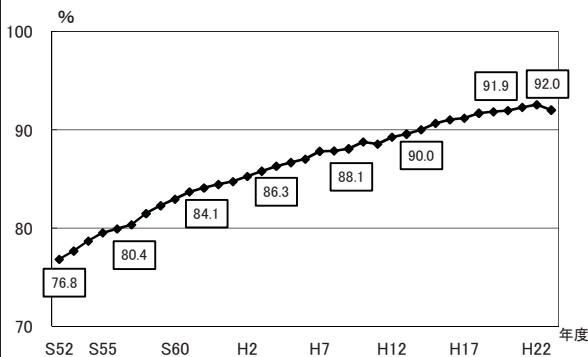
出所: 総務省統計局

備考: 本県=全国平均の76.32%

## 74 上水道等給水普及率(対住民基本台帳人口)



<参考> 上水道普及率の推移(高知県)



年次: 平成23年

資料: 社会生活統計指標2014基礎データ

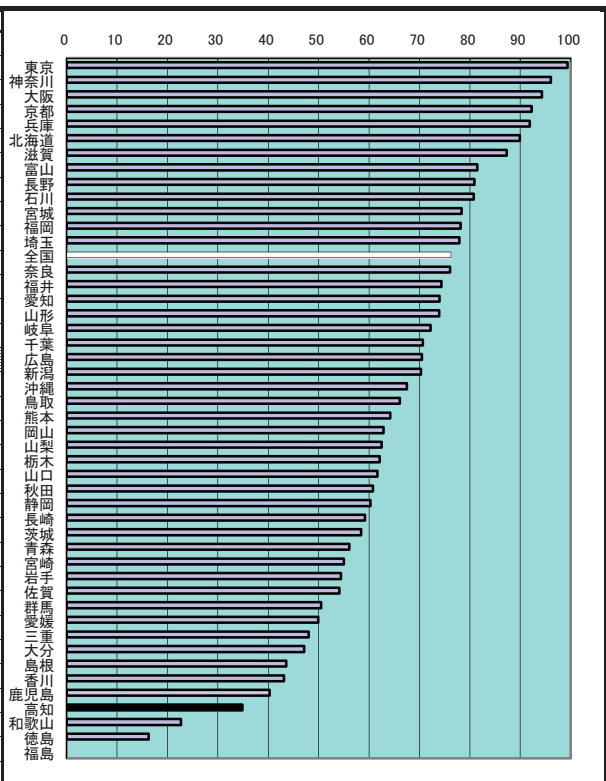
出所: 総務省統計局

備考: 本県=全国平均の93.70%

給水人口とは、年度末現在において当該水道により居住に必要な給水を受けている人口をいう。

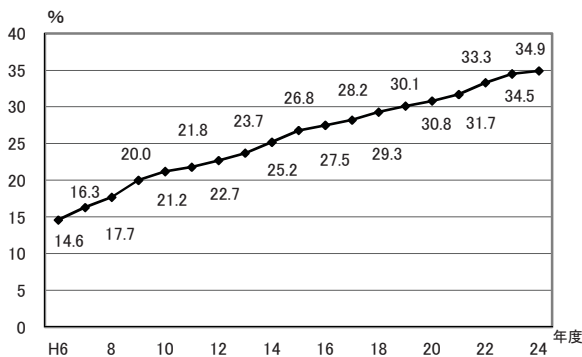
# 75 下水道普及率

| 都道府県名      | %           | 順位        |
|------------|-------------|-----------|
| 東京都        | 99.4        | 1         |
| 神奈川県       | 96.1        | 2         |
| 大阪府        | 94.3        | 3         |
| 東京都        | 92.3        | 4         |
| 兵庫県        | 91.9        | 5         |
| 北海道        | 89.9        | 6         |
| 滋賀県        | 87.3        | 7         |
| 富山県        | 81.5        | 8         |
| 長野県        | 80.9        | 9         |
| 石川県        | 80.8        | 10        |
| 宮城県        | 78.4        | 11        |
| 福岡県        | 78.2        | 12        |
| 埼玉県        | 77.9        | 13        |
| <b>全国</b>  | <b>76.3</b> | -         |
| 奈良県        | 76.1        | 14        |
| 福井県        | 74.4        | 15        |
| 愛知県        | 74.0        | 16        |
| 山形県        | 73.9        | 17        |
| 岐阜県        | 72.2        | 18        |
| 千葉県        | 70.7        | 19        |
| 広島県        | 70.5        | 20        |
| 新潟県        | 70.3        | 21        |
| 沖縄県        | 67.5        | 22        |
| 鳥取県        | 66.1        | 23        |
| 熊本県        | 64.2        | 24        |
| 岡山県        | 62.9        | 25        |
| 山梨県        | 62.5        | 26        |
| 栃木県        | 62.1        | 27        |
| 山口県        | 61.7        | 28        |
| 秋田県        | 60.8        | 29        |
| 静岡県        | 60.3        | 30        |
| 長崎県        | 59.2        | 31        |
| 茨城県        | 58.4        | 32        |
| 青森県        | 56.1        | 33        |
| 宮城県        | 55.0        | 34        |
| 岩手県        | 54.4        | 35        |
| 佐賀県        | 54.1        | 36        |
| 群馬県        | 50.5        | 37        |
| 愛媛県        | 49.9        | 38        |
| 三重県        | 48.0        | 39        |
| 大分県        | 47.1        | 40        |
| 島根県        | 43.6        | 41        |
| 香川県        | 43.1        | 42        |
| 鹿児島県       | 40.3        | 43        |
| <b>高知県</b> | <b>34.9</b> | <b>44</b> |
| 和歌山県       | 22.7        | 45        |
| 徳島県        | 16.3        | 46        |
| 福島県        | -           | -         |



<参考>

下水道普及率の推移(高知県)



年次：平成25年3月31日現在

資料：下水道統計

出所：日本下水道協会

備考：本県＝全国平均の45.74%

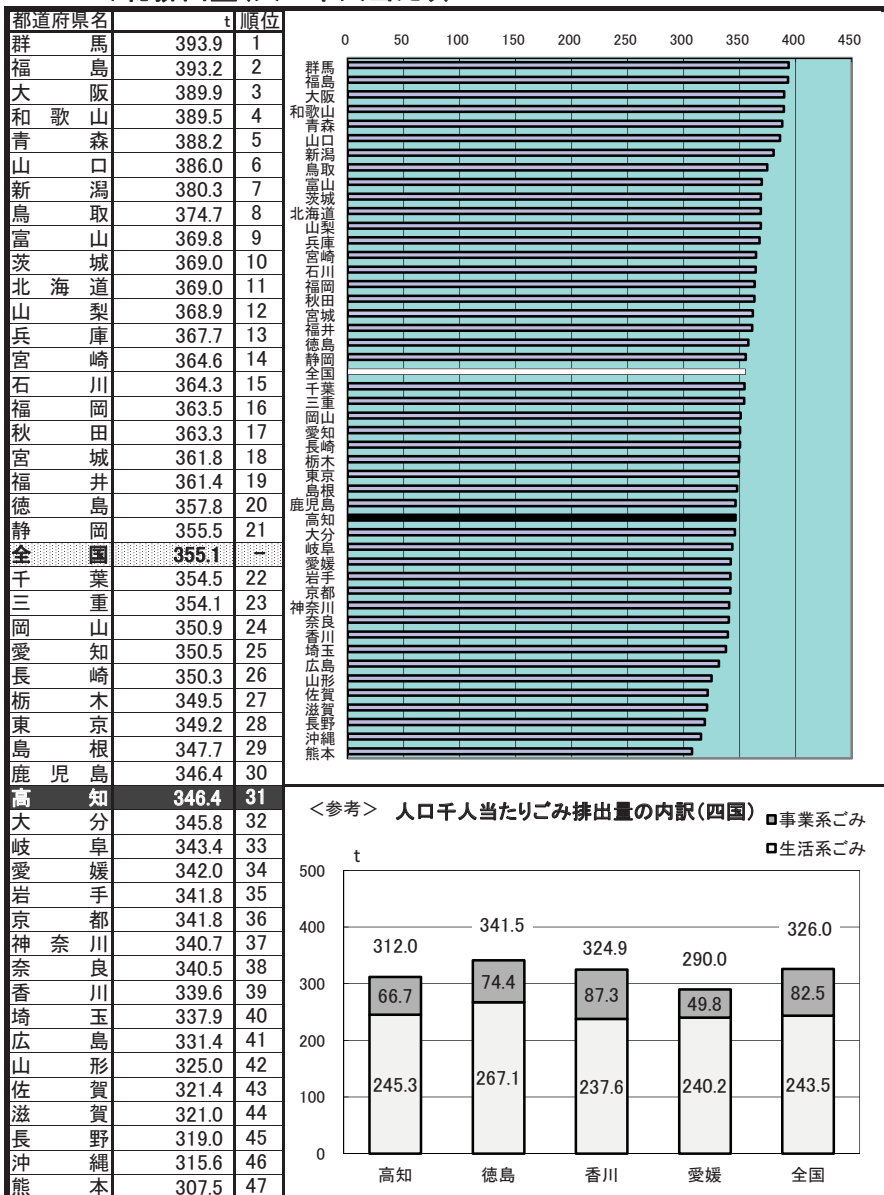
※福島県の1県は、東日本大震災の影響により、調査の対象外である。

$$\text{下水道普及率} = \frac{\text{下水道排水区域人口}}{\text{住民基本台帳人口}} \times 100$$

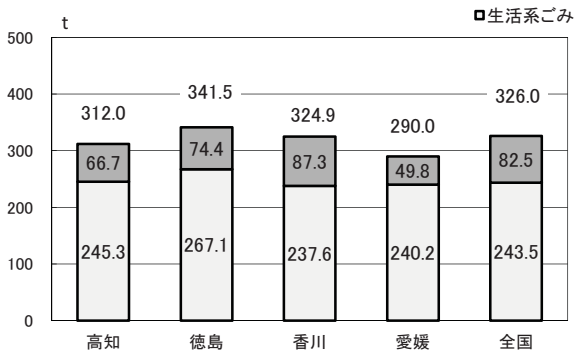
(外国人含む)

居住環境

## 76 ごみ総排出量(人口千人当たり)



<参考> 人口千人当たりごみ排出量の内訳(四国)



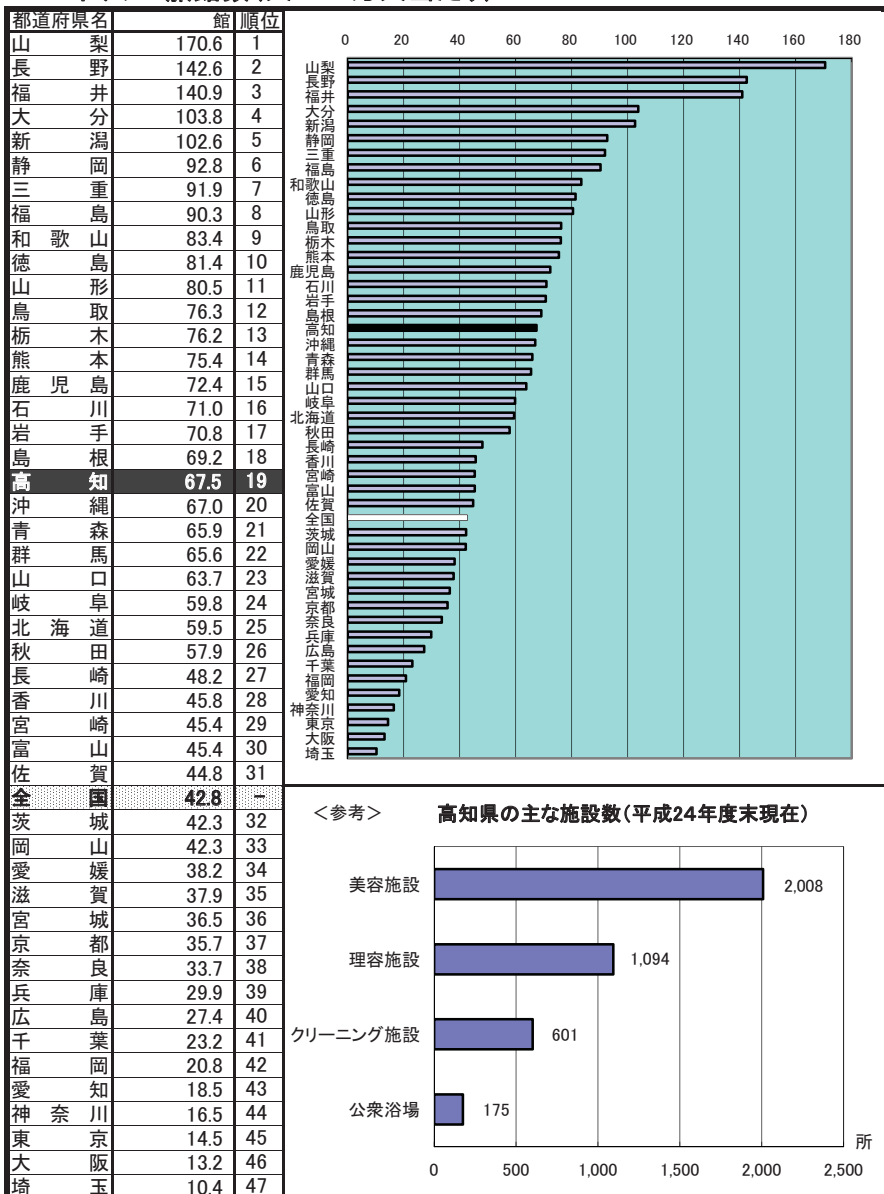
年次: 平成23年度

資料: 一般廃棄物処理実態調査

出所: 環境省

備考: 本県=全国平均の97.53%

## 77 ホテル・旅館数(人口10万人当たり)



年次: 平成24年度末現在

資料: 衛生行政報告例

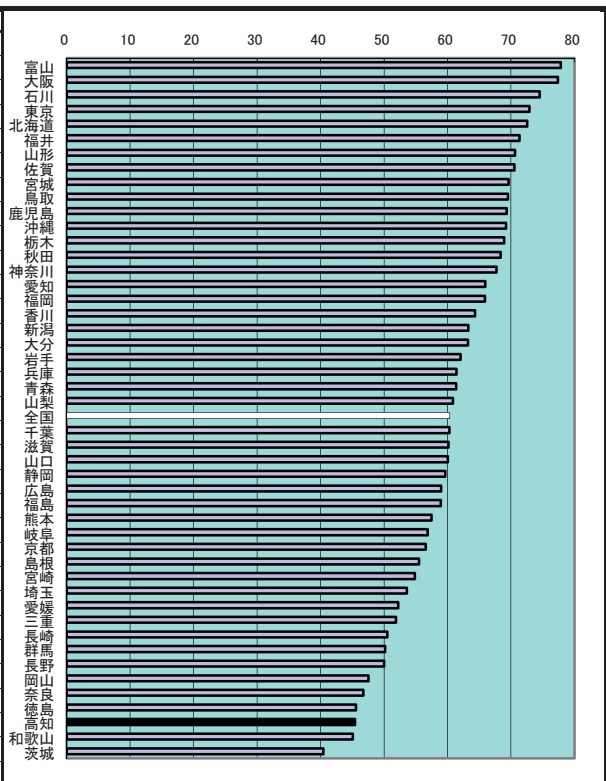
出所: 厚生労働省

備考: 本県=全国平均の157.70%

※東日本大震災の影響により、宮城県のうち仙台市以外の市町村、福島県の一部の市町村は含まれていない。

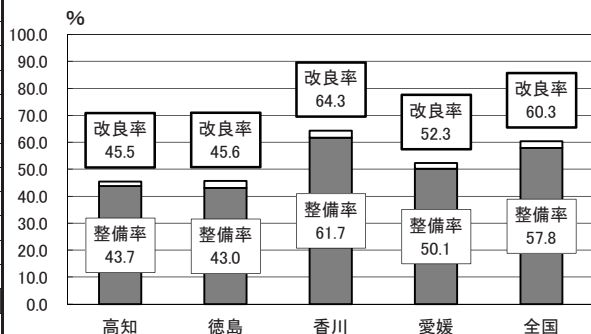
# 78 道路改良率

| 都道府県名 | %    | 順位 |
|-------|------|----|
| 富山    | 77.8 | 1  |
| 大阪    | 77.4 | 2  |
| 石川    | 74.5 | 3  |
| 東京    | 72.9 | 4  |
| 北海道   | 72.6 | 5  |
| 福井    | 71.3 | 6  |
| 山形    | 70.6 | 7  |
| 佐賀    | 70.5 | 8  |
| 宮城    | 69.7 | 9  |
| 鳥取    | 69.5 | 10 |
| 鹿児島   | 69.3 | 11 |
| 沖縄    | 69.2 | 12 |
| 栃木    | 68.9 | 13 |
| 秋田    | 68.4 | 14 |
| 神奈川   | 67.7 | 15 |
| 愛知    | 66.0 | 16 |
| 福岡    | 65.9 | 17 |
| 香川    | 64.3 | 18 |
| 新潟    | 63.3 | 19 |
| 大分    | 63.2 | 20 |
| 岩手    | 62.1 | 21 |
| 兵庫    | 61.4 | 22 |
| 青森    | 61.3 | 23 |
| 山梨    | 60.9 | 24 |
| 全国    | 60.3 | -  |
| 千葉    | 60.3 | 25 |
| 滋賀    | 60.2 | 26 |
| 山口    | 60.0 | 27 |
| 静岡    | 59.6 | 28 |
| 広島    | 59.0 | 29 |
| 福島    | 59.0 | 30 |
| 熊本    | 57.5 | 31 |
| 岐阜    | 56.9 | 32 |
| 京都    | 56.6 | 33 |
| 島根    | 55.5 | 34 |
| 宮崎    | 54.9 | 35 |
| 埼玉    | 53.6 | 36 |
| 愛媛    | 52.3 | 37 |
| 三重    | 51.9 | 38 |
| 長崎    | 50.5 | 39 |
| 群馬    | 50.2 | 40 |
| 長野    | 50.0 | 41 |
| 岡山    | 47.5 | 42 |
| 奈良    | 46.8 | 43 |
| 徳島    | 45.6 | 44 |
| 高知    | 45.5 | 45 |
| 和歌山   | 45.1 | 46 |
| 茨城    | 40.4 | 47 |



<参考>

## 改良率と整備率(四国)



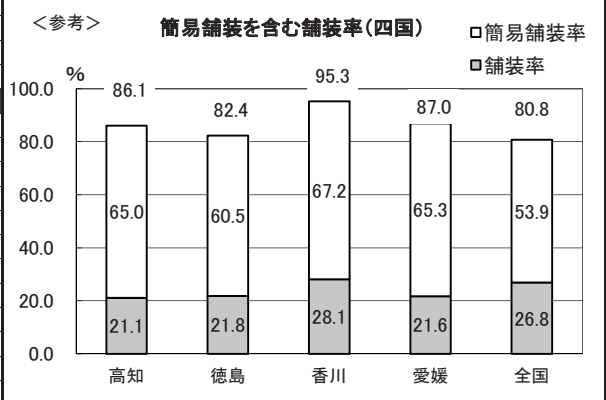
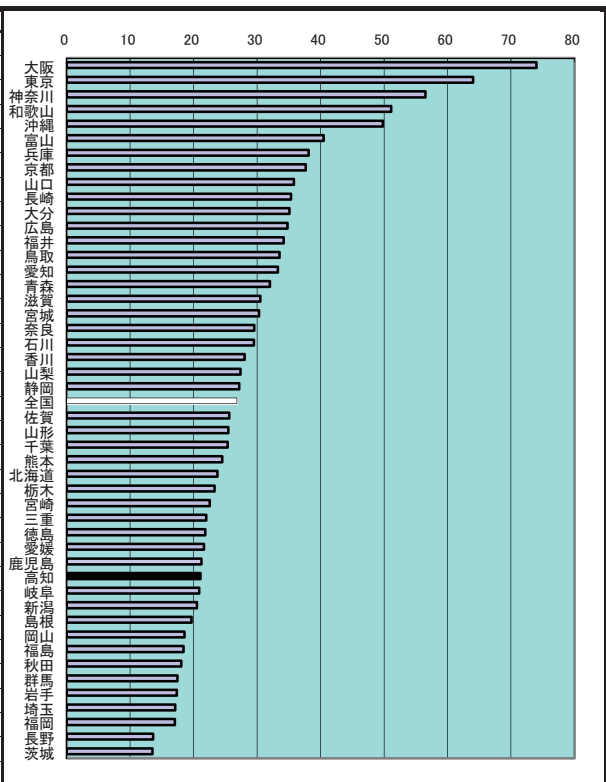
年次: 平成24年4月1日現在  
 資料: 道路統計年報  
 出所: 国土交通省道路局  
 備考: 本県=全国平均の75.34%

改良率=改良済延長÷実延長  
 整備率=整備済延長÷実延長  
 一般国道・都道府県道  
 整備済延長=改良済延長(車道幅員5.5m以上)-混雑度1.0以上延長(車道幅員5.5m以上)  
 混雑度=交通量÷交通容量  
 市町村道  
 整備済延長=改良済延長



# 79 道路舗装率

| 都道府県名 | %    | 順位 |
|-------|------|----|
| 大阪    | 74.0 | 1  |
| 東京都   | 64.0 | 2  |
| 神奈川県  | 56.5 | 3  |
| 和歌山   | 51.1 | 4  |
| 沖縄    | 49.8 | 5  |
| 富山    | 40.5 | 6  |
| 兵庫県   | 38.1 | 7  |
| 京都    | 37.7 | 8  |
| 山口    | 35.8 | 9  |
| 長崎    | 35.4 | 10 |
| 大分    | 35.1 | 11 |
| 広島    | 34.8 | 12 |
| 福岡    | 34.2 | 13 |
| 鳥取    | 33.5 | 14 |
| 愛知県   | 33.3 | 15 |
| 青森    | 32.0 | 16 |
| 滋賀    | 30.5 | 17 |
| 宮城    | 30.3 | 18 |
| 奈良    | 29.5 | 19 |
| 石川    | 29.5 | 20 |
| 香川    | 28.1 | 21 |
| 山梨    | 27.4 | 22 |
| 静岡県   | 27.2 | 23 |
| 全国    | 26.8 | -  |
| 佐賀    | 25.6 | 24 |
| 山形    | 25.5 | 25 |
| 千葉    | 25.4 | 26 |
| 熊本    | 24.5 | 27 |
| 北海道   | 23.8 | 28 |
| 栃木    | 23.3 | 29 |
| 宮崎    | 22.6 | 30 |
| 三重    | 22.0 | 31 |
| 徳島    | 21.8 | 32 |
| 愛媛    | 21.6 | 33 |
| 鹿児島   | 21.2 | 34 |
| 高知県   | 21.1 | 35 |
| 岐阜    | 20.9 | 36 |
| 新潟    | 20.6 | 37 |
| 島根    | 19.7 | 38 |
| 岡山    | 18.5 | 39 |
| 福島    | 18.4 | 40 |
| 秋田    | 18.1 | 41 |
| 群馬    | 17.5 | 42 |
| 岩手    | 17.3 | 43 |
| 埼玉    | 17.1 | 44 |
| 福岡    | 17.1 | 45 |
| 長野    | 13.6 | 46 |
| 茨城    | 13.5 | 47 |

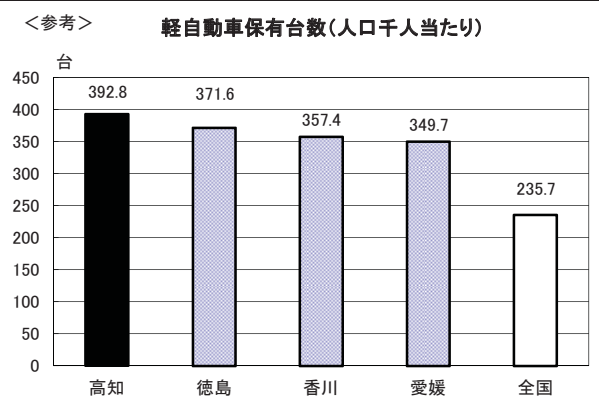
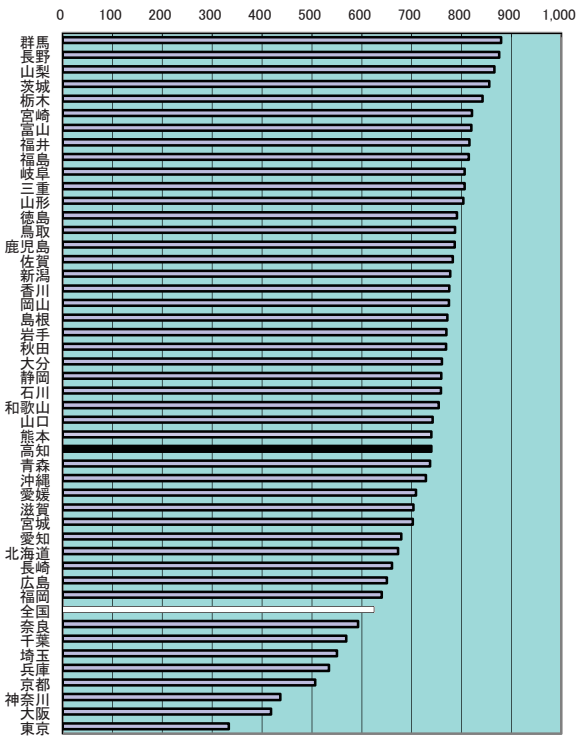


年次: 平成24年4月1日現在  
 資料: 道路統計年報  
 出所: 国土交通省道路局  
 備考: 本県=全国平均の78.49%

居住環境

## 80 保有自動車台数(人口千人当たり)

| 都道府県名 | 台数    | 順位 |
|-------|-------|----|
| 群馬    | 879.6 | 1  |
| 長野    | 875.8 | 2  |
| 山梨    | 866.0 | 3  |
| 茨城    | 856.0 | 4  |
| 栃木    | 842.0 | 5  |
| 宮崎    | 821.1 | 6  |
| 富山    | 820.0 | 7  |
| 福井    | 816.0 | 8  |
| 福島    | 814.7 | 9  |
| 岐阜    | 806.3 | 10 |
| 三重    | 806.3 | 10 |
| 山形    | 803.6 | 12 |
| 徳島    | 790.6 | 13 |
| 鳥取    | 786.8 | 14 |
| 鹿児島   | 786.3 | 15 |
| 佐賀    | 782.7 | 16 |
| 新潟    | 777.5 | 17 |
| 香川    | 775.7 | 18 |
| 岡山    | 775.1 | 19 |
| 島根    | 771.6 | 20 |
| 岩手    | 769.8 | 21 |
| 秋田    | 769.1 | 22 |
| 大分    | 760.8 | 23 |
| 静岡    | 759.2 | 24 |
| 石川    | 759.0 | 25 |
| 和歌山   | 754.0 | 26 |
| 山梨    | 742.3 | 27 |
| 熊本    | 739.8 | 28 |
| 高知    | 739.4 | 29 |
| 青森    | 737.1 | 30 |
| 沖縄    | 728.5 | 31 |
| 愛媛    | 708.8 | 32 |
| 滋賀    | 703.9 | 33 |
| 宮城    | 702.4 | 34 |
| 愛知    | 679.0 | 35 |
| 北海道   | 673.1 | 36 |
| 長崎    | 660.7 | 37 |
| 広島    | 650.5 | 38 |
| 福岡    | 640.2 | 39 |
| 全国    | 624.4 | -  |
| 奈良    | 592.8 | 40 |
| 千葉    | 568.6 | 41 |
| 埼玉    | 550.4 | 42 |
| 兵庫    | 534.2 | 43 |
| 京都    | 506.3 | 44 |
| 神奈川   | 436.9 | 45 |
| 大阪    | 417.7 | 46 |
| 大東    | 333.2 | 47 |



年次: 平成24年 上表 年次: 平成25年3月31日現在

資料: 社会生活統計指標2014 資料: 自動車数の推移

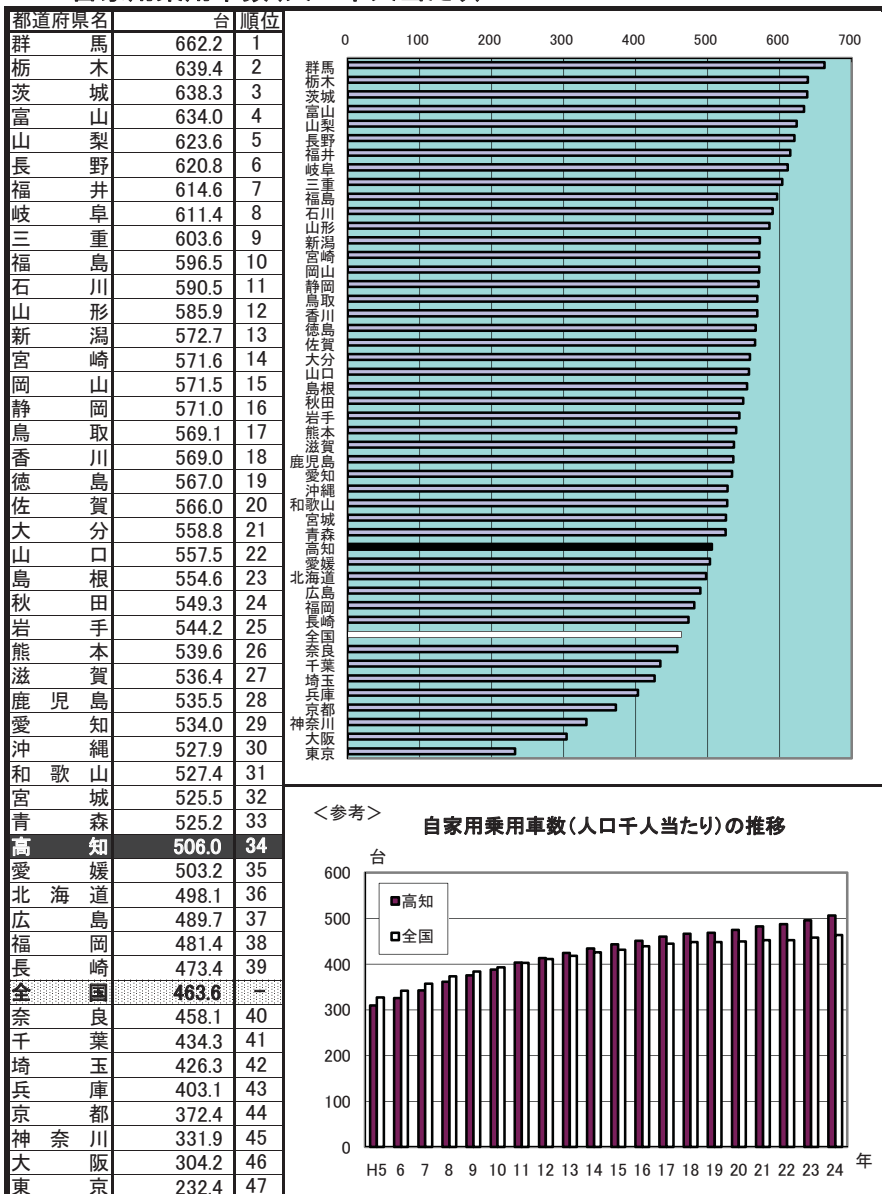
出所: 総務省統計局 出所: 四国運輸局

備考: 本県=全国平均の118.42%

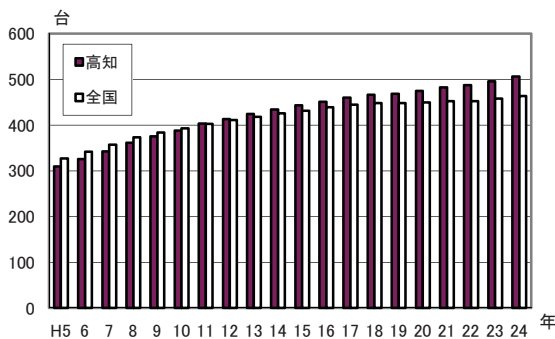
保有自動車台数

登録自動車、小型二輪自動車及び軽自動車の合計

# 81 自家用乗用車数(人口千人当たり)



<参考> 自家用乗用車数(人口千人当たり)の推移

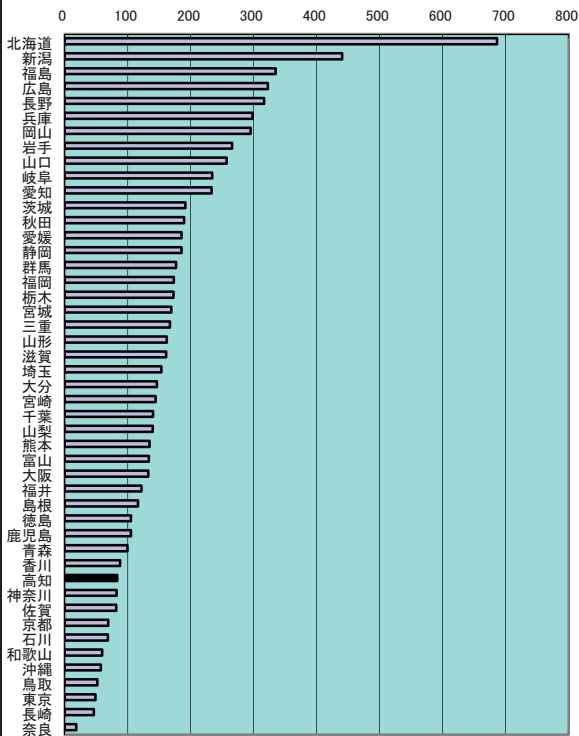


年次: 平成24年  
 資料: 社会生活統計指標2014  
 出所: 総務省統計局  
 備考: 本県=全国平均の109.15%

自家用乗用車数  
 保有自動車のうちの自家用乗用車数

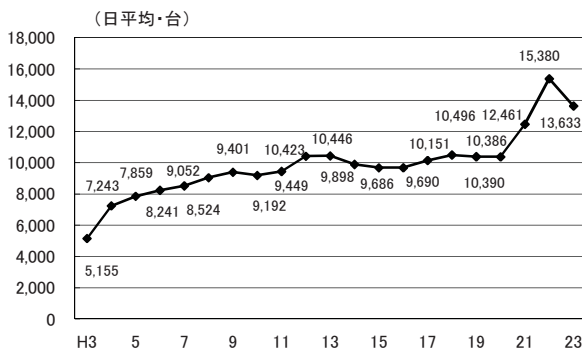
## 82 高速道路実延長

| 都道府県名 | km          | 順位        |
|-------|-------------|-----------|
| 北海道   | 686.2       | 1         |
| 新潟    | 440.5       | 2         |
| 福島    | 334.9       | 3         |
| 広島    | 322.7       | 4         |
| 長野    | 316.7       | 5         |
| 兵庫    | 298.3       | 6         |
| 岡山    | 295.4       | 7         |
| 岩手    | 266.0       | 8         |
| 岐口    | 257.0       | 9         |
| 岐阜    | 234.3       | 10        |
| 愛知    | 233.4       | 11        |
| 茨城    | 191.8       | 12        |
| 秋田    | 189.8       | 13        |
| 愛媛    | 185.6       | 14        |
| 静岡    | 185.4       | 15        |
| 群馬    | 176.7       | 16        |
| 福岡    | 173.1       | 17        |
| 栃木    | 172.7       | 18        |
| 宮城    | 169.5       | 19        |
| 三重    | 167.1       | 20        |
| 山形    | 162.3       | 21        |
| 滋賀    | 161.4       | 22        |
| 埼玉    | 153.7       | 23        |
| 大分    | 146.2       | 24        |
| 宮崎    | 144.3       | 25        |
| 千葉    | 140.1       | 26        |
| 山梨    | 139.9       | 27        |
| 熊本    | 134.7       | 28        |
| 富山    | 133.5       | 29        |
| 大坂    | 132.7       | 30        |
| 福井    | 121.9       | 31        |
| 島根    | 116.3       | 32        |
| 徳島    | 105.2       | 33        |
| 鹿児島   | 105.1       | 34        |
| 青森    | 99.7        | 35        |
| 香川    | 88.0        | 36        |
| 高知    | <b>83.2</b> | <b>37</b> |
| 神奈川   | 82.6        | 38        |
| 佐賀    | 81.9        | 39        |
| 京都    | 69.4        | 40        |
| 石川    | 68.7        | 41        |
| 和歌山   | 59.6        | 42        |
| 沖縄    | 57.3        | 43        |
| 鳥取    | 51.8        | 44        |
| 東京    | 49.0        | 45        |
| 長崎    | 46.2        | 46        |
| 奈良    | 18.2        | 47        |
| 全国    | 8,050.3     | -         |



<参考>

### 高知自動車道全線平均交通量



年次：平成24年4月1日現在

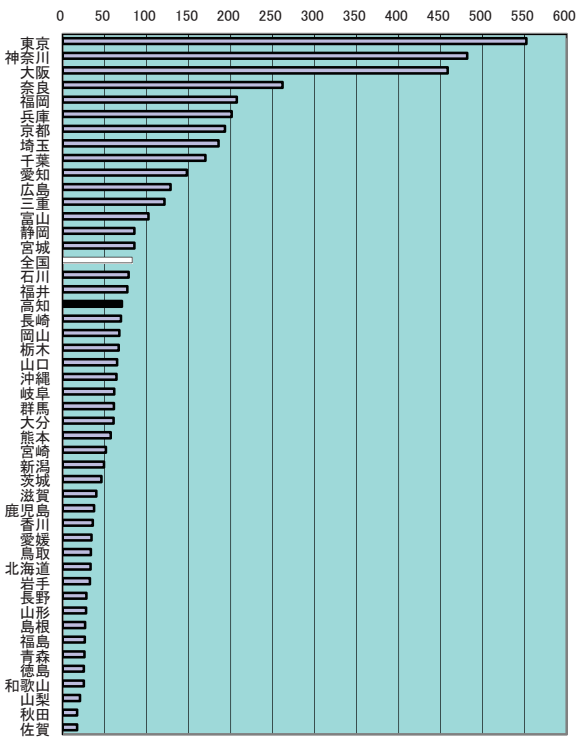
資料：道路統計年報

出所：国土交通省道路局

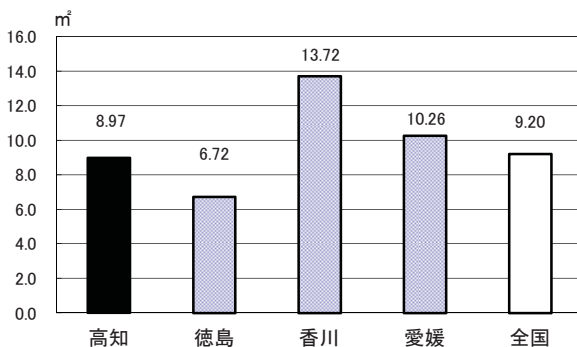
備考：本県＝全国の1.03%

### 83 都市公園数(可住地面積100km<sup>2</sup>当たり)

| 都道府県名 | 箇所     | 順位 |
|-------|--------|----|
| 東京    | 551.96 | 1  |
| 神奈川   | 481.81 | 2  |
| 大阪    | 458.46 | 3  |
| 奈良    | 261.91 | 4  |
| 福岡    | 207.28 | 5  |
| 兵庫    | 201.29 | 6  |
| 京都    | 193.15 | 7  |
| 埼玉    | 185.58 | 8  |
| 千葉    | 169.92 | 9  |
| 愛知    | 148.05 | 10 |
| 広島    | 128.57 | 11 |
| 三重    | 121.13 | 12 |
| 富山    | 102.18 | 13 |
| 静岡    | 85.49  | 14 |
| 宮城    | 85.28  | 15 |
| 全国    | 82.63  | -  |
| 石川    | 78.43  | 16 |
| 福井    | 77.00  | 17 |
| 高知    | 70.66  | 18 |
| 長崎    | 69.52  | 19 |
| 岡山    | 67.39  | 20 |
| 栃木    | 66.91  | 21 |
| 山口    | 64.91  | 22 |
| 沖縄    | 64.13  | 23 |
| 岐阜    | 61.49  | 24 |
| 群馬    | 60.93  | 25 |
| 大分    | 60.72  | 26 |
| 熊本    | 57.25  | 27 |
| 宮崎    | 51.42  | 28 |
| 新潟    | 49.27  | 29 |
| 茨城    | 46.14  | 30 |
| 滋賀    | 40.03  | 31 |
| 鹿児島   | 37.46  | 32 |
| 香川    | 35.80  | 33 |
| 愛媛    | 34.43  | 34 |
| 鳥取    | 33.49  | 35 |
| 北海道   | 33.42  | 36 |
| 岩手    | 32.35  | 37 |
| 長野    | 28.10  | 38 |
| 山形    | 28.05  | 39 |
| 島根    | 26.86  | 40 |
| 福島    | 26.39  | 41 |
| 青森    | 25.89  | 42 |
| 徳島    | 25.39  | 43 |
| 和歌山   | 25.09  | 44 |
| 山梨    | 20.69  | 45 |
| 秋田    | 17.31  | 46 |
| 佐賀    | 17.25  | 47 |



<参考> 都市公園面積(四国・人口1人当たり)



年次: 平成23年

資料: 社会生活統計指標2014

出所: 総務省統計局

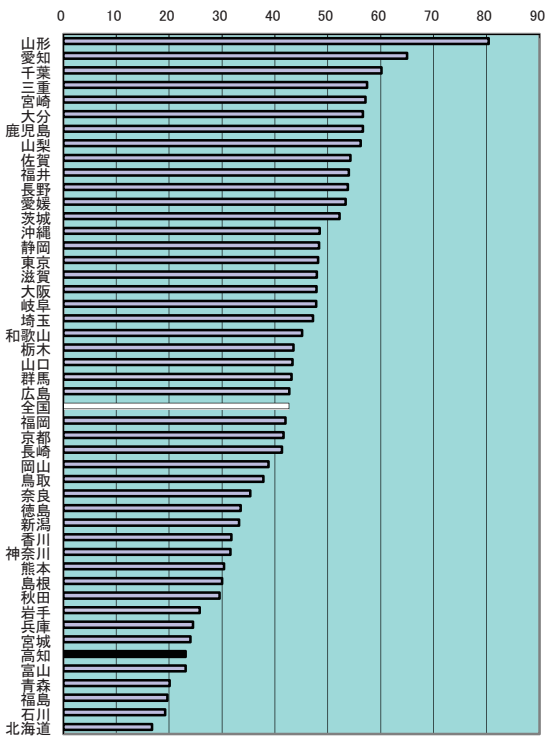
備考: 本県=全国平均の85.1%

都市公園とは、国及び地方公共団体が設置する都市計画施設である公園や緑地あるいは地方公共団体が都市計画区域内に設置する公園や緑地。(本表では緑地は含んでいない。)

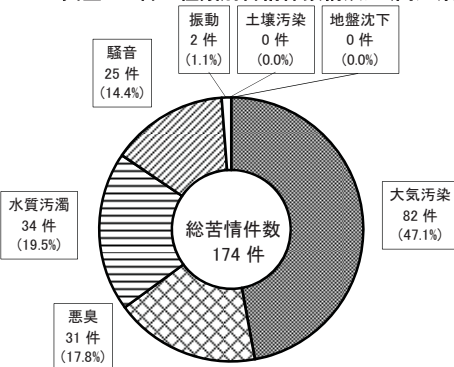
居住環境

## 84 公害苦情件数(典型7公害・人口10万人当たり)

| 都道府県名 | 件数   | 順位 |
|-------|------|----|
| 山形    | 80.4 | 1  |
| 愛知    | 65.0 | 2  |
| 千葉    | 60.1 | 3  |
| 三重    | 57.4 | 4  |
| 宮崎    | 57.1 | 5  |
| 大分    | 56.6 | 6  |
| 鹿児島   | 56.6 | 6  |
| 山梨    | 56.2 | 8  |
| 佐賀    | 54.3 | 9  |
| 福岡    | 54.0 | 10 |
| 長野    | 53.8 | 11 |
| 愛媛    | 53.4 | 12 |
| 茨城    | 52.2 | 13 |
| 沖縄    | 48.5 | 14 |
| 静岡県   | 48.3 | 15 |
| 東京都   | 48.1 | 16 |
| 滋賀    | 47.9 | 17 |
| 大阪府   | 47.8 | 18 |
| 岐阜    | 47.8 | 19 |
| 埼玉県   | 47.2 | 20 |
| 和歌山   | 45.2 | 21 |
| 栃木    | 43.5 | 22 |
| 山口    | 43.3 | 23 |
| 群馬    | 43.1 | 24 |
| 広島    | 42.7 | 25 |
| 全国    | 42.6 | -  |
| 福岡    | 42.0 | 26 |
| 東京都   | 41.6 | 27 |
| 長崎    | 41.3 | 28 |
| 岡山    | 38.9 | 29 |
| 鳥取    | 37.8 | 30 |
| 奈良    | 35.3 | 31 |
| 徳島    | 33.5 | 32 |
| 新潟    | 33.2 | 33 |
| 香川    | 31.7 | 34 |
| 神奈川   | 31.6 | 35 |
| 熊本    | 30.4 | 36 |
| 島根    | 30.0 | 37 |
| 秋田    | 29.5 | 38 |
| 岩手    | 25.8 | 39 |
| 兵庫    | 24.5 | 40 |
| 宮城    | 24.0 | 41 |
| 高知    | 23.1 | 42 |
| 富山    | 23.1 | 43 |
| 青森    | 20.1 | 44 |
| 福島    | 19.7 | 45 |
| 石川    | 19.3 | 46 |
| 北海道   | 16.7 | 47 |



<参考> 典型7公害の種類別苦情件数構成比(高知県)



年次：平成24年度

資料：公害苦情調査

出所：公害等調整委員会

備考：本県＝全国平均の54.29%

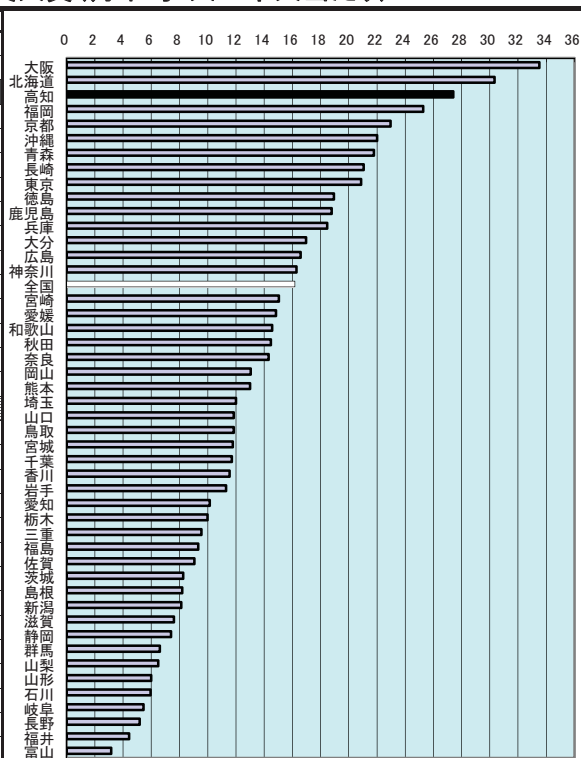
「公害苦情相談窓口」へ寄せられた苦情件数をとりまとめたもの。

典型7公害

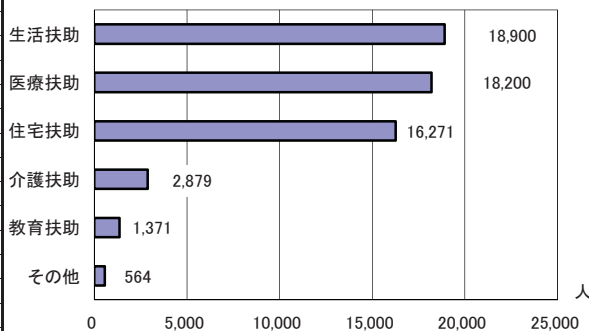
環境基本法第2条3項に定める公害で、事業活動等に伴って生じる相当範囲にわたる大気の汚染、水質の汚濁、土壌の汚染、騒音、振動、地盤の沈下及び悪臭により健康や生活環境に係る被害を生じること。

## 85 生活保護被保護実人員(月平均・人口千人当たり)

| 都道府県名 | 人     | 順位 |
|-------|-------|----|
| 大阪    | 33.52 | 1  |
| 北海道   | 30.33 | 2  |
| 高知    | 27.41 | 3  |
| 福岡    | 25.27 | 4  |
| 京都    | 22.96 | 5  |
| 沖縄    | 22.02 | 6  |
| 青森    | 21.79 | 7  |
| 長崎    | 21.05 | 8  |
| 東京    | 20.88 | 9  |
| 徳島    | 18.94 | 10 |
| 鹿児島   | 18.78 | 11 |
| 兵庫    | 18.48 | 12 |
| 大分    | 16.98 | 13 |
| 広島    | 16.58 | 14 |
| 神奈川県  | 16.30 | 15 |
| 全国    | 16.18 | -  |
| 宮崎    | 15.04 | 16 |
| 愛媛    | 14.85 | 17 |
| 和歌山   | 14.56 | 18 |
| 秋田    | 14.47 | 19 |
| 奈良    | 14.33 | 20 |
| 岡山    | 13.06 | 21 |
| 熊本    | 13.00 | 22 |
| 埼玉    | 12.01 | 23 |
| 山口    | 11.85 | 24 |
| 鳥取    | 11.85 | 24 |
| 宮城    | 11.77 | 26 |
| 千葉    | 11.71 | 27 |
| 香川    | 11.56 | 28 |
| 岩手    | 11.30 | 29 |
| 愛知    | 10.15 | 30 |
| 栃木    | 9.99  | 31 |
| 三重    | 9.56  | 32 |
| 福島    | 9.33  | 33 |
| 佐賀    | 9.05  | 34 |
| 茨城    | 8.26  | 35 |
| 島根    | 8.19  | 36 |
| 新潟    | 8.13  | 37 |
| 滋賀    | 7.61  | 38 |
| 静岡    | 7.41  | 39 |
| 群馬    | 6.61  | 40 |
| 山梨    | 6.49  | 41 |
| 山形    | 6.00  | 42 |
| 石川    | 5.95  | 43 |
| 岐阜    | 5.45  | 44 |
| 長野    | 5.18  | 45 |
| 福岡    | 4.44  | 46 |
| 富山    | 3.15  | 47 |



<参考> 生活保護の種類別扶助人員(高知県・月平均)

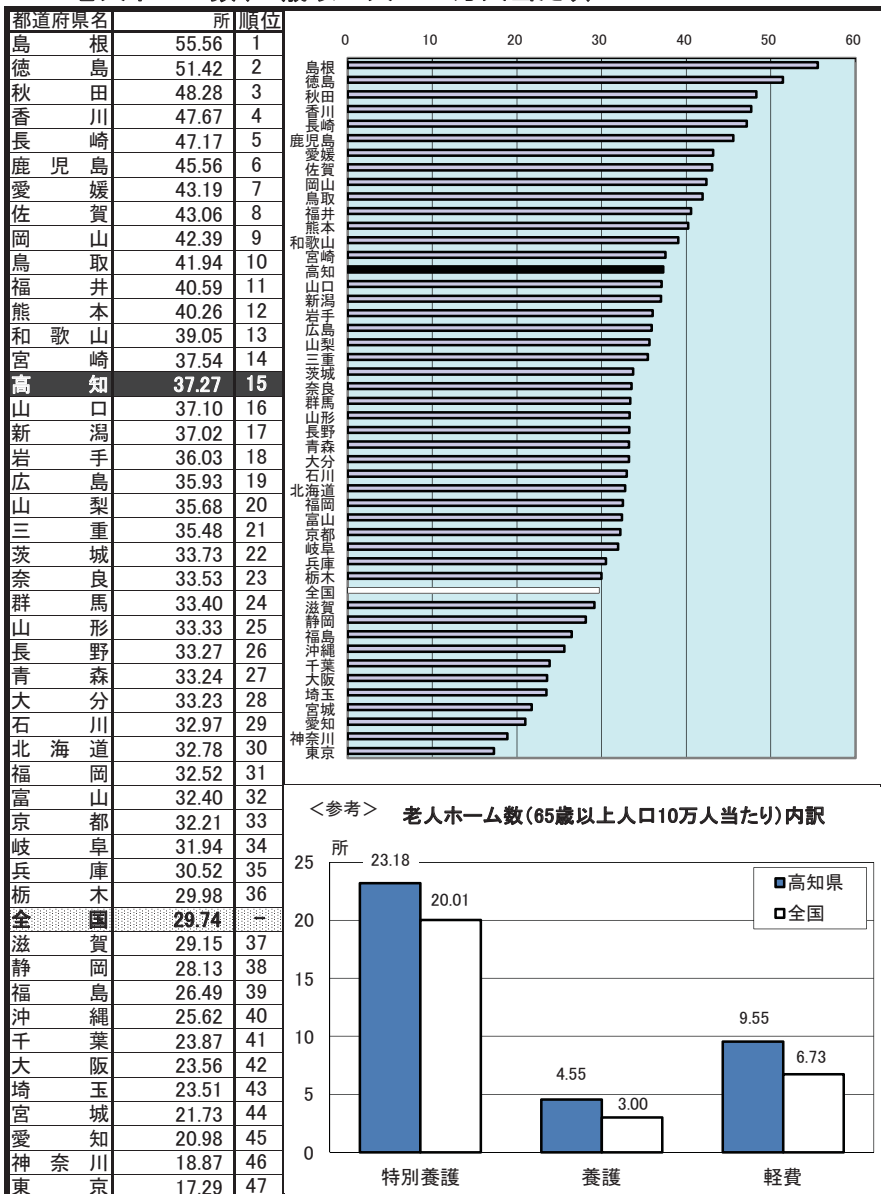


年次: 平成23年  
 資料: 社会生活統計指標2014  
 出所: 総務省統計局  
 備考: 本県=全国平均の169.41%

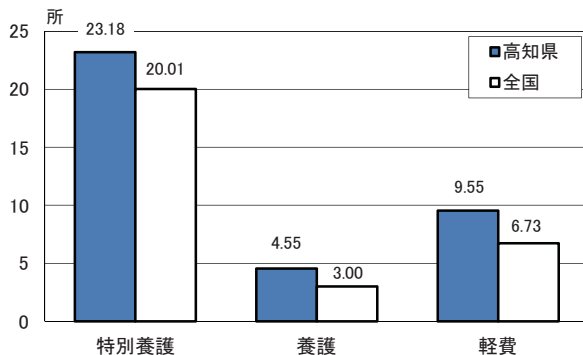
上表 年次: 平成24年度  
 資料: 健康福祉行政の概要

生活保護とは、国が生活に困窮するすべての国民に対し、困窮の程度に応じて最低限度の生活を保障し、その自立を助長することを目的として、最低限度の生活需要の不足分を給付する制度である。

## 86 老人ホーム数(65歳以上人口10万人当たり)



<参考> 老人ホーム数(65歳以上人口10万人当たり)内訳



年次: 平成23年10月1日

資料: 社会福祉施設等調査/介護サービス施設・事業所調査

出所: 厚生労働省

備考: 本県=全国平均の125.35%

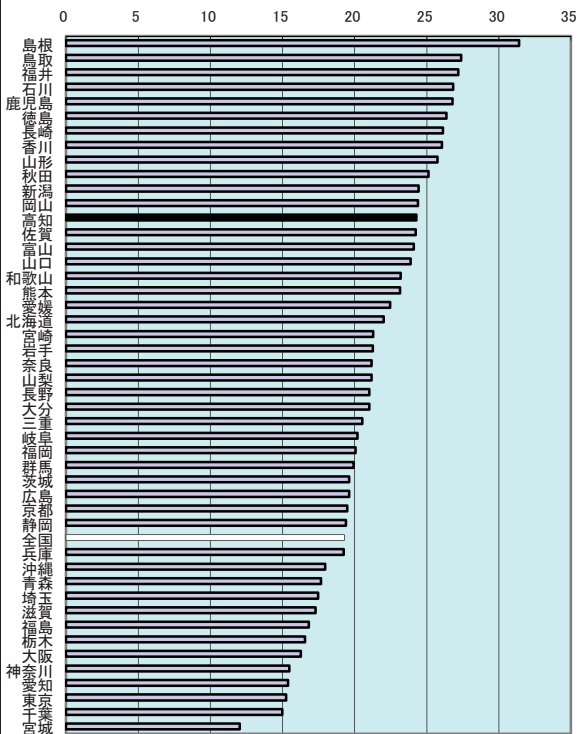
老人ホーム

老人福祉法に基づいて設置された老人福祉施設のうち、  
養護、特別養護、軽費の各老人ホームの合計値。



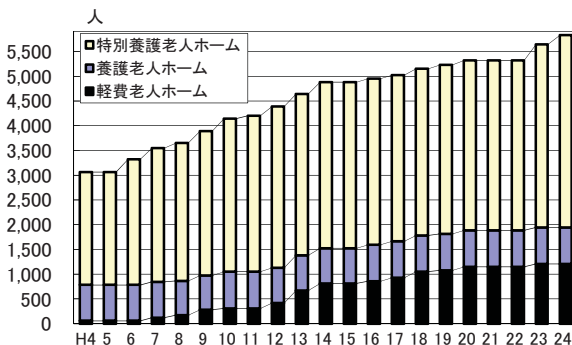
# 87 老人ホーム定員数(65歳以上人口千人当たり)

| 都道府県名 | 人    | 順位 |
|-------|------|----|
| 島根    | 31.4 | 1  |
| 鳥取    | 27.4 | 2  |
| 福井    | 27.2 | 3  |
| 石川    | 26.8 | 4  |
| 鹿兒島   | 26.8 | 5  |
| 徳島    | 26.4 | 6  |
| 長崎    | 26.1 | 7  |
| 香川    | 26.0 | 8  |
| 山形    | 25.7 | 9  |
| 秋田    | 25.1 | 10 |
| 新潟    | 24.4 | 11 |
| 岡山    | 24.4 | 12 |
| 高知    | 24.3 | 13 |
| 佐賀    | 24.2 | 14 |
| 富山    | 24.1 | 15 |
| 山口    | 23.9 | 16 |
| 和歌山   | 23.2 | 17 |
| 熊本    | 23.1 | 18 |
| 愛媛    | 22.5 | 19 |
| 北海道   | 22.0 | 20 |
| 宮崎    | 21.3 | 21 |
| 岩手    | 21.3 | 22 |
| 奈良    | 21.2 | 23 |
| 山梨    | 21.2 | 24 |
| 長野    | 21.0 | 25 |
| 大分    | 21.0 | 26 |
| 三重    | 20.5 | 27 |
| 岐阜    | 20.2 | 28 |
| 福岡    | 20.1 | 29 |
| 群馬    | 19.9 | 30 |
| 茨城    | 19.6 | 31 |
| 広島    | 19.6 | 32 |
| 京都    | 19.5 | 33 |
| 静岡    | 19.4 | 34 |
| 全国    | 19.3 | -  |
| 兵庫    | 19.3 | 35 |
| 沖縄    | 18.0 | 36 |
| 青森    | 17.7 | 37 |
| 埼玉    | 17.5 | 38 |
| 滋賀    | 17.3 | 39 |
| 福島    | 16.8 | 40 |
| 栃木    | 16.6 | 41 |
| 大坂    | 16.3 | 42 |
| 神奈川   | 15.5 | 43 |
| 愛知    | 15.4 | 44 |
| 東京    | 15.3 | 45 |
| 千葉    | 15.0 | 46 |
| 宮城    | 12.0 | 47 |



<参考>

## 老人ホーム入所定員の推移(高知県)



年次: 平成23年10月1日

上表 年次: 平成24年

資料: 社会福祉施設等調査/介護サービス施設・事業所調査

資料: 健康福祉行政の概要

出所: 厚生労働省

出所: 県健康政策部、地域福祉部

備考: 本県=全国平均の125.90%

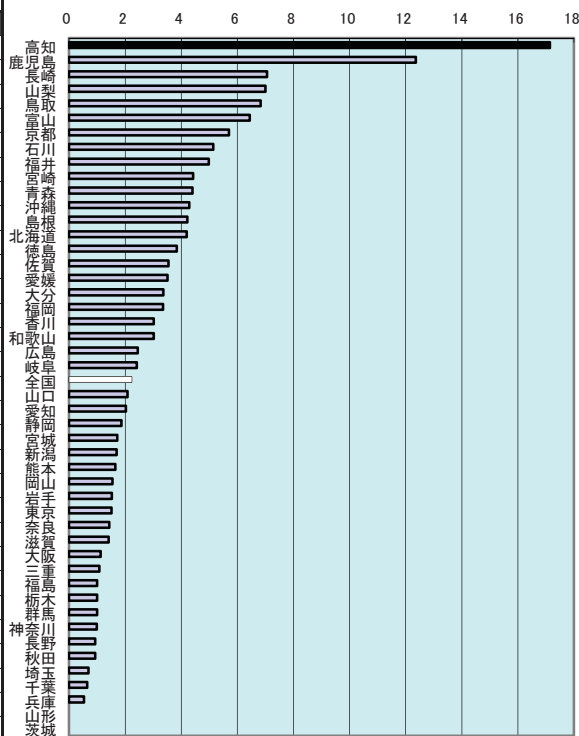
老人ホーム

老人福祉法に基づいて設置された老人福祉施設のうち、  
養護、特別養護、軽費の各老人ホームの合計値。

社会  
保障

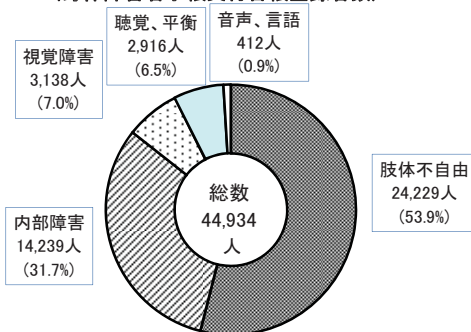
## 88 身体障害者更生援護施設数(人口100万人当たり)

| 都道府県名 | 所    | 順位 |
|-------|------|----|
| 高知    | 17.1 | 1  |
| 鹿児島   | 12.4 | 2  |
| 長崎    | 7.1  | 3  |
| 山梨    | 7.0  | 4  |
| 鳥取    | 6.8  | 5  |
| 富山    | 6.4  | 6  |
| 京都    | 5.7  | 7  |
| 石川    | 5.1  | 8  |
| 福岡    | 5.0  | 9  |
| 宮崎    | 4.4  | 10 |
| 青森    | 4.4  | 11 |
| 沖縄    | 4.3  | 12 |
| 島根    | 4.2  | 13 |
| 北海道   | 4.2  | 14 |
| 徳島    | 3.8  | 15 |
| 佐賀    | 3.5  | 16 |
| 愛媛    | 3.5  | 17 |
| 大分    | 3.4  | 18 |
| 福岡    | 3.3  | 19 |
| 香川    | 3.0  | 20 |
| 和歌山   | 3.0  | 21 |
| 広島    | 2.5  | 22 |
| 岐阜    | 2.4  | 23 |
| 金沢    | 2.2  | —  |
| 山口    | 2.1  | 24 |
| 愛知    | 2.0  | 25 |
| 静岡    | 1.9  | 26 |
| 宮城    | 1.7  | 27 |
| 新潟    | 1.7  | 28 |
| 熊本    | 1.7  | 29 |
| 岡山    | 1.5  | 30 |
| 岩手    | 1.5  | 31 |
| 東京    | 1.5  | 32 |
| 奈良    | 1.4  | 33 |
| 滋賀    | 1.4  | 34 |
| 大阪    | 1.1  | 35 |
| 三重    | 1.1  | 36 |
| 福島    | 1.0  | 37 |
| 栃木    | 1.0  | 38 |
| 群馬    | 1.0  | 39 |
| 神奈川県  | 1.0  | 40 |
| 長野    | 0.9  | 41 |
| 秋田    | 0.9  | 42 |
| 埼玉    | 0.7  | 43 |
| 千葉    | 0.6  | 44 |
| 兵庫    | 0.5  | 45 |
| 山形    | 0.0  | 46 |
| 茨城    | 0.0  | 46 |



<参考>

### 高知県の障害別身体障害者数 (身体障害者手帳交付台帳登録者数)



年次: 平成23年10月1日

資料: 社会福祉施設等調査

出所: 厚生労働省

備考: 本県=全国平均の765.89%

※障害者自立支援法の経過措置による旧法  
(身体障害者福祉法、知的障害者福祉法、  
精神保健及び精神障害者福祉に関する法律)  
の施設である。

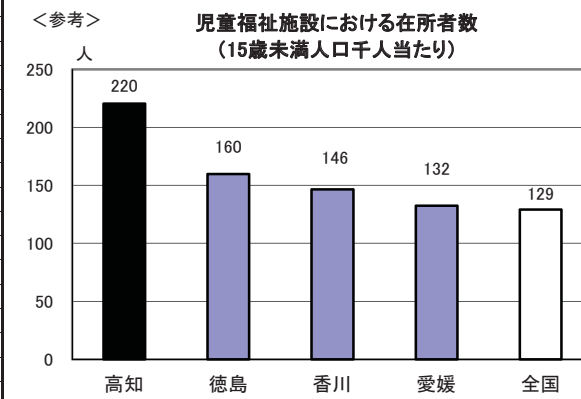
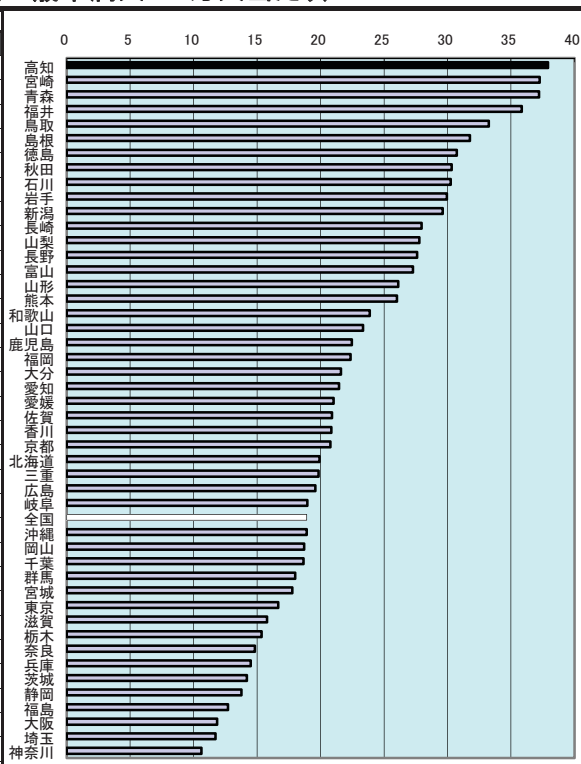
上表 年次: 平成25年3月31日現在

資料: 健康福祉行政の概要

出所: 県健康政策部、地域福祉部

## 89 児童福祉施設数(15歳未満人口1万人当たり)

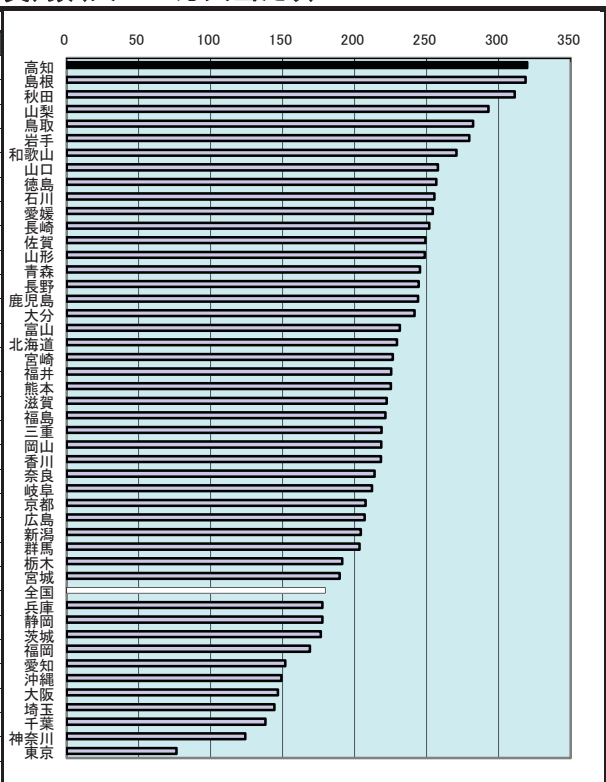
| 都道府県名 | 所    | 順位 |
|-------|------|----|
| 高知    | 37.9 | 1  |
| 宮崎    | 37.3 | 2  |
| 青森    | 37.2 | 3  |
| 福島    | 35.9 | 4  |
| 鳥取    | 33.2 | 5  |
| 島根    | 31.8 | 6  |
| 徳島    | 30.7 | 7  |
| 秋田    | 30.3 | 8  |
| 石川    | 30.3 | 9  |
| 岩手    | 29.9 | 10 |
| 新潟    | 29.6 | 11 |
| 長崎    | 28.0 | 12 |
| 山梨    | 27.8 | 13 |
| 長野    | 27.6 | 14 |
| 富山    | 27.3 | 15 |
| 山形    | 26.1 | 16 |
| 熊本    | 26.0 | 17 |
| 和歌山   | 23.9 | 18 |
| 山口    | 23.4 | 19 |
| 鹿児島   | 22.5 | 20 |
| 福岡    | 22.4 | 21 |
| 大分    | 21.6 | 22 |
| 愛知    | 21.5 | 23 |
| 愛媛    | 21.0 | 24 |
| 佐賀    | 20.9 | 25 |
| 香川    | 20.8 | 26 |
| 京都    | 20.8 | 27 |
| 北海道   | 19.9 | 28 |
| 三重    | 19.8 | 29 |
| 広島    | 19.6 | 30 |
| 岐阜    | 19.0 | 31 |
| 全国    | 18.9 | -  |
| 沖縄    | 18.9 | 32 |
| 岡山    | 18.7 | 33 |
| 千葉    | 18.7 | 34 |
| 群馬    | 18.0 | 35 |
| 宮城    | 17.8 | 36 |
| 東京    | 16.7 | 37 |
| 滋賀    | 15.8 | 38 |
| 栃木    | 15.4 | 39 |
| 奈良    | 14.8 | 40 |
| 兵庫    | 14.5 | 41 |
| 茨城    | 14.2 | 42 |
| 静岡    | 13.8 | 43 |
| 福島    | 12.7 | 44 |
| 大阪    | 11.8 | 45 |
| 埼玉    | 11.7 | 46 |
| 神奈川   | 10.6 | 47 |



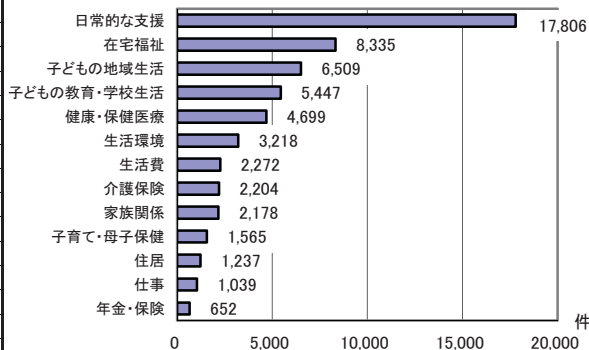
年次: 平成23年10月1日  
 資料: 社会福祉施設等調査  
 出所: 厚生労働省  
 備考: 本県=全国平均の200.42%  
 ※全国値には国の施設が含まれている。

# 90 民生委員(児童委員)数(人口10万人当たり)

| 都道府県名 | 人     | 順位 |
|-------|-------|----|
| 高知    | 319.8 | 1  |
| 高島    | 318.7 | 2  |
| 秋田    | 311.2 | 3  |
| 山梨    | 292.9 | 4  |
| 鳥取    | 282.2 | 5  |
| 岩手    | 279.7 | 6  |
| 和歌山   | 270.7 | 7  |
| 山口    | 257.9 | 8  |
| 徳島    | 256.7 | 9  |
| 石川    | 255.5 | 10 |
| 愛媛    | 254.3 | 11 |
| 長崎    | 251.9 | 12 |
| 佐賀    | 249.2 | 13 |
| 山形    | 248.7 | 14 |
| 青森    | 245.3 | 15 |
| 長野    | 244.6 | 16 |
| 鹿児島   | 244.1 | 17 |
| 大分    | 241.7 | 18 |
| 富山    | 231.3 | 19 |
| 北海道   | 229.5 | 20 |
| 宮崎    | 226.6 | 21 |
| 福井    | 225.5 | 22 |
| 熊本    | 225.2 | 23 |
| 滋賀    | 222.2 | 24 |
| 福島    | 221.3 | 25 |
| 三重    | 218.7 | 26 |
| 岡山    | 218.4 | 27 |
| 香川    | 218.3 | 28 |
| 奈良    | 213.8 | 29 |
| 岐阜    | 212.1 | 30 |
| 京都    | 207.6 | 31 |
| 広島    | 206.9 | 32 |
| 新潟    | 204.2 | 33 |
| 群馬    | 203.4 | 34 |
| 栃木    | 191.3 | 35 |
| 宮城    | 189.7 | 36 |
| 全国    | 179.6 | -  |
| 兵庫    | 177.7 | 37 |
| 静岡    | 177.7 | 37 |
| 茨城    | 176.6 | 39 |
| 福岡    | 168.9 | 40 |
| 愛知    | 151.8 | 41 |
| 沖縄    | 149.1 | 42 |
| 大坂    | 146.8 | 43 |
| 埼玉    | 144.3 | 44 |
| 千葉    | 138.0 | 45 |
| 神奈川   | 124.0 | 46 |
| 東京都   | 76.3  | 47 |



<参考> 民生委員(児童委員)内容別相談・支援件数(高知県)



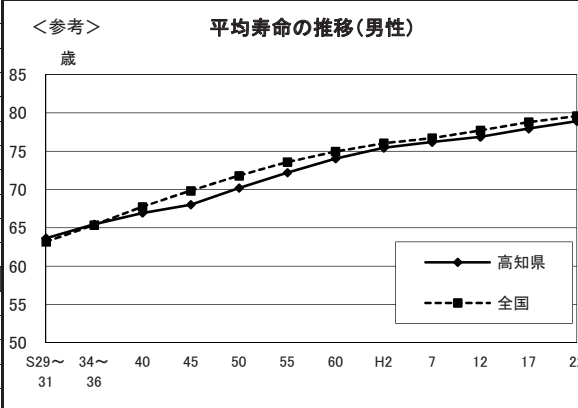
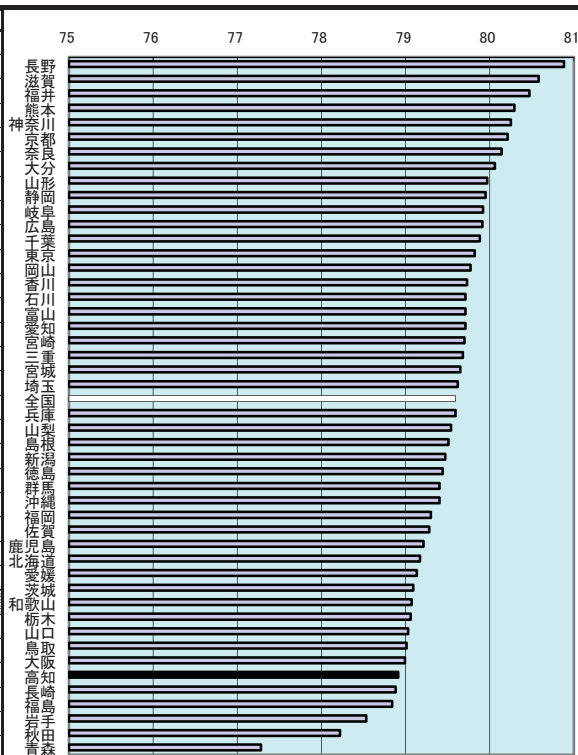
年次: 平成23年  
 資料: 社会生活統計指標2014  
 出所: 総務省統計局  
 備考: 本県=全国平均の178.06%

上表 年次: 平成24年度  
 資料: 健康福祉行政の概要

民生委員(児童委員)  
 厚生労働大臣から委嘱され、それぞれの地域において常に住民の立場に立って相談に応じ、必要な援助を行うとともに行政機関と連携して活動を幅広く行っている。

# 91 平均寿命(男性)

| 都道府県名 | 歳            | 順位        |
|-------|--------------|-----------|
| 長野    | 80.88        | 1         |
| 滋賀    | 80.58        | 2         |
| 福岡    | 80.47        | 3         |
| 熊本    | 80.29        | 4         |
| 神奈川県  | 80.25        | 5         |
| 東京都   | 80.21        | 6         |
| 奈良    | 80.14        | 7         |
| 大分    | 80.06        | 8         |
| 山形    | 79.97        | 9         |
| 静岡県   | 79.95        | 10        |
| 岐阜    | 79.92        | 11        |
| 広島    | 79.91        | 12        |
| 千葉    | 79.88        | 13        |
| 東京都   | 79.82        | 14        |
| 岡山    | 79.77        | 15        |
| 香川    | 79.73        | 16        |
| 石川    | 79.71        | 17        |
| 富山    | 79.71        | 17        |
| 愛知    | 79.71        | 17        |
| 宮崎    | 79.70        | 20        |
| 三重    | 79.68        | 21        |
| 三宮城   | 79.65        | 22        |
| 埼玉    | 79.62        | 23        |
| 全     | <b>79.59</b> | -         |
| 兵庫    | 79.59        | 24        |
| 山梨    | 79.54        | 25        |
| 島根    | 79.51        | 26        |
| 新潟    | 79.47        | 27        |
| 徳島    | 79.44        | 28        |
| 群馬    | 79.40        | 29        |
| 沖縄    | 79.40        | 29        |
| 福岡    | 79.30        | 31        |
| 佐賀    | 79.28        | 32        |
| 鹿島    | 79.21        | 33        |
| 北海道   | 79.17        | 34        |
| 愛媛    | 79.13        | 35        |
| 茨城    | 79.09        | 36        |
| 和歌山   | 79.07        | 37        |
| 栃木    | 79.06        | 38        |
| 山口    | 79.03        | 39        |
| 鳥取    | 79.01        | 40        |
| 大分    | 78.99        | 41        |
| 高知    | <b>78.91</b> | <b>42</b> |
| 長崎    | 78.88        | 43        |
| 福島    | 78.84        | 44        |
| 岩手    | 78.53        | 45        |
| 秋田    | 78.22        | 46        |
| 青森    | 77.28        | 47        |



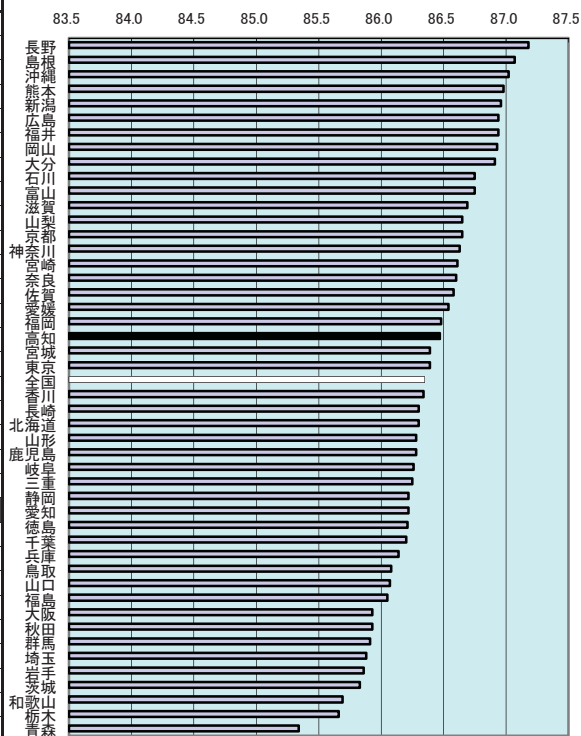
年次: 平成22年  
 資料: 都道府県別生命表(5年毎の調査)  
 出所: 厚生労働省  
 備考: 本県=全国平均の99.15%

上表 S29~S31は「府県別生命表集」  
 S34~S36は「都道府県別生命表」  
 S40~S60は「地域別生命表」

健康・医療

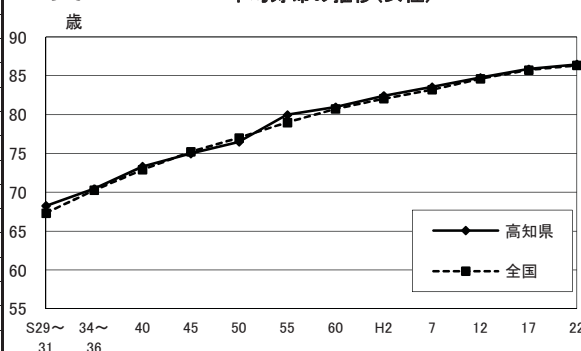
## 92 平均寿命(女性)

| 都道府県名 | 歳     | 順位 |
|-------|-------|----|
| 長野    | 87.18 | 1  |
| 島根    | 87.07 | 2  |
| 沖縄    | 87.02 | 3  |
| 熊本    | 86.98 | 4  |
| 新潟    | 86.96 | 5  |
| 広島    | 86.94 | 6  |
| 福岡    | 86.94 | 6  |
| 岡山    | 86.93 | 8  |
| 大分    | 86.91 | 9  |
| 石川    | 86.75 | 10 |
| 富山    | 86.75 | 10 |
| 滋賀    | 86.69 | 12 |
| 山梨    | 86.65 | 13 |
| 京都    | 86.65 | 13 |
| 神奈川   | 86.63 | 15 |
| 宮崎    | 86.61 | 16 |
| 奈良    | 86.60 | 17 |
| 佐賀    | 86.58 | 18 |
| 愛媛    | 86.54 | 19 |
| 福岡    | 86.48 | 20 |
| 高知    | 86.47 | 21 |
| 宮城    | 86.39 | 22 |
| 東京    | 86.39 | 22 |
| 全 国   | 86.35 | -  |
| 香川    | 86.34 | 24 |
| 長崎    | 86.30 | 25 |
| 北海道   | 86.30 | 25 |
| 山形    | 86.28 | 27 |
| 鹿児島   | 86.28 | 27 |
| 岐阜    | 86.26 | 29 |
| 三重    | 86.25 | 30 |
| 静岡    | 86.22 | 31 |
| 愛知    | 86.22 | 31 |
| 徳島    | 86.21 | 33 |
| 千葉    | 86.20 | 34 |
| 兵庫    | 86.14 | 35 |
| 鳥取    | 86.08 | 36 |
| 山口    | 86.07 | 37 |
| 福島    | 86.05 | 38 |
| 大阪    | 85.93 | 39 |
| 秋田    | 85.93 | 39 |
| 群馬    | 85.91 | 41 |
| 埼玉    | 85.88 | 42 |
| 岩手    | 85.86 | 43 |
| 茨城    | 85.83 | 44 |
| 和歌山   | 85.69 | 45 |
| 栃木    | 85.66 | 46 |
| 青森    | 85.34 | 47 |



<参考>

平均寿命の推移(女性)



年次: 平成22年

資料: 都道府県別生命表(5年毎の調査)

出所: 厚生労働省

備考: 本県=全国平均の100.14%

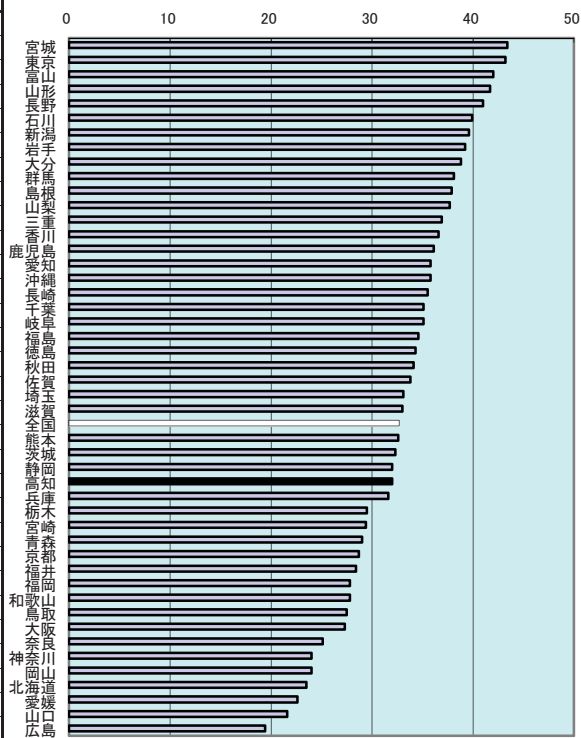
上表 S29~S31は「府県別生命表集」

S34~S36は「都道府県別生命表」

S40~S60は「地域別生命表」

### 93 特定健康診査受診率(市町村国保)

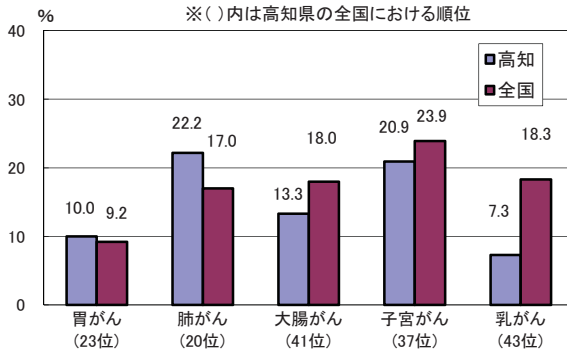
| 都道府県名 | %    | 順位 |
|-------|------|----|
| 宮城    | 43.4 | 1  |
| 東京    | 43.2 | 2  |
| 富山    | 42.0 | 3  |
| 山形    | 41.7 | 4  |
| 長野    | 41.0 | 5  |
| 石川    | 39.9 | 6  |
| 新潟    | 39.6 | 7  |
| 岩手    | 39.2 | 8  |
| 大分    | 38.8 | 9  |
| 群馬    | 38.1 | 10 |
| 島根    | 37.9 | 11 |
| 山梨    | 37.7 | 12 |
| 三重    | 36.9 | 13 |
| 香川    | 36.6 | 14 |
| 鹿児島   | 36.1 | 15 |
| 愛知    | 35.8 | 16 |
| 沖縄    | 35.8 | 16 |
| 長崎    | 35.5 | 18 |
| 千葉    | 35.1 | 19 |
| 岐阜    | 35.1 | 19 |
| 福島    | 34.6 | 21 |
| 徳島    | 34.3 | 22 |
| 秋田    | 34.1 | 23 |
| 佐賀    | 33.8 | 24 |
| 埼玉    | 33.1 | 25 |
| 滋賀    | 33.0 | 26 |
| 全国    | 32.7 | -  |
| 熊本    | 32.6 | 27 |
| 茨城    | 32.3 | 28 |
| 岡山    | 32.0 | 29 |
| 高知    | 32.0 | 29 |
| 兵庫    | 31.6 | 31 |
| 栃木    | 29.5 | 32 |
| 宮崎    | 29.4 | 33 |
| 青森    | 29.0 | 34 |
| 京都    | 28.7 | 35 |
| 福岡    | 28.4 | 36 |
| 和歌山   | 27.8 | 37 |
| 鳥取    | 27.5 | 39 |
| 大分    | 27.3 | 40 |
| 奈良    | 25.1 | 41 |
| 神奈川   | 24.0 | 42 |
| 岡山    | 24.0 | 42 |
| 北海道   | 23.5 | 44 |
| 愛媛    | 22.6 | 45 |
| 山口    | 21.6 | 46 |
| 広島    | 19.4 | 47 |



<参考>

#### がん検診の受診率と全国順位

※( )内は高知県の全国における順位



年次: 平成23年度

上表 年次: 平成23年度

資料: 特定健康診査・特定保健指導実施状況

資料: 地域保健・健康増進事業報告

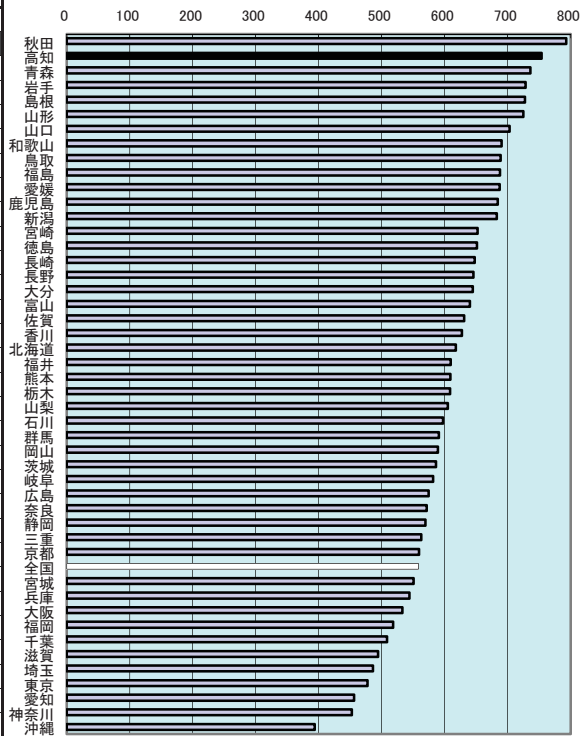
出所: 国民健康保険中央会HP

備考: 本県 = 全国平均の97.86%

特定健康診査とは、実施年度において40～74歳となる医療保険の加入者(毎年度4月1日現在で加入している者)を対象とした内臓脂肪症候群(メタボリックシンドローム)に着目した健康診査をいう。

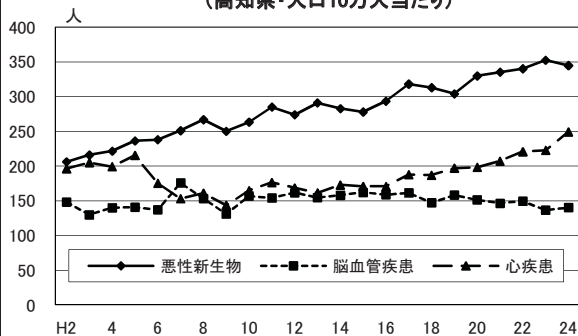
## 94 生活習慣病による死亡者数(人口10万人当たり)

| 都道府県名 | 人     | 順位 |
|-------|-------|----|
| 秋田    | 792.8 | 1  |
| 高知    | 753.9 | 2  |
| 青森    | 736.0 | 3  |
| 岩手    | 728.7 | 4  |
| 島根    | 727.7 | 5  |
| 山形    | 725.2 | 6  |
| 山口    | 703.0 | 7  |
| 和歌山   | 690.3 | 8  |
| 鳥取    | 689.0 | 9  |
| 福島    | 687.7 | 10 |
| 愛媛    | 687.6 | 11 |
| 鹿児島   | 684.2 | 12 |
| 新潟    | 682.7 | 13 |
| 宮崎    | 652.5 | 14 |
| 徳島    | 651.4 | 15 |
| 長野    | 647.6 | 16 |
| 大分    | 644.8 | 18 |
| 富山    | 640.3 | 19 |
| 佐賀    | 631.1 | 20 |
| 香川    | 627.5 | 21 |
| 北海道   | 617.6 | 22 |
| 福井    | 609.4 | 23 |
| 熊本    | 608.9 | 24 |
| 栃木    | 608.6 | 25 |
| 山梨    | 604.9 | 26 |
| 石川    | 597.5 | 27 |
| 群馬    | 591.0 | 28 |
| 岡山    | 589.5 | 29 |
| 茨城    | 586.4 | 30 |
| 岐阜    | 581.5 | 31 |
| 広島    | 574.8 | 32 |
| 奈良    | 571.6 | 33 |
| 静岡    | 569.6 | 34 |
| 三重    | 563.0 | 35 |
| 京都    | 559.3 | 36 |
| 全国    | 558.2 | -  |
| 宮城    | 551.0 | 37 |
| 兵庫    | 544.3 | 38 |
| 大阪    | 533.0 | 39 |
| 福岡    | 518.3 | 40 |
| 千葉    | 508.8 | 41 |
| 滋賀    | 494.2 | 42 |
| 埼玉    | 486.3 | 43 |
| 東京    | 477.5 | 44 |
| 愛知    | 456.1 | 45 |
| 神奈川   | 452.6 | 46 |
| 沖縄    | 393.7 | 47 |



<参考>

3大生活習慣病による死亡者数の推移  
(高知県・人口10万人当たり)



年次: 平成24年

資料: 人口動態統計

出所: 厚生労働省

備考: 本県＝全国平均の135.05%

※全国値には、外国・不詳を含む。

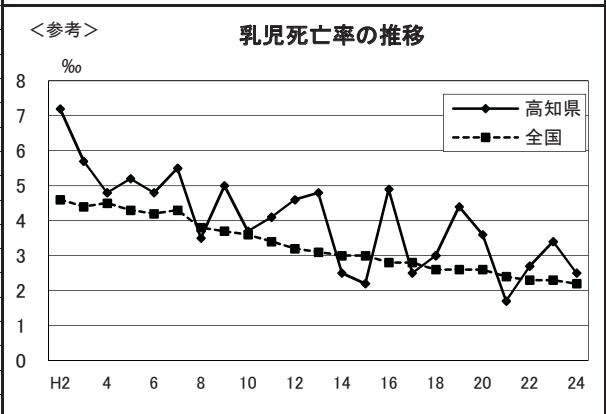
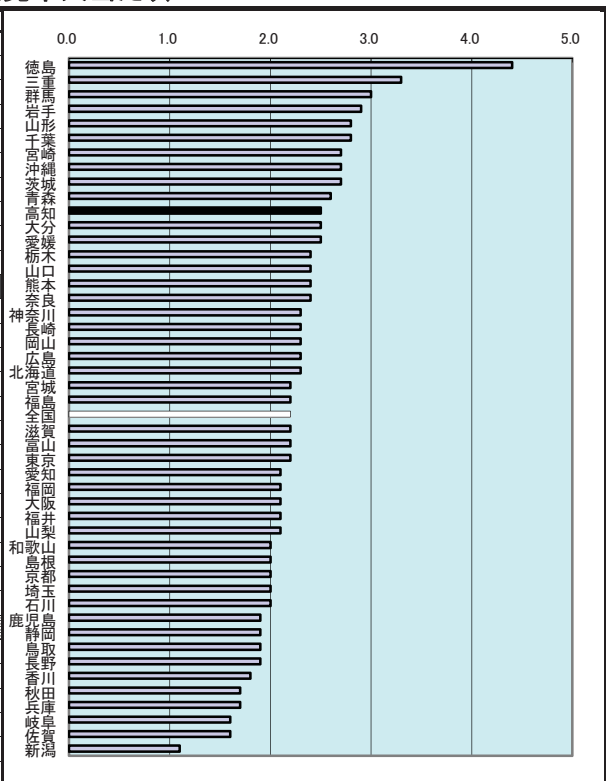
ここでの生活習慣病は、次の死因別死亡者数の合計値である。

- 1 悪性新生物
- 2 糖尿病
- 3 高血圧性疾患
- 4 心疾患(高血圧性を除く)
- 5 脳血管疾患



# 95 乳児死亡率(出生児千人当たり)

| 都道府県名 | %   | 順位 |
|-------|-----|----|
| 徳島    | 4.4 | 1  |
| 三重    | 3.3 | 2  |
| 群馬    | 3.0 | 3  |
| 岩手    | 2.9 | 4  |
| 山形    | 2.8 | 5  |
| 千葉    | 2.8 | 5  |
| 宮崎    | 2.7 | 7  |
| 沖縄    | 2.7 | 7  |
| 茨城    | 2.7 | 7  |
| 青森    | 2.6 | 10 |
| 高知    | 2.5 | 11 |
| 大分    | 2.5 | 11 |
| 愛媛    | 2.5 | 11 |
| 栃木    | 2.4 | 14 |
| 山口    | 2.4 | 14 |
| 熊本    | 2.4 | 14 |
| 奈良    | 2.4 | 14 |
| 神奈川   | 2.3 | 18 |
| 長崎    | 2.3 | 18 |
| 岡山    | 2.3 | 18 |
| 広島    | 2.3 | 18 |
| 北海道   | 2.3 | 18 |
| 宮城    | 2.2 | 23 |
| 福島    | 2.2 | 23 |
| 全国    | 2.2 | -  |
| 滋賀    | 2.2 | 23 |
| 富山    | 2.2 | 23 |
| 東京    | 2.2 | 23 |
| 愛知    | 2.1 | 28 |
| 福岡    | 2.1 | 28 |
| 大阪    | 2.1 | 28 |
| 福井    | 2.1 | 28 |
| 山梨    | 2.1 | 28 |
| 和歌山   | 2.0 | 33 |
| 鳥根    | 2.0 | 33 |
| 京都    | 2.0 | 33 |
| 埼玉    | 2.0 | 33 |
| 石川    | 2.0 | 33 |
| 鹿島    | 1.9 | 38 |
| 静岡    | 1.9 | 38 |
| 鳥取    | 1.9 | 38 |
| 長野    | 1.9 | 38 |
| 香川    | 1.8 | 42 |
| 秋田    | 1.7 | 43 |
| 兵庫    | 1.7 | 43 |
| 岐阜    | 1.6 | 45 |
| 佐賀    | 1.6 | 45 |
| 新潟    | 1.1 | 47 |



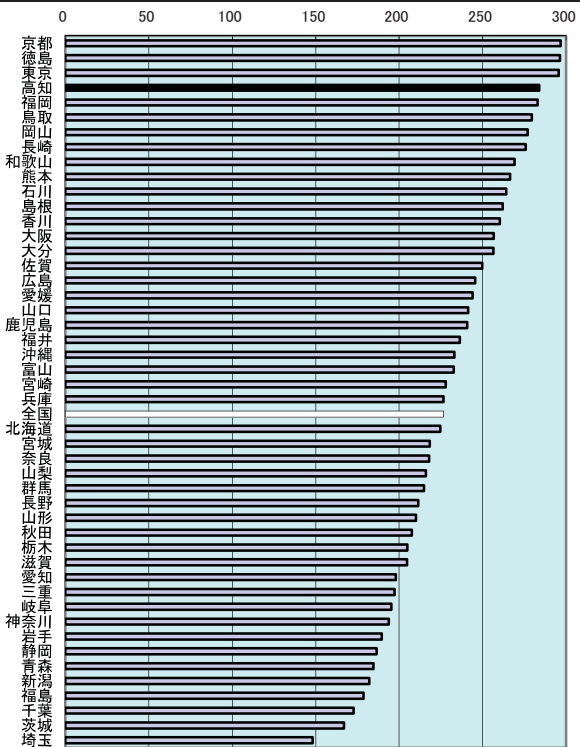
年次: 平成24年  
 資料: 人口動態統計  
 出所: 厚生労働省  
 備考: 本県=全国平均の113.64%  
 ※全国値には外国・不詳を含む。

乳児死亡  
 生後1年未満の死亡をいう。届出に記載された住所地による区分の年間の数値。

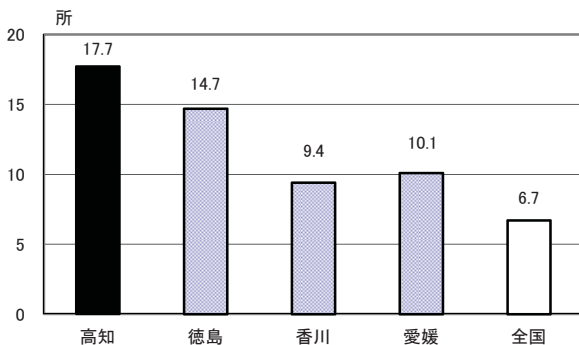
健康・医療

## 96 医療施設に従事する医師数(人口10万人当たり)

| 都道府県名 | 人     | 順位 |
|-------|-------|----|
| 京 都   | 296.7 | 1  |
| 徳 島   | 296.3 | 2  |
| 東 京   | 295.7 | 3  |
| 高 知   | 284.0 | 4  |
| 福 岡   | 283.0 | 5  |
| 鳥 取   | 279.6 | 6  |
| 岡 山   | 277.1 | 7  |
| 長 崎   | 275.8 | 8  |
| 和 歌 山 | 269.2 | 9  |
| 熊 本   | 266.4 | 10 |
| 石 川   | 264.1 | 11 |
| 鳥 根   | 262.1 | 12 |
| 香 川   | 260.4 | 13 |
| 大 阪   | 256.7 | 14 |
| 大 分   | 256.5 | 15 |
| 佐 賀   | 249.8 | 16 |
| 広 島   | 245.5 | 17 |
| 愛 媛   | 244.1 | 18 |
| 山 口   | 241.4 | 19 |
| 鹿 児 島 | 240.7 | 20 |
| 福 井   | 236.3 | 21 |
| 沖 縄   | 233.1 | 22 |
| 富 山   | 232.8 | 23 |
| 宮 崎   | 228.0 | 24 |
| 兵 庫   | 226.6 | 25 |
| 全 国   | 226.5 | -  |
| 北 海 道 | 224.6 | 26 |
| 宮 城   | 218.3 | 27 |
| 奈 良   | 217.9 | 28 |
| 山 梨   | 216.0 | 29 |
| 群 馬   | 214.9 | 30 |
| 長 野   | 211.4 | 31 |
| 山 形   | 210.0 | 32 |
| 秋 田   | 207.5 | 33 |
| 栃 木   | 205.0 | 34 |
| 滋 賀   | 204.7 | 35 |
| 愛 知   | 198.1 | 36 |
| 三 重   | 197.3 | 37 |
| 岐 阜   | 195.4 | 38 |
| 神 奈 川 | 193.7 | 39 |
| 岩 手   | 189.6 | 40 |
| 静 岡   | 186.5 | 41 |
| 青 森   | 184.5 | 42 |
| 新 潟   | 182.1 | 43 |
| 福 島   | 178.7 | 44 |
| 千 葉   | 172.7 | 45 |
| 茨 城   | 167.0 | 46 |
| 埼 玉   | 148.2 | 47 |



<参考> 四国の病院数(人口10万人当たり)



年次: 平成24年12月31日現在

資料: 医師・歯科医師・薬剤師調査(2年ごとの調査)

出所: 厚生労働省

備考: 本県=全国平均の125.39%

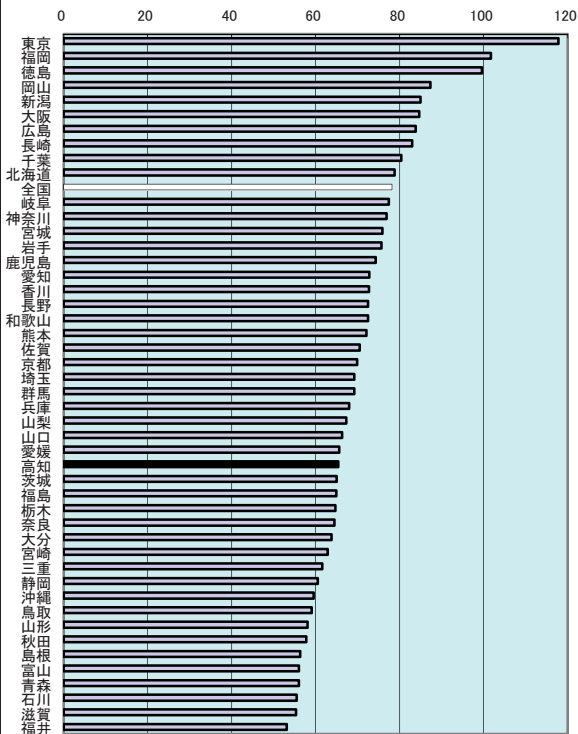
上表 年次: 平成24年10月1日現在

資料: 医療施設(動態)調査・病院報告

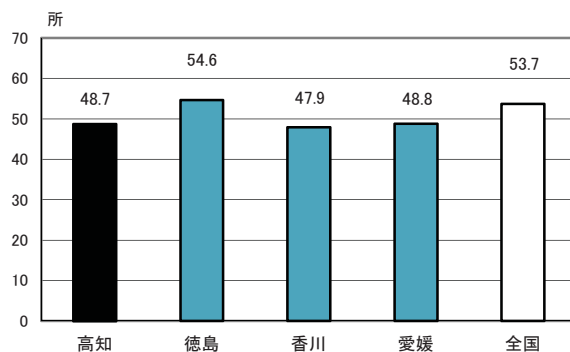
出所: 厚生労働省

## 97 医療施設に從事する歯科医師数(人口10万人当たり)

| 都道府県名 | 人     | 順位 |
|-------|-------|----|
| 東 京   | 117.8 | 1  |
| 福 岡   | 101.7 | 2  |
| 徳 島   | 99.6  | 3  |
| 岡 山   | 87.3  | 4  |
| 新 潟   | 85.0  | 5  |
| 大 阪   | 84.7  | 6  |
| 広 島   | 83.8  | 7  |
| 長 崎   | 83.0  | 8  |
| 千 葉   | 80.4  | 9  |
| 北 海 道 | 78.8  | 10 |
| 全 国   | 78.2  | -  |
| 岐 阜   | 77.4  | 11 |
| 神 奈 川 | 76.9  | 12 |
| 宮 城   | 75.9  | 13 |
| 岩 手   | 75.7  | 14 |
| 鹿 児 島 | 74.3  | 15 |
| 愛 知   | 72.8  | 16 |
| 香 川   | 72.7  | 17 |
| 長 野   | 72.5  | 18 |
| 和 歌 山 | 72.5  | 18 |
| 熊 本   | 72.1  | 20 |
| 佐 賀   | 70.5  | 21 |
| 京 都   | 69.9  | 22 |
| 埼 玉   | 69.2  | 23 |
| 群 馬   | 69.2  | 23 |
| 兵 庫   | 68.0  | 25 |
| 山 梨   | 67.3  | 26 |
| 山 口   | 66.3  | 27 |
| 愛 媛   | 65.6  | 28 |
| 高 知   | 65.4  | 29 |
| 茨 城   | 65.0  | 30 |
| 福 島   | 64.9  | 31 |
| 栃 木   | 64.7  | 32 |
| 奈 良   | 64.5  | 33 |
| 大 分   | 63.8  | 34 |
| 宮 崎   | 62.9  | 35 |
| 三 重   | 61.6  | 36 |
| 静 岡   | 60.5  | 37 |
| 沖 縄   | 59.5  | 38 |
| 鳥 取   | 59.1  | 39 |
| 山 形   | 58.1  | 40 |
| 秋 田   | 57.8  | 41 |
| 島 根   | 56.3  | 42 |
| 富 山   | 56.0  | 43 |
| 青 森   | 56.0  | 43 |
| 石 川   | 55.5  | 45 |
| 滋 賀   | 55.3  | 46 |
| 福 井   | 53.1  | 47 |



<参考> 四国の歯科診療所数(人口10万人当たり)



年次: 平成24年12月31日現在

資料: 医師・歯科医師・薬剤師調査(2年ごとの調査)

出所: 厚生労働省

備考: 本県=全国平均の83.63%

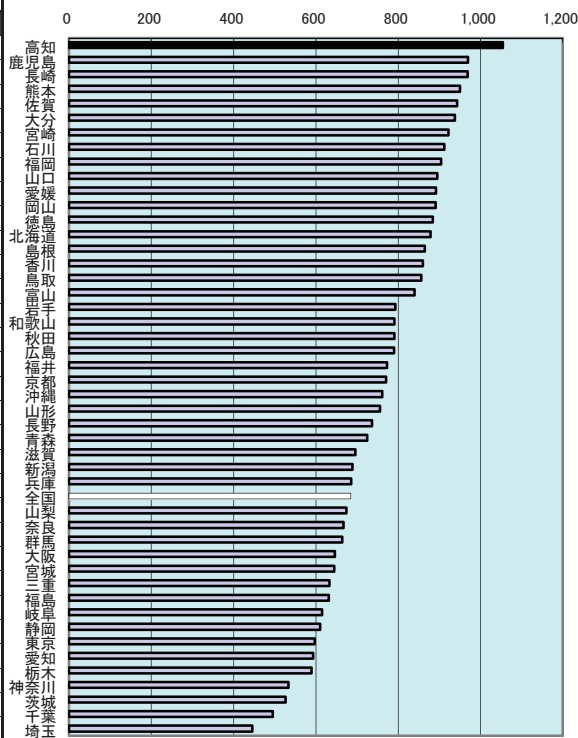
年次: 平成24年10月1日現在

資料: 医療施設(動態)調査・病院報告

出所: 厚生労働省

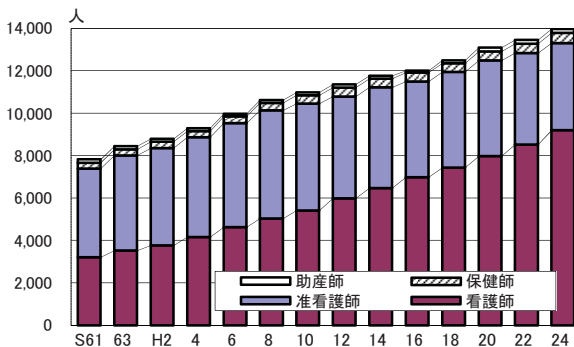
## 98 医療施設に從事する看護師数(人口10万人当たり)

| 都道府県名 | 人       | 順位 |
|-------|---------|----|
| 高 知   | 1,054.0 | 1  |
| 鹿 児 島 | 969.8   | 2  |
| 長 崎   | 968.7   | 3  |
| 熊 本   | 950.4   | 4  |
| 佐 賀   | 942.9   | 5  |
| 大 分   | 937.3   | 6  |
| 宮 崎   | 922.3   | 7  |
| 石 川   | 912.2   | 8  |
| 福 岡   | 904.6   | 9  |
| 山 口   | 894.6   | 10 |
| 愛 媛   | 891.8   | 11 |
| 岡 山   | 891.4   | 12 |
| 徳 島   | 884.1   | 13 |
| 北 海 道 | 878.8   | 14 |
| 島 根   | 864.3   | 15 |
| 香 川   | 859.6   | 16 |
| 鳥 取   | 856.2   | 17 |
| 富 山   | 840.0   | 18 |
| 岩 手   | 793.0   | 19 |
| 和 歌 山 | 790.6   | 20 |
| 秋 田   | 790.3   | 21 |
| 広 島   | 789.6   | 22 |
| 福 井   | 773.0   | 23 |
| 京 都   | 770.7   | 24 |
| 沖 縄   | 761.5   | 25 |
| 山 形   | 755.9   | 26 |
| 長 野   | 736.0   | 27 |
| 青 森   | 724.5   | 28 |
| 滋 賀   | 695.8   | 29 |
| 新 潟   | 688.9   | 30 |
| 兵 庫   | 686.0   | 31 |
| 全 国   | 684.9   | -  |
| 山 梨   | 674.2   | 32 |
| 奈 良   | 666.8   | 33 |
| 群 馬   | 664.3   | 34 |
| 大 阪   | 645.7   | 35 |
| 宮 城   | 644.5   | 36 |
| 三 重   | 632.6   | 37 |
| 福 島   | 630.9   | 38 |
| 岐 阜   | 615.2   | 39 |
| 静 岡   | 610.1   | 40 |
| 東 京   | 597.0   | 41 |
| 愛 知   | 593.4   | 42 |
| 愛 媛   | 589.6   | 43 |
| 神 奈 川 | 533.3   | 44 |
| 茨 城   | 525.9   | 45 |
| 千 葉   | 495.5   | 46 |
| 埼 玉   | 445.7   | 47 |



<参考>

看護職員業務従事者の推移(高知県)



年次: 平成24年末現在

資料: 衛生行政報告例(2年ごとの調査)

出所: 厚生労働省

備考: 本県=全国平均の153.89%

上表

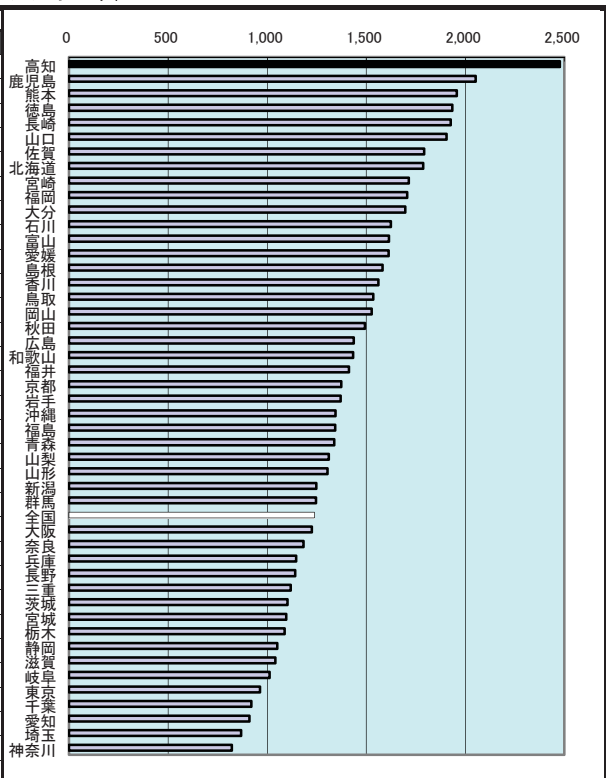
年次: 各年12月31日現在

資料: 健康福祉行政の概要

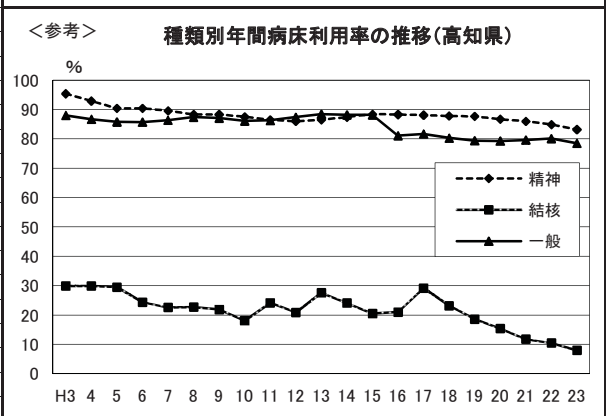
出所: 県健康政策部、地域福祉部

# 99 病床数(人口10万人当たり)

| 都道府県名 | 床       | 順位 |
|-------|---------|----|
| 高 知   | 2,476.2 | 1  |
| 鹿 児 島 | 2,052.5 | 2  |
| 熊 本 島 | 1,957.3 | 3  |
| 徳 島   | 1,933.9 | 4  |
| 長 崎   | 1,926.4 | 5  |
| 山 口   | 1,905.9 | 6  |
| 佐 賀   | 1,792.9 | 7  |
| 北 海 道 | 1,786.7 | 8  |
| 宮 崎   | 1,714.7 | 9  |
| 福 岡   | 1,707.2 | 10 |
| 大 分   | 1,697.3 | 11 |
| 大 石 川 | 1,623.4 | 12 |
| 富 山   | 1,613.7 | 13 |
| 愛 媛   | 1,612.8 | 14 |
| 島 根   | 1,581.9 | 15 |
| 香 川   | 1,562.0 | 16 |
| 鳥 取   | 1,535.4 | 17 |
| 岡 山   | 1,527.6 | 18 |
| 秋 田   | 1,492.8 | 19 |
| 広 島   | 1,437.5 | 20 |
| 和 歌 山 | 1,433.9 | 21 |
| 福 井   | 1,413.3 | 22 |
| 京 都   | 1,373.2 | 23 |
| 岩 手   | 1,370.4 | 24 |
| 沖 縄   | 1,344.9 | 25 |
| 福 島   | 1,342.7 | 26 |
| 青 森   | 1,337.6 | 27 |
| 山 梨   | 1,310.2 | 28 |
| 山 形   | 1,303.9 | 29 |
| 新 潟   | 1,247.9 | 30 |
| 群 馬   | 1,245.8 | 31 |
| 全 国   | 1,237.7 | -  |
| 大 阪   | 1,224.9 | 32 |
| 奈 良   | 1,182.6 | 33 |
| 兵 庫   | 1,145.5 | 34 |
| 長 野   | 1,142.1 | 35 |
| 三 重   | 1,118.9 | 36 |
| 茨 城   | 1,101.9 | 37 |
| 宮 城   | 1,096.8 | 38 |
| 栃 木   | 1,088.0 | 39 |
| 静 岡   | 1,050.3 | 40 |
| 滋 賀   | 1,041.3 | 41 |
| 岐 阜   | 1,012.4 | 42 |
| 東 京   | 963.6   | 43 |
| 千 葉   | 920.0   | 44 |
| 愛 知   | 909.8   | 45 |
| 埼 玉   | 867.6   | 46 |
| 神 奈 川 | 821.0   | 47 |



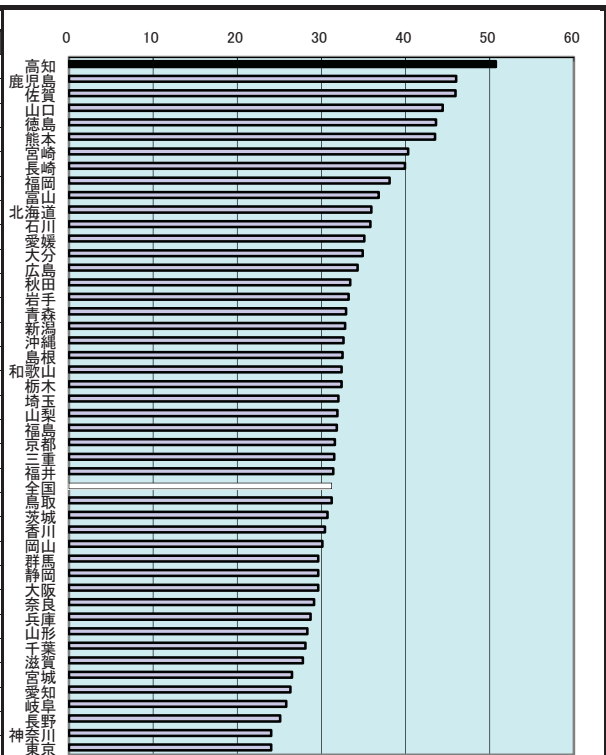
年次: 平成24年10月1日現在  
 資料: 医療施設(動態)調査・病院報告  
 出所: 厚生労働省  
 備考: 本県=全国平均の200.06%  
 ※一般診療所、歯科診療所は除く。  
 ※平成16年以降の一般病床は療養病床を含まない。



$$\text{年間病床利用率} = \frac{\text{年間在院患者延数}}{\left( \frac{\text{月間日数} \times \text{月末病床数}}{\text{の1月} \sim \text{12月の合計}} \right)} \times 100$$

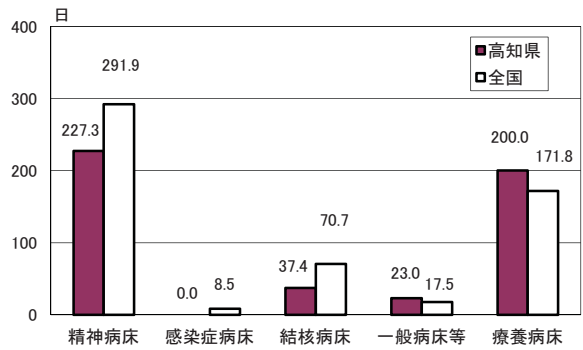
# 100 平均在院日数

| 都道府県名 | 日数   | 順位 |
|-------|------|----|
| 高知    | 50.7 | 1  |
| 鹿児島   | 46.0 | 2  |
| 佐賀    | 45.9 | 3  |
| 山口    | 44.4 | 4  |
| 徳島    | 43.6 | 5  |
| 熊本    | 43.5 | 6  |
| 宮崎    | 40.3 | 7  |
| 長崎    | 39.9 | 8  |
| 福岡    | 38.1 | 9  |
| 富山    | 36.8 | 10 |
| 北海道   | 35.9 | 11 |
| 石川    | 35.8 | 12 |
| 愛媛    | 35.1 | 13 |
| 大分    | 34.9 | 14 |
| 広島    | 34.3 | 15 |
| 秋田    | 33.4 | 16 |
| 岩手    | 33.2 | 17 |
| 青森    | 32.9 | 18 |
| 新潟    | 32.8 | 19 |
| 沖縄    | 32.6 | 20 |
| 島根    | 32.5 | 21 |
| 和歌山   | 32.4 | 22 |
| 栃木    | 32.4 | 22 |
| 埼玉    | 32.0 | 24 |
| 山梨    | 31.9 | 25 |
| 福島    | 31.8 | 26 |
| 東京都   | 31.6 | 27 |
| 三重    | 31.5 | 28 |
| 福井    | 31.4 | 29 |
| 全国    | 31.2 | -  |
| 鳥取    | 31.2 | 30 |
| 茨城    | 30.7 | 31 |
| 香川    | 30.4 | 32 |
| 岡山    | 30.1 | 33 |
| 群馬    | 29.6 | 34 |
| 静岡    | 29.6 | 34 |
| 大阪    | 29.6 | 34 |
| 奈良    | 29.1 | 37 |
| 兵庫    | 28.7 | 38 |
| 山形    | 28.3 | 39 |
| 千葉    | 28.1 | 40 |
| 滋賀    | 27.8 | 41 |
| 宮城    | 26.5 | 42 |
| 愛知    | 26.3 | 43 |
| 岐阜    | 25.8 | 44 |
| 長野    | 25.1 | 45 |
| 神奈川   | 24.0 | 46 |
| 東京都   | 24.0 | 46 |



<参考>

## 病床の種類別平均在院日数(平成24年)

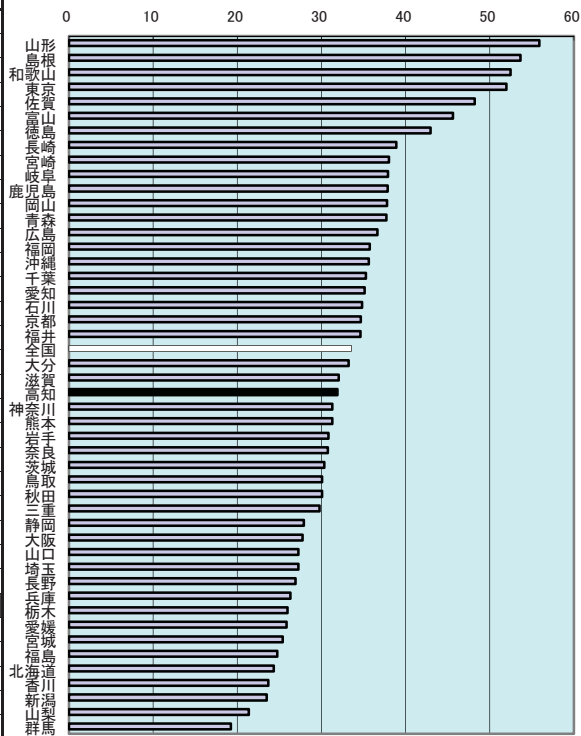


年次: 平成24年  
 資料: 医療施設(動態)調査・病院報告  
 出所: 厚生労働省  
 備考: 本県=全国平均の162.50%

$$\text{平均在院日数} = \frac{\text{在院患者延数}}{(\text{新入院患者数} + \text{退院患者数}) \div 2}$$

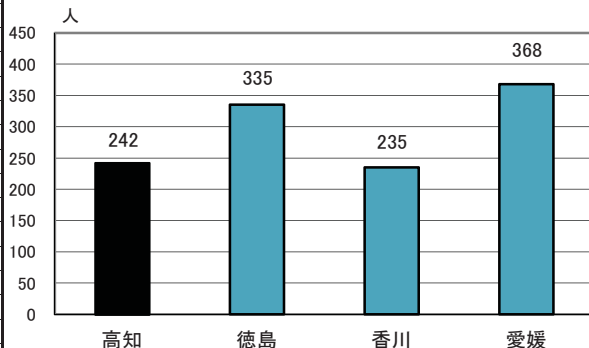
# 101 感染症り患率(人口10万人当たり)

| 都道府県名 |       | 順位 |
|-------|-------|----|
| 山形    | 55.89 | 1  |
| 島根    | 53.63 | 2  |
| 和歌山   | 52.46 | 3  |
| 東京    | 51.96 | 4  |
| 佐賀    | 48.18 | 5  |
| 富山    | 45.60 | 6  |
| 徳島    | 42.94 | 7  |
| 長崎    | 38.87 | 8  |
| 宮崎    | 38.02 | 9  |
| 岐阜    | 37.91 | 10 |
| 鹿児島   | 37.85 | 11 |
| 岡山    | 37.77 | 12 |
| 青森    | 37.72 | 13 |
| 広島    | 36.64 | 14 |
| 福岡    | 35.71 | 15 |
| 沖縄    | 35.62 | 16 |
| 千葉    | 35.26 | 17 |
| 愛知    | 35.11 | 18 |
| 石川    | 34.81 | 19 |
| 京都    | 34.65 | 20 |
| 福井    | 34.62 | 21 |
| 全国    | 33.56 | -  |
| 大分    | 33.24 | 22 |
| 大滋賀   | 32.05 | 23 |
| 高知    | 31.91 | 24 |
| 神奈川   | 31.29 | 25 |
| 熊本    | 31.28 | 26 |
| 岩手    | 30.82 | 27 |
| 奈良    | 30.73 | 28 |
| 茨城    | 30.33 | 29 |
| 鳥取    | 30.06 | 30 |
| 秋田    | 30.05 | 31 |
| 三重    | 29.77 | 32 |
| 静岡    | 27.90 | 33 |
| 大阪    | 27.73 | 34 |
| 山口    | 27.25 | 35 |
| 埼玉    | 27.24 | 36 |
| 長野    | 26.89 | 37 |
| 兵庫    | 26.28 | 38 |
| 栃木    | 25.95 | 39 |
| 愛媛    | 25.85 | 40 |
| 宮城    | 25.40 | 41 |
| 福島    | 24.73 | 42 |
| 北海道   | 24.32 | 43 |
| 香川    | 23.69 | 44 |
| 新潟    | 23.50 | 45 |
| 山梨    | 21.34 | 46 |
| 群馬    | 19.25 | 47 |



<参考>

## 四国の感染症患者数



年次：平成23年※平成23年1月3日から平成24年1月1日の52週間

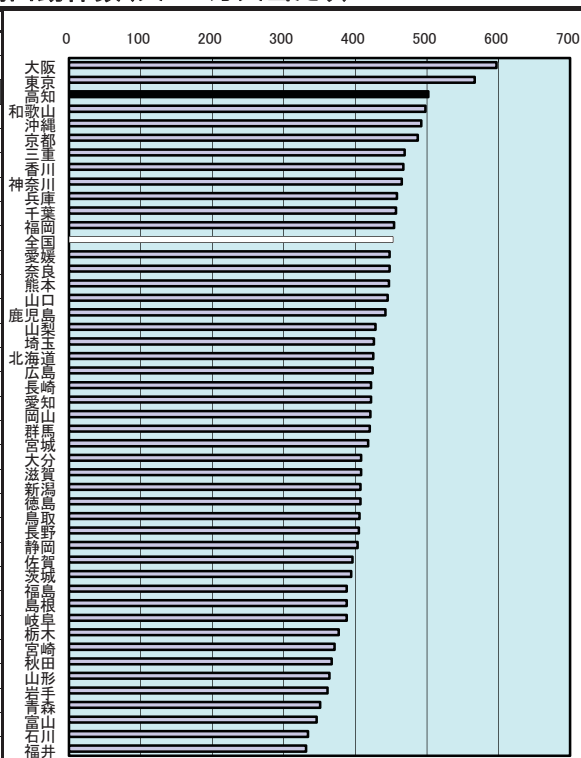
資料：感染症発生動向調査事業年報

出所：厚生労働省

備考：本県＝全国平均の95.07%

# 102 救急自動車年間出動件数(人口1万人当たり)

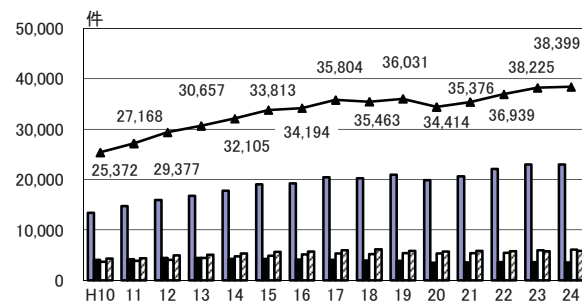
| 都道府県名 | 件数  | 順位 |
|-------|-----|----|
| 大阪    | 597 | 1  |
| 大東    | 567 | 2  |
| 高知    | 502 | 3  |
| 和歌山   | 498 | 4  |
| 沖縄    | 492 | 5  |
| 京都    | 487 | 6  |
| 三重    | 469 | 7  |
| 香川    | 467 | 8  |
| 神奈川   | 465 | 9  |
| 兵庫    | 458 | 10 |
| 千葉    | 457 | 11 |
| 福岡    | 454 | 12 |
| 全国    | 453 | -  |
| 愛媛    | 448 | 13 |
| 奈良    | 448 | 13 |
| 熊本    | 447 | 15 |
| 山口    | 445 | 16 |
| 山梨    | 442 | 17 |
| 山梨    | 428 | 18 |
| 埼玉    | 426 | 19 |
| 北海道   | 425 | 20 |
| 広島    | 424 | 21 |
| 長崎    | 422 | 22 |
| 愛知    | 422 | 22 |
| 岡山    | 421 | 24 |
| 群馬    | 420 | 25 |
| 宮城    | 418 | 26 |
| 大分    | 408 | 27 |
| 滋賀    | 408 | 27 |
| 新潟    | 407 | 29 |
| 徳島    | 407 | 29 |
| 鳥取    | 406 | 31 |
| 長野    | 405 | 32 |
| 静岡    | 403 | 33 |
| 佐賀    | 396 | 34 |
| 茨城    | 394 | 35 |
| 福島    | 388 | 36 |
| 島根    | 388 | 36 |
| 岐阜    | 388 | 36 |
| 栃木    | 377 | 39 |
| 宮崎    | 371 | 40 |
| 秋田    | 367 | 41 |
| 山形    | 364 | 42 |
| 岩手    | 361 | 43 |
| 青森    | 351 | 44 |
| 富山    | 346 | 45 |
| 石川    | 334 | 46 |
| 福井    | 331 | 47 |



<参考>

## 救急活動の推移(高知県)

■ 急病 ■ 交通事故 □ 一般負傷 ▨ その他 ▲ 救急出動件数



年次: 平成25年

資料: 消防白書

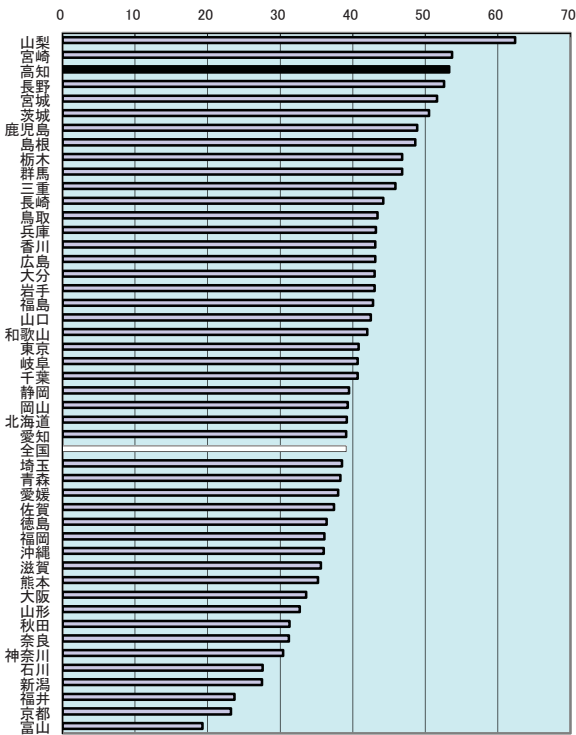
出所: 消防庁

備考: 本県=全国平均の110.82%

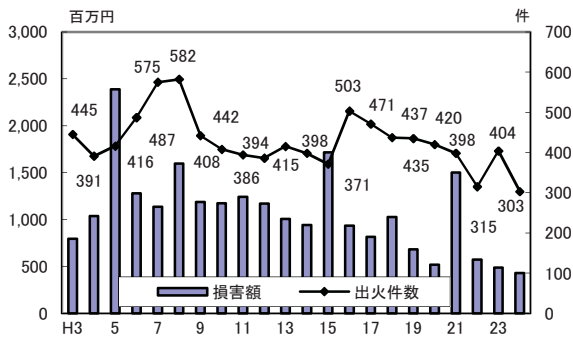


### 103 火災出火件数(人口10万人当たり)

| 都道府県名 | 件    | 順位 |
|-------|------|----|
| 山梨    | 62.4 | 1  |
| 宮崎    | 53.7 | 2  |
| 高知    | 53.3 | 3  |
| 長野    | 52.6 | 4  |
| 宮城    | 51.6 | 5  |
| 茨城    | 50.5 | 6  |
| 鹿児島   | 48.9 | 7  |
| 島根    | 48.6 | 8  |
| 栃木    | 46.8 | 9  |
| 群馬    | 46.8 | 9  |
| 三重    | 45.9 | 11 |
| 長崎    | 44.2 | 12 |
| 鳥取    | 43.4 | 13 |
| 兵庫    | 43.2 | 14 |
| 香川    | 43.1 | 15 |
| 広島    | 43.1 | 15 |
| 大分    | 43.0 | 17 |
| 岩手    | 43.0 | 17 |
| 福島    | 42.8 | 19 |
| 山口    | 42.5 | 20 |
| 和歌山   | 42.0 | 21 |
| 東京    | 40.8 | 22 |
| 岐阜    | 40.7 | 23 |
| 千葉    | 40.7 | 23 |
| 静岡    | 39.5 | 25 |
| 岡山    | 39.3 | 26 |
| 北海道   | 39.2 | 27 |
| 愛知    | 39.1 | 28 |
| 全国    | 39.1 | -  |
| 埼玉    | 38.5 | 29 |
| 青森    | 38.3 | 30 |
| 愛媛    | 38.0 | 31 |
| 佐賀    | 37.4 | 32 |
| 徳島    | 36.4 | 33 |
| 福岡    | 36.1 | 34 |
| 沖縄    | 36.0 | 35 |
| 滋賀    | 35.6 | 36 |
| 熊本    | 35.2 | 37 |
| 大阪    | 33.6 | 38 |
| 山形    | 32.7 | 39 |
| 秋田    | 31.3 | 40 |
| 奈良    | 31.2 | 41 |
| 神奈川県  | 30.4 | 42 |
| 石川    | 27.6 | 43 |
| 新潟    | 27.5 | 44 |
| 福井    | 23.7 | 45 |
| 京都    | 23.2 | 46 |
| 富山    | 19.3 | 47 |



<参考> 出火件数及び損害額の推移(高知県)



年次: 平成23年

資料: 社会生活統計指標2014

出所: 総務省統計局

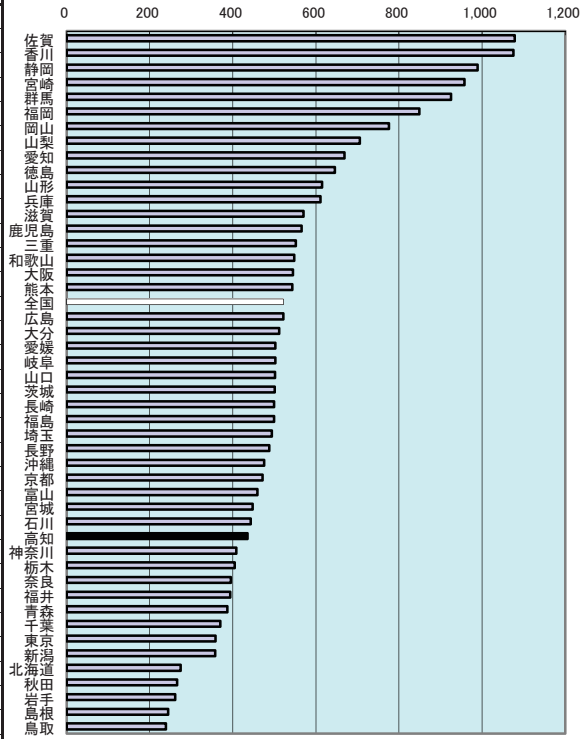
備考: 本県=全国平均の136.32%

上表 年次: 平成24年

資料: 県消防政策課

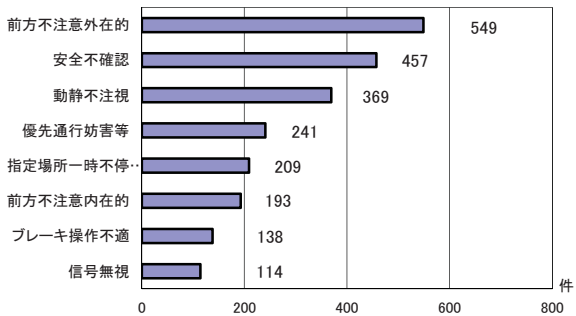
# 104 交通事故発生件数(人口10万人当たり)

| 都道府県名 | 件       | 順位 |
|-------|---------|----|
| 佐賀    | 1,078.3 | 1  |
| 香川    | 1,075.5 | 2  |
| 静岡    | 989.2   | 3  |
| 宮崎    | 957.3   | 4  |
| 群馬    | 925.2   | 5  |
| 福岡    | 849.1   | 6  |
| 岡山    | 775.9   | 7  |
| 山梨    | 706.0   | 8  |
| 愛知    | 668.5   | 9  |
| 徳島    | 645.9   | 10 |
| 山形    | 614.9   | 11 |
| 兵庫    | 611.3   | 12 |
| 滋賀    | 570.4   | 13 |
| 鹿兒島   | 565.3   | 14 |
| 三重    | 551.9   | 15 |
| 和歌山   | 547.6   | 16 |
| 大阪    | 544.4   | 17 |
| 熊本    | 543.3   | 18 |
| 全国    | 521.6   | -  |
| 広島    | 521.4   | 19 |
| 大分    | 511.3   | 20 |
| 愛媛    | 502.3   | 21 |
| 岐阜    | 502.3   | 21 |
| 山口    | 501.5   | 23 |
| 茨城    | 500.6   | 24 |
| 長崎    | 499.4   | 25 |
| 福島    | 498.9   | 26 |
| 埼玉    | 493.6   | 27 |
| 長野    | 487.9   | 28 |
| 沖縄    | 475.3   | 29 |
| 東京都   | 471.3   | 30 |
| 富山    | 459.6   | 31 |
| 宮城    | 447.7   | 32 |
| 石川    | 443.3   | 33 |
| 高知    | 435.6   | 34 |
| 神奈川   | 408.6   | 35 |
| 栃木    | 404.3   | 36 |
| 奈良    | 395.6   | 37 |
| 福岡    | 394.0   | 38 |
| 青森    | 386.7   | 39 |
| 千葉    | 370.2   | 40 |
| 東京    | 358.5   | 41 |
| 新潟    | 357.2   | 42 |
| 北海道   | 274.2   | 43 |
| 秋田    | 266.2   | 44 |
| 岩手    | 261.6   | 45 |
| 鳥取    | 244.0   | 46 |
| 島根    | 238.7   | 47 |



<参考>

## 高知県の原因別交通事故件数 (第一当事者:車両等の上位8位)



年次: 平成24年

上表 年次: 平成24年

資料: 社会生活統計指標2014

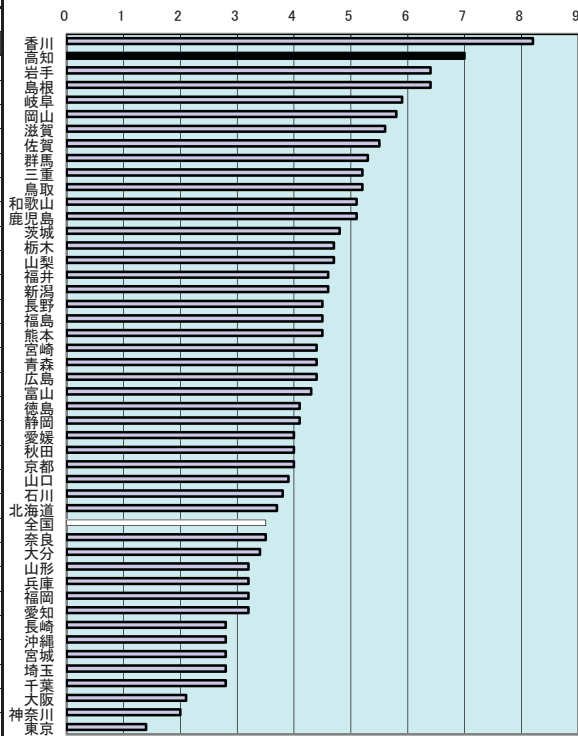
出所: 県警察本部交通企画課資料

出所: 総務省統計局

備考: 本県=全国平均の83.51%

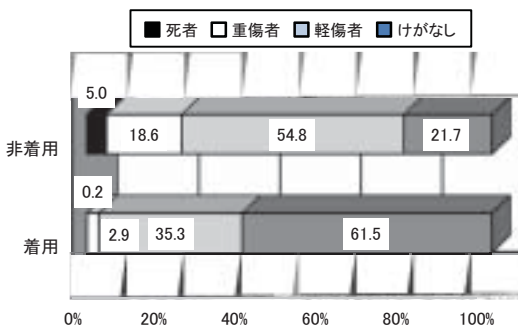
# 105 交通事故死者数(人口10万人当たり)

| 都道府県名 | 人   | 順位 |
|-------|-----|----|
| 香川    | 8.2 | 1  |
| 高知    | 7.0 | 2  |
| 岩手    | 6.4 | 3  |
| 島根    | 6.4 | 3  |
| 岐阜    | 5.9 | 5  |
| 岡山    | 5.8 | 6  |
| 滋賀    | 5.6 | 7  |
| 佐賀    | 5.5 | 8  |
| 群馬    | 5.3 | 9  |
| 三重    | 5.2 | 10 |
| 鳥取    | 5.2 | 10 |
| 和歌山   | 5.1 | 12 |
| 鹿児島   | 5.1 | 12 |
| 茨城    | 4.8 | 14 |
| 栃木    | 4.7 | 15 |
| 山梨    | 4.7 | 15 |
| 福井    | 4.6 | 17 |
| 新潟    | 4.6 | 17 |
| 長野    | 4.5 | 19 |
| 福島    | 4.5 | 19 |
| 熊本    | 4.5 | 19 |
| 宮崎    | 4.4 | 22 |
| 青森    | 4.4 | 22 |
| 広島    | 4.4 | 22 |
| 富山    | 4.3 | 25 |
| 徳島    | 4.1 | 26 |
| 静岡    | 4.1 | 26 |
| 愛媛    | 4.0 | 28 |
| 秋田    | 4.0 | 28 |
| 京都    | 4.0 | 28 |
| 山口    | 3.9 | 31 |
| 石川    | 3.8 | 32 |
| 北海道   | 3.7 | 33 |
| 全国    | 3.5 | -  |
| 奈良    | 3.5 | 34 |
| 大分    | 3.4 | 35 |
| 山形    | 3.2 | 36 |
| 兵庫    | 3.2 | 36 |
| 福岡    | 3.2 | 36 |
| 愛知    | 3.2 | 36 |
| 長崎    | 2.8 | 40 |
| 沖縄    | 2.8 | 40 |
| 宮城    | 2.8 | 40 |
| 埼玉    | 2.8 | 40 |
| 千葉    | 2.8 | 40 |
| 大阪    | 2.1 | 45 |
| 神奈川   | 2.0 | 46 |
| 東京都   | 1.4 | 47 |



年次: 平成24年  
 資料: 社会生活統計指標2014  
 出所: 総務省統計局  
 備考: 本県=全国平均の200.00%

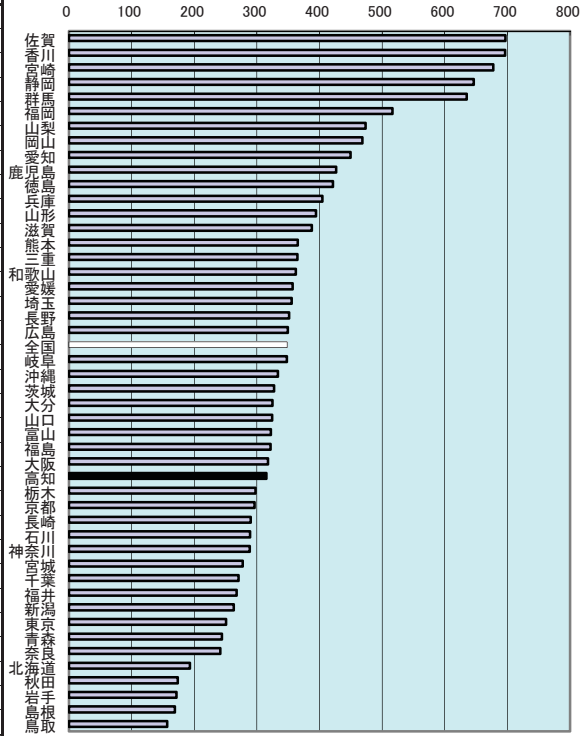
<参考> 普通・軽自動車の当事者別シートベルト着用状況 (高知県)



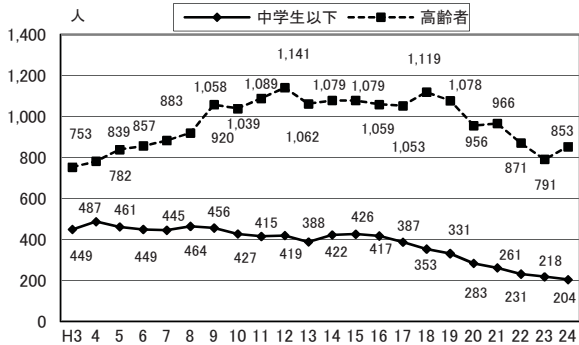
上表 年次: 平成24年  
 資料: 交通白書  
 出所: 県警察本部

# 106 高齢者交通事故件数(高齢者10万人当たり)

| 都道府県名 | 件             | 順位        |
|-------|---------------|-----------|
| 佐賀    | 696.73        | 1         |
| 香川    | 696.27        | 2         |
| 宮崎    | 677.41        | 3         |
| 静岡県   | 646.14        | 4         |
| 群馬    | 634.88        | 5         |
| 福岡    | 516.69        | 6         |
| 山梨    | 473.39        | 7         |
| 岡山    | 468.44        | 8         |
| 愛知    | 449.47        | 9         |
| 鹿児島   | 426.70        | 10        |
| 徳島    | 421.66        | 11        |
| 兵庫    | 404.35        | 12        |
| 山形    | 394.17        | 13        |
| 滋賀    | 387.58        | 14        |
| 熊本    | 365.27        | 15        |
| 三重    | 364.73        | 16        |
| 和歌山   | 361.92        | 17        |
| 愛媛    | 357.00        | 18        |
| 埼玉    | 355.65        | 19        |
| 長野    | 351.45        | 20        |
| 広島    | 349.51        | 21        |
| 全国    | <b>348.39</b> | —         |
| 岐阜    | 347.69        | 22        |
| 沖縄    | 333.60        | 23        |
| 茨城    | 327.39        | 24        |
| 大分    | 325.08        | 25        |
| 山口    | 324.40        | 26        |
| 富山    | 322.07        | 27        |
| 福島    | 321.53        | 28        |
| 大阪    | 317.44        | 29        |
| 高知    | <b>315.04</b> | <b>30</b> |
| 栃木    | 297.84        | 31        |
| 京都    | 296.46        | 32        |
| 長崎    | 290.00        | 33        |
| 石川    | 289.00        | 34        |
| 神奈川   | 288.35        | 35        |
| 宮城    | 277.34        | 36        |
| 千葉    | 270.84        | 37        |
| 福井    | 267.79        | 38        |
| 新潟    | 262.75        | 39        |
| 東京    | 250.53        | 40        |
| 青森    | 244.23        | 41        |
| 奈良    | 241.41        | 42        |
| 北海道   | 193.25        | 43        |
| 秋田    | 173.62        | 44        |
| 岩手    | 171.70        | 45        |
| 島根    | 168.87        | 46        |
| 鳥取    | 156.96        | 47        |



<参考> 高齢者及び子供の交通事故死傷者数(高知県)

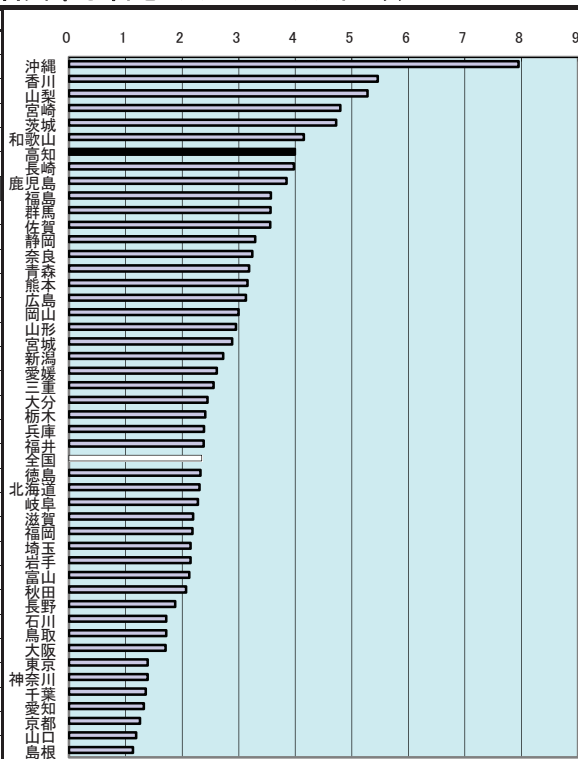


年次: 平成24年  
 出所: 高知県警察本部交通安全課資料  
 備考: 本県=全国平均の90.43%  
 ここの高齢者は、65歳以上の者。

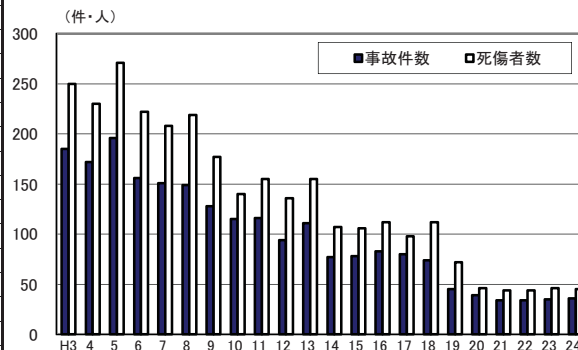
上表 年次: 平成24年  
 資料: 交通白書  
 出所: 県警察本部

# 107 飲酒事故件数(酒気帯び含む・人口10万人当たり)

| 都道府県名 | 件数   | 順位 |
|-------|------|----|
| 沖 縄   | 7.95 | 1  |
| 香 川   | 5.46 | 2  |
| 山 梨   | 5.28 | 3  |
| 宮 崎   | 4.80 | 4  |
| 茨 城   | 4.72 | 5  |
| 和 歌 山 | 4.15 | 6  |
| 高 知   | 3.99 | 7  |
| 長 崎   | 3.98 | 8  |
| 鹿 児 島 | 3.85 | 9  |
| 福 島   | 3.57 | 10 |
| 群 馬   | 3.56 | 11 |
| 佐 賀   | 3.56 | 12 |
| 静 岡   | 3.29 | 13 |
| 奈 良   | 3.24 | 14 |
| 青 森   | 3.19 | 15 |
| 熊 本   | 3.15 | 16 |
| 広 島   | 3.12 | 17 |
| 岡 山   | 3.00 | 18 |
| 山 形   | 2.95 | 19 |
| 宮 城   | 2.88 | 20 |
| 新 潟   | 2.73 | 21 |
| 愛 媛   | 2.62 | 22 |
| 三 重   | 2.55 | 23 |
| 大 分   | 2.45 | 24 |
| 栃 木   | 2.41 | 25 |
| 兵 庫   | 2.39 | 26 |
| 福 井   | 2.38 | 27 |
| 全 国   | 2.35 | -  |
| 徳 島   | 2.32 | 28 |
| 北 海 道 | 2.31 | 29 |
| 岐 阜   | 2.28 | 30 |
| 滋 賀   | 2.19 | 31 |
| 福 岡   | 2.18 | 32 |
| 埼 玉   | 2.15 | 33 |
| 岩 手   | 2.15 | 34 |
| 富 山   | 2.12 | 35 |
| 秋 田   | 2.07 | 36 |
| 長 野   | 1.88 | 37 |
| 石 川   | 1.72 | 38 |
| 鳥 取   | 1.72 | 39 |
| 大 阪   | 1.71 | 40 |
| 東 京   | 1.39 | 41 |
| 神 奈 川 | 1.39 | 42 |
| 千 葉   | 1.36 | 43 |
| 愛 知   | 1.32 | 44 |
| 京 都   | 1.26 | 45 |
| 山 口   | 1.19 | 46 |
| 島 根   | 1.13 | 47 |



<参考> 飲酒運転を伴う交通事故年次別推移(高知県)



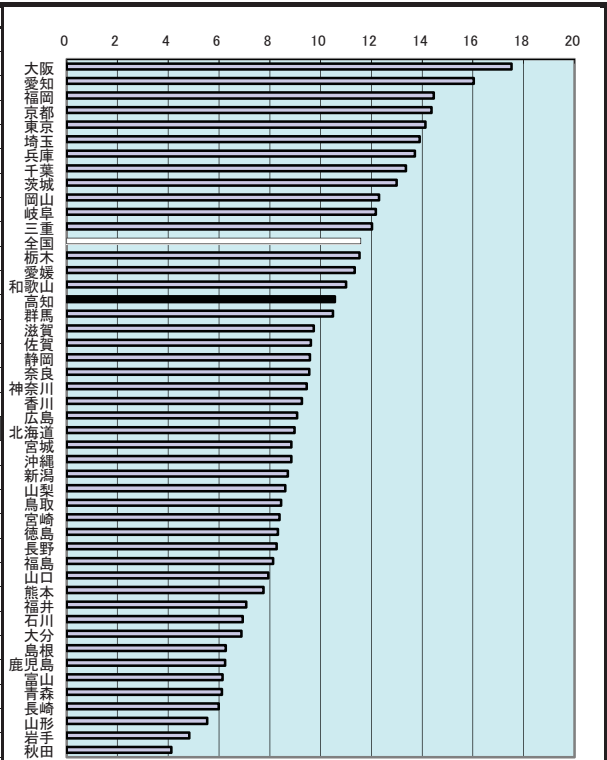
年次: 平成24年  
 出所: 高知県警察本部交通企画課資料  
 備考: 本県=全国平均の170.10%  
 第一当事者のみ

上表 年次: 平成24年  
 資料: 交通白書  
 出所: 県警察本部

安  
全

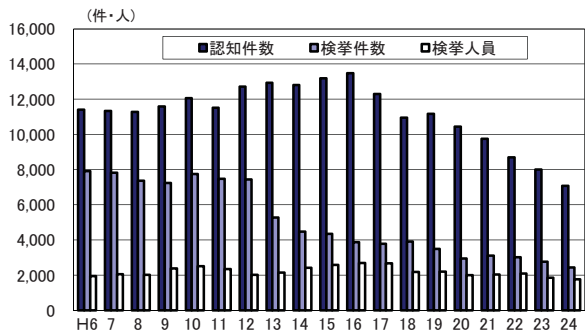
# 108 刑法犯認知件数(人口千人当たり)

| 都道府県名 | 件     | 順位 |
|-------|-------|----|
| 大阪    | 17.52 | 1  |
| 愛知    | 16.04 | 2  |
| 福岡    | 14.46 | 3  |
| 東京都   | 14.37 | 4  |
| 東京都   | 14.13 | 5  |
| 埼玉県   | 13.91 | 6  |
| 兵庫県   | 13.71 | 7  |
| 千葉県   | 13.36 | 8  |
| 茨城県   | 13.00 | 9  |
| 岡山県   | 12.30 | 10 |
| 岐阜県   | 12.18 | 11 |
| 三重県   | 12.03 | 12 |
| 全国    | 11.59 | —  |
| 栃木県   | 11.53 | 13 |
| 愛媛県   | 11.35 | 14 |
| 和歌山県  | 11.01 | 15 |
| 高知県   | 10.56 | 16 |
| 群馬県   | 10.49 | 17 |
| 滋賀県   | 9.73  | 18 |
| 佐賀県   | 9.62  | 19 |
| 静岡県   | 9.58  | 20 |
| 奈良県   | 9.55  | 21 |
| 神奈川県  | 9.46  | 22 |
| 香川県   | 9.27  | 23 |
| 広島県   | 9.08  | 24 |
| 北海道   | 8.98  | 25 |
| 宮城県   | 8.85  | 26 |
| 沖縄県   | 8.85  | 26 |
| 新潟県   | 8.71  | 28 |
| 山梨県   | 8.61  | 29 |
| 鳥取県   | 8.45  | 30 |
| 宮崎県   | 8.39  | 31 |
| 徳島県   | 8.32  | 32 |
| 長野県   | 8.27  | 33 |
| 福井県   | 8.13  | 34 |
| 山口県   | 7.94  | 35 |
| 熊本県   | 7.75  | 36 |
| 福石川   | 7.07  | 37 |
| 大分県   | 6.93  | 38 |
| 大分県   | 6.88  | 39 |
| 鹿島    | 6.27  | 40 |
| 富山県   | 6.24  | 41 |
| 富山県   | 6.14  | 42 |
| 青森県   | 6.12  | 43 |
| 長崎県   | 5.99  | 44 |
| 山形県   | 5.54  | 45 |
| 岩手県   | 4.83  | 46 |
| 秋田県   | 4.12  | 47 |



<参考>

## 刑法犯認知・検挙状況の推移

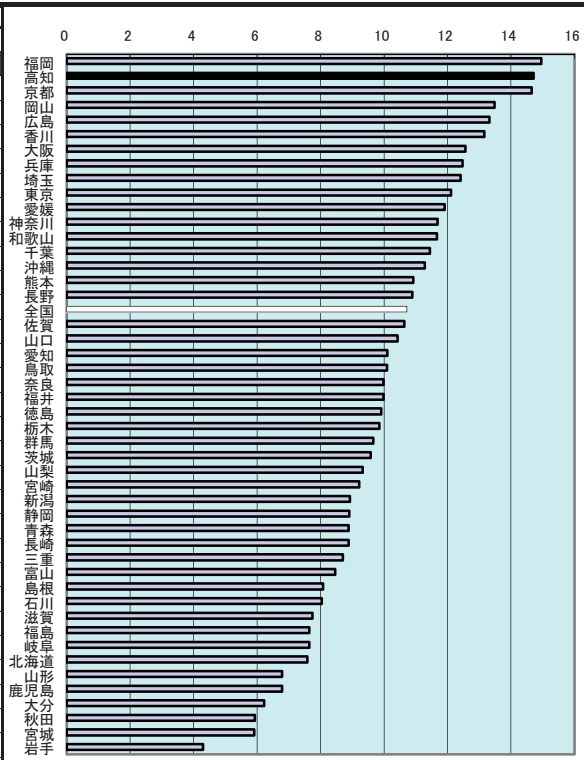


年次: 平成23年  
 資料: 社会生活統計指標2014  
 出所: 総務省統計局  
 備考: 本県=全国平均の91.11%

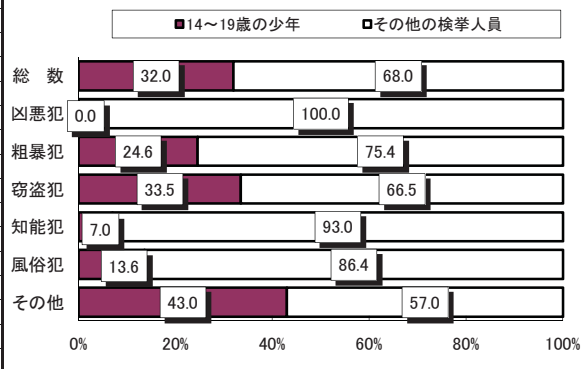
上表 年次: 平成24年  
 資料: 犯罪統計書  
 出所: 県警察本部捜査第一課

# 109 少年刑法犯検挙人員(14~19歳人口千人当たり)

| 都道府県名 | 人     | 順位 |
|-------|-------|----|
| 福岡    | 14.95 | 1  |
| 高知    | 14.71 | 2  |
| 京都    | 14.65 | 3  |
| 岡山    | 13.48 | 4  |
| 広島    | 13.32 | 5  |
| 香川    | 13.16 | 6  |
| 大阪    | 12.57 | 7  |
| 兵庫    | 12.47 | 8  |
| 埼玉    | 12.41 | 9  |
| 東京    | 12.11 | 10 |
| 愛媛    | 11.91 | 11 |
| 神奈川   | 11.69 | 12 |
| 和歌山   | 11.67 | 13 |
| 千葉    | 11.45 | 14 |
| 沖縄    | 11.28 | 15 |
| 熊本    | 10.92 | 16 |
| 長野    | 10.89 | 17 |
| 全国    | 10.72 | -  |
| 佐賀    | 10.64 | 18 |
| 山口    | 10.43 | 19 |
| 愛知    | 10.11 | 20 |
| 鳥取    | 10.09 | 21 |
| 奈良    | 9.98  | 22 |
| 福井    | 9.98  | 22 |
| 徳島    | 9.91  | 24 |
| 栃木    | 9.85  | 25 |
| 群馬    | 9.66  | 26 |
| 茨城    | 9.58  | 27 |
| 山梨    | 9.33  | 28 |
| 宮崎    | 9.22  | 29 |
| 新潟    | 8.93  | 30 |
| 静岡    | 8.91  | 31 |
| 青森    | 8.89  | 32 |
| 長崎    | 8.89  | 32 |
| 三重    | 8.70  | 34 |
| 富山    | 8.46  | 35 |
| 島根    | 8.08  | 36 |
| 石川    | 8.04  | 37 |
| 滋賀    | 7.75  | 38 |
| 福島    | 7.65  | 39 |
| 岐阜    | 7.65  | 39 |
| 北海道   | 7.58  | 41 |
| 北海道   | 7.58  | 41 |
| 山形    | 6.79  | 42 |
| 鹿兒島   | 6.79  | 42 |
| 大分    | 6.22  | 44 |
| 秋田    | 5.93  | 45 |
| 宮城    | 5.91  | 46 |
| 岩手    | 4.30  | 47 |



<参考> 検挙人員に占める少年の割合(高知県)



年次: 平成23年  
 資料: 社会生活統計指標2014  
 出所: 総務省統計局  
 備考: 本県=全国平均の137.22%

上表 年次: 平成24年  
 資料: 犯罪統計書  
 出所: 県警察本部捜査第一課

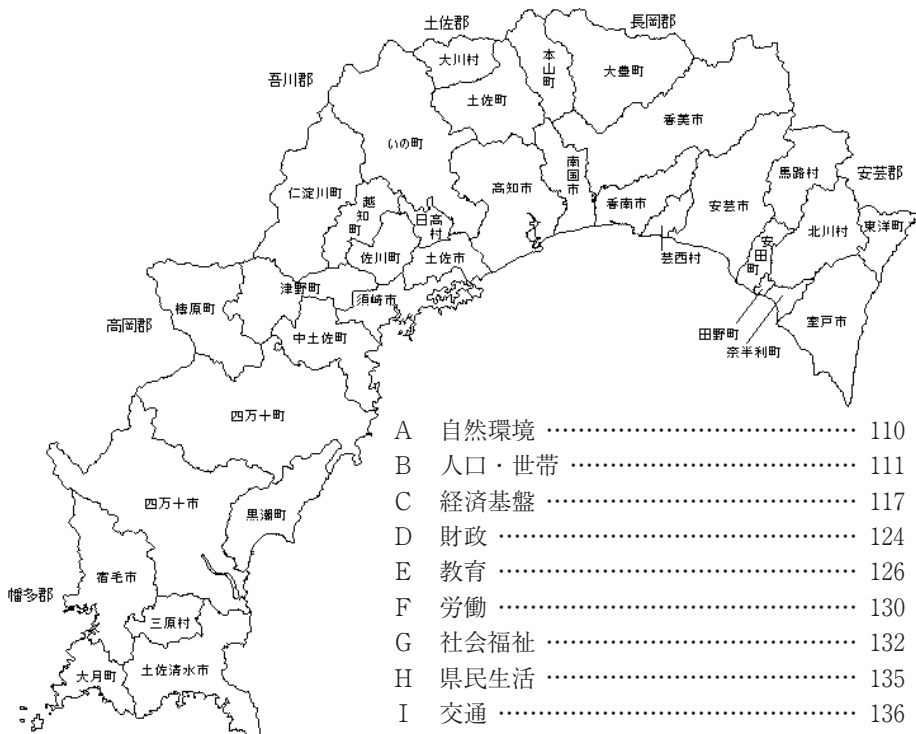
※ここでの少年とは、14~19歳の者。

安  
全





# 市 町 村 編



|   |       |     |
|---|-------|-----|
| A | 自然環境  | 110 |
| B | 人口・世帯 | 111 |
| C | 経済基盤  | 117 |
| D | 財政    | 124 |
| E | 教育    | 126 |
| F | 労働    | 130 |
| G | 社会福祉  | 132 |
| H | 県民生活  | 135 |
| I | 交通    | 136 |
| J | 医療    | 138 |
| K | 安全    | 142 |

| 市町村名                         | 指標名                                       | 1. 総面積                                                                                                                             |                                                                                                                                                                                                                           | 2. 林野面積                                                                                                                            |                                                                                                                                                                                                                       | 3. 経営耕地面積                                                                                                                             |                                                                                                                                                                                                                                   |
|------------------------------|-------------------------------------------|------------------------------------------------------------------------------------------------------------------------------------|---------------------------------------------------------------------------------------------------------------------------------------------------------------------------------------------------------------------------|------------------------------------------------------------------------------------------------------------------------------------|-----------------------------------------------------------------------------------------------------------------------------------------------------------------------------------------------------------------------|---------------------------------------------------------------------------------------------------------------------------------------|-----------------------------------------------------------------------------------------------------------------------------------------------------------------------------------------------------------------------------------|
|                              |                                           | 順位                                                                                                                                 | km <sup>2</sup>                                                                                                                                                                                                           | 順位                                                                                                                                 | ha                                                                                                                                                                                                                    | 順位                                                                                                                                    | ha                                                                                                                                                                                                                                |
| 高知市                          | 知高市                                       | 8                                                                                                                                  | 309.22                                                                                                                                                                                                                    | 15                                                                                                                                 | 17,396                                                                                                                                                                                                                | 1                                                                                                                                     | 205,281                                                                                                                                                                                                                           |
| 旧高知市                         | 旧高知市                                      | -                                                                                                                                  | -                                                                                                                                                                                                                         | -                                                                                                                                  | -                                                                                                                                                                                                                     | -                                                                                                                                     | -                                                                                                                                                                                                                                 |
| 旧鏡野市                         | 旧鏡野市                                      | -                                                                                                                                  | -                                                                                                                                                                                                                         | -                                                                                                                                  | -                                                                                                                                                                                                                     | -                                                                                                                                     | -                                                                                                                                                                                                                                 |
| 旧土佐山田村                       | 旧土佐山田村                                    | -                                                                                                                                  | -                                                                                                                                                                                                                         | -                                                                                                                                  | -                                                                                                                                                                                                                     | -                                                                                                                                     | -                                                                                                                                                                                                                                 |
| 旧野田村                         | 旧野田村                                      | -                                                                                                                                  | -                                                                                                                                                                                                                         | -                                                                                                                                  | -                                                                                                                                                                                                                     | -                                                                                                                                     | -                                                                                                                                                                                                                                 |
| 室安南土須宿土四香香                   | 戸芸国佐崎毛清十村西南土佐岡我美須川美山田北部                   | 11<br>6<br>22<br>27<br>19<br>9<br>10<br>2<br>21<br>3                                                                               | 248.30<br>317.37<br>125.35<br>91.59<br>135.46<br>286.15<br>266.56<br>632.42<br>126.51<br>538.22                                                                                                                           | 11<br>6<br>28<br>29<br>20<br>8<br>9<br>2<br>26<br>3                                                                                | 20,325<br>28,042<br>6,090<br>4,894<br>10,199<br>23,903<br>22,987<br>53,386<br>7,216<br>47,128                                                                                                                         | 14<br>9<br>3<br>7<br>11<br>8<br>15<br>4<br>5<br>6                                                                                     | 41,416<br>77,020<br>179,930<br>96,513<br>56,172<br>82,842<br>38,814<br>148,360<br>136,172<br>118,925                                                                                                                              |
| 東奈田安北馬芸本大土大い仁中佐越橋日津四大三黒高年資出備 | 洋利野田川路西山豊佐川の本伊野北淀池吾仁土中大川知原高野東津山十川大月原潮佐賀大知 | 29<br>33<br>34<br>30<br>15<br>18<br>32<br>20<br>7<br>13<br>26<br>4<br>5<br>16<br>25<br>23<br>12<br>31<br>14<br>1<br>24<br>28<br>17 | 74.10<br>28.32<br>6.56<br>52.30<br>196.91<br>165.52<br>39.63<br>134.21<br>314.94<br>212.11<br>95.28<br>470.71<br>332.96<br>193.40<br>100.84<br>111.95<br>236.51<br>44.88<br>197.98<br>642.09<br>103.02<br>85.35<br>188.47 | 27<br>33<br>34<br>30<br>13<br>17<br>32<br>19<br>7<br>12<br>22<br>4<br>5<br>16<br>25<br>21<br>10<br>31<br>14<br>1<br>23<br>24<br>18 | 6,379<br>2,157<br>310<br>4,246<br>18,441<br>15,637<br>2,930<br>12,386<br>27,778<br>18,466<br>9,010<br>42,480<br>29,742<br>16,966<br>7,388<br>9,394<br>21,415<br>2,941<br>17,658<br>55,906<br>8,168<br>7,467<br>15,632 | 30<br>32<br>31<br>27<br>29<br>33<br>26<br>25<br>20<br>17<br>34<br>13<br>22<br>16<br>10<br>23<br>24<br>28<br>18<br>2<br>19<br>21<br>12 | 11,484<br>10,066<br>10,925<br>20,667<br>16,131<br>5,004<br>21,930<br>22,413<br>28,269<br>37,008<br>2,855<br>45,794<br>27,535<br>37,622<br>62,845<br>26,664<br>25,018<br>18,620<br>36,034<br>198,209<br>32,083<br>27,928<br>53,491 |
| 資料所考                         |                                           | 平成24年10月1日<br>全国都道府県市区町村別面積調<br>国土交通省国土地理院                                                                                         |                                                                                                                                                                                                                           | 平成22年2月1日<br>世界農林業センサス<br>農林水産省                                                                                                    |                                                                                                                                                                                                                       | 平成22年2月1日<br>世界農林業センサス<br>農林水産省                                                                                                       |                                                                                                                                                                                                                                   |
| 高年資出備                        |                                           | 7,105.19                                                                                                                           |                                                                                                                                                                                                                           | 594,463                                                                                                                            |                                                                                                                                                                                                                       | 1,960,040                                                                                                                             |                                                                                                                                                                                                                                   |

| 市    | 町  | 村     | 名  | 指<br>標<br>名 | 4. 総人口 (国勢調査) |         | 5. 人口 (国勢調査・男) |         | 6. 人口 (国勢調査・女) |         |        |        |   |        |
|------|----|-------|----|-------------|---------------|---------|----------------|---------|----------------|---------|--------|--------|---|--------|
|      |    |       |    |             | 順位            | 人       | 順位             | 人       | 順位             | 人       |        |        |   |        |
| 高    | 旧  | 旧     | 旧  | 知高          | 1             | 343,393 | 1              | 159,644 | 1              | 183,749 |        |        |   |        |
|      |    |       |    | 知           | -             | -       | -              | -       | -              | -       |        |        |   |        |
|      |    |       |    | 鏡           | -             | -       | -              | -       | -              | -       |        |        |   |        |
|      |    |       |    | 土佐          | -             | -       | -              | -       | -              | -       |        |        |   |        |
|      |    |       |    | 山           | -             | -       | -              | -       | -              | -       |        |        |   |        |
| 室    | 安  | 南     | 土  | 戸芸          | 13            | 15,210  | 13             | 7,177   | 13             | 8,033   |        |        |   |        |
|      |    |       |    | 国           | 10            | 19,547  | 10             | 9,232   | 10             | 10,315  |        |        |   |        |
|      |    |       |    | 佐           | 2             | 49,472  | 2              | 23,476  | 2              | 25,996  |        |        |   |        |
|      |    |       |    | 須           | 6             | 28,686  | 6              | 13,715  | 5              | 14,971  |        |        |   |        |
|      |    |       |    | 宿           | 8             | 24,698  | 7              | 12,095  | 8              | 12,603  |        |        |   |        |
|      |    |       |    | 土           | 毛             | 9       | 22,610         | 9       | 10,534         | 9       | 12,076 |        |   |        |
|      |    |       |    |             | 清             | 12      | 16,029         | 12      | 7,361          | 12      | 8,668  |        |   |        |
|      |    |       |    |             | 十             | 3       | 35,933         | 3       | 16,932         | 3       | 19,001 |        |   |        |
|      |    |       |    | 香           | 旧             | 旧       | 旧              | 中       | -              | -       | -      | -      | - |        |
|      |    |       |    |             |               |         |                | 西       | -              | -       | -      | -      | - |        |
|      |    |       |    |             |               |         |                | 南       | 4              | 33,830  | 4      | 16,332 | 4 | 17,498 |
|      |    |       |    |             |               |         |                | 土       | -              | -       | -      | -      | - |        |
|      |    |       |    |             |               |         |                | 佐       | -              | -       | -      | -      | - |        |
| 美    | -  | -     | -  |             |               |         |                | -       | -              |         |        |        |   |        |
| 市    | -  | -     | -  |             |               |         |                | -       | -              |         |        |        |   |        |
| 香    | 旧  | 旧     | 旧  | 美           | 5             | 28,766  | 5              | 13,873  | 6              | 14,893  |        |        |   |        |
|      |    |       |    | 山           | -             | -       | -              | -       | -              |         |        |        |   |        |
|      |    |       |    | 田           | -             | -       | -              | -       | -              |         |        |        |   |        |
|      |    |       |    | 北           | -             | -       | -              | -       | -              |         |        |        |   |        |
|      |    |       |    | 部           | -             | -       | -              | -       | -              |         |        |        |   |        |
| 東    | 奈  | 田     | 安  | 洋           | 29            | 2,947   | 28             | 1,423   | 30             | 1,524   |        |        |   |        |
|      |    |       |    | 利           | 27            | 3,542   | 27             | 1,588   | 27             | 1,954   |        |        |   |        |
|      |    |       |    | 野           | 30            | 2,932   | 30             | 1,384   | 28             | 1,548   |        |        |   |        |
|      |    |       |    | 田           | 28            | 2,970   | 28             | 1,423   | 29             | 1,547   |        |        |   |        |
|      |    |       |    | 川           | 32            | 1,367   | 32             | 635     | 32             | 732     |        |        |   |        |
|      |    |       |    | 路           | 33            | 1,013   | 33             | 493     | 33             | 520     |        |        |   |        |
|      |    |       |    | 西           | 25            | 4,048   | 26             | 1,848   | 24             | 2,200   |        |        |   |        |
|      |    |       |    | 本           | 山             | 24      | 4,103          | 24      | 1,952          | 25      | 2,151  |        |   |        |
|      |    |       |    |             | 豊             | 22      | 4,719          | 22      | 2,128          | 22      | 2,591  |        |   |        |
| 大    | 23 | 4,358 | 23 |             | 2,039         | 23      | 2,319          |         |                |         |        |        |   |        |
| 大    | い  | 仁     | 旧  | 川           | 34            | 411     | 34             | 205     | 34             | 206     |        |        |   |        |
|      |    |       |    | の           | 7             | 25,062  | 8              | 11,915  | 7              | 13,147  |        |        |   |        |
|      |    |       |    | 本           | -             | -       | -              | -       | -              |         |        |        |   |        |
|      |    |       |    | 伊           | -             | -       | -              | -       | -              |         |        |        |   |        |
| 中    | 佐  | 越     | 橋  | 北           | 17            | 6,500   | 18             | 3,045   | 18             | 3,455   |        |        |   |        |
|      |    |       |    | 川           | -             | -       | -              | -       | -              |         |        |        |   |        |
|      |    |       |    | 池           | -             | -       | -              | -       | -              |         |        |        |   |        |
|      |    |       |    | 吾           | -             | -       | -              | -       | -              |         |        |        |   |        |
|      |    |       |    | 仁           | -             | -       | -              | -       | -              |         |        |        |   |        |
|      |    |       |    | 淀           | -             | -       | -              | -       | -              |         |        |        |   |        |
|      |    |       |    | 佐           | 16            | 7,584   | 16             | 3,536   | 16             | 4,048   |        |        |   |        |
|      |    |       |    | 大           | 14            | 13,951  | 14             | 6,524   | 14             | 7,427   |        |        |   |        |
| 日    | 津  | 野     | 高  | 知           | 19            | 6,374   | 19             | 2,914   | 17             | 3,460   |        |        |   |        |
|      |    |       |    | 原           | 26            | 3,984   | 25             | 1,949   | 26             | 2,035   |        |        |   |        |
|      |    |       |    | 高           | 21            | 5,447   | 21             | 2,566   | 21             | 2,881   |        |        |   |        |
|      |    |       |    | 野           | 18            | 6,407   | 17             | 3,063   | 19             | 3,344   |        |        |   |        |
|      |    |       |    | 東           | -             | -       | -              | -       | -              |         |        |        |   |        |
|      |    |       |    | 津           | -             | -       | -              | -       | -              |         |        |        |   |        |
| 四    | 旧  | 旧     | 旧  | 津           | 11            | 18,733  | 11             | 8,797   | 11             | 9,936   |        |        |   |        |
|      |    |       |    | 山           | -             | -       | -              | -       | -              |         |        |        |   |        |
|      |    |       |    | 十           | -             | -       | -              | -       | -              |         |        |        |   |        |
|      |    |       |    | 川           | -             | -       | -              | -       | -              |         |        |        |   |        |
|      |    |       |    | 正           | -             | -       | -              | -       | -              |         |        |        |   |        |
| 大    | 黒  | 旧     | 旧  | 月           | 20            | 5,783   | 20             | 2,738   | 20             | 3,045   |        |        |   |        |
|      |    |       |    | 原           | 31            | 1,681   | 31             | 801     | 31             | 880     |        |        |   |        |
|      |    |       |    | 潮           | 15            | 12,366  | 15             | 5,797   | 15             | 6,569   |        |        |   |        |
| 高    | 年  | 資     | 出  | 賀           | -             | -       | -              | -       | -              |         |        |        |   |        |
|      |    |       |    | 方           | -             | -       | -              | -       | -              |         |        |        |   |        |
| 備    | 知  | 旧     | 旧  | 県           | -             | -       | -              | -       | -              |         |        |        |   |        |
|      |    |       |    | 次           | -             | -       | -              | -       | -              |         |        |        |   |        |
| 資料所考 |    |       |    |             | 平成22年10月1日    | 764,456 | 平成22年10月1日     | 359,134 | 平成22年10月1日     | 405,322 |        |        |   |        |
|      |    |       |    |             | 国勢調査          |         | 国勢調査           |         | 国勢調査           |         |        |        |   |        |
|      |    |       |    |             | 総務省統計局        |         | 総務省統計局         |         | 総務省統計局         |         |        |        |   |        |

| 市町村名   | 指標名    | 7. 総人口(住民基本台帳) |                                      | 8. 人口(住民基本台帳・男) |                                      | 9. 人口(住民基本台帳・女) |                                      |
|--------|--------|----------------|--------------------------------------|-----------------|--------------------------------------|-----------------|--------------------------------------|
|        |        | 順位             | 人                                    | 順位              | 人                                    | 順位              | 人                                    |
| 高知市    | 知高市    | 1              | 338,087                              | 1               | 157,442                              | 1               | 180,645                              |
| 旧高知市   | 旧高知市   | -              | -                                    | -               | -                                    | -               | -                                    |
| 旧鏡野村   | 旧鏡野村   | -              | -                                    | -               | -                                    | -               | -                                    |
| 旧土佐山村  | 旧土佐山村  | -              | -                                    | -               | -                                    | -               | -                                    |
| 旧野山村   | 旧野山村   | -              | -                                    | -               | -                                    | -               | -                                    |
| 室安市    | 戸芸市    | 13             | 15,541                               | 13              | 7,348                                | 13              | 8,193                                |
| 安南市    | 芸国市    | 10             | 19,135                               | 10              | 9,059                                | 10              | 10,076                               |
| 南土市    | 佐野市    | 2              | 48,529                               | 2               | 23,002                               | 2               | 25,527                               |
| 須宿市    | 佐崎市    | 5              | 28,570                               | 5               | 13,699                               | 5               | 14,871                               |
| 宿土市    | 毛崎市    | 8              | 23,961                               | 8               | 11,650                               | 8               | 12,311                               |
| 四土市    | 清毛市    | 9              | 22,368                               | 9               | 10,469                               | 9               | 11,899                               |
| 佐方市    | 清水村    | 12             | 15,795                               | 12              | 7,392                                | 12              | 8,403                                |
| 旧西南土佐市 | 中土佐市   | 3              | 35,665                               | 3               | 16,858                               | 3               | 18,807                               |
| 旧西南土佐市 | 旧西南土佐市 | -              | -                                    | -               | -                                    | -               | -                                    |
| 旧赤岡町   | 旧赤岡町   | -              | -                                    | -               | -                                    | -               | -                                    |
| 旧香我美町  | 旧香我美町  | -              | -                                    | -               | -                                    | -               | -                                    |
| 旧野須川町  | 旧野須川町  | -              | -                                    | -               | -                                    | -               | -                                    |
| 旧吉美市   | 旧吉美市   | -              | -                                    | -               | -                                    | -               | -                                    |
| 旧佐田町   | 旧佐田町   | 6              | 27,519                               | 6               | 12,856                               | 6               | 14,663                               |
| 旧物部村   | 旧物部村   | -              | -                                    | -               | -                                    | -               | -                                    |
| 東奈半町   | 洋利町    | 29             | 2,941                                | 29              | 1,400                                | 28              | 1,541                                |
| 田野町    | 利野町    | 27             | 3,539                                | 27              | 1,629                                | 27              | 1,910                                |
| 安田町    | 野田町    | 30             | 2,881                                | 30              | 1,370                                | 30              | 1,511                                |
| 北川村    | 田川村    | 28             | 2,963                                | 28              | 1,427                                | 29              | 1,536                                |
| 馬路村    | 川路村    | 32             | 1,425                                | 32              | 663                                  | 32              | 762                                  |
| 芸西村    | 路西村    | 33             | 976                                  | 33              | 456                                  | 33              | 520                                  |
| 本山町    | 山豊町    | 24             | 3,994                                | 24              | 1,859                                | 24              | 2,135                                |
| 大土町    | 山豊町    | 25             | 3,833                                | 25              | 1,817                                | 25              | 2,016                                |
| 大い     | 佐川町    | 22             | 4,626                                | 22              | 2,082                                | 22              | 2,544                                |
| 旧の本川町  | 旧の本川町  | 23             | 4,245                                | 23              | 1,989                                | 23              | 2,256                                |
| 旧伊野北川町 | 旧伊野北川町 | 34             | 435                                  | 34              | 217                                  | 34              | 218                                  |
| 旧淀川村   | 旧の川村   | 7              | 25,413                               | 7               | 12,098                               | 7               | 13,315                               |
| 旧伊野北川村 | 旧伊野北川村 | -              | -                                    | -               | -                                    | -               | -                                    |
| 旧池吾川村  | 旧池吾川村  | -              | -                                    | -               | -                                    | -               | -                                    |
| 旧仁淀川村  | 旧仁淀川村  | -              | -                                    | -               | -                                    | -               | -                                    |
| 中土佐町   | 佐土佐町   | 18             | 6,410                                | 18              | 3,009                                | 17              | 3,401                                |
| 旧中大野村  | 旧中大野村  | -              | -                                    | -               | -                                    | -               | -                                    |
| 佐越町    | 知原町    | 16             | 7,790                                | 16              | 3,657                                | 16              | 4,133                                |
| 橋日津    | 高野村    | 14             | 13,858                               | 14              | 6,524                                | 14              | 7,334                                |
| 旧東津野村  | 旧東津野村  | 19             | 6,286                                | 19              | 2,929                                | 19              | 3,357                                |
| 旧葉山村   | 旧葉山村   | 26             | 3,750                                | 26              | 1,787                                | 26              | 1,963                                |
| 旧万正和村  | 旧万正和村  | 21             | 5,507                                | 21              | 2,596                                | 21              | 2,911                                |
| 旧大和村   | 旧大和村   | 17             | 6,418                                | 17              | 3,042                                | 18              | 3,376                                |
| 旧大和村   | 旧大和村   | -              | -                                    | -               | -                                    | -               | -                                    |
| 旧大和村   | 旧大和村   | -              | -                                    | -               | -                                    | -               | -                                    |
| 四      | 川町     | 11             | 19,021                               | 11              | 8,963                                | 11              | 10,058                               |
| 旧大和村   | 旧大和村   | -              | -                                    | -               | -                                    | -               | -                                    |
| 旧大和村   | 旧大和村   | -              | -                                    | -               | -                                    | -               | -                                    |
| 大黒     | 月原村    | 20             | 5,911                                | 20              | 2,800                                | 20              | 3,111                                |
| 旧潮佐方町  | 旧潮佐方町  | 31             | 1,708                                | 31              | 819                                  | 31              | 889                                  |
| 旧大和村   | 旧大和村   | 15             | 12,570                               | 15              | 5,949                                | 15              | 6,621                                |
| 旧大和村   | 旧大和村   | -              | -                                    | -               | -                                    | -               | -                                    |
| 高年資出備  | 知      |                | 755,994                              |                 | 355,386                              |                 | 400,608                              |
|        | 次料所考   |                | 平成25年3月31日<br>住民基本台帳人口要覧<br>総務省自治行政局 |                 | 平成25年3月31日<br>住民基本台帳人口要覧<br>総務省自治行政局 |                 | 平成25年3月31日<br>住民基本台帳人口要覧<br>総務省自治行政局 |

| 市                        | 町                        | 村                        | 名                        | 指<br>標<br>名 | 10. 世帯数 |         |    | 11. 世帯人員 |    |        | 12. 人口増減数<br>(平成24年～25年) |            |            |
|--------------------------|--------------------------|--------------------------|--------------------------|-------------|---------|---------|----|----------|----|--------|--------------------------|------------|------------|
|                          |                          |                          |                          |             | 順位      | 世帯      | 順位 | 1世帯当たり   | 人  | 順位     | 人                        | 人          |            |
| 高                        | 旧                        | 旧                        | 旧                        | 知高          | 1       | 160,880 | 24 | 2.10     | 1  | 212    |                          |            |            |
|                          |                          |                          |                          | 鏡           | -       | -       | -  | -        | -  | -      |                          |            |            |
|                          |                          |                          |                          | 土佐          | -       | -       | -  | -        | -  | -      |                          |            |            |
|                          |                          |                          |                          | 山           | -       | -       | -  | -        | -  | -      |                          |            |            |
| 室安南土須宿土四香香               | 安南土須宿土四香香                | 安南土須宿土四香香                | 安南土須宿土四香香                | 戸芸          | 12      | 8,081   | 31 | 1.92     | 34 | △376   |                          |            |            |
|                          |                          |                          |                          | 国           | 11      | 8,727   | 12 | 2.19     | 32 | △242   |                          |            |            |
|                          |                          |                          |                          | 佐           | 2       | 21,463  | 6  | 2.26     | 23 | △131   |                          |            |            |
|                          |                          |                          |                          | 崎           | 6       | 12,150  | 2  | 2.35     | 31 | △237   |                          |            |            |
|                          |                          |                          |                          | 毛           | 7       | 11,033  | 17 | 2.17     | 16 | △79    |                          |            |            |
|                          |                          |                          |                          | 清           | 9       | 10,254  | 15 | 2.18     | 29 | △219   |                          |            |            |
|                          |                          |                          |                          | 水           | 13      | 7,922   | 28 | 1.99     | 28 | △196   |                          |            |            |
|                          |                          |                          |                          | 十           | 3       | 16,381  | 16 | 2.18     | 27 | △188   |                          |            |            |
|                          |                          |                          |                          | 佐           | 4       | -       | -  | -        | -  | -      | -                        |            |            |
|                          |                          |                          |                          | 南           |         | -       | -  | -        | -  | -      | -                        |            |            |
|                          |                          |                          |                          | 赤           |         | -       | -  | -        | -  | -      | -                        |            |            |
|                          |                          |                          |                          | 岡           |         | -       | -  | -        | -  | -      | -                        |            |            |
|                          |                          |                          |                          | 我           |         | -       | -  | -        | -  | -      | -                        |            |            |
|                          |                          |                          |                          | 須           | 5       | -       | -  | -        | -  | -      | -                        |            |            |
|                          |                          |                          |                          | 川           |         | -       | -  | -        | -  | -      | -                        |            |            |
| 美                        | -                        | -                        | -                        | -           |         | -       | -  |          |    |        |                          |            |            |
| 野                        | -                        | -                        | -                        | -           |         | -       | -  |          |    |        |                          |            |            |
| 吉                        | -                        | -                        | -                        | -           |         | -       | -  |          |    |        |                          |            |            |
| 東奈田安北馬芸本大土大い仁中佐越橋日津四大三黒高 | 東奈田安北馬芸本大土大い仁中佐越橋日津四大三黒高 | 東奈田安北馬芸本大土大い仁中佐越橋日津四大三黒高 | 東奈田安北馬芸本大土大い仁中佐越橋日津四大三黒高 | 洋利          | 28      | 1,592   | 32 | 1.85     | 13 | △67    |                          |            |            |
|                          |                          |                          |                          | 半           | 25      | 1,779   | 29 | 1.99     | 9  | △44    |                          |            |            |
|                          |                          |                          |                          | 野           | 30      | 1,304   | 11 | 2.21     | 10 | △47    |                          |            |            |
|                          |                          |                          |                          | 田           | 29      | 1,318   | 7  | 2.25     | 8  | △37    |                          |            |            |
|                          |                          |                          |                          | 川           | 32      | 652     | 13 | 2.19     | 4  | △8     |                          |            |            |
|                          |                          |                          |                          | 路           | 33      | 441     | 10 | 2.21     | 6  | △12    |                          |            |            |
|                          |                          |                          |                          | 西           | 27      | 1,735   | 5  | 2.30     | 3  | △7     |                          |            |            |
|                          |                          |                          |                          | 山           | 24      | 1,879   | 27 | 2.04     | 12 | △56    |                          |            |            |
|                          |                          |                          |                          | 豊           | 21      | 2,554   | 34 | 1.81     | 21 | △118   |                          |            |            |
|                          |                          |                          |                          | 佐           | 23      | 2,042   | 26 | 2.08     | 14 | △71    |                          |            |            |
|                          |                          |                          |                          | 川           | 34      | 236     | 33 | 1.84     | 5  | △10    |                          |            |            |
|                          |                          |                          |                          | の           | 8       | -       | -  | -        | -  | -      | -                        |            |            |
|                          |                          |                          |                          | 本           |         | -       | -  | -        | -  | -      | -                        |            |            |
|                          |                          |                          |                          | 伊           |         | -       | -  | -        | -  | -      | -                        |            |            |
|                          |                          |                          |                          | 吾           |         | -       | -  | -        | -  | -      | -                        |            |            |
| 淀                        | 17                       | -                        | -                        | -           | -       | -       | -  |          |    |        |                          |            |            |
| 川                        |                          | -                        | -                        | -           | -       | -       | -  |          |    |        |                          |            |            |
| 北                        |                          | -                        | -                        | -           | -       | -       | -  |          |    |        |                          |            |            |
| 川                        |                          | -                        | -                        | -           | -       | -       | -  |          |    |        |                          |            |            |
| 池                        | 16                       | -                        | -                        | -           | -       | -       | -  |          |    |        |                          |            |            |
| 吾                        |                          | -                        | -                        | -           | -       | -       | -  |          |    |        |                          |            |            |
| 仁                        |                          | -                        | -                        | -           | -       | -       | -  |          |    |        |                          |            |            |
| 淀                        |                          | -                        | -                        | -           | -       | -       | -  |          |    |        |                          |            |            |
| 佐                        | 14                       | -                        | -                        | -           | -       | -       | -  |          |    |        |                          |            |            |
| 土                        |                          | -                        | -                        | -           | -       | -       | -  |          |    |        |                          |            |            |
| 中                        |                          | -                        | -                        | -           | -       | -       | -  |          |    |        |                          |            |            |
| 大                        |                          | -                        | -                        | -           | -       | -       | -  |          |    |        |                          |            |            |
| 野                        |                          | -                        | -                        | -           | -       | -       | -  |          |    |        |                          |            |            |
| 見                        |                          | -                        | -                        | -           | -       | -       | -  |          |    |        |                          |            |            |
| 知                        | 18                       | -                        | -                        | -           | -       | -       | -  |          |    |        |                          |            |            |
| 原                        |                          | -                        | -                        | -           | -       | -       | -  |          |    |        |                          |            |            |
| 高                        |                          | -                        | -                        | -           | -       | -       | -  |          |    |        |                          |            |            |
| 野                        |                          | -                        | -                        | -           | -       | -       | -  |          |    |        |                          |            |            |
| 津                        | 20                       | -                        | -                        | -           | -       | -       | -  |          |    |        |                          |            |            |
| 東                        |                          | -                        | -                        | -           | -       | -       | -  |          |    |        |                          |            |            |
| 津                        |                          | -                        | -                        | -           | -       | -       | -  |          |    |        |                          |            |            |
| 野                        |                          | -                        | -                        | -           | -       | -       | -  |          |    |        |                          |            |            |
| 四                        | 万                        | 旧                        | 旧                        | 東           | 10      | 8,772   | 19 | 2.17     | 30 | △235   |                          |            |            |
|                          |                          |                          |                          | 葉           | -       | -       | -  | -        | -  | -      |                          |            |            |
|                          |                          |                          |                          | 十           | -       | -       | -  | -        | -  | -      |                          |            |            |
|                          |                          |                          |                          | 川           | -       | -       | -  | -        | -  | -      |                          |            |            |
|                          |                          |                          |                          | 正           | -       | -       | -  | -        | -  | -      |                          |            |            |
| 大三黒                      | 旧                        | 旧                        | 旧                        | 月           | 19      | 2,841   | 25 | 2.08     | 17 | △90    |                          |            |            |
|                          |                          |                          |                          | 原           | 31      | 787     | 18 | 2.17     | 7  | △26    |                          |            |            |
|                          |                          |                          |                          | 潮           | 15      | 5,756   | 14 | 2.18     | 25 | △164   |                          |            |            |
|                          |                          |                          |                          | 賀           | -       | -       | -  | -        | -  | -      |                          |            |            |
| 高                        | 年                        | 資                        | 出                        | 備           |         | 351,945 |    | 2.15     |    | △3,686 |                          |            |            |
|                          |                          |                          |                          |             |         |         |    |          |    |        | 料                        | 平成25年3月31日 | 平成25年3月31日 |
| 所                        | 考                        | 考                        | 考                        | 考           |         |         |    |          |    |        |                          |            |            |
|                          |                          |                          |                          |             |         |         |    |          |    |        | 住                        | 住民基本台帳人口要覧 | 住民基本台帳人口要覧 |
|                          |                          |                          |                          |             |         |         |    |          |    |        |                          |            |            |
|                          |                          |                          |                          |             |         |         |    |          |    |        | 総                        | 総務省自治行政局   | 総務省自治行政局   |

| 市町村名       | 指標名          | 13. 人口密度                                      |                        |       | 14. 出生率                                                                         |     |                                                                                 | 15. 死亡率 |  |  |
|------------|--------------|-----------------------------------------------|------------------------|-------|---------------------------------------------------------------------------------|-----|---------------------------------------------------------------------------------|---------|--|--|
|            |              | 順位                                            | 1km <sup>2</sup> 当たり 人 | 順位    | 人口千人当たり %                                                                       | 順位  | 人口千人当たり %                                                                       |         |  |  |
| 高知市        | 高知市          | 1                                             | 1,093.4                | 2     | 8.3                                                                             | 34  | 10.5                                                                            |         |  |  |
|            | 旧高知市         | -                                             | -                      | -     | -                                                                               | -   | -                                                                               |         |  |  |
|            | 旧鏡野市         | -                                             | -                      | -     | -                                                                               | -   | -                                                                               |         |  |  |
|            | 旧土佐山田町       | -                                             | -                      | -     | -                                                                               | -   | -                                                                               |         |  |  |
|            | 旧春野町         | -                                             | -                      | -     | -                                                                               | -   | -                                                                               |         |  |  |
| 室安南土須宿土四香香 | 室戸市          | 13                                            | 62.6                   | 31    | 3.3                                                                             | 16  | 18.3                                                                            |         |  |  |
|            | 安芸市          | 14                                            | 60.3                   | 7     | 6.3                                                                             | 21  | 17.0                                                                            |         |  |  |
|            | 南国市          | 3                                             | 387.1                  | 5     | 7.5                                                                             | 33  | 11.9                                                                            |         |  |  |
|            | 土佐市          | 4                                             | 311.9                  | 13    | 6.0                                                                             | 27  | 13.9                                                                            |         |  |  |
|            | 須崎市          | 6                                             | 176.9                  | 8     | 6.2                                                                             | 28  | 13.8                                                                            |         |  |  |
|            | 宿毛市          | 11                                            | 78.2                   | 10    | 6.1                                                                             | 30  | 13.6                                                                            |         |  |  |
|            | 土佐市          | 15                                            | 59.3                   | 26    | 4.3                                                                             | 14  | 18.9                                                                            |         |  |  |
|            | 四万十市         | 18                                            | 56.4                   | 6     | 6.9                                                                             | 32  | 13.0                                                                            |         |  |  |
|            | 旧中土佐市        | -                                             | -                      | -     | -                                                                               | -   | -                                                                               |         |  |  |
|            | 旧西南岡美町       | 5                                             | 271.3                  | 4     | 7.8                                                                             | 31  | 13.6                                                                            |         |  |  |
|            | 旧赤我美町        | -                                             | -                      | -     | -                                                                               | -   | -                                                                               |         |  |  |
|            | 旧野我美町        | -                                             | -                      | -     | -                                                                               | -   | -                                                                               |         |  |  |
|            | 旧夜吉須川村       | -                                             | -                      | -     | -                                                                               | -   | -                                                                               |         |  |  |
|            | 旧美佐田町        | 21                                            | 51.1                   | 20    | 5.1                                                                             | 22  | 15.8                                                                            |         |  |  |
|            | 旧土佐山田町       | -                                             | -                      | -     | -                                                                               | -   | -                                                                               |         |  |  |
|            | 旧香物北部村       | -                                             | -                      | -     | -                                                                               | -   | -                                                                               |         |  |  |
|            | 東奈田安北馬芸本大土大い | 東津町                                           | 23                     | 39.7  | 33                                                                              | 2.3 | 5                                                                               | 23.6    |  |  |
|            |              | 奈半利町                                          | 8                      | 125.0 | 14                                                                              | 5.9 | 9                                                                               | 19.8    |  |  |
| 田野町        |              | 2                                             | 439.2                  | 19    | 5.1                                                                             | 7   | 20.2                                                                            |         |  |  |
| 安田川村       |              | 17                                            | 56.7                   | 15    | 5.7                                                                             | 29  | 13.7                                                                            |         |  |  |
| 北路村        |              | 32                                            | 7.2                    | 30    | 3.5                                                                             | 10  | 19.5                                                                            |         |  |  |
| 芸西村        |              | 33                                            | 5.9                    | 11    | 6.1                                                                             | 12  | 19.2                                                                            |         |  |  |
| 本山町        |              | 10                                            | 100.8                  | 3     | 8.0                                                                             | 18  | 17.5                                                                            |         |  |  |
| 大土町        |              | 26                                            | 28.6                   | 9     | 6.2                                                                             | 6   | 20.8                                                                            |         |  |  |
| 大い川村       |              | 31                                            | 14.7                   | 34    | 2.3                                                                             | 2   | 26.8                                                                            |         |  |  |
| 旧の川村       |              | 27                                            | 20.0                   | 12    | 6.0                                                                             | 3   | 24.6                                                                            |         |  |  |
| 仁          | 旧伊野北川町       | 34                                            | 4.6                    | 25    | 4.5                                                                             | 1   | 31.5                                                                            |         |  |  |
|            | 旧伊野北川町       | 20                                            | 54.0                   | 24    | 4.7                                                                             | 23  | 15.4                                                                            |         |  |  |
|            | 旧淀川川村        | -                                             | -                      | -     | -                                                                               | -   | -                                                                               |         |  |  |
|            | 旧池川村         | -                                             | -                      | -     | -                                                                               | -   | -                                                                               |         |  |  |
|            | 旧仁淀川村        | -                                             | -                      | -     | -                                                                               | -   | -                                                                               |         |  |  |
| 中佐越橋日津四    | 中土佐町         | 22                                            | 40.3                   | 29    | 3.7                                                                             | 17  | 17.9                                                                            |         |  |  |
|            | 旧中大野見村       | -                                             | -                      | -     | -                                                                               | -   | -                                                                               |         |  |  |
|            | 旧大川町         | 7                                             | 137.4                  | 22    | 4.8                                                                             | 25  | 14.4                                                                            |         |  |  |
|            | 佐原町          | 19                                            | 56.2                   | 21    | 5.0                                                                             | 19  | 17.2                                                                            |         |  |  |
|            | 橋高村          | 30                                            | 15.9                   | 17    | 5.5                                                                             | 8   | 20.0                                                                            |         |  |  |
|            | 日津野村         | 9                                             | 122.7                  | 23    | 4.8                                                                             | 26  | 14.2                                                                            |         |  |  |
|            | 旧東津野村        | 24                                            | 32.4                   | 16    | 5.7                                                                             | 11  | 19.3                                                                            |         |  |  |
|            | 旧東葉山村        | -                                             | -                      | -     | -                                                                               | -   | -                                                                               |         |  |  |
|            | 旧万川町         | 25                                            | 29.6                   | 18    | 5.5                                                                             | 20  | 17.0                                                                            |         |  |  |
|            | 旧大正和村        | -                                             | -                      | -     | -                                                                               | -   | -                                                                               |         |  |  |
| 大三黒        | 月原村          | 16                                            | 57.4                   | 27    | 4.2                                                                             | 13  | 19.0                                                                            |         |  |  |
|            | 旧潮佐賀方町       | 28                                            | 20.0                   | 1     | 8.7                                                                             | 24  | 14.4                                                                            |         |  |  |
|            | 旧大知町         | 12                                            | 66.7                   | 28    | 4.1                                                                             | 15  | 18.5                                                                            |         |  |  |
| 高年資出備      | 高知県          |                                               | 106.4                  |       | 6.9                                                                             |     | 13.4                                                                            |         |  |  |
|            | 次料所考         | 平成25年3月31日<br>住民基本台帳人口要覧<br>総務省統計局 国土交通省国土地理院 |                        |       | 平成24年<br>人口動態調査 住民基本台帳人口要覧<br>厚生労働省 総務省自治行政局<br>H24年間の出生数/H24.3.31現在<br>人口×1000 |     | 平成24年<br>人口動態調査 住民基本台帳人口要覧<br>厚生労働省 総務省自治行政局<br>H24年間の死亡数/H24.3.31現在<br>人口×1000 |         |  |  |

| 市町村名     | 指標名 | 16. 年少人口比率    |      | 17. 生産年齢人口比率   |      | 18. 老年人口比率    |      |
|----------|-----|---------------|------|----------------|------|---------------|------|
|          |     | 順位            | %    | 順位             | %    | 順位            | %    |
| 高        | 知   | 2             | 13.2 | 1              | 61.9 | 34            | 24.9 |
|          | 旧高  |               | -    |                | -    |               | -    |
|          | 旧鏡  |               | -    |                | -    |               | -    |
|          | 旧土  |               | -    |                | -    |               | -    |
|          | 旧春  |               | -    |                | -    |               | -    |
| 室安南土須宿土四 | 戸   | 30            | 7.6  | 17             | 52.1 | 12            | 40.1 |
|          | 芸   | 10            | 10.6 | 9              | 55.5 | 26            | 33.7 |
|          | 国   | 3             | 13.0 | 2              | 60.1 | 33            | 27.0 |
|          | 佐   | 7             | 11.5 | 6              | 57.1 | 29            | 31.3 |
|          | 崎   | 12            | 10.5 | 8              | 56.4 | 27            | 33.1 |
|          | 毛   | 5             | 11.7 | 5              | 57.7 | 31            | 30.7 |
|          | 清   | 25            | 8.9  | 23             | 50.7 | 10            | 40.4 |
|          | 十   | 4             | 12.3 | 7              | 56.9 | 30            | 30.9 |
|          | 中   |               | -    |                | -    |               | -    |
|          | 西南  |               | -    |                | -    |               | -    |
|          | 土   |               | -    |                | -    |               | -    |
|          | 佐   |               | -    |                | -    |               | -    |
|          | 香   | 1             | 13.3 | 3              | 58.6 | 32            | 28.1 |
|          | 香   | 旧赤            |      | -              |      | -             |      |
| 旧野       |     |               | -    |                | -    |               | -    |
| 旧夜       |     |               | -    |                | -    |               | -    |
| 旧吉       |     |               | -    |                | -    |               | -    |
| 旧美       |     |               | -    |                | -    |               | -    |
| 旧土       |     | 14            | 10.2 | 14             | 53.6 | 22            | 36.2 |
| 旧香       |     |               | -    |                | -    |               | -    |
| 旧物       |     |               | -    |                | -    |               | -    |
| 旧北       |     |               | -    |                | -    |               | -    |
| 旧部       |     |               | -    |                | -    |               | -    |
| 東奈田安北馬芸  | 洋   | 33            | 7.1  | 26             | 49.6 | 4             | 42.8 |
|          | 半   | 18            | 9.6  | 18             | 51.8 | 18            | 38.2 |
|          | 野   | 21            | 9.3  | 15             | 53.2 | 20            | 37.2 |
|          | 田   | 32            | 7.2  | 16             | 52.8 | 13            | 40.0 |
|          | 川   | 16            | 10.0 | 25             | 49.6 | 11            | 40.2 |
|          | 路   | 11            | 10.6 | 21             | 51.2 | 19            | 38.1 |
|          | 西   | 6             | 11.5 | 13             | 54.0 | 24            | 34.3 |
| 本大土大い    | 山   | 26            | 8.8  | 29             | 49.2 | 7             | 41.4 |
|          | 豊   | 34            | 4.6  | 34             | 41.5 | 1             | 53.0 |
|          | 佐   | 22            | 9.1  | 28             | 49.4 | 8             | 40.8 |
| 仁        | 川   | 29            | 8.0  | 32             | 46.0 | 3             | 45.7 |
|          | の   | 15            | 10.2 | 4              | 58.0 | 28            | 31.6 |
|          | 本   |               | -    |                | -    |               | -    |
|          | 旧伊  |               | -    |                | -    |               | -    |
|          | 旧野  |               | -    |                | -    |               | -    |
|          | 旧北  |               | -    |                | -    |               | -    |
|          | 淀   | 31            | 7.4  | 33             | 41.7 | 2             | 50.4 |
|          | 旧池  |               | -    |                | -    |               | -    |
| 中        | 土   | 27            | 8.8  | 19             | 51.7 | 15            | 38.9 |
|          | 旧中  |               | -    |                | -    |               | -    |
|          | 旧大  |               | -    |                | -    |               | -    |
|          | 佐   | 8             | 11.1 | 11             | 55.0 | 25            | 33.7 |
|          | 越   | 28            | 8.7  | 30             | 49.2 | 5             | 41.9 |
|          | 橋   | 19            | 9.4  | 31             | 48.7 | 6             | 41.8 |
|          | 日   | 17            | 9.9  | 10             | 55.1 | 23            | 34.8 |
|          | 津   | 9             | 10.7 | 24             | 50.6 | 17            | 38.3 |
|          | 旧東  |               | -    |                | -    |               | -    |
|          | 旧津  |               | -    |                | -    |               | -    |
|          | 四   | 万             | 13   | 10.2           | 22   | 51.1          | 16   |
| 旧窪       |     |               | -    |                | -    |               | -    |
| 旧大       |     |               | -    |                | -    |               | -    |
| 旧正       |     |               | -    |                | -    |               | -    |
| 旧和       |     |               | -    |                | -    |               | -    |
| 大三黒      | 月   | 24            | 8.9  | 20             | 51.4 | 14            | 39.5 |
|          | 原   | 23            | 9.0  | 27             | 49.6 | 9             | 40.7 |
|          | 旧潮  | 20            | 9.3  | 12             | 54.0 | 21            | 36.7 |
| 高        | 旧佐  |               | -    |                | -    |               | -    |
|          | 旧大  |               | -    |                | -    |               | -    |
| 年        |     | 11.9          |      | 58.1           |      | 29.9          |      |
| 資        | 次   | 平成25年3月31日    |      | 平成25年3月31日     |      | 平成25年3月31日    |      |
| 出        | 料   | 住民基本台帳人口要覧    |      | 住民基本台帳人口要覧     |      | 住民基本台帳人口要覧    |      |
| 備        | 考   | 総務省自治行政局      |      | 総務省自治行政局       |      | 総務省自治行政局      |      |
|          |     | 15歳未満人口の占める割合 |      | 15～64歳人口の占める割合 |      | 65歳以上人口の占める割合 |      |

| 市                                    | 町                                                                                                | 村                                                                            | 名      | 指<br>標<br>名 | 19. 老年化指数                                                       |          | 20. 有権者数                        |         | 21. 外国人数                     |       |        |
|--------------------------------------|--------------------------------------------------------------------------------------------------|------------------------------------------------------------------------------|--------|-------------|-----------------------------------------------------------------|----------|---------------------------------|---------|------------------------------|-------|--------|
|                                      |                                                                                                  |                                                                              |        |             | 順位                                                              | 人        | 順位                              | 人       | 順位                           | 人     |        |
| 高                                    | 知                                                                                                | 旧                                                                            | 旧      | 知           | 34                                                              | 188.25   | 1                               | 277,390 | 1                            | 1,214 |        |
|                                      |                                                                                                  |                                                                              |        | 鏡           | -                                                               | -        | -                               | -       | -                            | -     |        |
|                                      |                                                                                                  |                                                                              |        | 土           | -                                                               | -        | -                               | -       | -                            | -     |        |
|                                      |                                                                                                  |                                                                              |        | 春           | -                                                               | -        | -                               | -       | -                            | -     |        |
|                                      |                                                                                                  |                                                                              |        | 野           | -                                                               | -        | -                               | -       | -                            | -     |        |
| 室<br>安<br>南<br>土<br>須<br>宿<br>土<br>四 | 戸<br>芸<br>国<br>佐<br>崎<br>毛<br>清<br>十<br>中<br>西<br>南<br>赤<br>香<br>野<br>夜<br>吉<br>美<br>土<br>香<br>物 | 市<br>市<br>市<br>市<br>市<br>市<br>市<br>市<br>市<br>市<br>市<br>市<br>市<br>市<br>市<br>市 | 山<br>野 | 市           | 6                                                               | 526.80   | 12                              | 13,683  | 9                            | 82    |        |
|                                      |                                                                                                  |                                                                              |        | 市           | 24                                                              | 316.49   | 10                              | 16,247  | 16                           | 34    |        |
|                                      |                                                                                                  |                                                                              |        | 市           | 33                                                              | 207.52   | 2                               | 39,575  | 3                            | 215   |        |
|                                      |                                                                                                  |                                                                              |        | 市           | 29                                                              | 271.34   | 5                               | 23,906  | 5                            | 174   |        |
|                                      |                                                                                                  |                                                                              |        | 市           | 25                                                              | 314.99   | 8                               | 19,762  | 2                            | 436   |        |
|                                      |                                                                                                  |                                                                              |        | 市           | 30                                                              | 263.05   | 9                               | 18,271  | 10                           | 69    |        |
|                                      |                                                                                                  |                                                                              |        | 市           | 9                                                               | 455.28   | 13                              | 13,406  | 11                           | 54    |        |
|                                      |                                                                                                  |                                                                              |        | 市           | 31                                                              | 251.44   | 3                               | 29,424  | 7                            | 108   |        |
|                                      |                                                                                                  |                                                                              |        | 市           | -                                                               | -        | -                               | -       | -                            | -     | -      |
|                                      |                                                                                                  |                                                                              |        | 市           | 32                                                              | 211.63   | 4                               | 27,795  | 6                            | 126   |        |
|                                      |                                                                                                  |                                                                              |        | 市           | -                                                               | -        | -                               | -       | -                            | -     | -      |
|                                      |                                                                                                  |                                                                              |        | 市           | -                                                               | -        | -                               | -       | -                            | -     | -      |
|                                      |                                                                                                  |                                                                              |        | 市           | -                                                               | -        | -                               | -       | -                            | -     | -      |
|                                      |                                                                                                  |                                                                              |        | 市           | -                                                               | -        | -                               | -       | -                            | -     | -      |
|                                      |                                                                                                  |                                                                              |        | 市           | 22                                                              | 354.36   | 6                               | 23,347  | 4                            | 188   |        |
| 市                                    | -                                                                                                | -                                                                            | -      | -           | -                                                               | -        | -                               |         |                              |       |        |
| 市                                    | -                                                                                                | -                                                                            | -      | -           | -                                                               | -        | -                               |         |                              |       |        |
| 東                                    | 半                                                                                                | 野                                                                            | 利      | 町           | 3                                                               | 604.81   | 29                              | 2,582   | 14                           | 43    |        |
| 田                                    |                                                                                                  |                                                                              |        | 17          | 396.48                                                          | 27       | 3,035                           | 25      | 8                            |       |        |
| 安                                    |                                                                                                  |                                                                              |        | 16          | 401.50                                                          | 30       | 2,473                           | 29      | 5                            |       |        |
| 北                                    |                                                                                                  |                                                                              |        | 5           | 553.27                                                          | 28       | 2,611                           | 31      | 2                            |       |        |
| 馬                                    |                                                                                                  |                                                                              |        | 15          | 403.52                                                          | 32       | 1,214                           | 31      | 2                            |       |        |
| 芸                                    |                                                                                                  |                                                                              |        | 20          | 361.17                                                          | 33       | 821                             | 31      | 2                            |       |        |
| 本                                    |                                                                                                  |                                                                              |        | 28          | 297.40                                                          | 24       | 3,342                           | 25      | 8                            |       |        |
| 大                                    |                                                                                                  |                                                                              |        | 8           | 467.55                                                          | 25       | 3,316                           | 22      | 14                           |       |        |
| 土                                    | 佐                                                                                                | 川                                                                            | 村      | 町           | 1                                                               | 1,162.56 | 22                              | 4,156   | 13                           | 50    |        |
|                                      |                                                                                                  |                                                                              |        | 町           | 11                                                              | 446.91   | 23                              | 3,657   | 20                           | 21    |        |
|                                      |                                                                                                  |                                                                              |        | 村           | 4                                                               | 568.57   | 34                              | 392     | 34                           | 1     |        |
| 仁                                    | の                                                                                                | 旧                                                                            | 旧      | 川           | 26                                                              | 309.79   | 7                               | 21,505  | 18                           | 25    |        |
|                                      |                                                                                                  |                                                                              |        | 野           | -                                                               | -        | -                               | -       | -                            | -     |        |
|                                      |                                                                                                  |                                                                              |        | 北           | -                                                               | -        | -                               | -       | -                            | -     |        |
|                                      |                                                                                                  |                                                                              |        | 川           | 2                                                               | 677.15   | 17                              | 5,656   | 17                           | 28    |        |
|                                      |                                                                                                  |                                                                              |        | 池           | -                                                               | -        | -                               | -       | -                            | -     |        |
|                                      |                                                                                                  |                                                                              |        | 淀           | -                                                               | -        | -                               | -       | -                            | -     |        |
| 中                                    | 土                                                                                                | 中                                                                            | 佐      | 町           | 14                                                              | 440.41   | 16                              | 6,697   | 19                           | 23    |        |
|                                      |                                                                                                  |                                                                              |        | 町           | -                                                               | -        | -                               | -       | -                            | -     |        |
|                                      |                                                                                                  |                                                                              |        | 村           | -                                                               | -        | -                               | -       | -                            | -     |        |
|                                      |                                                                                                  |                                                                              |        | 町           | 27                                                              | 303.31   | 14                              | 11,638  | 14                           | 43    |        |
|                                      |                                                                                                  |                                                                              |        | 町           | 7                                                               | 479.23   | 18                              | 5,458   | 22                           | 14    |        |
|                                      |                                                                                                  |                                                                              |        | 村           | 13                                                              | 443.63   | 26                              | 3,217   | 29                           | 5     |        |
|                                      |                                                                                                  |                                                                              |        | 村           | 23                                                              | 350.27   | 21                              | 4,689   | 28                           | 7     |        |
|                                      |                                                                                                  |                                                                              |        | 村           | 21                                                              | 356.60   | 19                              | 5,433   | 21                           | 17    |        |
|                                      |                                                                                                  |                                                                              |        | 村           | -                                                               | -        | -                               | -       | -                            | -     |        |
|                                      |                                                                                                  |                                                                              |        | 村           | -                                                               | -        | -                               | -       | -                            | -     |        |
|                                      |                                                                                                  |                                                                              |        | 四           | 万                                                               | 旧        | 窪                               | 19      | 378.03                       | 11    | 16,135 |
| 旧                                    | 大                                                                                                | -                                                                            | -      | -           | -                                                               | -        | -                               |         |                              |       |        |
| 旧                                    | 正                                                                                                | -                                                                            | -      | -           | -                                                               | -        | -                               |         |                              |       |        |
| 旧                                    | 和                                                                                                | -                                                                            | -      | -           | -                                                               | -        | -                               |         |                              |       |        |
| 大<br>三<br>黒                          | 月                                                                                                | 原                                                                            | 村      | 町           | 12                                                              | 444.57   | 20                              | 5,007   | 25                           | 8     |        |
|                                      |                                                                                                  |                                                                              |        | 村           | 10                                                              | 451.95   | 31                              | 1,468   | 24                           | 11    |        |
|                                      |                                                                                                  |                                                                              |        | 町           | 18                                                              | 395.12   | 15                              | 10,582  | 8                            | 84    |        |
|                                      |                                                                                                  |                                                                              |        | 町           | -                                                               | -        | -                               | -       | -                            | -     |        |
| 高<br>年<br>資<br>出<br>備                | 旧                                                                                                | 大                                                                            | 知      | 町           | -                                                               | -        | -                               | -       | -                            | -     |        |
|                                      |                                                                                                  |                                                                              |        | 県           | -                                                               | 252.21   | -                               | 627,890 | -                            | 3,172 |        |
| 次<br>料<br>所<br>考                     |                                                                                                  |                                                                              |        |             | 平成25年3月31日<br>住民基本台帳人口要覧<br>総務省自治行政局<br>65歳以上人口/15歳未満人口×<br>100 |          | 平成25年12月2日<br>選挙人名簿<br>県選挙管理委員会 |         | 平成22年10月1日<br>国勢調査<br>総務省統計局 |       |        |



| 市町村名 | 指標名    | 22. 市町村内総生産額 |           | 23. 名目経済成長率 |       | 24. 卸小売事業所数 |             |
|------|--------|--------------|-----------|-------------|-------|-------------|-------------|
|      |        | 順位           | 百万円       | 順位          | %     | 順位          | 人口千人当たり 事業所 |
| 高知   | 知市     | 1            | 1,030,156 | 16          | 2.7   | 20          | 14.29       |
|      | 旧高知市   | -            | -         | -           | -     | -           | -           |
|      | 旧鏡川村   | -            | -         | -           | -     | -           | -           |
|      | 旧土佐山村  | -            | -         | -           | -     | -           | -           |
|      | 旧春野村   | -            | -         | -           | -     | 35          | 6.44        |
| 室安   | 戸芸市    | 12           | 38,863    | 18          | 2.6   | 5           | 19.19       |
| 南    | 国市     | 10           | 49,914    | 12          | 4.2   | 16          | 15.65       |
| 土    | 佐野市    | 2            | 172,499   | 21          | 1.5   | 28          | 12.02       |
| 須    | 佐野市    | 8            | 63,405    | 26          | -0.8  | 23          | 14.00       |
| 宿    | 崎毛市    | 4            | 83,243    | 17          | 2.7   | 11          | 17.92       |
| 土    | 清水市    | 7            | 67,479    | 5           | 9.1   | 6           | 18.89       |
| 四    | 万十村    | 13           | 38,342    | 13          | 3.9   | 8           | 18.37       |
|      | 旧西南土佐市 | 3            | 104,357   | 23          | 0.7   | 3           | 20.67       |
|      | 旧西南土佐市 | -            | -         | -           | -     | -           | -           |
|      | 旧赤岡町   | -            | -         | -           | -     | 29          | 11.86       |
|      | 旧香我美町  | -            | -         | -           | -     | -           | -           |
|      | 旧夜吉町   | -            | -         | -           | -     | -           | -           |
|      | 旧須川村   | -            | -         | -           | -     | -           | -           |
| 香    | 美市     | 5            | 80,614    | 14          | 3.4   | -           | -           |
|      | 旧美市    | -            | -         | -           | -     | -           | -           |
|      | 旧須川村   | -            | -         | -           | -     | -           | -           |
|      | 旧美市    | -            | -         | -           | -     | -           | -           |
| 香    | 美市     | 6            | 68,965    | 25          | -0.7  | 22          | 14.13       |
|      | 旧土佐市   | -            | -         | -           | -     | -           | -           |
|      | 旧山田町   | -            | -         | -           | -     | -           | -           |
|      | 旧香物部村  | -            | -         | -           | -     | -           | -           |
| 東    | 洋利町    | 31           | 6,465     | 31          | -1.8  | 1           | 21.42       |
| 奈    | 半利町    | 27           | 8,843     | 27          | -1.1  | 10          | 18.06       |
| 田    | 野利町    | 28           | 8,024     | 10          | 4.4   | 21          | 14.17       |
| 安    | 田利村    | 30           | 6,949     | 24          | 0.2   | 12          | 16.85       |
| 北    | 川路村    | 29           | 7,313     | 1           | 17.7  | 34          | 6.57        |
| 馬    | 路西村    | 32           | 5,750     | 2           | 11.5  | 18          | 15.26       |
| 芸    | 山田町    | 24           | 11,614    | 29          | -1.2  | 19          | 15.20       |
| 本    | 山田町    | 25           | 11,299    | 28          | -1.1  | 9           | 18.10       |
| 大    | 山田町    | 21           | 12,097    | 33          | -7.6  | 17          | 15.49       |
| 土    | 佐川村    | 22           | 11,897    | 20          | 1.6   | 15          | 15.66       |
| 大    | 佐川村    | 34           | 2,873     | 34          | -11.2 | 32          | 9.96        |
| い    | の川村    | 9            | 58,392    | 30          | -1.6  | 30          | 11.64       |
|      | 旧本伊野村  | -            | -         | -           | -     | -           | -           |
|      | 旧伊野北村  | -            | -         | -           | -     | -           | -           |
| 仁    | 淀川村    | 16           | 18,516    | 22          | 1.4   | 14          | 16.00       |
|      | 旧池吾川村  | -            | -         | -           | -     | -           | -           |
|      | 旧吾仁淀村  | -            | -         | -           | -     | -           | -           |
|      | 旧仁淀村   | -            | -         | -           | -     | -           | -           |
| 中    | 佐土佐町   | 17           | 17,360    | 19          | 1.8   | 4           | 20.16       |
|      | 旧中土佐町  | -            | -         | -           | -     | -           | -           |
|      | 旧大野見村  | -            | -         | -           | -     | -           | -           |
| 佐    | 知原町    | 15           | 26,981    | 15          | 3.3   | 31          | 11.62       |
| 越    | 知原町    | 19           | 14,484    | 11          | 4.3   | 13          | 16.11       |
| 橋    | 高野村    | 26           | 10,278    | 32          | -6.0  | 2           | 20.85       |
| 日    | 高野村    | 18           | 15,828    | 4           | 10.4  | 33          | 9.58        |
| 津    | 津野村    | 23           | 11,777    | 7           | 6.0   | 27          | 12.60       |
|      | 旧東葉山村  | -            | -         | -           | -     | -           | -           |
|      | 旧東葉山村  | -            | -         | -           | -     | -           | -           |
| 四    | 万十川町   | 11           | 49,797    | 6           | 6.9   | 7           | 18.80       |
|      | 旧窪大正町  | -            | -         | -           | -     | -           | -           |
|      | 旧大正町   | -            | -         | -           | -     | -           | -           |
| 大    | 月原村    | 20           | 12,663    | 3           | 11.0  | 25          | 13.59       |
| 三    | 原村     | 33           | 3,614     | 9           | 5.2   | 24          | 13.73       |
| 黒    | 潮賀町    | 14           | 27,764    | 8           | 5.6   | 26          | 12.90       |
|      | 旧賀方町   | -            | -         | -           | -     | -           | -           |
|      | 旧賀方町   | -            | -         | -           | -     | -           | -           |
| 高    | 知県     |              | 2,158,415 |             | 2.5   |             | 14.77       |
| 年    | 次      | 平成22年度       |           | 平成22年度      |       | 平成19年6月1日   |             |
| 資    | 料      | 市町村経済統計書     |           | 市町村経済統計書    |       | 商業統計調査      |             |
| 出    | 所      | 県統計課         |           | 県統計課        |       | 経済産業省       |             |
| 備    | 考      |              |           |             |       | 代理商、仲介業を除く  |             |

| 市町村名         | 指標名          | 25. 飲食店数                             |         |    | 26. 事業所数                             |         |       | 27. 事業所従業者数                          |         |   |
|--------------|--------------|--------------------------------------|---------|----|--------------------------------------|---------|-------|--------------------------------------|---------|---|
|              |              | 順位                                   | 人口千人当たり | 店  | 順位                                   | 人口千人当たり | 事業所   | 順位                                   | 1事業所当たり | 人 |
| 高知市          | 知高市          | 7                                    | 7.36    | 19 | 54.09                                | 3       | 8.98  |                                      |         |   |
|              | 旧高鏡市         | -                                    | -       | -  | -                                    | -       | -     |                                      |         |   |
|              | 旧土佐山村        | -                                    | -       | -  | -                                    | -       | -     |                                      |         |   |
|              | 旧山野村         | -                                    | -       | -  | -                                    | -       | -     |                                      |         |   |
| 室安南土須宿土四香    | 戸芸国佐崎毛清十村    | 6                                    | 7.47    | 13 | 58.86                                | 28      | 5.41  |                                      |         |   |
|              | 市市市市市市市市市市市市 | 8                                    | 6.80    | 18 | 54.88                                | 16      | 6.42  |                                      |         |   |
|              | 市市市市市市市市市市市市 | 25                                   | 4.07    | 28 | 43.59                                | 1       | 11.77 |                                      |         |   |
|              | 市市市市市市市市市市市市 | 17                                   | 4.76    | 29 | 43.43                                | 8       | 7.57  |                                      |         |   |
|              | 市市市市市市市市市市市市 | 5                                    | 7.48    | 15 | 56.98                                | 9       | 7.56  |                                      |         |   |
|              | 市市市市市市市市市市市市 | 3                                    | 9.04    | 4  | 68.38                                | 19      | 6.24  |                                      |         |   |
|              | 市市市市市市市市市市市市 | 4                                    | 7.85    | 7  | 66.17                                | 25      | 5.52  |                                      |         |   |
|              | 市市市市市市市市市市市市 | 1                                    | 12.60   | 1  | 72.61                                | 18      | 6.41  |                                      |         |   |
|              | 市市市市市市市市市市市市 | -                                    | -       | -  | -                                    | -       | -     |                                      |         |   |
|              | 市市市市市市市市市市市市 | 21                                   | 4.45    | 34 | 40.02                                | 7       | 8.03  |                                      |         |   |
| 香            | 旧赤岡美市須川      | -                                    | -       | -  | -                                    | -       | -     |                                      |         |   |
|              | 旧野我市須川       | -                                    | -       | -  | -                                    | -       | -     |                                      |         |   |
|              | 旧夜吉美市山田町村    | -                                    | -       | -  | -                                    | -       | -     |                                      |         |   |
|              | 旧吉美市山田町村     | -                                    | -       | -  | -                                    | -       | -     |                                      |         |   |
|              | 旧佐山田町村       | -                                    | -       | -  | -                                    | -       | -     |                                      |         |   |
|              | 旧物部町村        | -                                    | -       | -  | -                                    | -       | -     |                                      |         |   |
|              | 旧物部町村        | 13                                   | 5.04    | 25 | 50.64                                | 12      | 7.17  |                                      |         |   |
|              | 旧物部町村        | -                                    | -       | -  | -                                    | -       | -     |                                      |         |   |
|              | 旧物部町村        | -                                    | -       | -  | -                                    | -       | -     |                                      |         |   |
|              | 旧物部町村        | -                                    | -       | -  | -                                    | -       | -     |                                      |         |   |
| 東奈田安北馬芸本大土大い | 洋利町          | 30                                   | 3.10    | 5  | 67.95                                | 34      | 4.30  |                                      |         |   |
|              | 半野利町         | 2                                    | 12.53   | 9  | 62.40                                | 27      | 5.43  |                                      |         |   |
|              | 野利町          | 27                                   | 3.86    | 10 | 61.07                                | 14      | 6.75  |                                      |         |   |
|              | 田川村          | 23                                   | 4.38    | 24 | 51.33                                | 33      | 4.70  |                                      |         |   |
|              | 川路村          | 34                                   | 2.01    | 33 | 40.27                                | 5       | 8.67  |                                      |         |   |
|              | 路西村          | 32                                   | 2.82    | 3  | 68.74                                | 4       | 8.82  |                                      |         |   |
|              | 芸山町          | 31                                   | 2.94    | 27 | 44.81                                | 2       | 10.82 |                                      |         |   |
|              | 山豊町          | 19                                   | 4.73    | 11 | 59.94                                | 17      | 6.41  |                                      |         |   |
|              | 大土大町         | 20                                   | 4.65    | 20 | 53.67                                | 22      | 6.08  |                                      |         |   |
|              | 大い川村         | 22                                   | 4.42    | 16 | 56.86                                | 13      | 6.84  |                                      |         |   |
| 仁            | 川村           | 33                                   | 2.11    | 8  | 65.54                                | 15      | 6.45  |                                      |         |   |
|              | の川村          | 16                                   | 4.77    | 31 | 41.90                                | 11      | 7.35  |                                      |         |   |
|              | 旧本野北川村       | -                                    | -       | -  | -                                    | -       | -     |                                      |         |   |
|              | 旧伊野北川村       | -                                    | -       | -  | -                                    | -       | -     |                                      |         |   |
|              | 旧淀川村         | 28                                   | 3.80    | 14 | 57.84                                | 20      | 6.23  |                                      |         |   |
|              | 旧池川村         | -                                    | -       | -  | -                                    | -       | -     |                                      |         |   |
|              | 旧仁淀川村        | -                                    | -       | -  | -                                    | -       | -     |                                      |         |   |
|              | 旧仁淀川村        | -                                    | -       | -  | -                                    | -       | -     |                                      |         |   |
|              | 旧仁淀川村        | -                                    | -       | -  | -                                    | -       | -     |                                      |         |   |
|              | 旧仁淀川村        | -                                    | -       | -  | -                                    | -       | -     |                                      |         |   |
| 中佐越橋日津四      | 土佐町          | 18                                   | 4.73    | 23 | 52.98                                | 26      | 5.51  |                                      |         |   |
|              | 旧中大川町        | -                                    | -       | -  | -                                    | -       | -     |                                      |         |   |
|              | 旧佐野見町        | 14                                   | 5.01    | 32 | 41.67                                | 10      | 7.50  |                                      |         |   |
|              | 旧知原高野村       | 15                                   | 5.00    | 17 | 55.58                                | 24      | 5.96  |                                      |         |   |
|              | 旧原高野村        | 11                                   | 5.49    | 6  | 67.08                                | 23      | 5.99  |                                      |         |   |
|              | 旧高野村         | 26                                   | 3.92    | 30 | 41.91                                | 6       | 8.57  |                                      |         |   |
|              | 旧津野村         | 24                                   | 4.23    | 22 | 52.98                                | 29      | 5.23  |                                      |         |   |
|              | 旧東葉山十川町村     | -                                    | -       | -  | -                                    | -       | -     |                                      |         |   |
|              | 旧万正和町        | 9                                    | 6.46    | 12 | 59.30                                | 21      | 6.13  |                                      |         |   |
|              | 旧万正和町        | -                                    | -       | -  | -                                    | -       | -     |                                      |         |   |
| 大三黒          | 月原村          | 29                                   | 3.13    | 21 | 53.53                                | 31      | 4.74  |                                      |         |   |
|              | 旧潮佐賀方町       | 10                                   | 6.06    | 2  | 70.52                                | 32      | 4.70  |                                      |         |   |
|              | 旧潮佐賀方町       | 12                                   | 5.13    | 26 | 49.41                                | 30      | 5.12  |                                      |         |   |
|              | 旧潮佐賀方町       | -                                    | -       | -  | -                                    | -       | -     |                                      |         |   |
| 高年資出備        | 知            | -                                    | 6.65    | -  | 53.60                                | -       | 7.91  |                                      |         |   |
|              | 次料所考         | 平成21年7月1日<br>経済センサス - 基礎調査<br>総務省統計局 |         |    | 平成21年7月1日<br>経済センサス - 基礎調査<br>総務省統計局 |         |       | 平成21年7月1日<br>経済センサス - 基礎調査<br>総務省統計局 |         |   |

| 市 | 町 | 村 | 名 | 指<br>標<br>名 | 28. 製造品出荷額等 |          |         | 29. 製造品出荷額等 |      |    | 30. 製造業事業所数 |     |  |
|---|---|---|---|-------------|-------------|----------|---------|-------------|------|----|-------------|-----|--|
|   |   |   |   |             | 順位          | 従業者1人当たり | 万円      | 順位          | 百万円  | 順位 | 人口千人当たり     | 事業所 |  |
| 高 |   | 知 | 市 | 11          | 1,923       | 1        | 143,204 | 30          | 1.01 |    |             |     |  |
|   | 旧 | 高 | 市 |             | -           |          | -       |             | -    |    |             |     |  |
|   | 旧 | 鏡 | 市 |             | -           |          | -       |             | -    |    |             |     |  |
|   | 旧 | 土 | 村 |             | -           |          | -       |             | -    |    |             |     |  |
|   | 旧 | 春 | 野 |             | -           |          | -       |             | -    |    |             |     |  |
| 室 |   | 戸 | 市 | 5           | 2,453       | 8        | 11,432  | 22          | 1.63 |    |             |     |  |
| 安 |   | 芸 | 市 | 9           | 2,010       | 13       | 6,251   | 28          | 1.14 |    |             |     |  |
| 南 |   | 国 | 市 | 6           | 2,157       | 2        | 84,239  | 7           | 2.61 |    |             |     |  |
| 土 |   | 佐 | 市 | 14          | 1,553       | 7        | 18,803  | 15          | 1.98 |    |             |     |  |
| 須 |   | 崎 | 市 | 2           | 5,856       | 3        | 58,558  | 13          | 2.00 |    |             |     |  |
| 宿 |   | 毛 | 市 | 25          | 994         | 10       | 10,539  | 8           | 2.57 |    |             |     |  |
| 土 |   | 清 | 市 | 29          | 773         | 15       | 4,684   | 12          | 2.25 |    |             |     |  |
| 四 |   | 十 | 市 | 12          | 1,728       | 11       | 9,281   | 29          | 1.09 |    |             |     |  |
|   | 旧 | 中 | 市 |             | -           |          | -       |             | -    |    |             |     |  |
|   | 旧 | 西 | 市 |             | -           |          | -       |             | -    |    |             |     |  |
| 香 |   | 南 | 市 | 4           | 3,176       | 4        | 41,547  | 27          | 1.28 |    |             |     |  |
|   | 旧 | 赤 | 町 |             | -           |          | -       |             | -    |    |             |     |  |
|   | 旧 | 香 | 岡 |             | -           |          | -       |             | -    |    |             |     |  |
|   | 旧 | 野 | 美 |             | -           |          | -       |             | -    |    |             |     |  |
|   | 旧 | 夜 | 市 |             | -           |          | -       |             | -    |    |             |     |  |
|   | 旧 | 吉 | 須 |             | -           |          | -       |             | -    |    |             |     |  |
| 香 |   | 美 | 川 | 10          | 1,976       | 6        | 23,728  | 19          | 1.70 |    |             |     |  |
|   | 旧 | 土 | 山 |             | -           |          | -       |             | -    |    |             |     |  |
|   | 旧 | 香 | 北 |             | -           |          | -       |             | -    |    |             |     |  |
|   | 旧 | 物 | 部 |             | -           |          | -       |             | -    |    |             |     |  |
| 東 |   | 洋 | 町 | 31          | 633         | 30       | 291     | 21          | 1.66 |    |             |     |  |
| 奈 | 半 | 利 | 町 | 3           | 4,813       | 19       | 3,032   | 20          | 1.67 |    |             |     |  |
| 田 |   | 野 | 町 | 20          | 1,147       | 29       | 344     | 25          | 1.37 |    |             |     |  |
| 安 |   | 田 | 町 | 13          | 1,639       | 24       | 2,425   | 31          | 1.00 |    |             |     |  |
| 北 |   | 川 | 村 |             | X           |          | X       | 24          | 1.40 |    |             |     |  |
| 馬 |   | 路 | 村 | 1           | 5,965       | 14       | 5,727   | 1           | 4.05 |    |             |     |  |
| 芸 |   | 西 | 村 |             | X           |          | X       | 33          | 0.50 |    |             |     |  |
| 本 |   | 山 | 町 | 15          | 1,531       | 26       | 1,424   | 9           | 2.31 |    |             |     |  |
| 大 |   | 豊 | 町 | 23          | 1,053       | 23       | 2,454   | 4           | 2.95 |    |             |     |  |
| 土 |   | 佐 | 町 | 22          | 1,118       | 27       | 1,073   | 23          | 1.62 |    |             |     |  |
| 大 |   | 川 | 村 |             | -           |          | -       |             | -    |    |             |     |  |
| い |   | の | 町 | 8           | 2,096       | 5        | 26,074  | 14          | 1.98 |    |             |     |  |
|   | 旧 | 本 | 村 |             | -           |          | -       |             | -    |    |             |     |  |
|   | 旧 | 伊 | 北 |             | -           |          | -       |             | -    |    |             |     |  |
|   | 旧 | 吾 | 村 |             | -           |          | -       |             | -    |    |             |     |  |
| 仁 |   | 淀 | 川 | 21          | 1,144       | 17       | 3,364   | 3           | 3.20 |    |             |     |  |
|   | 旧 | 池 | 村 |             | -           |          | -       |             | -    |    |             |     |  |
|   | 旧 | 吾 | 村 |             | -           |          | -       |             | -    |    |             |     |  |
|   | 旧 | 仁 | 淀 |             | -           |          | -       |             | -    |    |             |     |  |
| 中 |   | 佐 | 町 | 27          | 852         | 16       | 3,391   | 11          | 2.28 |    |             |     |  |
|   | 旧 | 中 | 土 |             | -           |          | -       |             | -    |    |             |     |  |
|   | 旧 | 大 | 野 |             | -           |          | -       |             | -    |    |             |     |  |
| 佐 |   | 川 | 町 | 26          | 939         | 22       | 2,470   | 26          | 1.28 |    |             |     |  |
| 越 |   | 知 | 町 | 16          | 1,519       | 18       | 3,251   | 18          | 1.72 |    |             |     |  |
| 橋 |   | 原 | 村 | 17          | 1,471       | 21       | 2,751   | 6           | 2.89 |    |             |     |  |
| 日 |   | 高 | 町 | 7           | 2,153       | 9        | 11,345  | 2           | 3.94 |    |             |     |  |
| 津 |   | 野 | 村 | 30          | 730         | 25       | 1,883   | 5           | 2.91 |    |             |     |  |
|   | 旧 | 東 | 津 |             | -           |          | -       |             | -    |    |             |     |  |
|   | 旧 | 葉 | 山 |             | -           |          | -       |             | -    |    |             |     |  |
| 四 |   | 万 | 村 | 18          | 1,245       | 12       | 6,759   | 16          | 1.97 |    |             |     |  |
|   | 旧 | 窪 | 川 |             | -           |          | -       |             | -    |    |             |     |  |
|   | 旧 | 大 | 町 |             | -           |          | -       |             | -    |    |             |     |  |
|   | 旧 | 正 | 町 |             | -           |          | -       |             | -    |    |             |     |  |
|   | 旧 | 和 | 村 |             | -           |          | -       |             | -    |    |             |     |  |
| 大 |   | 月 | 町 | 28          | 824         | 31       | 115     | 32          | 0.50 |    |             |     |  |
| 三 |   | 原 | 村 | 19          | 1,241       | 28       | 509     | 10          | 2.31 |    |             |     |  |
| 黒 |   | 潮 | 町 | 24          | 1,003       | 20       | 3,020   | 17          | 1.81 |    |             |     |  |
|   | 旧 | 佐 | 町 |             | -           |          | -       |             | -    |    |             |     |  |
|   | 旧 | 大 | 方 |             | -           |          | -       |             | -    |    |             |     |  |
| 高 |   | 知 | 県 |             | 2,044       |          | 494,475 |             | 1.50 |    |             |     |  |
| 年 |   | 次 | 平 | 平成24年       |             |          |         | 平成24年       |      |    |             |     |  |
| 資 |   | 料 | 高 | 高知県の工業      |             |          |         | 高知県の工業      |      |    |             |     |  |
| 出 |   | 所 | 知 | 県統計課        |             |          |         | 県統計課        |      |    |             |     |  |
| 備 |   | 考 | 県 |             |             |          |         | 県統計課        |      |    |             |     |  |

| 市                | 町 | 村 | 名 | 指<br>標<br>名 | 31. 製造業事業所数             |                         | 32. 製造業従業者数                                                    |        | 33. 農業産出額 |             |    |
|------------------|---|---|---|-------------|-------------------------|-------------------------|----------------------------------------------------------------|--------|-----------|-------------|----|
|                  |   |   |   |             | 順位                      | 事業所                     | 順位                                                             | 人      | 順位        | 耕地面積17-ル当たり | 千円 |
| 高                | 旧 | 旧 | 旧 | 知高          | 1                       | 340                     | 1                                                              | 7,446  | 10        |             | 34 |
|                  |   |   |   | 鏡           | -                       | -                       | -                                                              | -      | -         | -           |    |
|                  |   |   |   | 土佐          | -                       | -                       | -                                                              | -      | -         | -           |    |
|                  |   |   |   | 山           | -                       | -                       | -                                                              | -      | -         | -           |    |
|                  |   |   |   | 野           | -                       | -                       | -                                                              | -      | 4         | 63          |    |
| 室安南土須宿土四         | 旧 | 旧 | 旧 | 戸芸          | 12                      | 26                      | 13                                                             | 466    | 11        |             | 32 |
|                  |   |   |   | 国           | 14                      | 22                      | 15                                                             | 311    | 3         |             | 67 |
|                  |   |   |   | 佐           | 2                       | 127                     | 2                                                              | 3,905  | 12        |             | 31 |
|                  |   |   |   | 崎           | 4                       | 57                      | 5                                                              | 1,211  | 5         |             | 62 |
|                  |   |   |   | 毛           | 6                       | 48                      | 8                                                              | 1,000  | 2         |             | 79 |
|                  |   |   |   | 清           | 3                       | 58                      | 7                                                              | 1,060  | 22        |             | 22 |
|                  |   |   |   | 水           | 11                      | 36                      | 9                                                              | 606    | 30        |             | 16 |
|                  |   |   |   | 十           | 9                       | 39                      | 11                                                             | 537    | 31        |             | 14 |
|                  |   |   |   | 村           | -                       | -                       | -                                                              | -      | -         | -           | -  |
|                  |   |   |   | 佐           | -                       | -                       | -                                                              | -      | -         | -           | -  |
|                  |   |   |   | 美           | 8                       | 44                      | 3                                                              | 1,308  | 8         |             | 48 |
|                  |   |   |   | 岡           | -                       | -                       | -                                                              | -      | -         | -           | -  |
|                  |   |   |   | 我           | -                       | -                       | -                                                              | -      | -         | -           | -  |
|                  |   |   |   | 須           | -                       | -                       | -                                                              | -      | -         | -           | -  |
| 川                | - | - | - | -           | -                       | -                       | -                                                              |        |           |             |    |
| 香                | 旧 | 旧 | 旧 | 美           | 7                       | 47                      | 6                                                              | 1,201  | 13        |             | 31 |
|                  |   |   |   | 山           | -                       | -                       | -                                                              | -      | -         | -           | -  |
|                  |   |   |   | 田           | -                       | -                       | -                                                              | -      | -         | -           | -  |
|                  |   |   |   | 北           | -                       | -                       | -                                                              | -      | -         | -           | -  |
|                  |   |   |   | 部           | -                       | -                       | -                                                              | -      | -         | -           | -  |
| 東奈田安北馬芸本大土大い     | 半 | 野 | 利 | 洋           | 26                      | 5                       | 28                                                             | 46     | 27        |             | 18 |
|                  |   |   |   | 利           | 25                      | 6                       | 27                                                             | 63     | 6         |             | 57 |
|                  |   |   |   | 野           | 27                      | 4                       | 31                                                             | 30     | 9         |             | 45 |
|                  |   |   |   | 田           | 30                      | 3                       | 23                                                             | 148    | 7         |             | 54 |
|                  |   |   |   | 川           | 32                      | 2                       | 30                                                             | 31     | 18        |             | 26 |
|                  |   |   |   | 路           | 27                      | 4                       | 24                                                             | 96     | 17        |             | 26 |
|                  |   |   |   | 西           | 32                      | 2                       | 32                                                             | 15     | 1         |             | 97 |
|                  |   |   |   | 山           | 23                      | 9                       | 26                                                             | 93     | 25        |             | 20 |
|                  |   |   |   | 豊           | 20                      | 14                      | 20                                                             | 233    | 34        |             | 12 |
|                  |   |   |   | 川           | 24                      | 7                       | 24                                                             | 96     | 29        |             | 18 |
| 仁                | 旧 | 旧 | 旧 | の           | 5                       | 51                      | 4                                                              | 1,244  | 26        |             | 19 |
|                  |   |   |   | 本           | -                       | -                       | -                                                              | -      | -         | -           | -  |
|                  |   |   |   | 伊           | -                       | -                       | -                                                              | -      | -         | -           | -  |
|                  |   |   |   | 野           | -                       | -                       | -                                                              | -      | -         | -           | -  |
|                  |   |   |   | 北           | 16                      | 21                      | 17                                                             | 294    | 33        |             | 12 |
|                  |   |   |   | 川           | -                       | -                       | -                                                              | -      | -         | -           | -  |
|                  |   |   |   | 川           | -                       | -                       | -                                                              | -      | -         | -           | -  |
|                  |   |   |   | 川           | -                       | -                       | -                                                              | -      | -         | -           | -  |
|                  |   |   |   | 淀           | -                       | -                       | -                                                              | -      | -         | -           | -  |
|                  |   |   |   | 仁           | -                       | -                       | -                                                              | -      | -         | -           | -  |
| 中                | 旧 | 旧 | 旧 | 佐           | 18                      | 18                      | 14                                                             | 398    | 16        |             | 27 |
|                  |   |   |   | 土           | -                       | -                       | -                                                              | -      | -         | -           | -  |
|                  |   |   |   | 野           | -                       | -                       | -                                                              | -      | -         | -           | -  |
|                  |   |   |   | 佐           | -                       | -                       | -                                                              | -      | -         | -           | -  |
|                  |   |   |   | 見           | 18                      | 18                      | 18                                                             | 263    | 21        |             | 22 |
|                  |   |   |   | 知           | 21                      | 11                      | 21                                                             | 214    | 24        |             | 21 |
|                  |   |   |   | 原           | 21                      | 11                      | 22                                                             | 187    | 35        |             | 11 |
|                  |   |   |   | 高           | 14                      | 22                      | 12                                                             | 527    | 23        |             | 21 |
|                  |   |   |   | 野           | 17                      | 19                      | 19                                                             | 258    | 28        |             | 18 |
|                  |   |   |   | 津           | -                       | -                       | -                                                              | -      | -         | -           | -  |
| 四                | 旧 | 旧 | 旧 | 津           | 10                      | 38                      | 10                                                             | 543    | 15        |             | 27 |
|                  |   |   |   | 山           | -                       | -                       | -                                                              | -      | -         | -           | -  |
|                  |   |   |   | 野           | -                       | -                       | -                                                              | -      | -         | -           | -  |
|                  |   |   |   | 川           | -                       | -                       | -                                                              | -      | -         | -           | -  |
|                  |   |   |   | 正           | -                       | -                       | -                                                              | -      | -         | -           | -  |
| 大三黒              | 旧 | 旧 | 旧 | 月           | 30                      | 3                       | 33                                                             | 14     | 19        |             | 23 |
|                  |   |   |   | 原           | 27                      | 4                       | 29                                                             | 41     | 20        |             | 22 |
|                  |   |   |   | 潮           | 13                      | 23                      | 16                                                             | 301    | 14        |             | 30 |
|                  |   |   |   | 佐           | -                       | -                       | -                                                              | -      | -         | -           | -  |
| 高年資出備            | 旧 | 旧 | 旧 | 大           |                         | 1,139                   |                                                                | 24,186 |           |             | 34 |
|                  |   |   |   | 知           |                         |                         |                                                                |        |           |             |    |
| 次<br>料<br>所<br>考 |   |   |   |             | 平成24年<br>高知県の工業<br>県統計課 | 平成24年<br>高知県の工業<br>県統計課 | 平成18年<br>第53次高知農林水産統計年報<br>中国四国農政局高知地域センター<br>平成18年7月15日現在耕地面積 |        |           |             |    |

| 市        | 町  | 村     | 名  | 指標名 | 34. 農業産出額 |                |                 | 35. 農家数                   |           |           | 36. 販売農家比率 |           |           |       |                                      |
|----------|----|-------|----|-----|-----------|----------------|-----------------|---------------------------|-----------|-----------|------------|-----------|-----------|-------|--------------------------------------|
|          |    |       |    |     | 順位        | 1農家当たり         | 千円              | 順位                        | 戸         | 順位        | %          |           |           |       |                                      |
| 高        | 旧  | 旧     | 旧  | 知高  | 17        | 2,724          | 1               | 2,724                     | 11        | 67.77     |            |           |           |       |                                      |
|          |    |       |    | 鏡   | -         | -              | -               | -                         | -         |           |            |           |           |       |                                      |
|          |    |       |    | 土佐  | -         | -              | -               | -                         | -         |           |            |           |           |       |                                      |
|          |    |       |    | 山   | -         | -              | -               | -                         | -         |           |            |           |           |       |                                      |
| 室安南土須宿土四 | 旧  | 旧     | 旧  | 戸野  | 2         | 7,259          | -               | -                         | -         | -         |            |           |           |       |                                      |
|          |    |       |    | 芸国  | 12        | 3,258          | 18              | 630                       | 16        | 63.97     |            |           |           |       |                                      |
|          |    |       |    | 市   | 4         | 5,772          | 9               | 1,191                     | 4         | 80.35     |            |           |           |       |                                      |
|          |    |       |    | 市   | 10        | 3,336          | 3               | 2,171                     | 12        | 66.84     |            |           |           |       |                                      |
|          |    |       |    | 市   | 3         | 6,362          | 7               | 1,391                     | 14        | 66.28     |            |           |           |       |                                      |
|          |    |       |    | 市   | 5         | 5,187          | 8               | 1,234                     | 26        | 54.70     |            |           |           |       |                                      |
|          |    |       |    | 市   | 16        | 2,769          | 15              | 886                       | 18        | 62.30     |            |           |           |       |                                      |
|          |    |       |    | 市   | 22        | 1,748          | 20              | 537                       | 28        | 51.77     |            |           |           |       |                                      |
|          |    |       |    | 市   | 26        | 1,560          | 5               | 1,941                     | 15        | 65.17     |            |           |           |       |                                      |
|          |    |       |    | 市   | -         | -              | -               | -                         | -         | -         |            |           |           |       |                                      |
| 香        | 旧  | 旧     | 旧  | 西南  | 6         | 5,140          | 6               | 1,697                     | 9         | 70.65     |            |           |           |       |                                      |
|          |    |       |    | 赤岡  | -         | -              | -               | -                         | -         |           |            |           |           |       |                                      |
|          |    |       |    | 野我  | -         | -              | -               | -                         | -         |           |            |           |           |       |                                      |
|          |    |       |    | 夜須  | -         | -              | -               | -                         | -         |           |            |           |           |       |                                      |
|          |    |       |    | 吉美  | -         | -              | -               | -                         | -         |           |            |           |           |       |                                      |
|          |    |       |    | 美田  | 19        | 2,584          | 4               | 1,984                     | 21        | 60.23     |            |           |           |       |                                      |
| 東奈田安北馬芸  | 半  | 野     | 利  | 洋   | 9         | 3,362          | 33              | 96                        | 5         | 79.17     |            |           |           |       |                                      |
|          |    |       |    | 利   | 7         | 4,346          | 30              | 198                       | 19        | 61.62     |            |           |           |       |                                      |
|          |    |       |    | 野   | 14        | 2,870          | 30              | 198                       | 25        | 55.56     |            |           |           |       |                                      |
|          |    |       |    | 田   | 8         | 3,824          | 25              | 387                       | 6         | 78.55     |            |           |           |       |                                      |
|          |    |       |    | 川   | 21        | 2,085          | 28              | 270                       | 2         | 83.33     |            |           |           |       |                                      |
|          |    |       |    | 路   | 29        | 1,441          | 32              | 118                       | 7         | 77.97     |            |           |           |       |                                      |
|          |    |       |    | 西   | 1         | 8,870          | 27              | 335                       | 1         | 85.37     |            |           |           |       |                                      |
|          |    |       |    | 山   | 27        | 1,528          | 26              | 340                       | 22        | 57.94     |            |           |           |       |                                      |
|          |    |       |    | 豊   | 35        | 447            | 16              | 821                       | 32        | 40.56     |            |           |           |       |                                      |
|          |    |       |    | 大い  | 旧         | 旧              | 旧               | 川                         | 24        | 1,637     | 21         | 533       | 13        | 66.79 |                                      |
| 川        | 31 | 909   | 34 |     |           |                |                 | 79                        | 33        | 37.97     |            |           |           |       |                                      |
| の        | 30 | 1,275 | 10 |     |           |                |                 | 1,044                     | 31        | 41.19     |            |           |           |       |                                      |
| 本        | -  | -     | -  |     |           |                |                 | -                         | -         |           |            |           |           |       |                                      |
| 伊        | -  | -     | -  |     |           |                |                 | -                         | -         |           |            |           |           |       |                                      |
| 野        | -  | -     | -  |     |           |                |                 | -                         | -         |           |            |           |           |       |                                      |
| 北        | -  | -     | -  |     |           |                |                 | -                         | -         |           |            |           |           |       |                                      |
| 川        | 33 | 526   | 12 |     |           |                |                 | 1,020                     | 34        | 24.12     |            |           |           |       |                                      |
| 池        | -  | -     | -  |     |           |                |                 | -                         | -         |           |            |           |           |       |                                      |
| 吾        | -  | -     | -  |     |           |                |                 | -                         | -         |           |            |           |           |       |                                      |
| 中        | 旧  | 旧     | 旧  | 佐   | 20        | 2,565          | 22              | 514                       | 10        | 70.04     |            |           |           |       |                                      |
|          |    |       |    | 土   | -         | -              | -               | -                         | -         |           |            |           |           |       |                                      |
|          |    |       |    | 中   | -         | -              | -               | -                         | -         |           |            |           |           |       |                                      |
|          |    |       |    | 大   | -         | -              | -               | -                         | -         |           |            |           |           |       |                                      |
|          |    |       |    | 川   | 23        | 1,725          | 11              | 1,041                     | 17        | 62.44     |            |           |           |       |                                      |
|          |    |       |    | 知   | 28        | 1,472          | 19              | 549                       | 30        | 41.89     |            |           |           |       |                                      |
|          |    |       |    | 原   | 34        | 516            | 17              | 650                       | 23        | 57.54     |            |           |           |       |                                      |
|          |    |       |    | 高   | 25        | 1,607          | 24              | 388                       | 27        | 53.09     |            |           |           |       |                                      |
|          |    |       |    | 野   | 32        | 871            | 13              | 894                       | 29        | 47.54     |            |           |           |       |                                      |
|          |    |       |    | 四   | 旧         | 旧              | 旧               | 東                         | -         | -         | -          | -         | -         |       |                                      |
| 葉        | -  | -     | -  |     |           |                |                 | -                         | -         |           |            |           |           |       |                                      |
| 津        | -  | -     | -  |     |           |                |                 | -                         | -         |           |            |           |           |       |                                      |
| 野        | -  | -     | -  |     |           |                |                 | -                         | -         |           |            |           |           |       |                                      |
| 山        | -  | -     | -  |     |           |                |                 | -                         | -         |           |            |           |           |       |                                      |
| 十        | 13 | 2,992 | 2  |     |           |                |                 | 2,224                     | 8         | 77.52     |            |           |           |       |                                      |
| 大三黒      | 旧  | 旧     | 旧  | 大   | -         | -              | -               | -                         | -         |           |            |           |           |       |                                      |
|          |    |       |    | 正   | -         | -              | -               | -                         | -         |           |            |           |           |       |                                      |
|          |    |       |    | 和   | -         | -              | -               | -                         | -         |           |            |           |           |       |                                      |
|          |    |       |    | 月   | 15        | 2,841          | 23              | 418                       | 24        | 56.22     |            |           |           |       |                                      |
| 高        | 旧  | 旧     | 旧  | 原   | 11        | 3,261          | 29              | 229                       | 3         | 81.22     |            |           |           |       |                                      |
|          |    |       |    | 潮   | 18        | 2,649          | 14              | 887                       | 20        | 60.77     |            |           |           |       |                                      |
|          |    |       |    | 佐   | -         | -              | -               | -                         | -         |           |            |           |           |       |                                      |
| 年資出備     | 次  | 料     | 所  | 考   | 平成18年     | 第53次高知農林水産統計年報 | 中国四国農政局高知地域センター | 平成17年2月1日世界農林業センサスの農家数当たり | 平成22年2月1日 | 世界農林業センサス | 農林水産省      | 平成22年2月1日 | 世界農林業センサス | 農林水産省 | 販売農家：経営耕地面積30a以上、又は農産物販売金額が50万円以上の農家 |
|          |    |       |    |     |           |                |                 |                           |           |           |            |           |           |       |                                      |

| 市            | 町            | 村            | 名            | 指標名 | 37. 販売農家人口増加率                                     |        |    | 38. 農道延長                     |    |     | 39. 林業就業者数                           |  |  |
|--------------|--------------|--------------|--------------|-----|---------------------------------------------------|--------|----|------------------------------|----|-----|--------------------------------------|--|--|
|              |              |              |              |     | 順位                                                | %      | 順位 | 1km当たり                       | m  | 順位  | 人                                    |  |  |
| 高            | 旧            | 旧            | 旧            | 知高  | 17                                                | 80.79  | 6  | 511.8                        | 4  | 105 |                                      |  |  |
|              |              |              |              | 鏡   | -                                                 | -      | -  | -                            | -  |     |                                      |  |  |
|              |              |              |              | 土佐  | -                                                 | -      | -  | -                            | -  |     |                                      |  |  |
|              |              |              |              | 山   | -                                                 | -      | -  | -                            | -  |     |                                      |  |  |
|              |              |              |              | 野   | -                                                 | -      | -  | -                            | -  |     |                                      |  |  |
| 室安南土須宿土四     | 室安南土須宿土四     | 室安南土須宿土四     | 室安南土須宿土四     | 戸芸  | 29                                                | 76.13  | 13 | 344.8                        | 8  | 77  |                                      |  |  |
|              |              |              |              | 国   | 7                                                 | 88.52  | 33 | 47.2                         | 6  | 93  |                                      |  |  |
|              |              |              |              | 佐   | 24                                                | 78.16  | 8  | 483.1                        | 19 | 21  |                                      |  |  |
|              |              |              |              | 須   | 22                                                | 78.64  | 28 | 133.9                        | 32 | 5   |                                      |  |  |
|              |              |              |              | 宿   | 19                                                | 80.27  | 29 | 128.2                        | 17 | 29  |                                      |  |  |
|              |              |              |              | 土   | 21                                                | 79.00  | 3  | 651.8                        | 7  | 78  |                                      |  |  |
|              |              |              |              | 四   | 26                                                | 77.60  | 18 | 274.2                        | 12 | 58  |                                      |  |  |
|              |              |              |              | 佐   | 14                                                | 83.11  | 10 | 418.3                        | 1  | 220 |                                      |  |  |
|              |              |              |              | 万   | -                                                 | -      | -  | -                            | -  | -   |                                      |  |  |
|              |              |              |              | 旧   | -                                                 | -      | -  | -                            | -  | -   |                                      |  |  |
|              |              |              |              | 旧   | -                                                 | -      | -  | -                            | -  | -   |                                      |  |  |
|              |              |              |              | 旧   | -                                                 | -      | -  | -                            | -  | -   |                                      |  |  |
|              |              |              |              | 旧   | -                                                 | -      | -  | -                            | -  | -   |                                      |  |  |
|              |              |              |              | 旧   | -                                                 | -      | -  | -                            | -  | -   |                                      |  |  |
| 東奈田安北馬芸本大土大い | 東奈田安北馬芸本大土大い | 東奈田安北馬芸本大土大い | 東奈田安北馬芸本大土大い | 洋利  | 6                                                 | 88.85  | 9  | 479.1                        | 24 | 17  |                                      |  |  |
|              |              |              |              | 半   | 23                                                | 78.63  | 11 | 379.7                        | 26 | 12  |                                      |  |  |
|              |              |              |              | 野   | 3                                                 | 92.03  | 1  | 2,009.9                      | 31 | 7   |                                      |  |  |
|              |              |              |              | 田   | 8                                                 | 88.37  | -  | -                            | 29 | 8   |                                      |  |  |
|              |              |              |              | 北   | 10                                                | 86.26  | 22 | 199.3                        | 20 | 19  |                                      |  |  |
|              |              |              |              | 馬   | 1                                                 | 104.40 | 31 | 58.7                         | 29 | 8   |                                      |  |  |
|              |              |              |              | 芸   | 4                                                 | 90.19  | 19 | 273.3                        | 33 | 4   |                                      |  |  |
|              |              |              |              | 本   | 5                                                 | 89.08  | 12 | 363.6                        | 11 | 62  |                                      |  |  |
|              |              |              |              | 大   | 28                                                | 76.19  | 32 | 53.5                         | 16 | 36  |                                      |  |  |
|              |              |              |              | 大   | 11                                                | 84.29  | 27 | 138.2                        | 10 | 65  |                                      |  |  |
| 仁            | 仁            | 仁            | 仁            | 川   | 34                                                | 70.43  | 15 | 316.9                        | 27 | 9   |                                      |  |  |
|              |              |              |              | の   | 18                                                | 80.34  | 23 | 178.1                        | 5  | 100 |                                      |  |  |
|              |              |              |              | 本   | -                                                 | -      | -  | -                            | -  | -   |                                      |  |  |
|              |              |              |              | 伊   | -                                                 | -      | -  | -                            | -  | -   |                                      |  |  |
|              |              |              |              | 野   | -                                                 | -      | -  | -                            | -  | -   |                                      |  |  |
|              |              |              |              | 北   | -                                                 | -      | -  | -                            | -  | -   |                                      |  |  |
|              |              |              |              | 淀   | 32                                                | 72.48  | 20 | 232.7                        | 14 | 41  |                                      |  |  |
|              |              |              |              | 川   | -                                                 | -      | -  | -                            | -  | -   |                                      |  |  |
|              |              |              |              | 池   | -                                                 | -      | -  | -                            | -  | -   |                                      |  |  |
|              |              |              |              | 仁   | -                                                 | -      | -  | -                            | -  | -   |                                      |  |  |
| 中            | 中            | 中            | 中            | 佐   | 27                                                | 77.55  | 17 | 293.1                        | 24 | 17  |                                      |  |  |
|              |              |              |              | 中   | -                                                 | -      | -  | -                            | -  | -   |                                      |  |  |
|              |              |              |              | 大   | 25                                                | 77.88  | 30 | 118.8                        | 23 | 18  |                                      |  |  |
|              |              |              |              | 佐   | 15                                                | 81.71  | 7  | 489.5                        | 27 | 9   |                                      |  |  |
|              |              |              |              | 越   | 13                                                | 83.70  | 25 | 149.0                        | 9  | 70  |                                      |  |  |
|              |              |              |              | 橋   | 31                                                | 73.50  | 21 | 221.8                        | 33 | 4   |                                      |  |  |
|              |              |              |              | 日   | 9                                                 | 88.22  | 26 | 140.9                        | 15 | 40  |                                      |  |  |
|              |              |              |              | 津   | -                                                 | -      | -  | -                            | -  | -   |                                      |  |  |
|              |              |              |              | 旧   | -                                                 | -      | -  | -                            | -  | -   |                                      |  |  |
|              |              |              |              | 旧   | -                                                 | -      | -  | -                            | -  | -   |                                      |  |  |
| 四            | 四            | 四            | 四            | 東   | 16                                                | 80.99  | 16 | 294.2                        | 2  | 211 |                                      |  |  |
|              |              |              |              | 葉   | -                                                 | -      | -  | -                            | -  | -   |                                      |  |  |
|              |              |              |              | 山   | -                                                 | -      | -  | -                            | -  | -   |                                      |  |  |
|              |              |              |              | 十   | -                                                 | -      | -  | -                            | -  | -   |                                      |  |  |
|              |              |              |              | 川   | -                                                 | -      | -  | -                            | -  | -   |                                      |  |  |
| 大三黒          | 大三黒          | 大三黒          | 大三黒          | 月   | 33                                                | 71.37  | 2  | 934.2                        | 18 | 22  |                                      |  |  |
|              |              |              |              | 原   | 2                                                 | 94.52  | 5  | 536.3                        | 20 | 19  |                                      |  |  |
|              |              |              |              | 潮   | 30                                                | 75.20  | 14 | 334.4                        | 13 | 52  |                                      |  |  |
|              |              |              |              | 佐   | -                                                 | -      | -  | -                            | -  | -   |                                      |  |  |
| 高年資出備        | 高年資出備        | 高年資出備        | 高年資出備        | 大   | -                                                 | -      | -  | -                            | -  | -   |                                      |  |  |
|              |              |              |              | 知   | -                                                 | -      | -  | -                            | -  | -   |                                      |  |  |
| 資料所考         |              |              |              |     | 平成17年2月1日・平成22年2月1日<br>農林業センサス・世界農林業センサス<br>農林水産省 |        |    | 平成24年度<br>市町村行財政の状況<br>農林水産省 |    |     | 平成25年3月31日<br>県森づくり推進課資料<br>県森づくり推進課 |  |  |

| 市            | 町            | 村            | 名            | 指標名       | 40. 林家数 |        |    | 41. 保有山林面積 |    |       | 42. 林道延長 |      |    |
|--------------|--------------|--------------|--------------|-----------|---------|--------|----|------------|----|-------|----------|------|----|
|              |              |              |              |           | 順位      | 戸      | 順位 | 林家1世帯当たり   | ha | 順位    | 1km当たり   | m    |    |
| 高            | 旧            | 旧            | 旧            | 知高鏡土春野    | 1       | 2,401  | 11 | 8.28       | 31 | 94.5  |          |      |    |
|              |              |              |              | 知         | -       | -      | -  | -          | -  | -     |          |      |    |
|              |              |              |              | 山         | -       | -      | -  | -          | -  | -     |          |      |    |
|              |              |              |              | 村         | -       | -      | -  | -          | -  | -     |          |      |    |
| 室安南土須宿土四     | 室安南土須宿土四     | 室安南土須宿土四     | 室安南土須宿土四     | 戸芸国佐崎毛清十村 | 25      | 257    | 9  | 8.69       | 9  | 367.9 |          |      |    |
|              |              |              |              | 市         | 19      | 448    | 3  | 11.98      | 24 | 169.1 |          |      |    |
|              |              |              |              | 市         | 12      | 677    | 8  | 9.14       | 32 | 45.3  |          |      |    |
|              |              |              |              | 市         | 22      | 379    | 32 | 3.23       | 34 | 15.7  |          |      |    |
|              |              |              |              | 市         | 11      | 770    | 29 | 4.14       | 33 | 30.5  |          |      |    |
|              |              |              |              | 市         | 8       | 954    | 19 | 6.35       | 20 | 248.7 |          |      |    |
|              |              |              |              | 市         | 16      | 615    | 26 | 5.22       | 16 | 308.2 |          |      |    |
|              |              |              |              | 市         | 3       | 1,881  | 13 | 7.86       | 22 | 224.5 |          |      |    |
|              |              |              |              | 市         | -       | -      | -  | -          | -  | -     | -        | -    |    |
|              |              |              |              | 市         | -       | -      | -  | -          | -  | -     | -        | -    |    |
|              |              |              |              | 市         | -       | -      | -  | -          | -  | -     | -        | -    |    |
|              |              |              |              | 市         | -       | -      | -  | -          | -  | -     | -        | -    |    |
|              |              |              |              | 香         | 香       | 香      | 香  | 西南赤野夜吉美    | 15 | 618   | 10       | 8.32 | 19 |
| 岡美市須川        | -            | -            | -            |           |         |        |    | -          | -  | -     | -        |      |    |
| 我野           | -            | -            | -            |           |         |        |    | -          | -  | -     | -        |      |    |
| 市            | -            | -            | -            |           |         |        |    | -          | -  | -     | -        |      |    |
| 町            | -            | -            | -            |           |         |        |    | -          | -  | -     | -        |      |    |
| 町            | -            | -            | -            |           |         |        |    | -          | -  | -     | -        |      |    |
| 町            | -            | -            | -            |           |         |        |    | -          | -  | -     | -        |      |    |
| 町            | -            | -            | -            |           |         |        |    | -          | -  | -     | -        |      |    |
| 東奈田安北馬芸本大土大い | 東奈田安北馬芸本大土大い | 東奈田安北馬芸本大土大い | 東奈田安北馬芸本大土大い | 洋利野田川路西   | 32      | 85     | 27 | 4.35       | 12 | 341.9 |          |      |    |
|              |              |              |              | 町         | 33      | 77     | 16 | 7.21       | 27 | 147.4 |          |      |    |
|              |              |              |              | 町         | 34      | 18     | 34 | 2.94       | 18 | 268.3 |          |      |    |
|              |              |              |              | 村         | 28      | 198    | 18 | 6.54       | 14 | 317.7 |          |      |    |
| 仁            | 仁            | 仁            | 仁            | 川路北川淀     | 27      | 224    | 15 | 7.55       | 21 | 247.5 |          |      |    |
|              |              |              |              | 村         | 29      | 144    | 2  | 12.94      | 13 | 332.7 |          |      |    |
|              |              |              |              | 村         | 31      | 92     | 20 | 6.18       | 8  | 399.7 |          |      |    |
|              |              |              |              | 町         | 23      | 322    | 14 | 7.57       | 23 | 211.3 |          |      |    |
|              |              |              |              | 町         | 7       | 1,044  | 17 | 6.69       | 15 | 315.3 |          |      |    |
|              |              |              |              | 町         | 17      | 571    | 6  | 9.49       | 5  | 473.5 |          |      |    |
|              |              |              |              | 村         | 30      | 109    | 1  | 15.31      | 4  | 530.9 |          |      |    |
|              |              |              |              | 村         | 6       | 1,123  | 12 | 7.96       | 7  | 434.2 |          |      |    |
|              |              |              |              | 村         | -       | -      | -  | -          | -  | -     | -        |      |    |
|              |              |              |              | 村         | -       | -      | -  | -          | -  | -     | -        |      |    |
| 中            | 中            | 中            | 中            | の本伊吾淀旧池吾仁 | 5       | 1,237  | 25 | 5.29       | 2  | 852.7 |          |      |    |
|              |              |              |              | 川北川淀      | -       | -      | -  | -          | -  | -     | -        |      |    |
|              |              |              |              | 村         | -       | -      | -  | -          | -  | -     | -        |      |    |
|              |              |              |              | 村         | -       | -      | -  | -          | -  | -     | -        |      |    |
|              |              |              |              | 村         | -       | -      | -  | -          | -  | -     | -        |      |    |
|              |              |              |              | 村         | -       | -      | -  | -          | -  | -     | -        |      |    |
|              |              |              |              | 村         | -       | -      | -  | -          | -  | -     | -        |      |    |
|              |              |              |              | 村         | -       | -      | -  | -          | -  | -     | -        |      |    |
|              |              |              |              | 村         | -       | -      | -  | -          | -  | -     | -        |      |    |
|              |              |              |              | 村         | -       | -      | -  | -          | -  | -     | -        |      |    |
|              |              |              |              | 村         | -       | -      | -  | -          | -  | -     | -        |      |    |
| 佐越橋日津四       | 佐越橋日津四       | 佐越橋日津四       | 佐越橋日津四       | 佐土野       | 20      | 445    | 7  | 9.17       | 11 | 343.8 |          |      |    |
|              |              |              |              | 町         | -       | -      | -  | -          | -  | -     | -        |      |    |
|              |              |              |              | 村         | -       | -      | -  | -          | -  | -     | -        |      |    |
|              |              |              |              | 村         | -       | -      | -  | -          | -  | -     | -        |      |    |
|              |              |              |              | 村         | -       | -      | -  | -          | -  | -     | -        |      |    |
|              |              |              |              | 村         | -       | -      | -  | -          | -  | -     | -        |      |    |
|              |              |              |              | 村         | -       | -      | -  | -          | -  | -     | -        |      |    |
|              |              |              |              | 村         | -       | -      | -  | -          | -  | -     | -        |      |    |
|              |              |              |              | 村         | -       | -      | -  | -          | -  | -     | -        |      |    |
|              |              |              |              | 村         | -       | -      | -  | -          | -  | -     | -        |      |    |
| 大三黒          | 大三黒          | 大三黒          | 大三黒          | 月原潮佐大知    | 21      | 382    | 28 | 4.14       | 28 | 129.9 |          |      |    |
|              |              |              |              | 村         | 24      | 258    | 23 | 5.92       | 17 | 286.3 |          |      |    |
|              |              |              |              | 町         | 14      | 652    | 22 | 5.98       | 30 | 115.4 |          |      |    |
|              |              |              |              | 町         | -       | -      | -  | -          | -  | -     | -        |      |    |
|              |              |              |              | 町         | -       | -      | -  | -          | -  | -     | -        |      |    |
| 高年資出備        | 高年資出備        | 高年資出備        | 高年資出備        | 次料所考      |         | 22,876 |    | 7.26       |    | 331.9 |          |      |    |
|              |              |              |              |           |         |        |    |            |    |       |          |      |    |

平成22年2月1日  
世界農林業センサス  
農林水産省  
林家数：保有山林面積が1ha以上の世帯（参考 平成2年以前の調査では10a以上の世帯を林家としている）

平成22年2月1日  
世界農林業センサス  
農林水産省  
林家数：保有山林面積が1ha以上の世帯（参考 平成2年以前の調査では10a以上の世帯を林家としている）

平成24年度  
市町村行財政の状況  
農林水産省  
農林水産省

| 市            | 町 | 村 | 名 | 指標名  | 43. 漁業就業者数                         |                                    | 44. 漁船数                        |       | 45. 財政規模 |              |    |     |    |         |
|--------------|---|---|---|------|------------------------------------|------------------------------------|--------------------------------|-------|----------|--------------|----|-----|----|---------|
|              |   |   |   |      | 順位                                 | 人                                  | 順位                             | 隻     | 順位       | 1人当たり歳出決算額 円 |    |     |    |         |
| 高            | 旧 | 旧 | 旧 | 知高   | 11                                 | 161                                | 13                             | 95    | 33       | 415,057      |    |     |    |         |
|              |   |   |   | 鏡    | -                                  | -                                  | -                              | -     | -        | -            |    |     |    |         |
|              |   |   |   | 土佐   | -                                  | -                                  | -                              | -     | -        | -            |    |     |    |         |
|              |   |   |   | 山    | -                                  | -                                  | -                              | -     | -        | -            |    |     |    |         |
| 室安南土須宿土四     | 旧 | 旧 | 旧 | 戸芸   | 3                                  | 578                                | 4                              | 381   | 22       | 654,211      |    |     |    |         |
|              |   |   |   | 国    | 13                                 | 105                                | 14                             | 75    | 20       | 679,215      |    |     |    |         |
|              |   |   |   | 佐    | 16                                 | 62                                 | 16                             | 53    | 34       | 407,090      |    |     |    |         |
|              |   |   |   | 須    | 7                                  | 225                                | 9                              | 166   | 31       | 464,055      |    |     |    |         |
|              |   |   |   | 宿    | 1                                  | 666                                | 1                              | 720   | 27       | 534,704      |    |     |    |         |
|              |   |   |   | 土    | 5                                  | 491                                | 3                              | 450   | 29       | 494,940      |    |     |    |         |
|              |   |   |   | 四    | 2                                  | 642                                | 2                              | 579   | 15       | 772,980      |    |     |    |         |
|              |   |   |   | 香    | 旧                                  | 旧                                  | 旧                              | 万中    | 12       | 116          | 10 | 159 | 25 | 571,945 |
|              |   |   |   |      |                                    |                                    |                                | 西南    | -        | -            | -  | -   | -  | -       |
|              |   |   |   |      |                                    |                                    |                                | 土佐    | -        | -            | -  | -   | -  | -       |
|              |   |   |   |      |                                    |                                    |                                | 岡     | 10       | 168          | 8  | 169 | 28 | 514,968 |
|              |   |   |   |      |                                    |                                    |                                | 我美    | -        | -            | -  | -   | -  | -       |
| 須            | - | - | - |      |                                    |                                    |                                | -     | -        | -            |    |     |    |         |
| 川            | - | - | - |      |                                    |                                    |                                | -     | -        | -            |    |     |    |         |
| 美            | - | - | - |      |                                    |                                    |                                | -     | -        | -            |    |     |    |         |
| 山            | - | - | - |      |                                    |                                    |                                | -     | 26       | 543,239      |    |     |    |         |
| 北            | - | - | - |      |                                    |                                    |                                | -     | -        | -            |    |     |    |         |
| 東奈田安北馬芸本大土大い | 旧 | 旧 | 旧 | 洋利   | 8                                  | 201                                | 11                             | 124   | 5        | 1,181,342    |    |     |    |         |
|              |   |   |   | 半    | 14                                 | 102                                | 15                             | 65    | 18       | 705,717      |    |     |    |         |
|              |   |   |   | 野    | 18                                 | 29                                 | 19                             | 20    | 12       | 818,877      |    |     |    |         |
|              |   |   |   | 田    | 17                                 | 39                                 | 17                             | 36    | 13       | 814,054      |    |     |    |         |
|              |   |   |   | 川    | -                                  | -                                  | -                              | -     | 3        | 1,696,602    |    |     |    |         |
|              |   |   |   | 路    | -                                  | -                                  | -                              | -     | 2        | 2,055,725    |    |     |    |         |
|              |   |   |   | 西    | 19                                 | 28                                 | 18                             | 25    | 14       | 781,009      |    |     |    |         |
|              |   |   |   | 山    | -                                  | -                                  | -                              | -     | 10       | 873,301      |    |     |    |         |
|              |   |   |   | 豊    | -                                  | -                                  | -                              | -     | 8        | 963,142      |    |     |    |         |
|              |   |   |   | 大    | -                                  | -                                  | -                              | -     | 11       | 839,658      |    |     |    |         |
| 仁            | 旧 | 旧 | 旧 | 川    | -                                  | -                                  | -                              | -     | 1        | 3,167,310    |    |     |    |         |
|              |   |   |   | の    | -                                  | -                                  | -                              | -     | 30       | 492,772      |    |     |    |         |
|              |   |   |   | 本    | -                                  | -                                  | -                              | -     | -        | -            |    |     |    |         |
|              |   |   |   | 伊    | -                                  | -                                  | -                              | -     | -        | -            |    |     |    |         |
|              |   |   |   | 野    | -                                  | -                                  | -                              | -     | -        | -            |    |     |    |         |
|              |   |   |   | 北    | -                                  | -                                  | -                              | -     | -        | -            |    |     |    |         |
|              |   |   |   | 川    | -                                  | -                                  | -                              | -     | 6        | 1,178,208    |    |     |    |         |
|              |   |   |   | 川    | -                                  | -                                  | -                              | -     | -        | -            |    |     |    |         |
| 中            | 旧 | 旧 | 旧 | 佐    | 9                                  | 189                                | 7                              | 180   | 19       | 703,600      |    |     |    |         |
|              |   |   |   | 土    | -                                  | -                                  | -                              | -     | -        | -            |    |     |    |         |
|              |   |   |   | 中    | -                                  | -                                  | -                              | -     | -        | -            |    |     |    |         |
|              |   |   |   | 大    | -                                  | -                                  | -                              | -     | 32       | 427,968      |    |     |    |         |
|              |   |   |   | 佐    | -                                  | -                                  | -                              | -     | 17       | 742,205      |    |     |    |         |
|              |   |   |   | 越    | -                                  | -                                  | -                              | -     | 4        | 1,403,740    |    |     |    |         |
|              |   |   |   | 橋    | -                                  | -                                  | -                              | -     | 24       | 609,563      |    |     |    |         |
|              |   |   |   | 日    | -                                  | -                                  | -                              | -     | 9        | 911,452      |    |     |    |         |
|              |   |   |   | 津    | -                                  | -                                  | -                              | -     | -        | -            |    |     |    |         |
|              |   |   |   | 四    | 15                                 | 98                                 | 12                             | 102   | 16       | 771,871      |    |     |    |         |
| 大三黒          | 旧 | 旧 | 旧 | 月原   | 6                                  | 432                                | 6                              | 365   | 23       | 650,453      |    |     |    |         |
|              |   |   |   | 潮    | -                                  | -                                  | -                              | -     | 7        | 1,126,238    |    |     |    |         |
|              |   |   |   | 佐    | 4                                  | 567                                | 5                              | 370   | 21       | 660,121      |    |     |    |         |
|              |   |   |   | 大    | -                                  | -                                  | -                              | -     | -        | -            |    |     |    |         |
| 高年資出備        | 旧 | 旧 | 旧 | 大知   |                                    | 4,899                              |                                | 4,134 |          | 524,737      |    |     |    |         |
|              |   |   |   | 次料所考 | 平成20年11月1日<br>2008年漁業センサス<br>農林水産省 | 平成20年11月1日<br>2008年漁業センサス<br>農林水産省 | 平成24年度<br>市町村行財政の状況<br>県市町村振興課 |       |          |              |    |     |    |         |



| 市 町 村 名      | 指<br>標<br>名 | 46. 財力指数  |           | 47. 個人市町村民税 |         | 48. 市町村税負担額 |         |        |
|--------------|-------------|-----------|-----------|-------------|---------|-------------|---------|--------|
|              |             | 順位        |           | 順位          | 1人当たり 円 | 順位          | 1人当たり 円 |        |
| 高            | 知           | 1         | 0.56      | 1           | 46,397  | 4           | 129,687 |        |
|              | 旧高          | -         | -         | -           | -       | -           | -       |        |
|              | 旧鏡          | -         | -         | -           | -       | -           | -       |        |
|              | 旧土佐         | -         | -         | -           | -       | -           | -       |        |
| 室安南土須宿土四     | 戸芸          | 15        | 0.21      | 23          | 24,978  | 26          | 72,880  |        |
|              | 国           | 11        | 0.28      | 14          | 30,033  | 12          | 89,956  |        |
|              | 佐           | 1         | 0.56      | 4           | 38,707  | 5           | 122,780 |        |
|              | 須           | 7         | 0.33      | 11          | 31,666  | 18          | 84,151  |        |
|              | 宿           | 3         | 0.36      | 12          | 30,939  | 6           | 112,174 |        |
|              | 土           | 7         | 0.33      | 13          | 30,073  | 10          | 94,491  |        |
|              | 四           | 13        | 0.23      | 16          | 28,524  | 23          | 77,200  |        |
|              | 佐           | 6         | 0.34      | 7           | 34,931  | 9           | 99,774  |        |
|              | 万           | -         | -         | -           | -       | -           | -       |        |
|              | 旧中          | -         | -         | -           | -       | -           | -       |        |
|              | 旧西南         | -         | -         | -           | -       | -           | -       |        |
|              | 香           | 旧赤岡       | 5         | 0.35        | 5       | 35,868      | 13      | 89,361 |
|              |             | 旧野我       | -         | -           | -       | -           | -       | -      |
| 旧香野          |             | -         | -         | -           | -       | -           | -       |        |
| 旧夜吉          |             | -         | -         | -           | -       | -           | -       |        |
| 旧美須川         |             | -         | -         | -           | -       | -           | -       |        |
| 香            | 旧美須川        | 9         | 0.29      | 8           | 32,748  | 15          | 88,300  |        |
|              | 旧土佐         | -         | -         | -           | -       | -           | -       |        |
|              | 旧山田         | -         | -         | -           | -       | -           | -       |        |
| 東奈田安北馬芸本大土大い | 洋利          | 31        | 0.12      | 33          | 20,969  | 34          | 54,301  |        |
|              | 半           | 22        | 0.16      | 27          | 23,782  | 27          | 69,969  |        |
|              | 野           | 19        | 0.19      | 15          | 29,885  | 11          | 90,344  |        |
|              | 田           | 28        | 0.14      | 28          | 23,712  | 28          | 68,843  |        |
|              | 北           | 22        | 0.16      | 25          | 24,886  | 2           | 139,947 |        |
|              | 馬           | 30        | 0.13      | 2           | 39,378  | 3           | 139,433 |        |
|              | 芸           | 13        | 0.23      | 21          | 25,927  | 14          | 88,794  |        |
|              | 本           | 26        | 0.15      | 9           | 32,706  | 20          | 79,337  |        |
|              | 大           | 22        | 0.16      | 34          | 20,545  | 22          | 77,423  |        |
|              | 大           | 17        | 0.20      | 22          | 25,915  | 7           | 110,083 |        |
| 仁            | 川           | 32        | 0.11      | 6           | 35,508  | 1           | 163,878 |        |
|              | の           | 3         | 0.36      | 3           | 39,123  | 8           | 100,571 |        |
|              | 本           | -         | -         | -           | -       | -           | -       |        |
|              | 旧伊          | -         | -         | -           | -       | -           | -       |        |
|              | 旧野          | -         | -         | -           | -       | -           | -       |        |
|              | 旧北          | 21        | 0.17      | 31          | 21,719  | 16          | 87,872  |        |
| 中            | 川           | -         | -         | -           | -       | -           | -       |        |
|              | 旧池          | -         | -         | -           | -       | -           | -       |        |
|              | 旧吾          | -         | -         | -           | -       | -           | -       |        |
|              | 旧仁          | -         | -         | -           | -       | -           | -       |        |
|              | 土           | 22        | 0.16      | 24          | 24,939  | 30          | 65,732  |        |
|              | 旧中          | -         | -         | -           | -       | -           | -       |        |
|              | 旧大          | 9         | 0.29      | 10          | 32,289  | 21          | 79,222  |        |
|              | 佐           | 19        | 0.19      | 18          | 26,385  | 25          | 72,971  |        |
|              | 越           | 34        | 0.09      | 26          | 24,149  | 24          | 76,346  |        |
|              | 日           | 12        | 0.26      | 17          | 28,213  | 17          | 85,811  |        |
| 津            | 野           | 26        | 0.15      | 29          | 23,067  | 29          | 68,211  |        |
|              | 旧東          | -         | -         | -           | -       | -           | -       |        |
|              | 旧津          | -         | -         | -           | -       | -           | -       |        |
|              | 旧山          | -         | -         | -           | -       | -           | -       |        |
|              | 旧万          | 15        | 0.21      | 20          | 26,087  | 19          | 79,739  |        |
| 大            | 旧窪          | -         | -         | -           | -       | -           | -       |        |
|              | 旧大          | -         | -         | -           | -       | -           | -       |        |
|              | 旧正          | -         | -         | -           | -       | -           | -       |        |
|              | 旧和          | -         | -         | -           | -       | -           | -       |        |
|              | 月           | 28        | 0.14      | 30          | 22,703  | 32          | 60,329  |        |
| 三            | 原           | 33        | 0.10      | 32          | 21,533  | 33          | 58,427  |        |
|              | 旧潮          | 17        | 0.20      | 19          | 26,374  | 31          | 65,026  |        |
|              | 旧賀          | -         | -         | -           | -       | -           | -       |        |
| 高            | 旧大          | -         | -         | -           | -       | -           | -       |        |
|              | 知           | -         | 0.23      | -           | 38,141  | -           | 108,567 |        |
| 年            | 次           | 平成24年度    | 平成24年度    | 平成24年度      |         |             |         |        |
| 資            | 料           | 市町村行財政の状況 | 市町村行財政の状況 | 市町村行財政の状況   |         |             |         |        |
| 出            | 所           | 県市町村振興課   | 県市町村振興課   | 県市町村振興課     |         |             |         |        |
| 備            | 考           | 3年平均指数    |           |             |         |             |         |        |
|              |             | (22-24)÷3 |           |             |         |             |         |        |

| 市 町 村 名      | 指<br>標<br>名 | 49. 小学校数                    |     | 50. 中学校数                    |     | 51. 高等学校数                   |    |
|--------------|-------------|-----------------------------|-----|-----------------------------|-----|-----------------------------|----|
|              |             | 順位                          | 校   | 順位                          | 校   | 順位                          | 校  |
| 高            | 知           | 1                           | 43  | 1                           | 27  | 1                           | 17 |
|              | 旧高          | -                           | -   | -                           | -   | -                           | -  |
|              | 旧鏡          | -                           | -   | -                           | -   | -                           | -  |
|              | 旧土佐         | -                           | -   | -                           | -   | -                           | -  |
| 室安南土須宿土四     | 戸芸          | 13                          | 8   | 10                          | 5   | 10                          | 1  |
|              | 市市          | 6                           | 12  | 5                           | 6   | 5                           | 2  |
|              | 市国          | 5                           | 14  | 5                           | 6   | 2                           | 4  |
|              | 市佐          | 9                           | 10  | 13                          | 3   | 5                           | 2  |
|              | 市崎          | 10                          | 9   | 5                           | 6   | 3                           | 3  |
|              | 市毛          | 10                          | 9   | 5                           | 6   | 5                           | 2  |
|              | 市清          | 6                           | 12  | 3                           | 7   | 10                          | 1  |
|              | 市十          | 2                           | 26  | 2                           | 14  | 3                           | 3  |
|              | 市佐          | -                           | -   | -                           | -   | -                           | -  |
|              | 市西南         | 13                          | 8   | 11                          | 4   | 10                          | 1  |
| 香            | 旧赤岡         | -                           | -   | -                           | -   | -                           | -  |
|              | 旧野我         | -                           | -   | -                           | -   | -                           | -  |
|              | 旧夜須         | -                           | -   | -                           | -   | -                           | -  |
|              | 旧吉美         | -                           | -   | -                           | -   | -                           | -  |
|              | 旧美土         | 10                          | 9   | 11                          | 4   | 10                          | 1  |
|              | 旧佐田         | -                           | -   | -                           | -   | -                           | -  |
|              | 旧山          | -                           | -   | -                           | -   | -                           | -  |
|              | 旧北部         | -                           | -   | -                           | -   | -                           | -  |
|              | 旧洋利         | 22                          | 2   | 16                          | 2   | -                           | -  |
|              | 旧半野         | 22                          | 2   | 23                          | 1   | -                           | -  |
| 東奈田安北馬芸本大土大い | 町野          | 26                          | 1   | 23                          | 1   | -                           | -  |
|              | 町田          | 26                          | 1   | 23                          | 1   | -                           | -  |
|              | 村川          | 26                          | 1   | 23                          | 1   | -                           | -  |
|              | 村路          | 22                          | 2   | 16                          | 2   | -                           | -  |
|              | 村西          | 26                          | 1   | 23                          | 1   | -                           | -  |
|              | 町山          | 22                          | 2   | 23                          | 1   | 10                          | 1  |
| 仁            | 町豊          | 19                          | 3   | 23                          | 1   | -                           | -  |
|              | 町佐          | 26                          | 1   | 23                          | 1   | -                           | -  |
|              | 村川          | 26                          | 1   | 23                          | 1   | -                           | -  |
|              | 町の本         | 4                           | 17  | 3                           | 7   | 5                           | 2  |
|              | 町伊野         | -                           | -   | -                           | -   | -                           | -  |
|              | 町北          | -                           | -   | -                           | -   | -                           | -  |
|              | 町淀川         | 16                          | 4   | 16                          | 2   | -                           | -  |
|              | 町池          | -                           | -   | -                           | -   | -                           | -  |
|              | 町吾          | -                           | -   | -                           | -   | -                           | -  |
|              | 町淀          | -                           | -   | -                           | -   | -                           | -  |
| 中            | 町佐          | 15                          | 5   | 13                          | 3   | -                           | -  |
|              | 町中大         | -                           | -   | -                           | -   | -                           | -  |
|              | 町佐野         | 16                          | 4   | 13                          | 3   | 10                          | 1  |
|              | 町大川         | 16                          | 4   | 16                          | 2   | -                           | -  |
|              | 町知原         | 26                          | 1   | 23                          | 1   | 10                          | 1  |
|              | 町高野         | 19                          | 3   | 16                          | 2   | -                           | -  |
|              | 町東野         | 19                          | 3   | 16                          | 2   | -                           | -  |
|              | 村津野         | -                           | -   | -                           | -   | -                           | -  |
|              | 村東葉         | -                           | -   | -                           | -   | -                           | -  |
|              | 村山          | -                           | -   | -                           | -   | -                           | -  |
| 四            | 町万          | 3                           | 18  | 5                           | 6   | 5                           | 2  |
|              | 町窪          | -                           | -   | -                           | -   | -                           | -  |
|              | 町大          | -                           | -   | -                           | -   | -                           | -  |
|              | 町正和         | -                           | -   | -                           | -   | -                           | -  |
| 大三黒          | 村月          | 26                          | 1   | 23                          | 1   | 10                          | 1  |
|              | 村原          | 26                          | 1   | 23                          | 1   | -                           | -  |
|              | 村潮          | 8                           | 11  | 16                          | 2   | 10                          | 1  |
|              | 村賀          | -                           | -   | -                           | -   | -                           | -  |
| 高年資出備        | 旧大知         | -                           | -   | -                           | -   | -                           | -  |
|              | 次料所考        |                             | 249 |                             | 133 |                             | 47 |
|              |             | 平成25年5月1日<br>学校基本調査<br>県統計課 |     | 平成25年5月1日<br>学校基本調査<br>県統計課 |     | 平成25年5月1日<br>学校基本調査<br>県統計課 |    |

| 市 町 村 名 | 指<br>標<br>名 | 52. 小学校児童数 |        | 53. 小学校の児童数 |            | 54. 中学校生徒数 |        |
|---------|-------------|------------|--------|-------------|------------|------------|--------|
|         |             | 順位         | 人      | 順位          | 1校当たり<br>人 | 順位         | 人      |
| 高       | 知           | 1          | 18,088 | 1           | 421        | 1          | 10,208 |
|         | 旧高知         |            | -      |             | -          |            | -      |
|         | 旧鏡山         |            | -      |             | -          |            | -      |
|         | 旧土佐         |            | -      |             | -          |            | -      |
|         | 旧春野         |            | -      |             | -          |            | -      |
| 室       | 戸           | 15         | 470    | 24          | 59         | 14         | 268    |
| 安       | 芸           | 10         | 829    | 17          | 69         | 7          | 538    |
| 南       | 国           | 2          | 2,552  | 5           | 182        | 2          | 1,154  |
| 土       | 佐           | 5          | 1,375  | 9           | 138        | 6          | 623    |
| 須       | 崎           | 9          | 951    | 13          | 106        | 5          | 714    |
| 宿       | 毛           | 8          | 1,028  | 11          | 114        | 8          | 534    |
| 土       | 佐           | 13         | 587    | 27          | 49         | 12         | 350    |
| 四       | 万           | 4          | 1,764  | 18          | 68         | 3          | 1,054  |
|         | 旧中土         |            | -      |             | -          |            | -      |
|         | 旧西南         |            | -      |             | -          |            | -      |
| 香       | 赤岡          | 3          | 1,945  | 2           | 243        | 4          | 806    |
|         | 旧赤我         |            | -      |             | -          |            | -      |
|         | 旧野美         |            | -      |             | -          |            | -      |
|         | 旧夜須         |            | -      |             | -          |            | -      |
|         | 旧吉川         |            | -      |             | -          |            | -      |
| 香       | 美           | 6          | 1,132  | 10          | 126        | 9          | 528    |
|         | 旧土佐         |            | -      |             | -          |            | -      |
|         | 旧山田         |            | -      |             | -          |            | -      |
|         | 旧物部         |            | -      |             | -          |            | -      |
| 東       | 洋           | 29         | 83     | 31          | 42         | 29         | 45     |
| 奈       | 半           | 26         | 130    | 21          | 65         | 25         | 72     |
| 田       | 野           | 27         | 111    | 12          | 111        | 30         | 42     |
| 安       | 田           | 28         | 85     | 16          | 85         | 28         | 46     |
| 北       | 川           | 32         | 64     | 22          | 64         | 32         | 33     |
| 馬       | 路           | 33         | 30     | 34          | 15         | 31         | 35     |
| 芸       | 西           | 21         | 187    | 4           | 187        | 22         | 117    |
| 本       | 山           | 25         | 135    | 19          | 68         | 26         | 61     |
| 大       | 豊           | 30         | 78     | 32          | 26         | 27         | 55     |
| 土       | 佐           | 23         | 150    | 7           | 150        | 23         | 83     |
| 大       | 川           | 34         | 16     | 33          | 16         | 34         | 16     |
| い       | の           | 7          | 1,086  | 23          | 64         | 10         | 492    |
|         | 旧本          |            | -      |             | -          |            | -      |
|         | 旧伊野         |            | -      |             | -          |            | -      |
|         | 旧伊北         |            | -      |             | -          |            | -      |
| 仁       | 淀           | 22         | 178    | 30          | 45         | 21         | 124    |
|         | 旧池川         |            | -      |             | -          |            | -      |
|         | 旧吾仁         |            | -      |             | -          |            | -      |
|         | 旧仁淀         |            | -      |             | -          |            | -      |
| 中       | 土           | 16         | 288    | 25          | 58         | 16         | 173    |
|         | 旧中          |            | -      |             | -          |            | -      |
|         | 旧大野         |            | -      |             | -          |            | -      |
| 佐       | 大           | 12         | 640    | 6           | 160        | 13         | 305    |
| 越       | 川           | 19         | 228    | 26          | 57         | 19         | 138    |
| 橋       | 知           | 24         | 147    | 8           | 147        | 24         | 75     |
| 日       | 原           | 18         | 270    | 15          | 90         | 18         | 150    |
| 津       | 高           | 17         | 276    | 14          | 92         | 17         | 162    |
|         | 旧東津         |            | -      |             | -          |            | -      |
|         | 旧葉山         |            | -      |             | -          |            | -      |
| 四       | 万           | 11         | 823    | 29          | 46         | 11         | 447    |
|         | 旧窪          |            | -      |             | -          |            | -      |
|         | 旧大正         |            | -      |             | -          |            | -      |
|         | 旧和          |            | -      |             | -          |            | -      |
| 大       | 月           | 20         | 220    | 3           | 220        | 20         | 135    |
| 三       | 原           | 31         | 67     | 20          | 67         | 33         | 30     |
| 黒       | 潮           | 14         | 513    | 28          | 47         | 14         | 268    |
|         | 旧賀          |            | -      |             | -          |            | -      |
|         | 旧大          |            | -      |             | -          |            | -      |
| 高       | 知           |            | 36,526 |             | 147        |            | 19,881 |
| 年       | 次           | 平成25年5月1日  |        | 平成25年5月1日   |            | 平成25年5月1日  |        |
| 資       | 料           | 学校基本調査     |        | 学校基本調査      |            | 学校基本調査     |        |
| 出       | 調           | 県統計課       |        | 県統計課        |            | 県統計課       |        |
| 備       | 考           | 学校所在地による   |        | 学校所在地による    |            | 学校所在地による   |        |

| 市町村名         | 指標名 | 55. 中学校の生徒数 |        | 56. 高等学校生徒数 |        | 57. 大学・短大等進学率 |      |
|--------------|-----|-------------|--------|-------------|--------|---------------|------|
|              |     | 順位          | 1校当たり人 | 順位          | 人      | 順位            | %    |
| 高            | 知   | 1           | 378    | 1           | 11,970 | 1             | 54.6 |
|              | 旧高  | -           | -      | -           | -      | -             | -    |
|              | 旧鏡  | -           | -      | -           | -      | -             | -    |
|              | 旧土佐 | -           | -      | -           | -      | -             | -    |
| 室安南土須宿土四     | 戸芸  | 26          | 54     | 13          | 189    | 13            | 19.7 |
|              | 市市  | 11          | 90     | 6           | 523    | 4             | 43.0 |
|              | 国   | 4           | 192    | 2           | 2,067  | 8             | 27.4 |
|              | 市市  | 2           | 208    | 9           | 325    | 15            | 14.3 |
|              | 市市  | 8           | 119    | 3           | 1,275  | 3             | 46.9 |
|              | 市市  | 12          | 89     | 5           | 734    | 12            | 20.5 |
|              | 市市  | 27          | 50     | 10          | 221    | 7             | 28.8 |
|              | 市市  | 15          | 75     | 4           | 934    | 2             | 50.0 |
|              | 市市  | -           | -      | -           | -      | -             | -    |
|              | 市市  | -           | -      | -           | -      | -             | -    |
|              | 市市  | 3           | 202    | 15          | 138    | 17            | 7.8  |
|              | 市市  | -           | -      | -           | -      | -             | -    |
|              | 市市  | -           | -      | -           | -      | -             | -    |
|              | 市市  | -           | -      | -           | -      | -             | -    |
|              | 市市  | 7           | 132    | 8           | 459    | 9             | 26.1 |
| 東奈田安北馬芸本大土大い | 洋利  | 32          | 23     | -           | -      | -             | -    |
|              | 半   | 19          | 72     | -           | -      | -             | -    |
|              | 野   | 29          | 42     | 18          | 71     | 18            | 2.6  |
|              | 田   | 28          | 46     | -           | -      | -             | -    |
|              | 川   | 30          | 33     | -           | -      | -             | -    |
|              | 路   | 33          | 18     | -           | -      | -             | -    |
|              | 西   | 9           | 117    | -           | -      | -             | -    |
|              | 山   | 23          | 61     | 16          | 119    | 5             | 36.1 |
|              | 豊   | 25          | 55     | -           | -      | -             | -    |
| 仁            | 川   | 13          | 83     | -           | -      | -             | -    |
|              | の   | 34          | 16     | -           | -      | -             | -    |
|              | 本   | 20          | 70     | 7           | 483    | 16            | 8.1  |
|              | 伊   | -           | -      | -           | -      | -             | -    |
|              | 野   | -           | -      | -           | -      | -             | -    |
|              | 北   | -           | -      | -           | -      | -             | -    |
|              | 川   | 22          | 62     | -           | -      | -             | -    |
|              | 池   | -           | -      | -           | -      | -             | -    |
| 中            | 佐   | 24          | 58     | -           | -      | -             | -    |
|              | 土   | -           | -      | -           | -      | -             | -    |
|              | 中   | -           | -      | -           | -      | -             | -    |
|              | 大   | 10          | 102    | 12          | 190    | 6             | 31.5 |
|              | 川   | 21          | 69     | -           | -      | -             | -    |
|              | 知   | 16          | 75     | 17          | 110    | 11            | 21.9 |
|              | 原   | 16          | 75     | -           | -      | -             | -    |
|              | 高   | 14          | 81     | -           | -      | -             | -    |
|              | 野   | -           | -      | -           | -      | -             | -    |
|              | 津   | -           | -      | -           | -      | -             | -    |
|              | 四   | 東           | 18     | 75          | 11     | 192           | 10   |
| 葉            |     | -           | -      | -           | -      | -             | -    |
| 十            |     | -           | -      | -           | -      | -             | -    |
| 川            |     | -           | -      | -           | -      | -             | -    |
| 正            |     | -           | -      | -           | -      | -             | -    |
| 大三黒          | 月   | 5           | 135    | 19          | 22     | -             | -    |
|              | 原   | 31          | 30     | -           | -      | -             | -    |
|              | 潮   | 6           | 134    | 14          | 157    | 14            | 16.4 |
| 高            | 賀   | -           | -      | -           | -      | -             | -    |
|              | 方   | -           | -      | -           | -      | -             | -    |
| 年            | 県   | -           | 149    | -           | 20,179 | -             | 44.4 |
| 資            | 次   | 平成25年5月1日   |        | 平成25年5月1日   |        | 平成25年5月1日     |      |
| 出            | 料   | 学校基本調査      |        | 学校基本調査      |        | 学校基本調査        |      |
| 備            | 考   | 県統計課        |        | 県統計課        |        | 県統計課          |      |
|              |     | 学校所在地による    |        | 学校所在地による    |        | 学校所在地による      |      |

| 市                                                        | 町                | 村                                                                       | 名                                                                                                     | 指<br>標<br>名      | 58. 公民館数 |                                | 59. 図書館数 |    | 60. 体育館数 |                                |   |    |
|----------------------------------------------------------|------------------|-------------------------------------------------------------------------|-------------------------------------------------------------------------------------------------------|------------------|----------|--------------------------------|----------|----|----------|--------------------------------|---|----|
|                                                          |                  |                                                                         |                                                                                                       |                  | 順位       | 館                              | 順位       | 館  | 順位       | 館                              |   |    |
| 高                                                        | 旧                | 旧                                                                       | 旧                                                                                                     | 知<br>鏡<br>土<br>春 | 市        | 1                              | 40       | 1  | 7        | 11                             | 3 |    |
|                                                          |                  |                                                                         |                                                                                                       |                  | 市        | -                              | -        | -  | -        | -                              | - |    |
|                                                          |                  |                                                                         |                                                                                                       |                  | 村        | -                              | -        | -  | -        | -                              | - |    |
|                                                          |                  |                                                                         |                                                                                                       |                  | 町        | -                              | -        | -  | -        | -                              | - |    |
| 室<br>安<br>南<br>土<br>須<br>宿<br>土<br>四                     | 旧                | 旧                                                                       | 戸<br>芸<br>国<br>佐<br>崎<br>毛<br>清<br>十<br>村<br>中<br>西<br>南<br>赤<br>香<br>野<br>夜<br>吉<br>美<br>土<br>香<br>物 | 市                | 11       | 3                              | 6        | 1  | 17       | 1                              |   |    |
|                                                          |                  |                                                                         |                                                                                                       | 市                | 2        | 19                             | 6        | 1  | 4        | 5                              |   |    |
|                                                          |                  |                                                                         |                                                                                                       | 市                | 4        | 15                             | 6        | 1  | 4        | 5                              |   |    |
|                                                          |                  |                                                                         |                                                                                                       | 市                | 11       | 3                              | 2        | 3  | 17       | 1                              |   |    |
|                                                          |                  |                                                                         |                                                                                                       | 市                | 7        | 7                              | 6        | 1  | 6        | 4                              |   |    |
|                                                          |                  |                                                                         |                                                                                                       | 市                | 9        | 6                              | 6        | 1  | 11       | 3                              |   |    |
|                                                          |                  |                                                                         |                                                                                                       | 市                | 20       | 1                              | 6        | 1  | 17       | 1                              |   |    |
|                                                          |                  |                                                                         |                                                                                                       | 市                | 9        | 6                              | 6        | 1  | 13       | 2                              |   |    |
|                                                          |                  |                                                                         |                                                                                                       | 市                | -        | -                              | -        | -  | -        | -                              |   |    |
|                                                          |                  |                                                                         |                                                                                                       | 市                | -        | -                              | -        | -  | -        | -                              |   |    |
|                                                          |                  |                                                                         |                                                                                                       | 町                | 3        | 17                             | 3        | 2  | 6        | 4                              |   |    |
| 香                                                        | 旧                | 旧                                                                       | 岡<br>我<br>野<br>夜<br>吉<br>美<br>土<br>佐<br>山<br>北<br>部                                                   | 市                | -        | -                              | -        | -  | -        | -                              |   |    |
|                                                          |                  |                                                                         |                                                                                                       | 町                | -        | -                              | -        | -  | -        | -                              |   |    |
|                                                          |                  |                                                                         |                                                                                                       | 町                | -        | -                              | -        | -  | -        | -                              |   |    |
|                                                          |                  |                                                                         |                                                                                                       | 町                | -        | -                              | -        | -  | -        | -                              |   |    |
|                                                          |                  |                                                                         |                                                                                                       | 町                | -        | -                              | -        | -  | -        | -                              |   |    |
|                                                          |                  |                                                                         |                                                                                                       | 市                | 5        | 13                             | 3        | 2  | 6        | 4                              |   |    |
|                                                          |                  |                                                                         |                                                                                                       | 市                | -        | -                              | -        | -  | -        | -                              |   |    |
|                                                          |                  |                                                                         |                                                                                                       | 町                | -        | -                              | -        | -  | -        | -                              |   |    |
|                                                          |                  |                                                                         |                                                                                                       | 町                | -        | -                              | -        | -  | -        | -                              |   |    |
|                                                          |                  |                                                                         |                                                                                                       | 村                | -        | -                              | -        | -  | -        | -                              |   |    |
| 東<br>奈<br>田<br>安<br>北<br>馬<br>芸<br>本<br>大<br>土<br>大<br>い | 半                | 利<br>野<br>田<br>川<br>路<br>西<br>山<br>豊                                    | 町                                                                                                     | 15               | 2        | 6                              | 1        | 17 | 1        |                                |   |    |
|                                                          |                  |                                                                         | 町                                                                                                     | -                | -        | 6                              | 1        | 17 | 1        |                                |   |    |
|                                                          |                  |                                                                         | 町                                                                                                     | 20               | 1        | -                              | -        | 17 | -        |                                |   |    |
|                                                          |                  |                                                                         | 村                                                                                                     | -                | -        | -                              | -        | 17 | 1        |                                |   |    |
|                                                          |                  |                                                                         | 村                                                                                                     | -                | -        | 6                              | 1        | 17 | 1        |                                |   |    |
|                                                          |                  |                                                                         | 町                                                                                                     | 15               | 2        | -                              | -        | 17 | 1        |                                |   |    |
|                                                          |                  |                                                                         | 町                                                                                                     | 5                | 13       | -                              | -        | -  | -        |                                |   |    |
| 仁                                                        | 旧                | 旧                                                                       | の<br>本<br>伊<br>吾<br>淀<br>池<br>吾<br>仁                                                                  | 町                | 7        | 7                              | 6        | 1  | 13       | 2                              |   |    |
|                                                          |                  |                                                                         |                                                                                                       | 村                | -        | -                              | -        | -  | -        | -                              |   |    |
|                                                          |                  |                                                                         |                                                                                                       | 村                | -        | -                              | -        | -  | -        | -                              |   |    |
|                                                          |                  |                                                                         |                                                                                                       | 村                | -        | -                              | -        | -  | -        | -                              |   |    |
|                                                          |                  |                                                                         |                                                                                                       | 町                | 15       | 2                              | -        | -  | 13       | 2                              |   |    |
|                                                          |                  |                                                                         |                                                                                                       | 町                | -        | -                              | -        | -  | -        | -                              |   |    |
|                                                          |                  |                                                                         |                                                                                                       | 村                | -        | -                              | -        | -  | -        | -                              |   |    |
|                                                          |                  |                                                                         |                                                                                                       | 村                | -        | -                              | -        | -  | -        | -                              |   |    |
|                                                          |                  |                                                                         |                                                                                                       | 町                | -        | -                              | -        | -  | -        | -                              |   |    |
|                                                          |                  |                                                                         |                                                                                                       | 町                | -        | -                              | -        | -  | -        | -                              |   |    |
| 中<br>佐<br>越<br>橋<br>日<br>津                               | 土<br>旧<br>旧      | 佐<br>土<br>野<br>大<br>知<br>原<br>高<br>野<br>東<br>津<br>山<br>十<br>川<br>正<br>和 | 町                                                                                                     | 20               | 1        | -                              | -        | 6  | 4        |                                |   |    |
|                                                          |                  |                                                                         | 町                                                                                                     | -                | -        | -                              | -        | -  | -        |                                |   |    |
|                                                          |                  |                                                                         | 村                                                                                                     | 20               | 1        | 6                              | 1        | 13 | 2        |                                |   |    |
|                                                          |                  |                                                                         | 町                                                                                                     | 15               | 2        | -                              | -        | 17 | 1        |                                |   |    |
|                                                          |                  |                                                                         | 町                                                                                                     | -                | -        | -                              | -        | 3  | 6        |                                |   |    |
|                                                          |                  |                                                                         | 村                                                                                                     | 11               | 3        | 6                              | 1        | -  | -        |                                |   |    |
|                                                          |                  |                                                                         | 村                                                                                                     | -                | -        | -                              | -        | 6  | 4        |                                |   |    |
|                                                          |                  |                                                                         | 村                                                                                                     | -                | -        | -                              | -        | -  | -        |                                |   |    |
|                                                          |                  |                                                                         | 村                                                                                                     | -                | -        | -                              | -        | -  | -        |                                |   |    |
|                                                          |                  |                                                                         | 町                                                                                                     | 15               | 2        | 6                              | 1        | 2  | 7        |                                |   |    |
| 大<br>三<br>黒                                              | 旧                | 旧                                                                       | 月<br>原<br>潮<br>佐<br>大<br>知                                                                            | 村                | 11       | 3                              | -        | -  | -        | -                              |   |    |
|                                                          |                  |                                                                         |                                                                                                       | 町                | 20       | 1                              | -        | -  | -        | -                              |   |    |
|                                                          |                  |                                                                         |                                                                                                       | 町                | -        | -                              | 3        | 2  | -        | -                              |   |    |
|                                                          |                  |                                                                         |                                                                                                       | 町                | -        | -                              | -        | -  | -        | -                              |   |    |
| 高<br>年<br>資<br>出<br>備                                    | 次<br>料<br>所<br>考 | 平成24年度<br>市町村行財政の状況<br>県市町村振興課                                          |                                                                                                       |                  | 170      | 平成24年度<br>市町村行財政の状況<br>県市町村振興課 |          |    | 31       | 平成24年度<br>市町村行財政の状況<br>県市町村振興課 |   | 76 |

教  
育

| 市町村名 | 指標名     | 61. 労働力率          |       | 62. 第1次産業就業者比率 |      | 63. 第2次産業就業者比率 |      |
|------|---------|-------------------|-------|----------------|------|----------------|------|
|      |         | 順位                | %     | 順位             | %    | 順位             | %    |
| 高知市  | 旧高知市    | 22                | 53.56 | 34             | 3.3  | 28             | 16.0 |
|      | 旧鏡野市    | -                 | -     | -              | -    | -              | -    |
|      | 旧土佐山    | -                 | -     | -              | -    | -              | -    |
|      | 旧春野村    | -                 | -     | -              | -    | -              | -    |
| 室安   | 戸芸市     | 31                | 48.60 | 22             | 19.4 | 20             | 18.1 |
| 南    | 国市      | 4                 | 60.09 | 7              | 29.8 | 32             | 13.6 |
| 土    | 佐市      | 11                | 57.00 | 29             | 13.2 | 19             | 18.4 |
| 須    | 佐市      | 8                 | 57.76 | 16             | 21.1 | 13             | 19.1 |
| 宿    | 崎市      | 17                | 55.07 | 18             | 20.9 | 16             | 18.9 |
| 土    | 毛市      | 13                | 56.49 | 25             | 17.3 | 18             | 18.7 |
| 四    | 佐清水市    | 30                | 48.65 | 27             | 14.6 | 22             | 17.8 |
|      | 万十村     | 10                | 57.00 | 31             | 11.6 | 29             | 15.3 |
|      | 旧西南土佐市  | -                 | -     | -              | -    | -              | -    |
| 香    | 旧赤岡町    | 3                 | 60.09 | 23             | 18.7 | 26             | 17.3 |
|      | 旧野我美町   | -                 | -     | -              | -    | -              | -    |
|      | 旧夜須川町   | -                 | -     | -              | -    | -              | -    |
|      | 旧吉美市    | -                 | -     | -              | -    | -              | -    |
| 香    | 旧土佐山田町  | 23                | 53.52 | 21             | 19.5 | 21             | 17.9 |
|      | 旧物部村    | -                 | -     | -              | -    | -              | -    |
|      | 旧物部村    | -                 | -     | -              | -    | -              | -    |
| 東    | 洋町      | 32                | 47.92 | 8              | 29.2 | 12             | 19.9 |
| 奈    | 半利町     | 29                | 49.86 | 20             | 19.6 | 23             | 17.7 |
| 田    | 野町      | 12                | 56.54 | 19             | 20.6 | 14             | 19.0 |
| 安    | 田村      | 9                 | 57.13 | 3              | 38.2 | 30             | 14.7 |
| 北    | 川村      | 1                 | 60.92 | 2              | 40.0 | 15             | 19.0 |
| 馬    | 路村      | 25                | 52.86 | 24             | 17.6 | 2              | 31.3 |
| 芸    | 西村      | 6                 | 59.49 | 1              | 43.8 | 34             | 11.4 |
| 本    | 山町      | 21                | 53.75 | 15             | 22.6 | 27             | 17.0 |
| 大    | 豊町      | 33                | 45.31 | 14             | 23.3 | 6              | 24.8 |
| 土    | 佐川町     | 19                | 54.92 | 12             | 25.7 | 17             | 18.7 |
| 大    | 川村      | 24                | 53.32 | 6              | 30.9 | 33             | 12.0 |
| い    | の川町     | 15                | 55.21 | 33             | 8.7  | 11             | 21.1 |
|      | 旧本伊野北川村 | -                 | -     | -              | -    | -              | -    |
|      | 旧伊野北川村  | -                 | -     | -              | -    | -              | -    |
| 仁    | 淀川村     | 34                | 40.96 | 30             | 11.7 | 1              | 33.8 |
|      | 旧池川村    | -                 | -     | -              | -    | -              | -    |
|      | 旧吾仁村    | -                 | -     | -              | -    | -              | -    |
|      | 旧仁淀村    | -                 | -     | -              | -    | -              | -    |
| 中    | 土佐町     | 14                | 55.97 | 17             | 21.0 | 8              | 22.8 |
|      | 旧中大野見村  | -                 | -     | -              | -    | -              | -    |
| 佐    | 大川町     | 16                | 55.10 | 28             | 13.4 | 9              | 22.3 |
| 越    | 知原町     | 26                | 52.52 | 26             | 17.1 | 7              | 23.4 |
| 橋    | 高野村     | 5                 | 60.02 | 10             | 27.7 | 4              | 26.3 |
| 日    | 津野村     | 18                | 54.99 | 32             | 10.0 | 3              | 26.6 |
| 津    | 旧東津野村   | 2                 | 60.13 | 9              | 29.0 | 5              | 26.0 |
|      | 旧東津野村   | -                 | -     | -              | -    | -              | -    |
|      | 旧東津野村   | -                 | -     | -              | -    | -              | -    |
| 四    | 万十川町    | 7                 | 58.31 | 4              | 31.9 | 25             | 17.4 |
|      | 旧大正村    | -                 | -     | -              | -    | -              | -    |
|      | 旧大正村    | -                 | -     | -              | -    | -              | -    |
|      | 旧大正村    | -                 | -     | -              | -    | -              | -    |
| 大    | 月原村     | 28                | 50.15 | 5              | 31.2 | 31             | 14.0 |
| 三    | 旧潮賀町    | 27                | 52.21 | 11             | 26.4 | 10             | 21.6 |
| 黒    | 旧佐賀方町   | 20                | 53.84 | 13             | 24.1 | 24             | 17.7 |
|      | 旧大知町    | -                 | -     | -              | -    | -              | -    |
|      | 旧大知町    | -                 | -     | -              | -    | -              | -    |
| 高    | 知       |                   | 54.65 |                | 12.4 |                | 17.5 |
| 年    | 次       | 平成22年10月1日        |       | 平成22年10月1日     |      | 平成22年10月1日     |      |
| 資    | 料       | 国勢調査              |       | 国勢調査           |      | 国勢調査           |      |
| 出    | 所       | 総務省統計局            |       | 総務省統計局         |      | 総務省統計局         |      |
| 備    | 考       | 労働力人口/15歳以上人口×100 |       |                |      |                |      |

| 市 町 村 名      | 指<br>標<br>名 | 64. 第3次産業就業者比率 |             | 65. 雇業者比率 |                     | 66. 女性就業者比率 |      |
|--------------|-------------|----------------|-------------|-----------|---------------------|-------------|------|
|              |             | 順位             | %           | 順位        | %                   | 順位          | %    |
| 高            | 知           | 1              | 80.7        | 2         | 83.4                | 17          | 44.2 |
|              | 旧高          |                | -           |           | -                   |             | -    |
|              | 旧鏡          |                | -           |           | -                   |             | -    |
|              | 旧土佐         |                | -           |           | -                   |             | -    |
| 室安南土須宿土四     | 戸           | 12             | 62.5        | 17        | 70.2                | 29          | 36.7 |
|              | 芸           | 20             | 56.6        | 31        | 61.4                | 1           | 49.6 |
|              | 国           | 4              | 68.4        | 6         | 78.4                | 7           | 46.8 |
|              | 佐           | 16             | 59.7        | 14        | 71.2                | 10          | 45.6 |
|              | 崎           | 15             | 60.1        | 18        | 70.1                | 23          | 42.9 |
|              | 毛           | 8              | 64.0        | 16        | 70.6                | 15          | 44.9 |
|              | 清           | 5              | 67.6        | 11        | 72.3                | 30          | 36.3 |
|              | 十           | 2              | 73.1        | 9         | 75.3                | 14          | 45.3 |
|              | 中           |                | -           |           | -                   |             | -    |
|              | 西南          |                | -           |           | -                   |             | -    |
|              | 香           | 旧土佐            | 7           | 64.1      | 10                  | 73.3        | 4    |
| 旧赤岡          |             |                | -           |           | -                   |             | -    |
| 旧野我          |             |                | -           |           | -                   |             | -    |
| 旧夜須          |             |                | -           |           | -                   |             | -    |
| 香            | 旧美川         |                | -           |           | -                   |             | -    |
|              | 旧吉美         |                | -           |           | -                   |             | -    |
|              | 旧土佐         | 11             | 62.7        | 12        | 71.9                | 11          | 45.3 |
|              | 旧山田         |                | -           |           | -                   |             | -    |
| 東奈田安北馬芸本大土大い | 洋           | 28             | 51.0        | 27        | 65.6                | 33          | 32.2 |
|              | 半利          | 10             | 62.7        | 20        | 67.8                | 28          | 39.6 |
|              | 野           | 14             | 60.3        | 23        | 66.4                | 13          | 45.3 |
|              | 田           | 30             | 47.1        | 33        | 55.4                | 9           | 45.9 |
|              | 川           | 34             | 41.0        | 32        | 57.8                | 2           | 49.5 |
|              | 路           | 27             | 51.1        | 1         | 85.7                | 24          | 42.7 |
|              | 西           | 33             | 44.9        | 34        | 52.2                | 3           | 49.3 |
|              | 山           | 13             | 60.4        | 13        | 71.9                | 26          | 41.8 |
|              | 豊           | 26             | 51.9        | 25        | 66.3                | 31          | 35.5 |
|              | 佐           | 22             | 55.6        | 22        | 66.7                | 20          | 43.7 |
| 仁            | 川           | 19             | 57.1        | 4         | 79.1                | 22          | 43.2 |
|              | の           | 3              | 70.2        | 3         | 80.7                | 16          | 44.2 |
|              | 本           |                | -           |           | -                   |             | -    |
|              | 伊           |                | -           |           | -                   |             | -    |
|              | 野           |                | -           |           | -                   |             | -    |
|              | 北           | 24             | 54.5        | 8         | 75.3                | 34          | 30.1 |
| 中            | 淀           |                | -           |           | -                   |             | -    |
|              | 池           |                | -           |           | -                   |             | -    |
|              | 吾           |                | -           |           | -                   |             | -    |
|              | 仁           |                | -           |           | -                   |             | -    |
|              | 淀           |                | -           |           | -                   |             | -    |
|              | 佐           | 21             | 56.2        | 19        | 68.4                | 19          | 43.7 |
|              | 土           |                | -           |           | -                   |             | -    |
|              | 中           |                | -           |           | -                   |             | -    |
|              | 大           | 6              | 64.3        | 7         | 77.1                | 18          | 44.0 |
|              | 佐越橋日津       | 大              | 17          | 59.6      | 15                  | 71.1        | 21   |
| 知            |             | 31             | 46.0        | 29        | 63.9                | 8           | 46.3 |
| 原            |             | 9              | 63.4        | 5         | 78.5                | 12          | 45.3 |
| 高            |             | 32             | 45.0        | 28        | 64.5                | 6           | 47.6 |
| 野            |             |                | -           |           | -                   |             | -    |
| 津            |             |                | -           |           | -                   |             | -    |
| 四            | 旧東津         |                | -           |           | -                   |             | -    |
|              | 旧葉山         |                | -           |           | -                   |             | -    |
|              | 旧万十         | 29             | 50.7        | 30        | 61.6                | 5           | 47.6 |
|              | 旧窪川         |                | -           |           | -                   |             | -    |
| 大三黒          | 旧大          |                | -           |           | -                   |             | -    |
|              | 旧正          |                | -           |           | -                   |             | -    |
|              | 旧和          |                | -           |           | -                   |             | -    |
|              | 月           | 23             | 54.8        | 24        | 66.3                | 32          | 33.7 |
| 高            | 原           | 25             | 52.1        | 26        | 66.3                | 27          | 41.1 |
|              | 潮           | 18             | 58.2        | 21        | 67.5                | 25          | 42.2 |
|              | 旧賀          |                | -           |           | -                   |             | -    |
| 年資出備         | 旧大知         |                | -           |           | -                   |             | -    |
|              | 県           |                | 70.0        |           | 76.7                |             | 44.3 |
| 次            |             | 平成22年10月1日     | 平成22年10月1日  |           | 平成22年10月1日          |             |      |
| 料            |             | 国勢調査           | 国勢調査        |           | 国勢調査                |             |      |
| 所            |             | 総務省統計局         | 総務省統計局      |           | 総務省統計局              |             |      |
| 考            |             |                | 雇用者/就業者×100 |           | 女性就業者/15歳以上女性人口×100 |             |      |

| 市 町 村 名 | 指<br>標<br>名 | 67. 老人クラブ数  |             | 68. 老人クラブ会員数                    |              | 69. 老人ホーム数                              |    |
|---------|-------------|-------------|-------------|---------------------------------|--------------|-----------------------------------------|----|
|         |             | 順位          | クラブ         | 順位                              | 60歳以上人口千人当たり | 順位                                      | 箇所 |
| 高       | 知           | 1           | 186         | 30                              | 76.1         | 1                                       | 23 |
|         | 旧高          |             | -           |                                 | -            |                                         | -  |
|         | 旧鏡          |             | -           |                                 | -            |                                         | -  |
|         | 旧土          |             | -           |                                 | -            |                                         | -  |
|         | 旧春          |             | -           |                                 | -            |                                         | -  |
| 室       | 戸           | 15          | 21          | 24                              | 115.7        | 19                                      | 1  |
| 安       | 芸           | 7           | 42          | 13                              | 188.0        | 5                                       | 5  |
| 南       | 国           | 2           | 50          | 27                              | 109.3        | 2                                       | 6  |
| 土       | 佐           | 21          | 14          | 32                              | 63.8         | 19                                      | 1  |
| 須       | 崎           | 17          | 20          | 31                              | 67.4         | 12                                      | 2  |
| 宿       | 毛           | 11          | 39          | 14                              | 172.4        | 7                                       | 3  |
| 土       | 清           | 6           | 44          | 12                              | 212.7        | 7                                       | 3  |
| 四       | 十           | 8           | 41          | 25                              | 115.5        | 2                                       | 6  |
|         | 中           |             | -           |                                 | -            |                                         | -  |
|         | 旧西          |             | -           |                                 | -            |                                         | -  |
| 香       | 南           | 5           | 46          | 26                              | 115.2        | 2                                       | 6  |
|         | 旧赤          |             | -           |                                 | -            |                                         | -  |
|         | 旧岡          |             | -           |                                 | -            |                                         | -  |
|         | 旧我          |             | -           |                                 | -            |                                         | -  |
|         | 旧野          |             | -           |                                 | -            |                                         | -  |
|         | 旧夜          |             | -           |                                 | -            |                                         | -  |
|         | 旧吉          |             | -           |                                 | -            |                                         | -  |
| 香       | 美           | 2           | 50          | 21                              | 134.4        | 5                                       | 5  |
|         | 旧土          |             | -           |                                 | -            |                                         | -  |
|         | 旧香          |             | -           |                                 | -            |                                         | -  |
|         | 旧物          |             | -           |                                 | -            |                                         | -  |
| 東       | 洋           | 25          | 7           | 28                              | 107.4        |                                         | -  |
| 奈       | 半           | 25          | 7           | 23                              | 131.2        | 19                                      | 1  |
| 田       | 野           | 25          | 7           | 10                              | 237.6        |                                         | -  |
| 安       | 田           | 25          | 7           | 22                              | 133.5        |                                         | -  |
| 北       | 川           | 30          | 5           | 9                               | 244.3        |                                         | -  |
| 馬       | 路           | 32          | 2           | 15                              | 171.2        |                                         | -  |
| 芸       | 西           | 31          | 4           | 33                              | 60.9         | 19                                      | 1  |
| 本       | 山           | 22          | 13          | 11                              | 224.1        | 19                                      | 1  |
| 大       | 豊           | 22          | 13          | 16                              | 164.2        | 12                                      | 2  |
| 土       | 佐           | 24          | 12          | 5                               | 290.2        | 19                                      | 1  |
| 大       | 川           | 32          | 2           | 4                               | 292.4        |                                         | -  |
| い       | の           | 8           | 41          | 17                              | 162.2        | 12                                      | 2  |
|         | 旧本          |             | -           |                                 | -            |                                         | -  |
|         | 旧伊          |             | -           |                                 | -            |                                         | -  |
|         | 旧野          |             | -           |                                 | -            |                                         | -  |
| 仁       | 北           | 15          | 21          | 3                               | 300.1        | 12                                      | 2  |
|         | 旧淀          |             | -           |                                 | -            |                                         | -  |
|         | 旧池          |             | -           |                                 | -            |                                         | -  |
|         | 旧吾          |             | -           |                                 | -            |                                         | -  |
|         | 旧仁          |             | -           |                                 | -            |                                         | -  |
| 中       | 土           | 19          | 17          | 20                              | 140.4        | 7                                       | 3  |
|         | 旧中          |             | -           |                                 | -            |                                         | -  |
|         | 旧大          |             | -           |                                 | -            |                                         | -  |
| 佐       | 大           | 12          | 32          | 18                              | 157.4        | 19                                      | 1  |
| 越       | 川           | 25          | 7           | 29                              | 99.0         | 12                                      | 2  |
| 橋       | 知           | 20          | 15          | 6                               | 287.4        | 19                                      | 1  |
| 日       | 原           | 18          | 19          | 2                               | 303.8        | 12                                      | 2  |
| 津       | 高           | 14          | 24          | 7                               | 287.1        | 7                                       | 3  |
|         | 旧東          |             | -           |                                 | -            |                                         | -  |
|         | 旧葉          |             | -           |                                 | -            |                                         | -  |
| 四       | 津           | 4           | 47          | 19                              | 148.5        | 7                                       | 3  |
|         | 旧万          |             | -           |                                 | -            |                                         | -  |
|         | 旧窪          |             | -           |                                 | -            |                                         | -  |
|         | 旧大          |             | -           |                                 | -            |                                         | -  |
|         | 旧十          |             | -           |                                 | -            |                                         | -  |
| 大       | 月           | 12          | 32          | 1                               | 471.7        | 19                                      | 1  |
| 三       | 原           |             | (H18から活動休止) |                                 | -            | 19                                      | 1  |
| 黒       | 潮           | 8           | 41          | 8                               | 274.1        | 12                                      | 2  |
|         | 旧佐          |             | -           |                                 | -            |                                         | -  |
|         | 旧賀          |             | -           |                                 | -            |                                         | -  |
|         | 旧方          |             | -           |                                 | -            |                                         | -  |
| 高       | 大           |             | 928         |                                 | 124.0        |                                         | 90 |
| 年       | 次           | 平成25年3月31日  |             | 平成25年3月31日                      |              | 平成25年4月1日現在                             |    |
| 資       | 料           | 県老人クラブ連合会資料 |             | 県老人クラブ連合会資料                     |              | 健康福祉行政の概要                               |    |
| 出       | 所           | 県老人クラブ連合会   |             | 県老人クラブ連合会                       |              | 県健康政策部、地域福祉部                            |    |
| 備       | 考           |             |             | 老人クラブ会員数/60歳以上住民<br>基本台帳人口×1000 |              | 養護老人ホーム・特別養護老人ホーム・<br>軽費老人ホーム(A型)・ケアハウス |    |



| 市 町 村 名                 | 指<br>標<br>名                                                                           | 70. 老齢福祉年金受給権者数 |     | 71. 国民年金被保険者数 |         | 72. 国民年金支給額 |             |
|-------------------------|---------------------------------------------------------------------------------------|-----------------|-----|---------------|---------|-------------|-------------|
|                         |                                                                                       | 順位              | 人   | 順位            | 人口千人当たり | 順位          | 受給者1人当たり 千円 |
| 高 知 市                   | 旧高知市                                                                                  | 1               | 15  | 5             | 202     | 24          | 636.1       |
|                         |                                                                                       |                 | -   |               | -       |             | -           |
|                         |                                                                                       |                 | -   |               | -       |             | -           |
|                         |                                                                                       |                 | -   |               | -       |             | -           |
| 室 安 南 土 須 宿 土 四 香 香     | 旧土佐市<br>旧須賀野市<br>旧須賀野市<br>旧須賀野市<br>旧須賀野市<br>旧須賀野市<br>旧須賀野市<br>旧須賀野市<br>旧須賀野市<br>旧須賀野市 | 8               | 1   | 6             | 200     | 31          | 605.9       |
|                         |                                                                                       | 8               | 1   | 4             | 208     | 23          | 645.0       |
|                         |                                                                                       | 2               | 3   | 10            | 195     | 11          | 666.7       |
|                         |                                                                                       |                 | -   | 11            | 194     | 18          | 656.1       |
|                         |                                                                                       |                 | -   | 7             | 198     | 26          | 632.1       |
|                         |                                                                                       |                 | -   | 3             | 209     | 29          | 624.0       |
|                         |                                                                                       | 4               | -   | 16            | 184     | 27          | 630.4       |
|                         |                                                                                       |                 | 2   | 15            | 187     | 28          | 629.0       |
|                         |                                                                                       |                 | -   | -             | -       | -           | -           |
|                         |                                                                                       |                 | -   | 14            | 187     | 12          | 666.1       |
|                         | -                                                                                     | -               | -   | -             | -       |             |             |
|                         | -                                                                                     | -               | -   | -             | -       |             |             |
|                         | -                                                                                     | -               | -   | -             | -       |             |             |
|                         | -                                                                                     | -               | -   | -             | -       |             |             |
|                         | -                                                                                     | 18              | 181 | 7             | 679.1   |             |             |
|                         | -                                                                                     | -               | -   | -             | -       |             |             |
|                         | -                                                                                     | -               | -   | -             | -       |             |             |
| 東 奈 田 安 北 馬 芸 本 大 土 大 仁 | 旧大土町<br>旧大土町<br>旧大土町<br>旧大土町<br>旧大土町<br>旧大土町<br>旧大土町<br>旧大土町<br>旧大土町<br>旧大土町          |                 | -   | 1             | 221     | 34          | 592.8       |
|                         |                                                                                       |                 | -   | 12            | 192     | 32          | 604.8       |
|                         |                                                                                       |                 | -   | 8             | 197     | 17          | 657.8       |
|                         |                                                                                       |                 | -   | 17            | 182     | 21          | 649.0       |
|                         |                                                                                       |                 | -   | 23            | 167     | 5           | 687.0       |
|                         |                                                                                       |                 | -   | 33            | 116     | 3           | 707.3       |
|                         |                                                                                       |                 | -   | 2             | 221     | 19          | 654.1       |
|                         |                                                                                       | 8               | 1   | 29            | 142     | 9           | 671.3       |
|                         |                                                                                       |                 | -   | 32            | 120     | 8           | 677.6       |
|                         |                                                                                       |                 | -   | 28            | 145     | 4           | 690.0       |
|                         | -                                                                                     | 34              | 115 | 1             | 714.7   |             |             |
|                         | 4                                                                                     | 2               | 181 | 10            | 670.0   |             |             |
|                         | -                                                                                     | -               | -   | -             | -       |             |             |
|                         | -                                                                                     | -               | -   | -             | -       |             |             |
|                         | -                                                                                     | -               | -   | -             | -       |             |             |
|                         | -                                                                                     | 30              | 130 | 6             | 683.9   |             |             |
|                         | -                                                                                     | -               | -   | -             | -       |             |             |
|                         | -                                                                                     | -               | -   | -             | -       |             |             |
| 中 佐 越 橋 日 津 四           | 旧大土町<br>旧大土町<br>旧大土町<br>旧大土町<br>旧大土町<br>旧大土町<br>旧大土町<br>旧大土町<br>旧大土町<br>旧大土町          |                 | -   | 22            | 176     | 30          | 621.4       |
|                         |                                                                                       |                 | -   | -             | -       | -           | -           |
|                         |                                                                                       | 4               | 2   | 20            | 177     | 13          | 664.6       |
|                         |                                                                                       | 4               | 2   | 24            | 161     | 14          | 664.6       |
|                         |                                                                                       | 8               | 1   | 31            | 126     | 2           | 707.7       |
|                         |                                                                                       |                 | -   | 25            | 157     | 16          | 660.8       |
|                         |                                                                                       |                 | -   | 27            | 152     | 15          | 663.3       |
|                         |                                                                                       |                 | -   | -             | -       | -           | -           |
|                         |                                                                                       |                 | -   | -             | -       | -           | -           |
|                         |                                                                                       |                 | -   | 21            | 177     | 20          | 650.7       |
|                         | -                                                                                     | -               | -   | -             | -       |             |             |
|                         | -                                                                                     | -               | -   | -             | -       |             |             |
| 大 三 黒                   | 旧大土町<br>旧大土町<br>旧大土町<br>旧大土町                                                          |                 | -   | 9             | 195     | 33          | 596.2       |
|                         |                                                                                       |                 | -   | 26            | 155     | 22          | 645.2       |
|                         |                                                                                       | 2               | 3   | 13            | 188     | 25          | 632.4       |
|                         |                                                                                       |                 | -   | -             | -       | -           | -           |
| 高 年 資 出 備               | 次 料 所 考                                                                               |                 | 33  |               | 193     |             | 645.2       |
|                         |                                                                                       |                 |     |               |         |             |             |

社会福祉

| 市 | 町   | 村  | 名 | 指<br>標<br>名 | 73. 国民年金被保険者数                  |         | 74. 国民年金支給額                            |             | 75. 国民年金受給権者数                          |         |
|---|-----|----|---|-------------|--------------------------------|---------|----------------------------------------|-------------|----------------------------------------|---------|
|   |     |    |   |             | 順位                             | 人       | 順位                                     | 千円          | 順位                                     | 人       |
| 高 | 知   | 知  | 市 | 市           | 1                              | 68,432  | 1                                      | 53,661,435  | 1                                      | 84,360  |
|   | 旧高  | 知  | 市 | 市           | -                              | -       | -                                      | -           | -                                      | -       |
|   | 旧鏡  | 知  | 市 | 市           | -                              | -       | -                                      | -           | -                                      | -       |
|   | 旧土  | 佐山 | 村 | 村           | -                              | -       | -                                      | -           | -                                      | -       |
|   | 旧春  | 野  | 町 | 町           | -                              | -       | -                                      | -           | -                                      | -       |
| 室 | 戸   | 市  | 市 | 市           | 12                             | 3,108   | 13                                     | 3,806,469   | 13                                     | 6,282   |
| 安 | 芸   | 市  | 市 | 市           | 10                             | 3,985   | 11                                     | 4,141,951   | 12                                     | 6,422   |
| 南 | 国   | 市  | 市 | 市           | 2                              | 9,450   | 2                                      | 8,777,017   | 2                                      | 13,165  |
| 土 | 佐   | 市  | 市 | 市           | 5                              | 5,554   | 6                                      | 6,100,840   | 6                                      | 9,299   |
| 須 | 崎   | 市  | 市 | 市           | 7                              | 4,751   | 8                                      | 5,060,256   | 8                                      | 8,005   |
| 宿 | 毛   | 市  | 市 | 市           | 8                              | 4,686   | 10                                     | 4,584,729   | 10                                     | 7,347   |
| 土 | 清   | 水  | 市 | 市           | 13                             | 2,903   | 12                                     | 4,057,430   | 11                                     | 6,436   |
| 四 | 万   | 十  | 市 | 市           | 3                              | 6,662   | 3                                      | 6,951,520   | 3                                      | 11,051  |
|   | 旧中  | 土佐 | 市 | 市           | -                              | -       | -                                      | -           | -                                      | -       |
|   | 旧西南 | 村  | 市 | 市           | -                              | -       | -                                      | -           | -                                      | -       |
| 香 | 旧赤  | 岡  | 町 | 町           | 4                              | 6,435   | 5                                      | 6,522,003   | 5                                      | 9,792   |
|   | 旧野  | 我美 | 町 | 町           | -                              | -       | -                                      | -           | -                                      | -       |
|   | 旧夜  | 須川 | 町 | 町           | -                              | -       | -                                      | -           | -                                      | -       |
|   | 旧吉  | 美  | 市 | 市           | -                              | -       | -                                      | -           | -                                      | -       |
| 香 | 旧美  | 佐山 | 市 | 市           | 6                              | 4,990   | 4                                      | 6,935,160   | 4                                      | 10,212  |
|   | 旧香  | 田  | 町 | 町           | -                              | -       | -                                      | -           | -                                      | -       |
|   | 旧物  | 北部 | 村 | 村           | -                              | -       | -                                      | -           | -                                      | -       |
| 東 | 洋   | 町  | 町 | 町           | 24                             | 649     | 29                                     | 723,195     | 28                                     | 1,220   |
| 奈 | 利   | 町  | 町 | 町           | 23                             | 679     | 28                                     | 757,272     | 27                                     | 1,252   |
| 田 | 野   | 町  | 町 | 町           | 26                             | 568     | 30                                     | 702,546     | 30                                     | 1,068   |
| 安 | 田   | 町  | 町 | 町           | 29                             | 539     | 27                                     | 761,304     | 29                                     | 1,173   |
| 北 | 川   | 村  | 村 | 村           | 32                             | 238     | 32                                     | 388,838     | 32                                     | 566     |
| 馬 | 路   | 村  | 村 | 村           | 33                             | 113     | 33                                     | 258,864     | 33                                     | 366     |
| 芸 | 西   | 村  | 村 | 村           | 20                             | 881     | 26                                     | 898,148     | 26                                     | 1,373   |
| 本 | 山   | 町  | 町 | 町           | 28                             | 545     | 25                                     | 1,100,236   | 25                                     | 1,639   |
| 大 | 豊   | 町  | 町 | 町           | 27                             | 554     | 20                                     | 1,670,901   | 20                                     | 2,466   |
| 土 | 佐   | 町  | 町 | 町           | 25                             | 617     | 23                                     | 1,213,768   | 23                                     | 1,759   |
| 大 | 川   | 村  | 村 | 村           | 34                             | 50      | 34                                     | 145,808     | 34                                     | 204     |
| い | の   | 町  | 町 | 町           | 9                              | 4,597   | 7                                      | 5,387,585   | 7                                      | 8,041   |
|   | 旧本  | 川  | 村 | 村           | -                              | -       | -                                      | -           | -                                      | -       |
|   | 旧伊  | 野北 | 村 | 村           | -                              | -       | -                                      | -           | -                                      | -       |
| 仁 | 旧淀  | 川  | 町 | 町           | 22                             | 833     | 16                                     | 2,245,245   | 16                                     | 3,283   |
|   | 旧池  | 川  | 町 | 町           | -                              | -       | -                                      | -           | -                                      | -       |
|   | 旧吾  | 仁  | 村 | 村           | -                              | -       | -                                      | -           | -                                      | -       |
|   | 旧仁  | 淀  | 村 | 村           | -                              | -       | -                                      | -           | -                                      | -       |
| 中 | 土   | 佐  | 町 | 町           | 16                             | 1,371   | 17                                     | 1,896,482   | 17                                     | 3,052   |
|   | 旧中  | 土佐 | 町 | 町           | -                              | -       | -                                      | -           | -                                      | -       |
|   | 旧大  | 野見 | 村 | 村           | -                              | -       | -                                      | -           | -                                      | -       |
| 佐 | 川   | 町  | 町 | 町           | 14                             | 2,452   | 15                                     | 3,057,386   | 15                                     | 4,600   |
| 越 | 知   | 町  | 町 | 町           | 18                             | 1,015   | 18                                     | 1,725,993   | 18                                     | 2,597   |
| 橋 | 原   | 町  | 町 | 町           | 30                             | 474     | 24                                     | 1,171,302   | 24                                     | 1,655   |
| 日 | 高   | 村  | 村 | 村           | 21                             | 867     | 22                                     | 1,256,768   | 22                                     | 1,902   |
| 津 | 野   | 町  | 町 | 町           | 19                             | 978     | 19                                     | 1,677,586   | 19                                     | 2,529   |
|   | 旧東  | 津野 | 村 | 村           | -                              | -       | -                                      | -           | -                                      | -       |
|   | 旧葉  | 山  | 村 | 村           | -                              | -       | -                                      | -           | -                                      | -       |
| 四 | 万   | 十  | 町 | 町           | 11                             | 3,364   | 9                                      | 4,839,016   | 9                                      | 7,437   |
|   | 旧窪  | 川  | 町 | 町           | -                              | -       | -                                      | -           | -                                      | -       |
|   | 旧大  | 正  | 町 | 町           | -                              | -       | -                                      | -           | -                                      | -       |
|   | 旧十  | 和  | 村 | 村           | -                              | -       | -                                      | -           | -                                      | -       |
| 大 | 月   | 町  | 町 | 町           | 17                             | 1,155   | 21                                     | 1,445,263   | 21                                     | 2,424   |
| 三 | 原   | 村  | 村 | 村           | 31                             | 265     | 31                                     | 469,683     | 31                                     | 728     |
| 黒 | 旧潮  | 賀  | 町 | 町           | 15                             | 2,367   | 14                                     | 3,099,319   | 14                                     | 4,901   |
|   | 旧佐  | 方  | 町 | 町           | -                              | -       | -                                      | -           | -                                      | -       |
|   | 旧大  | 知  | 町 | 町           | -                              | -       | -                                      | -           | -                                      | -       |
| 高 |     |    | 県 |             |                                | 146,127 |                                        | 147,491,315 |                                        | 228,606 |
| 年 | 次   | 料  | 所 | 考           | 平成25年3月31日現在<br>高知県統計書<br>県統計課 |         | 平成25年3月31日現在<br>高知東年金事務所資料<br>高知東年金事務所 |             | 平成25年3月31日現在<br>高知東年金事務所資料<br>高知東年金事務所 |         |
| 資 |     |    |   |             |                                |         |                                        |             |                                        |         |
| 出 |     |    |   |             |                                |         |                                        |             |                                        |         |
| 備 |     |    |   |             |                                |         |                                        |             |                                        |         |

| 市            | 町  | 村     | 名  | 指標名 | 76. 公営住宅等数                                |           |                                 | 77. 水道普及率 |        |             | 78. ごみ総排出量 |      |    |
|--------------|----|-------|----|-----|-------------------------------------------|-----------|---------------------------------|-----------|--------|-------------|------------|------|----|
|              |    |       |    |     | 順位                                        | 人口千人当たり   | 戸                               | 順位        | %      | 順位          | 人口千人当たり    | t    |    |
| 高            | 旧  | 旧     | 旧  | 知高  | 29                                        | 14.85     | 14                              | 95.1      | 5      | 374.1       |            |      |    |
|              |    |       |    | 鏡   | -                                         | -         | -                               | -         | -      | -           |            |      |    |
|              |    |       |    | 土佐  | -                                         | -         | -                               | -         | -      | -           |            |      |    |
|              |    |       |    | 春野  | -                                         | -         | -                               | -         | -      | -           |            |      |    |
| 室安南土須宿土四     | 旧  | 旧     | 旧  | 戸芸  | 8                                         | 38.20     | 17                              | 94.3      | 15     | 329.6       |            |      |    |
|              |    |       |    | 国   | 15                                        | 30.09     | 13                              | 96.3      | 8      | 365.3       |            |      |    |
|              |    |       |    | 佐野  | 27                                        | 17.14     | 22                              | 88.7      | 19     | 295.4       |            |      |    |
|              |    |       |    | 須   | 32                                        | 9.93      | 18                              | 92.1      | 12     | 348.9       |            |      |    |
|              |    |       |    | 宿   | 13                                        | 31.70     | 25                              | 84.9      | 16     | 320.8       |            |      |    |
|              |    |       |    | 土   | 25                                        | 21.21     | 7                               | 98.0      | 6      | 373.9       |            |      |    |
|              |    |       |    | 四   | 21                                        | 22.76     | 8                               | 97.7      | 3      | 390.8       |            |      |    |
|              |    |       |    | 佐   | 34                                        | 6.50      | 19                              | 90.4      | 10     | 353.5       |            |      |    |
|              |    |       |    | 万   | -                                         | -         | -                               | -         | -      | -           |            |      |    |
|              |    |       |    | 中   | -                                         | -         | -                               | -         | -      | -           |            |      |    |
|              |    |       |    | 香   | 旧                                         | 旧         | 旧                               | 西南        | 17     | 29.10       | 6          | 98.9 | 23 |
| 赤岡           | -  | -     | -  |     |                                           |           |                                 | -         | -      | -           |            |      |    |
| 野我           | -  | -     | -  |     |                                           |           |                                 | -         | -      | -           |            |      |    |
| 夜吉           | -  | -     | -  |     |                                           |           |                                 | -         | -      | -           |            |      |    |
| 須川           | -  | -     | -  |     |                                           |           |                                 | -         | -      | -           |            |      |    |
| 香            | 旧  | 旧     | 旧  | 美土  | 31                                        | 10.82     | 20                              | 90.1      | 22     | 286.7       |            |      |    |
|              |    |       |    | 佐山  | -                                         | -         | -                               | -         | -      | -           |            |      |    |
|              |    |       |    | 田北  | -                                         | -         | -                               | -         | -      | -           |            |      |    |
| 東奈田安北馬芸本大土大い | 半  | 野     | 利  | 洋   | 10                                        | 35.57     | 10                              | 97.3      | 11     | 349.9       |            |      |    |
|              |    |       |    | 利   | 3                                         | 71.17     | 28                              | 80.7      | 7      | 372.8       |            |      |    |
|              |    |       |    | 野   | 23                                        | 22.20     | 5                               | 99.0      | 2      | 442.9       |            |      |    |
|              |    |       |    | 田   | 7                                         | 39.67     | 15                              | 94.6      | 26     | 266.1       |            |      |    |
|              |    |       |    | 川   | 9                                         | 36.29     | 30                              | 61.2      | 28     | 257.9       |            |      |    |
|              |    |       |    | 路   | 2                                         | 78.95     | 2                               | 99.4      | 1      | 512.8       |            |      |    |
|              |    |       |    | 西   | 14                                        | 31.24     | 3                               | 99.3      | 4      | 378.3       |            |      |    |
|              |    |       |    | 山   | 4                                         | 68.66     | 24                              | 85.6      | 27     | 264.6       |            |      |    |
|              |    |       |    | 豊   | 24                                        | 21.50     | 33                              | 55.1      | 33     | 174.4       |            |      |    |
|              |    |       |    | 佐   | 5                                         | 47.27     | 23                              | 88.3      | 21     | 288.2       |            |      |    |
| 仁            | 旧  | 旧     | 旧  | 川   | 1                                         | 152.81    | 34                              | 42.5      | 34     | 164.9       |            |      |    |
|              |    |       |    | の   | 33                                        | 6.60      | 21                              | 89.0      | 24     | 279.7       |            |      |    |
|              |    |       |    | 本   | -                                         | -         | -                               | -         | -      | -           |            |      |    |
|              |    |       |    | 伊   | -                                         | -         | -                               | -         | -      | -           |            |      |    |
|              |    |       |    | 野   | -                                         | -         | -                               | -         | -      | -           |            |      |    |
|              |    |       |    | 北   | -                                         | -         | -                               | -         | -      | -           |            |      |    |
|              |    |       |    | 川   | 11                                        | 32.31     | 31                              | 57.1      | 20     | 289.1       |            |      |    |
|              |    |       |    | 池   | -                                         | -         | -                               | -         | -      | -           |            |      |    |
|              |    |       |    | 吾   | -                                         | -         | -                               | -         | -      | -           |            |      |    |
|              |    |       |    | 仁   | -                                         | -         | -                               | -         | -      | -           |            |      |    |
| 中            | 旧  | 旧     | 旧  | 佐   | 26                                        | 19.91     | 9                               | 97.5      | 14     | 336.8       |            |      |    |
|              |    |       |    | 中   | -                                         | -         | -                               | -         | -      | -           |            |      |    |
|              |    |       |    | 大   | -                                         | -         | -                               | -         | -      | -           |            |      |    |
|              |    |       |    | 野   | 22                                        | 22.45     | 26                              | 84.5      | 13     | 338.2       |            |      |    |
|              |    |       |    | 佐   | 16                                        | 29.73     | 27                              | 82.0      | 9      | 357.5       |            |      |    |
|              |    |       |    | 越   | 6                                         | 42.60     | 32                              | 56.4      | 32     | 194.7       |            |      |    |
|              |    |       |    | 橋   | 20                                        | 23.47     | 11                              | 97.1      | 25     | 276.7       |            |      |    |
|              |    |       |    | 日   | 28                                        | 16.83     | 29                              | 69.4      | 31     | 216.8       |            |      |    |
|              |    |       |    | 津   | -                                         | -         | -                               | -         | -      | -           |            |      |    |
|              |    |       |    | 四   | 旧                                         | 旧         | 旧                               | 東津        | -      | -           | -          | -    | -  |
| 葉山           | -  | -     | -  |     |                                           |           |                                 | -         | -      |             |            |      |    |
| 野            | -  | -     | -  |     |                                           |           |                                 | -         | -      |             |            |      |    |
| 村            | -  | -     | -  |     |                                           |           |                                 | -         | -      |             |            |      |    |
| 川            | 18 | 27.89 | 12 |     |                                           |           |                                 | 96.5      | 17     | 317.3       |            |      |    |
| 大            | -  | -     | -  |     |                                           |           |                                 | -         | -      |             |            |      |    |
| 大三黒          | 旧  | 旧     | 旧  | 月   | 30                                        | 14.00     | 16                              | 94.5      | 29     | 248.3       |            |      |    |
|              |    |       |    | 原   | 19                                        | 23.64     | 1                               | 99.7      | 30     | 235.3       |            |      |    |
|              |    |       |    | 潮   | 12                                        | 31.73     | 4                               | 99.1      | 18     | 314.4       |            |      |    |
|              |    |       |    | 賀   | -                                         | -         | -                               | -         | -      |             |            |      |    |
| 高            | 旧  | 旧     | 旧  | 大   | -                                         | -         | -                               | -         | -      |             |            |      |    |
|              |    |       |    | 知   | -                                         | -         | -                               | -         | -      |             |            |      |    |
| 年            | 資  | 出     | 備  | 次   | 平成24年度                                    |           | 平成25年3月31日現在                    |           | 平成23年度 |             |            |      |    |
|              |    |       |    |     | 料                                         | 市町村行財政の状況 |                                 | 高知県の水道    |        | 一般廃棄物処理実態調査 |            |      |    |
| 備            | 考  | 所     | 考  | 考   | 県市町村振興課                                   |           | 県食品・衛生課                         |           | 環境省    |             |            |      |    |
|              |    |       |    |     | 平成25年3月31日現在給水人口/平成25年3月31日現在住民基本台帳人口×100 |           | 総排出量=計画収集量+直接搬入量+集団回収量(平成17年度~) |           |        |             |            |      |    |

| 市町村名                                              | 指標名    | 79. 旅券申請件数 |         | 80. 市町村道改良率                     |      | 81. 市町村道舗装率                     |      |
|---------------------------------------------------|--------|------------|---------|---------------------------------|------|---------------------------------|------|
|                                                   |        | 順位         | 人口千人当たり | 順位                              | %    | 順位                              | %    |
| 高知市                                               | 知高市    | 2          | 16.99   | 4                               | 59.4 | 6                               | 91.3 |
|                                                   | 旧高鏡市   | -          | -       | -                               | -    | -                               | -    |
|                                                   | 旧土佐山   | -          | -       | -                               | -    | -                               | -    |
|                                                   | 旧春野村   | -          | -       | -                               | -    | -                               | -    |
|                                                   | 旧山田町   | -          | -       | -                               | -    | -                               | -    |
| 室安南土須宿土四香                                         | 戸芸市    | 23         | 7.53    | 13                              | 44.9 | 14                              | 84.9 |
|                                                   | 国佐市    | 14         | 9.62    | 22                              | 37.8 | 21                              | 79.2 |
|                                                   | 須国市    | 4          | 13.70   | 9                               | 49.8 | 5                               | 92.3 |
|                                                   | 須佐市    | 11         | 9.94    | 27                              | 31.3 | 7                               | 90.3 |
|                                                   | 宿崎市    | 6          | 13.06   | 24                              | 37.4 | 22                              | 77.5 |
|                                                   | 土毛市    | 20         | 8.14    | 8                               | 49.9 | 3                               | 93.2 |
|                                                   | 四清市    | 12         | 9.81    | 3                               | 59.6 | 1                               | 96.5 |
|                                                   | 香十村    | 13         | 9.79    | 11                              | 46.5 | 19                              | 79.6 |
|                                                   | 香土佐市   | 7          | 12.41   | 5                               | 59.0 | 11                              | 85.6 |
|                                                   | 香岡美町   | -          | -       | -                               | -    | -                               | -    |
| 東奈田安北馬芸本大土大い仁中佐越橋日津四                              | 洋利町    | 22         | 7.82    | 6                               | 57.2 | 10                              | 85.8 |
|                                                   | 半野町    | 33         | 4.52    | 29                              | 28.1 | 31                              | 54.3 |
|                                                   | 田川村    | 29         | 6.25    | 18                              | 40.2 | 29                              | 67.2 |
|                                                   | 安田村    | 32         | 4.72    | 23                              | 37.7 | 4                               | 93.1 |
|                                                   | 北川村    | 31         | 4.91    | 20                              | 38.9 | 27                              | 70.0 |
|                                                   | 馬路村    | 5          | 13.32   | 7                               | 55.0 | 33                              | 43.2 |
|                                                   | 芸西村    | 30         | 5.51    | 10                              | 47.3 | 15                              | 84.3 |
|                                                   | 本山町    | 15         | 9.39    | 25                              | 35.2 | 12                              | 85.3 |
|                                                   | 大豊町    | 25         | 7.35    | 28                              | 29.4 | 19                              | 79.6 |
|                                                   | 大川村    | 9          | 11.54   | 16                              | 41.9 | 23                              | 76.2 |
| 仁                                                 | の川村    | 17         | 9.20    | 31                              | 24.2 | 34                              | 41.4 |
|                                                   | 旧本伊野北川 | 8          | 11.61   | 17                              | 40.4 | 9                               | 86.5 |
|                                                   | 旧伊野北川  | -          | -       | -                               | -    | -                               | -    |
|                                                   | 旧淀川    | -          | -       | -                               | -    | -                               | -    |
|                                                   | 旧池吾仁   | 34         | 4.37    | 30                              | 24.5 | 30                              | 66.7 |
| 中佐越橋日津四                                           | 土佐町    | 19         | 8.22    | 19                              | 39.0 | 26                              | 70.9 |
|                                                   | 旧中大川   | -          | -       | -                               | -    | -                               | -    |
|                                                   | 旧佐野見   | -          | -       | -                               | -    | -                               | -    |
|                                                   | 佐野見    | 16         | 9.24    | 32                              | 24.1 | 24                              | 73.9 |
|                                                   | 越知町    | 28         | 6.52    | 15                              | 43.8 | 8                               | 86.9 |
|                                                   | 橋原町    | 3          | 15.47   | 34                              | 3.4  | 32                              | 48.8 |
|                                                   | 日高野    | 18         | 8.53    | 12                              | 45.9 | 16                              | 83.6 |
|                                                   | 津野     | 21         | 8.10    | 2                               | 59.9 | 13                              | 85.1 |
|                                                   | 旧東津野   | -          | -       | -                               | -    | -                               | -    |
|                                                   | 旧葉山    | -          | -       | -                               | -    | -                               | -    |
| 大三黒                                               | 万窪大十   | 24         | 7.36    | 20                              | 38.9 | 25                              | 71.9 |
|                                                   | 旧窪大十   | -          | -       | -                               | -    | -                               | -    |
|                                                   | 旧正和    | -          | -       | -                               | -    | -                               | -    |
|                                                   | 月原村    | 27         | 6.60    | 33                              | 18.0 | 17                              | 83.3 |
|                                                   | 黒潮賀方   | 1          | 17.56   | 1                               | 64.5 | 28                              | 69.4 |
| 高年資出備                                             | 旧大知    | 26         | 7.16    | 14                              | 44.2 | 2                               | 93.8 |
|                                                   | 大知     | -          | -       | -                               | -    | -                               | -    |
| 次料所考                                              |        |            | 13.20   |                                 | 43.0 |                                 | 82.2 |
| 平成25年旅券発給状況<br>県文化・国際課<br>平成25年3月31日現在住民基本台帳人口を使用 |        |            |         | 平成24年4月1日現在<br>高知県の道路状況<br>県道路課 |      | 平成24年4月1日現在<br>高知県の道路状況<br>県道路課 |      |

| 市 町 村 名  | 指<br>標<br>名 | 82. 自家用車数                                         |        | 83. 交通事故発生件数           |      | 84. 交通事故死傷者数           |      |    |
|----------|-------------|---------------------------------------------------|--------|------------------------|------|------------------------|------|----|
|          |             | 順位                                                | 1世帯当たり | 台                      | 順位   | 人口千人当たり                | 件    | 順位 |
| 高        | 知           | 34                                                | 1.3    | 1                      | 5.40 | 1                      | 5.95 |    |
|          | 旧高知         | -                                                 | -      | -                      | -    | -                      | -    |    |
|          | 旧鏡山         | -                                                 | -      | -                      | -    | -                      | -    |    |
|          | 旧土佐山        | -                                                 | -      | -                      | -    | -                      | -    |    |
| 室安南土須宿土四 | 戸芸国         | 32                                                | 1.4    | 22                     | 2.26 | 20                     | 2.83 |    |
|          | 市市市         | 15                                                | 1.8    | 6                      | 4.08 | 7                      | 4.80 |    |
|          | 市市市         | 26                                                | 1.7    | 2                      | 5.10 | 2                      | 5.65 |    |
|          | 市市市         | 11                                                | 1.9    | 9                      | 3.92 | 8                      | 4.79 |    |
|          | 市市市         | 21                                                | 1.8    | 12                     | 3.62 | 13                     | 4.20 |    |
|          | 市市市         | 22                                                | 1.7    | 14                     | 3.45 | 14                     | 3.94 |    |
|          | 市市市         | 33                                                | 1.4    | 24                     | 2.19 | 23                     | 2.50 |    |
|          | 市市市         | 12                                                | 1.9    | 15                     | 3.15 | 18                     | 3.51 |    |
|          | 市市市         | -                                                 | -      | -                      | -    | -                      | -    |    |
|          | 市市市         | -                                                 | -      | -                      | -    | -                      | -    |    |
|          | 市市市         | 18                                                | 1.8    | 3                      | 4.54 | 3                      | 5.42 |    |
|          | 香           | 旧西南                                               | -      | -                      | -    | -                      | -    | -  |
| 旧赤岡      |             | -                                                 | -      | -                      | -    | -                      | -    |    |
| 旧香我美     |             | -                                                 | -      | -                      | -    | -                      | -    |    |
| 旧野須川     |             | -                                                 | -      | -                      | -    | -                      | -    |    |
| 旧夜吉      |             | -                                                 | -      | -                      | -    | -                      | -    |    |
| 旧美       |             | -                                                 | -      | -                      | -    | -                      | -    |    |
| 旧佐田      |             | 27                                                | 1.7    | 11                     | 3.69 | 12                     | 4.27 |    |
| 旧香       |             | -                                                 | -      | -                      | -    | -                      | -    |    |
| 旧物       |             | -                                                 | -      | -                      | -    | -                      | -    |    |
| 旧北部      |             | -                                                 | -      | -                      | -    | -                      | -    |    |
| 東奈田安北馬芸  | 洋利          | 30                                                | 1.5    | 16                     | 2.99 | 19                     | 2.99 |    |
|          | 半野          | 31                                                | 1.4    | 20                     | 2.79 | 21                     | 2.79 |    |
|          | 田川          | 20                                                | 1.8    | 10                     | 3.76 | 15                     | 3.76 |    |
|          | 路           | 24                                                | 1.7    | 7                      | 4.00 | 11                     | 4.33 |    |
|          | 西           | 2                                                 | 2.3    | 32                     | 0.70 | 32                     | 0.70 |    |
|          | 芸           | 1                                                 | 2.6    | 25                     | 2.02 | 27                     | 2.02 |    |
|          | 芸           | 14                                                | 1.9    | 8                      | 4.00 | 5                      | 5.00 |    |
|          | 芸           | -                                                 | -      | -                      | -    | -                      | -    |    |
| 本大土大い    | 山豊          | 10                                                | 2.0    | 28                     | 1.54 | 29                     | 1.80 |    |
|          | 山豊          | 25                                                | 1.7    | 13                     | 3.58 | 10                     | 4.64 |    |
| 仁        | 川           | 7                                                 | 2.0    | 21                     | 2.78 | 22                     | 2.78 |    |
|          | の           | 4                                                 | 2.2    | 23                     | 2.25 | 25                     | 2.25 |    |
|          | 旧本伊         | 16                                                | 1.8    | 4                      | 4.27 | 4                      | 5.01 |    |
|          | 旧伊野         | -                                                 | -      | -                      | -    | -                      | -    |    |
|          | 旧伊北         | -                                                 | -      | -                      | -    | -                      | -    |    |
|          | 旧淀川         | 17                                                | 1.8    | 34                     | 0.46 | 34                     | 0.46 |    |
| 中        | 旧佐土         | 28                                                | 1.6    | 18                     | 2.92 | 9                      | 4.69 |    |
|          | 旧中大         | -                                                 | -      | -                      | -    | -                      | -    |    |
|          | 旧佐野         | -                                                 | -      | -                      | -    | -                      | -    |    |
|          | 旧佐見         | 13                                                | 1.9    | 29                     | 1.50 | 30                     | 1.57 |    |
|          | 旧知原         | 19                                                | 1.8    | 31                     | 1.25 | 26                     | 2.19 |    |
|          | 旧高野         | 8                                                 | 2.0    | 26                     | 1.84 | 24                     | 2.37 |    |
|          | 旧津野         | 6                                                 | 2.1    | 5                      | 4.12 | 6                      | 4.84 |    |
|          | 旧津野         | 5                                                 | 2.1    | 27                     | 1.68 | 28                     | 1.99 |    |
|          | 旧東葉         | -                                                 | -      | -                      | -    | -                      | -    |    |
|          | 旧萬山         | 9                                                 | 2.0    | 17                     | 2.96 | 17                     | 3.69 |    |
| 大三黒      | 旧月原         | 29                                                | 1.6    | 30                     | 1.33 | 31                     | 1.50 |    |
|          | 旧潮          | 3                                                 | 2.2    | 33                     | 0.58 | 33                     | 0.58 |    |
|          | 旧佐賀         | 23                                                | 1.7    | 19                     | 2.91 | 16                     | 3.69 |    |
|          | 旧大          | -                                                 | -      | -                      | -    | -                      | -    |    |
|          | 旧知          | -                                                 | -      | -                      | -    | -                      | -    |    |
| 高        |             | 1.6                                               |        | 4.31                   |      | 4.88                   |      |    |
| 年資出備     | 次料所考        | 平成25年3月31日<br>自動車数の推移<br>四国運輸局<br>自家用車数/住民基本台帳世帯数 |        | 平成24年<br>交通白書<br>県警察本部 |      | 平成24年<br>交通白書<br>県警察本部 |      |    |



| 市 町 村 名                                        | 指<br>標<br>名                                                                                          | 88. 看護師数                                         |         |    | 89. 医療施設数                            |         |      | 90. 歯科診療所数 |         |   |
|------------------------------------------------|------------------------------------------------------------------------------------------------------|--------------------------------------------------|---------|----|--------------------------------------|---------|------|------------|---------|---|
|                                                |                                                                                                      | 順位                                               | 人口千人当たり | 人  | 順位                                   | 人口千人当たり | 施設   | 順位         | 人口千人当たり | 所 |
| 高 知 市                                          | 旧高知市                                                                                                 | 6                                                | 21.64   | 9  | 1.04                                 | 6       | 0.57 |            |         |   |
|                                                |                                                                                                      | -                                                | -       | -  | -                                    | -       | -    |            |         |   |
|                                                |                                                                                                      | -                                                | -       | -  | -                                    | -       | -    |            |         |   |
|                                                |                                                                                                      | -                                                | -       | -  | -                                    | -       | -    |            |         |   |
| 室 安 南 土 須 宿 土 四 香 香                            | 旧土佐市<br>旧高知市<br>旧土佐市<br>旧高知市<br>旧土佐市<br>旧高知市<br>旧土佐市<br>旧高知市<br>旧土佐市<br>旧高知市<br>旧土佐市<br>旧高知市<br>旧土佐市 | 20                                               | 8.98    | 25 | 0.75                                 | 15      | 0.38 |            |         |   |
|                                                |                                                                                                      | 10                                               | 16.46   | 14 | 0.93                                 | 7       | 0.52 |            |         |   |
|                                                |                                                                                                      | 2                                                | 26.43   | 18 | 0.86                                 | 21      | 0.33 |            |         |   |
|                                                |                                                                                                      | 13                                               | 13.05   | 31 | 0.59                                 | 17      | 0.35 |            |         |   |
|                                                |                                                                                                      | 11                                               | 15.77   | 28 | 0.67                                 | 10      | 0.46 |            |         |   |
|                                                |                                                                                                      | 3                                                | 24.88   | 11 | 1.02                                 | 3       | 0.62 |            |         |   |
|                                                |                                                                                                      | 19                                               | 9.44    | 32 | 0.56                                 | 11      | 0.44 |            |         |   |
|                                                |                                                                                                      | 9                                                | 16.87   | 8  | 1.06                                 | 4       | 0.59 |            |         |   |
|                                                |                                                                                                      | -                                                | -       | -  | -                                    | -       | -    |            |         |   |
|                                                |                                                                                                      | -                                                | -       | -  | -                                    | -       | -    |            |         |   |
|                                                |                                                                                                      | 23                                               | 7.34    | 24 | 0.76                                 | 14      | 0.38 |            |         |   |
|                                                |                                                                                                      | -                                                | -       | -  | -                                    | -       | -    |            |         |   |
|                                                |                                                                                                      | -                                                | -       | -  | -                                    | -       | -    |            |         |   |
| 16                                             | 11.04                                                                                                | 13                                               | 0.94    | 12 | 0.43                                 |         |      |            |         |   |
| -                                              | -                                                                                                    | -                                                | -       | -  | -                                    |         |      |            |         |   |
| -                                              | -                                                                                                    | -                                                | -       | -  | -                                    |         |      |            |         |   |
| 東 奈 田 安 北 馬 芸 本 大 土 大 仁                        | 旧土佐市<br>旧高知市<br>旧土佐市<br>旧高知市<br>旧土佐市<br>旧高知市<br>旧土佐市<br>旧高知市<br>旧土佐市<br>旧高知市                         | 32                                               | 2.33    | 29 | 0.66                                 | 20      | 0.33 |            |         |   |
|                                                |                                                                                                      | 18                                               | 10.33   | 3  | 1.40                                 | 1       | 0.84 |            |         |   |
|                                                |                                                                                                      | 5                                                | 23.57   | 10 | 1.02                                 | 2       | 0.68 |            |         |   |
|                                                |                                                                                                      | 33                                               | 2.00    | 26 | 0.67                                 | 18      | 0.33 |            |         |   |
|                                                |                                                                                                      | 34                                               | 1.40    | -  | -                                    | -       | -    |            |         |   |
|                                                |                                                                                                      | 31                                               | 3.04    | 2  | 2.02                                 | -       | -    |            |         |   |
|                                                |                                                                                                      | 4                                                | 23.74   | 12 | 1.00                                 | 28      | 0.25 |            |         |   |
|                                                |                                                                                                      | 7                                                | 19.03   | 22 | 0.77                                 | 8       | 0.51 |            |         |   |
|                                                |                                                                                                      | 22                                               | 8.43    | 20 | 0.84                                 | 30      | 0.21 |            |         |   |
|                                                |                                                                                                      | 8                                                | 18.30   | 5  | 1.16                                 | 29      | 0.23 |            |         |   |
| 中 佐 越 橋 日 津 四                                  | 旧土佐市<br>旧高知市<br>旧土佐市<br>旧高知市<br>旧土佐市<br>旧高知市<br>旧土佐市<br>旧高知市<br>旧土佐市<br>旧高知市                         | 24                                               | 6.74    | 1  | 2.25                                 | -       | -    |            |         |   |
|                                                |                                                                                                      | 14                                               | 12.07   | 16 | 0.89                                 | 16      | 0.35 |            |         |   |
|                                                |                                                                                                      | -                                                | -       | -  | -                                    | -       | -    |            |         |   |
|                                                |                                                                                                      | -                                                | -       | -  | -                                    | -       | -    |            |         |   |
|                                                |                                                                                                      | 21                                               | 8.84    | 15 | 0.91                                 | 24      | 0.30 |            |         |   |
|                                                |                                                                                                      | -                                                | -       | -  | -                                    | -       | -    |            |         |   |
|                                                |                                                                                                      | -                                                | -       | -  | -                                    | -       | -    |            |         |   |
|                                                |                                                                                                      | -                                                | -       | -  | -                                    | -       | -    |            |         |   |
|                                                |                                                                                                      | 25                                               | 6.72    | 17 | 0.89                                 | 27      | 0.25 |            |         |   |
|                                                |                                                                                                      | -                                                | -       | -  | -                                    | -       | -    |            |         |   |
| 大 三 黒 高 年 資 出 備                                | 旧土佐市<br>旧高知市<br>旧土佐市<br>旧高知市<br>旧土佐市<br>旧高知市<br>旧土佐市<br>旧高知市<br>旧土佐市<br>旧高知市                         | 12                                               | 14.61   | 19 | 0.86                                 | 25      | 0.29 |            |         |   |
|                                                |                                                                                                      | 1                                                | 27.86   | 7  | 1.10                                 | 22      | 0.31 |            |         |   |
|                                                |                                                                                                      | 17                                               | 10.78   | 4  | 1.31                                 | 26      | 0.26 |            |         |   |
|                                                |                                                                                                      | 27                                               | 4.12    | 33 | 0.54                                 | 31      | 0.18 |            |         |   |
|                                                |                                                                                                      | 29                                               | 3.98    | 23 | 0.76                                 | 23      | 0.31 |            |         |   |
|                                                |                                                                                                      | -                                                | -       | -  | -                                    | -       | -    |            |         |   |
|                                                |                                                                                                      | -                                                | -       | -  | -                                    | -       | -    |            |         |   |
|                                                |                                                                                                      | 15                                               | 11.74   | 21 | 0.83                                 | 13      | 0.42 |            |         |   |
|                                                |                                                                                                      | -                                                | -       | -  | -                                    | -       | -    |            |         |   |
|                                                |                                                                                                      | -                                                | -       | -  | -                                    | -       | -    |            |         |   |
| 大 三 黒 高 年 資 出 備                                | 旧土佐市<br>旧高知市<br>旧土佐市<br>旧高知市                                                                         | 26                                               | 4.33    | 27 | 0.67                                 | 19      | 0.33 |            |         |   |
|                                                |                                                                                                      | 28                                               | 4.04    | 6  | 1.15                                 | 5       | 0.58 |            |         |   |
|                                                |                                                                                                      | 30                                               | 3.69    | 30 | 0.63                                 | 9       | 0.47 |            |         |   |
| -                                              | -                                                                                                    | -                                                | -       | -  | -                                    |         |      |            |         |   |
| -                                              | -                                                                                                    | -                                                | -       | -  | -                                    |         |      |            |         |   |
| 17.51                                          | -                                                                                                    | -                                                | 0.93    | -  | 0.48                                 |         |      |            |         |   |
| 平成24年<br>県健康長寿政策課資料<br>県健康長寿政策課<br>準看護師含む病院従事者 |                                                                                                      | 平成24年10月1日<br>県健康長寿政策課資料<br>県健康長寿政策課<br>歯科診療所を除く |         |    | 平成24年10月1日<br>県健康長寿政策課資料<br>県健康長寿政策課 |         |      |            |         |   |

| 市 町 村 名 | 指<br>標<br>名 | 91. 病床数 |         |       | 92. 国民健康保険加入率 |       | 93. 国民健康保険診療費 |             |
|---------|-------------|---------|---------|-------|---------------|-------|---------------|-------------|
|         |             | 順位      | 人口千人当たり | 床     | 順位            | %     | 順位            | 被保険者1人当たり 円 |
| 高       | 知           | 市       | 8       | 32.46 | 32            | 24.53 | 20            | 292,042     |
|         | 旧高          | 市       | -       | -     | -             | -     | -             | -           |
|         | 旧鏡          | 市       | -       | -     | -             | -     | -             | -           |
|         | 旧土          | 村       | -       | -     | -             | -     | -             | -           |
|         | 旧春          | 山       | -       | -     | -             | -     | -             | -           |
|         | 旧野          | 野       | -       | -     | -             | -     | -             | -           |
| 室       | 戸           | 市       | 14      | 20.73 | 7             | 37.85 | 4             | 344,828     |
| 安       | 芸           | 市       | 13      | 22.86 | 5             | 38.15 | 26            | 278,013     |
| 南       | 国           | 市       | 4       | 35.78 | 31            | 26.55 | 13            | 304,750     |
| 土       | 佐           | 市       | 18      | 16.91 | 15            | 33.18 | 14            | 303,941     |
| 須       | 崎           | 市       | 11      | 28.04 | 13            | 34.03 | 30            | 263,659     |
| 宿       | 毛           | 市       | 5       | 34.98 | 9             | 34.95 | 34            | 241,284     |
| 土       | 清           | 市       | 16      | 18.82 | 6             | 38.11 | 29            | 263,858     |
| 四       | 万           | 市       | 9       | 29.01 | 18            | 30.65 | 33            | 249,539     |
|         | 旧中          | 市       | -       | -     | -             | -     | -             | -           |
|         | 旧西          | 市       | -       | -     | -             | -     | -             | -           |
|         | 旧南          | 市       | -       | -     | -             | -     | -             | -           |
| 香       | 旧赤          | 市       | 20      | 9.93  | 22            | 29.44 | 19            | 292,368     |
|         | 旧岡          | 町       | -       | -     | -             | -     | -             | -           |
|         | 旧香          | 美       | -       | -     | -             | -     | -             | -           |
|         | 旧野          | 市       | -       | -     | -             | -     | -             | -           |
|         | 旧夜          | 須       | -       | -     | -             | -     | -             | -           |
|         | 旧吉          | 川       | -       | -     | -             | -     | -             | -           |
| 香       | 旧美          | 市       | 12      | 25.04 | 20            | 30.58 | 22            | 287,088     |
|         | 旧土          | 山       | -       | -     | -             | -     | -             | -           |
|         | 旧香          | 田       | -       | -     | -             | -     | -             | -           |
|         | 旧物          | 北       | -       | -     | -             | -     | -             | -           |
|         | 旧部          | 部       | -       | -     | -             | -     | -             | -           |
| 東       | 洋           | 町       | -       | -     | 3             | 39.65 | 3             | 361,538     |
| 奈       | 利           | 町       | 24      | 5.30  | 14            | 33.40 | 9             | 318,366     |
| 田       | 野           | 町       | 10      | 28.69 | 10            | 34.71 | 25            | 281,683     |
| 安       | 田           | 町       | -       | -     | 4             | 38.17 | 7             | 324,441     |
| 北       | 川           | 村       | -       | -     | 24            | 28.91 | 10            | 318,306     |
| 馬       | 路           | 村       | -       | -     | 33            | 24.08 | 2             | 376,963     |
| 芸       | 西           | 村       | 1       | 56.24 | 1             | 42.76 | 5             | 329,993     |
| 本       | 山           | 町       | 6       | 33.68 | 30            | 26.79 | 12            | 307,929     |
| 大       | 豊           | 町       | 15      | 19.39 | 27            | 27.91 | 1             | 385,225     |
| 土       | 佐           | 町       | 3       | 39.16 | 26            | 28.22 | 18            | 293,018     |
| 大       | 川           | 村       | -       | -     | 34            | 22.07 | 11            | 309,922     |
| い       | の           | 町       | 17      | 18.32 | 29            | 27.12 | 6             | 325,566     |
|         | 旧本          | 村       | -       | -     | -             | -     | -             | -           |
|         | 旧伊          | 北       | -       | -     | -             | -     | -             | -           |
|         | 旧野          | 川       | -       | -     | -             | -     | -             | -           |
| 仁       | 淀           | 町       | 21      | 9.91  | 21            | 30.53 | 8             | 321,891     |
|         | 旧池          | 川       | -       | -     | -             | -     | -             | -           |
|         | 旧吾          | 川       | -       | -     | -             | -     | -             | -           |
|         | 旧仁          | 淀       | -       | -     | -             | -     | -             | -           |
| 中       | 土           | 町       | 23      | 6.47  | 16            | 32.32 | 17            | 294,559     |
|         | 旧中          | 佐       | -       | -     | -             | -     | -             | -           |
|         | 旧大          | 野       | -       | -     | -             | -     | -             | -           |
|         | 旧大          | 野       | -       | -     | -             | -     | -             | -           |
| 佐       | 知           | 町       | 7       | 33.07 | 25            | 28.73 | 21            | 291,720     |
| 越       | 原           | 町       | 2       | 39.91 | 19            | 30.61 | 23            | 283,240     |
| 橋       | 高           | 村       | 22      | 7.89  | 23            | 28.99 | 31            | 261,817     |
| 日       | 野           | 町       | -       | -     | 28            | 27.55 | 15            | 302,992     |
| 津       | 東           | 野       | -       | -     | 17            | 31.29 | 16            | 301,149     |
|         | 旧東          | 津       | -       | -     | -             | -     | -             | -           |
|         | 旧葉          | 山       | -       | -     | -             | -     | -             | -           |
| 四       | 万           | 村       | 19      | 15.94 | 11            | 34.12 | 28            | 264,712     |
|         | 旧窪          | 十       | -       | -     | -             | -     | -             | -           |
|         | 旧大          | 川       | -       | -     | -             | -     | -             | -           |
|         | 旧正          | 町       | -       | -     | -             | -     | -             | -           |
|         | 旧和          | 村       | -       | -     | -             | -     | -             | -           |
| 大       | 月           | 町       | 25      | 4.17  | 2             | 40.23 | 27            | 268,571     |
| 三       | 原           | 村       | 26      | 3.46  | 12            | 34.07 | 32            | 256,798     |
| 黒       | 旧潮          | 佐       | -       | -     | 8             | 36.13 | 24            | 282,877     |
|         | 旧賀          | 方       | -       | -     | -             | -     | -             | -           |
|         | 旧大          | 町       | -       | -     | -             | -     | -             | -           |
|         | 旧知          | 県       | -       | -     | -             | -     | -             | -           |
| 高       |             |         |         | 26.59 |               | 28.73 |               | 289,494     |
| 年       | 次           | 平       | 24      | 10    | 1             |       | 24            |             |
| 資       | 料           | 成       |         |       |               |       |               |             |
| 出       | 考           | 平       |         |       | 25            | 3     | 24            |             |
| 備       |             | 成       |         |       |               |       |               |             |



| 市 町 村 名 | 指<br>標<br>名 | 94. 悪性新生物死亡率 |            |       | 95. 脳血管疾患死亡率 |            |    | 96. 心疾患死亡率 |            |   |  |
|---------|-------------|--------------|------------|-------|--------------|------------|----|------------|------------|---|--|
|         |             | 順位           | 人口千人当たり    | %     | 順位           | 人口千人当たり    | %  | 順位         | 人口千人当たり    | % |  |
| 高       | 知           | 市            | 33         | 3.01  | 31           | 1.00       | 34 | 1.80       |            |   |  |
|         | 旧高          | 知            |            | -     |              | -          |    | -          |            |   |  |
|         | 旧鏡          | 市            |            | -     |              | -          |    | -          |            |   |  |
|         | 旧土          | 村            |            | -     |              | -          |    | -          |            |   |  |
|         | 旧春          | 山            |            | -     |              | -          |    | -          |            |   |  |
|         | 旧野          | 野            |            | -     |              | -          |    | -          |            |   |  |
| 室       | 戸           | 市            | 9          | 5.35  | 10           | 2.46       | 17 | 3.73       |            |   |  |
| 安       | 芸           | 市            | 19         | 3.98  | 17           | 1.80       | 25 | 2.81       |            |   |  |
| 南       | 国           | 市            | 32         | 3.12  | 25           | 1.29       | 33 | 2.00       |            |   |  |
| 土       | 佐           | 市            | 30         | 3.28  | 13           | 2.25       | 31 | 2.35       |            |   |  |
| 須       | 崎           | 市            | 18         | 4.03  | 28           | 1.20       | 24 | 3.05       |            |   |  |
| 宿       | 毛           | 市            | 26         | 3.51  | 29           | 1.14       | 30 | 2.37       |            |   |  |
| 土       | 清           | 水            | 14         | 4.26  | 9            | 2.56       | 9  | 4.26       |            |   |  |
| 四       | 万           | 十            | 29         | 3.31  | 23           | 1.45       | 26 | 2.74       |            |   |  |
|         | 旧中          | 市            |            | -     |              | -          |    | -          |            |   |  |
|         | 旧西          | 村            |            | -     |              | -          |    | -          |            |   |  |
|         | 旧南          | 佐            | 27         | 3.46  | 20           | 1.62       | 27 | 2.70       |            |   |  |
|         | 旧赤          | 岡            |            | -     |              | -          |    | -          |            |   |  |
|         | 旧香          | 我            |            | -     |              | -          |    | -          |            |   |  |
|         | 旧野          | 美            |            | -     |              | -          |    | -          |            |   |  |
|         | 旧夜          | 須            |            | -     |              | -          |    | -          |            |   |  |
|         | 旧吉          | 川            |            | -     |              | -          |    | -          |            |   |  |
| 香       | 美           | 市            | 22         | 3.90  | 21           | 1.55       | 23 | 3.07       |            |   |  |
|         | 旧土          | 山            |            | -     |              | -          |    | -          |            |   |  |
|         | 旧香          | 田            |            | -     |              | -          |    | -          |            |   |  |
|         | 旧物          | 北            |            | -     |              | -          |    | -          |            |   |  |
|         | 旧部          | 村            |            | -     |              | -          |    | -          |            |   |  |
| 東       | 洋           | 町            | 3          | 8.83  | 16           | 1.84       | 7  | 4.42       |            |   |  |
| 奈       | 半           | 利            | 11         | 4.71  | 19           | 1.77       | 11 | 4.12       |            |   |  |
| 田       | 野           | 町            | 12         | 4.67  | 6            | 2.87       | 8  | 4.31       |            |   |  |
| 安       | 田           | 村            | 31         | 3.17  | 34           | 0.71       | 5  | 4.58       |            |   |  |
| 北       | 川           | 村            | 2          | 9.25  | 5            | 3.08       | 32 | 2.31       |            |   |  |
| 馬       | 路           | 村            | 4          | 8.49  | 30           | 1.06       | 3  | 5.31       |            |   |  |
| 芸       | 西           | 村            | 15         | 4.25  | 33           | 0.75       | 4  | 5.00       |            |   |  |
| 本       | 山           | 町            | 17         | 4.05  | 12           | 2.28       | 14 | 4.05       |            |   |  |
| 大       | 山           | 町            | 8          | 5.53  | 2            | 4.84       | 1  | 6.92       |            |   |  |
| 土       | 佐           | 町            | 5          | 6.04  | 3            | 3.38       | 2  | 5.56       |            |   |  |
| 大       | 川           | 村            | 1          | 12.76 | 1            | 12.76      | 28 | 2.55       |            |   |  |
| い       | の           | 川            | 24         | 3.62  | 22           | 1.46       | 18 | 3.58       |            |   |  |
|         | 旧本          | 村            |            | -     |              | -          |    | -          |            |   |  |
|         | 旧伊          | 野            |            | -     |              | -          |    | -          |            |   |  |
|         | 旧吾          | 北            |            | -     |              | -          |    | -          |            |   |  |
| 仁       | 淀           | 川            | 7          | 5.82  | 4            | 3.16       | 10 | 4.16       |            |   |  |
|         | 旧池          | 川            |            | -     |              | -          |    | -          |            |   |  |
|         | 旧吾          | 川            |            | -     |              | -          |    | -          |            |   |  |
|         | 旧仁          | 淀            |            | -     |              | -          |    | -          |            |   |  |
| 中       | 土           | 佐            | 10         | 4.81  | 8            | 2.61       | 19 | 3.58       |            |   |  |
|         | 旧中          | 大            |            | -     |              | -          |    | -          |            |   |  |
|         | 旧大          | 野            |            | -     |              | -          |    | -          |            |   |  |
| 佐       | 川           | 町            | 25         | 3.55  | 18           | 1.78       | 13 | 4.07       |            |   |  |
| 越       | 知           | 町            | 13         | 4.48  | 15           | 1.99       | 6  | 4.48       |            |   |  |
| 橋       | 原           | 村            | 21         | 3.90  | 7            | 2.86       | 21 | 3.12       |            |   |  |
| 日       | 高           | 村            | 28         | 3.44  | 24           | 1.34       | 20 | 3.25       |            |   |  |
| 津       | 野           | 村            | 6          | 5.91  | 32           | 0.99       | 12 | 4.10       |            |   |  |
|         | 旧東          | 津            |            | -     |              | -          |    | -          |            |   |  |
|         | 旧葉          | 山            |            | -     |              | -          |    | -          |            |   |  |
| 四       | 万           | 十            | 23         | 3.78  | 14           | 2.00       | 29 | 2.50       |            |   |  |
|         | 旧窪          | 川            |            | -     |              | -          |    | -          |            |   |  |
|         | 旧大          | 正            |            | -     |              | -          |    | -          |            |   |  |
|         | 旧和          | 村            |            | -     |              | -          |    | -          |            |   |  |
| 大       | 月           | 町            | 16         | 4.23  | 26           | 1.29       | 16 | 3.86       |            |   |  |
| 三       | 原           | 村            | 34         | 1.87  | 27           | 1.25       | 22 | 3.12       |            |   |  |
| 黒       | 潮           | 町            | 20         | 3.95  | 11           | 2.32       | 15 | 3.95       |            |   |  |
|         | 旧佐          | 賀            |            | -     |              | -          |    | -          |            |   |  |
|         | 旧大          | 方            |            | -     |              | -          |    | -          |            |   |  |
| 高       | 知           | 県            |            | 3.45  |              | 1.40       |    | 2.49       |            |   |  |
| 年       | 次           | 平            | 平成24年      |       |              | 平成24年      |    |            | 平成24年      |   |  |
| 資       | 料           | 県            | 県健康長寿政策課資料 |       |              | 県健康長寿政策課資料 |    |            | 県健康長寿政策課資料 |   |  |
| 出       | 所           | 県            | 県健康長寿政策課   |       |              | 県健康長寿政策課   |    |            | 県健康長寿政策課   |   |  |
| 備       | 考           |              |            |       |              |            |    |            |            |   |  |

| 市 町 村 名                                   | 指<br>標<br>名            | 97. 犯罪発生率                                 |         |                           | 98. 犯罪検挙率 |                             |      | 99. 火災発生件数 |   |  |
|-------------------------------------------|------------------------|-------------------------------------------|---------|---------------------------|-----------|-----------------------------|------|------------|---|--|
|                                           |                        | 順位                                        | 人口千人当たり | %                         | 順位        | %                           | 順位   | 人口千人当たり    | 件 |  |
| 高 知 市                                     | 旧高知市                   | 1                                         | 12.34   | 13                        | 32.70     | 21                          | 0.36 |            |   |  |
|                                           | 旧鏡川村                   | -                                         | -       | -                         | -         | -                           | -    |            |   |  |
|                                           | 旧土佐山村                  | -                                         | -       | -                         | -         | -                           | -    |            |   |  |
|                                           | 旧春野村                   | -                                         | -       | -                         | -         | -                           | -    |            |   |  |
|                                           | 室安南土須宿土四               | 11                                        | 7.22    | 20                        | 29.57     | 23                          | 0.31 |            |   |  |
| 香 川 市                                     | 芸国佐崎毛清十村               | 8                                         | 7.59    | 22                        | 23.13     | 13                          | 0.52 |            |   |  |
|                                           | 南土須宿土四                 | 2                                         | 9.29    | 17                        | 31.42     | 17                          | 0.41 |            |   |  |
|                                           | 須宿土四                   | 9                                         | 7.57    | 16                        | 32.11     | 14                          | 0.49 |            |   |  |
|                                           | 須宿土四                   | 12                                        | 7.20    | 9                         | 37.57     | 16                          | 0.42 |            |   |  |
|                                           | 須宿土四                   | 10                                        | 7.48    | 3                         | 53.25     | 18                          | 0.40 |            |   |  |
|                                           | 須宿土四                   | 15                                        | 6.25    | 24                        | 21.00     | 11                          | 0.56 |            |   |  |
|                                           | 須宿土四                   | 4                                         | 8.90    | 5                         | 48.90     | 12                          | 0.56 |            |   |  |
|                                           | 須宿土四                   | -                                         | -       | -                         | -         | -                           | -    |            |   |  |
|                                           | 須宿土四                   | -                                         | -       | -                         | -         | -                           | -    |            |   |  |
|                                           | 須宿土四                   | -                                         | -       | -                         | -         | -                           | -    |            |   |  |
| 香 川 市                                     | 須宿土四                   | 3                                         | 9.15    | 14                        | 32.48     | 27                          | 0.20 |            |   |  |
|                                           | 須宿土四                   | -                                         | -       | -                         | -         | -                           | -    |            |   |  |
|                                           | 須宿土四                   | -                                         | -       | -                         | -         | -                           | -    |            |   |  |
|                                           | 須宿土四                   | -                                         | -       | -                         | -         | -                           | -    |            |   |  |
|                                           | 須宿土四                   | -                                         | -       | -                         | -         | -                           | -    |            |   |  |
|                                           | 須宿土四                   | -                                         | -       | -                         | -         | -                           | -    |            |   |  |
|                                           | 須宿土四                   | -                                         | -       | -                         | -         | -                           | -    |            |   |  |
|                                           | 須宿土四                   | -                                         | -       | -                         | -         | -                           | -    |            |   |  |
|                                           | 須宿土四                   | -                                         | -       | -                         | -         | -                           | -    |            |   |  |
|                                           | 須宿土四                   | -                                         | -       | -                         | -         | -                           | -    |            |   |  |
| 東 田 安 北 馬 芸 本 大 土 大 仁 中 佐 四 大 三 高 年 資 出 備 | 東田安北馬芸本大土大仁中佐四四大三高年資出備 | 7                                         | 7.98    | 25                        | 20.83     | 2                           | 1.00 |            |   |  |
|                                           | 東田安北馬芸本大土大仁中佐四四大三高年資出備 | 16                                        | 5.86    | 6                         | 42.86     | -                           | -    |            |   |  |
|                                           | 東田安北馬芸本大土大仁中佐四四大三高年資出備 | 23                                        | 3.07    | 23                        | 22.22     | -                           | -    |            |   |  |
|                                           | 東田安北馬芸本大土大仁中佐四四大三高年資出備 | 22                                        | 3.67    | 28                        | 18.18     | 22                          | 0.33 |            |   |  |
|                                           | 東田安北馬芸本大土大仁中佐四四大三高年資出備 | 33                                        | 0.70    | -                         | -         | 7                           | 0.70 |            |   |  |
|                                           | 東田安北馬芸本大土大仁中佐四四大三高年資出備 | -                                         | -       | -                         | -         | 1                           | 1.01 |            |   |  |
|                                           | 東田安北馬芸本大土大仁中佐四四大三高年資出備 | 25                                        | 2.75    | 28                        | 18.18     | 5                           | 0.75 |            |   |  |
|                                           | 東田安北馬芸本大土大仁中佐四四大三高年資出備 | 28                                        | 2.31    | 12                        | 33.33     | 4                           | 0.77 |            |   |  |
|                                           | 東田安北馬芸本大土大仁中佐四四大三高年資出備 | 13                                        | 6.53    | 15                        | 32.26     | 3                           | 0.84 |            |   |  |
|                                           | 東田安北馬芸本大土大仁中佐四四大三高年資出備 | 24                                        | 2.78    | 31                        | 8.33      | -                           | -    |            |   |  |
| 大 三 高 年 資 出 備                             | 大 三 高 年 資 出 備          | 20                                        | 4.49    | -                         | -         | -                           | -    |            |   |  |
|                                           | 大 三 高 年 資 出 備          | 18                                        | 4.93    | 7                         | 40.16     | 19                          | 0.39 |            |   |  |
|                                           | 大 三 高 年 資 出 備          | -                                         | -       | -                         | -         | -                           | -    |            |   |  |
|                                           | 大 三 高 年 資 出 備          | -                                         | -       | -                         | -         | -                           | -    |            |   |  |
|                                           | 大 三 高 年 資 出 備          | 31                                        | 1.22    | 10                        | 37.50     | 15                          | 0.46 |            |   |  |
|                                           | 大 三 高 年 資 出 備          | -                                         | -       | -                         | -         | -                           | -    |            |   |  |
|                                           | 大 三 高 年 資 出 備          | -                                         | -       | -                         | -         | -                           | -    |            |   |  |
|                                           | 大 三 高 年 資 出 備          | -                                         | -       | -                         | -         | -                           | -    |            |   |  |
|                                           | 大 三 高 年 資 出 備          | -                                         | -       | -                         | -         | -                           | -    |            |   |  |
|                                           | 大 三 高 年 資 出 備          | -                                         | -       | -                         | -         | -                           | -    |            |   |  |
| 大 三 高 年 資 出 備                             | 大 三 高 年 資 出 備          | 21                                        | 4.44    | 8                         | 40.00     | 26                          | 0.25 |            |   |  |
|                                           | 大 三 高 年 資 出 備          | -                                         | -       | -                         | -         | -                           | -    |            |   |  |
|                                           | 大 三 高 年 資 出 備          | -                                         | -       | -                         | -         | -                           | -    |            |   |  |
|                                           | 大 三 高 年 資 出 備          | 6                                         | 8.20    | 21                        | 26.96     | 8                           | 0.64 |            |   |  |
|                                           | 大 三 高 年 資 出 備          | 26                                        | 2.50    | 27                        | 18.75     | 24                          | 0.31 |            |   |  |
|                                           | 大 三 高 年 資 出 備          | 29                                        | 1.58    | 30                        | 16.67     | 25                          | 0.26 |            |   |  |
|                                           | 大 三 高 年 資 出 備          | 27                                        | 2.33    | 19                        | 30.77     | 6                           | 0.72 |            |   |  |
|                                           | 大 三 高 年 資 出 備          | 30                                        | 1.53    | 26                        | 20.00     | -                           | -    |            |   |  |
|                                           | 大 三 高 年 資 出 備          | -                                         | -       | -                         | -         | -                           | -    |            |   |  |
|                                           | 大 三 高 年 資 出 備          | -                                         | -       | -                         | -         | -                           | -    |            |   |  |
| 大 三 高 年 資 出 備                             | 大 三 高 年 資 出 備          | 19                                        | 4.57    | 2                         | 62.50     | 10                          | 0.57 |            |   |  |
|                                           | 大 三 高 年 資 出 備          | -                                         | -       | -                         | -         | -                           | -    |            |   |  |
|                                           | 大 三 高 年 資 出 備          | -                                         | -       | -                         | -         | -                           | -    |            |   |  |
|                                           | 大 三 高 年 資 出 備          | -                                         | -       | -                         | -         | -                           | -    |            |   |  |
|                                           | 大 三 高 年 資 出 備          | -                                         | -       | -                         | -         | -                           | -    |            |   |  |
|                                           | 大 三 高 年 資 出 備          | -                                         | -       | -                         | -         | -                           | -    |            |   |  |
|                                           | 大 三 高 年 資 出 備          | -                                         | -       | -                         | -         | -                           | -    |            |   |  |
|                                           | 大 三 高 年 資 出 備          | -                                         | -       | -                         | -         | -                           | -    |            |   |  |
|                                           | 大 三 高 年 資 出 備          | -                                         | -       | -                         | -         | -                           | -    |            |   |  |
|                                           | 大 三 高 年 資 出 備          | -                                         | -       | -                         | -         | -                           | -    |            |   |  |
| 大 三 高 年 資 出 備                             | 大 三 高 年 資 出 備          | 14                                        | 6.50    | 1                         | 74.36     | 28                          | 0.17 |            |   |  |
|                                           | 大 三 高 年 資 出 備          | 32                                        | 1.15    | 4                         | 50.00     | -                           | -    |            |   |  |
|                                           | 大 三 高 年 資 出 備          | 17                                        | 4.95    | 11                        | 36.51     | 9                           | 0.63 |            |   |  |
|                                           | 大 三 高 年 資 出 備          | -                                         | -       | -                         | -         | -                           | -    |            |   |  |
|                                           | 大 三 高 年 資 出 備          | -                                         | -       | -                         | -         | -                           | -    |            |   |  |
|                                           | 大 三 高 年 資 出 備          | -                                         | -       | -                         | -         | -                           | -    |            |   |  |
|                                           | 大 三 高 年 資 出 備          | -                                         | -       | -                         | -         | -                           | -    |            |   |  |
|                                           | 大 三 高 年 資 出 備          | -                                         | -       | -                         | -         | -                           | -    |            |   |  |
|                                           | 大 三 高 年 資 出 備          | -                                         | -       | -                         | -         | -                           | -    |            |   |  |
|                                           | 大 三 高 年 資 出 備          | -                                         | -       | -                         | -         | -                           | -    |            |   |  |
| 高 年 資 出 備                                 | 高 年 資 出 備              |                                           | 9.30    |                           | 34.00     |                             | 0.40 |            |   |  |
|                                           | 高 年 資 出 備              | 平成24年<br>犯罪統計書<br>高知県警察本部<br>認知件数/人口×1000 |         | 平成24年<br>犯罪統計書<br>高知県警察本部 |           | 平成24年<br>県消防政策課資料<br>県消防政策課 |      |            |   |  |

安  
全

|                                                          |   |   |             | 100. 火災損害額 |               |
|----------------------------------------------------------|---|---|-------------|------------|---------------|
| 市                                                        | 町 | 村 | 指<br>標<br>名 | 100. 火災損害額 |               |
|                                                          |   |   |             | 順位         | 火災1件当たり<br>千円 |
| 高                                                        | 旧 | 知 | 市           | 16         | 815           |
|                                                          |   | 高 | 市           | -          | -             |
|                                                          |   | 鏡 | 村           | -          | -             |
|                                                          |   | 土 | 村           | -          | -             |
|                                                          |   | 春 | 野           | -          | -             |
| 室<br>安<br>南<br>土<br>須<br>宿<br>土<br>四                     | 旧 | 戸 | 市           | 23         | 156           |
|                                                          |   | 芸 | 市           | 5          | 2,674         |
|                                                          |   | 国 | 市           | 6          | 2,666         |
|                                                          |   | 佐 | 市           | 21         | 257           |
|                                                          |   | 崎 | 市           | 7          | 2,606         |
|                                                          |   | 毛 | 市           | 8          | 2,294         |
|                                                          |   | 清 | 市           | 20         | 258           |
|                                                          |   | 十 | 市           | 22         | 169           |
|                                                          |   | 村 | 市           | -          | -             |
|                                                          |   | 佐 | 村           | -          | -             |
|                                                          |   | 西 | 市           | 14         | 1,089         |
|                                                          |   | 南 | 市           | -          | -             |
|                                                          |   | 赤 | 町           | -          | -             |
|                                                          |   | 野 | 町           | -          | -             |
| 夜                                                        | 町 | - | -           |            |               |
| 吉                                                        | 村 | - | -           |            |               |
| 香                                                        | 旧 | 美 | 市           | 4          | 2,805         |
|                                                          |   | 土 | 町           | -          | -             |
|                                                          |   | 佐 | 町           | -          | -             |
|                                                          |   | 山 | 市           | -          | -             |
|                                                          |   | 北 | 村           | -          | -             |
| 東<br>奈<br>田<br>安<br>北<br>馬<br>芸<br>本<br>大<br>土<br>大<br>い | 半 | 洋 | 町           | 2          | 11,274        |
|                                                          |   | 利 | 町           | -          | -             |
|                                                          |   | 野 | 町           | -          | -             |
|                                                          |   | 田 | 村           | 26         | 60            |
|                                                          |   | 川 | 村           | 17         | 500           |
|                                                          |   | 路 | 村           | 3          | 9,000         |
|                                                          |   | 西 | 村           | 12         | 1,323         |
| 山                                                        | 町 | 豊 | 町           | 24         | 122           |
|                                                          |   | 豊 | 町           | 11         | 1,587         |
| 仁                                                        | 旧 | の | 村           | 19         | 376           |
|                                                          |   | 本 | 村           | -          | -             |
|                                                          |   | 伊 | 村           | -          | -             |
|                                                          |   | 野 | 村           | -          | -             |
|                                                          |   | 北 | 村           | -          | -             |
|                                                          |   | 川 | 町           | 1          | 18,941        |
|                                                          |   | 川 | 村           | -          | -             |
| 中<br>佐<br>越<br>橋<br>日<br>津                               | 旧 | 佐 | 町           | 28         | 2             |
|                                                          |   | 土 | 町           | -          | -             |
|                                                          |   | 中 | 村           | -          | -             |
|                                                          |   | 大 | 村           | -          | -             |
|                                                          |   | 野 | 町           | 15         | 867           |
|                                                          |   | 見 | 町           | 27         | 35            |
|                                                          |   | 知 | 町           | 9          | 2,028         |
|                                                          |   | 原 | 村           | 18         | 458           |
|                                                          |   | 高 | 村           | -          | -             |
|                                                          |   | 野 | 村           | -          | -             |
|                                                          |   | 東 | 村           | -          | -             |
| 四                                                        | 旧 | 津 | 村           | 13         | 1,251         |
|                                                          |   | 山 | 村           | -          | -             |
|                                                          |   | 野 | 村           | -          | -             |
|                                                          |   | 十 | 町           | -          | -             |
|                                                          |   | 川 | 町           | -          | -             |
| 大<br>三<br>黒                                              | 旧 | 正 | 町           | -          | -             |
|                                                          |   | 和 | 村           | -          | -             |
|                                                          |   | 大 | 町           | 25         | 105           |
| 高<br>年<br>資<br>出<br>備                                    | 旧 | 月 | 町           | 10         | 1,986         |
|                                                          |   | 潮 | 町           | -          | -             |
|                                                          |   | 佐 | 町           | -          | -             |
| 大                                                        | 町 | - | -           |            |               |
| 知                                                        | 県 | - | 1,413       |            |               |

平成24年  
県消防政策課資料  
県消防政策課

# 高 知 県 の 指 標

高知県の指標（４７６指標）

| No.            | 項 目 名                           | 単位                 | 高 知 県 |       |    |       |       |    | 全 国<br>平 均<br>(当該年) |
|----------------|---------------------------------|--------------------|-------|-------|----|-------|-------|----|---------------------|
|                |                                 |                    | 前 回   |       |    | 当 該 年 |       |    |                     |
|                |                                 |                    | 年次    | 指標値   | 順位 | 年次    | 指標値   | 順位 |                     |
| <b>A 人口・世帯</b> |                                 |                    |       |       |    |       |       |    |                     |
| 1              | 総人口                             | 万人                 | 23    | 76    | 45 | 24    | 75    | 45 | -                   |
| 2              | 総人口〔男〕                          | 万人                 | 23    | 36    | 45 | 24    | 35    | 45 | -                   |
| 3              | 総人口〔女〕                          | 万人                 | 23    | 40    | 45 | 24    | 40    | 45 | -                   |
| 4              | 外国人人口（人口10万人当たり）                | 人                  | 17    | 367.6 | 41 | 22    | 414.9 | 41 | 964.4               |
| 5              | 人口割合（対全国総人口）                    | %                  | 23    | 0.59  | 45 | 24    | 0.59  | 45 | 2.13                |
| 6              | 人口密度（総面積1km <sup>2</sup> 当たり）   | 人                  | 23    | 106.7 | 43 | 24    | 105.8 | 43 | 654.6               |
| 7              | 人口密度（可住地面積1km <sup>2</sup> 当たり） | 人                  | 23    | 653.1 | 33 | 24    | 648   | 33 | 1,368.6             |
| 8              | 昼夜間人口比率                         | %                  | 17    | 99.9  | 28 | 22    | 99.9  | 21 | 99.2                |
| 9              | 人口集中地区人口比率（対総人口）                | %                  | 17    | 42.8  | 27 | 22    | 42.8  | 28 | 51.7                |
| 10             | 年少人口割合〔15歳未満〕（対総人口）             | %                  | 23    | 12.0  | 44 | 24    | 11.9  | 44 | 13.1                |
| 11             | 老年人口割合〔65歳以上〕（対総人口）             | %                  | 23    | 29.0  | 3  | 24    | 30.1  | 2  | 25.6                |
| 12             | 生産年齢人口割合〔15～64歳〕（対総人口）          | %                  | 23    | 58.9  | 46 | 24    | 58.0  | 46 | 61.2                |
| 13             | 年少人口指数（年少人口／生産年齢人口×100）         | -                  | 23    | 20.4  | 37 | 24    | 20.4  | 37 | 21.4                |
| 14             | 老年人口指数（老年人口／生産年齢人口×100）         | -                  | 23    | 49.2  | 3  | 24    | 51.8  | 3  | 42.1                |
| 15             | 従属人口指数（（年少＋老年人口）／生産年齢人口×100）    | -                  | 23    | 69.6  | 2  | 24    | 72.2  | 2  | 63.5                |
| 16             | 人口増減率（（総人口－前年総人口）／前年総人口）        | %                  | 23    | -0.84 | 43 | 24    | -0.79 | 43 | -0.41               |
| 17             | 自然増減率（（出生数－死亡数）／総人口）            | %                  | 22    | -0.56 | 46 | 24    | -0.65 | 46 | -0.29               |
| 18             | 粗出生率（人口千人当たり）                   | %                  | 22    | 7.22  | 45 | 24    | 7.00  | 45 | 8.04                |
| 19             | 合計特殊出生率                         | -                  | 23    | 1.39  | 33 | 24    | 1.43  | 27 | 1.46                |
| 20             | 粗死亡率（人口千人当たり）                   | -                  | 22    | 12.78 | 2  | 24    | 13.49 | 2  | 10.90               |
| 21             | 年齢調整死亡率〔男〕（人口千人当たり）             | -                  | 17    | 6.35  | 5  | 22    | 5.76  | 7  | 5.47                |
| 22             | 年齢調整死亡率〔女〕（人口千人当たり）             | -                  | 17    | 2.98  | 22 | 22    | 2.74  | 23 | 2.74                |
| 23             | 年齢別死亡率〔0～4歳〕（人口千人当たり）           | -                  | 22    | 0.82  | 4  | 24    | 0.70  | 9  | 0.62                |
| 24             | 年齢別死亡率〔65歳以上〕（人口千人当たり）          | -                  | 22    | 39.23 | 3  | 24    | 39.94 | 8  | 37.07               |
| 25             | 社会増減率（（転入者数－転出者数）／総人口）          | %                  | 23    | -0.19 | 39 | 24    | -0.26 | 43 | -0.11               |
| 26             | 転入率（転入者数／総人口）                   | %                  | 23    | 1.33  | 36 | 24    | 1.27  | 38 | 1.60                |
| 27             | 転出率（転出者数／総人口）                   | %                  | 23    | 1.52  | 32 | 24    | 1.53  | 32 | 1.71                |
| 28             | 流入人口比率（対総人口）                    | %                  | 17    | 0.29  | 43 | 22    | 0.24  | 43 | 2.04                |
| 29             | 流出人口比率（対総人口）                    | %                  | 17    | 0.43  | 43 | 22    | 0.36  | 42 | 2.83                |
| 30             | 一般世帯数                           | 万世帯                | 17    | 32    | 41 | 22    | 32    | 42 | -                   |
| 31             | 全国一般世帯に占める一般世帯割合                | %                  | 17    | 0.66  | 41 | 22    | 0.62  | 42 | 2.13                |
| 32             | 一般世帯の平均人員                       | 人                  | 17    | 2.38  | 44 | 22    | 2.30  | 43 | 2.54                |
| 33             | 核家族世帯の割合（対一般世帯数）                | %                  | 17    | 56.81 | 29 | 22    | 55.83 | 28 | 56.32               |
| 34             | 単独世帯の割合（対一般世帯数）                 | %                  | 17    | 31.76 | 5  | 22    | 33.75 | 7  | 29.16               |
| 35             | 65歳以上の世帯員のいる世帯割合（対一般世帯数）        | %                  | 17    | 42.16 | 16 | 22    | 44.37 | 15 | 41.49               |
| 36             | 高齢夫婦のみの世帯割合（対一般世帯数）             | %                  | 17    | 11.56 | 7  | 22    | 12.06 | 9  | 10.72               |
| 37             | 高齢単身世帯の割合（対一般世帯数）               | %                  | 17    | 12.66 | 2  | 22    | 13.95 | 2  | 9.41                |
| 38             | 共働き世帯割合（対一般世帯数）                 | %                  | 17    | 27.05 | 35 | 22    | 24.67 | 35 | 27.40               |
| 39             | 婚姻率（人口千人当たり）                    | -                  | 22    | 4.35  | 44 | 24    | 4.33  | 43 | 4.88                |
| 40             | 離婚率（人口千人当たり）                    | -                  | 22    | 1.91  | 27 | 24    | 1.87  | 11 | 1.78                |
| <b>B 自然環境</b>  |                                 |                    |       |       |    |       |       |    |                     |
| 41             | 総面積〔北方地域及び竹島を含む〕                | 100km <sup>2</sup> | 23    | 71.05 | 18 | 24    | 71.05 | 18 | -                   |
| 42             | 面積割合〔北方地域及び竹島を除く〕（対全国総面積）       | %                  | 23    | 1.91  | 18 | 24    | 1.91  | 18 | 2.13                |
| 43             | 森林面積割合〔北方地域及び竹島を除く〕（対総面積）       | %                  | 12    | 83.3  | 1  | 21    | 83.3  | 1  | 61.6                |
| 44             | 自然公園面積割合〔北方地域及び竹島を除く〕（対総面積）     | %                  | 23    | 6.7   | 42 | 24    | 6.7   | 42 | 16.3                |
| 45             | 可住地面積割合〔北方地域及び竹島を除く〕（対総面積）      | %                  | 23    | 16.3  | 47 | 24    | 16.3  | 47 | 37.2                |
| 46             | 年平均気温                           | ※<br>°C            | 22    | 17.6  | 4  | 24    | 16.8  | 6  | 15.2                |
| 47             | 最高気温（日最高気温の月平均の最高値）             | ※<br>°C            | 22    | 33.2  | 30 | 24    | 31.8  | 38 | 32.9                |

※ 県庁所在市のデータを掲載しています。

1) 年齢不詳を除く。

出典 総務省統計局刊行「統計でみる都道府県のすがた2014」  
総務省統計局刊行「社会生活統計指標2014」

| No.           | 項 目 名                             | 単位             | 高 知 県 |         |    |       |         |    | 全 国<br>平 均<br>(当該年) |
|---------------|-----------------------------------|----------------|-------|---------|----|-------|---------|----|---------------------|
|               |                                   |                | 前 回   |         |    | 当 該 年 |         |    |                     |
|               |                                   |                | 年次    | 指標値     | 順位 | 年次    | 指標値     | 順位 |                     |
| 48            | 最低気温（日最低気温の月平均の最低値）               | ℃              | 22    | 1.3     | 26 | 24    | 2       | 38 | 0.0                 |
| 49            | 年平均相対湿度                           | %              | 22    | 70      | 19 | 24    | 71      | 19 | 70                  |
| 50            | 日照時間（年間）                          | 時間             | 22    | 2,118   | 6  | 24    | 2,066   | 11 | 1,927               |
| 51            | 降水量（年間）                           | mm             | 22    | 3,093   | 1  | 24    | 2,985   | 2  | 1,736               |
| 52            | 快晴日数（年間）                          | 日              | 22    | 29      | 10 | 24    | 34      | 6  | 21                  |
| 53            | 降水日数（年間）                          | 日              | 22    | 108     | 30 | 24    | 134     | 13 | 123                 |
| 54            | 雪日数（年間）                           | 日              | 22    | 2       | 45 | 24    | 8       | 43 | 40                  |
| <b>C 経済基盤</b> |                                   |                |       |         |    |       |         |    |                     |
| 55            | 1人当たり県民所得                         | 千円             | 21    | 2,017   | 47 | 22    | 2,178   | 46 | 2,655               |
| 56            | 県内総生産額対前年増加率                      | %              | 21    | -3.6    | 26 | 22    | 2.5     | 16 | 1.6                 |
| 57            | 県民総所得〔実質〕対前年増加率                   | %              | 21    | -0.6    | 10 | 22    | 6.5     | 12 | 4.8                 |
| 58            | 県民所得対前年増加率                        | %              | 21    | -2.9    | 20 | 22    | 2.0     | 23 | 2.4                 |
| 59            | 県民総所得〔名目〕対前年増加率                   | %              | 21    | -3.4    | 22 | 22    | 1.8     | 23 | 1.7                 |
| 60            | 第2次産業事業所数構成比（対事業所数）               | %              |       |         |    | 21    | 14.91   | 44 | 18.67               |
| 61            | 第3次産業事業所数構成比（対事業所数）               | %              |       |         |    | 21    | 84.09   | 5  | 80.58               |
| 62            | 従業者1～4人の事業所割合（対民営事業所数）            | %              |       |         |    | 21    | 65.70   | 2  | 61.10               |
| 63            | 従業者100～299人の事業所割合（対民営事業所数）        | %              |       |         |    | 21    | 0.55    | 45 | 0.75                |
| 64            | 従業者300人以上の事業所割合（対民営事業所数）          | %              |       |         |    | 21    | 0.09    | 46 | 0.16                |
| 65            | 第2次産業従業者数（1事業所当たり）                | 人              |       |         |    | 21    | 9.03    | 47 | 12.19               |
| 66            | 第3次産業従業者数（1事業所当たり）                | 人              |       |         |    | 21    | 7.65    | 45 | 8.90                |
| 67            | 従業者1～4人の事業所の従業者割合（対民営事業所従業者数）     | %              |       |         |    | 21    | 18.16   | 2  | 14.53               |
| 68            | 従業者100～299人の事業所の従業者割合（対民営事業所従業者数） | %              |       |         |    | 21    | 11.79   | 38 | 12.84               |
| 69            | 従業者300人以上の事業所の従業者割合（対民営事業所従業者数）   | %              |       |         |    | 21    | 5.14    | 47 | 10.34               |
| 70            | 就業者1人当たり農業産出額〔販売農家〕               | 万円             | 22    | 272.5   | 20 | 23    | 280.7   | 19 | 294.3               |
| 71            | 耕地面積比率（耕地面積／総面積）                  | %              | 23    | 4.0     | 46 | 24    | 4.0     | 46 | 11.8                |
| 72            | 土地生産性（耕地面積1ヘクタール当たり）              | 万円             | 22    | 324.0   | 6  | 23    | 335.0   | 5  | 225.6               |
| 73            | 耕地面積（農家1戸当たり）                     | m <sup>2</sup> | 23    | 9,656.0 | 33 | 24    | 9,622.2 | 33 | 17,871.5            |
| 74            | 製造品出荷額等（従業者1人当たり）                 | 万円             | 22    | 1,924.2 | 47 | 23    | 2,086.8 | 46 | 3,553.8             |
| 75            | 製造品出荷額等（1事業所当たり）                  | 百万円            | 22    | 433.4   | 47 | 23    | 431.3   | 47 | 1,199.1             |
| 76            | 商業年間商品販売額〔卸売業＋小売業〕（従業者1人当たり）      | 万円             | 15    | 2,364.5 | 44 | 18    | 2,411.6 | 44 | 3,396.2             |
| 77            | 商業年間商品販売額〔卸売業＋小売業〕（事業所当たり）        | 百万円            | 15    | 132.7   | 45 | 18    | 136.1   | 45 | 241.9               |
| 78            | 国内銀行預金残高（人口1人当たり）                 | 万円             | 22    | 324.9   | 28 | 23    | 337.3   | 27 | 374.5               |
| 79            | 郵便貯金残高（人口1人当たり）                   | 万円             | 23    | 116.1   | 40 | 24    | 115.3   | 40 | 128.8               |
| 80            | 全国物価地域差指数〔総合〕                     | —              | 14    | 98.4    | 18 | 19    | 96.4    | 35 | —                   |
| 81            | 全国物価地域差指数〔総合〕（家賃を除く）              | —              | 14    | 99.8    | 12 | 19    | 97.6    | 31 | —                   |
| 82            | 全国物価地域差指数〔食料〕                     | —              | 14    | 99.7    | 19 | 19    | 98.5    | 24 | —                   |
| 83            | 全国物価地域差指数〔住居〕                     | —              | 14    | 82.4    | 39 | 19    | 77.2    | 45 | —                   |
| 84            | 全国物価地域差指数〔光熱・水道〕                  | —              | 14    | 96.1    | 41 | 19    | 100.6   | 29 | —                   |
| 85            | 全国物価地域差指数〔家具・家事用品〕                | —              | 14    | 100.6   | 14 | 19    | 98.2    | 27 | —                   |
| 86            | 全国物価地域差指数〔被服及び履物〕                 | —              | 14    | 105.8   | 5  | 19    | 96.7    | 24 | —                   |
| 87            | 全国物価地域差指数〔保健医療〕                   | —              | 14    | 100.8   | 9  | 19    | 99.5    | 34 | —                   |
| 88            | 全国物価地域差指数〔交通・通信〕                  | —              | 14    | 101.4   | 5  | 19    | 98.6    | 16 | —                   |
| 89            | 全国物価地域差指数〔教育〕                     | —              | 14    | 92.1    | 28 | 19    | 94.7    | 24 | —                   |
| 90            | 全国物価地域差指数〔教養娯楽〕                   | —              | 14    | 99.3    | 19 | 19    | 97.0    | 34 | —                   |
| 91            | 消費者物価地域差指数〔総合；51市平均＝100〕          | —              | 23    | 99.2    | 26 | 24    | 99.7    | 21 | 99.9                |
| 92            | 消費者物価地域差指数〔食料；51市平均＝100〕          | —              | 23    | 100.9   | 16 | 24    | 101.1   | 15 | 99.6                |
| 93            | 標準価格対前年平均変動率〔住宅地〕                 | %              | 23    | -7.8    | 47 | 24    | -6.6    | 47 | -2.9                |

※ 県庁所在市のデータを掲載しています。

出典 総務省統計局刊行「統計でみる都道府県のすがた2014」  
総務省統計局刊行「社会生活統計指標2014」

| No.           | 項 目 名                            | 単位 | 高 知 県 |         |    |       |         |    | 全 国<br>平 均<br>(当該年) |
|---------------|----------------------------------|----|-------|---------|----|-------|---------|----|---------------------|
|               |                                  |    | 前 回   |         |    | 当 該 年 |         |    |                     |
|               |                                  |    | 年次    | 指標値     | 順位 | 年次    | 指標値     | 順位 |                     |
| <b>D 行政基盤</b> |                                  |    |       |         |    |       |         |    |                     |
| 94            | 財政力指数〔県財政〕                       | —  | 22    | 0.24    | 46 | 23    | 0.233   | 46 | 0.465               |
| 95            | 実質収支比率〔県財政〕                      | %  | 22    | 1.8     | 10 | 23    | 1.3     | 15 | 1.4                 |
| 96            | 地方債現在高の割合（対歳出決算総額）〔県財政〕          | %  | 22    | 188.3   | 19 | 23    | 181.4   | 31 | 182.3               |
| 97            | 経常収支比率〔県財政〕                      | %  | 22    | 92.4    | 16 | 23    | 94.5    | 19 | 93.9                |
| 98            | 自主財源の割合（対歳出決算総額）〔県財政〕            | %  | 22    | 26.8    | 47 | 23    | 29.1    | 46 | 44.3                |
| 99            | 一般財源の割合（対歳出決算総額）〔県財政〕            | %  | 22    | 55.6    | 10 | 23    | 55.5    | 14 | 52.5                |
| 100           | 投資的経費の割合（対歳出決算総額）〔県財政〕           | %  | 22    | 19.7    | 14 | 23    | 21.0    | 6  | 15.9                |
| 101           | 地方税割合（対歳入決算総額）〔県財政〕              | %  | 22    | 13.60   | 45 | 23    | 13.32   | 42 | 23.86               |
| 102           | 地方交付税割合（対歳入決算総額）〔県財政〕            | %  | 22    | 36.95   | 1  | 23    | 38.12   | 1  | 24.00               |
| 103           | 国庫支出金割合（対歳入決算総額）〔県財政〕            | %  | 22    | 16.61   | 7  | 23    | 15.92   | 10 | 14.97               |
| 104           | 住民税（人口1人当たり）〔県・市町村財政合計〕          | 千円 | 22    | 73.1    | 40 | 23    | 75.5    | 36 | 92.6                |
| 105           | 固定資産税（人口1人当たり）〔県・市町村財政合計〕        | 千円 | 22    | 55.7    | 37 | 23    | 55.9    | 36 | 64.1                |
| 106           | 課税対象所得（納税義務者1人当たり）               | 千円 | 23    | 2,660.9 | 39 | 24    | 2,636.6 | 40 | 2,925.7             |
| 107           | 民生費割合（対歳出決算総額）〔県財政〕              | %  | 22    | 13.16   | 23 | 23    | 13.60   | 27 | 14.22               |
| 108           | 社会福祉費割合（対歳出決算総額）〔県財政〕            | %  | 22    | 3.59    | 36 | 23    | 3.95    | 26 | 4.07                |
| 109           | 老人福祉費割合（対歳出決算総額）〔県財政〕            | %  | 22    | 5.89    | 21 | 23    | 5.78    | 25 | 5.85                |
| 110           | 児童福祉費割合（対歳出決算総額）〔県財政〕            | %  | 22    | 2.67    | 25 | 23    | 2.68    | 26 | 2.82                |
| 111           | 生活保護費割合（対歳出決算総額）〔県財政〕            | %  | 22    | 1.01    | 7  | 23    | 0.96    | 7  | 0.51                |
| 112           | 衛生費割合（対歳出決算総額）〔県財政〕              | %  | 22    | 3.78    | 20 | 23    | 4.41    | 21 | 4.87                |
| 113           | 労働費割合（対歳出決算総額）〔県財政〕              | %  | 22    | 1.92    | 9  | 23    | 2.34    | 7  | 1.88                |
| 114           | 農林水産業費割合（対歳出決算総額）〔県財政〕           | %  | 22    | 8.14    | 12 | 23    | 8.63    | 9  | 6.07                |
| 115           | 商工費割合（対歳出決算総額）〔県財政〕              | %  | 22    | 1.73    | 43 | 23    | 1.80    | 41 | 8.63                |
| 116           | 土木費割合（対歳出決算総額）〔県財政〕              | %  | 22    | 16.21   | 6  | 23    | 16.41   | 4  | 11.27               |
| 117           | 警察費割合（対歳出決算総額）〔県財政〕              | %  | 22    | 4.98    | 27 | 23    | 4.81    | 33 | 5.57                |
| 118           | 消防費割合（対歳出決算総額）〔市町村財政〕〈部分含む〉      | %  | 22    | 4.05    | 28 | 23    | 4.94    | 15 | 4.44                |
| 119           | 教育費割合（対歳出決算総額）〔県財政〕              | %  | 22    | 23.26   | 19 | 23    | 22.52   | 24 | 22.02               |
| 120           | 災害復旧費割合（対歳出決算総額）〔県財政〕            | %  | 22    | 0.37    | 10 | 23    | 0.58    | 20 | 0.77                |
| 121           | 人件費割合（対歳出決算総額）〔県財政〕              | %  | 22    | 29.54   | 19 | 23    | 27.97   | 27 | 28.04               |
| 122           | 扶助費割合（対歳出決算総額）〔県財政〕              | %  | 22    | 2.65    | 14 | 23    | 2.61    | 14 | 2.22                |
| 123           | 普通建設事業費割合（対歳出決算総額）〔県財政〕          | %  | 22    | 19.32   | 14 | 23    | 20.43   | 7  | 15.16               |
| 124           | 歳出決算総額（人口1人当たり）〔県・市町村財政合計〕       | 千円 | 22    | 1,142.5 | 3  | 23    | 1,144.5 | 6  | 930.3               |
| 125           | 民生費（人口1人当たり）〔県・市町村財政合計〕          | 千円 | 22    | 244.2   | 1  | 23    | 256.8   | 4  | 207.8               |
| 126           | 社会福祉費（人口1人当たり）〔県・市町村財政合計〕        | 千円 | 22    | 56.6    | 7  | 23    | 62.2    | 3  | 50.3                |
| 127           | 老人福祉費（65歳以上人口1人当たり）〔県・市町村財政合計〕   | 千円 | 22    | 244.8   | 5  | 23    | 250.0   | 5  | 221.9               |
| 128           | 児童福祉費（17歳以下人口1人当たり）〔県・市町村財政合計〕   | 千円 | 22    | 476.7   | 4  | 23    | 486.3   | 4  | 400.8               |
| 129           | 生活保護費（被保護実人員1人当たり）〔県・市町村財政合計〕    | 千円 | 22    | 1,752.5 | 31 | 23    | 1,704.2 | 34 | 1,766.3             |
| 130           | 衛生費（人口1人当たり）〔県・市町村財政合計〕          | 千円 | 22    | 65.0    | 10 | 23    | 70.4    | 12 | 68.0                |
| 131           | 土木費（人口1人当たり）〔県・市町村財政合計〕          | 千円 | 22    | 133.5   | 9  | 23    | 135.7   | 6  | 101.2               |
| 132           | 警察費（人口1人当たり）〔県財政〕                | 千円 | 22    | 28.2    | 6  | 23    | 28.5    | 4  | 23.9                |
| 133           | 消防費（人口1人当たり）〔県・市町村財政合計〕          | 千円 | 22    | 23.4    | 9  | 23    | 27.3    | 4  | 20.7                |
| 134           | 教育費（人口1人当たり）〔県・市町村財政合計〕          | 千円 | 22    | 181.8   | 2  | 23    | 178.0   | 2  | 141.4               |
| 135           | 社会教育費（人口1人当たり）〔県・市町村財政合計〕        | 千円 | 22    | 13.2    | 7  | 23    | 13.7    | 6  | 10.7                |
| 136           | 災害復旧費（人口1人当たり）〔県・市町村財政合計〕        | 千円 | 22    | 4.3     | 7  | 23    | 6.3     | 14 | 9.1                 |
| 137           | 公立小学校費（児童1人当たり）〔県・市町村財政合計〕       | 千円 | 22    | 1,054.6 | 1  | 23    | 1,015.0 | 1  | 769.1               |
| 138           | 公立中学校費（生徒1人当たり）〔県・市町村財政合計〕       | 千円 | 22    | 1,603.6 | 1  | 23    | 1,474.1 | 1  | 920.7               |
| 139           | 公立高等学校費（生徒1人当たり）〔県・市町村財政合計〕      | 千円 | 22    | 1,290.7 | 3  | 23    | 1,404.0 | 2  | 992.7               |
| 140           | 特殊学校費〈公立〉（児童・生徒1人当たり）〔県・市町村財政合計〕 | 千円 | 22    | 8,839.7 | 6  | 23    | 9,165.2 | 1  | 6,917.1             |
| 141           | 幼稚園費（児童1人当たり）〔県・市町村財政合計〕         | 千円 | 22    | 258.7   | 12 | 23    | 192.3   | 21 | 206.8               |

出典 総務省統計局刊行「統計でみる都道府県のすがた2014」  
総務省統計局刊行「社会生活統計指標2014」

| No.          | 項 目 名                              | 単位 | 高 知 県 |           |       |       |           |       | 全 国<br>平 均<br>(当該年) |       |
|--------------|------------------------------------|----|-------|-----------|-------|-------|-----------|-------|---------------------|-------|
|              |                                    |    | 前 回   |           |       | 当 該 年 |           |       |                     |       |
|              |                                    |    | 年次    | 指標値       | 順位    | 年次    | 指標値       | 順位    |                     |       |
| <b>E 教 育</b> |                                    |    |       |           |       |       |           |       |                     |       |
| 142          | 小学校数（6～11歳人口10万人当たり）               | 校  | 23    | 691.3     | 1     | 24    | 665.3     | 1     | 381.4               |       |
| 143          | 中学校数（12～14歳人口10万人当たり）              | 校  | 23    | 653.0     | 1     | 24    | 643.4     | 1     | 348.1               |       |
| 144          | 高等学校数（15～17歳人口10万人当たり）             | 校  | 23    | 208.4     | 2     | 24    | 208.4     | 2     | 153.1               |       |
| 145          | 幼稚園数（3～5歳人口10万人当たり）                | 園  | 23    | 342.3     | 40    | 24    | 342.3     | 40    | 461.4               |       |
| 146          | 保育所数（0～5歳人口10万人当たり）                | 所  | 22    | 749.1     | 3     | 23    | 728.3     | 3     | 431.3               |       |
| 147          | 小学校数（可住地面積100km <sup>2</sup> 当たり）  | 校  | 23    | 22.83     | 16    | 24    | 21.97     | 16    | 22.38               |       |
| 148          | 中学校数（可住地面積100km <sup>2</sup> 当たり）  | 校  | 23    | 11.72     | 14    | 24    | 11.55     | 15    | 11.19               |       |
| 149          | 高等学校数（可住地面積100km <sup>2</sup> 当たり） | 校  | 23    | 4.05      | 23    | 24    | 4.05      | 20    | 5.27                |       |
| 150          | 小学校女子教員割合（対小学校教員数）                 | %  | 23    | 69.8      | 1     | 24    | 70.1      | 1     | 62.8                |       |
| 151          | 中学校女子教員割合（対中学校教員数）                 | %  | 23    | 48.8      | 2     | 24    | 48.9      | 2     | 42.9                |       |
| 152          | 小学校児童数（小学校教員1人当たり）                 | 人  | 23    | 11.56     | 46    | 24    | 11.7      | 46    | 15.07               |       |
| 153          | 中学校生徒数（中学校教員1人当たり）                 | 人  | 23    | 9.12      | 47    | 24    | 8.88      | 47    | 13.12               |       |
| 154          | 高等学校生徒数（高等学校教員1人当たり）               | 人  | 23    | 10.01     | 47    | 24    | 9.95      | 47    | 13.29               |       |
| 155          | 幼稚園在園者数（幼稚園教員1人当たり）                | 人  | 23    | 9.37      | 45    | 24    | 9.47      | 43    | 12.47               |       |
| 156          | 保育所在所児数（保育所保育士1人当たり）               | 人  | 22    | 6.66      | 29    | 23    | 6.64      | 30    | 6.89                |       |
| 157          | 公立高等学校生徒比率（対高等学校生徒数）               | %  | 23    | 72.7      | 28    | 24    | 72.3      | 29    | 74.5                |       |
| 158          | 公立幼稚園在園者比率（対幼稚園在園者数）               | %  | 23    | 23.5      | 17    | 24    | 23.1      | 17    | 24.7                |       |
| 159          | 公営保育所在所児比率（対保育所在所児数）               | %  | 22    | 49        | 19    | 23    | 49.5      | 15    | 38.8                |       |
| 160          | 小学校児童数（1学級当たり）                     | 人  | 23    | 17.8      | 47    | 24    | 18.1      | 47    | 23.1                |       |
| 161          | 中学校生徒数（1学級当たり）                     | 人  | 23    | 22.7      | 47    | 24    | 22.7      | 47    | 27.7                |       |
| 162          | 幼稚園教育普及度（幼稚園修了者数/小学校児童数（第1学年児童数））  | %  | 22    | 26.7      | 46    | 23    | 25.8      | 46    | 48.9                |       |
| 163          | 保育所教育普及度（保育所修了者数/小学校児童数（第1学年児童数））  | %  | 22    | 67.9      | 2     | 23    | 69.8      | 1     | 45.4                |       |
| 164          | 不登校による小学校長期欠席児童比率（児童千人当たり）         | 1） | —     | 22        | 3.84  | 11    | 23        | 3.47  | 14                  | 3.19  |
| 165          | 不登校による中学校長期欠席生徒比率（生徒千人当たり）         | 1） | —     | 22        | 30.67 | 8     | 23        | 32.82 | 1                   | 26.31 |
| 166          | 中学校卒業者の進学率                         | %  | 22    | 97.0      | 25    | 23    | 97.1      | 22    | 97.0                |       |
| 167          | 高等学校卒業者の進学率                        | %  | 22    | 45.4      | 34    | 23    | 44.7      | 35    | 50.2                |       |
| 168          | 大学数（人口10万人当たり）                     | 校  | 23    | 0.40      | 36    | 24    | 0.40      | 36    | 0.57                |       |
| 169          | 出身高校所在地県の大学への入学者割合（対大学入学者数）        | %  | 23    | 18.9      | 39    | 24    | 17.2      | 40    | 32.8                |       |
| 170          | 大学収容力指数（高卒者のうち大学進学者数）              | —  | 23    | 78.3      | 24    | 24    | 79.0      | 24    | 90.7                |       |
| 171          | 短期大学数（人口10万人当たり）                   | 校  | 23    | 0.26      | 30    | 24    | 0.27      | 28    | 0.30                |       |
| 172          | 専修学校数（人口10万人当たり）                   | 校  | 23    | 3.30      | 8     | 24    | 3.32      | 8     | 2.73                |       |
| 173          | 各種学校数（人口10万人当たり）                   | 校  | 23    | 1.45      | 18    | 24    | 1.33      | 18    | 1.42                |       |
| 174          | 最終学歴が小学・中学卒の者の割合（対卒業者総数）           | %  | 12    | 35.7      | 5     | 22    | 24.7      | 6     | 19.4                |       |
| 175          | 最終学歴が高校・旧中卒の者の割合（対卒業者総数）           | %  | 12    | 43.6      | 42    | 22    | 41.7      | 33    | 44.1                |       |
| 176          | 最終学歴が短大・高専卒の者の割合（対卒業者総数）           | %  | 12    | 9.1       | 39    | 22    | 11.0      | 38    | 12.3                |       |
| 177          | 最終学歴が大学・大学院卒の者の割合（対卒業者総数）          | %  | 12    | 8.9       | 38    | 22    | 11.0      | 38    | 14.8                |       |
| 178          | 小学校教育費（児童1人当たり）                    | 円  | 21    | 1,252,023 | 2     | 22    | 1,284,621 | 2     | 980,890             |       |
| 179          | 中学校教育費（生徒1人当たり）                    | 円  | 21    | 1,537,708 | 1     | 22    | 1,823,460 | 1     | 1,136,238           |       |
| 180          | 高等学校教育費【全日制】（生徒1人当たり）              | 円  | 21    | 1,434,894 | 2     | 22    | 1,388,031 | 5     | 1,155,799           |       |
| 181          | 幼稚園教育費（在園者1人当たり）                   | 円  | 21    | 1,532,499 | 1     | 22    | 1,221,028 | 5     | 876,339             |       |
| <b>F 労 働</b> |                                    |    |       |           |       |       |           |       |                     |       |
| 182          | 労働力人口比率（対15歳以上人口）【男】               | %  | 17    | 68.3      | 46    | 22    | 63.9      | 47    | 69.7                |       |
| 183          | 労働力人口比率（対15歳以上人口）【女】               | %  | 17    | 49.0      | 21    | 22    | 46.7      | 32    | 47.8                |       |
| 184          | 第1次産業就業者比率（対就業者）                   | %  | 17    | 12.7      | 3     | 22    | 12.1      | 2     | 6.0                 |       |
| 185          | 第2次産業就業者比率（対就業者）                   | %  | 17    | 19.2      | 44    | 22    | 17.1      | 45    | 24.7                |       |
| 186          | 第3次産業就業者比率（対就業者）                   | %  | 17    | 66.9      | 15    | 22    | 68.1      | 11    | 65.1                |       |
| 187          | 完全失業率（完全失業者数/労働力人口）                | %  | 17    | 7.9       | 4     | 22    | 7.7       | 6     | 6.5                 |       |
| 188          | 雇用者比率（雇用者数/就業者）                    | %  | 17    | 71.1      | 46    | 22    | 72.2      | 46    | 77.1                |       |

1）年度間30日以上

出典 総務省統計局刊行「統計でみる都道府県のすがた2014」  
総務省統計局刊行「社会生活統計指標2014」



| No.              | 項 目 名                           | 単位    | 高 知 県 |          |    |       |         |    | 全 国<br>平 均<br>(当該年) |
|------------------|---------------------------------|-------|-------|----------|----|-------|---------|----|---------------------|
|                  |                                 |       | 前 回   |          |    | 当 該 年 |         |    |                     |
|                  |                                 |       | 年次    | 指標値      | 順位 | 年次    | 指標値     | 順位 |                     |
| 189              | 県内就業率(対就業者)                     | %     | 17    | 99.2     | 7  | 22    | 98.0    | 5  | 91.5                |
| 190              | 他市区町村への通勤者比率(対就業者)              | %     | 17    | 22.9     | 33 | 22    | 21.8    | 36 | 31.8                |
| 191              | 他市区町村からの通勤者比率(対就業者)             | %     | 17    | 22.6     | 33 | 22    | 21.6    | 36 | 30.4                |
| 192              | 就職率(就職件数/求職者数)                  | %     | 22    | 7.2      | 23 | 23    | 7.3     | 26 | 7.3                 |
| 193              | 有効求人倍率(求人数/求職者数)                | 倍     | 22    | 0.39     | 37 | 23    | 0.46    | 42 | 0.60                |
| 194              | 充足率(就職件数/求人数)                   | %     | 22    | 18.1     | 8  | 23    | 16.0    | 7  | 12.6                |
| 195              | パートタイム就職率[常用](就職件数/求職者数)        | %     | 22    | 9.4      | 22 | 23    | 8.6     | 27 | 9.0                 |
| 196              | 中高年齢者就職率[45歳以上](就職件数/求職者数)      | %     | 22    | 4.9      | 29 | 23    | 5.2     | 33 | 5.7                 |
| 197              | 中高年齢者就職者比率[45歳以上](対就職件数)        | %     | 22    | 26.3     | 39 | 23    | 27.0    | 35 | 28.6                |
| 198              | 高齢就業者割合[65歳以上](対老年人口)           | %     | 17    | 21.7     | 23 | 22    | 20.2    | 25 | 20.2                |
| 199              | 高齢一般労働者割合[65歳以上](対老年人口)         | %     | 23    | 0.66     | 39 | 24    | 1.18    | 27 | 1.22                |
| 200              | 身体障害者就職者比率(対就職件数千件当たり)          | —     | 22    | 15.31    | 39 | 23    | 13.62   | 40 | 17.46               |
| 201              | 高卒者に占める就職者の割合(対高卒者数)            | %     | 22    | 16.3     | 34 | 23    | 16.6    | 35 | 20.2                |
| 202              | 高卒者に占める県外就職者の割合(対高卒就職者数)        | %     | 22    | 40.7     | 3  | 23    | 40.9    | 5  | 20.5                |
| 203              | 高等学校新規卒業者の求人倍率(対新規高卒者求職者数)      | 倍     | 22    | 0.55     | 47 | 23    | 0.65    | 45 | 1.23                |
| 204              | 大学卒業者に占める就職者の割合(対大学卒業者数)        | %     | 22    | 62.0     | 28 | 23    | 60.9    | 40 | 64.3                |
| 205              | 大学新規卒業者の無業者率(対大学卒業者数)           | %     | 22    | 14       | 23 | 23    | 13.4    | 23 | 13.4                |
| 206              | 転職率(転職者数/有業者数)                  | %     | 19    | 4.7      | 38 | 24    | 4.3     | 39 | 4.8                 |
| 207              | 離職率(離職者数/継続就業者数+転職者数+離職者数)      | %     | 19    | 6.3      | 3  | 24    | 5.2     | 12 | 5.0                 |
| 208              | 新規就業率(新規就業者数/有業者数)              | %     | 19    | 4.9      | 42 | 24    | 4.9     | 40 | 5.5                 |
| 209              | 就業異動率(転職者数+離職者数+新規就業者数)/15歳以上人口 | %     | 19    | 8.9      | 32 | 24    | 8       | 39 | 8.7                 |
| 210              | 実労働時間数(月間)[男]                   | 時間    | 23    | 183      | 25 | 24    | 180     | 42 | 183                 |
| 211              | 実労働時間数(月間)[女]                   | 時間    | 23    | 172      | 28 | 24    | 168     | 46 | 172                 |
| 212              | 男性パートタイムの給与(1時間当たり)             | 円     | 23    | 945      | 43 | 24    | 976     | 35 | 1,043               |
| 213              | 女性パートタイムの給与(1時間当たり)             | 円     | 23    | 913      | 27 | 24    | 921     | 30 | 945                 |
| 214              | 男性パートタイム労働者数                    | 人     | 23    | 5,340    | 45 | 24    | 4,920   | 47 | —                   |
| 215              | 女性パートタイム労働者数                    | 人     | 23    | 18,950   | 45 | 24    | 18,660  | 46 | —                   |
| 216              | 高等学校新規卒業者初任給(月額)[男]             | 千円    | 23    | 146.7    | 40 | 24    | 148.7   | 35 | 155.9               |
| 217              | 高等学校新規卒業者初任給(月額)[女]             | 千円    | 23    | 139.9    | 37 | 24    | 141.6   | 37 | 150.0               |
| <b>G 文化・スポーツ</b> |                                 |       |       |          |    |       |         |    |                     |
| 218              | 公民館数(人口100万人当たり)                | 館     | 20    | 261.9    | 14 | 23    | 266.5   | 11 | 191                 |
| 219              | 図書館数(人口100万人当たり)                | 館     | 20    | 43.9     | 7  | 23    | 44.9    | 7  | 31.3                |
| 220              | 博物館数(人口100万人当たり)                | 館     | 20    | 14.2     | 13 | 23    | 17.2    | 7  | 13                  |
| 221              | 青少年教育施設数(人口100万人当たり)            | 所     | 20    | 19.4     | 1  | 23    | 19.8    | 2  | 10                  |
| 222              | 常設映画館数(人口100万人当たり)              | 館     | 22    | 13.1     | 17 | 23    | 13.2    | 16 | 12.3                |
| 223              | 社会体育施設数(人口100万人当たり)             | 施設    | 20    | 489      | 25 | 23    | 534.3   | 21 | 498.3               |
| 224              | 多目的運動広場数(人口100万人当たり)            | 施設    | 20    | 103.2    | 14 | 23    | 110.8   | 14 | 82.5                |
| 225              | 青少年学級・講座数(人口100万人当たり)           | 学級・講座 | 19    | 1,601.5  | 9  | 22    | 1,249.3 | 10 | 1,042.7             |
| 226              | 成人一般学級・講座数(人口100万人当たり)          | 学級・講座 | 19    | 11,560.7 | 3  | 22    | 5,832.9 | 7  | 3,366.6             |
| 227              | 女性学級・講座数(女性人口100万人当たり)          | 学級・講座 | 19    | 1,469.9  | 16 | 22    | 1,909.6 | 7  | 1,126.3             |
| 228              | 高齢者学級・講座数(人口100万人当たり)           | 学級・講座 | 19    | 1,134.1  | 5  | 22    | 1,406.2 | 2  | 514.2               |
| 229              | ボランティア活動の年間行動者率(10歳以上)          | %     | 23    | 23       | 27 | 23    | 23.7    | 41 | 28.1                |
| 230              | スポーツの年間行動者率(10歳以上)              | %     | 18    | 57.6     | 43 | 23    | 54.7    | 45 | 61.0                |
| 231              | 旅行・行業の年間行動者率(10歳以上)             | %     | 18    | 61.1     | 46 | 23    | 56.7    | 46 | 70.8                |
| 232              | 海外旅行の年間行動者率(10歳以上)              | %     | 18    | 5.2      | 40 | 23    | 4.2     | 37 | 6.7                 |
| 233              | 客室稼働率                           | %     | 23    | 54.8     | 30 | 24    | 55.5    | 35 | 60.0                |
| 234              | 一般旅券発行件数(人口千人当たり)               | 件     | 23    | 16.5     | 44 | 24    | 16.8    | 44 | 25.8                |

1) 項目名は前年度版と同一だが、調査体系の変更等により前回とは接続しない。

出典 総務省統計局刊行「統計でみる都道府県のすがた2014」  
総務省統計局刊行「社会生活統計指標2014」

| No.          | 項 目 名                             | 単位              | 高 知 県 |         |    |       |         |    | 全 国<br>平 均<br>(当該年) |
|--------------|-----------------------------------|-----------------|-------|---------|----|-------|---------|----|---------------------|
|              |                                   |                 | 前 回   |         |    | 当 該 年 |         |    |                     |
|              |                                   |                 | 年次    | 指標値     | 順位 | 年次    | 指標値     | 順位 |                     |
| <b>H 居 住</b> |                                   |                 |       |         |    |       |         |    |                     |
| 235          | 着工新設住宅比率（対居住世帯あり住宅数）              | %               | 22    | 0.9     | 47 | 23    | 0.9     | 47 | 1.5                 |
| 236          | 持ち家比率（対居住世帯あり住宅数）                 | %               | 15    | 64.7    | 32 | 20    | 66.8    | 25 | 66.7                |
| 237          | 借家比率（対居住世帯あり住宅数）                  | %               | 15    | 33.9    | 15 | 20    | 31.4    | 23 | 31.4                |
| 238          | 民営借家比率（対居住世帯あり住宅数）                | %               | 15    | 25.4    | 15 | 20    | 23.7    | 21 | 23.6                |
| 239          | 空き家比率（対総住宅数）                      | %               |       |         | 1) | 20    | 16.6    | 4  | 14.0                |
| 240          | 着工新設持ち家比率（対着工新設住宅戸数）              | %               | 22    | 56.0    | 19 | 23    | 55.3    | 21 | 50.1                |
| 241          | 着工新設貸家比率（対着工新設住宅戸数）               | %               | 22    | 27.1    | 40 | 23    | 27.6    | 36 | 32.5                |
| 242          | 一戸建住宅比率（対居住世帯あり住宅数）               | %               | 15    | 70.7    | 25 | 20    | 71.5    | 20 | 66.2                |
| 243          | 共同住宅比率（対居住世帯あり住宅数）                | %               | 15    | 25.1    | 23 | 20    | 24.7    | 30 | 30.8                |
| 244          | 住宅の敷地面積（1住宅当たり）                   | m <sup>2</sup>  | 15    | 204.43  |    | 20    | 203.43  |    | 292                 |
| 245          | 持ち家住宅の延べ面積（1住宅当たり）                | m <sup>2</sup>  | 15    | 119.9   | 37 | 20    | 115.3   | 39 | 133.6               |
| 246          | 借家住宅の延べ面積（1住宅当たり）                 | m <sup>2</sup>  | 15    | 50.4    | 25 | 20    | 50.8    | 16 | 49.0                |
| 247          | 持ち家住宅の量数（1住宅当たり）                  | 量               | 15    | 37.98   | 40 | 20    | 37.87   | 40 | 43.87               |
| 248          | 借家住宅の量数（1住宅当たり）                   | 量               | 15    | 18.79   | 25 | 20    | 19.36   | 14 | 18.73               |
| 249          | 着工新設持ち家住宅の床面積（1住宅当たり）             | m <sup>2</sup>  | 22    | 118.4   | 42 | 23    | 117.0   | 46 | 126.5               |
| 250          | 着工新設貸家住宅の床面積（1住宅当たり）              | m <sup>2</sup>  | 22    | 56.4    | 8  | 23    | 51.3    | 37 | 53.0                |
| 251          | 居住室数（1住宅当たり）（持ち家）                 | 室               | 15    | 6.01    | 33 | 20    | 5.90    | 33 | 6.18                |
| 252          | 居住室数（1住宅当たり）（借家）                  | 室               | 15    | 3.12    | 12 | 20    | 3.11    | 7  | 2.90                |
| 253          | 持ち家住宅の量数（1人当たり）                   | 量               | 15    | 13.85   | 26 | 20    | 14.56   | 27 | 14.78               |
| 254          | 借家住宅の量数（1人当たり）                    | 量               | 15    | 9.62    | 7  | 20    | 9.80    | 9  | 9.37                |
| 255          | 水洗トイレのある住宅比率（対居住世帯あり住宅数）          | %               | 15    | 67.9    | 44 | 20    | 72.9    | 46 | 88.1                |
| 256          | 浴室のある住宅比率（対居住世帯あり住宅数）             | %               | 15    | 96.8    | 34 | 20    | 96.7    | 32 | 96.8                |
| 257          | 最低居住面積水準以上世帯割合                    | %               |       |         |    | 20    | 93.5    | 30 | 93.3                |
| 258          | 家計を主に支える者が雇業者である普通世帯比率            | %               | 15    | 4.4     | 46 | 20    | 6.7     | 31 | 12.9                |
| 259          | 公営賃貸住宅の家賃（1か月3.3㎡当たり）             | 円               | 23    | 986     | 40 | 24    | 993     | 40 | 1,446               |
| 260          | 民営賃貸住宅の家賃（1か月3.3㎡当たり）             | 円               | 23    | 3,747   | 37 | 24    | 3,692   | 37 | 4,304               |
| 261          | 着工居住用建築物工事費予定額（床面積1㎡当たり）          | 千円              | 22    | 157.9   | 25 | 23    | 163.1   | 21 | 161.2               |
| 262          | 都市ガス供給区域内世帯比率（対一般世帯数）             | %               | 22    | 28.9    | 42 | 23    | 28.9    | 42 | 51.3                |
| 263          | 都市ガス販売量                           | 万MJ             | 22    | 93,658  | 46 | 23    | 95,246  | 46 | -                   |
| 264          | ガソリン販売量                           | kl              | 23    | 268,784 | 47 | 24    | 263,335 | 47 | -                   |
| 265          | 上水道給水人口比率（対行政区内人口）                | %               | 22    | 92.1    | 39 | 23    | 92.4    | 39 | 95.5                |
| 266          | 下水道普及率（対行政区内人口）                   | %               | 21    | 42.6    | 40 | 23    | 44.3    | 42 | 64.3                |
| 267          | 水洗化人口比率（対下水道処理区域人口）               | %               | 21    | 78.4    | 43 | 23    | 80.7    | 43 | 88.8                |
| 268          | し尿処理人口比率（対行政区内人口）                 | %               | 21    | 26.0    | 7  | 22    | 24.3    | 6  | 12.2                |
| 269          | ごみのリサイクル率                         | %               | 21    | 24.1    | 7  | 22    | 24.4    | 8  | 20.0                |
| 270          | ごみ埋立率                             | %               | 21    | 4.7     | 47 | 22    | 5.0     | 47 | 10.7                |
| 271          | 最終処分場残余容量                         | 千m <sup>3</sup> | 21    | 669     | 37 | 22    | 650     | 38 | -                   |
| 272          | 小売店数（人口千人当たり）                     | 店               | 21    |         |    | 21    | 12.53   | 2  | 10.06               |
| 273          | 大型小売店数（人口10万人当たり）                 | 店               | 21    |         |    | 21    | 13.39   | 32 | 13.93               |
| 274          | 百貨店、総合スーパー数（人口10万人当たり）            | 店               | 21    |         |    | 21    | 1.56    | 39 | 2.15                |
| 275          | セルフサービス事業所数（人口10万人当たり）            | 所               | 16    | 123.6   | 25 | 19    | 120.8   | 27 | 121.3               |
| 276          | コンビニエンスストア数（人口10万人当たり）            | 所               | 16    | 23.2    | 45 | 19    | 26.8    | 43 | 32.6                |
| 277          | 飲食店数（人口千人当たり）                     | 所               |       |         |    | 21    | 6.69    | 3  | 5.16                |
| 278          | 理容・美容所数（人口10万人当たり）                | 所               | 22    | 405.4   | 6  | 23    | 407.3   | 6  | 330.5               |
| 279          | クリーニング所数（人口10万人当たり）               | 所               | 22    | 93.8    | 34 | 23    | 85.0    | 39 | 104.4               |
| 280          | 公衆浴場数（人口10万人当たり）                  | 所               | 22    | 2.0     | 28 | 23    | 2.0     | 27 | 4.1                 |
| 281          | 郵便局数（可住地面積100km <sup>2</sup> 当たり） | 局               | 23    | 27.83   | 13 | 24    | 27.83   | 13 | 25.64               |
| 282          | 住宅用電話加入数（人口千人当たり）                 | 加入              | 23    | 228.5   | 3  | 24    | 216.5   | 3  | 165.8               |
| 283          | 道路実延長（総面積1km <sup>2</sup> 当たり）    | km              | 22    | 1.94    | 45 | 23    | 1.95    | 45 | 4.32                |
| 284          | 主要道路実延長（総面積1km <sup>2</sup> 当たり）  | km              | 22    | 0.44    | 38 | 23    | 0.44    | 38 | 0.63                |

1) 新規項目

2) [通勤時間90分以上]（普通世帯千世帯当たり）

3) 住民基本台帳人口+外国人登録人口

出典 総務省統計局刊行「統計でみる都道府県のすがた2014」  
総務省統計局刊行「社会生活統計指標2014」

| No.            | 項 目 名                                            | 単位             | 高 知 県 |          |    |       |          |    | 全 国<br>平 均<br>(当該年) |
|----------------|--------------------------------------------------|----------------|-------|----------|----|-------|----------|----|---------------------|
|                |                                                  |                | 前 回   |          |    | 当 該 年 |          |    |                     |
|                |                                                  |                | 年次    | 指標値      | 順位 | 年次    | 指標値      | 順位 |                     |
| 285            | 主要道路舗装率（対主要道路実延長）                                | %              | 22    | 98.9     | 18 | 23    | 99.1     | 13 | 97.6                |
| 286            | 市町村道路舗装率（対市町村道実延長）                               | %              | 22    | 81.6     | 27 | 23    | 81.9     | 29 | 81.0                |
| 287            | 保有自動車数（人口千人当たり）                                  | 台              | 23    | 731.2    | 28 | 24    | 739.4    | 29 | 720.7               |
| 288            | 自家用乗用車数（人口千人当たり）                                 | 台              | 23    | 495.8    | 34 | 24    | 506.0    | 34 | 530.0               |
| 289            | 市街化調整区域面積比率（対都市計画区域指定面積）                         | %              | 21    | 26.6     | 29 | 22    | 26.6     | 30 | 34.6                |
| 290            | 住居専用地域面積比率（対用途地域面積）                              | %              | 21    | 43.7     | 8  | 22    | 43.7     | 8  | 36.3                |
| 291            | 工業専用地域面積比率（対用途地域面積）                              | %              | 21    | 3.1      | 43 | 22    | 3.1      | 43 | 7.3                 |
| 292            | 都市公園面積（人口1人当たり）                                  | m <sup>2</sup> | 22    | 8.86     | 30 | 23    | 8.97     | 30 | 10.63               |
| 293            | 都市公園園数（可住地面積100km <sup>2</sup> 当たり）              | 所              | 22    | 70.31    | 18 | 23    | 70.66    | 18 | 102.47              |
| <b>I 健康・医療</b> |                                                  |                |       |          |    |       |          |    |                     |
| 294            | 有訴者率（人口千人当たり）                                    | —              | 19    | 335.7    | 17 | 22    | 323.7    | 21 | 319.9               |
| 295            | 通院者率（人口千人当たり）                                    | —              | 19    | 352.3    | 8  | 22    | 389.1    | 7  | 371.3               |
| 296            | 一般病院年間新入院患者数（人口10万人当たり）                          | 人              | 22    | 14,341.4 | 2  | 23    | 14,299.6 | 4  | 12,079.5            |
| 297            | 一般病院の1日平均外来患者数（人口10万人当たり）                        | 人              | 22    | 1,710.0  | 1  | 23    | 1,697.1  | 1  | 1,114.7             |
| 298            | 一般病院の1日平均入院患者数（人口10万人当たり）                        | 人              | 22    | 1,867.9  | 1  | 23    | 1,865.4  | 1  | 943.8               |
| 299            | 標準化死亡率〔基準人口＝昭和5年〕（人口千人当たり）                       | —              | 17    | 2.28     | 5  | 22    | 1.98     | 8  | 1.88                |
| 300            | 平均余命〔0歳・男〕                                       | 年              | 17    | 77.93    | 44 | 22    | 78.91    | 42 | 79.51               |
| 301            | 平均余命〔0歳・女〕                                       | 年              | 17    | 85.87    | 21 | 22    | 86.47    | 21 | 86.39               |
| 302            | 平均余命〔65歳・男〕                                      | 年              | 17    | 18.24    | 28 | 22    | 18.69    | 34 | 18.80               |
| 303            | 平均余命〔65歳・女〕                                      | 年              | 17    | 23.83    | 9  | 22    | 24.04    | 19 | 23.92               |
| 304            | 生活習慣病による死亡者数（人口10万人当たり）                          | 人              | 22    | 731.3    | 2  | 24    | 753.5    | 2  | 610.2               |
| 305            | 悪性新生物による死亡者数（人口10万人当たり）                          | 人              | 22    | 341.7    | 6  | 24    | 344.6    | 7  | 304.2               |
| 306            | 糖尿病による死亡者数（人口10万人当たり）                            | 人              | 22    | 12.7     | 23 | 24    | 14.4     | 8  | 12.5                |
| 307            | 高血圧性疾患による死亡者数（人口10万人当たり）                         | 人              | 22    | 5.1      | 31 | 24    | 5.1      | 33 | 6.1                 |
| 308            | 心疾患〔高血圧性を除く〕による死亡者数（人口10万人当たり）                   | 人              | 22    | 221.8    | 2  | 24    | 249.1    | 1  | 176.5               |
| 309            | 脳血管疾患による死亡者数（人口10万人当たり）                          | 人              | 22    | 150.1    | 5  | 24    | 140.3    | 9  | 110.9               |
| 310            | 妊娠、分娩及び産じょくによる死亡率（産科の破傷風を含まない）（出産数10万当たり）        | —              | 22    | 0.0      | 21 | 24    | 0.0      | 22 | —                   |
| 311            | 死産率（死産数／（出生数＋死産数））（出産数千当たり）                      | —              | 22    | 29.2     | 9  | 24    | 28.2     | 4  | 24.1                |
| 312            | 周産期死亡率（死産数（妊娠22週以後）＋早期新生児死亡数）／出生数） <sup>1)</sup> | —              | 22    | 3.4      | 44 | 24    | 4.6      | 10 | 4.0                 |
| 313            | 新生児死亡率（新生児死亡数／出生数）（出生数千当たり）                      | —              | 22    | 1.1      | 27 | 24    | 1.5      | 7  | 1.1                 |
| 314            | 乳児死亡率（乳児死亡数／出生数）（出生数千当たり）                        | —              | 22    | 2.7      | 8  | 24    | 2.5      | 13 | 2.3                 |
| 315            | 2,500g未満出生率（2,500g未満の出生数／出生数） <sup>1)</sup>      | —              | 22    | 104.7    | 4  | 24    | 112.4    | 2  | —                   |
| 316            | 平均身長（中学2年・男）                                     | cm             | 23    | 159.3    | 25 | 24    | 159.3    | 25 | —                   |
| 317            | 平均身長（中学2年・女）                                     | cm             | 23    | 154.3    | 39 | 24    | 154.2    | 43 | —                   |
| 318            | 平均体重（中学2年・男）                                     | kg             | 23    | 49.4     | 10 | 24    | 49.6     | 13 | —                   |
| 319            | 平均体重（中学2年・女）                                     | kg             | 23    | 47.7     | 11 | 24    | 47.5     | 21 | —                   |
| 320            | 一般病院数（人口10万人当たり）                                 | 施設             | 22    | 16.2     | 1  | 23    | 16.4     | 1  | 7.0                 |
| 321            | 一般診療所数（人口10万人当たり）                                | 施設             | 22    | 75.3     | 26 | 23    | 76.5     | 26 | 78.8                |
| 322            | 精神科病院数（人口10万人当たり）                                | 施設             | 22    | 1.7      | 8  | 23    | 1.7      | 8  | 1.1                 |
| 323            | 歯科診療所数（人口10万人当たり）                                | 施設             | 22    | 47.5     | 23 | 23    | 48.2     | 21 | 48.4                |
| 324            | 一般病院数（可住地面積100km <sup>2</sup> 当たり）               | 施設             | 22    | 10.7     | 8  | 23    | 10.7     | 8  | 8.0                 |
| 325            | 一般診療所数（可住地面積100km <sup>2</sup> 当たり）              | 施設             | 22    | 49.6     | 34 | 23    | 50.0     | 33 | 111.7               |
| 326            | 歯科診療所数（可住地面積100km <sup>2</sup> 当たり）              | 施設             | 22    | 31.3     | 31 | 23    | 31.5     | 31 | 75.2                |
| 327            | 一般病院病床数（人口10万人当たり）                               | 床              | 22    | 2,186.3  | 1  | 23    | 2,198.2  | 1  | 1,168.9             |
| 328            | 精神病床数（人口10万人当たり）                                 | 床              | 22    | 50.2     | 6  | 23    | 50.1     | 6  | 322.6               |
| 329            | 介護療養型医療施設数（65歳以上人口10万人当たり）                       | 所              | 22    | 24.3     | 1  | 23    | 22.7     | 2  | 7.8                 |
| 330            | 医療施設に従事する医師数（人口10万人当たり）                          | 人              | 20    | 271.5    | 4  | 22    | 274.1    | 5  | 223.0               |
| 331            | 医療施設に従事する歯科医師数（人口10万人当たり）                        | 人              | 20    | 61.0     | 33 | 22    | 62.1     | 32 | 69.6                |
| 332            | 医療施設に従事する看護師・准看護師数（人口10万人当たり）                    | 人              | 22    | 1,434.1  | 1  | 24    | 1,484.3  | 1  | 1,022.0             |
| 333            | 一般病院常勤医師数（100病床当たり）                              | 人              | 22    | 8.2      | 44 | 23    | 8.2      | 45 | 10.9                |

1) 出生数千当たり

出典 総務省統計局刊行「統計でみる都道府県のすがた2014」  
総務省統計局刊行「社会生活統計指標2014」

| No.              | 項 目 名                                 | 単位 | 高 知 県 |           |    |       |           |    | 全 国<br>平 均<br>(当該年) |
|------------------|---------------------------------------|----|-------|-----------|----|-------|-----------|----|---------------------|
|                  |                                       |    | 前 回   |           |    | 当 該 年 |           |    |                     |
|                  |                                       |    | 年次    | 指標値       | 順位 | 年次    | 指標値       | 順位 |                     |
| 334              | 一般病院看護師・准看護師数 (100病床当たり)              | 人  | 22    | 51.6      | 47 | 23    | 52.6      | 47 | 60.9                |
| 335              | 一般病院外来患者数 (常勤医師 1人 1日当たり)             | 人  | 22    | 9.5       | 21 | 23    | 9.4       | 20 | 9.1                 |
| 336              | 一般病院在院患者数 (常勤医師 1人 1日当たり)             | 人  | 22    | 10.4      | 3  | 23    | 10.3      | 3  | 7.6                 |
| 337              | 一般病院在院患者数 (看護師・准看護師 1人 1日当たり)         | 人  | 22    | 1.7       | 1  | 23    | 1.6       | 1  | 1.3                 |
| 338              | 一般病院病床利用率 (在院患者延べ数/一般病床延べ数)           | %  | 22    | 85.4      | 4  | 23    | 84.9      | 4  | 80.3                |
| 339              | 一般病院平均在院日数 (在院患者 1人 当たり)              | 日  | 22    | 47.5      | 1  | 23    | 47.6      | 1  | 28.2                |
| 340              | 保健師数 (人口10万人 当たり)                     | 施設 | 22    | 57.3      | 5  | 24    | 64.2      | 4  | -                   |
| 341              | 救急告示病院・一般診療所数 (人口10万人 当たり)            | 施設 | 20    | 5.0       | 10 | 23    | 5.4       | 7  | 3.9                 |
| 342              | 救急自動車数 (人口10万人 当たり)                   | 台  | 23    | 8.6       | 2  | 24    | 8.5       | 2  | 5.9                 |
| 343              | 年間救急出場件数 (人口千人 当たり)                   | 件  | 22    | 48.3      | 3  | 23    | 50.4      | 3  | 42.0                |
| 344              | 薬局数 (人口10万人 当たり)                      | 所  | 22    | 52.7      | 5  | 23    | 52.6      | 5  | 43.8                |
| 345              | 薬局数 (可住地面積100km <sup>2</sup> 当たり)     | 所  | 22    | 34.7      | 24 | 23    | 34.4      | 26 | 58.8                |
| 346              | 医薬品販売業数 (人口10万人 当たり)                  | 所  | 22    | 46.3      | 19 | 23    | 45.3      | 19 | 43.6                |
| 347              | 医薬品販売業数 (可住地面積100km <sup>2</sup> 当たり) | 所  | 22    | 30.5      | 33 | 23    | 29.6      | 34 | 53.1                |
| <b>J 福祉・社会保障</b> |                                       |    |       |           |    |       |           |    |                     |
| 348              | 生活保護被保護実人員 (人口千人 当たり)                 | 人  | 22    | 26.09     | 3  | 23    | 27.41     | 3  | 13.69               |
| 349              | 生活保護教育扶助人員 (人口千人 当たり)                 | 人  | 22    | 1.81      | 6  | 23    | 1.82      | 6  | 1.00                |
| 350              | 生活保護医療扶助人員 (人口千人 当たり)                 | 人  | 22    | 22.14     | 3  | 23    | 23.30     | 3  | 11.09               |
| 351              | 生活保護住宅扶助人員 (人口千人 当たり)                 | 人  | 22    | 19.57     | 4  | 23    | 20.78     | 4  | 10.81               |
| 352              | 生活保護介護扶助人員 (人口千人 当たり)                 | 人  | 22    | 3.28      | 3  | 23    | 3.61      | 3  | 1.77                |
| 353              | 生活保護被保護高齢者数 (65歳以上人口千人 当たり)           | 人  | 22    | 36.8      | 7  | 23    | 39.2      | 6  | 21.7                |
| 354              | 身体障害者手帳交付数 (人口千人 当たり)                 | 人  | 22    | 59.0      | 3  | 23    | 59.6      | 3  | 45.8                |
| 355              | 保護施設数 (生活保護被保護実人員10万人 当たり)            | 所  | 22    | 10.0      | 37 | 23    | 9.6       | 37 | 27.0                |
| 356              | 老人ホーム数 (65歳以上人口10万人 当たり)              | 所  | 22    | 42.6      | 28 | 23    | 42.7      | 29 | 50.5                |
| 357              | 老人福祉センター数 (65歳以上人口10万人 当たり)           | 所  | 22    | 8.7       | 19 | 23    | 9.1       | 14 | 7.5                 |
| 358              | 介護老人福祉施設数 (65歳以上人口10万人 当たり)           | 所  | 22    | 22.0      | 24 | 23    | 23.2      | 21 | 22.7                |
| 359              | 身体障害者更生援護施設数 (人口100万人 当たり)            | 所  | 22    | 17.0      | 1  | 23    | 17.2      | 1  | 3.2                 |
| 360              | 知的障害者援護施設数 (人口100万人 当たり)              | 所  | 22    | 37.9      | 3  | 23    | 30.3      | 1  | 11.1                |
| 361              | 児童福祉施設数 (人口10万人 当たり)                  | 所  | 22    | 3.66      | 3  | 23    | 3.83      | 2  | 2.19                |
| 362              | 生活保護施設定員数 (生活保護被保護実人員千人 当たり)          | 人  | 22    | 6.7       | 37 | 23    | 6.4       | 37 | 19.0                |
| 363              | 生活保護施設在所者数 (生活保護被保護実人員千人 当たり)         | 人  | 22    | 6.2       | 39 | 23    | 5.4       | 40 | 18.6                |
| 364              | 老人ホーム定員数 (65歳以上人口千人 当たり)              | 人  | 22    | 25.7      | 22 | 23    | 27.1      | 25 | 27.3                |
| 365              | 老人ホーム在所者数 (65歳以上人口千人 当たり)             | 人  | 22    | 24.6      | 20 | 23    | 25.8      | 25 | 25.8                |
| 366              | 身体障害者更生援護施設定員数 (人口10万人 当たり)           | 人  | 22    | 81.8      | 1  | 23    | 94.9      | 1  | 14.1                |
| 367              | 身体障害者更生援護施設在所者数 (人口10万人 当たり)          | 人  | 22    | 76.8      | 1  | 23    | 82.5      | 1  | 13.0                |
| 368              | 知的障害者援護施設定員数 (人口10万人 当たり)             | 人  | 22    | 165.2     | 3  | 23    | 136.8     | 2  | 50.7                |
| 369              | 知的障害者援護施設在所者数 (人口10万人 当たり)            | 人  | 22    | 156.3     | 3  | 23    | 135.2     | 2  | 50.5                |
| 370              | 民生委員 (児童委員) 数 (人口10万人 当たり)            | 人  | 22    | 315.4     | 2  | 23    | 319.8     | 1  | 219.6               |
| 371              | 母子自立支援員数 (人口10万人 当たり)                 | 人  | 23    | 0.92      | 39 | 24    | 0.93      | 40 | 1.52                |
| 372              | 訪問介護利用者数 (訪問介護 1事業所 当たり)              | 人  | 22    | 30.78     | 37 | 23    | 29.72     | 39 | 34.15               |
| 373              | 民生委員 (児童委員) 相談・支援件数                   | 件  | 22    | 33.3      | 19 | 23    | 28.8      | 30 | 32.5                |
| 374              | 児童相談所受付件数 (人口千人 当たり)                  | 件  | 22    | 3.4       | 12 | 23    | 3.6       | 10 | 3.1                 |
| 375              | 1人 当たりの国民医療費                          | 円  | 17    | 344,000   | 1  | 20    | 361,000   | 1  | 285,277             |
| 376              | 後期高齢者医療費 (被保険者 1人 当たり)                | 円  | 22    | 1,084,142 | 2  | 23    | 1,097,913 | 2  | 910,350             |
| 377              | 国民年金被保険者数 [第1号] (20~59歳人口千人 当たり)      | 人  | 21    | 332.0     | 7  | 22    | 337.0     | 7  | 301.5               |
| 378              | 国民年金被保険者数 [第3号] (20~59歳人口千人 当たり)      | 人  | 21    | 109.4     | 47 | 22    | 111.4     | 47 | 148.9               |
| 379              | 国民健康保険被保険者数 (人口千人 当たり)                | 人  | 22    | 288.4     | 15 | 23    | 285.9     | 15 | 272.9               |
| 380              | 国民健康保険受診率 (被保険者千人 当たり)                | 円  | 22    | 9,756.61  | 27 | 23    | 9,868.93  | 27 | 9,967.07            |
| 381              | 国民健康保険診療費 (被保険者 1人 当たり)               | 円  | 22    | 279,209   | 11 | 23    | 284,545   | 12 | 256,144             |
| 382              | 全国健康保険協会管掌健康保険加入者数 (人口千人 当たり)         | 人  | 21    | 329       | 20 | 22    | 330       | 20 | 300                 |

1) 民生委員 (児童委員) 1人 当たり

出典 総務省統計局刊行「統計でみる都道府県のすがた2014」  
総務省統計局刊行「社会生活統計指標2014」

| No.          | 項 目 名                                    | 単位 | 高 知 県 |          |    |       |          |    | 全 国<br>平 均<br>(当該年) |
|--------------|------------------------------------------|----|-------|----------|----|-------|----------|----|---------------------|
|              |                                          |    | 前 回   |          |    | 当 該 年 |          |    |                     |
|              |                                          |    | 年次    | 指標値      | 順位 | 年次    | 指標値      | 順位 |                     |
| 383          | 全国健康保険協会管掌健康保険受診率（被保険者千人当たり）             | —  | 21    | 6,727.89 | 22 | 22    | 6,761.51 | 22 | 6,771.32            |
| 384          | 全国健康保険協会管掌健康保険受診率（被扶養者千人当たり）             | —  | 21    | 7,545.67 | 29 | 22    | 7,567.02 | 31 | 7,705.86            |
| 385          | 全国健康保険協会管掌健康保険医療費（被保険者1人当たり）             | 円  | 21    | 139,246  | 18 | 22    | 143,298  | 16 | 140,073             |
| 386          | 全国健康保険協会管掌健康保険医療費（被扶養者1人当たり）             | 円  | 21    | 150,624  | 11 | 22    | 156,757  | 12 | 150,119             |
| 387          | 雇用保険受給率（对被保険者数）                          | %  | 22    | 2.5      | 10 | 23    | 2.5      | 9  | 2.2                 |
| 388          | 労働者災害補償保険給付率（対適用労働者数）                    | %  | 22    | 21.2     | 1  | 23    | 20.4     | 1  | 7.6                 |
| 389          | 労働災害発生の頻度                                | —  | 22    | 2.93     | 3  | 23    | 3.04     | 2  | 1.72                |
| 390          | 労働災害の重さの程度                               | —  | 22    | 0.16     | 3  | 23    | 1.32     | 1  | 0.13                |
| <b>K 安 全</b> |                                          |    |       |          |    |       |          |    |                     |
| 391          | 消防署数（可住地面積100km <sup>2</sup> 当たり）        | 署  | 22    | 4.8      | 21 | 24    | 4.8      | 21 | 5.7                 |
| 392          | 消防団・分団数（可住地面積100km <sup>2</sup> 当たり）     | 団  | 22    | 27.7     | 12 | 24    | 27.7     | 12 | 25.1                |
| 393          | 消防ポンプ自動車等現有数（人口10万人当たり）                  | 台  | 22    | 125.1    | 15 | 24    | 128.2    | 15 | 104.2               |
| 394          | 消防水利数（人口10万人当たり）                         | 所  | 22    | 1,837.8  | 34 | 24    | 1,743.4  | 39 | 2,196.9             |
| 395          | 消防吏員数（人口10万人当たり）                         | 人  | 22    | 147.6    | 5  | 24    | 150.8    | 5  | 129.1               |
| 396          | 消防機関出動回数（人口10万人当たり）                      | 回  | 21    | 2,050.6  | 38 | 23    | 2,132.1  | 38 | 2,787.6             |
| 397          | 火災のための消防機関出動回数（人口10万人当たり）                | 回  | 21    | 83.9     | 22 | 23    | 94.2     | 11 | 79.4                |
| 398          | 火災出火件数（人口10万人当たり）                        | 件  | 22    | 41.2     | 14 | 23    | 53.3     | 3  | 40.1                |
| 399          | 建物火災出火件数（人口10万人当たり）                      | 件  | 22    | 24.3     | 7  | 23    | 24.9     | 6  | 21.1                |
| 400          | 火災死傷者数（人口10万人当たり）                        | 人  | 21    | 9.75     | 3  | 23    | 7.39     | 18 | 7.03                |
| 401          | 火災死傷者数（建物火災100件当たり）                      | 人  | 21    | 32.9     | 19 | 23    | 29.6     | 37 | 33.6                |
| 402          | 建物火災損害額（人口1人当たり）                         | 円  | 22    | 726.24   | 23 | 23    | 551.36   |    | 928                 |
| 403          | 建物火災損害額（建物火災1件当たり）                       | 万円 | 22    | 298.5    | 33 | 23    | 221.43   |    | 427.5               |
| 404          | 立体横断施設数（道路実延長千km当たり）                     | 所  | 22    | 3.63     | 46 | 23    | 3.61     | 46 | 12.72               |
| 405          | 横断歩道数（道路実延長千km当たり）                       | 本  | 22    | 548.3    | 38 | 23    | 549.6    | 38 | 955.0               |
| 406          | 信号機設置数（道路実延長千km当たり）                      | 基  | 22    | 107.1    | 38 | 23    | 106.5    | 39 | 172.4               |
| 407          | 交通事故発生日数（道路実延長千km当たり）                    | 件  | 22    | 268.2    | 41 | 23    | 246.3    | 40 | 595.1               |
| 408          | 交通事故発生日数（人口10万人当たり）                      | 件  | 23    | 449.6    | 33 | 24    | 435.6    | 34 | 539.0               |
| 409          | 交通事故死傷者数（人口10万人当たり）                      | 人  | 23    | 518.2    | 37 | 24    | 493.4    | 36 | 677.2               |
| 410          | 交通事故死者数（人口10万人当たり）                       | 人  | 23    | 6.1      | 5  | 24    | 7.0      | 2  | 4.3                 |
| 411          | 道路交通法違反検挙件数（人口千人当たり）                     | 件  | 22    | 68.7     | 12 | 23    | 69.9     | 12 | 57.7                |
| 412          | 警察署・交番・駐在所数（可住地面積100km <sup>2</sup> 当たり） | 所  | 23    | 10.5     | 30 | 24    | 10.4     | 30 | 15.3                |
| 413          | 警察官数（人口千人当たり）                            | 人  | 23    | 2.12     | 7  | 24    | 2.13     | 8  | 1.88                |
| 414          | 刑法犯認知件数（人口千人当たり）                         | 件  | 22    | 11.37    | 16 | 23    | 10.56    | 16 | 9.69                |
| 415          | 窃盗犯認知件数（人口千人当たり）                         | 件  | 22    | 8.88     | 15 | 23    | 8.05     | 16 | 7.42                |
| 416          | 刑法犯検挙率（認知件数1件当たり）                        | %  | 22    | 34.6     | 29 | 23    | 34.6     | 28 | 37.6                |
| 417          | 窃盗犯検挙率（認知件数1件当たり）                        | %  | 22    | 31.3     | 27 | 23    | 31.1     | 32 | 34.2                |
| 418          | 災害被害額（人口1人当たり）                           | 円  | 22    | 975      | 26 | 23    | 29,749   | 9  | 68,814              |
| 419          | 不慮の事故による死亡者数（人口10万人当たり）                  | 人  | 22    | 48.9     | 2  | 24    | 56.6     | 1  | 37.4                |
| 420          | 公害苦情件数（人口10万人当たり）                        | 件  | 22    | 26.0     | 41 | 23    | 26.6     | 39 | 41.7                |
| 421          | ばい煙発生施設数                                 | 件  | 22    | 1,128    | 46 | 23    | 1,138    | 46 | —                   |
| 422          | 一般粉じん発生施設数                               | 件  | 22    | 808      | 30 | 23    | 784      | 32 | —                   |
| 423          | 水質汚濁防止法上の特定事業場数                          | 件  | 21    | 3,203    | 40 | 23    | 3,049    | 41 | —                   |
| 424          | 民間生命保険保有契約件数（人口千人当たり）                    | 件  | 22    | 1,048.2  | 31 | 23    | 1,078.4  | 31 | 1,492.3             |
| 425          | 民間生命保険保険金額（保有契約1件当たり）                    | 万円 | 22    | 686.5    | 26 | 23    | 655.5    | 25 | 626.8               |
| 426          | 民間生命保険保険金額（1世帯当たり）                       | 万円 | 22    | 1,708.8  | 38 | 23    | 1,664.4  | 38 | 2,000.1             |
| 427          | 火災保険住宅物件・一般物件新契約件数（一般世帯千世帯当たり）           | 件  | 22    | 101.4    | 45 | 23    | 99.7     | 44 | 128.7               |
| 428          | 火災保険住宅物件・一般物件受取保険金額（保有契約1件当たり）           | 万円 | 22    | 69.8     | 17 | 23    | 54.7     | 46 | 82.8                |

出典 総務省統計局刊行「統計でみる都道府県のすがた2014」  
総務省統計局刊行「社会生活統計指標2014」

| No.          | 項 目 名                                    | 単位 | 高 知 県 |        |    |       |        |    | 全 国<br>平 均<br>(当該年) |
|--------------|------------------------------------------|----|-------|--------|----|-------|--------|----|---------------------|
|              |                                          |    | 前 回   |        |    | 当 該 年 |        |    |                     |
|              |                                          |    | 年次    | 指標値    | 順位 | 年次    | 指標値    | 順位 |                     |
| <b>Ｌ 家 計</b> |                                          |    |       |        |    |       |        |    |                     |
| 429          | 実収入（1世帯当たり1か月間）【勤労者世帯】 ※                 | 千円 | 23    | 573.9  | 6  | 24    | 585.7  | 6  | 514.3               |
| 430          | 世帯主収入（1世帯当たり1か月間）【勤労者世帯】 ※               | 千円 | 23    | 402.1  | 17 | 24    | 401.9  | 22 | 404.0               |
| 431          | 消費支出（1世帯当たり1か月間）【二人以上の世帯】 ※              | 千円 | 23    | 314.1  | 4  | 24    | 309.3  | 7  | 286.7               |
| 432          | 食料費割合（対消費支出）【二人以上の世帯】 ※                  | %  | 23    | 22.2   | 37 | 24    | 22.6   | 32 | 23.3                |
| 433          | 住居費割合（対消費支出）【二人以上の世帯】 ※                  | %  | 23    | 6.5    | 25 | 24    | 6.9    | 21 | 6.6                 |
| 434          | 光熱・水道費割合（対消費支出）【二人以上の世帯】 ※               | %  | 23    | 7.0    | 41 | 24    | 7.2    | 39 | 8.0                 |
| 435          | 家具・家事用品費割合（対消費支出）【二人以上の世帯】 ※             | %  | 23    | 3.4    | 21 | 24    | 2.9    | 47 | 3.5                 |
| 436          | 被服及び履物費割合（対消費支出）【二人以上の世帯】 ※              | %  | 23    | 3.7    | 38 | 24    | 3.4    | 45 | 4.0                 |
| 437          | 保健医療費割合（対消費支出）【二人以上の世帯】 ※                | %  | 23    | 4.1    | 37 | 24    | 4.2    | 25 | 4.3                 |
| 438          | 交通・通信費割合（対消費支出）【二人以上の世帯】 ※               | %  | 23    | 14.6   | 8  | 24    | 14.6   | 17 | 14.0                |
| 439          | 教育費割合（対消費支出）【二人以上の世帯】 ※                  | %  | 23    | 3.4    | 34 | 24    | 4.2    | 16 | 3.9                 |
| 440          | 教養娯楽費割合（対消費支出）【二人以上の世帯】 ※                | %  | 23    | 10.7   | 13 | 24    | 8.8    | 39 | 9.7                 |
| 441          | 平均消費性向（消費支出／可処分所得）【勤労者世帯】 ※              | %  | 23    | 72.2   | 27 | 24    | 74.7   | 24 | 74.4                |
| 442          | 貯蓄現在高（1世帯当たり）【二人以上の世帯】                   | 千円 | 16    | 16,636 | 12 | 21    | 12,153 | 36 | 14,524              |
| 443          | 預貯金現在高割合（対貯蓄現在高）【二人以上の世帯】                | %  | 16    | 60.5   | 34 | 21    | 67.0   | 2  | 62.1                |
| 444          | 生命保険現在高割合（対貯蓄現在高）【二人以上の世帯】               | %  | 16    | 29.7   | 14 | 21    | 24.4   | 27 | 25.1                |
| 445          | 有価証券現在高割合（対貯蓄現在高）【二人以上の世帯】               | %  | 16    | 9.2    | 20 | 21    | 8.1    | 38 | 11.3                |
| 446          | 負債現在高（1世帯当たり）【二人以上の世帯】                   | 千円 | 16    | 3,895  | 44 | 21    | 3,774  | 41 | 4,786               |
| 447          | 住宅・土地のための負債割合（対負債現在高）【二人以上の世帯】           | %  | 16    | 76.4   | 44 | 21    | 82.2   | 30 | 83.8                |
| 448          | 自動車所有数量（千世帯当たり）【二人以上の世帯】                 | 台  | 16    | 1,654  | 30 | 21    | 1,596  | 33 | 1,663               |
| 449          | 電子レンジ（電子オーブンレンジを含む）所有数量（千世帯当たり）【二人以上の世帯】 | 台  | 16    | 1,003  | 43 | 21    | 998    | 44 | 1,037               |
| 450          | ルームエアコン所有数量（千世帯当たり）【二人以上の世帯】             | 台  | 16    | 2,443  | 28 | 21    | 2,471  | 33 | 2,493               |
| 451          | ステレオまたはCD・MDラジオカセット所有数量（千世帯当たり）【二人以上の世帯】 | 台  | 16    | 1,072  | 43 | 21    | 884    | 45 | 1,095               |
| 452          | ピアノ所有数量（千世帯当たり）【二人以上の世帯】                 | 台  | 16    | 233    | 37 | 21    | 225    | 40 | 266                 |
| 453          | 携帯電話（PHSを含む）所有数量（千世帯当たり）【二人以上の世帯】        | 台  | 16    | 1,647  | 40 | 21    | 1,938  | 42 | 2,118               |
| 454          | パソコン所有数量（千世帯当たり）【二人以上の世帯】                | 台  | 16    | 744    | 44 | 21    | 903    | 43 | 1,106               |

※ 県庁所在市のデータを掲載しています。

出典 総務省統計局刊行「統計でみる都道府県のすがた2014」  
総務省統計局刊行「社会生活統計指標2014」

高知県における男女共同参画関連指標

| No. | 項 目 名                        | 今 回 |          |          |         | 前 回      |    |         |
|-----|------------------------------|-----|----------|----------|---------|----------|----|---------|
|     |                              | 年次  | 総 数<br>人 | 女性数<br>人 | 比率<br>% | 調査時点     | 年次 | 比率<br>% |
| 455 | 高知県議会議員における女性議員の割合           | 25  | 36       | 2        | 5.6%    | 26.2.1   | 24 | 5.1%    |
| 456 | 高知県の審議会等における女性委員の割合          | 25  | 1,390    | 470      | 33.8%   | 25.5.1   | 24 | 34.0%   |
| 457 | 地方自治法に基づく審議会等の女性委員の割合        | 25  | 480      | 133      | 27.7%   | 25.5.1   | 24 | 26.7%   |
| 458 | 高知県の行政委員会における女性委員の割合         | 25  | 67       | 15       | 22.4%   | 25.5.1   | 24 | 22.4%   |
| 459 | 高知県職員における女性職員の割合(知事部局)       | 25  | 3,358    | 998      | 29.7%   | 25.4.1   | 24 | 29.2%   |
| 460 | 高知県職員の管理職における女性の割合(知事部局)     | 25  | 224      | 15       | 6.7%    | 25.4.1   | 24 | 7.1%    |
| 461 | 市町村議会議員における女性議員の割合           | 25  | 458      | 44       | 9.6%    | 25.12.31 | 24 | 9.1%    |
| 462 | 市町村行政委員会における女性委員の割合          | 25  | 1,281    | 181      | 14.1%   | 25.5.1   | 24 | 11.1%   |
| 463 | 市町村の審議会等における女性委員の割合          | 25  | 7,396    | 1,693    | 22.9%   | 25.5.1   | 24 | 21.8%   |
| 464 | 市町村職員における女性職員の割合(行政職)        | 25  | 4,749    | 1,643    | 34.6%   | 25.4.1   | 24 | 33.6%   |
| 465 | 市町村職員の管理職における女性の割合(行政職)      | 25  | 652      | 63       | 9.7%    | 25.5.1   | 24 | 9.2%    |
| 466 | 小学校教員における女性教員の割合             | 25  | 2,751    | 2,032    | 73.9%   | 25.5.1   | 24 | 73.7%   |
| 467 | 小学校校長における女性校長の割合             | 25  | 198      | 43       | 21.7%   | 25.5.1   | 24 | 21.6%   |
| 468 | 中学校教員における女性教員の割合             | 25  | 1,714    | 909      | 53.0%   | 25.5.1   | 24 | 52.8%   |
| 469 | 中学校校長における女性校長の割合             | 25  | 97       | 5        | 5.2%    | 25.5.1   | 24 | 5.8%    |
| 470 | 高等学校教員における女性教員の割合            | 25  | 1,915    | 886      | 46.3%   | 25.5.1   | 24 | 45.8%   |
| 471 | 高等学校校長における女性校長の割合            | 25  | 43       | 2        | 4.7%    | 25.1.1   | 24 | 7.0%    |
| 472 | 農業協同組合の正組合員における女性の割合         | 25  | 64,280   | 19,182   | 29.8%   | 25.3.31  | 24 | 29.4%   |
| 473 | 農業協同組合の役員における女性の割合           | 25  | 324      | 26       | 8.0%    | 25.3.31  | 24 | 6.9%    |
| 474 | 漁業協同組合(沿海地区出資)の正組合員における女性の割合 | 25  | 6,407    | 600      | 9.4%    | 25.3.31  | 24 | 9.4%    |
| 475 | 漁業協同組合(沿海地区出資)の役員における女性の割合   | 25  | 223      | 3        | 1.3%    | 25.3.31  | 24 | 1.4%    |
| 476 | 商工会議所・商工会の役員における女性の割合        | 25  | 738      | 73       | 9.9%    | 25.6.1   | 24 | 9.7%    |

資料:高知県文化生活部 県民生活・男女共同参画課調べ

---

---

# 県勢の主要指標

平成26年3月

編 集 高知県総務部統計課  
発 行 高知県総務部統計課

〒780-8570 高知市丸ノ内1丁目2-20  
TEL (088) 823-9783  
<http://www.pref.kochi.lg.jp/soshiki/111901/>

印 刷 西 富 膳 写 堂

---

---





北川村モネの庭マルモットン「水の庭」  
薄紫の睡蓮