
平成 27 年度
高知県地方人口ビジョン等基礎調査
報告書

2015年7月

高 知 県

目次

第1章 調査の概要	3
1. 調査目的	3
2. 調査項目	3
3. 調査対象の抽出	3
4. 調査方法	3
5. 有効回答件数・回答率	4
6. 調査期間	4
7. 調査実施機関	4
8. 注意事項	4
第2章 調査結果	5
1. 回答者の属性	5
(1) 性別	5
(2) 専攻	6
(3) 年齢	8
(4) 学年	9
(5) 現在の居住地	10
(6) 入学までに最も長く住んでいた居住地	12
2. 就職・進学希望	15
3. 就職を希望する学生	16
3-1 希望する業種	16
3-2 希望の就職地	17
3-3 高知県内での就職を希望する理由	20
3-4 高知県外での就職を希望する理由	23
3-5 将来的な UJI ターンの意思	25
3-6 (県内学生のみ) 将来的な UJI ターンの意思	27
3-7 具体的に帰ってきたい市町村	28
3-8 希望する UJI ターンのための条件・環境	29
3-9 UJI ターンを考える年齢	32
4. 進学を希望する学生	35
4-1 希望の進学地	35
4-2 高知県内での進学を希望する理由	38
4-3 高知県外での進学を希望する理由	41
4-4 将来的な UJI ターンの意思	43
4-5 (県内学生のみ) 将来的な UJI ターンの意思	45

4-6	具体的に帰ってきたい市町村	46
4-6	希望する UJI ターンのための条件・環境	47
4-7	UJI ターンを考える年齢	50
第 3 章	調査票	53
1.	調査票 A (県外学生対象)	53
2.	調査票 B (県内学生対象)	56
第 4 章	単純集計	59
1.	単純集計 A (県外学生対象)	59
2.	単純集計 B (県内学生対象)	65

第 1 章 調査の概要

1. 調査目的

地方人口ビジョンにおける高知県人口の将来展望の策定に活用するため、高知県出身で県外在住の大学生等及び県内在住の学生（大学生、短大生、高専生、高校生）の就職及び進学希望地の意向を把握することを目的として調査を実施する。

2. 調査項目

- ・ 回答者の属性（性別、専攻、年齢、学年、現在の居住地など）
- ・ 就職・進学希望
- ・ 希望する業種
- ・ 希望の就職地
- ・ 高知県内での就職を希望する理由
- ・ 高知県外での就職を希望する理由
- ・ 希望の進学地
- ・ 高知県内での進学を希望する理由
- ・ 高知県外での進学を希望する理由
- ・ 将来的な UJI ターンの意味
- ・ 具体的に帰ってきたい市町村
- ・ 希望する UJI ターンのための条件・環境
- ・ UJI ターンを考える年齢

3. 調査対象の抽出

高知県が保持するデータより、平成 27 年度または 28 年度に卒業する予定の学生で、下記の条件に該当する者を抽出。

1. 高知県内の高校で就学している高校生（平成 27 年度卒業予定等：約 6,700 名）
2. 高知県内の大学等で就学している大学生等（平成 28 年度卒業予定等：約 2,600 名）
3. 高知県出身者で高知県外の大学等で就学している大学生等（平成 27 年度、平成 28 年度卒業予定：約 2,100 名）

4. 調査方法

県外在住の学生については郵送調査。県内在住の学生については各学校から対象者に配布。

5. 有効回答件数・回答率

県外/県内	学校	対象人数	有効回答件数	有効回答率	対象調査票
県外学生	大学生等	2,100名	241名	11.5%	調査票 A
県内学生	県内学生全体	9,368名	7,428名	79.3%	調査票 B
	大学生	1,998名	866名	43.3%	
	短大生・高専生	658名	479名	72.8%	
	高校生	6,712名	6,083名	90.6%	

- ・ 県外学生とは、高知県出身で現在県外在住の学生を指す（以下同じ）。
- ・ 県内学生とは、県内在住の学生を指す（以下同じ）。

6. 調査期間

2015年5月21日～6月17日

7. 調査実施機関

株式会社 東京商工リサーチ高知支店、本社市場調査部

8. 注意事項

- 図表中の「n」（Number of case の略）は、設問に対する（無回答を除く）有効回答者の総数を示しており、回答者の構成比（%）を算出するための基数である。
- 各設問の集計は、無回答を除いて集計している。
- 図表中の構成比は、小数点第2位以下を四捨五入している。
- 複数回答の設問は、回答が2つ以上ありうるので、合計は100%を超えることもある。
- 集計表の上段の数字は回答者の件数、下段の数字は構成比（百分率）である。
- 高専生は短大生と合わせて集計している（専攻、学年に関する設問を除く）。

第 2 章 調査結果

1. 回答者の属性

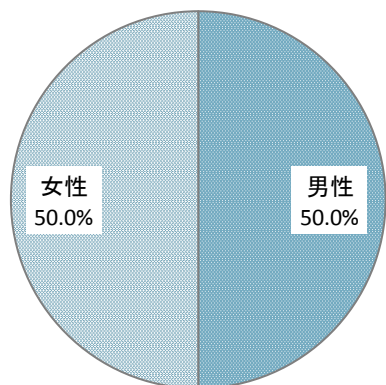
(1) 性別

県外大学生等は、「男性」が 50.0%、「女性」が 50.0%となっている。

県内学生は、全体では、「女性」が 50.8%、「男性」が 49.2%となっている。

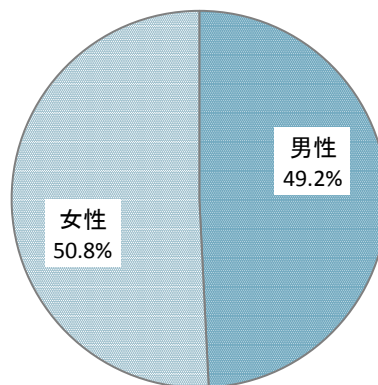
学校別にみると、県内大学生では、「男性」が 51.4%、「女性」が 48.6%となっている。短大生・高専生は、「女性」が 61.7%、「男性」が 38.3%となっている。高校生は、「女性」が 50.3%、「男性」が 49.7%となっている。

【県外大学生等】



n=240

【県内学生全体】



n=7,359

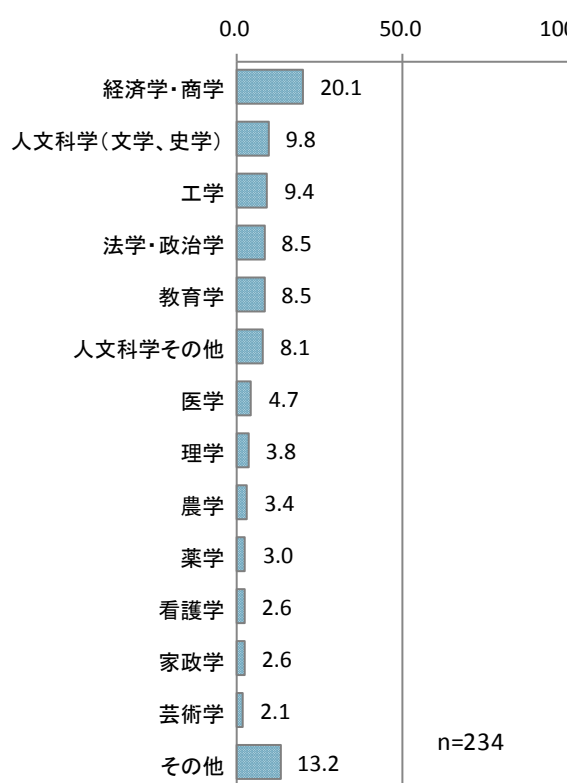
県内/県外	学校種別	回答件数 (件)	男性		女性	
			件数	%	件数	%
県外学生	大学生等	240	120	50.0	120	50.0
県内学生	県内学生全体	7,359	3,621	49.2	3,738	50.8
	大学生	862	443	51.4	419	48.6
	短大生・高専生	472	181	38.3	291	61.7
	高校生	6,025	2,997	49.7	3,028	50.3

(2) 専攻

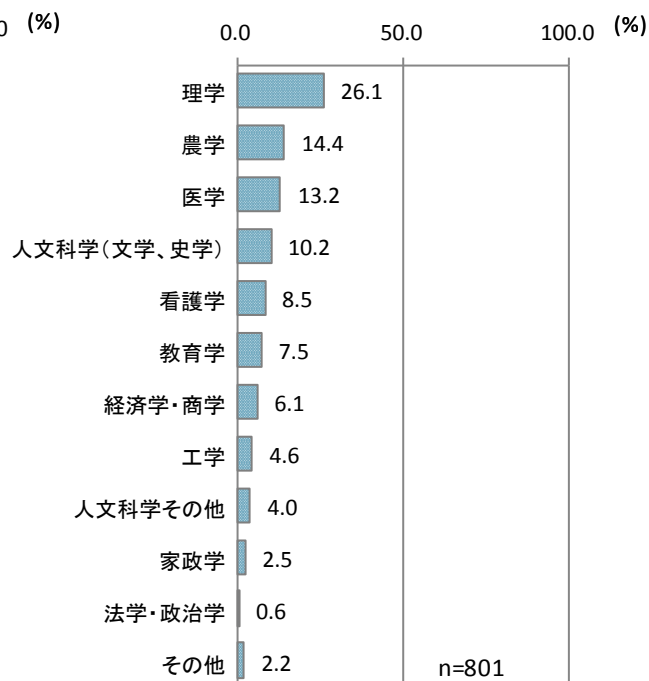
県外大学生等は、「経済学・商学」が 20.1%、次いで「人文科学(文学、史学)」が 9.8%、「工学」が 9.4%となっている。

県内学生は、学校別にみると、県内大学生では、「理学」が 26.1%、次いで「農学」が 14.4%、「医学」が 13.2%となっている。短大生・高専生は、「看護学」が 26.3%、次いで「医学」が 16.0%、「家政学」が 10.2%となっている。高専生は、「環境都市デザイン工学科」が 25.3%、次いで「物質工学科」が 22.1%、「機械工学科」が 20.8%となっている。高校生は、「文系」が 58.5%、「理系」が 41.5%となっている。

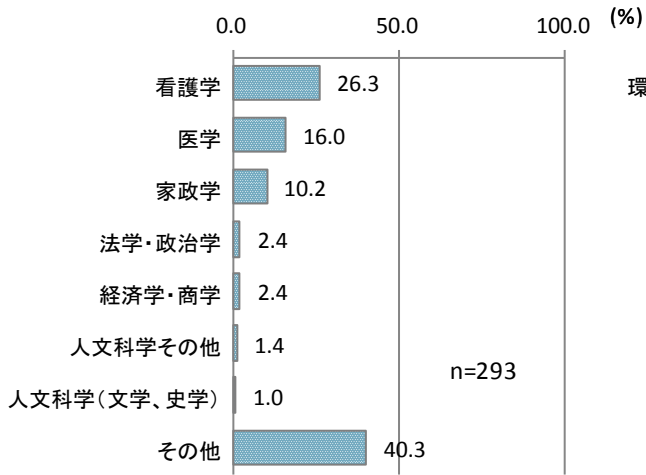
【県外大学生等】



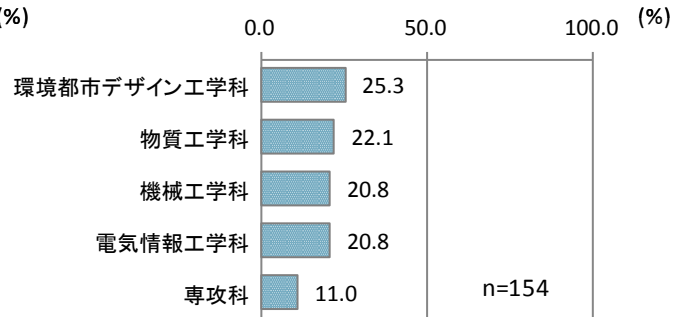
【県内大学生】



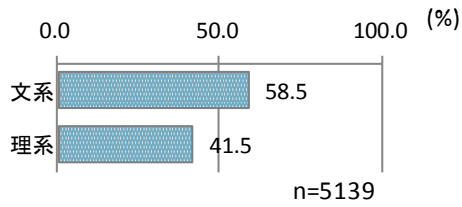
【県内短大生】



【県内高専生】



【県内高校生】



(3) 年齢

県外大学生等は、「20歳～24歳」が99.6%、次いで「15歳～19歳」が0.4%となっている。

県内学生は、全体では、「15歳～19歳」が84.7%、次いで「20歳～24歳」が14.1%、「25歳～29歳」が0.6%となっている。

学校別にみると、県内大学生では、「20歳～24歳」が95.1%、次いで「25歳～29歳」が3.0%、「30歳～34歳」が1.5%となっている。短大生・高専生は、「15歳～19歳」が57.4%、次いで「20歳～24歳」が40.6%、「60歳以上」が0.7%となっている。高校生は、「15歳～19歳」が99.1%、次いで「25歳～29歳」「20歳～24歳」がそれぞれ0.3%となっている。

県内/県外	学校種別	回答件数 (件)	15歳～19歳		20歳～24歳		25歳～29歳		30歳～34歳		35歳～39歳		40歳～44歳		45歳～49歳		50歳～54歳		55歳～59歳		60歳以上	
			件数	%	件数	%	件数	%	件数	%	件数	%	件数	%	件数	%	件数	%	件数	%	件数	%
県外学生	大学生等	238	1	0.4	237	99.6	0	0.0	0	0.0	0	0.0	0	0.0	0	0.0	0	0.0	0	0.0	0	0.0
県内学生	県内学生全体	6,733	5,706	84.7	948	14.1	43	0.6	16	0.2	2	0.0	3	0.0	8	0.1	1	0.0	3	0.0	3	0.0
	大学生	792	0	0.0	753	95.1	24	3.0	12	1.5	1	0.1	2	0.3	0	0.0	0	0.0	0	0.0	0	0.0
	短大生・高専生	441	253	57.4	179	40.6	0	0.0	2	0.5	0	0.0	1	0.2	2	0.5	0	0.0	1	0.2	3	0.7
	高校生	5,500	5,453	99.1	16	0.3	19	0.3	2	0.0	1	0.0	0	0.0	6	0.1	1	0.0	2	0.0	0	0.0

(4) 学年

県外大学生等は、「4年生」が58.4%、次いで「3年生」が34.2%、「大学院生」が6.1%となっている。

県内学生は、学校別にみると、県内大学生では、「3年生」が86.8%、次いで「5年生」が12.3%、「2年生」が0.8%となっている。短大生・高専生は、「2年生」が55.3%、次いで「3年生」が44.4%、「1年生」が0.3%となっている。高専生は、「4年生」が89.0%、次いで「1年生」が9.7%、「2年生」が0.6%となっている。高校生は、「3年生」が93.8%、次いで「2年生」が5.3%、「4年生」が0.8%となっている。

県内/県外	学校種別	回答件数 (件)	1年生		2年生		3年生		4年生		5年生		6年生		大学院生		専門学校生	
			件数	%	件数	%	件数	%	件数	%	件数	%	件数	%	件数	%	件数	%
県外学生	大学生等	231	0	0.0	2	0.9	79	34.2	135	58.4	0	0.0	0	0.0	14	6.1	1	0.4
県内学生	大学生	851	0	0.0	7	0.8	739	86.8	0	0.0	105	12.3	0	0.0	0	0.0	-	-
	短大生	304	1	0.3	168	55.3	135	44.4	-	-	-	-	-	-	-	-	-	-
	高専生	155	15	9.7	1	0.6	0	0.0	138	89.0	1	0.6	-	-	-	-	-	-
	高校生	5,901	6	0.1	310	5.3	5,535	93.8	50	0.8	-	-	-	-	-	-	-	-

※高校生に関して、定時制・通信制の学生の一部分が4年生

(5)現在の居住地

県外大学生等は、「東京都」が15.3%、次いで「大阪府」が13.1%、「京都府」が11.0%となっている。

県内学生は、全体では、「高知市」が53.2%、次いで「南国市」が9.3%、「香南市」が4.7%となっている。

学校別にみると、県内大学生では、「高知市」が69.6%、次いで「南国市」が17.8%、「香美市」が5.8%となっている。短大生・高専生は、「高知市」が49.7%、次いで「南国市」が23.4%、「香南市」が6.4%となっている。高校生は、「高知市」が51.1%、次いで「南国市」が6.9%、「香南市」が4.9%となっている。

【県外大学生等】

地区名	件数	%	地区名	件数	%
北海道	2	0.8	京都府	26	11.0
青森県	0	0.0	大阪府	31	13.1
岩手県	0	0.0	兵庫県	20	8.5
宮城県	0	0.0	奈良県	1	0.4
秋田県	0	0.0	和歌山県	2	0.8
山形県	0	0.0	鳥取県	0	0.0
福島県	0	0.0	島根県	4	1.7
茨城県	2	0.8	岡山県	23	9.7
栃木県	1	0.4	広島県	7	3.0
群馬県	0	0.0	山口県	2	0.8
埼玉県	4	1.7	徳島県	11	4.7
千葉県	3	1.3	香川県	15	6.4
東京都	36	15.3	愛媛県	19	8.1
神奈川県	9	3.8	福岡県	2	0.8
新潟県	1	0.4	佐賀県	0	0.0
富山県	0	0.0	長崎県	2	0.8
石川県	1	0.4	熊本県	1	0.4
福井県	0	0.0	大分県	1	0.4
山梨県	0	0.0	宮崎県	0	0.0
長野県	0	0.0	鹿児島県	2	0.8
岐阜県	0	0.0	沖縄県	0	0.0
静岡県	0	0.0	外国	2	0.8
愛知県	4	1.7	合計	236	100.0
三重県	0	0.0			
滋賀県	2	0.8			

【県内学生別】

市町村名	県内学生全体		大学生		短大生・高専生		高校生	
	件数	%	件数	%	件数	%	件数	%
高知市	3,752	53.2	566	69.6	225	49.7	2,961	51.1
室戸市	52	0.7	1	0.1	1	0.2	50	0.9
安芸市	151	2.1	3	0.4	9	2.0	139	2.4
南国市	653	9.3	145	17.8	106	23.4	402	6.9
土佐市	253	3.6	4	0.5	14	3.1	235	4.1
須崎市	277	3.9	2	0.2	9	2.0	266	4.6
宿毛市	164	2.3	0	0.0	0	0.0	164	2.8
土佐清水市	93	1.3	0	0.0	0	0.0	93	1.6
四万十市	250	3.5	0	0.0	2	0.4	248	4.3
香南市	335	4.7	21	2.6	29	6.4	285	4.9
香美市	217	3.1	47	5.8	15	3.3	155	2.7
東洋町	2	0.0	0	0.0	1	0.2	1	0.0
奈半利町	18	0.3	0	0.0	2	0.4	16	0.3
田野町	21	0.3	0	0.0	1	0.2	20	0.3
安田町	18	0.3	0	0.0	0	0.0	18	0.3
北川村	9	0.1	0	0.0	0	0.0	9	0.2
馬路村	0	0.0	0	0.0	0	0.0	0	0.0
芸西村	32	0.5	0	0.0	3	0.7	29	0.5
本山町	26	0.4	1	0.1	2	0.4	23	0.4
大豊町	14	0.2	0	0.0	1	0.2	13	0.2
土佐町	27	0.4	0	0.0	0	0.0	27	0.5
大川村	3	0.0	1	0.1	1	0.2	1	0.0
いの町	183	2.6	13	1.6	11	2.4	159	2.7
仁淀川町	16	0.2	1	0.1	0	0.0	15	0.3
中土佐町	54	0.8	0	0.0	2	0.4	52	0.9
佐川町	100	1.4	3	0.4	10	2.2	87	1.5
越知町	34	0.5	0	0.0	3	0.7	31	0.5
橋原町	29	0.4	1	0.1	0	0.0	28	0.5
日高村	43	0.6	2	0.2	2	0.4	39	0.7
津野町	30	0.4	0	0.0	3	0.7	27	0.5
四万十町	106	1.5	1	0.1	1	0.2	104	1.8
大月町	22	0.3	1	0.1	0	0.0	21	0.4
三原村	7	0.1	0	0.0	0	0.0	7	0.1
黒潮町	67	0.9	0	0.0	0	0.0	67	1.2
合計	7,058	100.0	813	100.0	453	100.0	5,792	100.0

(6) 入学までに最も長く住んでいた居住地

県外大学生等は、「高知市」が 41.1%、次いで「南国市」「香南市」がそれぞれ 6.5%となっている。

【県外大学生等】

市町村名	件数	%
高知市	95	41.1
室戸市	4	1.7
安芸市	5	2.2
南国市	15	6.5
土佐市	14	6.1
須崎市	6	2.6
宿毛市	8	3.5
土佐清水市	4	1.7
四万十市	12	5.2
香南市	15	6.5
香美市	14	6.1
東洋町	2	0.9
奈半利町	0	0.0
田野町	0	0.0
安田町	0	0.0
北川村	0	0.0
馬路村	0	0.0
芸西村	1	0.4
本山町	0	0.0
大豊町	1	0.4
土佐町	0	0.0
大川村	0	0.0
いの町	13	5.6
仁淀川町	2	0.9
中土佐町	5	2.2
佐川町	3	1.3
越知町	1	0.4
橋原町	0	0.0
日高村	2	0.9
津野町	1	0.4
四万十町	3	1.3
大月町	1	0.4
三原村	1	0.4
黒潮町	3	1.3
合計	231	100.0

県内学生で入学までに最も長く住んでいた居住地（以下「最長居住地」という。）が県内である学生は、全体では、「高知市」が46.3%、次いで「南国市」が6.8%、「香南市」が5.2%となっている。

学校別にみると、県内大学生では、「高知市」が53.9%、次いで「南国市」「いの町」がそれぞれ5.7%となっている。短大生・高専生は、「高知市」が44.5%、次いで「南国市」が8.1%、「四万十市」が5.5%となっている。高校生は、「高知市」が46.2%、次いで「南国市」が6.8%、「香南市」が5.3%となっている。

【県内学生別】

<入学までに最も長く住んでいた居住地が県内>

市町村名	県内学生全体		大学生		短大生・高専生		高校生	
	件数	%	件数	%	件数	%	件数	%
高知市	2,453	46.3	76	53.9	154	44.5	2,223	46.2
室戸市	86	1.6	2	1.4	4	1.2	80	1.7
安芸市	129	2.4	7	5.0	7	2.0	115	2.4
南国市	362	6.8	8	5.7	28	8.1	326	6.8
土佐市	198	3.7	3	2.1	14	4.0	181	3.8
須崎市	190	3.6	6	4.3	11	3.2	173	3.6
宿毛市	187	3.5	1	0.7	8	2.3	178	3.7
土佐清水市	86	1.6	3	2.1	4	1.2	79	1.6
四万十市	266	5.0	7	5.0	19	5.5	240	5.0
香南市	275	5.2	4	2.8	16	4.6	255	5.3
香美市	145	2.7	2	1.4	16	4.6	127	2.6
東洋町	4	0.1	0	0.0	1	0.3	3	0.1
奈半利町	24	0.5	0	0.0	3	0.9	21	0.4
田野町	20	0.4	0	0.0	1	0.3	19	0.4
安田町	15	0.3	0	0.0	1	0.3	14	0.3
北川村	10	0.2	0	0.0	0	0.0	10	0.2
馬路村	7	0.1	1	0.7	1	0.3	5	0.1
芸西村	31	0.6	0	0.0	1	0.3	30	0.6
本山町	27	0.5	3	2.1	1	0.3	23	0.5
大豊町	13	0.2	1	0.7	0	0.0	12	0.2
土佐町	29	0.5	0	0.0	1	0.3	28	0.6
大川村	2	0.0	1	0.7	0	0.0	1	0.0
いの町	162	3.1	8	5.7	11	3.2	143	3.0
仁淀川町	37	0.7	1	0.7	5	1.4	31	0.6
中土佐町	51	1.0	0	0.0	2	0.6	49	1.0
佐川町	82	1.5	2	1.4	8	2.3	72	1.5
越知町	31	0.6	1	0.7	1	0.3	29	0.6
橋原町	37	0.7	0	0.0	0	0.0	37	0.8
日高村	38	0.7	0	0.0	2	0.6	36	0.7
津野町	44	0.8	0	0.0	7	2.0	37	0.8
四万十町	121	2.3	1	0.7	10	2.9	110	2.3
大月町	40	0.8	1	0.7	4	1.2	35	0.7
三原村	9	0.2	1	0.7	0	0.0	8	0.2
黒潮町	91	1.7	1	0.7	5	1.4	85	1.8
合計	5,302	100.0	141	100.0	346	100.0	4,815	100.0

県内学生で入学までの最長居住地が県外である学生は、全体では、「愛媛県」が10.0%、次いで「兵庫県」が9.3%、「大阪府」が8.8%となっている。

学校別にみると、県内大学生では、「兵庫県」「岡山県」がそれぞれ11.5%、次いで「愛媛県」が10.0%となっている。短大生・高専生は、「徳島県」「愛媛県」がそれぞれ23.1%、次いで「福岡県」「大分県」がそれぞれ15.4%となっている。高校生は、「大阪府」が18.2%、次いで「愛媛県」が9.3%、「香川県」が6.5%となっている。

【県内学生別】

<入学までに最も長く住んでいた居住地が県外>

地区名	県内学生全体		大学生		短大生・高専生		高校生	
	件数	%	件数	%	件数	%	件数	%
北海道	10	1.4	3	0.6	0	0.0	7	2.8
青森県	1	0.1	0	0.0	0	0.0	1	0.4
岩手県	2	0.3	1	0.2	0	0.0	1	0.4
宮城県	3	0.4	0	0.0	0	0.0	3	1.2
秋田県	3	0.4	0	0.0	0	0.0	3	1.2
山形県	1	0.1	1	0.2	0	0.0	0	0.0
福島県	2	0.3	1	0.2	0	0.0	1	0.4
茨城県	2	0.3	1	0.2	0	0.0	1	0.4
栃木県	3	0.4	0	0.0	0	0.0	3	1.2
群馬県	2	0.3	0	0.0	0	0.0	2	0.8
埼玉県	11	1.5	4	0.9	0	0.0	7	2.8
千葉県	4	0.5	3	0.6	0	0.0	1	0.4
東京都	19	2.6	10	2.1	0	0.0	9	3.6
神奈川県	11	1.5	3	0.6	0	0.0	8	3.2
新潟県	3	0.4	1	0.2	0	0.0	2	0.8
富山県	2	0.3	2	0.4	0	0.0	0	0.0
石川県	0	0.0	0	0.0	0	0.0	0	0.0
福井県	3	0.4	0	0.0	0	0.0	3	1.2
山梨県	0	0.0	0	0.0	0	0.0	0	0.0
長野県	8	1.1	4	0.9	0	0.0	4	1.6
岐阜県	5	0.7	5	1.1	0	0.0	0	0.0
静岡県	15	2.1	14	3.0	0	0.0	1	0.4
愛知県	26	3.6	12	2.6	0	0.0	14	5.7
三重県	7	1.0	5	1.1	0	0.0	2	0.8
滋賀県	7	1.0	2	0.4	0	0.0	5	2.0
京都府	21	2.9	10	2.1	0	0.0	11	4.5
大阪府	64	8.8	18	3.8	1	7.7	45	18.2
兵庫県	68	9.3	54	11.5	0	0.0	14	5.7
奈良県	6	0.8	5	1.1	0	0.0	1	0.4
和歌山県	10	1.4	8	1.7	0	0.0	2	0.8
鳥取県	12	1.6	11	2.3	0	0.0	1	0.4
島根県	5	0.7	4	0.9	0	0.0	1	0.4
岡山県	63	8.6	54	11.5	0	0.0	9	3.6
広島県	35	4.8	24	5.1	0	0.0	11	4.5
山口県	7	1.0	5	1.1	0	0.0	2	0.8
徳島県	56	7.7	46	9.8	3	23.1	7	2.8
香川県	51	7.0	34	7.2	1	7.7	16	6.5
愛媛県	73	10.0	47	10.0	3	23.1	23	9.3
福岡県	22	3.0	15	3.2	2	15.4	5	2.0
佐賀県	4	0.5	4	0.9	0	0.0	0	0.0
長崎県	11	1.5	11	2.3	0	0.0	0	0.0
熊本県	9	1.2	6	1.3	1	7.7	2	0.8
大分県	16	2.2	14	3.0	2	15.4	0	0.0
宮崎県	9	1.2	7	1.5	0	0.0	2	0.8
鹿児島県	7	1.0	6	1.3	0	0.0	1	0.4
沖縄県	13	1.8	10	2.1	0	0.0	3	1.2
外国	17	2.3	4	0.9	0	0.0	13	5.3
合計	729	100.0	469	100.0	13	100.0	247	100.0

2. 就職・進学希望

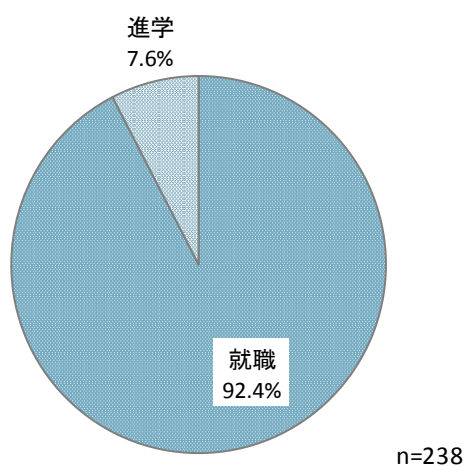
県外大学生等は、「就職」が92.4%、「進学」が7.6%となっている。

県内学生は、全体では、「進学」が66.5%、「就職」が33.5%となっている。

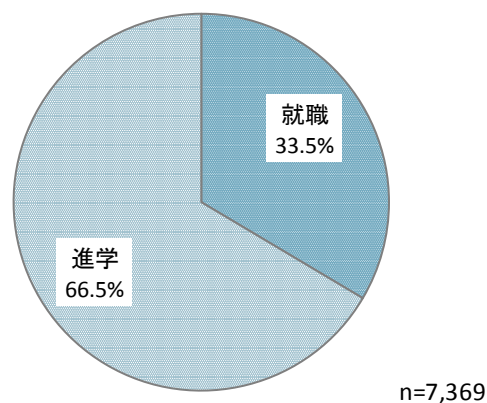
学校別にみると、県内大学生では、「就職」が88.6%、「進学」が11.4%となっている。県内大学生のうち、入学までの最長居住地が県外の場合、「就職」が87.3%、「進学」が12.7%となっている。入学までの最長居住地が県内の場合、「就職」が88.6%、「進学」が11.4%となっている。

短大生・高専生は、「就職」が75.8%、「進学」が24.2%となっている。高校生は、「進学」が77.6%、「就職」が22.4%となっている。

【県外大学生等】



【県内学生全体】



県内/県外	学校種別	回答件数 (件)	就職		進学	
			件数	%	件数	%
県外学生	大学生等	238	220	92.4	18	7.6
県内学生	県内学生全体	7,369	2,472	33.5	4,897	66.5
	大学生	862	764	88.6	98	11.4
	入学までの最長居住地(県外)	471	411	87.3	60	12.7
	入学までの最長居住地(県内)	140	124	88.6	16	11.4
	短大生・高専生	471	357	75.8	114	24.2
	高校生	6,036	1,351	22.4	4,685	77.6

3. 就職を希望する学生

3-1 希望する業種

県外大学生等は、「地方公務員」が 23.8%、次いで「医療」が 8.6%、「教育・学習」が 8.1%となっている。

県内学生は、全体では、「医療」が 13.0%、次いで「地方公務員」が 12.7%、「その他」が 12.6%となっている。

学校別にみると、県内大学生では、「医療」が 20.9%、次いで「地方公務員」が 18.1%、「教育・学習」が 16.9%となっている。県内大学生のうち、入学までの最長居住地が県外の場合、「教育・学習」が 18.0%、次いで「地方公務員」が 17.7%、「医療」が 15.1%となっている。入学までの最長居住地が県内の場合、「地方公務員」が 24.4%、次いで「教育・学習」が 15.1%、「医療」が 14.3%となっている。

短大生・高専生は、「医療」が 27.1%、次いで「福祉」が 16.0%、「その他」が 11.7%となっている。

高校生は、「その他」が 17.3%、次いで「地方公務員」が 12.2%、「建設・土木」が 7.4%となっている。

業種名	県外大学生		県内学生全体		大学生		入学までの居住地				短大生・高専生		高校生	
	件数	%	件数	%	件数	%	県外		県内		件数	%	件数	%
							件数	%	件数	%				
農業	4	1.9	34	1.5	13	1.8	6	1.6	3	2.5	1	0.3	20	1.6
林業	0	0.0	15	0.7	6	0.8	2	0.5	3	2.5	2	0.6	7	0.6
漁業	0	0.0	11	0.5	6	0.8	2	0.5	1	0.8	0	0.0	5	0.4
鉱業・採石業	0	0.0	11	0.5	2	0.3	0	0.0	2	1.7	0	0.0	9	0.7
建設・土木	6	2.9	124	5.5	10	1.4	8	2.1	2	1.7	23	6.7	91	7.4
電気・ガス	2	1.0	56	2.5	0	0.0	0	0.0	0	0.0	13	3.8	43	3.5
IT産業	7	3.3	34	1.5	17	2.4	9	2.3	3	2.5	10	2.9	7	0.6
マスコミ	14	6.7	23	1.0	16	2.3	8	2.1	2	1.7	1	0.3	6	0.5
運輸・郵便	2	1.0	35	1.5	1	0.1	1	0.3	0	0.0	0	0.0	34	2.8
卸・小売	12	5.7	39	1.7	8	1.1	7	1.8	0	0.0	3	0.9	28	2.3
金融・保険	13	6.2	37	1.6	29	4.1	16	4.2	9	7.6	2	0.6	6	0.5
不動産	1	0.5	2	0.1	2	0.3	2	0.5	0	0.0	0	0.0	0	0.0
教育・学習	17	8.1	145	6.4	120	16.9	69	18.0	18	15.1	16	4.7	9	0.7
医療	18	8.6	296	13.0	148	20.9	58	15.1	17	14.3	93	27.1	55	4.5
福祉	5	2.4	102	4.5	14	2.0	4	1.0	2	1.7	55	16.0	33	2.7
医薬・化学	8	3.8	52	2.3	26	3.7	19	4.9	2	1.7	15	4.4	11	0.9
国家公務員	5	2.4	99	4.4	27	3.8	15	3.9	3	2.5	7	2.0	65	5.3
地方公務員	50	23.8	290	12.7	128	18.1	68	17.7	29	24.4	13	3.8	149	12.2
食料品製造	9	4.3	98	4.3	27	3.8	23	6.0	1	0.8	16	4.7	55	4.5
紙・パルプ製造	1	0.5	29	1.3	3	0.4	2	0.5	0	0.0	1	0.3	25	2.0
金属・非鉄製品製造	1	0.5	79	3.5	4	0.6	2	0.5	1	0.8	5	1.5	70	5.7
一般・電気機械器具製造	2	1.0	22	1.0	7	1.0	3	0.8	2	1.7	2	0.6	13	1.1
情報通信機械器具製造	0	0.0	5	0.2	0	0.0	0	0.0	0	0.0	3	0.9	2	0.2
電子部品・デバイス製造	0	0.0	14	0.6	1	0.1	1	0.3	0	0.0	5	1.5	8	0.7
その他製造業	2	1.0	91	4.0	11	1.6	8	2.1	1	0.8	2	0.6	78	6.4
学術研究・専門技術サービス (弁護士、会計士等)	0	0.0	4	0.2	2	0.3	0	0.0	1	0.8	1	0.3	1	0.1
宿泊・飲食サービス	2	1.0	97	4.3	13	1.8	8	2.1	4	3.4	10	2.9	74	6.1
生活関連サービス(旅行、理 美容、娯楽)	4	1.9	46	2.0	20	2.8	14	3.6	4	3.4	1	0.3	25	2.0
複合サービス(郵便局、組合、 農協等)	3	1.4	11	0.5	3	0.4	2	0.5	0	0.0	0	0.0	8	0.7
その他サービス	8	3.8	87	3.8	10	1.4	5	1.3	2	1.7	3	0.9	74	6.1
その他	14	6.7	287	12.6	35	4.9	22	5.7	7	5.9	40	11.7	212	17.3
合計	210	100.0	2,275	100.0	709	100.0	384	100.0	119	100.0	343	100.0	1,223	100.0

3-2 希望の就職地

県外大学生は、「高知県内の市町村」が 51.0%、次いで「現在の居住地と同じ」が 28.9%、「高知県外(現在の居住地以外)」が 20.1%となっており、県外を希望地とする割合は 49.0%である。

県内学生は、全体では、「高知県外」が 48.6%、次いで「現在の居住地と同じ」が 34.4%、「高知県内の他の市町村(「現在の居住地以外の市町村」の意味。以下、この項目において同じ。)」が 17.0%となっている。

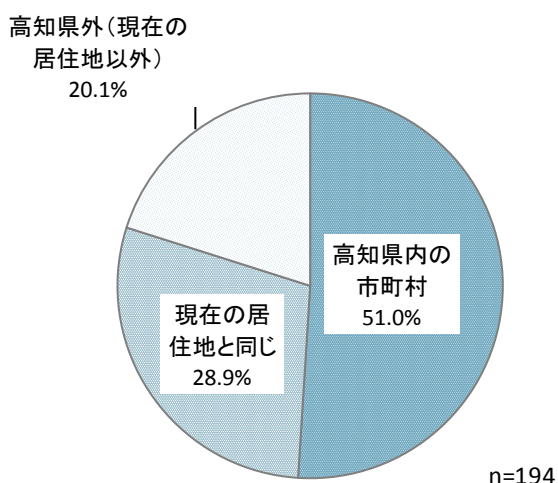
学校別にみると、県内大学生では、「高知県外」が 74.0%、次いで「現在の居住地と同じ」が 18.3%、「高知県内の他の市町村」が 7.7%となっている。なお、県内大学生のうち、入学までの最長居住地が県外の場合、「高知県外」が 94.8%、次いで「現在の居住地と同じ」が 3.7%、「高知県内の他の市町村」が 1.5%となっている。一方、入学までの最長居住地が県内の場合、「現在の居住地と同じ」が 53.2%、次いで「高知県外」が 32.3%、「高知県内の他の市町村」が 14.5%となっている。

短大生・高専生は、「現在の居住地と同じ」が 41.1%、次いで「高知県外」が 40.2%、「高知県内の他の市町村」が 18.7%となっている。

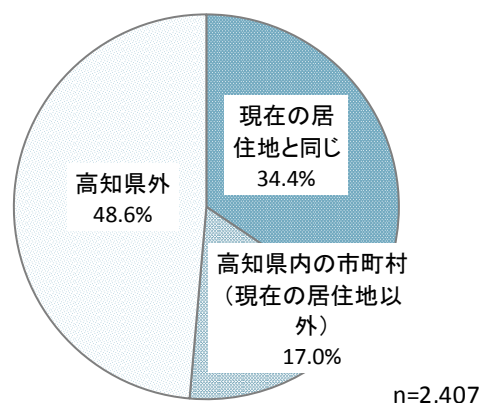
高校生は、「現在の居住地と同じ」が 42.0%、次いで「高知県外」が 36.2%、「高知県内の他の市町村」が 21.8%となっている。

県外を希望地とする割合は、県内大学生(74.0%)、短大生・高専生(40.2%)、高校生(36.2%)と年齢の高い順に高い。

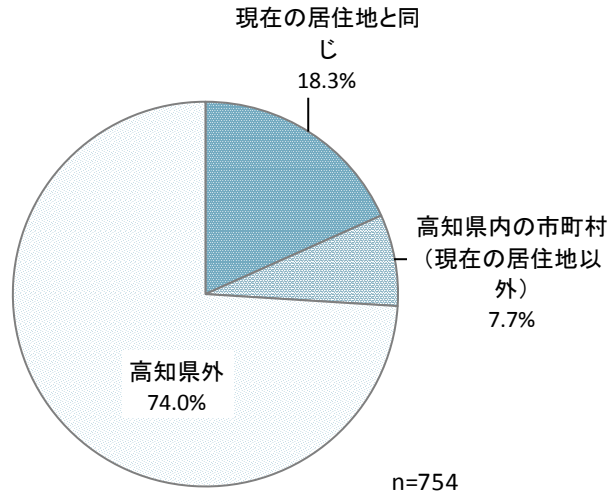
【県外大学生】



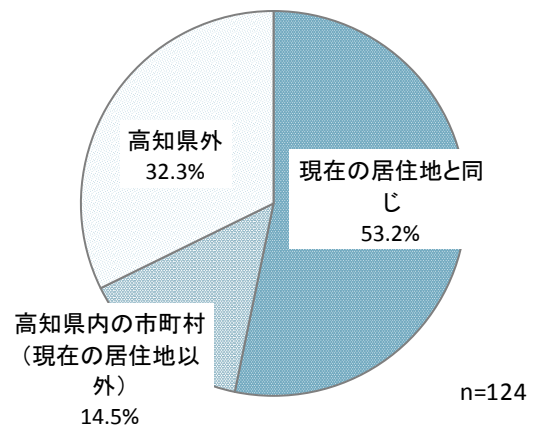
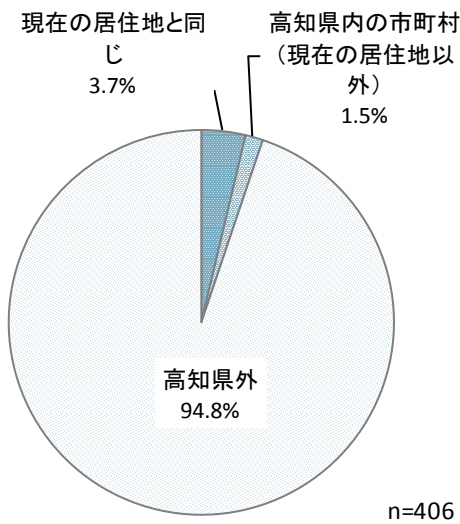
【県内学生全体】



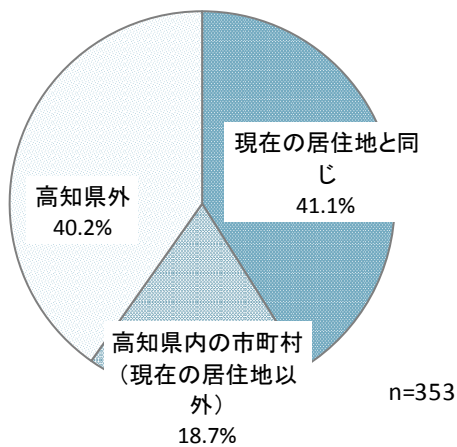
【県内大学生全体】



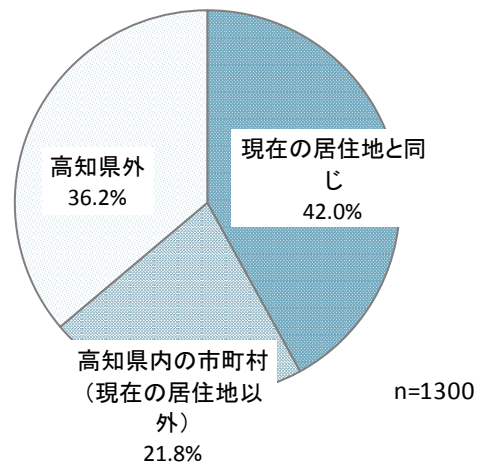
【県内大学（入学までの最長居住地・県外）】 【県内大学（入学までの最長居住地・県内）】



【県内短大生・高専生】



【県内高校生】



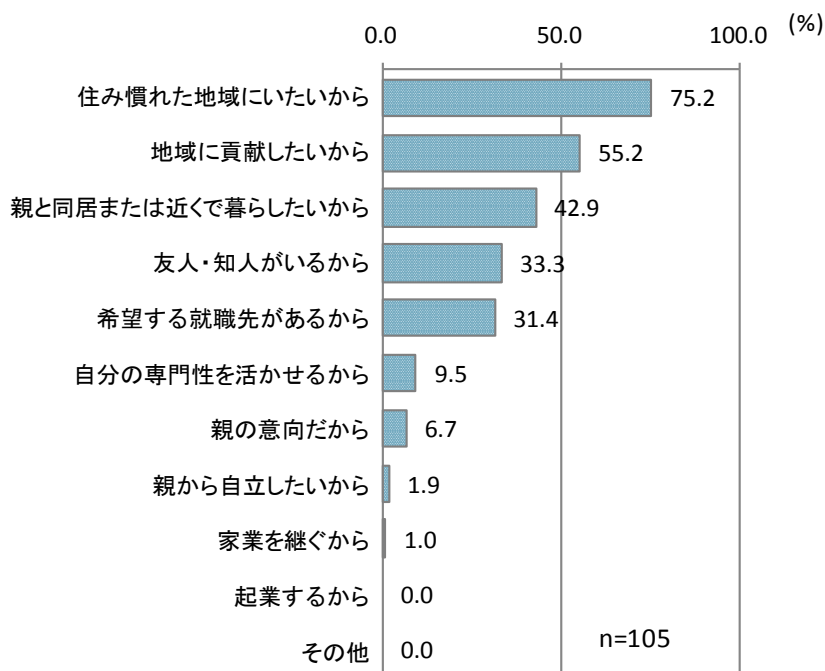
県内/県外	学校種別	回答件数 (件)	県内		県外			
			高知県内の市町村		現在の居住地と同じ		高知県外(現在の居住地以外)	
			件数	%	件数	%	件数	%
県外学生	大学生	194	99	51.0	56	28.9	39	20.1

県内/県外	学校種別	回答件数 (件)	県内				県外	
			現在の居住地と同じ		高知県内の市町村 (現在の居住地以外)		高知県外	
			件数	%	件数	%	件数	%
県内学生	県内学生全体	2,407	829	34.4	408	17.0	1,170	48.6
	大学生	754	138	18.3	58	7.7	558	74.0
	入学までの最長居住地(県外)	406	15	3.7	6	1.5	385	94.8
	入学までの最長居住地(県内)	124	66	53.2	18	14.5	40	32.3
	短大生・高専生	353	145	41.1	66	18.7	142	40.2
	高校生	1,300	546	42.0	284	21.8	470	36.2

3-3 高知県内での就職を希望する理由

県外大学生等は、「住み慣れた地域にいたいから」が 75.2%、次いで「地域に貢献したいから」が 55.2%、「親と同居または近くで暮らしたいから」が 42.9%となっている。

【県外大学生等】



県内学生で就職希望地を現在の居住地とした学生は、全体では、「住み慣れた地域にいたいから」が 67.8%、次いで「住んでいる地域が好きだから」が 35.1%、「希望する就職先があるから」が 21.4%となっている。

学校別にみると、県内大学生では、「住み慣れた地域にいたいから」が 71.6%、次いで「住んでいる地域が好きだから」が 48.5%、「地域に貢献したいから」が 33.6%となっている。短大生・高専生は、「住み慣れた地域にいたいから」が 71.5%、次いで「住んでいる地域が好きだから」が 38.2%、「友人・知人がいるから」が 30.6%となっている。高校生は、「住み慣れた地域にいたいから」が 65.7%、次いで「住んでいる地域が好きだから」が 30.5%、「希望する就職先があるから」が 22.4%となっている。

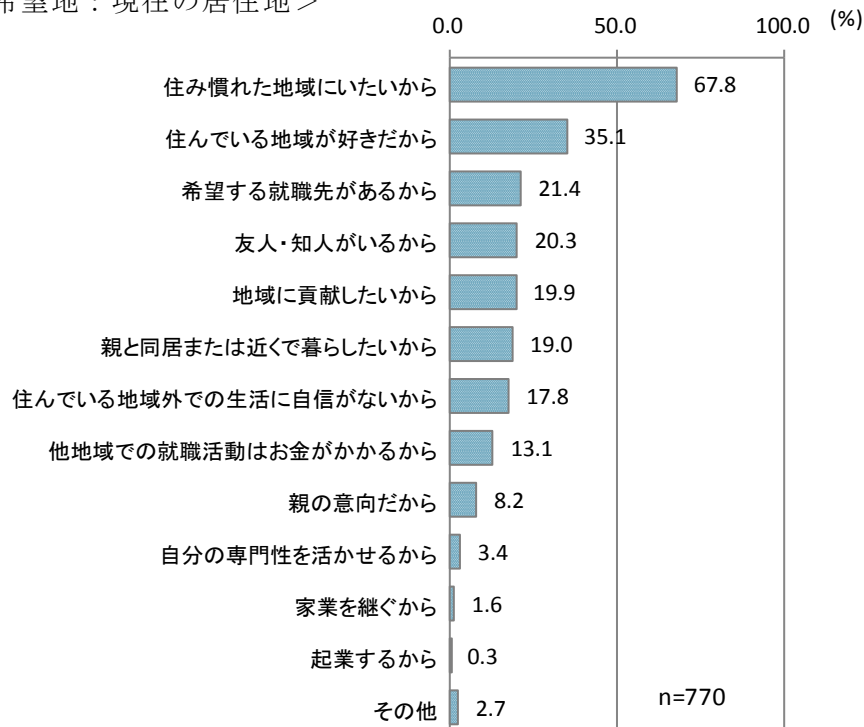
県内学生で就職希望地を県内の他の市町村（現在の居住地以外の市町村）とした学生は、全体では、「希望する就職先があるから」が 58.0%、次いで「給料や待遇などの労働条件が良いから」が 19.6%、「親から自立したいから」が 18.8%となっている。

学校別にみると、県内大学生では、「希望する就職先があるから」が 51.8%、次いで「給料や待遇などの労働条件が良いから」「生活環境・文化が好きだから」がそれぞれ 23.2%となっている。短大生・高専生は、「希望する就職先があるから」が 55.7%、次いで「生活環境・文化が好きだから」が 24.6%、「給料や待遇などの労働条件が良いから」が 19.7%

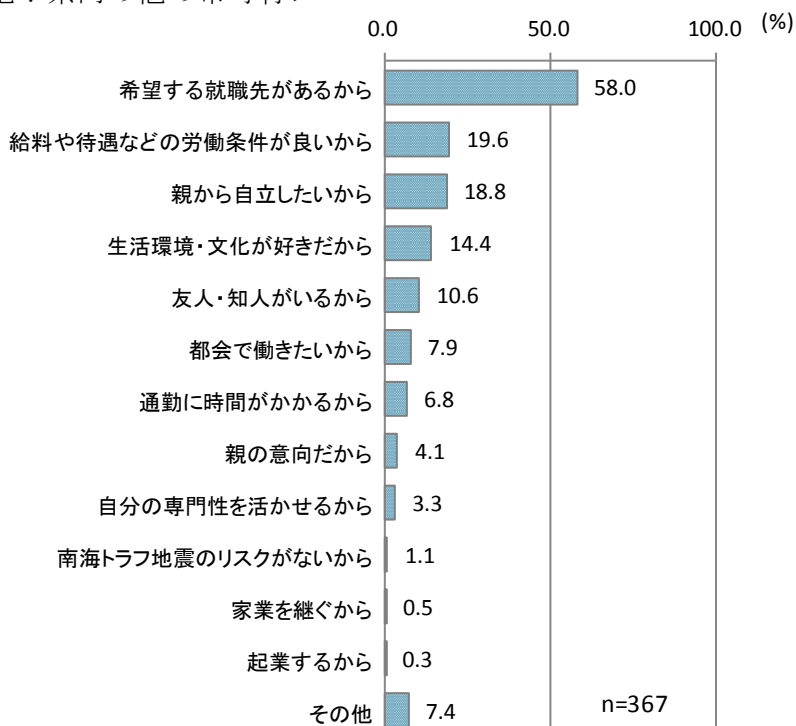
となっている。高校生は、「希望する就職先があるから」が 60.0%、次いで「親から自立したいから」が 20.4%、「給料や待遇などの労働条件が良いから」が 18.8%となっている。

【県内学生全体】

<希望地：現在の居住地>



<希望地：県内の他の市町村>



《高知県内での就職を希望する理由 上位5位》

【県内学生別】

＜希望地：現在の居住地＞

	大学生		短大生・高専生		高校生	
第1位	住み慣れた地域にいたいから	71.6	住み慣れた地域にいたいから	71.5	住み慣れた地域にいたいから	65.7
第2位	住んでいる地域が好きだから	48.5	住んでいる地域が好きだから	38.2	住んでいる地域が好きだから	30.5
第3位	地域に貢献したいから	33.6	友人・知人がいるから	30.6	希望する就職先があるから	22.4
第4位	親と同居または近くで暮らしたいから	22.4	親と同居または近くで暮らしたいから	25.0	地域に貢献したいから	17.1
第5位	友人・知人がいるから	21.6	住んでいる地域外での生活に自信がないから	20.1	友人・知人がいるから	16.9
					住んでいる地域外での生活に自信がないから	16.9

＜希望地：県内の他の市町村＞

	大学生		短大生・高専生		高校生	
第1位	希望する就職先があるから	51.8	希望する就職先があるから	55.7	希望する就職先があるから	60.0
第2位	給料や待遇などの労働条件が良いから	23.2	生活環境・文化が好きだから	24.6	親から自立したいから	20.4
第3位	生活環境・文化が好きだから	23.2	給料や待遇などの労働条件が良いから	19.7	給料や待遇などの労働条件が良いから	18.8
第4位	友人・知人がいるから	12.5	親から自立したいから	18.0	都会で働きたいから	10.4
第5位	親から自立したいから	12.5	友人・知人がいるから	13.1	生活環境・文化が好きだから	10.0

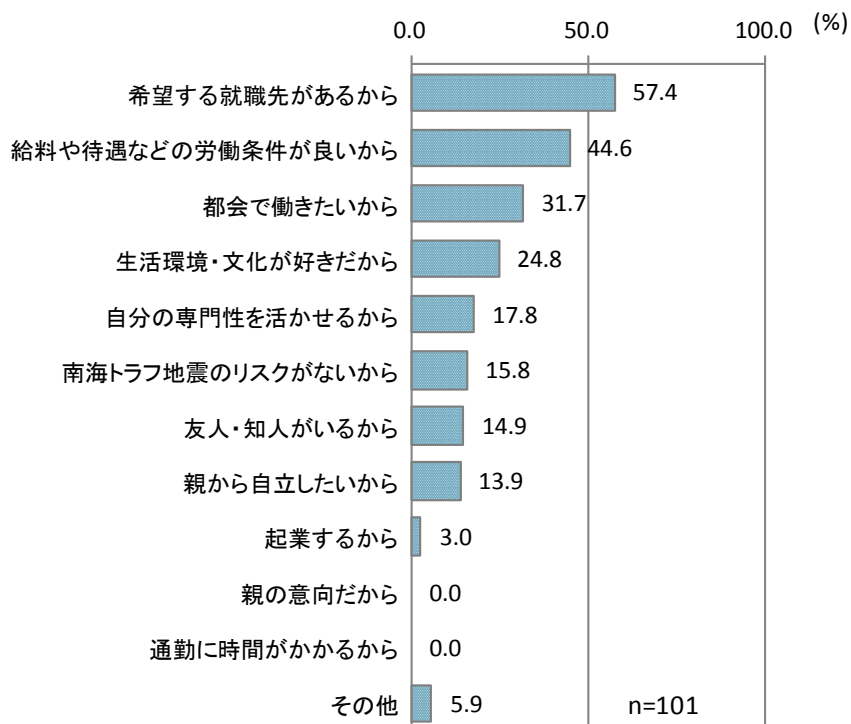
3-4 高知県外での就職を希望する理由

県外大学生等は、「希望する就職先があるから」が 57.4%、次いで「給料や待遇などの労働条件が良いから」が 44.6%、「都会で働きたいから」が 31.7%となっている。

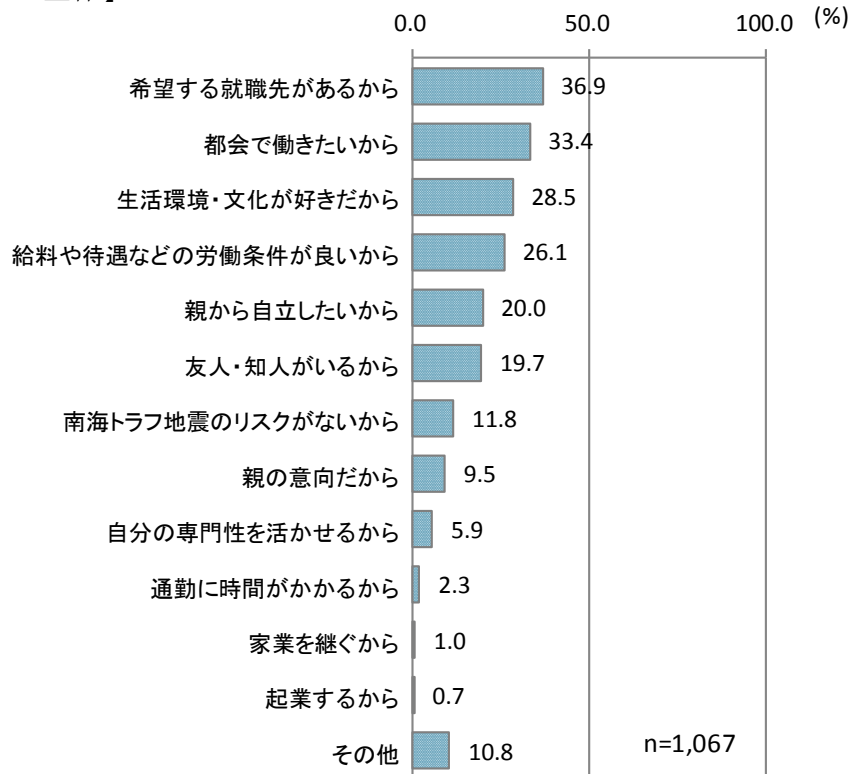
県内学生は、全体では、「希望する就職先があるから」が 36.9%、次いで「都会で働きたいから」が 33.4%、「生活環境・文化が好きだから」が 28.5%となっている。なお、その他の理由として、入学までの最長居住地が県外の学生からは「地元に戻りたい」という意見も多く見られた。

学校別にみると、県内大学生では、「生活環境・文化が好きだから」が 43.7%、次いで「友人・知人がいるから」が 30.4%、「希望する就職先があるから」が 26.9%となっている。短大生・高専生は、「都会で働きたいから」が 52.7%、次いで「希望する就職先があるから」が 41.2%、「給料や待遇などの労働条件が良いから」が 38.9%となっている。高校生は、「希望する就職先があるから」が 48.0%、次いで「都会で働きたいから」が 37.0%、「給料や待遇などの労働条件が良いから」が 33.9%となっている。

【県外大学生等】



【県内学生全体】



《高知県外での就職を希望する理由 上位5位》

【県内学生別】

順位	大学生		短大生・高専生		高校生	
	理由	割合 (%)	理由	割合 (%)	理由	割合 (%)
第1位	生活環境・文化が好きだから	43.7	都会で働きたいから	52.7	希望する就職先があるから	48.0
第2位	友人・知人がいるから	30.4	希望する就職先があるから	41.2	都会で働きたいから	37.0
第3位	希望する就職先があるから	26.9	給料や待遇などの労働条件が良いから	38.9	給料や待遇などの労働条件が良いから	33.9
第4位	都会で働きたいから	25.5	親から自立したいから	36.6	親から自立したいから	31.0
第5位	給料や待遇などの労働条件が良いから	16.4	生活環境・文化が好きだから	20.6	生活環境・文化が好きだから	12.2

3-5 将来的な UJI ターン的意思

希望の就職地が県外の学生に、将来的に高知に帰ってくる気持ちがあるか、を聞いたところ、県外大学生等は、「少しある」が 61.2%、次いで「ある」が 23.3%、「ない」が 15.5%となっている。

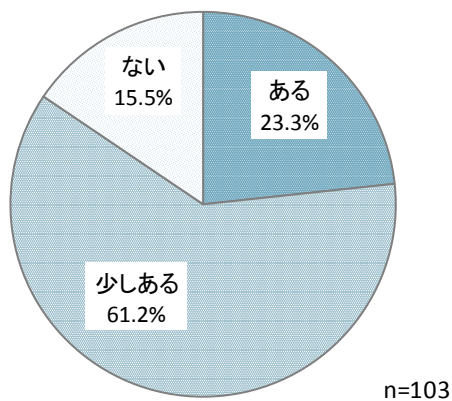
県内学生は、全体では、「ない」が 53.7%、次いで「少しある」が 33.2%、「ある」が 13.1%となっている。

学校別にみると、県内大学生では、「ない」が 70.5%、次いで「少しある」が 24.9%、「ある」が 4.6%となっている。なお、県内大学生のうち、入学までの最長居住地が県外の場合、「ない」が 75.9%、次いで「少しある」が 23.3%、「ある」が 0.9%となっている。一方、入学までの最長居住地が県内の場合、「少しある」が 41.0%、次いで「ある」が 35.9%、「ない」が 23.1%となっている。

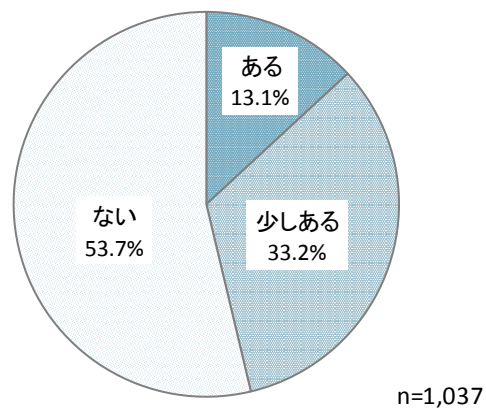
短大生・高専生は、「少しある」が 41.0%、次いで「ない」が 37.7%、「ある」が 21.3%となっている。

高校生は、「少しある」が 40.8%、次いで「ない」が 38.4%、「ある」が 20.9%となっている。

【県外大学生等】



【県内学生全体】



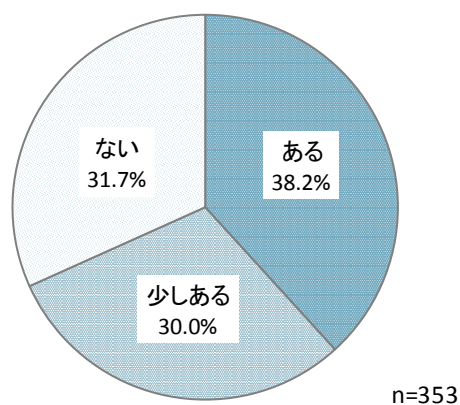
県内/県外	学校種別	回答件数 (件)	ある		少しある		ない	
			件数	%	件数	%	件数	%
県外学生	大学生等	103	24	23.3	63	61.2	16	15.5
県内学生	県内学生全体	1,037	136	13.1	344	33.2	557	53.7
	大学生	498	23	4.6	124	24.9	351	70.5
	入学までの最長居住地(県外)	344	3	0.9	80	23.3	261	75.9
	入学までの最長居住地(県内)	39	14	35.9	16	41.0	9	23.1
	短大生・高専生	122	26	21.3	50	41.0	46	37.7
	高校生	417	87	20.9	170	40.8	160	38.4

3-6 (県内学生のみ)将来的な UJI ターンの意味

県内学生で、希望の就職地が高知県内の他の市町村（現在の居住地以外の市町村）の学生に、将来的に現在の居住地の市町村に帰ってくる気持ちがあるかを聞いたところ、全体では、「ある」が 38.2%、次いで「ない」が 31.7%、「少しある」が 30.0%となっている。

学校別にみると、県内大学生では、「少しある」が 37.3%、次いで「ある」が 35.3%、「ない」が 27.5%となっている。短大生・高専生は、「ある」「少しある」がそれぞれ 35.5%、「ない」が 29.0%となっている。高校生は、「ある」が 39.6%、次いで「ない」が 33.3%、「少しある」が 27.1%となっている。

【県内学生全体】



県内/県外	学校種別	回答件数 (件)	ある		少しある		ない	
			件数	%	件数	%	件数	%
県内学生	県内学生全体	353	135	38.2	106	30.0	112	31.7
	大学生	51	18	35.3	19	37.3	14	27.5
	入学までの最長居住地(県外)	5	0	0.0	3	60.0	2	40.0
	入学までの最長居住地(県内)	16	4	25.0	5	31.3	7	43.8
	短大生・高専生	62	22	35.5	22	35.5	18	29.0
	高校生	240	95	39.6	65	27.1	80	33.3

3-7 具体的に帰ってきたい市町村

県外大学生等は、「高知市」が61.4%、次いで「香美市」が10.0%、「中土佐町」が4.3%となっている。

県内学生は、全体では、「高知市」が49.2%、次いで「四万十市」が6.1%、「宿毛市」が5.3%となっている。

学校別にみると、県内大学生では、「高知市」が75.7%、次いで「南国市」が5.8%、「四万十市」が4.9%となっている。短大生・高専生は、「高知市」が47.7%、次いで「四万十町」が7.7%、「南国市」が6.2%となっている。高校生は、「高知市」が36.5%、次いで「宿毛市」「四万十市」がそれぞれ7.7%となっている。

【県外大学生等】

市町村名	件数	%
高知市	43	61.4
室戸市	0	0.0
安芸市	0	0.0
南国市	2	2.9
土佐市	1	1.4
須崎市	1	1.4
宿毛市	2	2.9
土佐清水市	0	0.0
四万十市	2	2.9
香南市	2	2.9
香美市	7	10.0
東洋町	0	0.0
奈半利町	0	0.0
田野町	0	0.0
安田町	0	0.0
北川村	0	0.0
馬路村	0	0.0
芸西村	0	0.0
本山町	0	0.0
大豊町	1	1.4
土佐町	0	0.0
大川村	0	0.0
いの町	0	0.0
仁淀川町	0	0.0
中土佐町	3	4.3
佐川町	1	1.4
越知町	1	1.4
橋原町	0	0.0
日高村	1	1.4
津野町	0	0.0
四万十町	1	1.4
大月町	1	1.4
三原村	0	0.0
黒潮町	1	1.4
合計	70	100.0

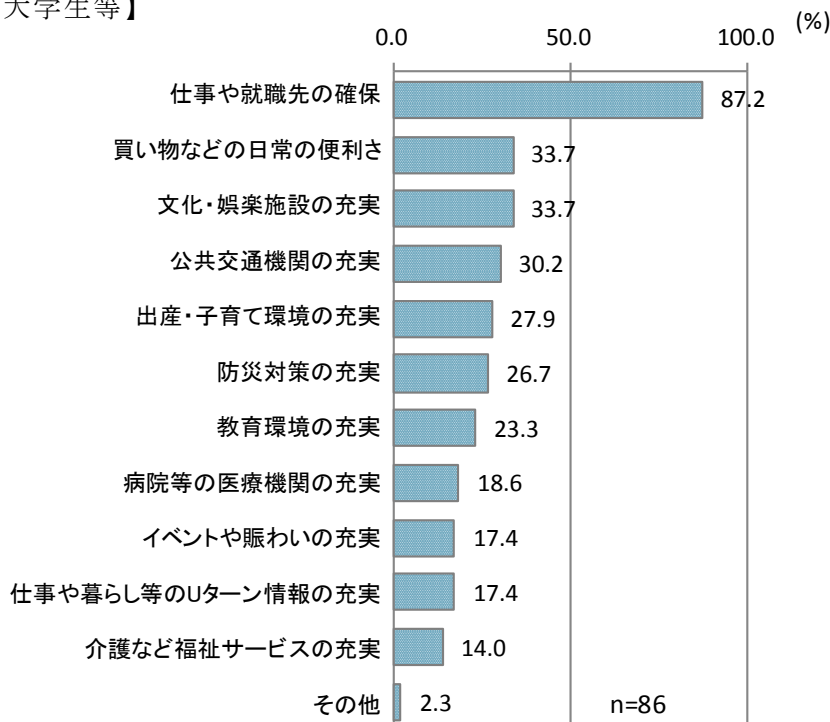
【県内学生全体】

市町村名	県内学生全体		大学生		短大生・高専生		高校生	
	件数	%	件数	%	件数	%	件数	%
高知市	185	49.2	78	75.7	31	47.7	76	36.5
室戸市	7	1.9	0	0.0	3	4.6	4	1.9
安芸市	4	1.1	0	0.0	1	1.5	3	1.4
南国市	17	4.5	6	5.8	4	6.2	7	3.4
土佐市	7	1.9	0	0.0	1	1.5	6	2.9
須崎市	12	3.2	0	0.0	1	1.5	11	5.3
宿毛市	20	5.3	1	1.0	3	4.6	16	7.7
土佐清水市	7	1.9	0	0.0	0	0.0	7	3.4
四万十市	23	6.1	5	4.9	2	3.1	16	7.7
香南市	15	4.0	2	1.9	2	3.1	11	5.3
香美市	11	2.9	2	1.9	2	3.1	7	3.4
東洋町	1	0.3	0	0.0	1	1.5	0	0.0
奈半利町	4	1.1	0	0.0	1	1.5	3	1.4
田野町	1	0.3	0	0.0	0	0.0	1	0.5
安田町	1	0.3	0	0.0	0	0.0	1	0.5
北川村	0	0.0	0	0.0	0	0.0	0	0.0
馬路村	3	0.8	1	1.0	1	1.5	1	0.5
芸西村	2	0.5	0	0.0	0	0.0	2	1.0
本山町	3	0.8	1	1.0	1	1.5	1	0.5
大豊町	1	0.3	1	1.0	0	0.0	0	0.0
土佐町	0	0.0	0	0.0	0	0.0	0	0.0
大川村	0	0.0	0	0.0	0	0.0	0	0.0
いの町	6	1.6	1	1.0	1	1.5	4	1.9
仁淀川町	5	1.3	1	1.0	2	3.1	2	1.0
中土佐町	8	2.1	1	1.0	2	3.1	5	2.4
佐川町	5	1.3	0	0.0	0	0.0	5	2.4
越知町	2	0.5	0	0.0	0	0.0	2	1.0
橋原町	3	0.8	1	1.0	0	0.0	2	1.0
日高村	0	0.0	0	0.0	0	0.0	0	0.0
津野町	3	0.8	0	0.0	0	0.0	3	1.4
四万十町	13	3.5	1	1.0	5	7.7	7	3.4
大月町	4	1.1	1	1.0	0	0.0	3	1.4
三原村	1	0.3	0	0.0	0	0.0	1	0.5
黒潮町	2	0.5	0	0.0	1	1.5	1	0.5
合計	376	100.0	103	100.0	65	100.0	208	100.0

3-8 希望する UJI ターンのための条件・環境

県外大学生等は、「仕事や就職先の確保」が 87.2%、次いで「買い物などの日常の便利さ」「文化・娯楽施設の充実」がそれぞれ 33.7%となっている。

【県外大学生等】



県内学生で就職希望地を県外とした学生は、全体では、「仕事や就職先の確保」が 66.0%、次いで「買い物などの日常の便利さ」が 42.4%、「公共交通機関の充実」が 32.7%となっている。

学校別にみると、県内大学生では、「仕事や就職先の確保」が 71.2%、次いで「公共交通機関の充実」が 43.2%、「買い物などの日常の便利さ」が 40.2%となっている。短大生・高専生は、「仕事や就職先の確保」が 63.9%、次いで「買い物などの日常の便利さ」が 59.0%、「イベントや賑わいの充実」「公共交通機関の充実」「出産・子育て環境の充実」がそれぞれ 39.3%となっている。高校生は、「仕事や就職先の確保」が 63.2%、次いで「買い物などの日常の便利さ」が 38.8%、「出産・子育て環境の充実」が 25.4%となっている。

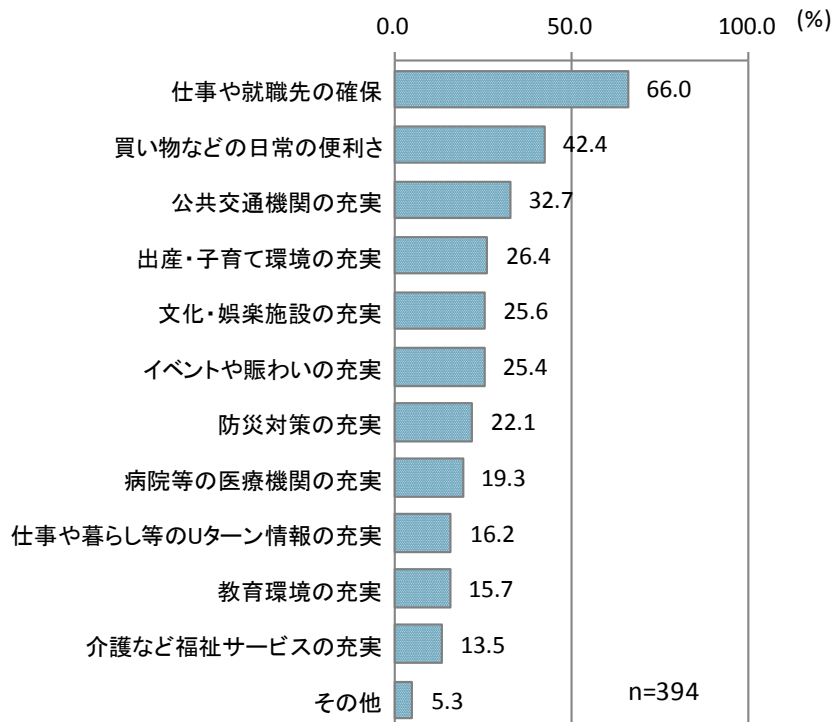
県内学生で就職希望地を県内の他の市町村（現在の居住地以外の市町村）とした学生は、全体では、「仕事や就職先の確保」が 57.4%、次いで「買い物などの日常の便利さ」が 42.1%、「公共交通機関の充実」が 23.4%となっている。

学校別にみると、県内大学生では、「仕事や就職先の確保」が 68.6%、次いで「買い物などの日常の便利さ」が 51.4%、「公共交通機関の充実」が 40.0%となっている。短大生・高専生は、「仕事や就職先の確保」が 57.5%、次いで「買い物などの日常の便利さ」が 35.0%、「出産・子育て環境の充実」が 30.0%となっている。高校生は、「仕事や就職先の確保」

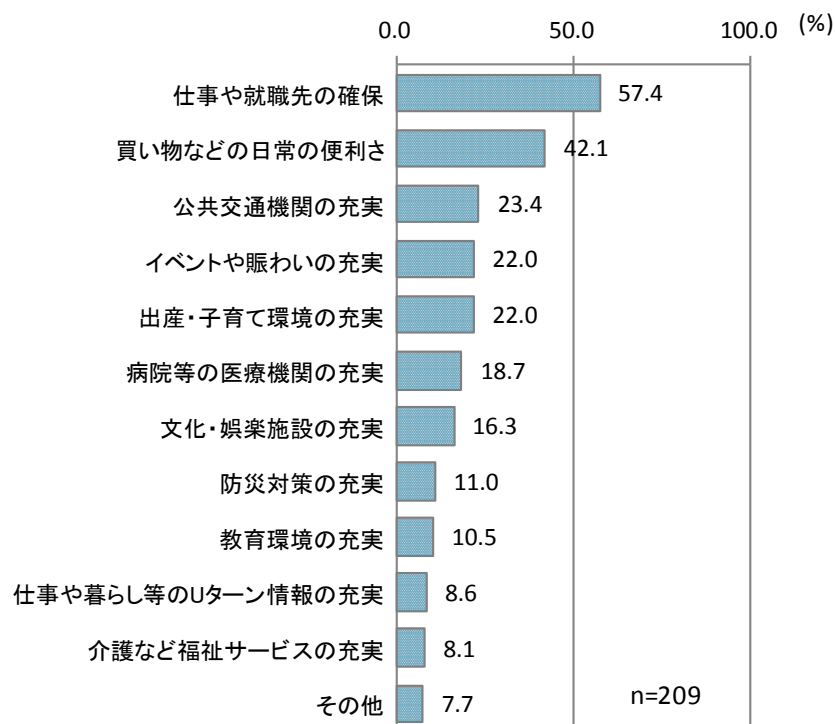
が 54.5%、次いで「買い物などの日常の便利さ」が 41.8%、「イベントや賑わいの充実」が 26.9%となっている。

【県内学生全体】

<希望地：県外>



<希望地：県内の他市町村>



《希望する UJI ターンのための条件・環境 上位 5 位》

【県内学生全体】

＜希望地：県外＞

	大学生		短大生・高専生		高校生	
第1位	仕事や就職先の確保	71.2	仕事や就職先の確保	63.9	仕事や就職先の確保	63.2
第2位	公共交通機関の充実	43.2	買い物などの日常の便利さ	59.0	買い物などの日常の便利さ	38.8
第3位	買い物などの日常の便利さ	40.2	イベントや賑わいの充実	39.3	出産・子育て環境の充実	25.4
第4位	文化・娯楽施設の充実	31.8			公共交通機関の充実	39.3
第5位	防災対策の充実	25.8	出産・子育て環境の充実	39.3	イベントや賑わいの充実	23.4

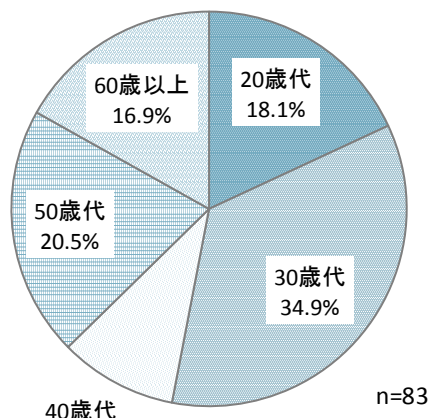
＜希望地：県内の他市町村＞

	大学生		短大生・高専生		高校生	
第1位	仕事や就職先の確保	68.6	仕事や就職先の確保	57.5	仕事や就職先の確保	54.5
第2位	買い物などの日常の便利さ	51.4	買い物などの日常の便利さ	35.0	買い物などの日常の便利さ	41.8
第3位	公共交通機関の充実	40.0	出産・子育て環境の充実	30.0	イベントや賑わいの充実	26.9
第4位	出産・子育て環境の充実	37.1	公共交通機関の充実	25.0	公共交通機関の充実	18.7
第5位	病院等の医療機関の充実	31.4	病院等の医療機関の充実	17.5	病院等の医療機関の充実	15.7
					出産・子育て環境の充実	15.7

3-9 UJIターンを考える年齢

県外大学生等は、「30歳代」が34.9%、次いで「50歳代」が20.5%、「20歳代」が18.1%となっている。

【県外大学生等】



県内/県外	学校種別	回答件数 (件)	20歳代		30歳代		40歳代		50歳代		60歳以上	
			件数	%	件数	%	件数	%	件数	%	件数	%
県外学生	大学生等	83	15	18.1	29	34.9	8	9.6	17	20.5	14	16.9

県内学生で就職希望地を県外とした学生は、全体では、「30歳代」が28.3%、次いで「40歳代」が21.0%、「20歳代」が17.4%となっている。

学校別にみると、県内大学生では、「40歳代」が28.1%、次いで「30歳代」が26.6%、「20歳代」が15.6%となっている。なお、県内大学生のうち、入学までの最長居住地が県外の場合、「30歳代」「40歳代」がそれぞれ25.4%、次いで「20歳代」が19.7%となっている。入学までの最長居住地が県内の場合、「40歳代」が34.6%、次いで「30歳代」が23.1%、「60歳以上」が19.2%となっている。

短大生・高専生は、「50歳代」が28.3%、次いで「30歳代」「60歳以上」がそれぞれ21.7%となっている。

高校生は、「30歳代」が31.5%、次いで「20歳代」が20.3%、「40歳代」「60歳代」がそれぞれ17.8%となっている。

県内学生で就職希望地を県内の他の市町村（現在の居住地以外の市町村）とした学生は、全体では、「20歳代」が35.0%、次いで「30歳代」が29.6%、「40歳代」が15.8%となっている。

学校別にみると、県内大学生では、「30歳代」が35.3%、次いで「20歳代」が23.5%、「40歳代」が14.7%となっている。県内大学生のうち、入学までの最長居住地が県外の場合、「30歳代」が100.0%となっている。入学までの最長居住地が県内の場合、「20歳代」

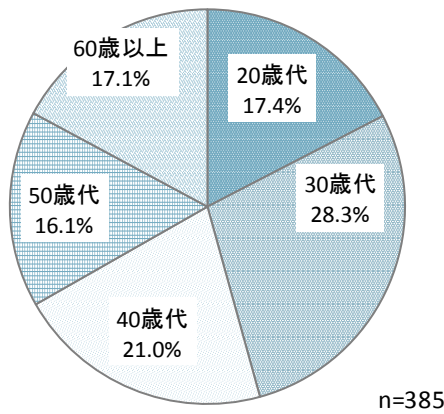
「50歳代」がそれぞれ33.3%、「60歳以上」が22.2%となっている。

短大生・高専生は、「20歳代」が35.1%、次いで「30歳代」が27.0%、「40歳代」が21.6%となっている。

高校生は、「20歳代」が37.9%、次いで「30歳代」が28.8%、「40歳代」が14.4%となっている。

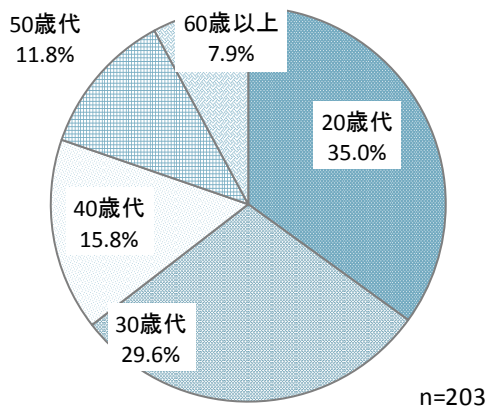
【県内学生全体】

<希望地：県外>



県内/県外	学校種別	回答件数 (件)	20歳代		30歳代		40歳代		50歳代		60歳以上	
			件数	%	件数	%	件数	%	件数	%	件数	%
県内学生	県内学生全体	385	67	17.4	109	28.3	81	21.0	62	16.1	66	17.1
	大学生	128	20	15.6	34	26.6	36	28.1	20	15.6	18	14.1
	入学までの最長居住地(県外)	71	14	19.7	18	25.4	18	25.4	12	16.9	9	12.7
	入学までの最長居住地(県内)	26	2	7.7	6	23.1	9	34.6	4	15.4	5	19.2
	短大生・高専生	60	7	11.7	13	21.7	10	16.7	17	28.3	13	21.7
	高校生	197	40	20.3	62	31.5	35	17.8	25	12.7	35	17.8

<希望地：県内の他市町村>



県内/県外	学校種別	回答件数 (件)	20歳代		30歳代		40歳代		50歳代		60歳以上	
			件数	%	件数	%	件数	%	件数	%	件数	%
県内学生	県内学生全体	203	71	35.0	60	29.6	32	15.8	24	11.8	16	7.9
	大学生	34	8	23.5	12	35.3	5	14.7	4	11.8	5	14.7
	入学までの最長居住地(県外)	2	0	0.0	2	100.0	0	0.0	0	0.0	0	0.0
	入学までの最長居住地(県内)	9	3	33.3	0	0.0	1	11.1	3	33.3	2	22.2
	短大生・高専生	37	13	35.1	10	27.0	8	21.6	6	16.2	0	0.0
	高校生	132	50	37.9	38	28.8	19	14.4	14	10.6	11	8.3

4. 進学を希望する学生

4-1 希望の進学地

県外大学生等は、「現在の居住地と同じ」が 77.8%、次いで「高知県内の市町村」「高知県外（現在の居住地以外）」がそれぞれ 11.1%となっており、県外を希望地とする割合は、88.9%である。

県内学生は、全体では、「高知県外」が 56.4%、次いで「現在の居住地と同じ市町村」が 22.3%、「高知県内の他の市町村（「現在の居住地以外の市町村」の意味。以下、この項目において同じ。）」が 21.3%となっており、県内を希望地とする割合は、43.6%である。

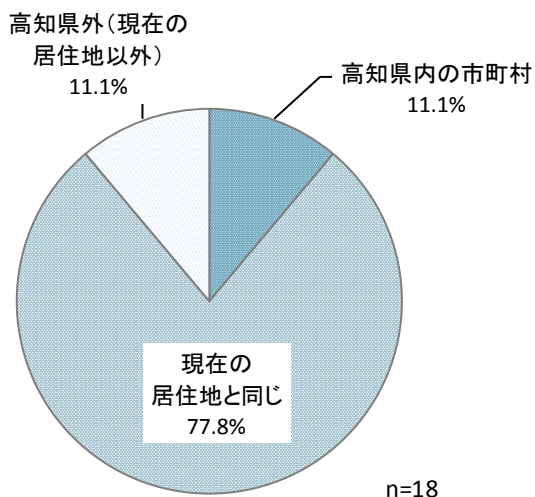
学校別にみると、県内大学生では、「高知県外」が 64.9%、次いで「現在の居住地と同じ市町村」が 28.9%、「高知県内の他の市町村」が 6.2%となっている。なお、県内大学生のうち、入学までの最長居住地が県外の場合、「高知県外」が 67.8%、次いで「現在の居住地と同じ市町村」が 30.5%、「高知県内の他の市町村」が 1.7%となっている。一方、入学までの最長居住地が県内の場合、「高知県外」が 43.8%、次いで「現在の居住地と同じ市町村」が 37.5%、「高知県内の他の市町村」が 18.8%となっている。

短大生・高専生は、「高知県外」が 47.7%、次いで「現在の居住地と同じ市町村」が 34.9%、「高知県内の他の市町村」が 17.4%となっている。

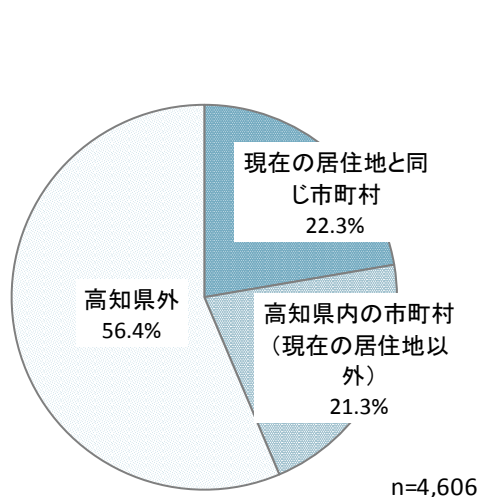
高校生は、「高知県外」が 56.4%、次いで「現在の居住地と同じ市町村」「高知県内の他の市町村」がそれぞれ 21.8%となっている。

県外を希望地とする割合は、県内大学生（64.9%）、高校生（56.4%）、短大生・高専生（47.7%）の順に高い。

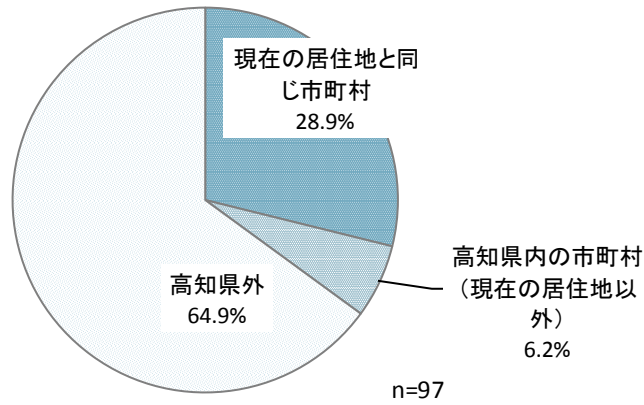
【県外大学生等】



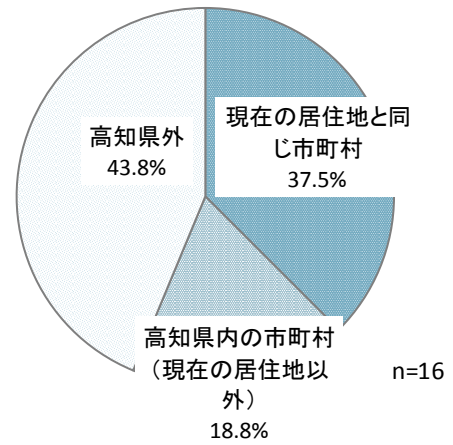
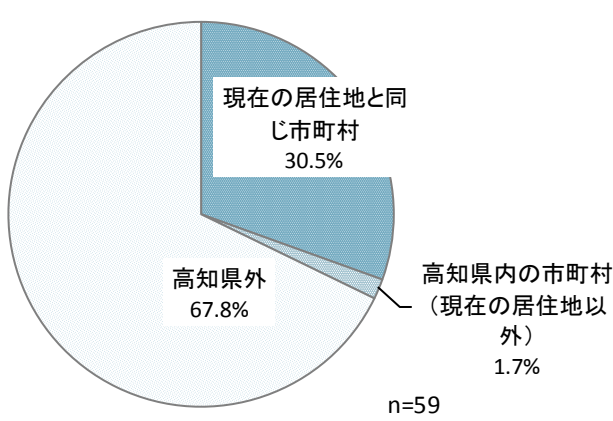
【県内学生全体】



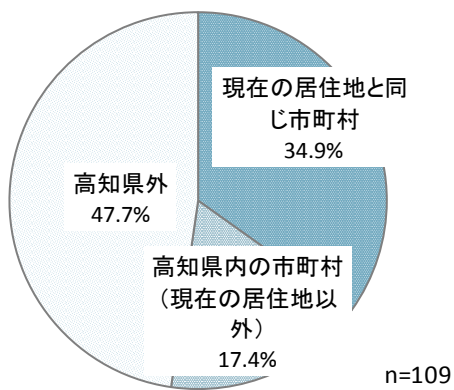
【県内大学生全体】



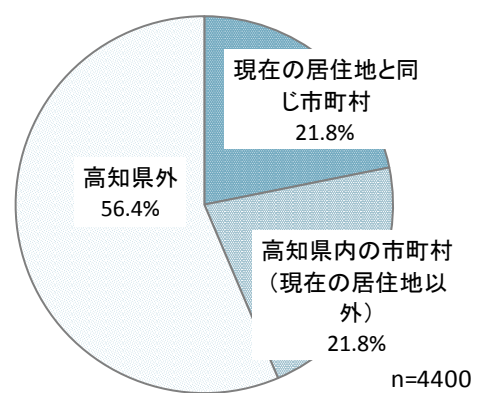
【県内大学（入学までの最長居住地・県外）】 【県内大学（入学までの最長居住地・県内）】



【県内短大生・高専生】



【県内高校生】



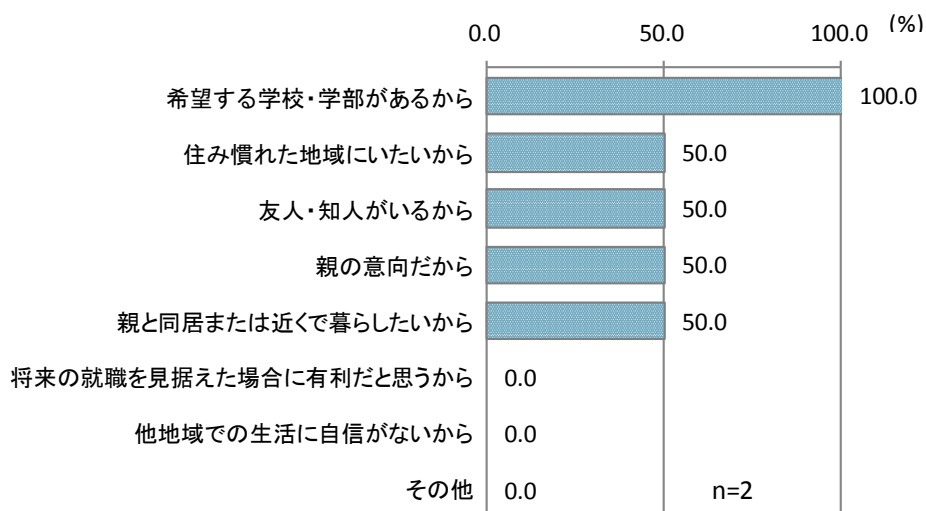
県内/県外	学校種別	回答件数 (件)	県内		県外			
			高知県内の市町村		現在の居住地と同じ		高知県外(現在の居住地以外)	
			件数	%	件数	%	件数	%
県外学生	大学生等	18	2	11.1	14	77.8	2	11.1

県内/県外	学校種別	回答件数 (件)	県内				県外	
			現在の居住地と同じ		高知県内の市町村 (現在の居住地以外)		高知県外	
			件数	%	件数	%	件数	%
県内学生	県内学生全体	4,606	1,027	22.3	983	21.3	2,596	56.4
	大学生	97	28	28.9	6	6.2	63	64.9
	入学までの最長居住地(県外)	59	18	30.5	1	1.7	40	67.8
	入学までの最長居住地(県内)	16	6	37.5	3	18.8	7	43.8
	短大生・高専生	109	38	34.9	19	17.4	52	47.7
	高校生	4,400	961	21.8	958	21.8	2,481	56.4

4-2 高知県内での進学を希望する理由

県外大学生等は、「希望する学校・学部があるから」が100.0%「住み慣れた地域にいたいから」「友人・知人がいるから」「親の意向だから」「親と同居または近くで暮らしたいから」がそれぞれ50.0%となっている。

【県外大学生等】



県内学生で進学希望地を現在の居住地とした学生は、全体では、「希望する学校・学部があるから」が61.3%、次いで「住み慣れた地域にいたいから」が41.6%、「現在住んでいる地域外の進学はお金がかかるから」が27.1%となっている。

学校別にみると、県内大学生では、「希望する学校・学部があるから」が50.0%、次いで「住み慣れた地域にいたいから」が32.1%、「現在住んでいる地域外の進学はお金がかかるから」「友人・知人がいるから」がそれぞれ14.3%となっている。短大生・高専生は、「希望する学校・学部があるから」が62.2%、次いで「住み慣れた地域にいたいから」が40.5%、「親と同居または近くで暮らしたいから」が24.3%となっている。高校生は、「希望する学校・学部があるから」が61.6%、次いで「住み慣れた地域にいたいから」が42.0%、「現在住んでいる地域外の進学はお金がかかるから」が27.9%となっている。

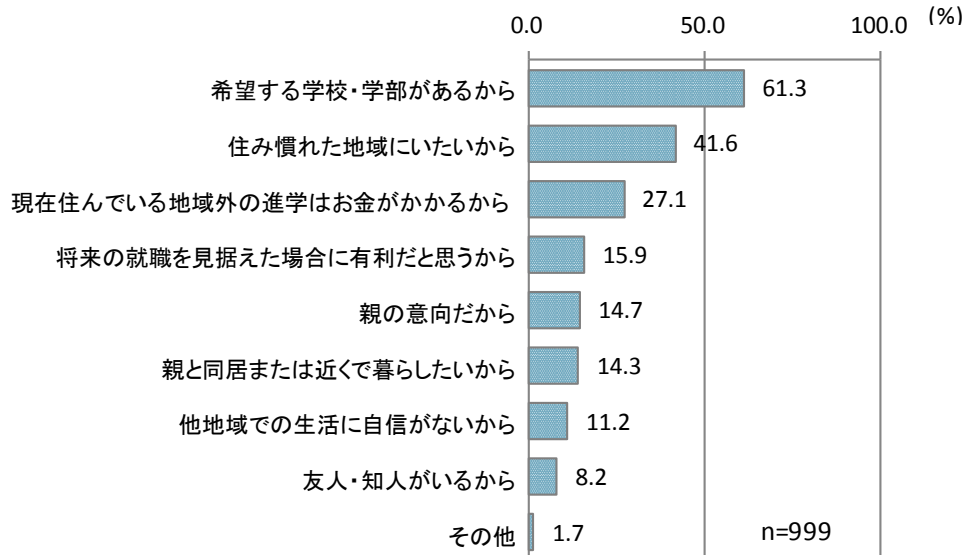
県内学生で進学希望地を県内の他の市町村（現在の居住地以外の市町村）とした学生は、全体では、「希望する学校・学部があるから」が88.9%、次いで「将来の就職を見据えた場合に有利だと思うから」が22.5%、「親の意向だから」が7.8%となっている。

学校別にみると、県内大学生では、「希望する学校・学部があるから」が83.3%、次いで「親の意向だから」が16.7%となっている。短大生・高専生は、「希望する学校・学部があるから」が94.1%、次いで「将来の就職を見据えた場合に有利だと思うから」が29.4%、「親の意向だから」が5.9%となっている。高校生は、「希望する学校・学部があるから」

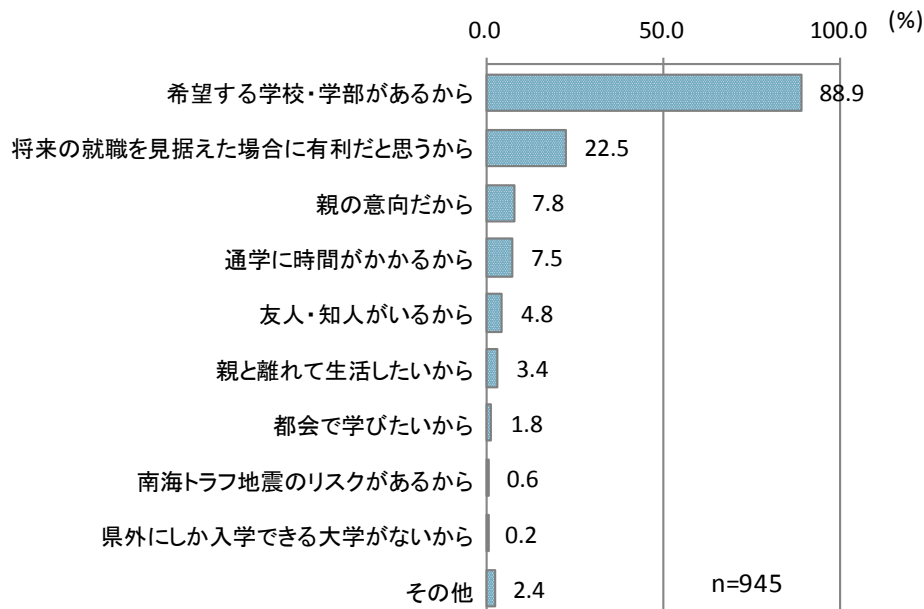
が 88.8%、次いで「将来の就職を見据えた場合に有利だと思うから」が 22.6%、「親の意向だから」が 7.8%となっている。

【県内学生全体】

<希望地：現在の居住地>



<希望地：県内の他の市町村>



《高知県内での進学を希望する理由 上位5位》

【県内学生別】

＜希望地：現在の居住地＞

	大学生		短大生・高専生		高校生	
第1位	希望する学校・学部があるから	50.0	希望する学校・学部があるから	62.2	希望する学校・学部があるから	61.6
第2位	住み慣れた地域にいたいから	32.1	住み慣れた地域にいたいから	40.5	住み慣れた地域にいたいから	42.0
第3位	現在住んでいる地域外の進学はお金がかかるから	14.3	親と同居または近くで暮らしたいから	24.3	現在住んでいる地域外の進学はお金がかかるから	27.9
第4位	友人・知人がいるから	14.3	将来の就職を見据えた場合に有利だと思うから	18.9	将来の就職を見据えた場合に有利だと思うから	16.1
第5位	将来の就職を見据えた場合に有利だと思うから	7.1	現在住んでいる地域外の進学はお金がかかるから	16.2	親の意向だから	15.7

＜希望地：県内の他の市町村＞

	大学生		短大生・高専生		高校生	
第1位	希望する学校・学部があるから	83.3	希望する学校・学部があるから	94.1	希望する学校・学部があるから	88.8
第2位	親の意向だから	16.7	将来の就職を見据えた場合に有利だと思うから	29.4	将来の就職を見据えた場合に有利だと思うから	22.6
第3位			親の意向だから	5.9	親の意向だから	7.8
第4位					通学に時間がかかるから	7.7
第5位					友人・知人がいるから	4.9

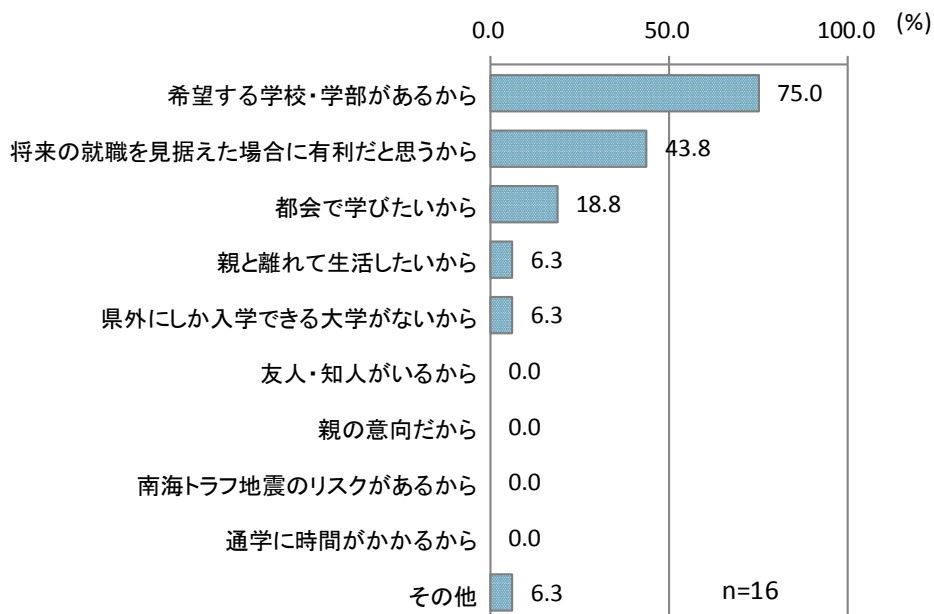
4-3 高知県外での進学を希望する理由

県外大学生等は、「希望する学校・学部があるから」が 75.0%、次いで「将来の就職を見据えた場合に有利だと思うから」が 43.8%、「都会で学びたいから」が 18.8%となっている。

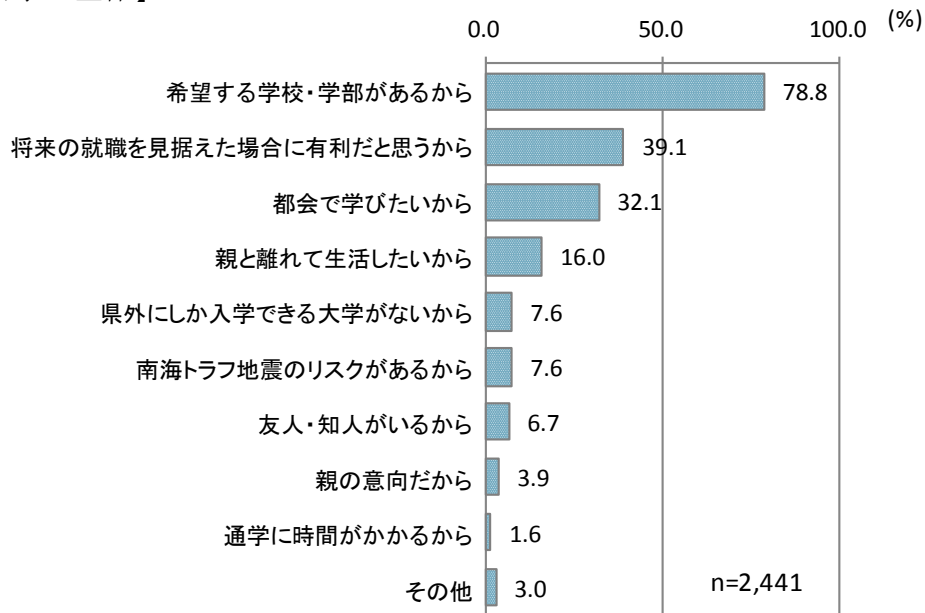
県内学生は、全体では、「希望する学校・学部があるから」が 78.8%、次いで「将来の就職を見据えた場合に有利だと思うから」が 39.1%、「都会で学びたいから」が 32.1%となっている。

学校別にみると、県内大学生では、「希望する学校・学部があるから」が 74.5%、次いで「将来の就職を見据えた場合に有利だと思うから」が 25.5%、「友人・知人がいるから」が 15.7%となっている。短大生・高専生は、「希望する学校・学部があるから」が 74.0%、次いで「将来の就職を見据えた場合に有利だと思うから」が 44.0%、「都会で学びたいから」が 30.0%となっている。高校生は、「希望する学校・学部があるから」が 79.0%、次いで「将来の就職を見据えた場合に有利だと思うから」が 39.3%、「都会で学びたいから」が 32.6%となっている。

【県外大学生等】



【県内学生全体】



《高知県外での進学を希望する理由 上位 5 位》

【県内学生別】

	大学生		短大生・高専生		高校生	
第1位	希望する学校・学部があるから	74.5	希望する学校・学部があるから	74.0	希望する学校・学部があるから	79.0
第2位	将来の就職を見据えた場合に有利だと思うから	25.5	将来の就職を見据えた場合に有利だと思うから	44.0	将来の就職を見据えた場合に有利だと思うから	39.3
第3位	友人・知人がいるから	15.7	都会で学びたいから	30.0	都会で学びたいから	32.6
第4位	都会で学びたいから	9.8	友人・知人がいるから	10.0	親と離れて生活したいから	16.5
第5位	南海トラフ地震のリスクがあるから	5.9	県外にしか入学できる大学がないから	8.0	県外にしか入学できる大学がないから	7.7

4-4 将来的な UJI ターン的意思

希望の進学地が県外の学生に、将来的に高知県に帰ってくる気持ちがあるかを聞いたところ、県外大学生等は、「少しある」が 46.7%、次いで「ある」「ない」がそれぞれ 26.7% となっている。

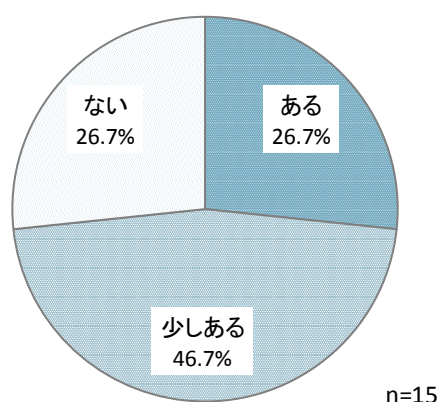
県内学生は、全体では、「少しある」が 38.2%、次いで「ない」が 34.1%、「ある」が 27.7%となっている。

学校別にみると、県内大学生では、「ない」が 67.9%、次いで「少しある」が 26.8%、「ある」が 5.4%となっている。県内大学生のうち、入学までの最長居住地が県外の場合、「ない」が 69.4%、次いで「少しある」が 27.8%、「ある」が 2.8%となっている。入学までの最長居住地が県内の場合、「少しある」が 50.0%、次いで「ある」が 33.3%、「ない」が 16.7%となっている。

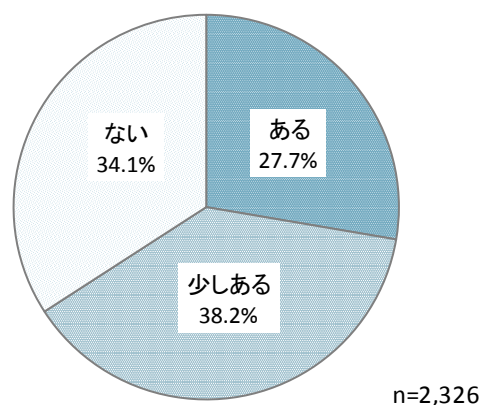
短大生・高専生は、「ない」が 41.9%、次いで「少しある」が 32.6%、「ある」が 25.6%となっている。

高校生は、「少しある」が 38.6%、次いで「ない」が 33.1%、「ある」が 28.3%となっている。

【県外大学生等】



【県内学生全体】



県内/県外	学校種別	回答件数 (件)	ある		少しある		ない	
			件数	%	件数	%	件数	%
県外学生	大学生等	15	4	26.7	7	46.7	4	26.7
県内学生	県内学生全体	2,326	644	27.7	888	38.2	794	34.1
	大学生	56	3	5.4	15	26.8	38	67.9
	入学までの最長居住地(県外)	36	1	2.8	10	27.8	25	69.4
	入学までの最長居住地(県内)	6	2	33.3	3	50.0	1	16.7
	短大生・高専生	43	11	25.6	14	32.6	18	41.9
	高校生	2,227	630	28.3	859	38.6	738	33.1

4-5 (県内学生のみ)将来的な UJI ターンの意味

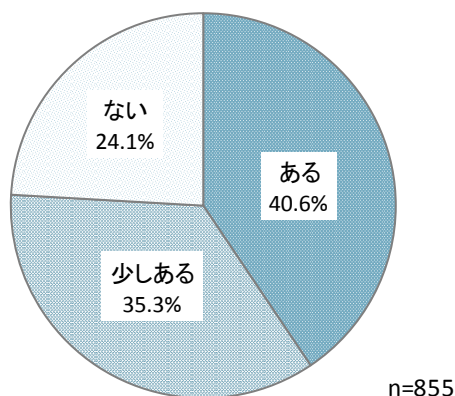
県内学生で、希望の進学地が高知県内の他の市町村（現在の居住地以外の市町村）の学生に、将来的に現在の居住地の市町村に帰ってくる気持ちがあるかを聞いたところ、全体では、「ある」が 40.6%、次いで「少しある」が 35.3%、「ない」が 24.1%となっている。

学校別にみると、県内大学生では、「ある」が 50.0%、次いで「少しある」が 33.3%、「ない」が 16.7%となっている。県内大学生のうち、入学までの最長居住地が県外の場合、「少しある」が 100.0%となっている。入学までの最長居住地が県内の場合、「ある」が 66.7%、次いで「ない」が 33.3%となっている。

短大生・高専生は、「ない」が 47.1%、次いで「少しある」が 35.3%、「ある」が 17.6%となっている。

高校生は、「ある」が 41.0%、次いで「少しある」が 35.3%、「ない」が 23.7%となっている。

【県内学生全体】



県内/県外	学校種別	回答件数 (件)	ある		少しある		ない	
			件数	%	件数	%	件数	%
県内学生	県内学生全体	855	347	40.6	302	35.3	206	24.1
	大学生	6	3	50.0	2	33.3	1	16.7
	入学までの最長居住地(県外)	1	0	0.0	1	100.0	0	0.0
	入学までの最長居住地(県内)	3	2	66.7	0	0.0	1	33.3
	短大生・高専生	17	3	17.6	6	35.3	8	47.1
	高校生	832	341	41.0	294	35.3	197	23.7

4-6 具体的に帰ってきたい市町村

県外大学生等は、「高知市」が 40.0%、次いで「南国市」「須崎市」「梶原町」がそれぞれ 20.0%となっている。

県内学生は、全体では、「高知市」が 60.4%、次いで「四万十市」が 4.9%、「南国市」が 4.4%となっている。

学校別にみると、県内大学生では、「高知市」が 70.0%、次いで「四万十町」が 20.0%、「佐川町」が 10.0%となっている。短大生・高専生は、「高知市」が 36.8%、次いで「土佐市」「香美市」がそれぞれ 10.5%となっている。高校生は、「高知市」が 60.8%、次いで「四万十市」が 4.9%、「南国市」が 4.4%となっている。

【県外大学生等】

市町村名	件数	%
高知市	2	40.0
室戸市	0	0.0
安芸市	0	0.0
南国市	1	20.0
土佐市	0	0.0
須崎市	1	20.0
宿毛市	0	0.0
土佐清水市	0	0.0
四万十市	0	0.0
香南市	0	0.0
香美市	0	0.0
東洋町	0	0.0
奈半利町	0	0.0
田野町	0	0.0
安田町	0	0.0
北川村	0	0.0
馬路村	0	0.0
芸西村	0	0.0
本山町	0	0.0
大豊町	0	0.0
土佐町	0	0.0
大川村	0	0.0
いの町	0	0.0
仁淀川町	0	0.0
中土佐町	0	0.0
佐川町	0	0.0
越知町	0	0.0
梶原町	1	20.0
日高村	0	0.0
津野町	0	0.0
四万十町	0	0.0
大月町	0	0.0
三原村	0	0.0
黒潮町	0	0.0
合計	5	100.0

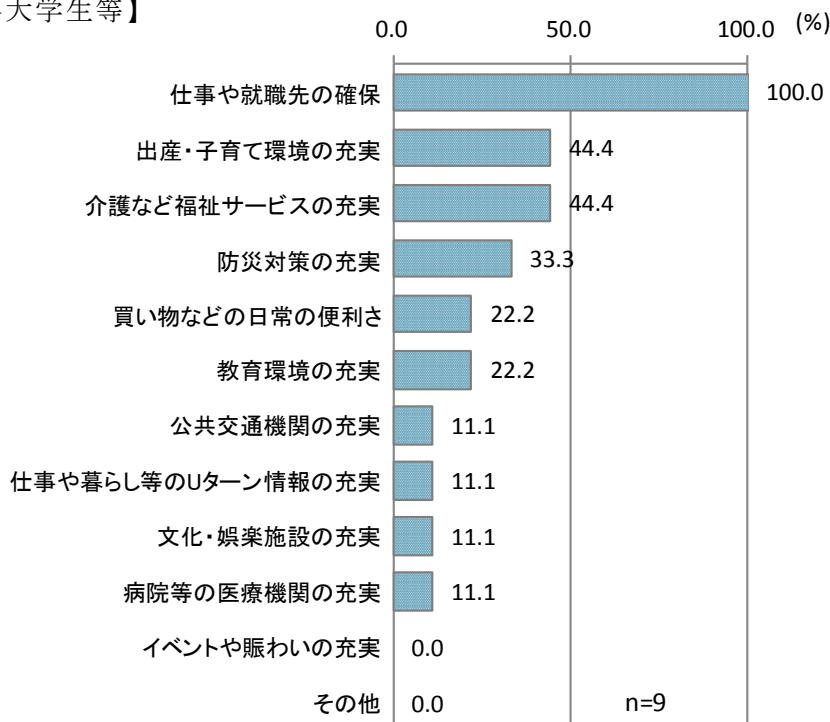
【県内学生別】

市町村名	県内学生全体		大学生		短大生・高専生		高校生	
	件数	%	件数	%	件数	%	件数	%
高知市	678	60.4	7	70.0	7	36.8	664	60.8
室戸市	11	1.0	0	0.0	0	0.0	11	1.0
安芸市	25	2.2	0	0.0	1	5.3	24	2.2
南国市	49	4.4	0	0.0	1	5.3	48	4.4
土佐市	31	2.8	0	0.0	2	10.5	29	2.7
須崎市	22	2.0	0	0.0	0	0.0	22	2.0
宿毛市	35	3.1	0	0.0	0	0.0	35	3.2
土佐清水市	21	1.9	0	0.0	1	5.3	20	1.8
四万十市	55	4.9	0	0.0	1	5.3	54	4.9
香南市	41	3.7	0	0.0	1	5.3	40	3.7
香美市	16	1.4	0	0.0	2	10.5	14	1.3
東洋町	2	0.2	0	0.0	0	0.0	2	0.2
奈半利町	2	0.2	0	0.0	0	0.0	2	0.2
田野町	5	0.4	0	0.0	0	0.0	5	0.5
安田町	6	0.5	0	0.0	0	0.0	6	0.5
北川村	0	0.0	0	0.0	0	0.0	0	0.0
馬路村	1	0.1	0	0.0	0	0.0	1	0.1
芸西村	6	0.5	0	0.0	0	0.0	6	0.5
本山町	2	0.2	0	0.0	0	0.0	2	0.2
大豊町	1	0.1	0	0.0	0	0.0	1	0.1
土佐町	2	0.2	0	0.0	0	0.0	2	0.2
大川村	0	0.0	0	0.0	0	0.0	0	0.0
いの町	19	1.7	0	0.0	1	5.3	18	1.6
仁淀川町	3	0.3	0	0.0	0	0.0	3	0.3
中土佐町	6	0.5	0	0.0	0	0.0	6	0.5
佐川町	15	1.3	1	10.0	0	0.0	14	1.3
越知町	6	0.5	0	0.0	0	0.0	6	0.5
梶原町	2	0.2	0	0.0	0	0.0	2	0.2
日高村	3	0.3	0	0.0	0	0.0	3	0.3
津野町	8	0.7	0	0.0	1	5.3	7	0.6
四万十町	23	2.0	2	20.0	0	0.0	21	1.9
大月町	7	0.6	0	0.0	0	0.0	7	0.6
三原村	3	0.3	0	0.0	0	0.0	3	0.3
黒潮町	16	1.4	0	0.0	1	5.3	15	1.4
合計	1,122	100.0	10	100.0	19	100.0	1,093	100.0

4-6 希望する UJI ターンのための条件・環境

県外大学生等は、「仕事や就職先の確保」が 100.0%、次いで「出産・子育て環境の充実」「介護など福祉サービスの充実」がそれぞれ 44.4%となっている。

【県外大学生等】



県内学生で進学希望地を県外とした学生は、全体では、「仕事や就職先の確保」が 78.5%、次いで「買い物などの日常の便利さ」が 43.9%、「防災対策の充実」が 29.5%となっている。

学校別にみると、県内大学生では、「仕事や就職先の確保」が 61.1%、次いで「公共交通機関の充実」が 44.4%、「教育環境の充実」が 38.9%となっている。短大生・高専生は、「仕事や就職先の確保」が 84.0%、次いで「買い物などの日常の便利さ」「病院等の医療機関の充実」がそれぞれ 60.0%となっている。高校生は、「仕事や就職先の確保」が 78.7%、次いで「買い物などの日常の便利さ」が 43.9%、「防災対策の充実」が 29.2%となっている。

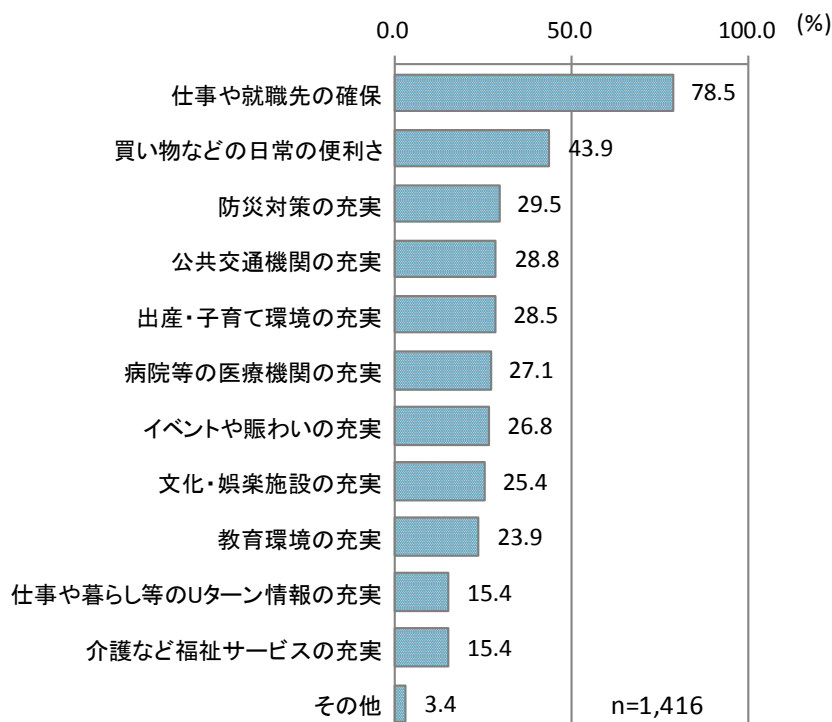
県内学生で進学希望地を県内の他の市町村（現在の居住地以外の市町村）とした学生は、全体では、「仕事や就職先の確保」が 78.1%、次いで「買い物などの日常の便利さ」が 40.4%、「病院等の医療機関の充実」が 26.8%となっている。

学校別にみると、県内大学生では、「仕事や就職先の確保」が 75.0%、次いで「買い物などの日常の便利さ」「文化・娯楽施設の充実」「出産・子育て環境の充実」がそれぞれ 50.0%となっている。短大生・高専生は、「仕事や就職先の確保」が 88.9%、次いで「防災対策の充実」が 55.6%、「公共交通機関の充実」「病院などの医療機関の充実」「出産・子育て

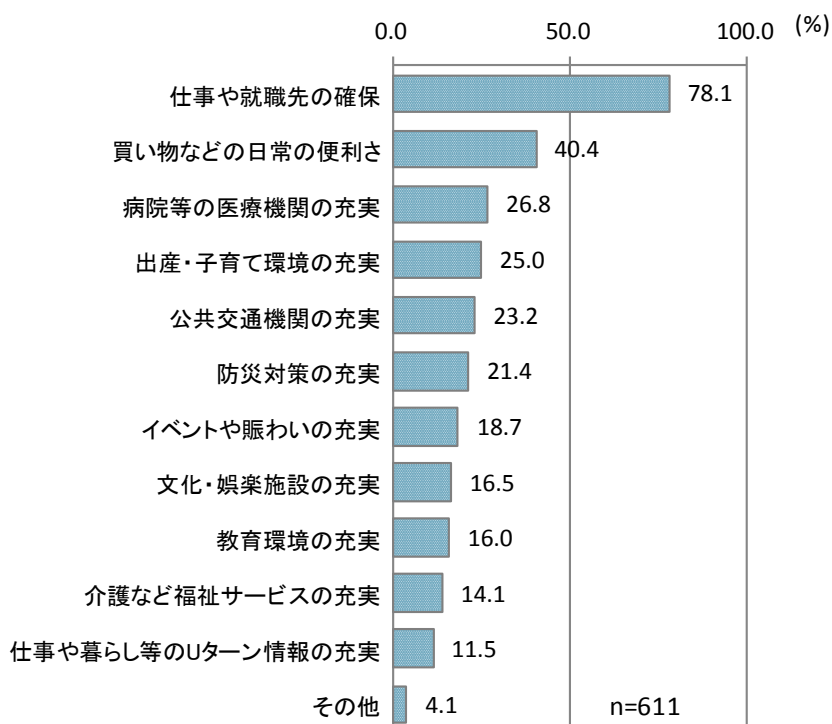
環境の充実」がそれぞれ 44.4%となっている。高校生は、「仕事や就職先の確保」が 77.9%、次いで「買い物などの日常の便利さ」が 40.5%、「病院等の医療機関の充実」が 26.6%となっている。

【県内学生全体】

<希望地：県外>



<希望地：県内の他市町村>



《希望する UJI ターンのための条件・環境 上位 5 位》

【県内学生全体】

＜希望地：県外＞

	大学生		短大生・高専生		高校生	
第1位	仕事や就職先の確保	61.1	仕事や就職先の確保	84.0	仕事や就職先の確保	78.7
第2位	公共交通機関の充実	44.4	買い物などの日常の便利さ	60.0	買い物などの日常の便利さ	43.9
第3位	教育環境の充実	38.9	病院等の医療機関の充実	60.0	防災対策の充実	29.2
第4位	イベントや賑わいの充実	33.3	公共交通機関の充実	48.0	出産・子育て環境の充実	28.5
第5位	防災対策の充実	27.8	防災対策の充実	48.0	公共交通機関の充実	28.3

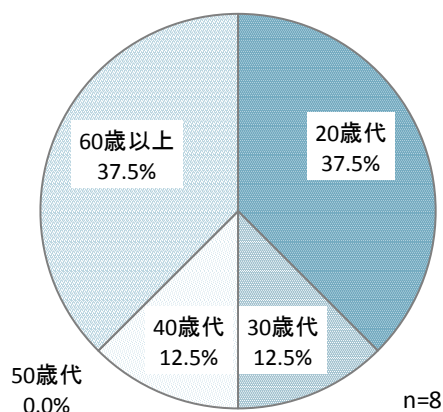
＜希望地：県内の他市町村＞

	大学生		短大生・高専生		高校生	
第1位	仕事や就職先の確保	75.0	仕事や就職先の確保	88.9	仕事や就職先の確保	77.9
第2位	買い物などの日常の便利さ	50.0	防災対策の充実	55.6	買い物などの日常の便利さ	40.5
第3位	文化・娯楽施設の充実	50.0	公共交通機関の充実	44.4	病院等の医療機関の充実	26.6
第4位	出産・子育て環境の充実	50.0	病院等の医療機関の充実	44.4	出産・子育て環境の充実	24.6
第5位	イベントや賑わいの充実	25.0	出産・子育て環境の充実	44.4	公共交通機関の充実	23.1
	病院等の医療機関の充実	25.0				
	教育環境の充実	25.0				
	防災対策の充実	25.0				

4-7 UJI ターンを考える年齢

県外大学生等は、「20 歳代」「60 歳以上」がそれぞれ 37.5%、「30 歳代」「40 歳代」がそれぞれ 12.5%となっている。

【県外大学生等】



県内/県外	学校種別	回答件数 (件)	20歳代		30歳代		40歳代		50歳代		60歳以上	
			件数	%	件数	%	件数	%	件数	%	件数	%
県外学生	大学生等	8	3	37.5	1	12.5	1	12.5	0	0.0	3	37.5

県内学生で進学希望地を県外とした学生は、全体では、「20 歳代」が 46.9%、次いで「30 歳代」が 30.0%、「40 歳代」が 10.2%となっている。

学校別にみると、県内大学生では、「30 歳代」が 27.8%、次いで「20 歳代」「40 歳代」「60 歳以上」がそれぞれ 22.2%となっている。

短大生・高専生は、「30 歳代」が 32.0%、次いで「20 歳代」が 24.0%、「40 歳代」「60 歳以上」が 20.0%となっている。

高校生は、「20 歳代」が 47.6%、次いで「30 歳代」が 30.0%、「40 歳代」が 9.9%となっている。

県内学生で就職希望地を県内の他の市町村（現在の居住地以外の市町村）とした学生は、全体では、「20 歳代」が 60.5%、次いで「30 歳代」が 24.2%、「40 歳代」が 8.0%となっている。

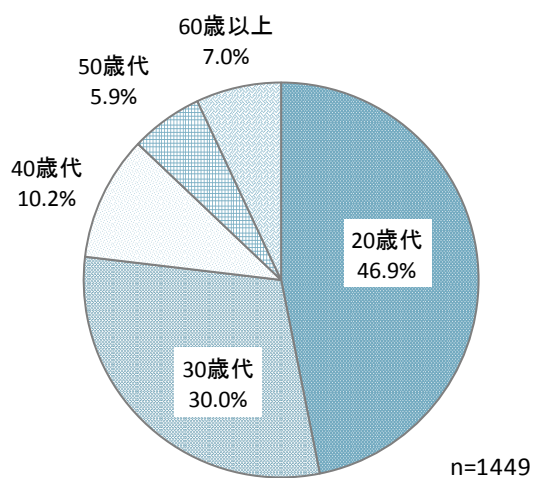
学校別にみると、県内大学生では、「20 歳代」「30 歳代」がそれぞれ 50.0%となっている。大学生のうち、入学までの最長居住地が県外の場合、「30 歳代」が 100.0%となっている。入学までの最長居住地が県内の場合、「20 歳代」が 100.0%となっている。

短大生・高専生は、「20 歳代」が 55.6%、次いで「30 歳代」が 44.4%となっている。

高校生は、「20 歳代」が 60.7%、次いで「30 歳代」が 23.7%、「40 歳代」が 8.1%となっている。

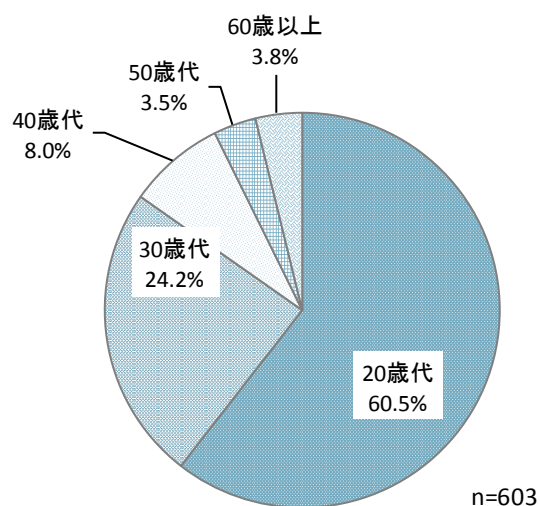
【県内学生全体】

<希望地：県外>



県内/県外	学校種別	回答件数 (件)	20歳代		30歳代		40歳代		50歳代		60歳以上	
			件数	%	件数	%	件数	%	件数	%	件数	%
県内学生	県内学生全体	1,449	679	46.9	435	30.0	148	10.2	86	5.9	101	7.0
	大学生	18	4	22.2	5	27.8	4	22.2	1	5.6	4	22.2
	入学までの最長居住地(県外)	11	3	27.3	3	27.3	3	27.3	0	0.0	2	18.2
	入学までの最長居住地(県内)	5	1	20.0	1	20.0	1	20.0	1	20.0	1	20.0
	短大生・高専生	25	6	24.0	8	32.0	5	20.0	1	4.0	5	20.0
	高校生	1,406	669	47.6	422	30.0	139	9.9	84	6.0	92	6.5

<希望地：県内の他市町村>



県内/県外	学校種別	回答件数 (件)	20歳代		30歳代		40歳代		50歳代		60歳以上	
			件数	%	件数	%	件数	%	件数	%	件数	%
県内学生	県内学生全体	603	365	60.5	146	24.2	48	8.0	21	3.5	23	3.8
	大学生	4	2	50.0	2	50.0	0	0.0	0	0.0	0	0.0
	入学までの最長居住地(県外)	1	0	0.0	1	100.0	0	0.0	0	0.0	0	0.0
	入学までの最長居住地(県内)	1	1	100.0	0	0.0	0	0.0	0	0.0	0	0.0
	短大生・高専生	9	5	55.6	4	44.4	0	0.0	0	0.0	0	0.0
	高校生	590	358	60.7	140	23.7	48	8.1	21	3.6	23	3.9

第3章 調査票

1. 調査票 A (県外学生対象)

就職・進学希望地等意識調査 (調査票 A)

■あなたについてお答えください。【それぞれ〇はひとつ。別表の指定がある場合は該当する番号をひとつ記載】

①性別	1. 男性 2. 女性	②専攻【別表①から選択】		③年齢【別表②から選択】	
④学年	1. 1年生 2. 2年生 3. 3年生 4. 4年生 5. 大学院生 6. 専門学校生	⑤現在の居住地【別表③から選択】			
⑥入学までに最も長く住んでいた居住地【高知県内の場合は別表④、高知県外の場合は別表③から選択】					

問1 現段階での卒業後の進路をお答えください。【〇はひとつ】

1. 就職 (→問2-1へ進んでください)	2. 進学 (→問3-1へ進んでください)
-----------------------	-----------------------

※問2-1～問2-8は問1で「1. 就職」と回答した方のみお答えください。

問2-1 希望する業種は何ですか。【別表⑤から該当する番号をひとつ記載】

希望する業種	
--------	--

問2-2 現段階で希望の就職地はどこですか。【〇はひとつ。別表の指定がある場合は該当する番号もひとつ記載】

1. 現在の居住地と同じ (→問2-4へ進んでください)
2. 高知県内の市町村 【別表④から選択 ()】 (→問2-3へ進んでください)
3. 高知県外 (現在の居住地以外) 【別表③から選択 ()】 (→問2-4へ進んでください)

※問2-3は問2-2で「2. 高知県内の市町村」と回答した方のみお答えください。

問2-3 高知県内での就職を希望する理由は何ですか。【あてはまるもの全てに〇】

1. 住み慣れた地域にいたいから	2. 希望する就職先があるから	3. 地域に貢献したいから
4. 友人・知人がいるから	5. 親の意向だから	6. 親と同居または近くで暮らしたいから
7. 親から自立したいから	8. 自分の専門性を活かせるから	9. 起業するから
10. 家業を継ぐから	11. その他 ()	

(以上で終了です。ありがとうございました)

※問2-4、問2-5は問2-2で「1. 現在の居住地と同じ」「3. 高知県外 (現在の居住地以外)」と回答した方のみお答えください。

問2-4 高知県外での就職を希望する理由は何ですか。【あてはまるもの全てに〇】

1. 都会で働きたいから	2. 希望する就職先があるから	3. 給料や待遇などの労働条件が良いから
4. 友人・知人がいるから	5. 親の意向だから	6. 親から自立したいから
7. 生活環境・文化が好きだから	8. 自分の専門性を活かせるから	9. 起業するから
10. 南海トラフ地震のリスクがないから	11. 通勤に時間がかかるから	12. その他 ()

問2-5 高知県に、将来的に帰ってくる気持ちはありますか。【〇はひとつ】

1. ある (→問2-6へ進んでください)	2. 少しある (→問2-6へ進んでください)
3. ない (以上で終了です。ありがとうございました)	

※問2-6～問2-8は問2-5で「1. ある」「2. 少しある」と回答した方のみお答えください。

問2-6 具体的に帰ってきたい市町村をお答えください (具体的な市町村が無ければ空欄のままで結構です)。

【別表④から該当する番号をひとつ記載】

帰ってきたい市町村	
-----------	--

問2-7 どのような条件・環境を整えば、帰ってきたいと思いませんか。【あてはまるもの全てに○】

- | | | |
|-------------------|----------------------|----------------|
| 1. 仕事や就職先の確保 | 2. 買い物などの日常の便利さ | 3. イベントや賑わいの充実 |
| 4. 公共交通機関の充実 | 5. 仕事や暮らし等のリターン情報の充実 | 6. 文化・娯楽施設の充実 |
| 7. 病院等の医療機関の充実 | 8. 出産・子育て環境の充実 | 9. 教育環境の充実 |
| 10. 介護など福祉サービスの充実 | 11. 防災対策の充実 | 12. その他 () |

問2-8 何歳くらいに帰ってきたいですか。【○はひとつ】

- | | | | | |
|---------|---------|---------|---------|----------|
| 1. 20歳代 | 2. 30歳代 | 3. 40歳代 | 4. 50歳代 | 5. 60歳以上 |
|---------|---------|---------|---------|----------|
- (以上で終了です。ありがとうございました)

※問3-1～問3-7は問1で「2. 進学」と回答した方のみお答えください。

問3-1 現段階での希望の進学地はどこですか。【○はひとつ】

- | |
|---|
| 1. 現在の居住地と同じ (→ 問3-3へ進んでください) |
| 2. 高知県内の市町村 【別表④から選択 ()】 (→ 問3-2へ進んでください) |
| 3. 高知県外 (現在の居住地以外) 【別表③から選択 ()】 (→ 問3-3へ進んでください) |

※問3-2は問3-1で「2. 高知県内の市町村」と回答した方のみお答えください。

問3-2 高知県内での進学を希望する理由は何ですか。【あてはまるもの全てに○】

- | | | |
|--------------------|-------------------|--------------------------|
| 1. 住み慣れた地域にいたいから | 2. 希望する学校・学部があるから | 3. 将来の就職を見据えた場合に有利だと思うから |
| 4. 友人・知人がいるから | 5. 親の意向だから | 6. 親と同居または近くで暮らしたいから |
| 7. 他地域での生活に自信がないから | 8. その他 () | |
- (以上で終了です。ありがとうございました)

※問3-3、問3-4は問3-1で「1. 現在の居住地と同じ」「3. 高知県外 (現在の居住地以外)」と回答した方のみお答えください。

問3-3 高知県外での進学を希望する理由は何ですか。【あてはまるもの全てに○】

- | | | |
|----------------------|---------------------|--------------------------|
| 1. 都会で学びたいから | 2. 希望する学校・学部があるから | 3. 将来の就職を見据えた場合に有利だと思うから |
| 4. 友人・知人がいるから | 5. 親の意向だから | 6. 親と離れて生活したいから |
| 7. 県外にしか入学できる大学がないから | 8. 南海トラフ地震のリスクがあるから | 9. 通学に時間がかかるから |
| 10. その他 () | | |

問3-4 高知県に、将来的に帰ってくる気持ちはありますか。【○はひとつ】

- | | |
|-----------------------------|-------------------------|
| 1. ある (→問3-5へ進んでください) | 2. 少しある (→問3-5へ進んでください) |
| 3. ない (以上で終了です。ありがとうございました) | |

※問3-5～問3-7は問3-4で「1. ある」「2. 少しある」と回答した方のみお答えください。

問3-5 具体的に帰ってきたい市町村をお答えください (具体的な市町村が無ければ空欄のまま結構です)。

【別表④から該当する番号をひとつ記載】

帰ってきたい市町村	
-----------	--

問3-6 どのような条件・環境を整えば、帰ってきたいと思いませんか。【あてはまるもの全てに○】

- | | | |
|-------------------|----------------------|----------------|
| 1. 仕事や就職先の確保 | 2. 買い物などの日常の便利さ | 3. イベントや賑わいの充実 |
| 4. 公共交通機関の充実 | 5. 仕事や暮らし等のリターン情報の充実 | 6. 文化・娯楽施設の充実 |
| 7. 病院等の医療機関の充実 | 8. 出産・子育て環境の充実 | 9. 教育環境の充実 |
| 10. 介護など福祉サービスの充実 | 11. 防災対策の充実 | 12. その他 () |

問3-7 何歳くらいに帰ってきたいですか。

- | | | | | |
|---------|---------|---------|---------|----------|
| 1. 20歳代 | 2. 30歳代 | 3. 40歳代 | 4. 50歳代 | 6. 60歳以上 |
|---------|---------|---------|---------|----------|
- (以上で終了です。ありがとうございました)

別表（調査票 A）

（別表①）

1. 文学(文、学)	2. 法学・政治学	3. 経済学・商学	4. 人文科学その他	5. 理学	6. 工学	7. 農学
8. 医学	9. 薬学	10. 看護学	11. 家政学	12. 芸術学	13. 教育学	14. その他

※より現在の専攻に近いものを選択して下さい。

（別表②：年齢）

1. 15歳～19歳	2. 20歳～24歳	3. 25歳～29歳	4. 30歳～34歳	5. 35歳～39歳
6. 40歳～44歳	7. 45歳～49歳	8. 50歳～54歳	9. 55歳～59歳	10. 60歳以上

（別表③：都道府県等コード）

1. 北海道	2. 青森県	3. 岩手県	4. 宮城県	5. 秋田県	6. 山形県	7. 福島県
8. 茨城県	9. 栃木県	10. 群馬県	11. 埼玉県	12. 千葉県	13. 東京都	14. 神奈川県
15. 新潟県	16. 富山県	17. 石川県	18. 福井県	19. 山梨県	20. 長野県	21. 岐阜県
22. 静岡県	23. 愛知県	24. 三重県	25. 滋賀県	26. 京都府	27. 大阪府	28. 兵庫県
29. 奈良県	30. 和歌山県	31. 鳥取県	32. 島根県	33. 岡山県	34. 広島県	35. 山口県
36. 徳島県	37. 香川県	38. 愛媛県	39. 福岡県	40. 佐賀県	41. 長崎県	42. 熊本県
43. 大分県	44. 宮崎県	45. 鹿児島県	46. 沖縄県	47. 外国		

（別表④：市町村コード）

1. 高知市	2. 室戸市	3. 安芸市	4. 南国市	5. 土佐市	6. 須崎市	7. 宿毛市
8. 土佐清水市	9. 四万十市	10. 香南市	11. 香美市	12. 東洋町	13. 奈半利町	14. 田野町
15. 安田町	16. 北川村	17. 馬路村	18. 芸西村	19. 本山町	20. 大豊町	21. 土佐町
22. 大川村	23. いの町	24. 仁淀川町	25. 中土佐町	26. 佐川町	27. 越知町	28. 梶原町
29. 日高村	30. 津野町	31. 四万十町	32. 大月町	33. 三原村	34. 黒潮町	

（別表⑤：業種コード）

1. 農業	2. 林業	3. 漁業	4. 鉱業・採石業
5. 建設・土木	6. 電気・ガス	7. IT産業	8. マスコミ
9. 運輸・郵便	10. 卸・小売	11. 金融・保険	12. 不動産
13. 教育・学習	14. 医療	15. 福祉	16. 医薬・化学
17. 国家公務員	18. 地方公務員	19. 食料品製造	20. 紙・パルプ製造
21. 金属・非鉄製品製造	22. 一般・電気機械器具製造	23. 情報通信機械器具製造	24. 電子部品・デバイス製造
25. その他製造業	26. 学術研究・専門技術サービス(弁護士、会計士等)	27. 宿泊・飲食サービス	28. 生活関連サービス(旅行、理美容、娯楽)
29. 複合サービス(郵便局、組合、農協等)	30. その他サービス	31. その他	

2. 調査票 B (県内学生対象)

就職・進学希望地等意識調査 (調査票 B)

■あなたについてお答えください。【それぞれ〇はひとつ。別表の指定がある場合は該当する番号をひとつ記載】

①性別	1. 男性 2. 女性	②専攻【大学生・短大生の方は別表①、高専生・高校生の方は別表②から選択】	
③年齢【別表③から選択】		④就業の有無【県立夜間・定時制・通信制の方のみ対象】	1. 有 2. 無 (アルバイト含む)
⑤学年	1. 1年生 2. 2年生 3. 3年生 4. 4年生 5. 5年生 6. 6年生 7. 大学院生		
⑥現在の居住地【別表⑤から選択】			
⑦入学までに最も長く住んでいた居住地 【高知県内の場合は別表⑤、高知県外の場合は別表④から選択】※使用した別表番号も記入		別表	

問1 現段階での卒業後の進路をお答えください。【〇はひとつ】

1. 就職 (→問2-1へ進んでください)	2. 進学 (→問3-1へ進んでください)
-----------------------	-----------------------

※問2-1～問2-8は問1で「1. 就職」と回答した方のみお答えください。

問2-1 希望する業種は何ですか。【別表⑥から該当する番号をひとつ記載】

希望する業種	
--------	--

問2-2 現段階で希望の就職地はどこですか。【〇はひとつ。別表の指定がある場合は該当する番号もひとつ記載】

1. 現在の居住地と同じ市町村 (→問2-3へ進んでください)
2. 高知県内の他の市町村 【別表⑤から選択 ()】 (→問2-4へ進んでください)
3. 高知県外 【別表④から選択 ()】 (→問2-4へ進んでください)

※問2-3は問2-2で「1. 現在の居住地と同じ市町村」と回答した方のみお答えください。

問2-3 現在の居住地と同じ市町村での就職を希望する理由は何ですか。【あてはまるもの全てに〇】

1. 住み慣れた地域にいたいから	2. 住んでいる地域が好きだから	3. 希望する就職先があるから
4. 地域に貢献したいから	5. 他地域での就職活動はお金がかかるから	6. 友人・知人がいるから
7. 親の意向だから	8. 親と同居または近くで暮らしたいから	9. 自分の専門性を活かせるから
10. 住んでいる地域外での生活に自信がないから	11. 起業するから	12. 家業を継ぐから
13. その他 () (以上で終了です。ありがとうございました)		

※問2-4は問2-2で「2. 高知県内の他の市町村」「3. 高知県外」と回答した方のみお答えください。

問2-4 現在の居住地以外での就職を希望する理由は何ですか。【あてはまるもの全てに〇】

1. 都会で働きたいから	2. 希望する就職先があるから	3. 給料や待遇などの労働条件が良いから
4. 友人・知人がいるから	5. 親の意向だから	6. 親から自立したいから
7. 生活環境・文化が好きだから	8. 自分の専門性を活かせるから	9. 起業するから
10. 家業を継ぐから	11. 南海トラフ地震のリスクがないから	12. 通勤に時間がかかるから
13. その他 ()		

※問2-5は問2-2で「2. 高知県内の他の市町村」と回答した方のみお答えください。

問2-5 現在住んでいる市町村に、将来的に帰ってくる気持ちはありますか。【〇はひとつ】

1. ある (→問2-7へ進んでください)	2. 少しある (→問2-7へ進んでください)
3. ない (以上で終了です。ありがとうございました)	

※問2-6は問2-2で「3. 高知県外」と回答した方のみお答えください。

問2-6 高知県に、将来的に帰ってくる気持ちはありますか。【〇はひとつ】

1. ある (→問2-6-2へ進んでください)	2. 少しある (→問2-6-2へ進んでください)
3. ない (以上で終了です。ありがとうございました)	

※問2-6-2は問2-6で「1. ある」「2. 少しある」と回答した方のみお答えください。

問2-6-2 具体的に帰ってきたい市町村をお答えください (具体的な市町村が無ければ空欄のまま結構です)。

【別表⑤から該当する番号をひとつ記載】	帰ってきたい市町村	
---------------------	-----------	--

※問2-7、問2-8は問2-5、または問2-6で「1. ある」「2. 少しある」と回答した方のみお答えください。

問2-7 どのような条件・環境が整えば、帰ってきたいと思いませんか。【あてはまるもの全てに○】

- | | | |
|-------------------|----------------------|----------------|
| 1. 仕事や就職先の確保 | 2. 買い物などの日常の便利さ | 3. イベントや賑わいの充実 |
| 4. 公共交通機関の充実 | 5. 仕事や暮らし等のリターン情報の充実 | 6. 文化・娯楽施設の充実 |
| 7. 病院等の医療機関の充実 | 8. 出産・子育て環境の充実 | 9. 教育環境の充実 |
| 10. 介護など福祉サービスの充実 | 11. 防災対策の充実 | 12. その他 () |

問2-8 何歳くらいに帰ってきたいですか。【○はひとつ】

- | | | | | |
|---------|---------|---------|---------|----------|
| 1. 20歳代 | 2. 30歳代 | 3. 40歳代 | 4. 50歳代 | 5. 60歳以上 |
|---------|---------|---------|---------|----------|
- (以上で終了です。ありがとうございました)

※問3-1～問3-7は問1で「2. 進学」と回答した方のみお答えください。

問3-1 現段階での希望の進学地はどこですか。【○はひとつ】

- | |
|--|
| 1. 現在の居住地と同じ市町村 (→ 問3-2へ進んでください) |
| 2. 高知県内の他の市町村 【別表⑤から選択 ()】 (→ 問3-3へ進んでください) |
| 3. 高知県外 【別表④から選択 ()】 (→ 問3-3へ進んでください) |

※問3-2は問3-1で「1. 現在の居住地と同じ市町村」と回答した方のみお答えください。

問3-2 現在の居住地と同じ市町村での進学を希望する理由は何ですか。【あてはまるもの全てに○】

- | | | |
|---------------------------|-----------------------|--------------------------|
| 1. 住み慣れた地域にいたいから | 2. 希望する学校・学部があるから | 3. 将来の就職を見据えた場合に有利だと思うから |
| 4. 現在住んでいる地域外の進学はお金がかかるから | 5. 友人・知人がいるから | 6. 親の意向だから |
| 7. 親と同居または近くで暮らしたいから | 8. 他地域での生活に自信がないから | |
| 9. その他 () | (以上で終了です。ありがとうございました) | |

※問3-3は問3-1で「2. 高知県内の他の市町村」「3. 高知県外」と回答した方のみお答えください。

問3-3 現在の居住地以外での進学を希望する理由は何ですか。【あてはまるもの全てに○】

- | | | |
|----------------------|---------------------|--------------------------|
| 1. 都会で学びたいから | 2. 希望する学校・学部があるから | 3. 将来の就職を見据えた場合に有利だと思うから |
| 4. 友人・知人がいるから | 5. 親の意向だから | 6. 親と離れて生活したいから |
| 7. 県外にしか入学できる大学がないから | 8. 南海トラフ地震のリスクがあるから | 9. 通学に時間がかかるから |
| 10. その他 () | | |

※問3-4は問3-1で「2. 高知県内の他の市町村」と回答した方のみお答えください。

問3-4 現在住んでいる市町村に、将来的に帰ってくる気持ちはありますか。【○はひとつ】

- | | |
|-----------------------------|-------------------------|
| 1. ある (→問3-6へ進んでください) | 2. 少しある (→問3-6へ進んでください) |
| 3. ない (以上で終了です。ありがとうございました) | |

※問3-5は問3-1で「3. 高知県外」と回答した方のみお答えください。

問3-5 高知県に、将来的に帰ってくる気持ちはありますか。【○はひとつ】

- | | |
|-----------------------------|---------------------------|
| 1. ある (→問3-5-2へ進んでください) | 2. 少しある (→問3-5-2へ進んでください) |
| 3. ない (以上で終了です。ありがとうございました) | |

※問3-5-2は問3-5で「1. ある」「2. 少しある」と回答した方のみお答えください。

問3-5-2 具体的に帰ってきたい市町村をお答えください (具体的な市町村が無ければ空欄のままで結構です)。

【別表⑤から該当する番号をひとつ記載】

帰ってきたい市町村

※問3-6、問3-7は問3-4、または問3-5で「1. ある」「2. 少しある」と回答した方のみお答えください。

問3-6 どのような条件・環境が整えば、帰ってきたいと思いませんか。【あてはまるもの全てに○】

- | | | |
|-------------------|----------------------|----------------|
| 1. 仕事や就職先の確保 | 2. 買い物などの日常の便利さ | 3. イベントや賑わいの充実 |
| 4. 公共交通機関の充実 | 5. 仕事や暮らし等のリターン情報の充実 | 6. 文化・娯楽施設の充実 |
| 7. 病院等の医療機関の充実 | 8. 出産・子育て環境の充実 | 9. 教育環境の充実 |
| 10. 介護など福祉サービスの充実 | 11. 防災対策の充実 | 12. その他 () |

問3-7 何歳くらいに帰ってきたいですか。

- | | | | | |
|---------|---------|---------|---------|----------|
| 1. 20歳代 | 2. 30歳代 | 3. 40歳代 | 4. 50歳代 | 5. 60歳以上 |
|---------|---------|---------|---------|----------|
- (以上で終了です。ありがとうございました)

別表（調査票B）

（別表①：大学生・短大生等）

1. 文科学(文、理)	2. 法学・政治学	3. 経済学・商学	4. 人文科学その他	5. 理学	6. 工学	7. 農学
8. 医学	9. 薬学	10. 看護学	11. 家政学	12. 芸術学	13. 教育学	14. その他

※より現在の専攻に近いものを選択して下さい。

（別表②）

●高専生

1. 機械工学科	2. 物質工学科	3. 環境都市デザイン工学科	4. 電気情報工学科	5. 専攻科
----------	----------	----------------	------------	--------

●高校生

1. 文系	2. 理系
-------	-------

※より現在の専攻に近いものを選択して下さい。

（別表③：年齢）

1. 15歳～19歳	2. 20歳～24歳	3. 25歳～29歳	4. 30歳～34歳	5. 35歳～39歳
6. 40歳～44歳	7. 45歳～49歳	8. 50歳～54歳	9. 55歳～59歳	10. 60歳以上

（別表④：都道府県等コード）

1. 北海道	2. 青森県	3. 岩手県	4. 宮城県	5. 秋田県	6. 山形県	7. 福島県
8. 茨城県	9. 栃木県	10. 群馬県	11. 埼玉県	12. 千葉県	13. 東京都	14. 神奈川県
15. 新潟県	16. 富山県	17. 石川県	18. 福井県	19. 山梨県	20. 長野県	21. 岐阜県
22. 静岡県	23. 愛知県	24. 三重県	25. 滋賀県	26. 京都府	27. 大阪府	28. 兵庫県
29. 奈良県	30. 和歌山県	31. 鳥取県	32. 島根県	33. 岡山県	34. 広島県	35. 山口県
36. 徳島県	37. 香川県	38. 愛媛県	39. 福岡県	40. 佐賀県	41. 長崎県	42. 熊本県
43. 大分県	44. 宮崎県	45. 鹿児島県	46. 沖縄県	47. 外国		

（別表⑤：市町村コード）

1. 高知市	2. 室戸市	3. 安芸市	4. 南国市	5. 土佐市	6. 須崎市	7. 宿毛市
8. 土佐清水市	9. 四万十市	10. 香南市	11. 香美市	12. 東洋町	13. 奈半利町	14. 田野町
15. 安田町	16. 北川村	17. 馬路村	18. 芸西村	19. 本山町	20. 大豊町	21. 土佐町
22. 大川村	23. いの町	24. 仁淀川町	25. 中土佐町	26. 佐川町	27. 越知町	28. 梶原町
29. 日高村	30. 津野町	31. 四万十町	32. 大月町	33. 三原村	34. 黒潮町	

（別表⑥：業種コード）

1. 農業	2. 林業	3. 漁業	4. 鉱業・採石業
5. 建設・土木	6. 電気・ガス	7. IT産業	8. マスコミ
9. 運輸・郵便	10. 卸・小売	11. 金融・保険	12. 不動産
13. 教育・学習	14. 医療	15. 福祉	16. 医薬・化学
17. 国家公務員	18. 地方公務員	19. 食料品製造	20. 紙・パルプ製造
21. 金属・非鉄製品製造	22. 一般・電気機械器具製造	23. 情報通信機械器具製造	24. 電子部品・デバイス製造
25. その他製造業	26. 学術研究・専門技術サービス(弁護士、会計士等)	27. 宿泊・飲食サービス	28. 生活関連サービス(旅行、理美容、娯楽)
29. 複合サービス(郵便局、組合、農協等)	30. その他サービス	31. その他	

第4章 単純集計

1. 単純集計 A (県外学生対象)

■あなたについてお答えください。【それぞれ○はひとつ。別表の指定がある場合は該当する番号をひとつ記載】

①性別

上段:件 下段:%	回答件数 計	性別		無回答
		男性	女性	
全体	240 100.0	120 50.0	120 50.0	1

■あなたについてお答えください。【それぞれ○はひとつ。別表の指定がある場合は該当する番号をひとつ記載】

②専攻【別表①から選択】

上段:件 下段:%	回答件数 計	人文科学(文 学、史学)	法学・政治学	経済学・商学	人文科学そ の他	理学	工学	農学	医学	薬学	看護学
		全体	234 100.0	23 9.8	20 8.5	47 20.1	19 8.1	9 3.8	22 9.4	8 3.4	11 4.7
		家政学	芸術学	教育学	その他	無回答					
		6 2.6	5 2.1	20 8.5	31 13.2	7					

■あなたについてお答えください。【それぞれ○はひとつ。別表の指定がある場合は該当する番号をひとつ記載】

③年齢【別表②から選択】

上段:件 下段:%	回答件数 計	15歳～19歳	20歳～24歳	25歳～29歳	30歳～34歳	35歳～39歳	40歳～44歳	45歳～49歳	50歳～54歳	55歳～59歳	60歳以上	無回答
		全体	238 100.0	1 0.4	237 99.6	0 0.0	0 0.0	0 0.0	0 0.0	0 0.0	0 0.0	

■あなたについてお答えください。【それぞれ○はひとつ。別表の指定がある場合は該当する番号をひとつ記載】

④学年

上段:件 下段:%	回答件数 計	1年生	2年生	3年生	4年生	大学院生	専門学校生	無回答
		全体	231 100.0	0 0.0	2 0.9	79 34.2	135 58.4	

■あなたについてお答えください。【それぞれ○はひとつ。別表の指定がある場合は該当する番号をひとつ記載】

⑤現在の居住地【別表③から選択】

上段:件 下段:%	回答件数 計	北海道	青森県	岩手県	宮城県	秋田県	山形県	福島県	茨城県	栃木県	群馬県
		全体	236 100.0	2 0.8	0 0.0	0 0.0	0 0.0	0 0.0	0 0.0	0 0.0	2 0.8
		埼玉県	千葉県	東京都	神奈川県	新潟県	富山県	石川県	福井県	山梨県	長野県
		4 1.7	3 1.3	36 15.3	9 3.8	1 0.4	0 0.0	1 0.4	0 0.0	0 0.0	0 0.0
		岐阜県	静岡県	愛知県	三重県	滋賀県	京都府	大阪府	兵庫県	奈良県	和歌山県
		0 0.0	0 0.0	4 1.7	0 0.0	2 0.8	26 11.0	31 13.1	20 8.5	1 0.4	2 0.8
		鳥取県	島根県	岡山県	広島県	山口県	徳島県	香川県	愛媛県	福岡県	佐賀県
		0 0.0	4 1.7	23 9.7	7 3.0	2 0.8	11 4.7	15 6.4	19 8.1	2 0.8	0 0.0
		長崎県	熊本県	大分県	宮崎県	鹿児島県	沖縄県	外国	無回答		
		2 0.8	1 0.4	1 0.4	0 0.0	2 0.8	0 0.0	2 0.8	5		

■あなたについてお答えください。【それぞれ○はひとつ。別表の指定がある場合は該当する番号をひとつ記載】

⑥入学までに最も長く住んでいた居住地【別表④から選択】

上段:件 下段:%	回答件数 計	高知市	室戸市	安芸市	南国市	土佐市	須崎市	宿毛市	土佐清水市	四万十市	香南市
全体	232 100.0	95 40.9	4 1.7	5 2.2	15 6.5	14 6.0	6 2.6	8 3.4	4 1.7	12 5.2	15 6.5
		香美市	東洋町	奈半利町	田野町	安田町	北川村	馬路村	芸西村	本山町	大豊町
		14 6.0	2 0.9	0 0.0	0 0.0	0 0.0	0 0.0	0 0.0	1 0.4	0 0.0	1 0.4
		土佐町	大川村	いの町	仁淀川町	中土佐町	佐川町	越知町	構原町	日高村	津野町
		0 0.0	0 0.0	13 5.6	2 0.9	5 2.2	3 1.3	1 0.4	0 0.0	2 0.9	1 0.4
		四万十町	大月町	三原村	黒潮町	無回答					
		3 1.3	1 0.4	1 0.4	3 1.3	10					

問1 現段階での卒業後の進路をお答えください。【○はひとつ。】

上段:件 下段:%	回答件数 計	就職	進学	無回答
全体	238 100.0	220 92.4	18 7.6	3

問2-1 希望する業種はなんですか。【別表⑤から該当する番号をひとつ記載】

上段:件 下段:%	回答件数 計	農業	林業	漁業	鉱業・採石業	建設・土木	電気・ガス	IT産業	マスコミ	運輸・郵便	卸・小売
全体	210 100.0	4 1.9	0 0.0	0 0.0	0 0.0	6 2.9	2 1.0	7 3.3	14 6.7	2 1.0	12 5.7
		金融・保険	不動産	教育・学習	医療	福祉	医薬・化学	国家公務員	地方公務員	食料品製造	紙・パルプ製造
		13 6.2	1 0.5	17 8.1	18 8.6	5 2.4	8 3.8	5 2.4	50 23.8	9 4.3	1 0.5
		金属・非鉄製品製造	一般・電気機械器具製造	情報通信機械器具製造	電子部品・デバイス製造	その他製造業	学術研究・専門技術サービス(弁護士、会計士等)	宿泊・飲食サービス	生活関連サービス(旅行、理美容、娯楽)	複合サービス(郵便局、組合、農協等)	その他サービス
		1 0.5	2 1.0	0 0.0	0 0.0	2 1.0	0 0.0	2 1.0	4 1.9	3 1.4	8 3.8
		その他	無回答								
		14 6.7	10								

問2-2 現段階で希望の就職地はどこですか。【○はひとつ。別表の指定がある場合は該当する番号もひとつ記載】

上段:件 下段:%	回答件数 計	現在の居住地と同じ	高知県内の市町村	高知県外(現在の居住地以外)	無回答
全体	209 100.0	59 28.2	106 50.7	44 21.1	11

問2-2 現段階で希望の就職地はどこですか。【○はひとつ。別表の指定がある場合は該当する番号もひとつ記載】
2. 高知県内の市町村

上段:件 下段:%	回答件数 計	高知市	室戸市	安芸市	南国市	土佐市	須崎市	宿毛市	土佐清水市	四万十市	香南市
		全体	97 100.0	66 68.0	1 1.0	1 1.0	5 5.2	6 6.2	0 0.0	0 0.0	1 1.0
		香美市	東洋町	奈半利町	田野町	安田町	北川村	馬路村	芸西村	本山町	大豊町
		5 5.2	0 0.0	0 0.0	0 0.0	0 0.0	0 0.0	0 0.0	0 0.0	0 0.0	0 0.0
		土佐町	大川村	いの町	仁淀川町	中土佐町	佐川町	越知町	橋原町	日高村	津野町
		0 0.0	0 0.0	2 2.1	0 0.0	0 0.0	0 0.0	0 0.0	0 0.0	0 0.0	0 0.0
		四万十町	大月町	三原村	黒潮町	無回答					
		0 0.0	0 0.0	0 0.0	2 2.1	9					

問2-2 現段階で希望の就職地はどこですか。【○はひとつ。別表の指定がある場合は該当する番号もひとつ記載】
3. 高知県外(現在の居住地以外)

上段:件 下段:%	回答件数 計	北海道	青森県	岩手県	宮城県	秋田県	山形県	福島県	茨城県	栃木県	群馬県
		全体	34 100.0	0 0.0	0 0.0	0 0.0	0 0.0	0 0.0	0 0.0	0 0.0	0 0.0
		埼玉県	千葉県	東京都	神奈川県	新潟県	富山県	石川県	福井県	山梨県	長野県
		0 0.0	0 0.0	15 44.1	1 2.9	0 0.0	0 0.0	0 0.0	0 0.0	0 0.0	0 0.0
		岐阜県	静岡県	愛知県	三重県	滋賀県	京都府	大阪府	兵庫県	奈良県	和歌山県
		0 0.0	0 0.0	0 0.0	0 0.0	0 0.0	0 0.0	6 17.6	3 8.8	0 0.0	0 0.0
		鳥取県	島根県	岡山県	広島県	山口県	徳島県	香川県	愛媛県	福岡県	佐賀県
		0 0.0	0 0.0	2 5.9	1 2.9	0 0.0	0 0.0	2 5.9	1 2.9	2 5.9	0 0.0
		長崎県	熊本県	大分県	宮崎県	鹿児島県	沖縄県	外国	無回答		
		0 0.0	0 0.0	0 0.0	0 0.0	0 0.0	0 0.0	1 2.9	10		

問2-3 高知県内での就職を希望する理由は何ですか。【あてはまるものを全てに○】

上段:件 下段:%	回答件数 計	住み慣れた地域にいたいから	希望する就職先があるから	地域に貢献したいから	友人・知人がいるから	親の意向だから	親と同居または近くで暮らしたいから	親から自立したいから	自分の専門性を活かせるから	起業するから	家業を継ぐから
		全体	105 100.0	79 75.2	33 31.4	58 55.2	35 33.3	7 6.7	45 42.9	2 1.9	10 9.5
		その他	無回答								
		0 0.0	1								

問2-4 高知県外での就職を希望する理由は何ですか。【あてはまるものを全てに○】

上段:件 下段:%	回答件数 計	都会で働きたいから	希望する就職先があるから	給料や待遇などの労働条件が良いから	友人・知人がいるから	親の意向だから	親から自立したいから	生活環境・文化が好きだから	自分の専門性を活かせるから	起業するから	南海トラフ地震のリスクがないから
		全体	101 100.0	32 31.7	58 57.4	45 44.6	15 14.9	0 0.0	14 13.9	25 24.8	18 17.8
		通勤に時間がかかるから	その他	無回答							
		0 0.0	6 5.9	2							

問2-5 高知県に、将来的に帰ってくる気持ちはありますか。【〇はひとつ】

上段:件 下段:%	回答件数 計	ある	少しある	ない	無回答
全体	103 100.0	24 23.3	63 61.2	16 15.5	0

問2-6 具体的に帰ってきたい市町村をお答えください(具体的な市町村が無ければ空欄のままで結構です)。

上段:件 下段:%	回答件数 計	高知市	室戸市	安芸市	南国市	土佐市	須崎市	宿毛市	土佐清水市	四万十市	香南市
全体	70 100.0	43 61.4	0 0.0	0 0.0	2 2.9	1 1.4	1 1.4	2 2.9	0 0.0	2 2.9	2 2.9
		香美市	東洋町	奈半利町	田野町	安田町	北川村	馬路村	芸西村	本山町	大豊町
		7 10.0	0 0.0	0 0.0	0 0.0	0 0.0	0 0.0	0 0.0	0 0.0	0 0.0	1 1.4
		土佐町	大川村	いの町	仁淀川町	中土佐町	佐川町	越知町	梶原町	日高村	津野町
		0 0.0	0 0.0	0 0.0	0 0.0	3 4.3	1 1.4	1 1.4	0 0.0	1 1.4	0 0.0
		四万十町	大月町	三原村	黒潮町	無回答					
		1 1.4	1 1.4	0 0.0	1 1.4	17					

問2-7 どのような条件・環境を整えば、帰ってきたいと思えますか。【あてはまるもの全てに〇】

上段:件 下段:%	回答件数 計	仕事や就職先の確保	買い物などの日常の利便さ	イベントや賑わいの充実	公共交通機関の充実	仕事や暮らし等のUターン情報の充実	文化・娯楽施設の充実	病院等の医療機関の充実	出産・子育て環境の充実	教育環境の充実	介護など福祉サービスの充実
全体	86 100.0	75 87.2	29 33.7	15 17.4	26 30.2	15 17.4	29 33.7	16 18.6	24 27.9	20 23.3	12 14.0
		防災対策の充実	その他	無回答							
		23 26.7	2 2.3	1							

問2-8 何歳くらいに帰ってきたいですか。【〇はひとつ】

上段:件 下段:%	回答件数 計	20歳代	30歳代	40歳代	50歳代	60歳以上	無回答
全体	83 100.0	15 18.1	29 34.9	8 9.6	17 20.5	14 16.9	4

問3-1 現段階での希望の進学地はどこですか。【〇はひとつ】

上段:件 下段:%	回答件数 計	現在の居住地と同じ	高知県内の市町村	高知県外(現在の居住地以外)	無回答
全体	18 100.0	14 77.8	2 11.1	2 11.1	0

問3-1 現段階での希望の進学地はどこですか。【〇はひとつ】
 3. 高知県外(現在の居住地以外)

上段:件 下段:%	回答件数 計	北海道	青森県	岩手県	宮城県	秋田県	山形県	福島県	茨城県	栃木県	群馬県
全体	2 100.0	0 0.0	0 0.0	0 0.0	0 0.0	0 0.0	0 0.0	0 0.0	0 0.0	0 0.0	0 0.0
		埼玉県	千葉県	東京都	神奈川県	新潟県	富山県	石川県	福井県	山梨県	長野県
		0 0.0	0 0.0	1 50.0	0 0.0	0 0.0	0 0.0	0 0.0	0 0.0	0 0.0	0 0.0
		岐阜県	静岡県	愛知県	三重県	滋賀県	京都府	大阪府	兵庫県	奈良県	和歌山県
		0 0.0	0 0.0	1 50.0	0 0.0	0 0.0	0 0.0	0 0.0	0 0.0	0 0.0	0 0.0
		鳥取県	島根県	岡山県	広島県	山口県	徳島県	香川県	愛媛県	福岡県	佐賀県
		0 0.0	0 0.0	0 0.0	0 0.0	0 0.0	0 0.0	0 0.0	0 0.0	0 0.0	0 0.0
		長崎県	熊本県	大分県	宮崎県	鹿児島県	沖縄県	外国	無回答		
		0 0.0	0 0.0	0 0.0	0 0.0	0 0.0	0 0.0	0 0.0	0		

問3-2 高知県内での進学を希望する理由は何ですか。【あてはまるもの全てに○】

上段:件 下段:%	回答件数 計	住み慣れた地域にいたいから	希望する学校・学部があるから	将来の就職を見据えた場合に有利だと思うから	友人・知人がいるから	親の意向だから	親と同居または近くで暮らしたいから	他地域での生活に自信がないから	その他	無回答
全体	2 100.0	1 50.0	2 100.0	0 0.0	1 50.0	1 50.0	1 50.0	0 0.0	0 0.0	0

問3-3 高知県外での進学を希望する理由は何ですか。【あてはまるもの全てに○】

上段:件 下段:%	回答件数 計	都会で学びたいから	希望する学校・学部があるから	将来の就職を見据えた場合に有利だと思うから	友人・知人がいるから	親の意向だから	親と離れて生活したいから	県外にしか入学できる大学がないから	南海トラフ地震のリスクがあるから	通学に時間がかかるから	その他	無回答
全体	16 100.0	3 18.8	12 75.0	7 43.8	0 0.0	0 0.0	1 6.3	1 6.3	0 0.0	0 0.0	1 6.3	0

問3-4 高知県に、将来的に帰ってくる気持ちはありますか。【〇はひとつ】

上段:件 下段:%	回答件数 計	ある	少しある	ない	無回答
全体	15 100.0	4 26.7	7 46.7	4 26.7	1

問3-5 具体的に帰ってきたい市町村をお答えください(具体的な市町村が無ければ空欄のまま結構です)。

上段:件 下段:%	回答件数 計	高知市	室戸市	安芸市	南国市	土佐市	須崎市	宿毛市	土佐清水市	四万十市	香南市
全体	5 100.0	2 40.0	0 0.0	0 0.0	1 20.0	0 0.0	1 20.0	0 0.0	0 0.0	0 0.0	0 0.0
		香美市	東洋町	奈半利町	田野町	安田町	北川村	馬路村	芸西村	本山町	大豊町
		0 0.0	0 0.0	0 0.0	0 0.0	0 0.0	0 0.0	0 0.0	0 0.0	0 0.0	0 0.0
		土佐町	大川村	いの町	仁淀川町	中土佐町	佐川町	越知町	椿原町	日高村	津野町
		0 0.0	0 0.0	0 0.0	0 0.0	0 0.0	0 0.0	0 0.0	1 20.0	0 0.0	0 0.0
		四万十町	大月町	三原村	黒潮町	無回答					
		0 0.0	0 0.0	0 0.0	0 0.0	6					

問3-6 どのような条件・環境を整えば、帰ってきたいと思いますか。【あてはまるものを全てに○】

上段:件 下段:%	回答件数 計	仕事や就職先の確保	買い物などの日常の利便さ	イベントや賑わいの充実	公共交通機関の充実	仕事や暮らし等のUターン情報の充実	文化・娯楽施設の充実	病院等の医療機関の充実	出産・子育て環境の充実	教育環境の充実	介護など福祉サービスの充実
全体	9 100.0	9 100.0	2 22.2	0 0.0	1 11.1	1 11.1	1 11.1	1 11.1	4 44.4	2 22.2	4 44.4
		防災対策の充実	その他	無回答							
		3 33.3	0 0.0	2							

問3-7 何歳くらいに帰ってきたいですか。

上段:件 下段:%	回答件数 計	20歳代	30歳代	40歳代	50歳代	60歳以上	無回答
全体	8 100.0	3 37.5	1 12.5	1 12.5	0 0.0	3 37.5	3

2. 単純集計 B (県内学生対象)

■あなたについてお答えください。【それぞれ○はひとつ。別表の指定がある場合は該当する番号をひとつ記載】

①性別

上段:件 下段:%	回答件数 計	男性	女性	無回答
全体	7499 100.0	3687 49.2	3812 50.8	69

■あなたについてお答えください。【それぞれ○はひとつ。別表の指定がある場合は該当する番号をひとつ記載】

②専攻【大学生・短大生の方は別表①、高専生・高校生の方は別表②から選択】

<大学>

上段:件 下段:%	回答件数 計	人文科学(文 学、史学)	法学・政治学	経済学・商学	人文科学そ の他	理学	工学	農学	医学	薬学	看護学
全体	821 100.0	87 10.6	5 0.6	49 6.0	33 4.0	209 25.5	37 4.5	115 14.0	106 12.9	0 0.0	71 8.6
		家政学	芸術学	教育学	その他	無回答					
		27 3.3	0 0.0	60 7.3	22 2.7	68					

■あなたについてお答えください。【それぞれ○はひとつ。別表の指定がある場合は該当する番号をひとつ記載】

②専攻【大学生・短大生の方は別表①、高専生・高校生の方は別表②から選択】

<短大>

上段:件 下段:%	回答件数 計	人文科学(文 学、史学)	法学・政治学	経済学・商学	人文科学そ の他	理学	工学	農学	医学	薬学	看護学
全体	311 100.0	4 1.3	13 4.2	12 3.9	6 1.9	0 0.0	0 0.0	0 0.0	47 15.1	0 0.0	77 24.8
		家政学	芸術学	教育学	その他	無回答					
		30 9.6	0 0.0	0 0.0	122 39.2	24					

■あなたについてお答えください。【それぞれ○はひとつ。別表の指定がある場合は該当する番号をひとつ記載】

②専攻【大学生・短大生の方は別表①、高専生・高校生の方は別表②から選択】

<高専生>

上段:件 下段:%	回答件数 計	機械工学科	物質工学科	環境都市デ ザイン工学科	電気情報工 学科	専攻科	無回答
全体	154 100.0	32 20.8	34 22.1	39 25.3	32 20.8	17 11.0	14

■あなたについてお答えください。【それぞれ○はひとつ。別表の指定がある場合は該当する番号をひとつ記載】

②専攻【大学生・短大生の方は別表①、高専生・高校生の方は別表②から選択】

<高校生>

上段:件 下段:%	回答件数 計	文系	理系	無回答
全体	5208 100.0	3059 58.7	2149 41.3	968

■あなたについてお答えください。【それぞれ○はひとつ。別表の指定がある場合は該当する番号をひとつ記載】

③年齢【別表③から選択】

上段:件 下段:%	回答件数 計	15歳～19歳	20歳～24歳	25歳～29歳	30歳～34歳	35歳～39歳	40歳～44歳	45歳～49歳	50歳～54歳	55歳～59歳	60歳以上	無回答
全体	6855 100.0	5780 84.3	982 14.3	48 0.7	18 0.3	5 0.1	3 0.0	9 0.1	2 0.0	3 0.0	5 0.1	713

■あなたについてお答えください。【それぞれ○はひとつ。別表の指定がある場合は該当する番号をひとつ記載】

④就業の有無【県立夜間・定時制・通信制の方のみ対象】

上段:件 下段:%	回答件数 計	有	無(アルバイト 含む)	無回答
全体	802 100.0	116 14.5	686 85.5	707

■あなたについてお答えください。【それぞれ○はひとつ。別表の指定がある場合は該当する番号をひとつ記載】

⑤学年

<大学>

上段:件 下段:%	回答件数 計	1年生	2年生	3年生	4年生	5年生	6年生	大学院生	無回答
全体	874 0.8	0 0.0	7 0.8	762 87.2	0 0.0	105 12.0	0 0.0	0 0.0	15

■あなたについてお答えください。【それぞれ○はひとつ。別表の指定がある場合は該当する番号をひとつ記載】

⑤学年
<短大>

上段:件 下段:%	回答件数 計	1年生	2年生	3年生	無回答
全体	326 100.0	3 0.9	186 57.1	137 42.0	9

■あなたについてお答えください。【それぞれ○はひとつ。別表の指定がある場合は該当する番号をひとつ記載】

⑤学年
<高専生>

上段:件 下段:%	回答件数 計	1年生	2年生	3年生	4年生	5年生	無回答
全体	155 100.0	15 9.7	1 0.6	0 0.0	138 89.0	1 0.6	13

■あなたについてお答えください。【それぞれ○はひとつ。別表の指定がある場合は該当する番号をひとつ記載】

⑤学年
<高校生>

上段:件 下段:%	回答件数 計	1年生	2年生	3年生	4年生	無回答
全体	5991 100.0	7 0.1	314 5.2	5572 93.0	98 1.6	185

■あなたについてお答えください。【それぞれ○はひとつ。別表の指定がある場合は該当する番号をひとつ記載】

⑥現在の居住地【別表⑤から選択】

上段:件 下段:%	回答件数 計	高知市	室戸市	安芸市	南国市	土佐市	須崎市	宿毛市	土佐清水市	四万十市	香南市
全体	7191 100.0	3837 53.4	52 0.7	151 2.1	660 9.2	255 3.5	281 3.9	170 2.4	96 1.3	257 3.6	336 4.7
		香美市	東洋町	奈半利町	田野町	安田町	北川村	馬路村	芸西村	本山町	大豊町
		222 3.1	2 0.0	18 0.3	21 0.3	18 0.3	9 0.1	0 0.0	32 0.4	26 0.4	14 0.2
		土佐町	大川村	いの町	仁淀川町	中土佐町	佐川町	越知町	橋原町	日高村	津野町
		27 0.4	3 0.0	187 2.6	16 0.2	54 0.8	104 1.4	34 0.5	29 0.4	45 0.6	30 0.4
		四万十町	大月町	三原村	黒潮町	無回答					
		106 1.5	24 0.3	7 0.1	68 0.9	377					

■あなたについてお答えください。【それぞれ○はひとつ。別表の指定がある場合は該当する番号をひとつ記載】

⑦入学までに最も長く住んでいた居住地【高知県内の場合は別表⑤、高知県外の場合は別表④から選択】

上段:件 下段:%	回答件数 計	高知市	室戸市	安芸市	南国市	土佐市	須崎市	宿毛市	土佐清水市	四万十市	香南市
全体	5408 100.0	2508 46.4	86 1.6	129 2.4	367 6.8	203 3.8	194 3.6	193 3.6	88 1.6	272 5.0	276 5.1
		香美市	東洋町	奈半利町	田野町	安田町	北川村	馬路村	芸西村	本山町	大豊町
		151 2.8	4 0.1	24 0.4	21 0.4	15 0.3	10 0.2	7 0.1	31 0.6	27 0.5	13 0.2
		土佐町	大川村	いの町	仁淀川町	中土佐町	佐川町	越知町	橋原町	日高村	津野町
		29 0.5	2 0.0	165 3.1	37 0.7	51 0.9	86 1.6	31 0.6	37 0.7	40 0.7	44 0.8
		四万十町	大月町	三原村	黒潮町	無回答					
		124 2.3	42 0.8	9 0.2	92 1.7	118					

■あなたについてお答えください。【それぞれ○はひとつ。別表の指定がある場合は該当する番号をひとつ記載】
 ⑦入学までに最も長く住んでいた居住地【高知県内の場合は別表⑤、高知県外の場合は別表④から選択】

上段:件 下段:%	回答件数 計	北海道	青森県	岩手県	宮城県	秋田県	山形県	福島県	茨城県	栃木県	群馬県
全体	736 100.0	10 1.4	1 0.1	2 0.3	3 0.4	3 0.4	1 0.1	2 0.3	2 0.3	3 0.4	2 0.3
		埼玉県	千葉県	東京都	神奈川県	新潟県	富山県	石川県	福井県	山梨県	長野県
		11 1.5	4 0.5	19 2.6	11 1.5	3 0.4	2 0.3	0 0.0	4 0.5	0 0.0	8 1.1
		岐阜県	静岡県	愛知県	三重県	滋賀県	京都府	大阪府	兵庫県	奈良県	和歌山県
		5 0.7	15 2.0	26 3.5	7 1.0	7 1.0	22 3.0	65 8.8	68 9.2	6 0.8	10 1.4
		鳥取県	島根県	岡山県	広島県	山口県	徳島県	香川県	愛媛県	福岡県	佐賀県
		12 1.6	5 0.7	63 8.6	35 4.8	7 1.0	58 7.9	52 7.1	73 9.9	22 3.0	4 0.5
		長崎県	熊本県	大分県	宮崎県	鹿児島県	沖縄県	外国	無回答		
		11 1.5	9 1.2	16 2.2	9 1.2	7 1.0	14 1.9	17 2.3	84		

問1 現段階での卒業後の進路をお答えください。【○はひとつ。】

上段:件 下段:%	回答件数 計	就職	進学	無回答
全体	7506 100.0	2551 34.0	4955 66.0	62

問2-1 希望する業種は何ですか。【別表⑥から該当する番号をひとつ記載】

上段:件 下段:%	回答件数 計	農業	林業	漁業	鉱業・採石業	建設・土木	電気・ガス	IT産業	マスコミ	運輸・郵便	卸・小売
全体	2344 100.0	38 1.6	15 0.6	13 0.6	11 0.5	127 5.4	56 2.4	35 1.5	23 1.0	37 1.6	40 1.7
		金融・保険	不動産	教育・学習	医療	福祉	医薬・化学	国家公務員	地方公務員	食料品製造	紙・パルプ製造
		37 1.6	2 0.1	148 6.3	302 12.9	110 4.7	52 2.2	100 4.3	297 12.7	100 4.3	29 1.2
		金属・非鉄製品製造	一般・電気機械器具製造	情報通信機械器具製造	電子部品・デバイス製造	その他製造業	学術研究・専門技術サービス(弁護士、会計士等)	宿泊・飲食サービス	生活関連サービス(旅行、理美容、娯楽)	複合サービス(郵便局、組合、農協等)	その他サービス
		79 3.4	23 1.0	5 0.2	14 0.6	93 4.0	5 0.2	101 4.3	47 2.0	11 0.5	90 3.8
		その他	無回答								
		304 13.0	207								

問2-2 現段階で希望の就職地はどこですか。【○はひとつ。別表の指定がある場合は該当する番号もひとつ記載】

上段:件 下段:%	回答件数 計	現在の居住地と同じ	高知県内の市町村	高知県外(現在の居住地以外)	無回答
全体	2484 100.0	866 34.9	418 16.8	1200 48.3	67

問2-2 現段階で希望の就職地はどこですか。【○はひとつ。別表の指定がある場合は該当する番号もひとつ記載】

2. 高知県内の市町村

上段:件 下段:%	回答件数 計	高知市	室戸市	安芸市	南国市	土佐市	須崎市	宿毛市	土佐清水市	四万十市	香南市
		全体	370 100.0	223 60.3	2 0.5	7 1.9	35 9.5	7 1.9	11 3.0	4 1.1	2 0.5
		香美市	東洋町	奈半利町	田野町	安田町	北川村	馬路村	芸西村	本山町	大豊町
		9 2.4	0 0.0	1 0.3	3 0.8	1 0.3	0 0.0	0 0.0	2 0.5	1 0.3	2 0.5
		土佐町	大川村	いの町	仁淀川町	中土佐町	佐川町	越知町	構原町	日高村	津野町
		0 0.0	0 0.0	6 1.6	0 0.0	1 0.3	1 0.3	1 0.3	2 0.5	4 1.1	3 0.8
		四万十町	大月町	三原村	黒潮町	無回答					
		3 0.8	1 0.3	0 0.0	3 0.8	48					

問2-2 現段階で希望の就職地はどこですか。【○はひとつ。別表の指定がある場合は該当する番号もひとつ記載】

3. 高知県外(現在の居住地以外)

上段:件 下段:%	回答件数 計	北海道	青森県	岩手県	宮城県	秋田県	山形県	福島県	茨城県	栃木県	群馬県
		全体	1081 100.0	10 0.9	2 0.2	0 0.0	0 0.0	0 0.0	1 0.1	2 0.2	6 0.6
		埼玉県	千葉県	東京都	神奈川県	新潟県	富山県	石川県	福井県	山梨県	長野県
		7 0.6	11 1.0	123 11.4	26 2.4	1 0.1	4 0.4	3 0.3	2 0.2	0 0.0	5 0.5
		岐阜県	静岡県	愛知県	三重県	滋賀県	京都府	大阪府	兵庫県	奈良県	和歌山県
		9 0.8	14 1.3	77 7.1	8 0.7	3 0.3	34 3.1	197 18.2	102 9.4	7 0.6	12 1.1
		鳥取県	島根県	岡山県	広島県	山口県	徳島県	香川県	愛媛県	福岡県	佐賀県
		9 0.8	2 0.2	90 8.3	37 3.4	3 0.3	45 4.2	69 6.4	71 6.6	30 2.8	3 0.3
		長崎県	熊本県	大分県	宮崎県	鹿児島県	沖縄県	外国	無回答		
		7 0.6	5 0.5	11 1.0	4 0.4	2 0.2	8 0.7	15 1.4	119		

問2-3 現在の居住地と同じ市町村での就職を希望する理由は何ですか。【あてはまるもの全てに○】

上段:件 下段:%	回答件数 計	住み慣れた地域にいたいから	住んでいる地域が好きだから	希望する就職先があるから	地域に貢献したいから	他地域での就職活動はお金がかかるから	友人・知人がいるから	親の意向だから	親と同居または近くで暮らしたいから	自分の専門性を活かせるから	住んでいる地域外での生活に自信がないから
		全体	803	541 67.4	280 34.9	171 21.3	159 19.8	104 13.0	163 20.3	64 8.0	149 18.6
		起業するから	家業を継ぐから	その他	無回答						
		2 0.2	15 1.9	25 3.1	63						

問2-4 現在の居住地以外での就職を希望する理由は何ですか。【あてはまるもの全てに○】

上段:件 下段:%	回答件数 計	都会で働きたいから	希望する就職先があるから	給料や待遇などの労働条件が良いから	友人・知人がいるから	親の意向だから	親から自立したいから	生活環境・文化が好きだから	自分の専門性を活かせるから	起業するから	家業を継ぐから
		全体	1473	395 26.8	618 42.0	360 24.4	254 17.2	120 8.1	292 19.8	366 24.8	81 5.5
		南海トラフ地震のリスクがないから	通勤に時間がかかるから	その他	無回答						
		134 9.1	51 3.5	146 9.9	145						

問2-5 現在住んでいる市町村に、将来的に帰ってくる気持ちはありますか。【○はひとつ】

上段:件 下段:%	回答件数 計	ある	少しある	ない	無回答
全体	361 100.0	139 38.5	110 30.5	112 31.0	57

問2-6 高知県に、将来的に帰ってくる気持ちはありますか。【○はひとつ】

上段:件 下段:%	回答件数 計	ある	少しある	ない	無回答
全体	1063 100.0	140 13.2	352 33.1	571 53.7	137

問2-6-2 具体的に帰ってきたい市町村をお答えください（具体的な市町村が無ければ空欄のままで結構です）

上段:件 下段:%	回答件数 計	高知市	室戸市	安芸市	南国市	土佐市	須崎市	宿毛市	土佐清水市	四万十市	香南市
全体	387 100.0	192 49.6	7 1.8	4 1.0	17 4.4	7 1.8	12 3.1	21 5.4	7 1.8	25 6.5	15 3.9
		香美市	東洋町	奈半利町	田野町	安田町	北川村	馬路村	芸西村	本山町	大豊町
		11 2.8	1 0.3	4 1.0	1 0.3	1 0.3	0 0.0	3 0.8	2 0.5	3 0.8	1 0.3
		土佐町	大川村	いの町	仁淀川町	中土佐町	佐川町	越知町	梶原町	日高村	津野町
		0 0.0	0 0.0	6 1.6	5 1.3	8 2.1	5 1.3	2 0.5	3 0.8	0 0.0	3 0.8
		四万十町	大月町	三原村	黒潮町	無回答					
		13 3.4	5 1.3	1 0.3	2 0.5	354					

問2-7 どのような条件・環境が整えば、帰ってきたいと思いますか。【あてはまるもの全てに○】

上段:件 下段:%	回答件数 計	仕事や就職先の確保	買い物などの日常の利便さ	イベントや賑わいの充実	公共交通機関の充実	仕事や暮らし等のUターン情報の充実	文化・娯楽施設の充実	病院等の医療機関の充実	出産・子育て環境の充実	教育環境の充実	介護など福祉サービスの充実
全体	618	389 62.9	262 42.4	150 24.3	181 29.3	83 13.4	137 22.2	116 18.8	153 24.8	85 13.8	70 11.3
		防災対策の充実	その他	無回答							
		114 18.4	37 6.0	123							

問2-8 何歳くらいに帰ってきたいですか。【○はひとつ】

上段:件 下段:%	回答件数 計	20歳代	30歳代	40歳代	50歳代	60歳以上	無回答
全体	605 100.0	142 23.5	176 29.1	116 19.2	88 14.5	83 13.7	136

問3-1 現段階での希望の進学地はどこですか。【○はひとつ】

上段:件 下段:%	回答件数 計	現在の居住地と同じ市町村	高知県内の市町村	高知県外(現在の居住地以外)	無回答
全体	4662 100.0	1044 22.4	1001 21.5	2617 56.1	293

問3-1 現段階での希望の進学地はどこですか。【〇はひとつ】

2. 高知県内の市町村

上段:件 下段:%	回答件数 計	高知市	室戸市	安芸市	南国市	土佐市	須崎市	宿毛市	土佐清水市	四万十市	香南市
		全体	884 100.0	601 68.0	0 0.0	0 0.0	69 7.8	56 6.3	11 1.2	10 1.1	0 0.0
		香美市	東洋町	奈半利町	田野町	安田町	北川村	馬路村	芸西村	本山町	大豊町
		66 7.5	0 0.0	1 0.1	0 0.0	1 0.1	0 0.0	0 0.0	0 0.0	2 0.2	1 0.1
		土佐町	大川村	いの町	仁淀川町	中土佐町	佐川町	越知町	構原町	日高村	津野町
		6 0.7	0 0.0	19 2.1	0 0.0	1 0.1	2 0.2	3 0.3	1 0.1	1 0.1	0 0.0
		四万十町	大月町	三原村	黒潮町	無回答					
		1 0.1	0 0.0	2 0.2	1 0.1	117					

問3-1 現段階での希望の進学地はどこですか。【〇はひとつ】

3. 高知県外(現在の居住地以外)

上段:件 下段:%	回答件数 計	北海道	青森県	岩手県	宮城県	秋田県	山形県	福島県	茨城県	栃木県	群馬県
		全体	2439 100.0	25 1.0	0 0.0	2 0.1	7 0.3	6 0.2	0 0.0	0 0.0	18 0.7
		埼玉県	千葉県	東京都	神奈川県	新潟県	富山県	石川県	福井県	山梨県	長野県
		18 0.7	38 1.6	419 17.2	62 2.5	5 0.2	0 0.0	6 0.2	4 0.2	5 0.2	7 0.3
		岐阜県	静岡県	愛知県	三重県	滋賀県	京都府	大阪府	兵庫県	奈良県	和歌山県
		8 0.3	9 0.4	54 2.2	2 0.1	15 0.6	184 7.5	534 21.9	215 8.8	17 0.7	6 0.2
		鳥取県	島根県	岡山県	広島県	山口県	徳島県	香川県	愛媛県	福岡県	佐賀県
		1 0.0	4 0.2	288 11.8	94 3.9	12 0.5	87 3.6	81 3.3	110 4.5	42 1.7	1 0.0
		長崎県	熊本県	大分県	宮崎県	鹿児島県	沖縄県	外国	無回答		
		6 0.2	2 0.1	2 0.1	4 0.2	7 0.3	7 0.3	16 0.7	178		

問3-2 現在の居住地と同じ市町村での進学を希望する理由は何ですか。【あてはまるもの全てに〇】

上段:件 下段:%	回答件数 計	住み慣れた地域にいたいから	希望する学校・学部があるから	将来の就職を見据えた場合に有利だと思うから	現在住んでいる地域外の進学はお金がかかるから	友人・知人がいるから	親の意向だから	親と同居または近くで暮らしたいから	他地域での生活に自信がないから	その他	無回答
		全体	1016	425 41.8	621 61.1	161 15.8	278 27.4	83 8.2	148 14.6	144 14.2	113 11.1

問3-3 現在の居住地以外での進学を希望する理由は何ですか。【あてはまるもの全てに〇】

上段:件 下段:%	回答件数 計	都会で学びたいから	希望する学校・学部があるから	将来の就職を見据えた場合に有利だと思うから	友人・知人がいるから	親の意向だから	親と離れて生活したいから	県外にしか入学できる大学がないから	南海トラフ地震のリスクがあるから	通学に時間がかかるから	その他	無回答
		全体	3423	804 23.5	2788 81.4	1182 34.5	214 6.3	172 5.0	428 12.5	190 5.6	191 5.6	112 3.3

問3-4 現在住んでいる市町村に、将来的に帰ってくる気持ちはありますか。【〇はひとつ】

上段:件 下段:%	回答件数 計	ある	少しある	ない	無回答
		全体	872 100.0	353 40.5	310 35.6

問3-5 高知県に、将来的に帰ってくる気持ちはありますか。【○はひとつ】

	回答件数 計 上段:件 下段:%	ある	少しある	ない	無回答

問3-5-2 具体的に帰ってきたい市町村をお答えください(具体的な市町村が無ければ空欄のままです)。

	回答件数 計 上段:件 下段:%	高知市	室戸市	安芸市	南国市	土佐市	須崎市	宿毛市	土佐清水市	四万十市	香南市
		全体	1130 100.0	685 60.6	11 1.0	25 2.2	49 4.3	31 2.7	22 1.9	36 3.2	21 1.9
		香美市	東洋町	奈半利町	田野町	安田町	北川村	馬路村	芸西村	本山町	大豊町
		16 1.4	2 0.2	2 0.2	5 0.4	6 0.5	0 0.0	1 0.1	6 0.5	2 0.2	1 0.1
		土佐町	大川村	いの町	仁淀川町	中土佐町	佐川町	越知町	梶原町	日高村	津野町
		2 0.2	0 0.0	19 1.7	3 0.3	6 0.5	15 1.3	6 0.5	2 0.2	3 0.3	8 0.7
		四万十町	大月町	三原村	黒潮町	無回答					
		23 2.0	7 0.6	3 0.3	16 1.4	413					

問3-6 どのような条件・環境を整えば、帰ってきたいと思えますか。【あてはまるもの全てに○】

	回答件数 計 上段:件 下段:%	仕事や就職先の確保	買い物などの日常の便利さ	イベントや賑わいの充実	公共交通機関の充実	仕事や暮らし等のUターン情報の充実	文化・娯楽施設の充実	病院等の医療機関の充実	出産・子育て環境の充実	教育環境の充実	介護など福祉サービスの充実
		全体	2052	1610 78.5	879 42.8	496 24.2	554 27.0	289 14.1	467 22.8	551 26.9	559 27.2
		防災対策の充実	その他	無回答							
		549 26.8	74 3.6	154							

問3-7 何歳くらいに帰ってきたいですか。

	回答件数 計 上段:件 下段:%	20歳代	30歳代	40歳代	50歳代	60歳以上	無回答
		全体	2077 100.0	1056 50.8	591 28.5	197 9.5	107 5.2