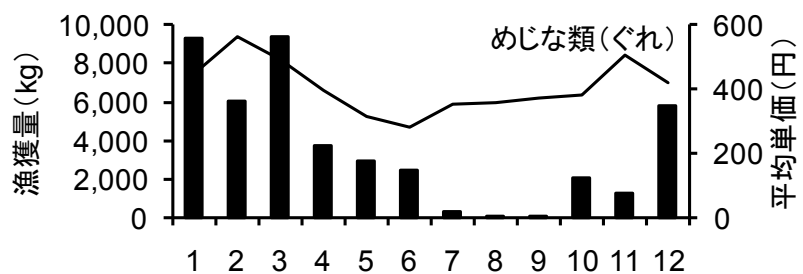
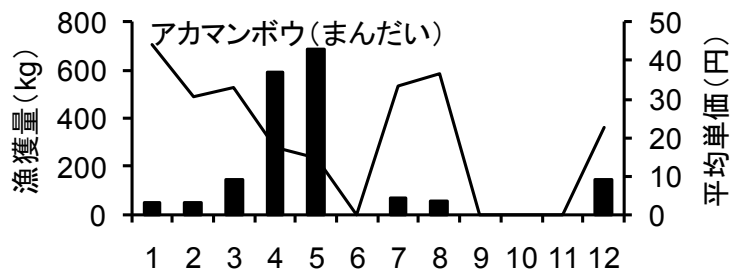

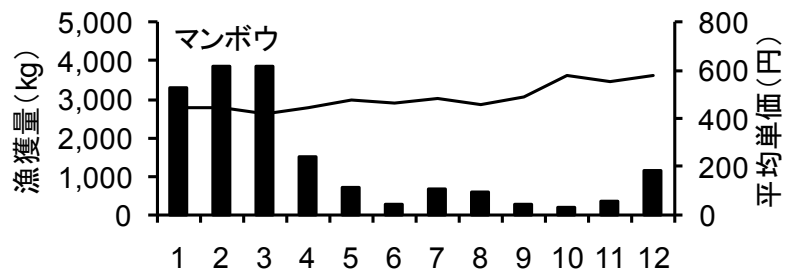


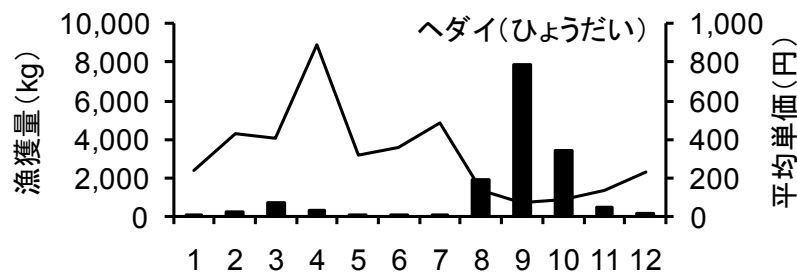
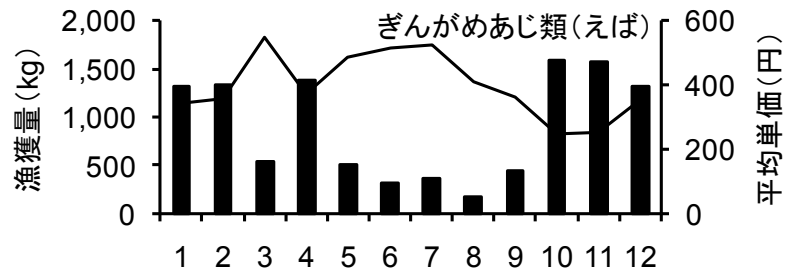
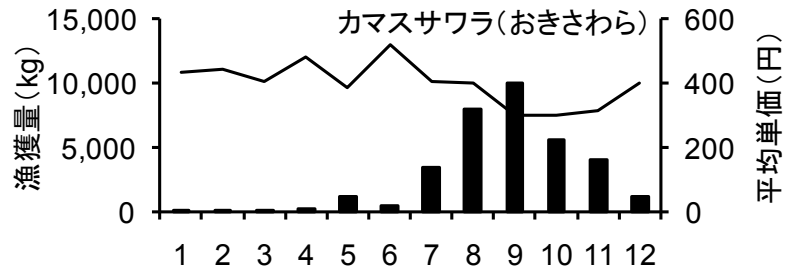
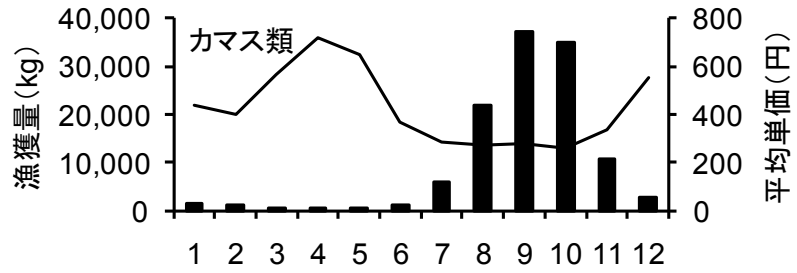
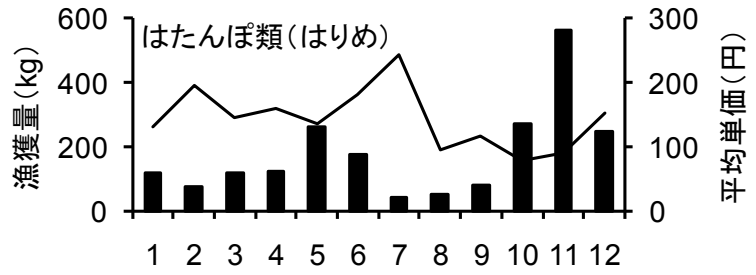
資料Ⅲ－1 高知県で水揚げされるその他魚種の漁獲時期

- ・ここでは、生物学的、資源学的な情報が少ないために、本稿で取りまとめることができなかつた魚種について、漁獲量と平均単価を月別に示しました。
- ・本データは高知県漁業協同組合に所属する支所が扱った平成21年4月～平成23年3月、2年間の月別平均値です。取りまとめデータ期間が短いため、平年値（10～20年の平均値）と比べると、ばらつきがあります。
- ・このデータは高知県下全漁協のデータではない上、重量を測定せず取引する場合や、市場外流通があるため、農林統計等の統計値とは異なる場合があります。
- ・複数種を含む場合には「～類」としてしています。
- ・あおだい・うめいろやあじ類等、地方名と標準和名が混同されている可能性がある魚種についてはここに載せませんでした。
- ・（）内の魚種名は高知県の地方名です。

定置網で獲られる魚



※棒グラフが漁獲量、折れ線グラフが平均単価を示します。



※棒グラフが漁獲量、折れ線グラフが平均単価を示します。