

旅券(パスポート)発給状況

(令和3年1月～12月)

高知県文化生活スポーツ部 国際交流課

(利用上の注意)

1. 「発行件数」とは、新規・切替発給及び記載事項変更の申請に基づき、新しい旅券を発行した件数です。
2. 「申請件数」とは、新規・切替発給、渡航先追加、記載事項変更及び査証欄増補の申請のあった件数です。
3. 「交付件数」とは、新規・切替発給、渡航先追加、記載事項変更及び査証欄増補の申請に基づき、旅券を交付した件数です。
4. 申請日、発行日及び交付日は異なるため、申請件数、発行件数及び交付件数は一致しません。
5. 端数処理により、内訳の合計が100%とならない（計欄と一致しない）場合があります。

目 次

1. 旅券の概要

| | |
|--------------|---|
| (1) 旅券の意義 | 1 |
| (2) 旅券の種類 | 1 |
| (3) 旅券の効力 | 1 |
| (4) IC旅券について | 1 |

2. 旅券の取扱状況

| | |
|---------------|---|
| (1) 概要 | 2 |
| (2) 男女別発行件数 | 2 |
| (3) 年代別発行件数 | 2 |
| (4) 効力別発行件数 | 2 |
| (5) 月別発行件数 | 2 |
| (6) 都道府県別発行件数 | 3 |
| (7) 窓口別申請件数 | 3 |
| (8) 出国者数 | 3 |

3. 発行状況

| | |
|--------------------|---|
| (1) 発行件数の推移 | 4 |
| (2) 男女別・年代別発行件数 | 5 |
| (3) 令和3年月別・効力別発行件数 | 8 |
| (4) 令和3年都道府県別発行件数 | 9 |

4. 申請・交付状況

| | |
|------------------|----|
| (1) 申請件数の推移 | 11 |
| (2) 令和3年月別申請件数 | 12 |
| (3) 令和3年市町村別申請件数 | 13 |
| (4) 令和3年月別交付件数 | 14 |
| (5) 令和3年日曜交付件数 | 14 |
| (6) 令和3年紛失等届出件数 | 14 |

(参考資料)

1. 旅券発行と出国者数の状況

| | |
|-----------------------|----|
| (1) 旅券発行件数と出国者数の状況 | 15 |
| (2) 令和2年の出国者数(年齢別・性別) | 17 |

| | |
|-----------|----|
| 2. 旅券関係年表 | 18 |
|-----------|----|

1. 旅券の概要

(1) 旅券の意義

旅券は、日本国政府による国籍と身元の公的な証明書であり、外国政府に対して、その旅券を所持する人が安全に旅行及び滞在ができるよう要請する公文書です。

諸外国の政府は、旅券により、その所持人の国籍をはじめ身元を確認し、自国内への入国・滞在等を認め、また、必要な場合にはその所持人を保護し扶助することになっていきますから、旅券は海外旅行者にとって欠くことのできない、非常に重要な公文書といえます。

(2) 旅券の種類

旅券には、一般旅券と公用旅券の2種類があり、一般旅券には、10年旅券と5年旅券があります。

公用旅券は、国の用務のため外国に渡航する方及びその同伴者に対して発給され、一般旅券は、その他の方に対して発給されます。

公用旅券は、国(外務省)が直接取扱っており、一般旅券は国内では各都道府県において取り扱っています。

この冊子には、高知県における一般旅券の取扱状況を掲載しています。

(3) 旅券の効力

一般旅券は、現在すべての国(地域)への渡航に、その有効期間中であれば何回でも使用でき、旅券発行の日から10年間または5年間有効です。

(4) IC旅券について

平成18年3月から「IC旅券」が導入されました。IC旅券には、国籍や氏名、生年月日などの身分事項や顔画像を記録したIC(集積回路)チップが搭載されています。

このIC旅券の導入により、旅券の顔写真を貼り替えるなどの偽造をしても、ICチップに記録された情報と照合することで偽造を見破ることが容易となるため、旅券の偽変造がより困難になりました。

また、ICチップに記録された顔画像とその旅券を提示した人とを照合する電子機器が各国に配備されていくと、成りすましによる不正使用防止の効果も期待されます。

2. 旅券の取扱状況

(1) 概要

高知県における旅券の発行件数は、オイルショック及び湾岸戦争の影響による時期を除き、平成8年まではほぼ毎年増加の傾向にありました。

その後の2年間は全国的な傾向と同様に減少が続きましたが、平成11年から増加に転じ、平成12年の一般旅券発行件数は、過去最高の22,011件となりました。

しかし、平成13年からは米国同時多発テロなどの影響を受けて減少に転じ、特に平成15年はイラク戦争やSARSなどの影響により大幅に減少しました。

平成16年以降は回復傾向を維持していましたが、平成20年は原油高を原因とした航空賃の著しい上昇などが影響し減少しました。

平成21年、22年は円高傾向により再び増加に転じていましたが、平成23年は東日本大震災による自粛傾向により減少し、平成25年は円安による渡航費上昇や中国と韓国への渡航需要減少で大きく減少し、平成27年まで減少が続きました。

平成28年から平成31年・令和元年までは4年続けて増加していますが、令和2年、令和3年とコロナ禍の影響で大幅に減少しており、令和2年が3,428件（前年比26.4%）、令和3年が1,219件（前年比35.6%、前々年比9.4%）となっています。

(2) 男女別発行件数

男女別では、男性が544件（44.6%）、女性が675件（55.4%）となっており、平成8年以降女性の発行件数が男性の発行件数を上回る状況が続いています。

(3) 年代別発行件数

旅券の発行件数を申請者の年代別に見ると、従来から若い年代層が多く令和3年には未成年192件（15.8%）、20代186件（15.3%）と続きますが、最も多かったのは、40代203件（16.7%）でした。

(4) 効力別発行件数

効力別発行件数は、平成15年以降は5年旅券の発行割合が高くなっていましたが、平成18年からは再び10年旅券の発行割合が高くなり、令和3年（新規・切替）は、10年旅券が839件（70.9%）、5年旅券が344件（29.1%）となりました。

(5) 月別発行件数

月別の発行件数では、3月が多く、次いで8月、9月、6月と続いています。

(6) 都道府県別発行件数

高知県の状況を全国的にみると、発行件数では、全国第44位(前年と同じ)、人口1,000人あたりの件数では、1.8件で全国35位(前年38位)となっています。

(7) 窓口別申請件数

(A) 県の窓口

① 県庁パスポート窓口

県庁パスポート窓口での申請件数は1,068件(前年2,945件)で、前年の36.3%となっています。

また、県全体の申請件数に占める比率は、87.6%となっています。

② 幡多パスポート窓口

平成4年6月に開設した幡多パスポート窓口(毎週月、水、金曜日)での申請件数は93件(前年265件)で、前年の35.1%となっています。

また、県全体の申請件数に占める比率は、7.6%となっています。

③ 安芸パスポート窓口

平成9年6月に安芸総合庁舎に開設した安芸パスポート窓口(毎週火曜日)での申請件数は31件(前年76件)で、前年の40.8%となっています。

また、県全体の申請件数に占める比率は、2.5%となっています。

④ 須崎パスポート窓口

平成20年4月に須崎総合庁舎に開設した須崎パスポート窓口(毎週木曜日)での申請件数は21件(前年73件)で、前年の28.8%となっています。

また、県全体の申請件数に占める比率は、1.7%となっています。

(B) 市町村の窓口

申請等受理及び旅券交付権限の市町村委譲により、平成26年10月から、東洋町、津野町において取扱いを開始しました。

令和3年の申請件数は、東洋町1件(前年10件)、津野町5件(前年11件)となっています。

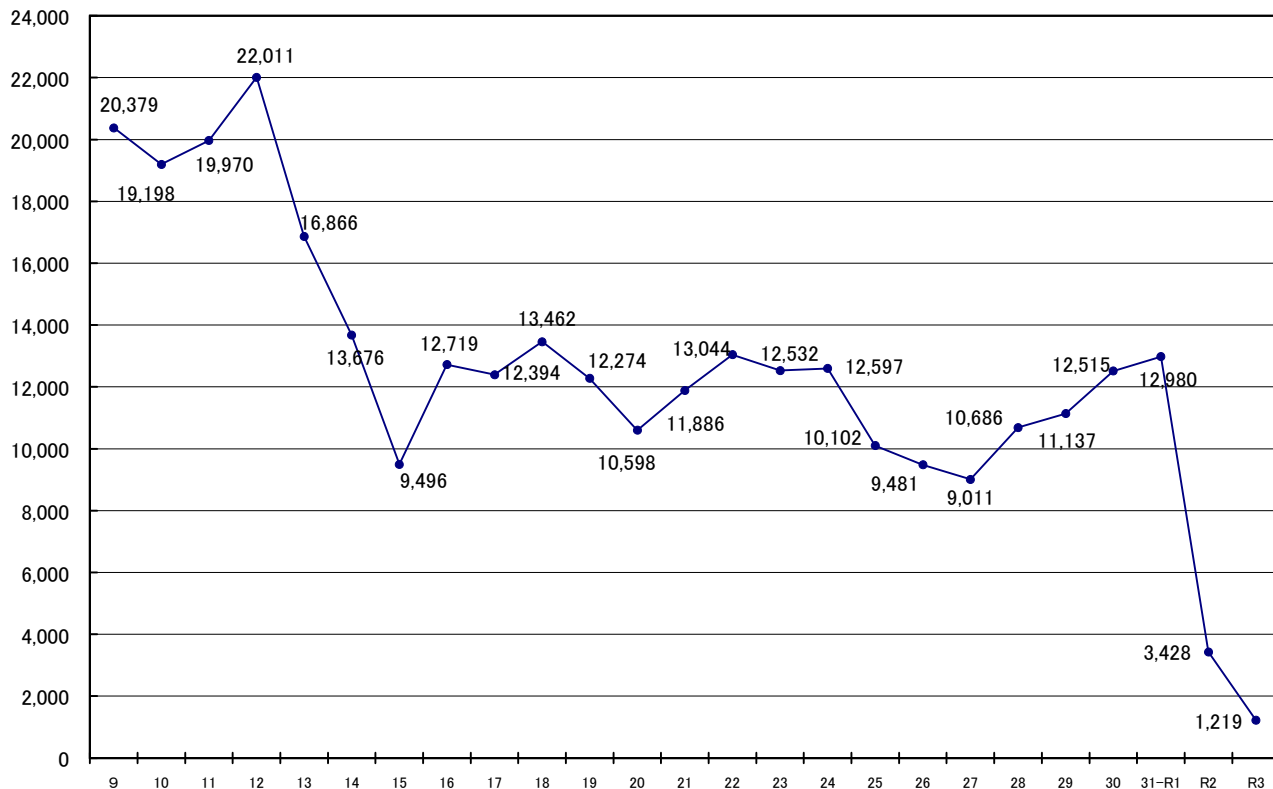
(8) 出国者数

平成31年・令和元年の全国の出国者数は3,174,219人(前年比15.8%)とコロナ禍の影響で大幅に減少しており、高知県の出国者数も5,761人(前年比14.4%)と激減しています。

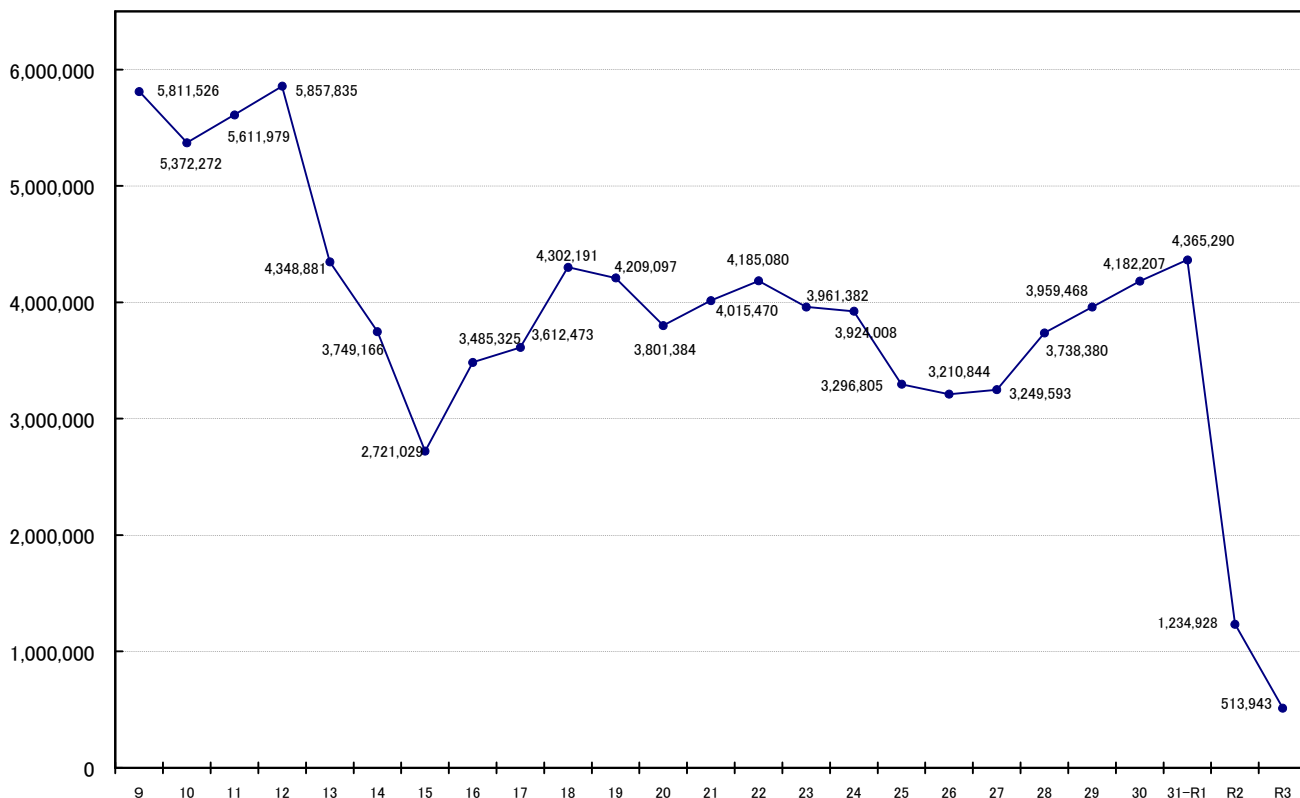
3. 発行状況

(1) 発行件数の推移

(高知県)



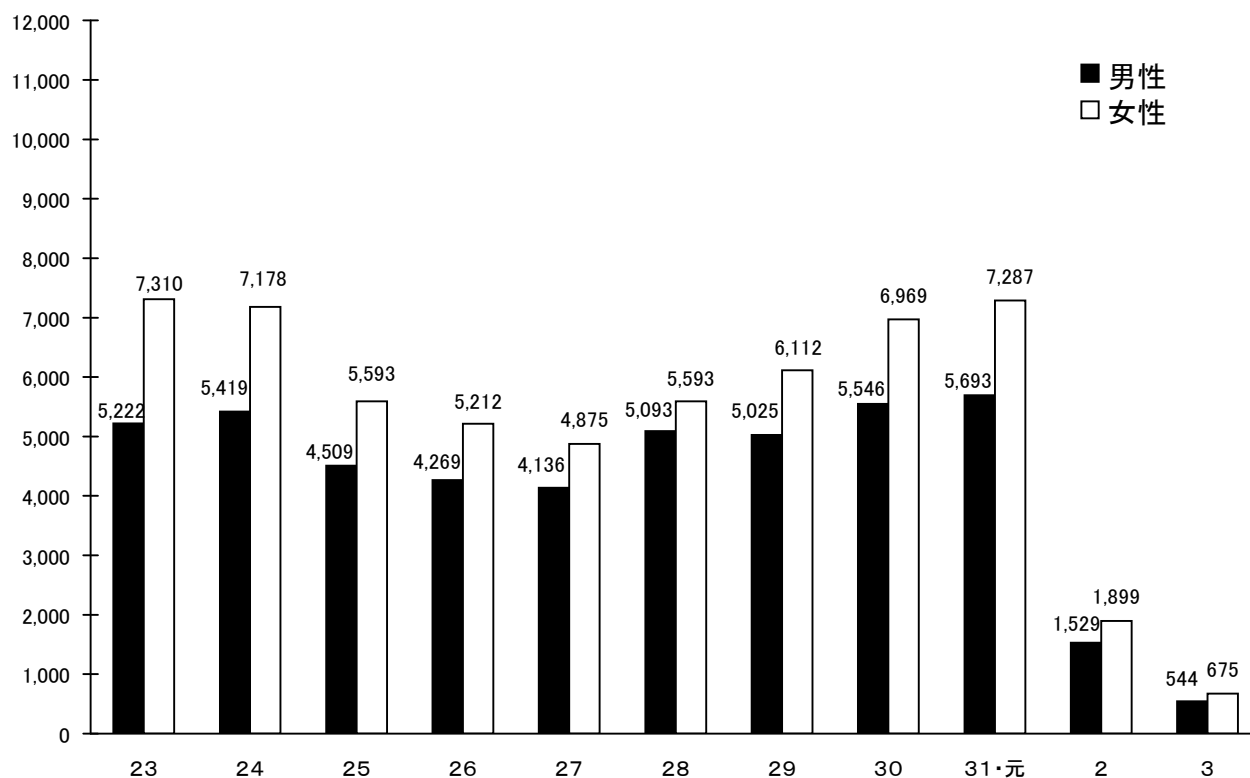
(全 国)



(2) 男女別・年代別発行件数

(A) 男女別発行件数の推移


| 年 | 性別 | | 男 | | 女 | | 計 | 前年比(%) |
|------|-------|-------|-------|-------|--------|-------|---|--------|
| | 件数 | 比率(%) | 件数 | 比率(%) | 件数 | 比率(%) | | |
| 23 | 5,222 | 41.7 | 7,310 | 58.3 | 12,532 | 96.1 | | |
| 24 | 5,419 | 43.0 | 7,178 | 57.0 | 12,597 | 100.5 | | |
| 25 | 4,509 | 44.6 | 5,593 | 55.4 | 10,102 | 80.2 | | |
| 26 | 4,269 | 45.0 | 5,212 | 55.0 | 9,481 | 93.9 | | |
| 27 | 4,136 | 45.9 | 4,875 | 54.1 | 9,011 | 95.0 | | |
| 28 | 5,093 | 47.7 | 5,593 | 52.3 | 10,686 | 118.6 | | |
| 29 | 5,025 | 45.1 | 6,112 | 54.9 | 11,137 | 104.2 | | |
| 30 | 5,546 | 44.3 | 6,969 | 55.7 | 12,515 | 112.4 | | |
| 31・元 | 5,693 | 43.9 | 7,287 | 56.1 | 12,980 | 103.7 | | |
| 2 | 1,529 | 44.6 | 1,899 | 55.4 | 3,428 | 26.4 | | |
| 3 | 544 | 44.6 | 675 | 55.4 | 1,219 | 35.6 | | |



(B) 年代別発行件数の推移

(単位・件)

| 年 | 年代別 | 未成年 | 20代 | 30代 | 40代 | 50代 | 60代 | 70代 | 80以上 | 計 |
|------|-----|-------|-------|-------|-------|-------|-------|-----|------|--------|
| 23 | | 2,143 | 2,621 | 2,030 | 1,635 | 1,795 | 1,669 | 523 | 116 | 12,532 |
| 24 | | 2,170 | 2,581 | 2,012 | 1,653 | 1,854 | 1,694 | 551 | 82 | 12,597 |
| 25 | | 1,896 | 2,250 | 1,657 | 1,239 | 1,365 | 1,191 | 429 | 75 | 10,102 |
| 26 | | 1,742 | 2,169 | 1,480 | 1,276 | 1,277 | 1,090 | 358 | 89 | 9,481 |
| 27 | | 1,693 | 1,971 | 1,434 | 1,175 | 1,147 | 1,119 | 392 | 80 | 9,011 |
| 28 | | 1,895 | 2,188 | 1,572 | 1,433 | 1,391 | 1,518 | 567 | 122 | 10,686 |
| 29 | | 2,038 | 2,189 | 1,497 | 1,574 | 1,530 | 1,539 | 639 | 131 | 11,137 |
| 30 | | 2,478 | 2,453 | 1,583 | 1,754 | 1,636 | 1,700 | 773 | 138 | 12,515 |
| 31・元 | | 2,668 | 2,539 | 1,492 | 1,773 | 1,697 | 1,753 | 922 | 136 | 12,980 |
| 2 | | 626 | 671 | 425 | 413 | 496 | 477 | 275 | 45 | 3,428 |
| 3 | | 192 | 186 | 149 | 203 | 185 | 179 | 99 | 26 | 1,219 |



(C)令和3年月別、年代別、男女別発行件数

(単位・件)

| | 未成年 | | 20代 | | 30代 | | 40代 | | 50代 | | 60代 | | 70代 | | 80以上 | | 計 | | 合計 |
|-----|-------|-----|-------|-----|-------|----|-------|-----|-------|-----|-------|-----|------|----|------|----|-------|-----|-------|
| | 男 | 女 | 男 | 女 | 男 | 女 | 男 | 女 | 男 | 女 | 男 | 女 | 男 | 女 | 男 | 女 | 男 | 女 | |
| 1月 | 8 | 6 | 5 | 11 | 9 | 10 | 6 | 6 | 10 | 3 | 6 | 8 | 4 | 5 | 0 | 2 | 48 | 51 | 99 |
| 2月 | 8 | 11 | 10 | 8 | 3 | 8 | 5 | 4 | 9 | 11 | 7 | 10 | 3 | 4 | 0 | 2 | 45 | 58 | 103 |
| 3月 | 19 | 20 | 16 | 8 | 8 | 6 | 18 | 14 | 9 | 13 | 5 | 13 | 2 | 5 | 1 | 2 | 78 | 81 | 159 |
| 4月 | 1 | 4 | 3 | 6 | 8 | 3 | 8 | 5 | 3 | 11 | 9 | 11 | 5 | 6 | 1 | 0 | 38 | 46 | 84 |
| 5月 | 4 | 4 | 3 | 7 | 3 | 4 | 10 | 6 | 7 | 3 | 2 | 7 | 3 | 6 | 1 | 1 | 33 | 38 | 71 |
| 6月 | 3 | 2 | 9 | 9 | 3 | 9 | 7 | 12 | 9 | 10 | 11 | 6 | 4 | 8 | 1 | 2 | 47 | 58 | 105 |
| 7月 | 5 | 11 | 6 | 5 | 6 | 8 | 7 | 9 | 6 | 11 | 7 | 8 | 5 | 4 | 2 | 0 | 44 | 56 | 100 |
| 8月 | 13 | 14 | 6 | 12 | 9 | 7 | 7 | 11 | 8 | 13 | 2 | 7 | 3 | 3 | 1 | 2 | 49 | 69 | 118 |
| 9月 | 4 | 9 | 3 | 15 | 6 | 8 | 12 | 14 | 4 | 11 | 8 | 5 | 3 | 5 | 1 | 1 | 41 | 68 | 109 |
| 10月 | 7 | 8 | 6 | 10 | 1 | 9 | 10 | 9 | 6 | 6 | 6 | 8 | 1 | 3 | 1 | 2 | 38 | 55 | 93 |
| 11月 | 10 | 7 | 8 | 5 | 6 | 8 | 5 | 5 | 5 | 11 | 8 | 12 | 5 | 7 | 0 | 2 | 47 | 57 | 104 |
| 12月 | 7 | 7 | 9 | 6 | 5 | 2 | 8 | 5 | 1 | 5 | 5 | 8 | 1 | 4 | 0 | 1 | 36 | 38 | 74 |
| | 89 | 103 | 84 | 102 | 67 | 82 | 103 | 100 | 77 | 108 | 76 | 103 | 39 | 60 | 9 | 17 | 544 | 675 | 1,219 |
| 合計 | 192 | | 186 | | 149 | | 203 | | 185 | | 179 | | 99 | | 26 | | 1,219 | | |
| | 15.8% | | 15.3% | | 12.2% | | 16.7% | | 15.2% | | 14.7% | | 8.1% | | 2.1% | | | | |

未成年者 192 名のうち
 12才未満
 男 22 名
 女 27 名
 計 49 名

(3) 令和3年月別・効力別発行件数

(単位・件)

| | 数 次 往 復 用 | | | | | | 限定数次 | 合計 |
|-----|-----------|---------------|-----|-------|---------------|-----|------|-------|
| | 10年 | | | 5年 | | | | |
| | 新規・切替 | 記載事項 の 変 更 | 計 | 新規・切替 | 記載事項 の 変 更 | 計 | | |
| 1月 | 69 | 3 | 72 | 26 | 1 | 27 | 0 | 99 |
| 2月 | 72 | 1 | 73 | 30 | 0 | 30 | 0 | 103 |
| 3月 | 97 | 2 | 99 | 60 | 0 | 60 | 0 | 159 |
| 4月 | 72 | 5 | 77 | 7 | 0 | 7 | 0 | 84 |
| 5月 | 42 | 3 | 45 | 25 | 1 | 26 | 0 | 71 |
| 6月 | 85 | 3 | 88 | 17 | 0 | 17 | 0 | 105 |
| 7月 | 72 | 3 | 75 | 24 | 1 | 25 | 0 | 100 |
| 8月 | 73 | 1 | 74 | 43 | 0 | 43 | 1 | 118 |
| 9月 | 75 | 4 | 79 | 29 | 0 | 29 | 1 | 109 |
| 10月 | 62 | 5 | 67 | 26 | 0 | 26 | 0 | 93 |
| 11月 | 72 | 1 | 73 | 31 | 0 | 31 | 0 | 104 |
| 12月 | 48 | 0 | 48 | 26 | 0 | 26 | 0 | 74 |
| 合計 | 839 | 31 | 870 | 344 | 3 | 347 | 2 | 1,219 |

(4) 令和3年都道府県別発行件数

| 都道府県 | 区分 | 旅券発行件数 | | | 日本人人口 (令和2年10月1日現在) (千人) | 人口比(1,000人あたり) | |
|------|-----|---------|----|--------|--------------------------------|----------------|----|
| | | 件数 | 順位 | 前年比(%) | | 件数 | 順位 |
| 1 | 北海道 | 10,839 | 11 | 35.5 | 5,188 | 2.1 | 28 |
| 2 | 青森 | 1,519 | 38 | 33.2 | 1,232 | 1.2 | 46 |
| 3 | 岩手 | 1,515 | 39 | 33.4 | 1,203 | 1.3 | 45 |
| 4 | 宮城 | 5,053 | 16 | 37.6 | 2,280 | 2.2 | 23 |
| 5 | 秋田 | 1,034 | 45 | 36.6 | 956 | 1.1 | 47 |
| 6 | 山形 | 1,417 | 40 | 30.9 | 1,061 | 1.3 | 43 |
| 7 | 福島 | 2,864 | 26 | 34.6 | 1,819 | 1.6 | 40 |
| 8 | 茨城 | 8,190 | 12 | 37.6 | 2,802 | 2.9 | 14 |
| 9 | 栃木 | 4,949 | 17 | 38.3 | 1,891 | 2.6 | 17 |
| 10 | 群馬 | 4,627 | 21 | 35.4 | 1,880 | 2.5 | 19 |
| 11 | 埼玉 | 29,032 | 6 | 39.2 | 7,159 | 4.1 | 9 |
| 12 | 千葉 | 31,254 | 5 | 42.1 | 6,122 | 5.1 | 3 |
| 13 | 東京 | 135,957 | 1 | 56.4 | 13,484 | 10.1 | 1 |
| 14 | 神奈川 | 60,922 | 2 | 46.1 | 9,007 | 6.8 | 2 |
| 15 | 新潟 | 3,167 | 25 | 29.8 | 2,185 | 1.4 | 42 |
| 16 | 富山 | 2,142 | 32 | 32.9 | 1,017 | 2.1 | 27 |
| 17 | 石川 | 2,420 | 29 | 28.4 | 1,117 | 2.2 | 24 |
| 18 | 福井 | 1,375 | 41 | 26.8 | 752 | 1.8 | 32 |
| 19 | 山梨 | 1,903 | 35 | 33.3 | 794 | 2.4 | 20 |
| 20 | 長野 | 5,154 | 15 | 35.0 | 2,014 | 2.6 | 18 |
| 21 | 岐阜 | 4,603 | 22 | 29.9 | 1,925 | 2.4 | 21 |
| 22 | 静岡 | 11,502 | 10 | 39.5 | 3,541 | 3.2 | 12 |
| 23 | 愛知 | 31,453 | 4 | 38.5 | 7,283 | 4.3 | 7 |
| 24 | 三重 | 4,768 | 19 | 32.5 | 1,719 | 2.8 | 16 |
| 25 | 滋賀 | 4,860 | 18 | 34.9 | 1,380 | 3.5 | 11 |

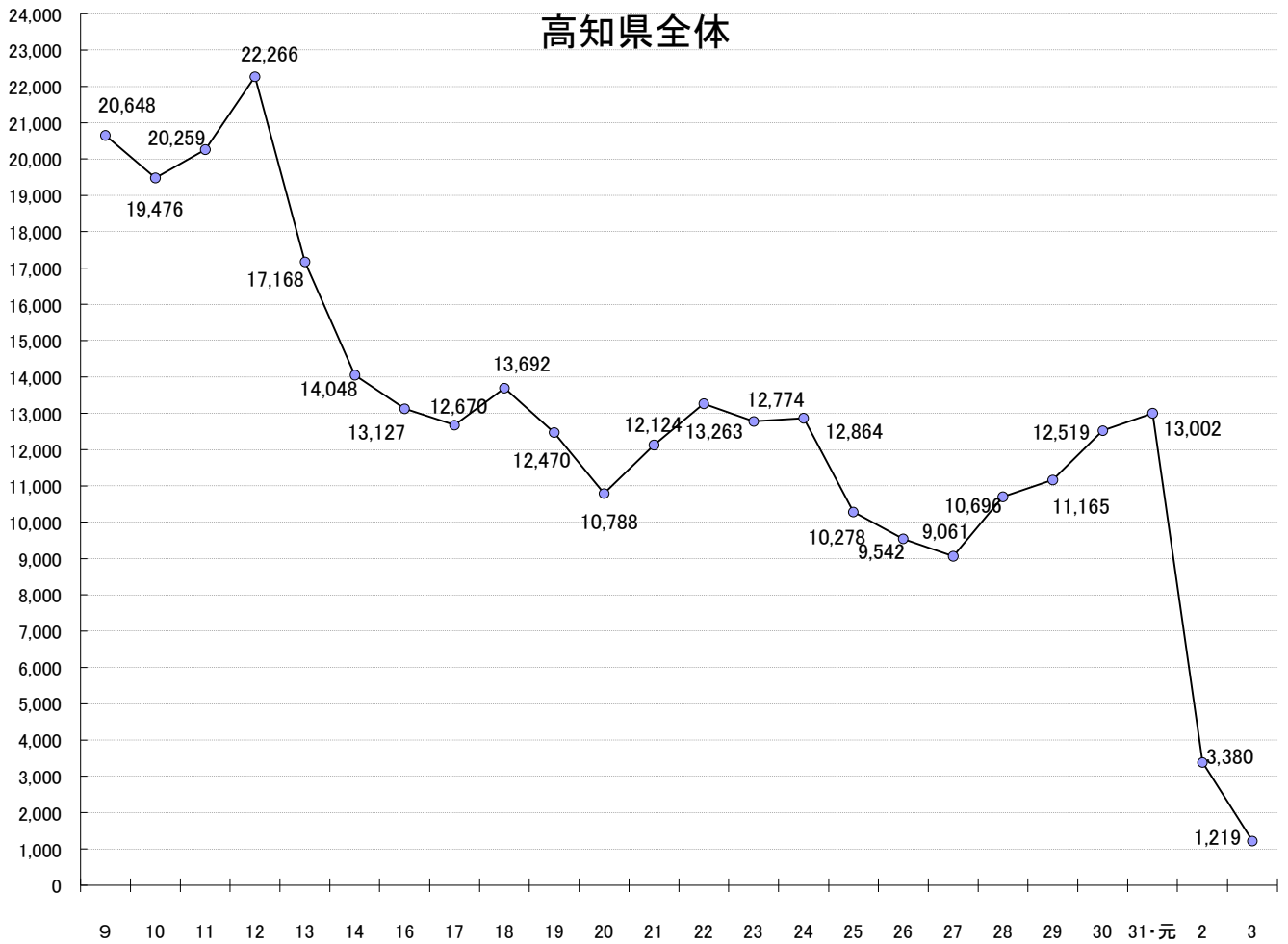
| 都道府県 | 区分 | 旅券発行件数 | | | 日本人人口 (令和2年10月1 日現在) (千人) | 人口比 (1,000人あたり) | |
|------|-------|---------|----|--------|------------------------------------|-----------------|----|
| | | 件数 | 順位 | 前年比(%) | | 件数 | 順位 |
| 26 | 京都 | 11,704 | 9 | 37.8 | 2,520 | 4.6 | 5 |
| 27 | 大阪 | 40,550 | 3 | 36.5 | 8,595 | 4.7 | 4 |
| 28 | 兵庫 | 22,811 | 7 | 38.6 | 5,357 | 4.3 | 8 |
| 29 | 奈良 | 4,671 | 20 | 34.0 | 1,312 | 3.6 | 10 |
| 30 | 和歌山 | 1,692 | 37 | 28.8 | 916 | 1.8 | 31 |
| 31 | 鳥取 | 935 | 46 | 33.6 | 549 | 1.7 | 37 |
| 32 | 島根 | 854 | 47 | 30.2 | 662 | 1.3 | 44 |
| 33 | 岡山 | 3,983 | 23 | 29.0 | 1,859 | 2.1 | 25 |
| 34 | 広島 | 8,002 | 13 | 36.3 | 2,747 | 2.9 | 15 |
| 35 | 山口 | 2,708 | 27 | 32.1 | 1,326 | 2.0 | 29 |
| 36 | 徳島 | 1,246 | 43 | 31.6 | 714 | 1.7 | 36 |
| 37 | 香川 | 2,000 | 33 | 32.9 | 937 | 2.1 | 26 |
| 38 | 愛媛 | 2,390 | 31 | 32.4 | 1,322 | 1.8 | 33 |
| 39 | 高知 | 1,219 | 44 | 35.6 | 687 | 1.8 | 35 |
| 40 | 福岡 | 16,249 | 8 | 34.8 | 5,055 | 3.2 | 13 |
| 41 | 佐賀 | 1,328 | 42 | 28.3 | 805 | 1.6 | 38 |
| 42 | 長崎 | 2,588 | 28 | 37.0 | 1,303 | 2.0 | 30 |
| 43 | 熊本 | 3,943 | 24 | 37.3 | 1,722 | 2.3 | 22 |
| 44 | 大分 | 1,998 | 34 | 32.6 | 1,112 | 1.8 | 34 |
| 45 | 宮崎 | 1,724 | 36 | 36.3 | 1,063 | 1.6 | 39 |
| 46 | 鹿児島 | 2,418 | 30 | 34.8 | 1,577 | 1.5 | 41 |
| 47 | 沖縄 | 6,411 | 14 | 49.6 | 1,447 | 4.4 | 6 |
| | (外務省) | 0 | — | 0.0 | 0 | — | — |
| | 合計 | 513,943 | — | 41.6 | 123,399 | 4.2 | — |

(注) 旅券発行件数は、「外務省旅券統計」による。

人口は、総務省統計局「令和2年10月1日現在推計人口」による。

4. 申請・交付状況

(1) 申請件数の推移



| 窓口\年 | 23 | 24 | 25 | 26 | 27 | 28 | 29 | 30 | 31・元 | 2 | 3 |
|------|--------|--------|--------|-------|-------|--------|--------|--------|--------|-------|-------|
| 県庁 | 10,980 | 11,127 | 8,904 | 8,342 | 7,962 | 9,426 | 9,823 | 10,922 | 11,448 | 2,945 | 1,068 |
| 幡多 | 1,098 | 1,094 | 803 | 773 | 662 | 788 | 796 | 1,006 | 962 | 265 | 93 |
| 安芸 | 375 | 325 | 292 | 196 | 200 | 224 | 224 | 285 | 236 | 76 | 31 |
| 須崎 | 321 | 318 | 279 | 222 | 185 | 201 | 251 | 211 | 284 | 73 | 21 |
| 東洋町 | | | | 4 | 8 | 14 | 14 | 32 | 29 | 10 | 1 |
| 津野町 | | | | 5 | 44 | 43 | 57 | 63 | 43 | 11 | 5 |
| 県全体 | 12,774 | 12,864 | 10,278 | 9,542 | 9,061 | 10,696 | 11,165 | 12,519 | 13,002 | 3,380 | 1,219 |
| 前年度比 | 96.3% | 100.7% | 79.9% | 92.8% | 95.0% | 118.0% | 104.4% | 112.1% | 103.9% | 26.0% | 36.1% |

須崎パスポート窓口は平成20年4月から開設
 東洋町、津野町は平成26年10月から取扱い開始

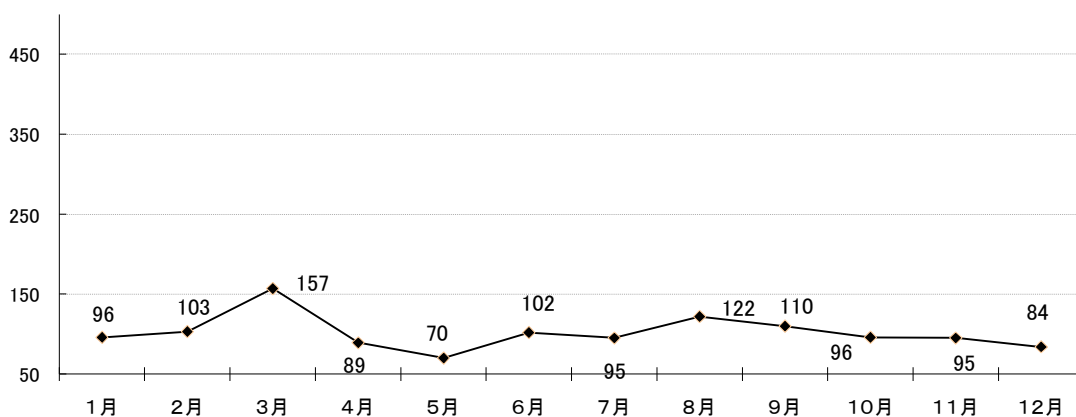
(2) 令和3年月別申請件数

(A) 種類別申請件数

(単位・件)

| | 数 次 往 復 用 | | | | 限定数次 | 渡 航 追 加 | 記 載 事 項 の 変 更 | 査 証 欄 の 増 補 | 合 計 |
|-----|-----------|-----|-----|-------|------|---------|---------------|-------------|-------|
| | 10年 | 5年 | 子 供 | 計 | | | | | |
| 1月 | 65 | 24 | 3 | 92 | 0 | 0 | 4 | 0 | 96 |
| 2月 | 71 | 27 | 4 | 102 | 0 | 0 | 1 | 0 | 103 |
| 3月 | 96 | 55 | 4 | 155 | 0 | 0 | 2 | 0 | 157 |
| 4月 | 78 | 4 | 1 | 83 | 1 | 0 | 5 | 0 | 89 |
| 5月 | 41 | 23 | 2 | 66 | 0 | 0 | 4 | 0 | 70 |
| 6月 | 82 | 13 | 4 | 99 | 0 | 0 | 3 | 0 | 102 |
| 7月 | 68 | 14 | 9 | 91 | 0 | 0 | 4 | 0 | 95 |
| 8月 | 75 | 37 | 8 | 120 | 1 | 0 | 1 | 0 | 122 |
| 9月 | 77 | 27 | 2 | 106 | 0 | 0 | 4 | 0 | 110 |
| 10月 | 65 | 19 | 7 | 91 | 0 | 0 | 5 | 0 | 96 |
| 11月 | 65 | 26 | 3 | 94 | 0 | 0 | 1 | 0 | 95 |
| 12月 | 55 | 28 | 1 | 84 | 0 | 0 | 0 | 0 | 84 |
| 合計 | 838 | 297 | 48 | 1,183 | 2 | 0 | 34 | 0 | 1,219 |

高知県全体



(B) 窓口別申請件数

(単位・件)

| | 県窓口 | | | | | 市町村窓口 | | | 合 計 |
|-----|-------|----|----|----|-------|-------|-----|----|-------|
| | 県庁 | 幡多 | 安芸 | 須崎 | 小計 | 東洋町 | 津野町 | 小計 | |
| 1月 | 85 | 9 | 1 | 1 | 96 | 0 | 0 | 0 | 96 |
| 2月 | 91 | 6 | 4 | 1 | 102 | 0 | 1 | 1 | 103 |
| 3月 | 144 | 8 | 3 | 2 | 157 | 0 | 0 | 0 | 157 |
| 4月 | 79 | 5 | 4 | 1 | 89 | 0 | 0 | 0 | 89 |
| 5月 | 59 | 6 | 3 | 2 | 70 | 0 | 0 | 0 | 70 |
| 6月 | 84 | 8 | 7 | 1 | 100 | 0 | 2 | 2 | 102 |
| 7月 | 83 | 10 | 0 | 2 | 95 | 0 | 0 | 0 | 95 |
| 8月 | 108 | 8 | 4 | 1 | 121 | 1 | 0 | 1 | 122 |
| 9月 | 95 | 12 | 1 | 2 | 110 | 0 | 0 | 0 | 110 |
| 10月 | 78 | 10 | 3 | 4 | 95 | 0 | 1 | 1 | 96 |
| 11月 | 90 | 3 | 0 | 1 | 94 | 0 | 1 | 1 | 95 |
| 12月 | 72 | 8 | 1 | 3 | 84 | 0 | 0 | 0 | 84 |
| 合計 | 1,068 | 93 | 31 | 21 | 1,213 | 1 | 5 | 6 | 1,219 |

(3) 令和3年市町村別申請件数

| 市町村名 | | 件数(件) | 比率(%) |
|-------|-------|-------|-------|
| 市 | 高知市 | 721 | 59.1 |
| | 室戸市 | 9 | 0.7 |
| | 安芸市 | 22 | 1.8 |
| | 南国市 | 95 | 7.8 |
| | 土佐市 | 28 | 2.3 |
| | 須崎市 | 32 | 2.6 |
| | 宿毛市 | 24 | 2.0 |
| | 土佐清水市 | 14 | 1.1 |
| | 四万十市 | 40 | 3.3 |
| | 香南市 | 49 | 4.0 |
| | 香美市 | 36 | 3.0 |
| 安芸郡 | 東洋町 | 1 | 1.5 |
| | 奈半利町 | 8 | |
| | 田野町 | 2 | |
| | 安田町 | 4 | |
| | 北川村 | 0 | |
| | 馬路村 | 1 | |
| | 芸西村 | 2 | |
| 長岡郡 | 本山町 | 4 | 1.1 |
| | 大豊町 | 10 | |
| 土佐郡 | 土佐町 | 5 | 0.6 |
| | 大川村 | 2 | |
| 吾川郡 | いの町 | 31 | 2.8 |
| | 仁淀川町 | 3 | |
| 高岡郡 | 中土佐町 | 5 | 3.3 |
| | 佐川町 | 10 | |
| | 越知町 | 5 | |
| | 傍原町 | 0 | |
| | 日高村 | 4 | |
| | 津野町 | 5 | |
| | 四万十町 | 11 | |
| 幡多郡 | 大月町 | 3 | 1.3 |
| | 三原村 | 0 | |
| | 黒潮町 | 13 | |
| 一時帰国者 | | 3 | 0.2 |
| 県外 | | 17 | 1.4 |
| 合計 | | 1,219 | |

(4) 令和3年月別交付件数

(単位・件)

| | 数次往復用 | | | | 限定 数次 | 渡航先 追加 | 記載 事項の 変更 | 査証欄 の増補 | 計 |
|-----|-------|-----|----|-------|----------|-----------|-----------------|------------|-------|
| | 10年 | 5年 | 子供 | 計 | | | | | |
| 1月 | 59 | 24 | 3 | 86 | 0 | 0 | 3 | 0 | 89 |
| 2月 | 62 | 22 | 0 | 84 | 0 | 0 | 1 | 0 | 85 |
| 3月 | 103 | 58 | 8 | 169 | 0 | 0 | 1 | 0 | 170 |
| 4月 | 71 | 11 | 1 | 83 | 0 | 0 | 6 | 0 | 89 |
| 5月 | 51 | 23 | 3 | 77 | 0 | 0 | 5 | 0 | 82 |
| 6月 | 86 | 12 | 5 | 103 | 0 | 0 | 1 | 0 | 104 |
| 7月 | 61 | 14 | 7 | 82 | 0 | 0 | 4 | 0 | 86 |
| 8月 | 81 | 27 | 8 | 116 | 0 | 0 | 3 | 0 | 119 |
| 9月 | 72 | 36 | 3 | 111 | 1 | 0 | 3 | 0 | 115 |
| 10月 | 61 | 14 | 8 | 83 | 1 | 0 | 5 | 0 | 89 |
| 11月 | 73 | 22 | 4 | 99 | 0 | 0 | 2 | 0 | 101 |
| 12月 | 51 | 27 | 1 | 79 | 0 | 0 | 0 | 0 | 79 |
| 合計 | 831 | 290 | 51 | 1,172 | 2 | 0 | 34 | 0 | 1,208 |

(5) 令和3年日曜交付件数

(単位・件)

| | 日曜交付 件数 (県庁窓口) | 平日交付 件数 (県庁窓口) | 金曜日 の時間 延長時 (県庁) | 合 計 (県庁窓口) | 日曜 開設 日数 | 日曜 交付率 | 金曜日 の時間 延長時 (幡多) |
|-----|----------------------|----------------------|---------------------------|---------------|----------------|-----------|---------------------------|
| 1月 | 20 | 63 | 5 | 83 | 3 | 24.1% | 0 |
| 2月 | 12 | 60 | 0 | 72 | 4 | 16.7% | 0 |
| 3月 | 18 | 137 | 5 | 155 | 4 | 11.6% | 1 |
| 4月 | 17 | 62 | 0 | 79 | 4 | 21.5% | 0 |
| 5月 | 19 | 54 | 1 | 73 | 5 | 26.0% | 0 |
| 6月 | 19 | 70 | 5 | 89 | 4 | 21.3% | 0 |
| 7月 | 12 | 56 | 3 | 68 | 4 | 17.6% | 3 |
| 8月 | 13 | 86 | 6 | 99 | 5 | 13.1% | 1 |
| 9月 | 13 | 91 | 4 | 104 | 4 | 12.5% | 1 |
| 10月 | 7 | 71 | 0 | 78 | 4 | 9.0% | 3 |
| 11月 | 11 | 80 | 1 | 91 | 4 | 12.1% | 0 |
| 12月 | 12 | 55 | 2 | 67 | 4 | 17.9% | 3 |
| 合計 | 173 | 885 | 32 | 1,058 | 49 | 16.4% | 12 |

(6) 令和3年紛失等届出件数

(単位・件)

| 月 | 1月 | 2月 | 3月 | 4月 | 5月 | 6月 | |
|----|----|----|----|-----|-----|-----|----|
| 件数 | 2 | 0 | 2 | 2 | 1 | 0 | |
| 月 | 7月 | 8月 | 9月 | 10月 | 11月 | 12月 | 合計 |
| 件数 | 0 | 0 | 5 | 1 | 0 | 0 | 13 |

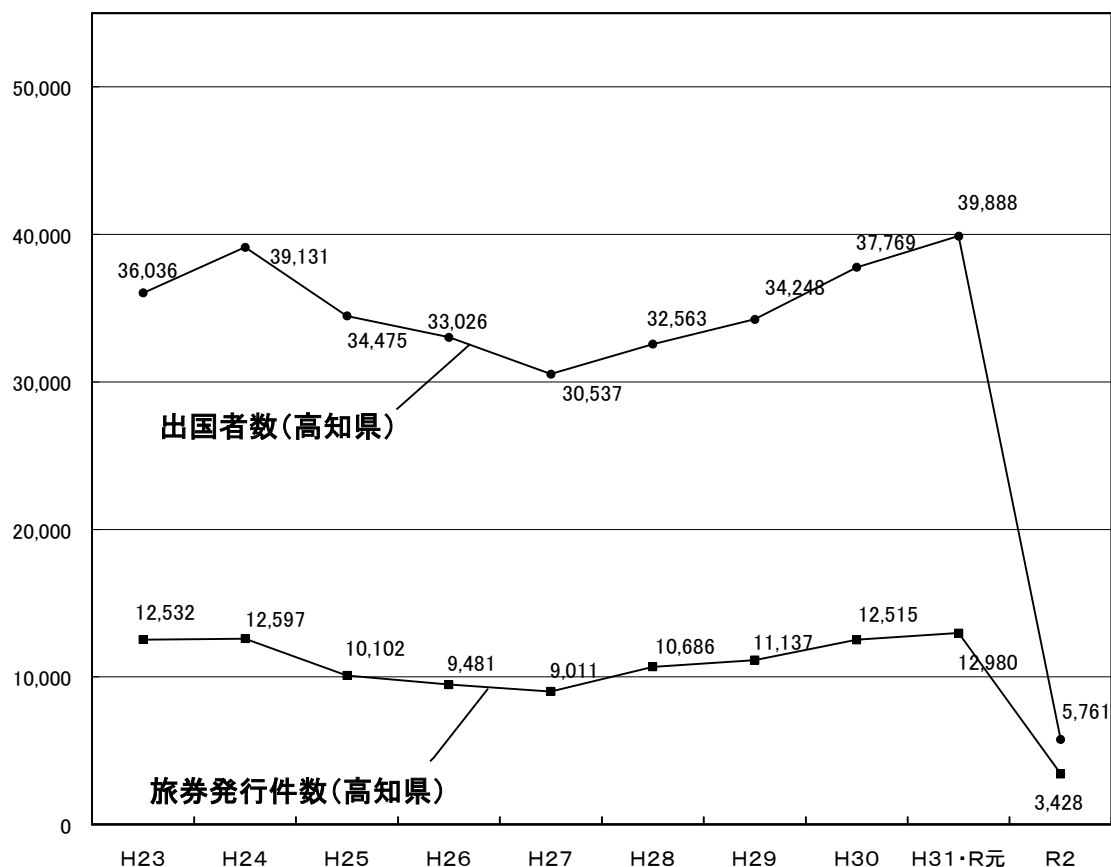
参 考 資 料

1. 旅券発行と出国者数の状況

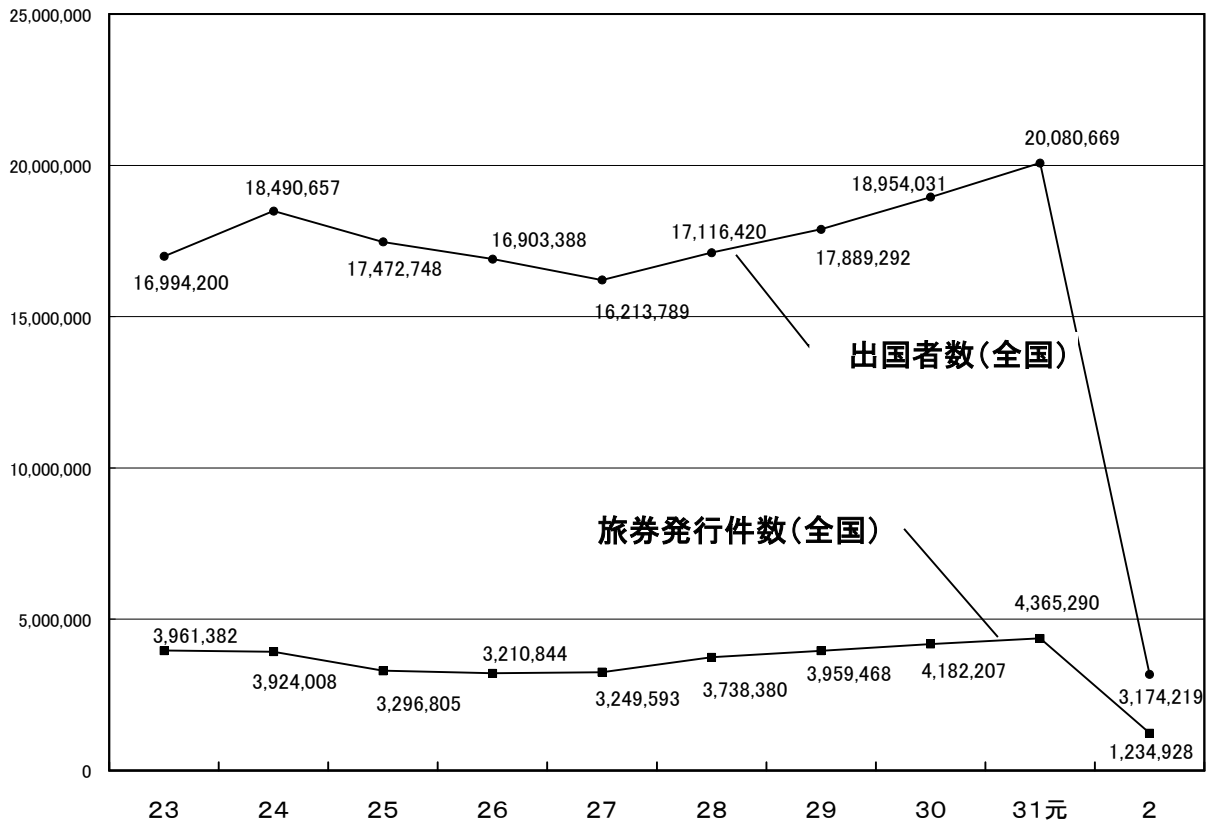
(出国者数は法務省出入国管理統計年報による)

(1) 旅券発行件数と出国者数の状況

| 区分 年 | 高 知 県 | | | |
|----------|--------|----------|----------|----------|
| | 旅券発行件数 | 対前年比 (%) | 出国者数 (人) | 対前年比 (%) |
| H 2 3 | 12,532 | 96.1 | 36,036 | 102.0 |
| H 2 4 | 12,597 | 100.5 | 39,131 | 108.6 |
| H 2 5 | 10,102 | 80.2 | 34,475 | 88.1 |
| H 2 6 | 9,481 | 93.9 | 33,026 | 95.8 |
| H 2 7 | 9,011 | 95.0 | 30,537 | 92.5 |
| H 2 8 | 10,686 | 118.6 | 32,563 | 106.6 |
| H 2 9 | 11,137 | 104.2 | 34,248 | 105.2 |
| H 3 0 | 12,515 | 112.4 | 37,769 | 110.3 |
| H 3 1・R元 | 12,980 | 103.7 | 39,888 | 105.6 |
| R 2 | 3,428 | 26.4 | 5,761 | 14.4 |



| 区分 年 | 全 国 | | | |
|---------|-----------|----------|------------|----------|
| | 旅券発行件数 | 対前年比 (%) | 出国者数 (人) | 対前年比 (%) |
| 23 | 3,961,382 | 94.7 | 16,994,200 | 102.1 |
| 24 | 3,924,008 | 99.1 | 18,490,657 | 108.8 |
| 25 | 3,296,805 | 84.0 | 17,472,748 | 94.5 |
| 26 | 3,210,844 | 97.4 | 16,903,388 | 96.7 |
| 27 | 3,249,593 | 101.2 | 16,213,789 | 95.9 |
| 28 | 3,738,380 | 115.0 | 17,116,420 | 105.6 |
| 29 | 3,959,468 | 105.9 | 17,889,292 | 104.5 |
| 30 | 4,182,207 | 105.6 | 18,954,031 | 106.0 |
| 31元 | 4,365,290 | 104.4 | 20,080,669 | 105.9 |
| 2 | 1,234,928 | 28.3 | 3,174,219 | 15.8 |



(2) 令和2年の出国者数(年齢別・性別)

(単位・人)

| 区 分 | 高 知 県 | | | 全 国 | | |
|--------|-------|-------|-------|-----------|-----------|-----------|
| | 男 | 女 | 計 | 男 | 女 | 計 |
| 0～4歳 | 30 | 41 | 71 | 27,904 | 27,180 | 55,084 |
| 5～9歳 | 48 | 40 | 88 | 30,815 | 29,972 | 60,787 |
| 10～14歳 | 27 | 45 | 72 | 26,271 | 26,248 | 52,519 |
| 15～19歳 | 51 | 137 | 188 | 42,869 | 68,529 | 111,398 |
| 20～24歳 | 301 | 633 | 934 | 168,925 | 307,820 | 476,745 |
| 25～29歳 | 246 | 306 | 552 | 125,133 | 178,976 | 304,109 |
| 30～34歳 | 179 | 222 | 401 | 128,209 | 127,308 | 255,517 |
| 35～39歳 | 159 | 150 | 309 | 148,362 | 106,213 | 254,575 |
| 40～44歳 | 205 | 168 | 373 | 161,733 | 97,954 | 259,687 |
| 45～49歳 | 283 | 195 | 478 | 186,683 | 109,547 | 296,230 |
| 50～54歳 | 243 | 209 | 452 | 178,305 | 109,507 | 287,812 |
| 55～59歳 | 227 | 213 | 440 | 154,569 | 99,178 | 253,747 |
| 60～64歳 | 197 | 254 | 451 | 113,037 | 77,801 | 190,838 |
| 65～69歳 | 229 | 192 | 421 | 82,251 | 60,944 | 143,195 |
| 70歳以上 | 290 | 241 | 531 | 99,273 | 72,703 | 171,976 |
| 不 詳 | 0 | 0 | 0 | 0 | 0 | 0 |
| 合計 | 2,715 | 3,046 | 5,761 | 1,674,339 | 1,499,880 | 3,174,219 |

2. 旅券関係年表

| | |
|-------------|--|
| 昭和26年11月28日 | 旅券法制定 (S26. 12. 1施行) |
| 38. 4. 1 | 業務渡航の自由化 |
| 39. 4. 1 | 観光渡航の自由化 |
| 45. 5. 27 | 旅券法第1次改正 |
| | ●数次往復用旅券 (5年間有効) の発給開始 (S45. 12. 1施行) |
| 45. 9. 28 | 旅券事務委任に関する政令制定 (S45. 12. 1施行) |
| 46. 4. 1 | <u>農業経済課移住渡航係で旅券事務を取扱う</u> |
| 47. 5. 15 | 沖縄返還 |
| 50. 3. 1 | 旅券法施行規則改正 |
| | ●身元確認事務の強化 |
| | ●代理申請取扱いの厳格化 (S50. 4. 1施行) |
| 50. 4. 1 | 旅券の変造防止対策として旅券面への保護シート貼付の実施 |
| 〃 | <u>県の組織改正により県民生活課外事係となる</u> |
| 52. 11. 29 | 旅券法改正 |
| | ●発給制限事由の範囲拡大 (S52. 12. 19施行) |
| | ●ハイジャック防止のため旅券発給手続の規制強化 (S52. 12. 19施行) |
| 53. 4. 24 | 旅券法改正 |
| | ●旅券手数料の改正 (S53. 5. 1施行) |
| | 一回旅券 3,000円→4,000円 |
| | 数次旅券 6,000円→8,000円 |
| 53. 5. 20 | 新東京国際空港開港 |
| 53. 8. 10 | 旅券冊子の様式改正 |
| | 表紙 紺色→赤色 |
| | 頁数 36頁→40頁 |
| 57. 4. 1 | 旅券法施行規則改正 |
| | ●渡航費用の支払能力を立証する書類の簡素化 |
| 〃 | <u>県の組織改正により生活婦人課外事班となる</u> |
| 58. 5. 26 | 旅券冊子の様式改正 |
| | 頁数 40頁→24頁 |
| 58. 12. 16 | <u>高知空港新滑走路供用開始 (ジェット機就航)</u> |
| 60. 12. 17 | 旅券法施行規則改正 |
| | ●渡航費用の支払能力を立証する書類の簡素化及び旅券関係申請書等改正 (S61. 1. 1施行) |
| 61. 4. 16 | 旅券冊子の署名欄を一箇所に変更 (S61. 6. 1施行) |
| 61. 10. 1 | <u>幡多事務所に出張旅券窓口を開設 (月1回、第二火曜日)</u> |
| 62. 4. 1 | 旅行業者による代理申請の実施 |
| 平成元年 4月18日 | 旅券法第2次改正 |
| | ●旅券手数料の分納制 (国の収入印紙と県の収入証紙で納付) 実施 (H元. 6. 1施行) |
| | ●数次旅券への1本化、渡航費用の支払能力を立証する書類の廃止、代理申請の大幅緩和、合冊制度の廃止等 (H2. 4. 1施行) |

| | | | |
|-----|-----|----|--|
| 2. | 4. | 1 | 旅券冊子の様式改正 「有効期間満了日」欄の追加、「渡航目的」欄の削除 |
| 3. | 4. | 1 | 旅券冊子の様式改正 一般旅券の渡航先国欄の北朝鮮除外項目の削除 |
| 4. | 4. | 24 | 旅券法第3次改正 ●切替申請時における戸籍謄（抄）本の提出省略（H4.8.1施行） ●旅券手数料の改正（H4.11.1施行） 数次旅券 8,000円→10,000円 |
| 4. | 6. | 1 | <u>幡多福祉事務所に旅券窓口開設（毎週月、水、金）</u> |
| 4. | 11. | 1 | 国際規格に基づくMRP（機械読取）旅券の発給開始 冊子の小型化 表紙 赤色→紺色 頁数 24頁→32頁 |
| 5. | 4. | 1 | <u>県の組織改正により国際交流課外事班となる</u> |
| 6. | 9. | 4 | 関西新空港開港 |
| 6. | 10. | 1 | <u>本庁旅券窓口において昼休み時間の受付を開始</u> |
| 7. | 3. | 8 | 旅券法第4次改正 ●10年旅券の新設（H7.11.1施行） 10年旅券冊子 表紙 エンジ色 頁数 48頁 ●子供の併記制度の廃止及び子供（12歳未満）の手数料減額（H7.11.1施行） ●旅券手数料の改正（H7.11.1施行） 10年旅券 15,000円（新設） 5年旅券（12歳以上）10,000円→10,000円（変更なし） 5年旅券（12歳未満）10,000円→5,000円（減額） |
| 8. | 4. | 1 | <u>県の組織改正により幡多郡福祉事務所旅券窓口となる</u> |
| 9. | 4. | 1 | <u>県の組織改正により幡多福祉事務所旅券窓口となる</u> |
| 9. | 6. | 1 | <u>安芸総合庁舎に出張旅券窓口開設（毎週火）</u> |
| 10. | 2. | 26 | 旅券法施行規則改正 ●申請書提出部数の変更（2枚→1枚）（H10.4.1施行） ●申請書等の押印を原則的に廃止（H10.4.1施行） |
| 11. | 7. | 16 | 旅券法改正 ●地方分権一括法施行により機関委任事務から法定受託事務に移行（H12.4.1施行） |
| 12. | 3. | 28 | <u>高知県旅券法関係手数料徴収条例制定（H12.4.1施行）</u> |
| 12. | 4. | 1 | <u>県の組織改正により国際交流課パスポート班となる</u> |
| | 〃 | | 旅券の氏名表記に長音（OH）を追加 |
| 13. | 4. | 1 | 新査証欄増補用紙の導入（24頁→40頁） |
| 14. | 8. | 5 | 渡航先追加、記載事項の訂正、査証欄の増補申請において、住民基本台帳ネットワークシステムの利用開始 |
| 15. | 2. | 20 | 旅券法施行規則改正 ●渡航先追加申請書を除く申請書の改正（H15.4.1施行） |

| | | |
|-----|--------|---|
| | | <ul style="list-style-type: none"> ●旅券の新規・切替・再発給申請において、住民基本台帳ネットワークシステムの利用開始（H15.4.1施行） |
| 16. | 3. 29 | オンライン申請受付開始（岡山県） |
| 16. | 6. 9 | 旅券法改正 |
| | | <ul style="list-style-type: none"> ●地方自治法の適用除外の削除による改正（H18.3.20施行） |
| 17. | 4. 1 | <u>県の組織改正により幡多福祉保健所旅券窓口となる</u> |
| 17. | 6. 10 | 旅券法第5次改正 |
| | | <ul style="list-style-type: none"> ●旅券犯罪に対する罰則の強化（H17.12.10施行） ●IC旅券の導入（H18.3.20施行） ●紛失又は焼失した旅券の失効制度の導入及び旅券の再発給制度の廃止（H18.3.20施行） ●旅券手数料の改正（H18.3.20施行） <ul style="list-style-type: none"> 10年旅券 15,000円→16,000円 5年旅券（12歳以上） 10,000円→11,000円 5年旅券（12歳未満） 5,000円→6,000円 |
| 17. | 7. 20 | 旅券法施行規則改正 |
| | | <ul style="list-style-type: none"> ●旅券関係申請書等の改正（H17.12.10施行） |
| 17. | 12. 27 | <u>高知県旅券法関係手数料徴収条例改正（H18.3.20施行）</u> |
| 18. | 2. 14 | 旅券法施行規則改正 |
| | | <ul style="list-style-type: none"> ●旅券関係申請書等の改正（H18.3.20施行） |
| 18. | 9. 30 | 外務省のオンライン申請システムの運用停止 |
| 19. | 4. 1 | <u>県の組織改正により国際交流課（パスポート窓口）となる</u> |
| 19. | 5. 25 | 旅券法施行規則改正 |
| | | <ul style="list-style-type: none"> ●戸籍に記載のない者からの旅券申請に係る改正（H19.6.1施行） |
| 19. | 9. 12 | 旅券法施行規則改正 |
| | | <ul style="list-style-type: none"> ●日本郵政公社の民営・分社化に伴う改正（H19.10.1施行） ●旅券関係申請書等の改正（H20.2.1施行） |
| 19. | 12. 28 | 旅券法施行規則改正 |
| | | <ul style="list-style-type: none"> ●別表第1の改正（H20.1.1施行） ●別記第3号様式名称変更に伴う改正（H20.2.1施行） |
| 20. | 4. 1 | <u>県の組織改正により文化・国際課（県庁パスポート窓口、幡多パスポート窓口、安芸パスポート窓口）となる</u> |
| | | <u>窓口業務等の民間委託を開始</u> |
| | | <u>県庁パスポート窓口において、日曜交付と交付時間延長（毎週金）を開始</u> |
| | | <u>須崎総合庁舎に出張旅券窓口（須崎パスポート窓口）開設（毎週木）</u> |
| 21. | 2. 23 | 旅券法施行規則改正（H21.3.1施行。ただし、改正様式についてはH21.6.1施行） |
| | | <ul style="list-style-type: none"> ●旅券関係申請書類等の改正 ●葉書の省略（廃止） ●身元確認書類の追加 |
| 23. | 3. 11 | 東北地方太平洋沖地震（東日本大震災）発生 東北地方太平洋沖地震における国の緊急特例措置実施 |

| | | | |
|-----|-----|----|---|
| 23. | 3. | 17 | <u>東日本大震災にかかる居所申請において県の要件緩和実施</u> |
| 23. | 4. | 1 | <u>幡多パスポート窓口において、交付時間延長（毎週金）を開始</u> |
| 23. | 5. | 26 | 東北地方太平洋沖地震における国の緊急特例措置終了 |
| 23. | 5. | 31 | <u>東日本大震災にかかる居所申請において県の要件緩和見直し</u> |
| 23. | 6. | 1 | 東日本大震災の被災者に係る一般旅券の発給の特例に関する法律（旅券特例法）制定（H23. 6. 8施行） ●震災で有効旅券を失った被災者に対して、残存有効期間を有する震災特例旅券を国の手数料なしで発給 |
| 23. | 6. | 8 | 東日本大震災の被災者に係る一般旅券の発給の特例に関する法律施行令制定 ●旅券特例法の補完 東日本大震災の被災者に係る一般旅券の発給の特例に関する法律施行規則制定 ●旅券特例法の補完 |
| 23. | 7. | 11 | <u>高知県旅券法関係手数料条例改正（H23. 7. 15施行）</u> ●震災特例旅券の発給に際し、国と同様に県の手数料を徴収しない |
| 23. | 8. | 17 | 旅券法施行規則改正 ●写真関係の記述改正（23. 8. 17施行） ●申請書等別記様式の改正（23. 9. 1施行） |
| 23. | 9. | 10 | <u>東日本大震災にかかる居所申請において県の要件緩和終了</u> |
| 25. | 3. | 31 | 震災特例旅券の申請受付終了 |
| 25. | 4. | 1 | <u>県の組織改正により国際交流課となる</u> |
| 25. | 6. | 28 | 旅券法改正（別途政令によりH26. 3. 20施行） ●旅券の記載事項を訂正する制度の廃止 ●記載事項に変更を生じた場合の一般旅券の発給に関する規定の整備（記載事項変更旅券） |
| 25. | 12. | 25 | 旅券法施行規則改正（H26. 1. 6施行） ●機械読み取りを行う申請書等様式にQRコードを付記 ●一部の在外公館における手続き書類の提出部数の変更 |
| 25. | 12. | 26 | 旅券法施行令改正（H26. 3. 20施行） ●旅券の記載事項を訂正する制度に関する部分の削除 |
| 25. | 12. | 27 | <u>高知県旅券法関係手数料徴収条例改正（別途規則によりH26. 3. 20施行）</u> ●旅券の記載事項を訂正する手数料（200円）の廃止 |
| 26. | 2. | 28 | 旅券法施行規則改正（H26. 3. 20施行） ●記載事項の訂正制度の廃止に伴う文言等の修正（削除） ●記載事項変更の申請ができる氏名以外の事項として、本籍の都道府県名・生年月日・性別を指定 ●関連様式の廃止・新設・修正 |
| 26. | 3. | 25 | <u>高知県の事務処理の特例に関する条例改正（H26. 10. 1施行）</u> ●東洋町及び津野町へ申請等受理及び旅券交付権限を委譲 |
| 26. | 7. | 15 | <u>高知県旅券法施行細則制定（H26. 10. 1施行）</u> ●権限移譲先市町村が処理しない事務の範囲を規定 |
| 26. | 12. | 1 | 旅券法施行規則改正（H27. 2. 9施行。ただし、別表第二については |

| | |
|-------------|--|
| | H27. 4. 1施行) ●ダウンロード方式による申請書を使用しての申請が可能となるように紙質等についての規定を整備 ●身元確認書類の名称変更 |
| 27. 7. 16 | 旅券法施行規則改正 (H27. 10. 5施行。ただし、別表第二についてはH28. 1. 1施行) ●住民基本台帳法の一部改正に伴う規定の整備 ●身元確認書類の廃止及び追加 |
| 27. 11. 27 | 旅券法施行規則改正 (H28. 1. 4施行) ●ダウンロード方式による申請書の追加 |
| 28. 4. 25 | 旅券法施行規則改正 (H28. 6. 1施行) ●ダウンロード方式による申請書の追加 |
| 30. 10. 1 | ●ダウンロード申請書の本格運用 |
| 令和 2年 2月 4日 | ●2020年旅券の申請受付開始 |
| 2. 12. 18 | ●旅券法施行規則の一部改正（一部署名欄廃止、別名併記制度変更に伴う新様式一般旅券発給申請書等の変更） |
| 3. 7 .8 | <u>高知県の事務処理の特例に関する条例改正 (R3. 7. 16施行)</u> ● <u>デジタル手続法の公布・施行に伴って改正された旅券法の条例引用規定の整理</u> |

旅券（パスポート）発給状況

令和4年3月発行

発行 高知県文化生活的スポーツ部国際交流課パスポート窓口

TEL 088-823-9656（直通）

088-823-1111（内線2389）