

旅券(パスポート)発給状況

(平成27年1月～12月)

高知県文化生活部 国際交流課

(利用上の注意)

1. 「発行件数」とは、新規・切替発給及び記載事項変更の申請に基づき、新しい旅券を発行した件数です。
2. 「申請件数」とは、新規・切替発給、渡航先追加、記載事項訂正、記載事項変更及び査証欄増補の申請のあった件数です。
3. 「交付件数」とは、新規・切替発給、渡航先追加、記載事項訂正、記載事項変更及び査証欄増補の申請に基づき、旅券を交付した件数です。
4. 申請日、発行日及び交付日は異なるため、申請件数、発行件数及び交付件数は一致しません。
5. 端数処理により、内訳の合計が100%とならない(計欄と一致しない)場合があります。

目 次

1. 旅券の概要

(1) 旅券の意義	1
(2) 旅券の種類	1
(3) 旅券の効力	1
(4) IC旅券について	1

2. 旅券の取扱状況

(1) 概要	2
(2) 男女別発行件数	2
(3) 年代別発行件数	2
(4) 効力別発行件数	2
(5) 月別発行件数	2
(6) 都道府県別発行件数	3
(7) 窓口別申請件数	3
(8) 出国者数	3

3. 発行状況

(1) 発行件数の推移	4
(2) 男女別・年代別発行件数	5
(3) 平成27年月別・効力別発行件数	8
(4) 平成27年都道府県別発行件数	9

4. 申請・交付状況

(1) 申請件数の推移	11
(2) 平成27年月別申請件数	12
(3) 平成27年市町村別申請件数	13
(4) 平成27年月別交付件数	14
(5) 平成27年日曜交付件数	14
(6) 平成27年紛失等届出件数	14

(参考資料)

1. 旅券発行と出国者数の状況

(1) 旅券発行件数と出国者数の状況	15
(2) 平成26年の出国者数(年齢別・性別)	17

2. 旅券関係年表	18
-----------	----

1. 旅券の概要

(1) 旅券の意義

旅券は、日本国政府による国籍と身元の公的な証明書であり、外国政府に対して、その旅券を所持する人が安全に旅行及び滞在ができるよう要請する公文書です。

諸外国の政府は、旅券により、その所持人の国籍をはじめ身元を確認し、自国内への入国・滞在等を認め、また、必要な場合にはその所持人を保護し扶助することになっていきますから、旅券は海外旅行者にとって欠くことのできない、非常に重要な公文書といえます。

(2) 旅券の種類

旅券には、一般旅券と公用旅券の2種類があり、一般旅券には、10年旅券と5年旅券があります。

公用旅券は、国の用務のため外国に渡航する方及びその同伴者に対して発給され、一般旅券は、その他の方に対して発給されます。

公用旅券は、国(外務省)が直接取扱っており、一般旅券は国内では各都道府県において取扱っています。

この冊子には、高知県における一般旅券の取扱状況を掲載しています。

(3) 旅券の効力

一般旅券は、現在すべての国(地域)への渡航に、その有効期間中であれば何回でも使用でき、旅券発行の日から10年間または5年間有効です。

(4) IC旅券について

平成18年3月から「IC旅券」が導入されました。IC旅券には、国籍や氏名、生年月日などの身分事項や顔画像を記録したIC(集積回路)チップが搭載されています。

このIC旅券の導入により、旅券の顔写真を貼り替えるなどの偽造をしても、ICチップに記録された情報と照合することで偽造を見破ることが容易となるため、旅券の偽変造がより困難になりました。

また、ICチップに記録された顔画像とその旅券を提示した人とを照合する電子機器が各国に配備されていくと、成りすましによる不正使用防止の効果も期待されます。

2. 旅券の取扱状況

(1) 概要

高知県における旅券の発行件数は、オイルショック及び湾岸戦争の影響による時期を除き、平成8年まではほぼ毎年増加の傾向にありました。

その後の2年間は全国的な傾向と同様に減少が続きましたが、平成11年から増加に転じ、平成12年の一般旅券発行件数は、過去最高の22,011件となりました。

しかし、平成13年からは米国同時多発テロなどの影響を受けて減少に転じ、特に平成15年はイラク戦争やSARSなどの影響により大幅に減少しました。

平成16年以降は回復傾向を維持していましたが、平成20年は原油高を原因とした航空賃の著しい上昇などが影響し減少しました。

平成21年、22年は円高傾向により再び増加に転じていましたが、平成23年は東日本大震災による自粛傾向により減少、平成24年は前年並みでした。

平成25年は円安による渡航費上昇や中国と韓国への渡航需要減少で大きく減少し、平成27年は9,011件(前年比95.0%)と、前年に引き続き減少しています。

(2) 男女別発行件数

男女別では、男性が4,136件(45.9%)、女性が4,875件(54.1%)となっており、平成8年以降女性の発行件数が男性の発行件数を上回る状況が続いています。

(3) 年代別発行件数

旅券の発行件数を申請者の年代別に見ると、20代が1,971件(21.9%)と最も多く、以下未成年1,693件(18.8%)、30代1,434件(15.9%)と続き、従来同様、若い年代層が占める割合が高くなっています。

(4) 効力別発行件数

効力別発行件数は、平成15年以降は5年旅券の発行割合が高くなっていましたが、平成18年からは再び10年旅券の発行割合が高くなり、平成27年(新規・切替)は、10年旅券が4,831件(55.0%)、5年旅券が3,946件(45.0%)となりました。

(5) 月別発行件数

月別の発行件数では、7月が多く、次いで1月、8月、3月と続いています。

(6) 都道府県別発行件数

高知県の状況を全国的にみると、発行件数では、全国第46位(前年は第45位)、人口1,000人あたりの件数では、12.3件で全国44位(前年と同じ)となっています。

(7) 窓口別申請件数

(A) 県の窓口

① 県庁パスポート窓口

県庁パスポート窓口での申請件数は、7,962件(前年8,342件)で、前年の95.4%となっています。

また、県全体の申請件数に占める比率は、87.9%となっています。

② 幡多パスポート窓口

平成4年6月に開設した幡多パスポート窓口(毎週月、水、金曜日)での申請件数は662件(前年773件)で、前年の85.6%となっています。

また、県全体の申請件数に占める比率は、7.3%となっています。

③ 安芸パスポート窓口

平成9年6月に安芸総合庁舎に開設した安芸パスポート窓口(毎週火曜日)での申請件数は200件(前年196件)で、前年の102.0%となっています。

また、県全体の申請件数に占める比率は、2.2%となっています。

④ 須崎パスポート窓口

平成20年4月に須崎総合庁舎に開設した須崎パスポート窓口(毎週木曜日)での申請件数は185件(前年222件)で、前年の83.3%となっています。

また、県全体の申請件数に占める比率は、2.0%となっています。

(B) 市町村の窓口

申請等受理及び旅券交付権限の市町村委譲により、平成26年10月から、東洋町、津野町において取扱いを開始しました。

平成27年の申請件数は、東洋町8件、津野町44件となっています。

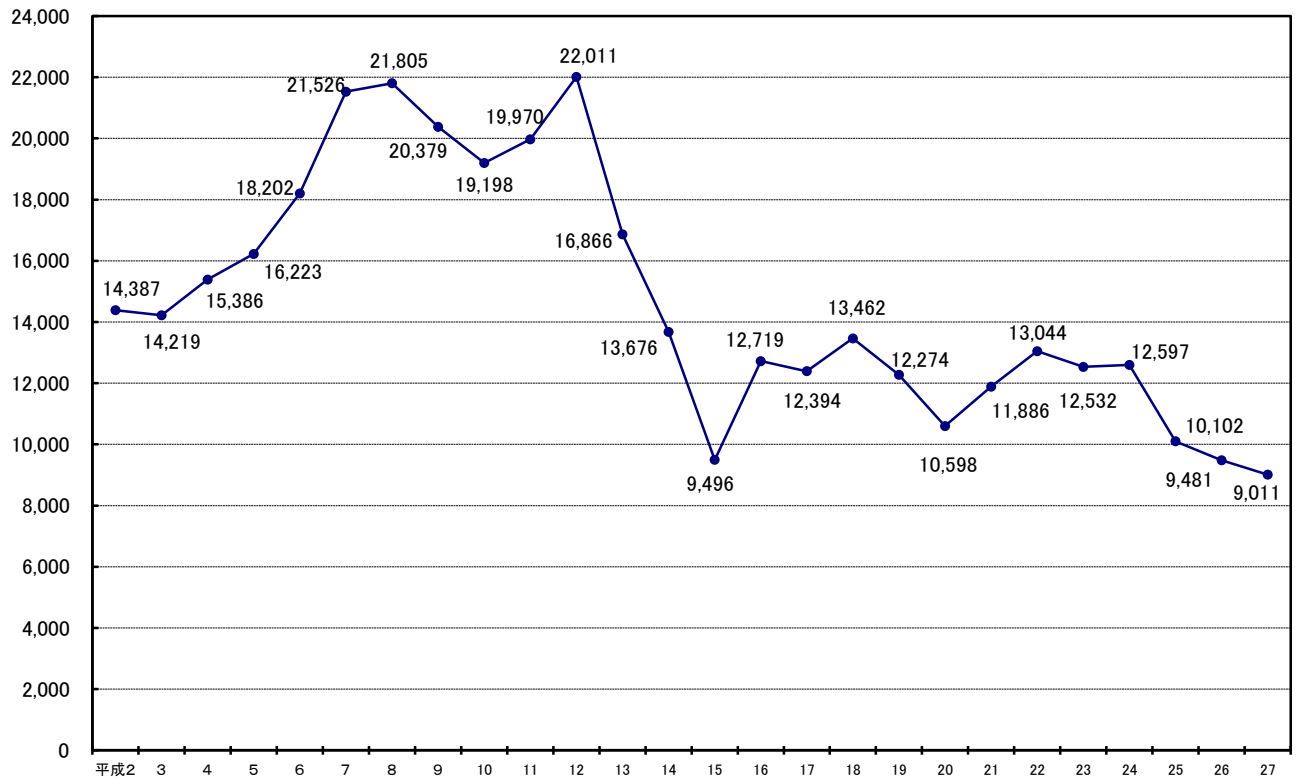
(8) 出国者数

平成26年の全国の出国者数は16,903,388人(前年比96.7%)と減少しており、高知県の出国者数も33,026人(前年比95.8%)と減少しています。

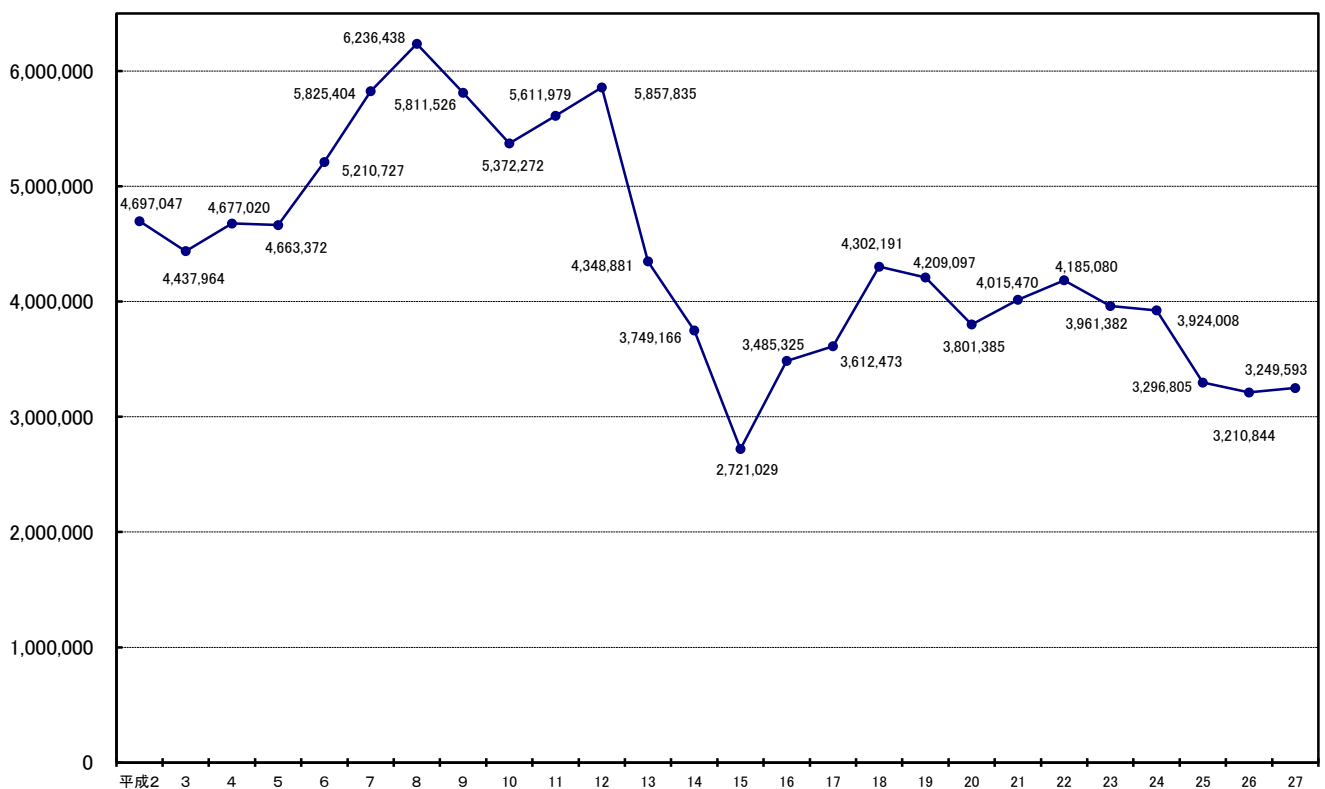
3. 発行状況

(1) 発行件数の推移

(高知県)



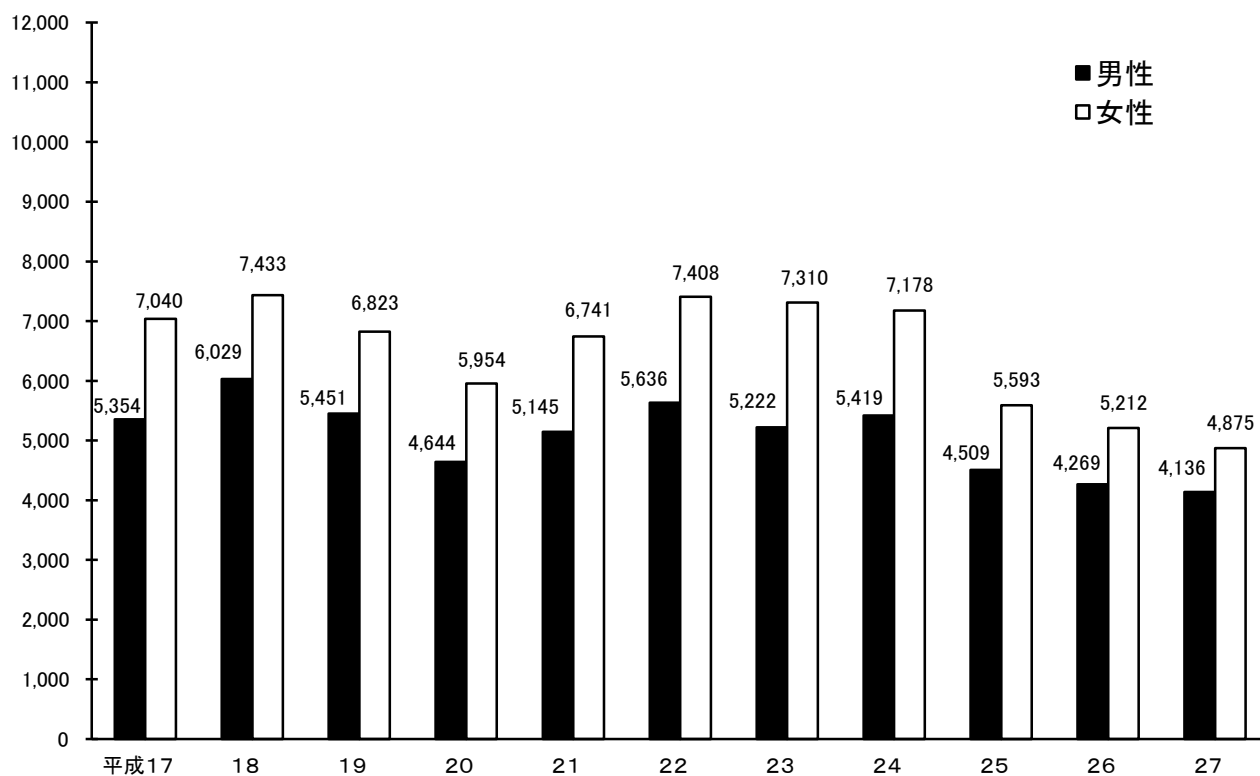
(全 国)



(2) 男女別・年代別発行件数

(A) 男女別発行件数の推移

年	男		女		計	前年比(%)
	件数	比率(%)	件数	比率(%)		
平成17	5,354	43.2	7,040	56.8	12,394	97.4
18	6,029	44.8	7,433	55.2	13,462	108.6
19	5,451	44.4	6,823	55.6	12,274	91.2
20	4,644	43.8	5,954	56.2	10,598	86.3
21	5,145	43.3	6,741	56.7	11,886	112.2
22	5,636	43.2	7,408	56.8	13,044	109.7
23	5,222	41.7	7,310	58.3	12,532	96.1
24	5,419	43.0	7,178	57.0	12,597	100.5
25	4,509	44.6	5,593	55.4	10,102	80.2
26	4,269	45.0	5,212	55.0	9,481	93.9
27	4,136	45.9	4,875	54.1	9,011	95.0



(B) 年代別発行件数の推移

(単位・件)

年代別 年	未成年	20代	30代	40代	50代	60代	70代	80以上	計
平成17	2,445	3,049	1,859	1,393	1,867	1,174	521	86	12,394
18	2,481	2,912	1,984	1,575	2,257	1,469	680	104	13,462
19	2,119	2,484	1,879	1,470	2,111	1,498	621	92	12,274
20	1,563	2,189	1,630	1,288	1,855	1,462	511	100	10,598
21	1,432	2,353	1,821	1,515	2,132	1,860	660	113	11,886
22	2,106	2,415	2,077	1,694	2,042	1,929	664	117	13,044
23	2,143	2,621	2,030	1,635	1,795	1,669	523	116	12,532
24	2,170	2,581	2,012	1,653	1,854	1,694	551	82	12,597
25	1,896	2,250	1,657	1,239	1,365	1,191	429	75	10,102
26	1,742	2,169	1,480	1,276	1,277	1,090	358	89	9,481
27	1,693	1,971	1,434	1,175	1,147	1,119	392	80	9,011



(C) 平成27年月別、年代別、男女別発行件数

(単位・件)

	未成年		20代		30代		40代		50代		60代		70代		80以上		計		合計
	男	女	男	女	男	女	男	女	男	女	男	女	男	女	男	女	男	女	
1月	61	81	116	153	62	54	51	56	40	63	46	62	22	34	4	6	402	509	911
2月	69	78	84	104	46	67	50	40	41	57	54	49	18	23	5	3	367	421	788
3月	91	89	66	91	78	68	66	52	34	47	53	45	15	21	2	2	405	415	820
4月	62	54	38	68	79	71	45	57	61	61	50	49	19	11	0	3	354	374	728
5月	77	85	54	74	55	63	50	61	48	45	53	40	14	12	2	4	353	384	737
6月	59	125	65	60	59	59	59	55	46	53	45	47	9	15	7	4	349	418	767
7月	110	132	62	121	52	84	48	55	59	90	48	45	13	21	3	3	395	551	946
8月	63	89	101	136	52	72	46	62	43	61	59	45	14	13	4	5	382	483	865
9月	40	39	63	83	52	64	31	36	37	42	47	44	18	22	0	6	288	336	624
10月	42	53	79	82	49	66	60	41	36	46	44	53	12	24	3	6	325	371	696
11月	36	48	43	78	39	41	37	40	35	35	34	31	7	9	2	3	233	285	518
12月	56	54	65	85	45	57	36	41	30	37	36	40	15	11	0	3	283	328	611
合計	766	927	836	1,135	668	766	579	596	510	637	569	550	176	216	32	48	4,136	4,875	9,011
	1,693		1,971		1,434		1,175		1,147		1,119		392		80		9,011		
	18.8%		21.9%		15.9%		13.0%		12.7%		12.4%		4.4%		0.9%				

未成年者 1,693 名のうち
 12才未満
 男 268 名
 女 267 名
 計 535 名

(3) 平成27年月別・効力別発行件数

(単位・件)

	数 次 往 復 用						限定数次	合計
	10年			5年				
	新規・切替	記載事項 の 変 更	計	新規・切替	記載事項 の 変 更	計		
1月	487	20	507	403	1	404	0	911
2月	402	14	416	369	3	372	0	788
3月	416	13	429	387	4	391	0	820
4月	390	22	412	312	4	316	0	728
5月	364	12	376	359	1	360	1	737
6月	384	15	399	366	2	368	0	767
7月	487	36	523	421	2	423	0	946
8月	481	22	503	360	2	362	0	865
9月	359	18	377	245	2	247	0	624
10月	430	10	440	252	3	255	1	696
11月	299	10	309	207	2	209	0	518
12月	332	12	344	265	2	267	0	611
合計	4,831	204	5,035	3,946	28	3,974	2	9,011

(4) 平成27年都道府県別発行件数

都道府県	区分	旅券発行件数			人口(平成26年 10月1日現在) (千人)	人口比(1,000人あたり)	
		件数	順位	前年比(%)		件数	順位
1	北海道	85,840	10	97.3	5,381	16.0	34
2	青森	13,298	42	98.1	1,318	10.1	46
3	岩手	15,066	39	91.6	1,280	11.8	45
4	宮城	41,685	16	96.0	2,316	18.0	28
5	秋田	9,861	44	92.2	1,034	9.5	47
6	山形	15,962	37	92.9	1,125	14.2	40
7	福島	31,074	26	94.8	1,928	16.1	32
8	茨城	62,948	12	98.9	2,881	21.8	16
9	栃木	40,257	18	98.0	1,954	20.6	20
10	群馬	39,326	19	101.0	1,941	20.3	23
11	埼玉	200,300	5	100.8	7,143	28.0	8
12	千葉	183,875	6	102.4	6,114	30.1	6
13	東京	565,916	1	106.4	13,044	43.4	1
14	神奈川	322,424	2	105.2	8,967	36.0	2
15	新潟	36,981	22	96.5	2,302	16.1	33
16	富山	21,526	30	95.5	1,059	20.3	22
17	石川	24,634	27	93.5	1,146	21.5	17
18	福井	15,889	38	97.6	780	20.4	21
19	山梨	17,739	35	100.8	830	21.4	19
20	長野	40,753	17	102.5	2,083	19.6	24
21	岐阜	46,477	14	100.8	2,008	23.1	14
22	静岡	87,971	9	99.7	3,651	24.1	12
23	愛知	220,316	4	102.8	7,298	30.2	4
24	三重	42,181	15	100.7	1,793	23.5	13
25	滋賀	39,003	20	98.6	1,397	27.9	9

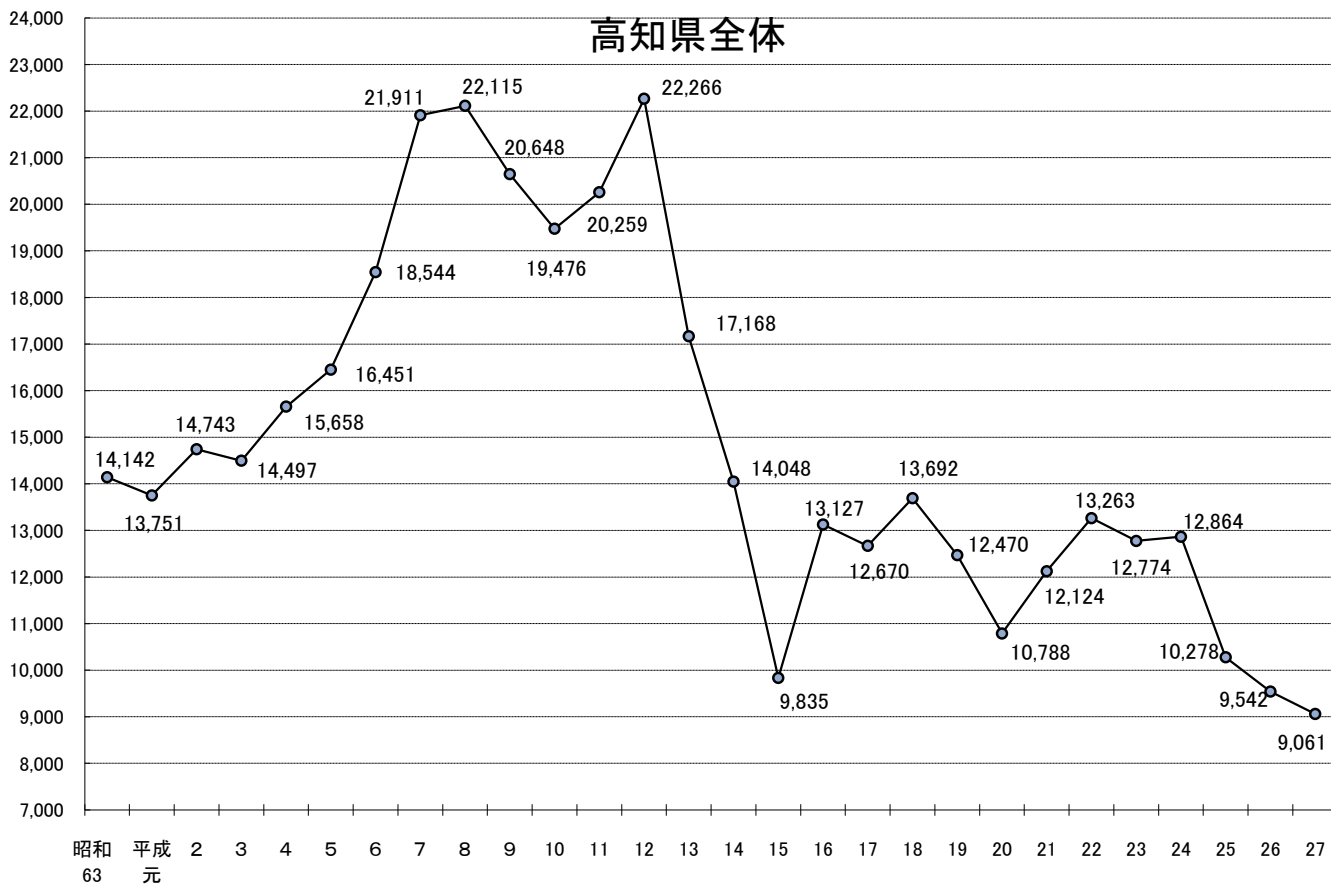
都道府県	区分	旅券発行件数			人口(平成26年 10月1日現在) (千人)	人口比(1,000人あたり)	
		件数	順位	前年比(%)		件数	順位
26	京都	77,865	11	100.8	2,569	30.3	3
27	大阪	261,517	3	101.5	8,678	30.1	5
28	兵庫	159,904	7	103.1	5,468	29.2	7
29	奈良	37,582	21	100.0	1,367	27.5	10
30	和歌山	18,588	33	98.7	967	19.2	25
31	鳥取	9,020	45	100.2	571	15.8	36
32	島根	8,577	47	95.3	692	12.4	43
33	岡山	36,291	23	96.1	1,907	19.0	26
34	広島	60,127	13	98.0	2,801	21.5	18
35	山口	22,069	28	95.8	1,397	15.8	35
36	徳島	12,470	43	98.2	760	16.4	31
37	香川	17,047	36	93.9	974	17.5	29
38	愛媛	20,457	32	95.5	1,388	14.7	39
39	高知	9,011	46	95.0	735	12.3	44
40	福岡	123,291	8	97.0	5,046	24.4	11
41	佐賀	14,230	41	88.8	831	17.1	30
42	長崎	21,726	29	99.0	1,380	15.7	37
43	熊本	32,808	24	100.2	1,785	18.4	27
44	大分	17,773	34	88.1	1,163	15.3	38
45	宮崎	14,807	40	90.3	1,110	13.3	41
46	鹿児島	21,149	31	91.0	1,662	12.7	42
47	沖縄	31,982	25	102.2	1,411	22.7	15
	(外務省)	0	—	0.0	0	—	—
	合計	3,249,593	—	101.2	125,431	25.9	—

(注) 旅券発行件数は、「外務省旅券統計」による。

人口は、総務省統計局「平成26年10月1日現在推計人口」による。

4. 申請・交付状況

(1) 申請件数の推移



窓口\年	平成17	18	19	20	21	22	23	24	25	26	27
県庁	11,019	12,074	11,037	9,453	10,445	11,345	10,980	11,127	8,904	8,342	7,962
幡多	1,274	1,271	1,138	835	1,022	1,211	1,098	1,094	803	773	662
安芸	377	347	295	276	356	341	375	325	292	196	200
須崎				224	301	366	321	318	279	222	185
東洋町										4	8
津野町										5	44
県全体	12,670	13,692	12,470	10,788	12,124	13,263	12,774	12,864	10,278	9,542	9,061
前年度比	108.1%	91.1%	86.5%	112.4%	109.4%	96.3%	100.7%	100.0%	79.9%	92.8%	95.0%

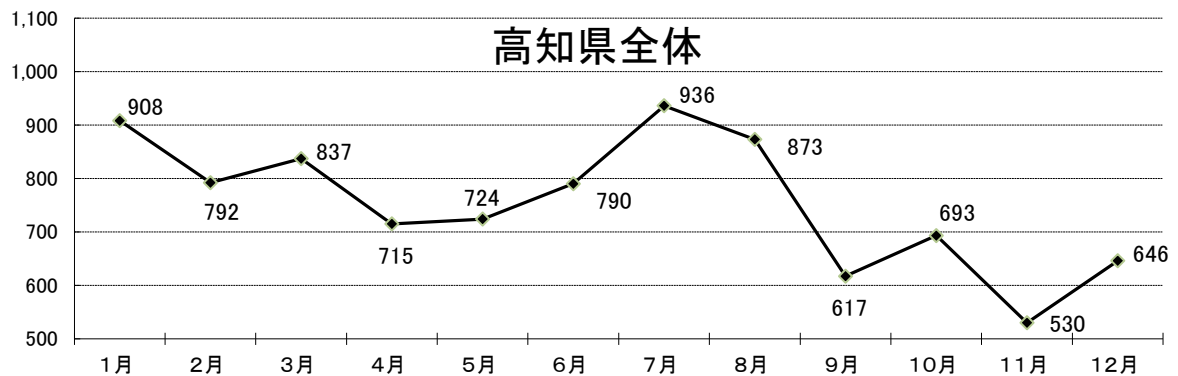
須崎パスポート窓口は平成20年4月から開設
 東洋町、津野町は平成26年10月から取扱い開始

(2) 平成27年月別申請件数

(A) 種類別申請件数

(単位・件)

	数 次 往 復 用				限定数次	渡 航 先 追 加	記載事項 の 変 更	査 証 欄 の 増 補	合計
	10年	5年	子供	計					
1月	490	359	39	888	0	0	18	2	908
2月	406	312	55	773	1	0	17	1	792
3月	407	361	47	815	1	0	18	3	837
4月	394	244	49	687	1	0	25	2	715
5月	362	302	46	710	0	0	14	0	724
6月	390	334	44	768	0	0	20	2	790
7月	480	345	75	900	0	0	34	2	936
8月	487	319	42	848	0	0	24	1	873
9月	355	211	27	593	0	0	21	3	617
10月	423	218	39	680	0	0	13	0	693
11月	305	167	46	518	0	0	11	1	530
12月	355	248	26	629	1	0	14	2	646
合計	4,854	3,420	535	8,809	4	0	229	19	9,061



(B) 窓口別申請件数

	県窓口					市町村窓口			合計
	県庁	幡多	安芸	須崎	小計	東洋町	津野町	小計	
1月	826	43	16	20	905	1	2	3	908
2月	658	96	24	11	789	0	3	3	792
3月	726	68	19	17	830	1	6	7	837
4月	633	46	16	20	715	0	0	0	715
5月	645	56	11	11	723	0	1	1	724
6月	669	55	31	28	783	0	7	7	790
7月	824	74	13	17	928	3	5	8	936
8月	762	69	19	18	868	0	5	5	873
9月	554	27	17	17	615	2	0	2	617
10月	617	47	14	9	687	0	6	6	693
11月	470	37	11	6	524	1	5	6	530
12月	578	44	9	11	642	0	4	4	646
合計	7,962	662	200	185	9,009	8	44	52	9,061

(3) 平成27年市町村別申請件数

市町村名		件数(件)	比率(%)
市	高知市	5,038	55.6
	室戸市	101	1.1
	安芸市	137	1.5
	南国市	615	6.8
	土佐市	297	3.3
	須崎市	272	3.0
	宿毛市	155	1.7
	土佐清水市	87	1.0
	四万十市	324	3.6
	香南市	337	3.7
	香美市	267	2.9
安芸郡	東洋町	8	1.0
	奈半利町	16	
	田野町	18	
	安田町	17	
	北川村	9	
	馬路村	3	
	芸西村	21	
長岡郡	本山町	30	0.8
	大豊町	43	
土佐郡	土佐町	24	0.3
	大川村	2	
吾川郡	いの町	289	3.5
	仁淀川町	30	
高岡郡	中土佐町	51	5.4
	佐川町	110	
	越知町	88	
	梶原町	23	
	日高村	39	
	津野町	44	
	四万十町	137	
幡多郡	大月町	33	1.6
	三原村	19	
	黒潮町	96	
一時帰国者		22	0.2
県外		259	2.9
合計		9,061	

(4) 平成27年月別交付件数

(単位・件)

	数次往復用				限定 数次	渡航先 追加	記載 事項の 変更	査証欄 の増補	計
	10年	5年	子供	計					
1月	446	331	35	812			23	1	836
2月	390	312	45	747			13	1	761
3月	449	353	47	849			20	4	873
4月	371	262	49	682			22	1	705
5月	400	315	53	768	1		17	1	787
6月	359	309	40	708			18	2	728
7月	423	360	68	851			27	2	880
8月	509	343	57	909			30		939
9月	384	219	26	629			20	4	653
10月	415	209	30	654	1		19		674
11月	333	176	48	557			12	1	570
12月	326	212	35	573			16	2	591
合計	4,805	3,401	533	8,739	2	0	237	19	8,997

(5) 平成27年日曜交付件数

(単位・件)

	日曜交付 件数 (県庁窓口)	平日交付 件数 (県庁窓口)	金曜日 の時間 延長時 (県庁)	合計 (県庁窓口)	日曜 開設 日数	日曜 交付率	金曜日 の時間 延長時 (幡多)
1月	124	640	(34)	764	4	16.2%	(8)
2月	145	503	(26)	648	4	22.4%	(12)
3月	163	583	(32)	746	5	21.8%	(9)
4月	116	482	(31)	598	4	19.4%	(10)
5月	185	532	(48)	717	5	25.8%	(11)
6月	151	484	(37)	635	4	23.8%	(9)
7月	165	602	(31)	767	4	21.5%	(12)
8月	164	660	(34)	824	5	19.9%	(10)
9月	121	456	(31)	577	4	21.0%	(13)
10月	126	471	(22)	597	4	21.1%	(14)
11月	130	388	(34)	518	5	25.1%	(4)
12月	101	411	(17)	512	4	19.7%	(7)
合計	1,691	6,212	(377)	7,903	52	21.4%	(119)

(6) 平成27年紛失等届出件数

(単位・件)

月	1月	2月	3月	4月	5月	6月	
件数	9	13	9	6	10	5	
月	7月	8月	9月	10月	11月	12月	合計
件数	5	7	8	10	11	8	101

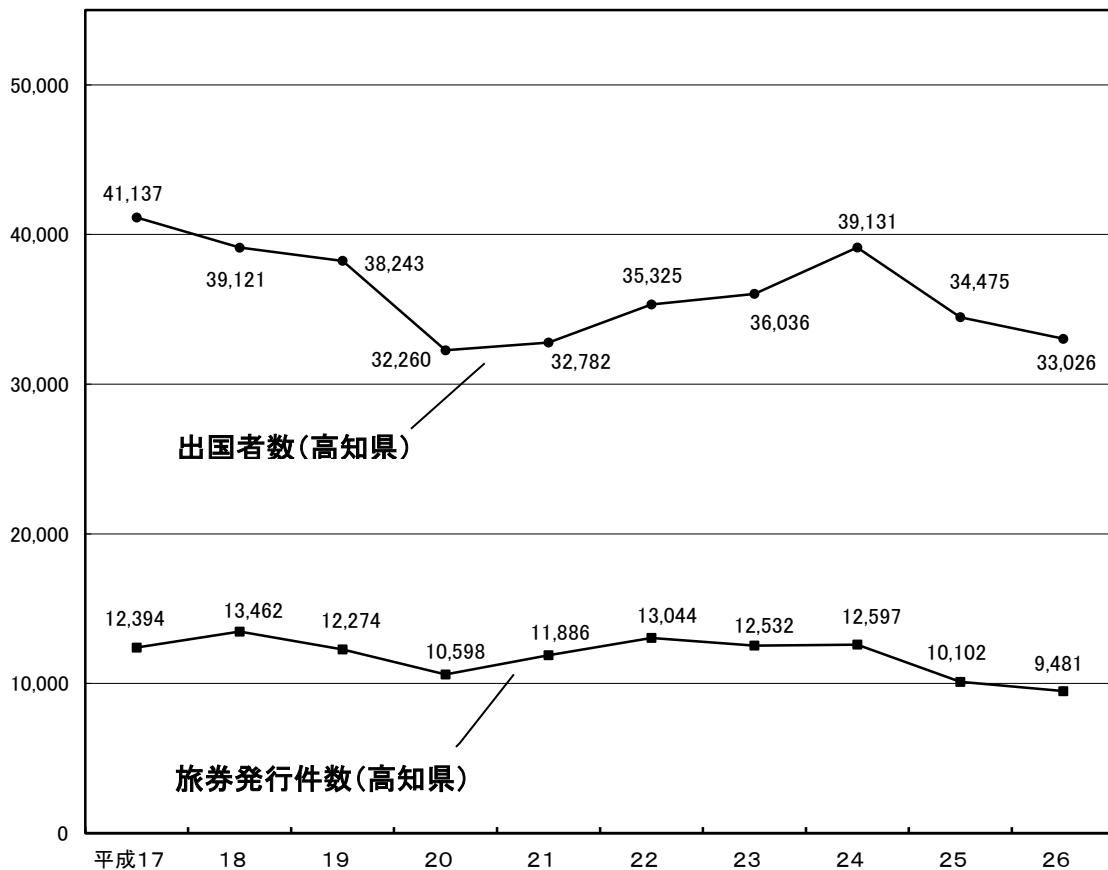
参 考 資 料

1. 旅券発行と出国者数の状況

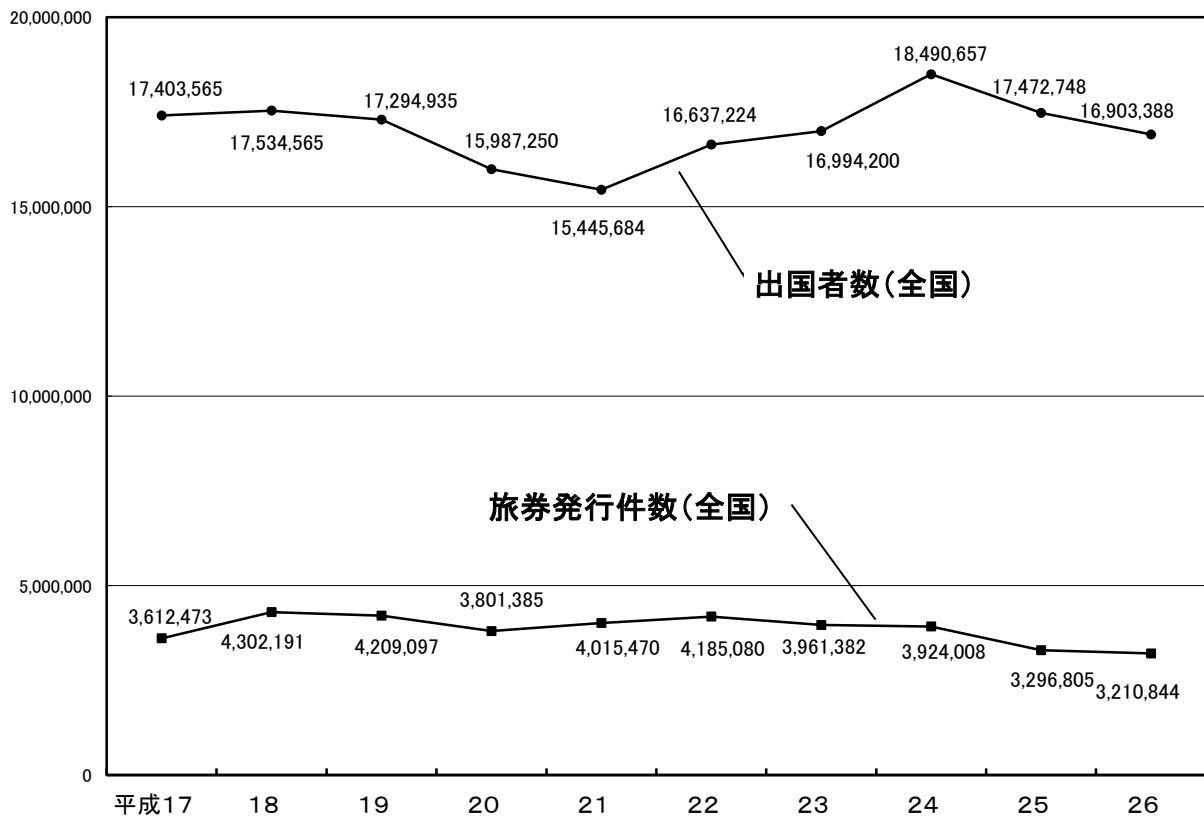
(出国者数は法務省出入国管理統計年報による)

(1) 旅券発行件数と出国者数の状況

区分 年	高 知 県			
	旅券発行件数	対前年比 (%)	出国者数 (人)	対前年比 (%)
平成 1 7	12,394	97.4	41,137	99.7
1 8	13,462	108.6	39,121	95.1
1 9	12,274	91.2	38,243	97.8
2 0	10,598	86.3	32,260	84.4
2 1	11,886	112.2	32,782	101.6
2 2	13,044	109.7	35,325	107.8
2 3	12,532	96.1	36,036	102.0
2 4	12,597	100.5	39,131	108.6
2 5	10,102	80.2	34,475	88.1
2 6	9,481	93.9	33,026	95.8



区分 年	全 国			
	旅券発行件数	対前年比 (%)	出国者数 (人)	対前年比 (%)
平成 17	3,612,473	103.6	17,403,565	103.4
18	4,302,191	119.1	17,534,565	100.8
19	4,209,097	97.8	17,294,935	98.6
20	3,801,385	90.3	15,987,250	92.4
21	4,015,470	105.6	15,445,684	96.6
22	4,185,080	104.2	16,637,224	107.7
23	3,961,382	94.7	16,994,200	102.1
24	3,924,008	99.1	18,490,657	108.8
25	3,296,805	84.0	17,472,748	94.5
26	3,210,844	97.4	16,903,388	96.7



(2) 平成26年の出国者数(年齢別・性別)

(単位・件)

区 分	高 知 県			全 国		
	男	女	計	男	女	計
0～4歳	188	173	361	133,381	130,713	264,094
5～9歳	260	261	521	156,669	152,748	309,417
10～14歳	240	273	513	152,751	158,334	311,085
15～19歳	476	707	1,183	232,995	329,199	562,194
20～24歳	841	2,036	2,877	412,086	783,075	1,195,161
25～29歳	1,097	1,981	3,078	619,465	881,136	1,500,601
30～34歳	1,240	1,434	2,674	833,708	762,907	1,596,615
35～39歳	1,265	1,061	2,326	975,238	629,125	1,604,363
40～44歳	1,426	1,227	2,653	1,164,848	621,331	1,786,179
45～49歳	1,377	1,044	2,421	1,161,011	547,568	1,708,579
50～54歳	1,388	1,233	2,621	1,048,021	528,661	1,576,682
55～59歳	1,426	1,473	2,899	841,713	491,357	1,333,070
60～64歳	1,643	1,652	3,295	721,860	512,610	1,234,470
65～69歳	1,507	1,534	3,041	602,109	453,338	1,055,447
70歳以上	1,268	1,295	2,563	473,618	391,813	865,431
不 詳	0	0	0	0	0	0
合計	15,642	17,384	33,026	9,529,473	7,373,915	16,903,388

2. 旅券関係年表

昭和26年11月28日	旅券法制定 (S26. 12. 1施行)
38. 4. 1	業務渡航の自由化
39. 4. 1	観光渡航の自由化
45. 5. 27	旅券法第1次改正
	●数次往復用旅券 (5年間有効) の発給開始 (S45. 12. 1施行)
45. 9. 28	旅券事務委任に関する政令制定 (S45. 12. 1施行)
46. 4. 1	<u>農業経済課移住渡航係で旅券事務を取扱う</u>
47. 5. 15	沖縄返還
50. 3. 1	旅券法施行規則改正
	●身元確認事務の強化
	●代理申請取扱いの厳格化 (S50. 4. 1施行)
50. 4. 1	旅券の変造防止対策として旅券面への保護シート貼付の実施
〃	<u>県の組織改正により県民生活課外事係となる</u>
52. 11. 29	旅券法改正
	●発給制限事由の範囲拡大 (S52. 12. 19施行)
	●ハイジャック防止のため旅券発給手続の規制強化 (S52. 12. 19施行)
53. 4. 24	旅券法改正
	●旅券手数料の改正 (S53. 5. 1施行)
	一回旅券 3,000円→4,000円
	数次旅券 6,000円→8,000円
53. 5. 20	新東京国際空港開港
53. 8. 10	旅券冊子の様式改正
	表紙 紺色→赤色
	頁数 36頁→40頁
57. 4. 1	旅券法施行規則改正
	●渡航費用の支払能力を立証する書類の簡素化
〃	<u>県の組織改正により生活婦人課外事班となる</u>
58. 5. 26	旅券冊子の様式改正
	頁数 40頁→24頁
58. 12. 16	<u>高知空港新滑走路供用開始 (ジェット機就航)</u>
60. 12. 17	旅券法施行規則改正
	●渡航費用の支払能力を立証する書類の簡素化及び旅券関係申請書等改正 (S61. 1. 1施行)
61. 4. 16	旅券冊子の署名欄を一箇所に変更 (S61. 6. 1施行)
61. 10. 1	<u>幡多事務所に出張旅券窓口を開設 (月1回、第二火曜日)</u>
62. 4. 1	旅行業者による代理申請の実施
平成元年 4月18日	旅券法第2次改正
	●旅券手数料の分納制 (国の収入印紙と県の収入証紙で納付) 実施 (H元. 6. 1施行)
	●数次旅券への1本化、渡航費用の支払能力を立証する書類の廃止、代理申請の大幅緩和、合冊制度の廃止等 (H2. 4. 1施行)

2.	4.	1	旅券冊子の様式改正 「有効期間満了日」欄の追加、「渡航目的」欄の削除
3.	4.	1	旅券冊子の様式改正 一般旅券の渡航先国欄の北朝鮮除外項目の削除
4.	4.	24	旅券法第3次改正 ●切替申請時における戸籍謄（抄）本の提出省略（H4.8.1施行） ●旅券手数料の改正（H4.11.1施行） 数次旅券 8,000円→10,000円
4.	6.	1	幡多福祉事務所に旅券窓口開設（毎週月、水、金）
4.	11.	1	国際規格に基づくMRP（機械読取）旅券の発給開始 冊子の小型化 表紙 赤色→紺色 頁数 24頁→32頁
5.	4.	1	県の組織改正により国際交流課外事班となる
6.	9.	4	関西新空港開港
6.	10.	1	本庁旅券窓口において昼休み時間の受付を開始
7.	3.	8	旅券法第4次改正 ●10年旅券の新設（H7.11.1施行） 10年旅券冊子 表紙 エンジ色 頁数 48頁 ●子供の併記制度の廃止及び子供（12歳未満）の手数料減額（H7.11.1施行） ●旅券手数料の改正（H7.11.1施行） 10年旅券 15,000円（新設） 5年旅券（12歳以上）10,000円→10,000円（変更なし） 5年旅券（12歳未満）10,000円→5,000円（減額）
8.	4.	1	県の組織改正により幡多郡福祉事務所旅券窓口となる
9.	4.	1	県の組織改正により幡多福祉事務所旅券窓口となる
9.	6.	1	安芸総合庁舎に出張旅券窓口開設（毎週火）
10.	2.	26	旅券法施行規則改正 ●申請書提出部数の変更（2枚→1枚）（H10.4.1施行） ●申請書等の押印を原則的に廃止（H10.4.1施行）
11.	7.	16	旅券法改正 ●地方分権一括法施行により機関委任事務から法定受託事務に移行（H12.4.1施行）
12.	3.	28	高知県旅券法関係手数料徴収条例制定（H12.4.1施行）
12.	4.	1	県の組織改正により国際交流課パスポート班となる
	〃		旅券の氏名表記に長音（OH）を追加
13.	4.	1	新査証欄増補用紙の導入（24頁→40頁）
14.	8.	5	渡航先追加、記載事項の訂正、査証欄の増補申請において、住民基本台帳ネットワークシステムの利用開始
15.	2.	20	旅券法施行規則改正 ●渡航先追加申請書を除く申請書の改正（H15.4.1施行）

		<ul style="list-style-type: none"> ●旅券の新規・切替・再発給申請において、住民基本台帳ネットワークシステムの利用開始（H15.4.1施行）
16.	3. 29	オンライン申請受付開始（岡山県）
16.	6. 9	旅券法改正
		<ul style="list-style-type: none"> ●地方自治法の適用除外の削除による改正（H18.3.20施行）
17.	4. 1	<u>県の組織改正により幡多福祉保健所旅券窓口となる</u>
17.	6. 10	旅券法第5次改正
		<ul style="list-style-type: none"> ●旅券犯罪に対する罰則の強化（H17.12.10施行） ●IC旅券の導入（H18.3.20施行） ●紛失又は焼失した旅券の失効制度の導入及び旅券の再発給制度の廃止（H18.3.20施行） ●旅券手数料の改正（H18.3.20施行） <ul style="list-style-type: none"> 10年旅券 15,000円→16,000円 5年旅券（12歳以上） 10,000円→11,000円 5年旅券（12歳未満） 5,000円→6,000円
17.	7. 20	旅券法施行規則改正
		<ul style="list-style-type: none"> ●旅券関係申請書等の改正（H17.12.10施行）
17.	12. 27	<u>高知県旅券法関係手数料徴収条例改正（H18.3.20施行）</u>
18.	2. 14	旅券法施行規則改正
		<ul style="list-style-type: none"> ●旅券関係申請書等の改正（H18.3.20施行）
18.	9. 30	外務省のオンライン申請システムの運用停止
19.	4. 1	<u>県の組織改正により国際交流課（パスポート窓口）となる</u>
19.	5. 25	旅券法施行規則改正
		<ul style="list-style-type: none"> ●戸籍に記載のない者からの旅券申請に係る改正（H19.6.1施行）
19.	9. 12	旅券法施行規則改正
		<ul style="list-style-type: none"> ●日本郵政公社の民営・分社化に伴う改正（H19.10.1施行） ●旅券関係申請書等の改正（H20.2.1施行）
19.	12. 28	旅券法施行規則改正
		<ul style="list-style-type: none"> ●別表第1の改正（H20.1.1施行） ●別記第3号様式名称変更に伴う改正（H20.2.1施行）
20.	4. 1	<u>県の組織改正により文化・国際課（県庁パスポート窓口、幡多パスポート窓口、安芸パスポート窓口）となる</u>
		<u>窓口業務等の民間委託を開始</u>
		<u>県庁パスポート窓口において、日曜交付と交付時間延長（毎週金）を開始</u>
		<u>須崎総合庁舎に出張旅券窓口（須崎パスポート窓口）開設（毎週木）</u>
21.	2. 23	旅券法施行規則改正（H21.3.1施行。ただし、改正様式についてはH21.6.1施行）
		<ul style="list-style-type: none"> ●旅券関係申請書類等の改正 ●葉書の省略（廃止） ●身元確認書類の追加
23.	3. 11	東北地方太平洋沖地震（東日本大震災）発生
		東北地方太平洋沖地震における国の緊急特例措置実施

23.	3.	17	<u>東日本大震災にかかる居所申請において県の要件緩和実施</u>
23.	4.	1	<u>幡多パスポート窓口において、交付時間延長（毎週金）を開始</u>
23.	5.	26	東北地方太平洋沖地震における国の緊急特例措置終了
23.	5.	31	<u>東日本大震災にかかる居所申請において県の要件緩和見直し</u>
23.	6.	1	東日本大震災の被災者に係る一般旅券の発給の特例に関する法律（旅券特例法）制定（H23. 6. 8施行） ●震災で有効旅券を失った被災者に対して、残存有効期間を有する震災特例旅券を国の手数料なしで発給
23.	6.	8	東日本大震災の被災者に係る一般旅券の発給の特例に関する法律施行令制定 ●旅券特例法の補完 東日本大震災の被災者に係る一般旅券の発給の特例に関する法律施行規則制定 ●旅券特例法の補完
23.	7.	11	<u>高知県旅券法関係手数料条例改正（H23. 7. 15施行）</u> ●震災特例旅券の発給に際し、国と同様に県の手数料を徴収しない
23.	8.	17	旅券法施行規則改正 ●写真関係の記述改正（23. 8. 17施行） ●申請書等別記様式の改正（23. 9. 1施行）
23.	9.	10	<u>東日本大震災にかかる居所申請において県の要件緩和終了</u>
25.	3.	31	震災特例旅券の申請受付終了
25.	4.	1	<u>県の組織改正により国際交流課となる</u>
25.	6.	28	旅券法改正（別途政令によりH26. 3. 20施行） ●旅券の記載事項を訂正する制度の廃止 ●記載事項に変更を生じた場合の一般旅券の発給に関する規定の整備（記載事項変更旅券）
25.	12.	25	旅券法施行規則改正（H26. 1. 6施行） ●機械読み取りを行う申請書等様式にQRコードを付記 ●一部の在外公館における手続き書類の提出部数の変更
25.	12.	26	旅券法施行令改正（H26. 3. 20施行） ●旅券の記載事項を訂正する制度に関する部分の削除
25.	12.	27	<u>高知県旅券法関係手数料徴収条例改正（別途規則によりH26. 3. 20施行）</u> ●旅券の記載事項を訂正する手数料（200円）の廃止
26.	2.	28	旅券法施行規則改正（H26. 3. 20施行） ●記載事項の訂正制度の廃止に伴う文言等の修正（削除） ●記載事項変更の申請ができる氏名以外の事項として、本籍の都道府県名・生年月日・性別を指定 ●関連様式の廃止・新設・修正
26.	3.	25	<u>高知県の事務処理の特例に関する条例改正（H26. 10. 1施行）</u> ●東洋町及び津野町へ申請等受理及び旅券交付権限を委譲
26.	7.	15	<u>高知県旅券法施行細則制定（H26. 10. 1施行）</u> ●権限移譲先市町村が処理しない事務の範囲を規定

旅券（パスポート）発給状況
平成28年3月発行

発行 高知県文化生活部国際交流課パスポート窓口
TEL 088-823-9656（直通）
088-823-1111（内線2389）