

# 旅券(パスポート)発給状況

(平成18年1月～12月)

高知県文化環境部国際交流課

# 目 次

## 1. 旅券の概要

(1) 旅券の意義	1
(2) 旅券の種類	1
(3) 旅券の効力	1
(4) IC旅券の導入	1

## 2. 旅券の取扱状況

(1) 概 要	2
(2) 男女別発行件数	2
(3) 年代別発行件数	2
(4) 効力別発行件数	2
(5) 月別発行件数	2
(6) 都道府県別発行件数	2
(7) 幡多旅券窓口	3
(8) 東部旅券窓口	3
(9) 出国者数	3

## 3. 発行状況

(1) 発行件数の推移	4
(2) 男女別・年代別発行件数	5
(3) 平成18年月別・効力別発行件数	8
(4) 平成18年都道府県別発行件数	9

## 4. 申請・交付状況

(1) 申請件数の推移	11
(2) 平成18年月別申請件数	12
(3) 平成18年市町村別申請件数	13
(4) 平成18年月別交付件数	14
(5) 平成18年紛失等届出件数	14

### (参考資料)

## 1. 旅券発行と出国者数の状況

(1) 旅券発行件数と出国者数の状況	15
(2) 平成17年の出国者数(年齢別・性別)	17

2. 旅券関係年表	18
-----------	----

# 1. 旅券の概要

## (1) 旅券の意義

旅券は、日本国政府による国籍と身元の公的な証明書であり、外国政府に対して、その旅券を所持する人が安全に旅行及び滞在ができるよう要請する公文書です。

諸外国の政府は、旅券により、その所持人の国籍をはじめ身元を確認し、自国内への入国・滞在等を認め、また、必要な場合にはその所持人を保護し扶助することになっていますから、旅券は海外旅行者にとって欠くことのできない、非常に重要な公文書といえます。

## (2) 旅券の種類

旅券には、一般旅券と公用旅券の2種類があり、一般旅券には、10年旅券と5年旅券があります。

公用旅券は、国の用務のため外国に渡航する方及びその同伴者に対して発給され、一般旅券は、その他の方に対して発給されます。

公用旅券は、国（外務省）が直接取扱っており、一般旅券は各都道府県において取扱っています。

この冊子では、高知県における一般旅券の取扱状況を中心に掲載しています。

## (3) 旅券の効力

一般旅券は、現在すべての国（地域）に、その有効期間中であれば何回でも往復渡航でき、旅券発行の日から10年間または5年間有効です。

## (4) IC旅券の導入

旅券法が改正され、平成18年3月20日から「IC旅券」が導入されました。IC旅券には、国籍や氏名、生年月日などの身分事項や顔画像を記録したIC（集積回路）チップが搭載されています。

このIC旅券の導入により、旅券の顔写真を貼り替えるなどの偽造をしても、ICチップに記録された情報と照合することで偽造を見破ることが容易となるため、旅券の偽変造がより困難になります。

また、今後、ICチップに記録された顔画像とその旅券を提示した人とを照合する電子機器が各国に配備されていくと、成りすましによる不正使用防止の効果も期待されます。

## 2. 旅券の取扱状況

### (1) 概要

高知県における旅券の発行件数は、オイルショック及び湾岸戦争の影響による時期を除き、平成8年まではほぼ毎年増加の傾向にありました。

その後の2年間は全国的な傾向と同様に減少が続きましたが、平成11年から増加に転じ、平成12年の一般旅券発行件数は、過去最高の22,011件となりました。

しかし、平成13年からは、10年旅券新設及び米国同時多発テロなどの影響を受け減少し、特に平成15年はイラク戦争やSARSなどの影響により大幅に減少しました。

平成16年以降はそのような影響が薄れ、平成18年の年間発行件数は、13,462件（前年比108.6%）と、回復傾向を維持しています。

### (2) 男女別発行件数

男女別では、男性が6,029件（44.8%）、女性が7,433件（55.2%）となっており、平成8年以降女性の発行件数が男性の発行件数を上回る状況が続いています。

未成年及び20代では、女性の占める割合が同年代の男性よりも特に高くなっています。

### (3) 年代別発行件数

旅券の発行件数を申請者の年代別に見ると、20代が2,912件（21.6%）と最も多く、以下未成年2,481件（18.4%）、50代2,257件（16.8%）と続いています。

発行件数は、20代を除く全ての年代で前年より増加しました。

### (4) 効力別発行件数

効力別発行件数は、平成15年以降は5年旅券の発行割合が高くなっていましたが、平成18年は、10年旅券が7,069件（52.5%）、5年旅券が6,393件（47.5%）と、再び10年旅券の発行割合が高くなりました。これは、平成7年11月から発行が開始された10年旅券が切替時期となったことが大きな理由と考えられます。

### (5) 月別発行件数

月別の発行件数では、8月が最も多く、次いで5月、7月と続いています。

### (6) 都道府県別発行件数

高知県の状況を全国的にみると、発行件数では、全国第47位（前年46位）、人口1,000

人あたりの件数では、16.9件で全国44位（前年44位）となっています。

(7) 幡多旅券窓口

平成4年6月に開設した幡多旅券窓口（毎週月、水、金曜日）での申請件数は、1,271件（前年1,274件）で、前年の99.8%とあまり変動はありませんでした。

また、県全体の申請件数に占める比率は、9.3%となっています。

(8) 東部旅券窓口

平成9年6月に安芸総合庁舎1階に開設した東部旅券窓口（毎週火曜日）での申請件数は、347件（前年377件）で、前年の92.0%と減少しています。

また、県全体の申請件数に占める比率は、2.5%となっています。

(9) 出国者数

平成17年の全国の出国者数は、17,403,565人で、対前年比103.4%と増加しましたが、高知県の出国者数は、41,137人で、対前年比99.7%とあまり変動はありませんでした。

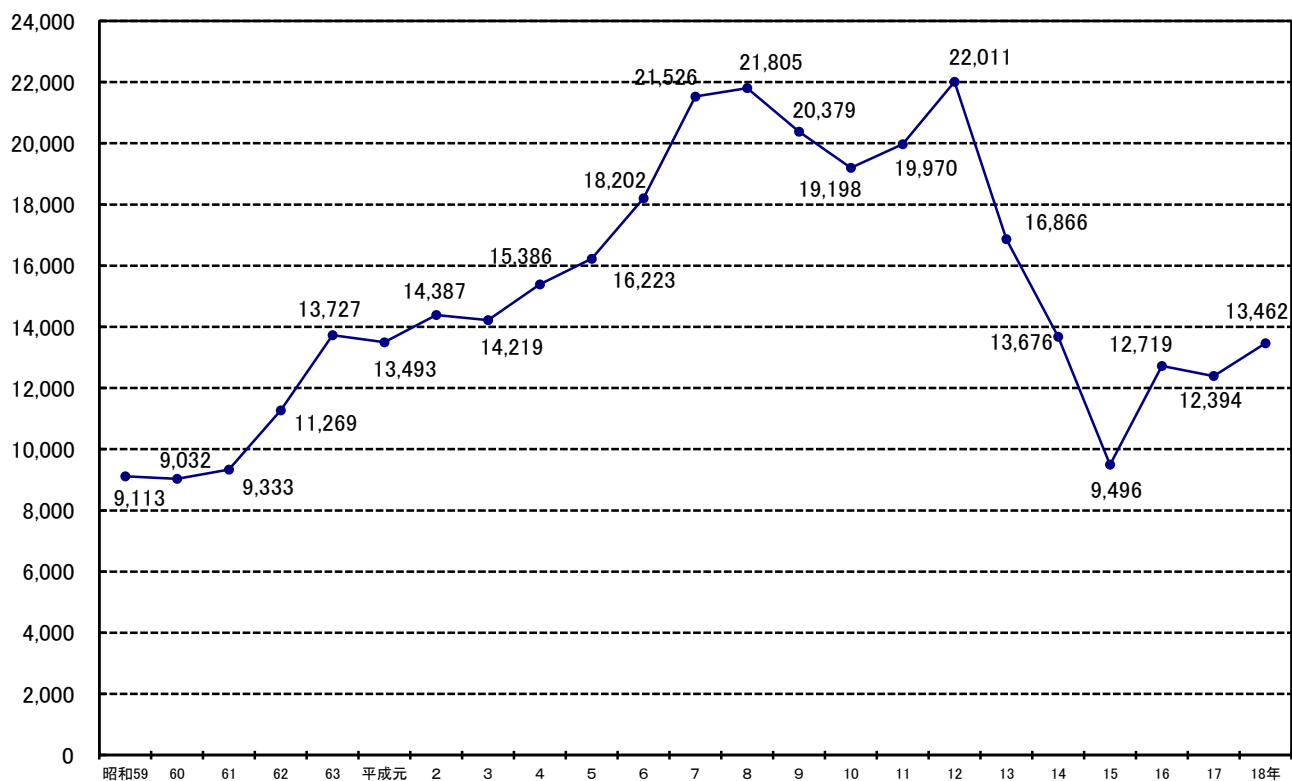
（利用上の注意）

1. 「発行件数」とは、新規発給、再発給の申請に基づき、旅券を発行した件数です。  
旅券法改正により再発給制度が廃止され、平成18年3月20日以降、旅券を紛失等した場合は、紛失一般旅券等届出書の提出後、通常の新規発給申請をすることになりました。そのため、従来の再発給にかかる件数は、平成18年3月20日以降は新規発給件数に含まれています。
2. 「申請件数」とは、新規発給、再発給、渡航先追加、記載事項訂正及び査証欄増補の申請のあった件数です。
3. 「交付件数」とは、新規発給、再発給、渡航先追加、記載事項訂正及び査証欄増補の申請に基づき、旅券を交付した件数です。
4. 申請日と発行日及び交付日に日数のずれがあるため、申請、発行、交付件数は一致しません。
5. 端数処理により、合計と内訳が一致しない場合があります。

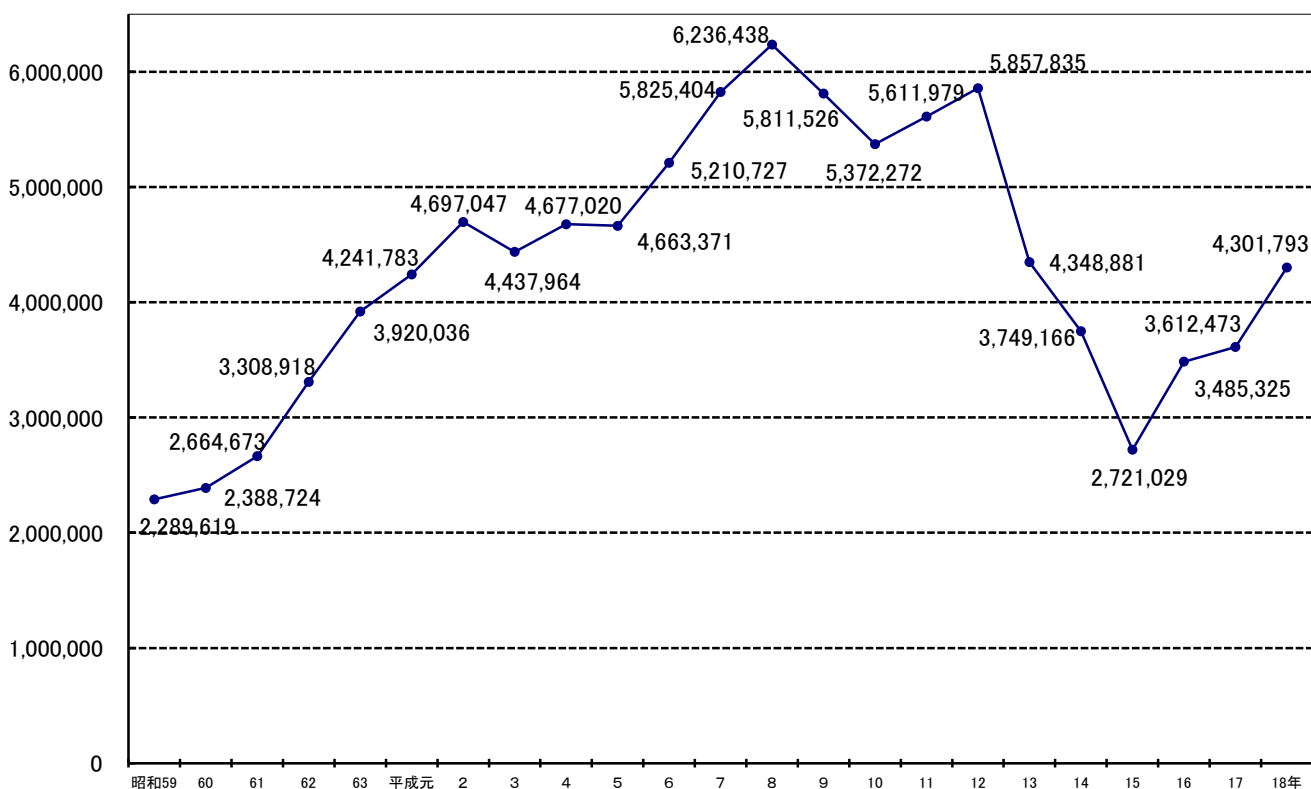
### 3. 発行状況

#### (1) 発行件数の推移

(高知県)



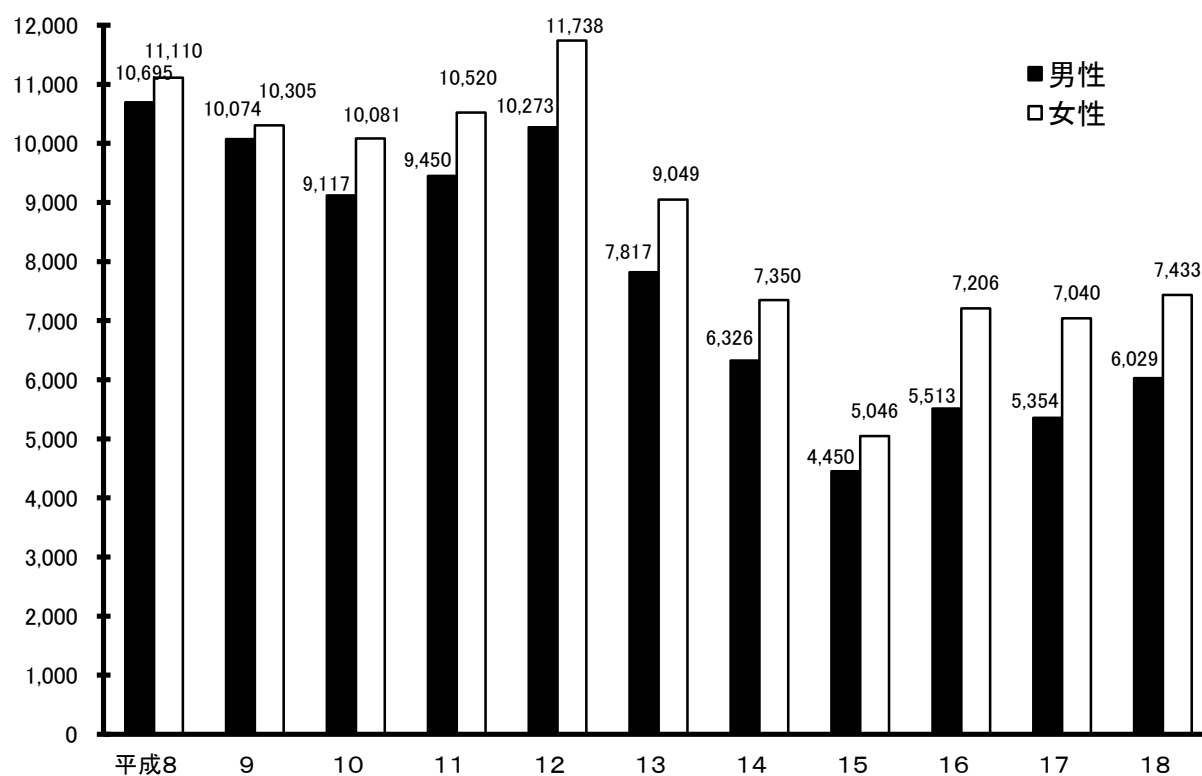
(全 国)



(2) 男女別・年代別発行件数

(A) 男女別発行件数の推移

年	性別		性別		計	前年比(%)
	男	女	男	女		
	件数	比率(%)	件数	比率(%)		
平成8	10,695	49.0	11,110	51.0	21,805	101.3
9	10,074	49.4	10,305	50.6	20,379	93.5
10	9,117	47.5	10,081	52.5	19,198	94.2
11	9,450	47.3	10,520	52.7	19,970	104.0
12	10,273	46.7	11,738	53.3	22,011	110.2
13	7,817	46.3	9,049	53.7	16,866	76.6
14	6,326	46.3	7,350	53.7	13,676	81.1
15	4,450	46.9	5,046	53.1	9,496	69.4
16	5,513	43.3	7,206	56.7	12,719	133.9
17	5,354	43.2	7,040	56.8	12,394	97.4
18	6,029	44.8	7,433	55.2	13,462	108.6



(B) 年代別発行件数の推移

(単位・件)

年代別 年	未成年	20代	30代	40代	50代	60代	70代	80以上	計
平成 8	2,799	5,969	3,488	3,912	2,889	2,033	658	57	21,805
9	2,859	5,330	3,145	3,476	2,869	1,964	668	68	20,379
10	2,784	5,121	2,901	3,004	2,749	1,913	669	57	19,198
11	2,938	4,980	3,076	3,020	3,126	1,955	801	74	19,970
12	3,158	5,503	3,353	3,187	3,611	2,241	874	84	22,011
13	2,821	4,477	2,474	2,303	2,612	1,514	591	74	16,866
14	2,474	3,636	2,043	1,786	2,022	1,133	504	78	13,676
15	1,811	2,737	1,446	1,115	1,249	753	345	40	9,496
16	2,768	3,263	1,940	1,452	1,802	993	433	68	12,719
17	2,445	3,049	1,859	1,393	1,867	1,174	521	86	12,394
18	2,481	2,912	1,984	1,575	2,257	1,469	680	104	13,462





## (C) 平成18年月別、年代別、男女別発行件数

(単位・件)

	未成年		20代		30代		40代		50代		60代		70代		80以上		計		合計
	男	女	男	女	男	女	男	女	男	女	男	女	男	女	男	女	男	女	
1月	44	66	117	205	72	62	51	50	63	84	45	57	25	24	3	4	420	552	972
2月	66	85	102	164	58	63	50	40	61	84	53	42	21	31	5	1	416	510	926
3月	98	101	99	125	76	80	67	75	82	112	54	81	31	25	9	4	516	603	1,119
4月	45	68	97	118	87	90	75	64	116	110	72	80	36	35	5	6	533	571	1,104
5月	76	115	101	98	110	94	98	85	123	119	86	83	32	42	7	5	633	641	1,274
6月	102	145	93	102	76	84	76	83	82	110	66	66	29	25	0	8	524	623	1,147
7月	191	187	87	103	59	97	78	92	95	105	48	55	20	27	5	5	583	671	1,254
8月	125	303	136	251	96	128	78	81	133	138	77	94	26	41	2	5	673	####	1,714
9月	41	94	82	148	99	83	63	64	93	98	58	65	22	34	3	6	461	592	1,053
10月	58	69	95	144	75	71	65	48	57	78	41	61	24	42	2	4	417	517	934
11月	86	110	68	106	58	78	39	57	59	86	39	44	16	23	4	2	369	506	875
12月	97	109	104	167	94	94	38	58	74	95	52	50	20	29	5	4	484	606	1,090
合計	1,029	1,452	1,181	1,731	960	1,024	778	797	1,038	1,219	691	778	302	378	50	54	####	####	13,462
	2,481		2,912		1,984		1,575		2,257		1,469		680		104		13,462		
	18.4%		21.6%		14.7%		11.7%		16.8%		10.9%		5.1%		0.8%				

未成年者 2,481 名のうち  
 12才未満  
 男 383 名  
 女 394 名

(3) 平成18年月別・効力別発行件数

(単位・件)

種類 月	数 次 往 復 用								限定数次		計
	新 規				再 発 給				新 規	再 発 給	
	10年	5 年			10年	5 年					
		大人	未成年	子 供		大人	未成年	子 供			
1	533	324	80	30	5	0	0	0	0	0	972
2	300	474	95	56	1	0	0	0	0	0	926
3	498	419	139	60	0	1	0	0	2	0	1,119
4	683	307	57	56					1		1,104
5	721	362	108	83					0		1,274
6	601	299	147	100					0		1,147
7	594	282	265	113					0		1,254
8	910	376	353	75					0		1,714
9	649	269	98	37					0		1,053
10	533	274	85	42					0		934
11	461	218	121	75					0		875
12	580	303	156	50					1		1,090
計	7,063	3,907	1,704	777	6	1	0	0	4	0	13,462
		6,388					1				

※平成18年3月20日～再発給制度廃止

## (4) 平成18年都道府県別発行件数

都道府県	区分	旅券発行件数			人口(平成17年 10月1日現在) (千人)	人口比(1,000人あたり)	
		件数	順位	前年比(%)		件数	順位
1	北海道	116,302	10	108.5	5,628	20.7	38
2	青森	19,378	42	108.3	1,437	13.5	47
3	岩手	22,052	40	106.4	1,385	15.9	45
4	宮城	53,633	20	113.7	2,360	22.7	33
5	秋田	16,688	44	114.6	1,146	14.6	46
6	山形	23,686	37	110.1	1,216	19.5	41
7	福島	43,892	24	111.1	2,091	21.0	37
8	茨城	89,413	12	116.1	2,975	30.1	16
9	栃木	56,433	18	108.2	2,017	28.0	19
10	群馬	55,334	19	112.8	2,024	27.3	22
11	埼玉	264,602	5	117.3	7,054	37.5	9
12	千葉	250,869	6	124.9	6,056	41.4	3
13	東京	656,674	1	127.9	12,577	52.2	1
14	神奈川	415,681	2	125.7	8,792	47.3	2
15	新潟	53,072	21	113.8	2,431	21.8	34
16	富山	30,400	31	120.5	1,112	27.3	22
17	石川	33,544	27	117.0	1,174	28.6	17
18	福井	22,974	38	112.0	822	27.9	20
19	山梨	27,166	34	116.7	885	30.7	15
20	長野	60,842	16	115.8	2,196	27.7	21
21	岐阜	69,437	14	115.5	2,107	33.0	11
22	静岡	124,983	9	115.6	3,792	33.0	11
23	愛知	292,751	4	120.6	7,255	40.4	4
24	三重	61,357	15	114.7	1,867	32.9	13
25	滋賀	49,661	23	117.7	1,380	36.0	10
26	京都	100,972	11	120.6	2,648	38.1	7

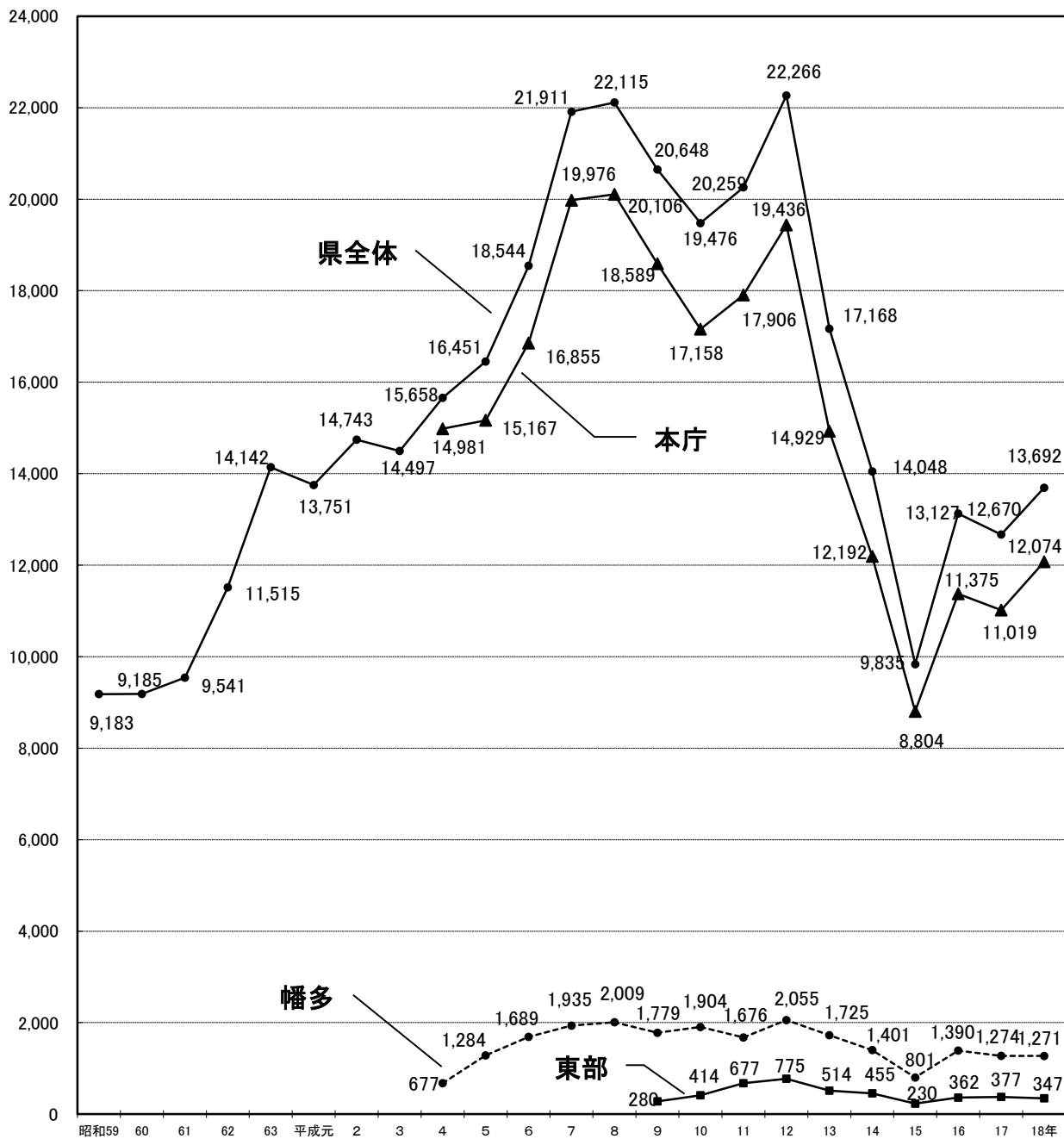
都道府県	区分	旅券発行件数			人口(平成17年 10月1日現在) (千人)	人口比(1,000人あたり)	
		件数	順位	前年比(%)		件数	順位
27	大阪	335,354	3	121.2	8,817	38.0	8
28	兵庫	216,473	7	123.1	5,591	38.7	6
29	奈良	56,512	17	122.3	1,421	39.8	5
30	和歌山	26,582	35	114.1	1,036	25.7	25
31	鳥取	14,959	45	103.8	607	24.6	27
32	島根	14,671	46	120.8	742	19.8	40
33	岡山	50,863	22	112.1	1,957	26.0	24
34	広島	82,031	13	113.9	2,877	28.5	18
35	山口	34,670	26	109.1	1,493	23.2	31
36	徳島	18,862	43	104.3	810	23.3	30
37	香川	25,575	36	115.6	1,012	25.3	26
38	愛媛	31,085	29	109.4	1,468	21.2	36
39	高知	13,462	47	108.6	796	16.9	44
40	福岡	161,020	8	113.3	5,050	31.9	14
41	佐賀	20,966	41	110.0	866	24.2	28
42	長崎	30,537	30	116.2	1,479	20.6	39
43	熊本	42,824	25	107.8	1,842	23.2	31
44	大分	28,830	33	106.8	1,210	23.8	29
45	宮崎	22,269	39	109.3	1,153	19.3	42
46	鹿児島	32,895	28	120.0	1,753	18.8	43
47	沖縄	29,551	32	110.1	1,362	21.7	35
	(外務省)	6		37.5			
	計	4,301,793		119.1	127,768	33.7	

(注) 旅券発行件数は、「外務省旅券統計」による。

人口は、「平成17年10月1日現在国勢調査要計表(総務省統計局)」による。

## 4. 申請・交付状況

### (1) 申請件数の推移



年	平成8	9	10	11	12	13	14	15	16	17	18
件数	22,115	20,648	19,476	20,259	22,266	17,168	14,048	9,835	13,127	12,670	13,692
前年度比(%)	100.9	93.4	94.3	104.0	109.9	77.1	81.8	70.0	133.5	96.5	108.1

(2) 平成18年月別申請件数

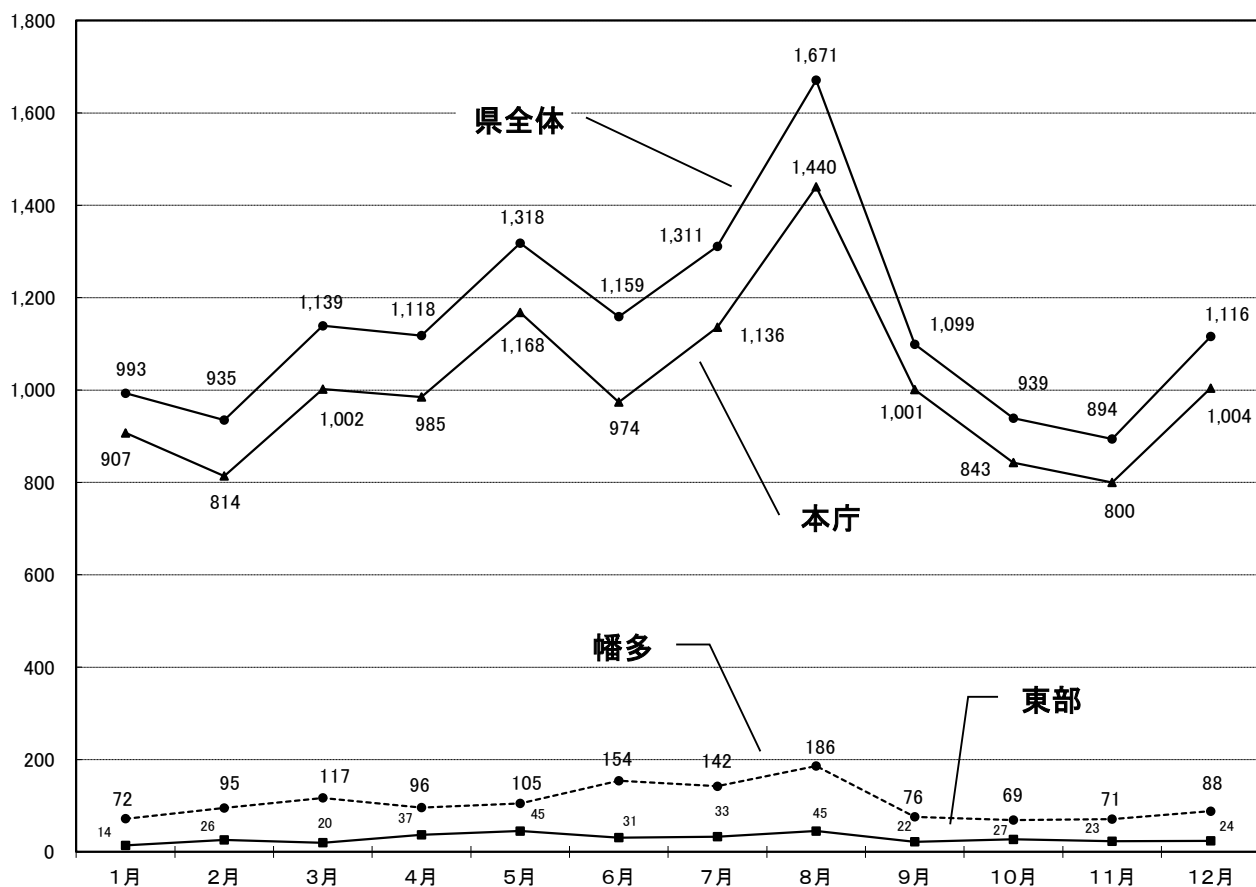
(A) 種類別申請件数

(単位・件)

	数 次 往 復 用						限定数次		渡航先追加	記事訂	載の正	査証欄の増補	計
	新 規			再 発 給			新 規	再発給					
	10年	5年	子供	10年	5年	子供							
1月	540	405	31	2	0	0	0	0	0	14	1	993	
2月	286	583	60	1	0	0	0	0	0	4	1	935	
3月	518	546	58	0	1	0	2	0	0	13	1	1,139	
4月	693	360	53				1		0	10	1	1,118	
5月	731	477	91				0		0	16	3	1,318	
6月	595	451	95				0		0	16	2	1,159	
7月	616	570	115				0		0	10	0	1,311	
8月	882	702	71				0		0	14	2	1,671	
9月	660	375	39				0		0	25	0	1,099	
10月	531	357	41				0		0	9	1	939	
11月	464	343	73				0		0	13	1	894	
12月	592	455	52				0		0	15	2	1,116	
計	7,108	5,624	779	3	1	0	3	0	0	159	15	13,692	
	13,511			4									

※平成18年3月20日～再発給制度廃止

(B) 窓口別申請件数



## (3) 平成18年市町村別申請件数

市町村名		件数(件)	比率(%)	市町村名		件数(件)	比率(%)	
市	高知市	6,993	51.1	長岡郡	本山町	29	0.6	
	室戸市	174	1.3		大豊町	56		
	安芸市	242	1.8	土佐郡	土佐町	28	0.3	
	南国市	973	7.1		大川村	8		
	土佐市	441	3.2	吾川郡	春野町	314	6.1	
	須崎市	446	3.3		いの町	457		
	宿毛市	270	2.0		仁淀川町	61		
	土佐清水市	185	1.4	高岡郡	中土佐町	103	6.1	
	四万十市	526	3.8		佐川町	234		
	香南市	426	3.1		越知町	66		
香美市	413	3.0	窪川町		24			
安芸郡	東洋町	34	1.3		梶原町	56		2.3
	奈半利町	34			日高村	77		
	田野町	25			津野町	97		
	安田町	38		四万十町	179			
	北川村	6		幡多郡	佐賀町	7		
	馬路村	11			大正町	5		
	芸西村	33			大方町	26		
香美郡	赤岡町	4	1.2	大月町	39	2.3		
	香我美町	9		十和村	2			
	土佐山田町	60		三原村	36			
	野市町	58		黒潮町	194			
	夜須町	12		永住、一時帰国者	13		0.1	
	香北町	17		居所申請者	148	1.1		
	吉川村	1		計	13,692			
	物部村	2						

(注) 平成18年3月1日付けで赤岡町・香我美町・野市町・夜須町・吉川村が合併し、香南市となり、土佐山田町・香北町・物部村が合併し、香美市となっている。  
平成18年3月20日付けで窪川町・大正町・十和村が合併し、四万十町となり、佐賀町・大方町が合併し、黒潮町となっている。

## (4) 平成18年月別交付件数

(単位・件)

	数次往復用						限定数次		渡航先追加	記載事項の訂正	査証欄の増補	計
	新規			再発給			新規	再発給				
	10年	5年	子供	10年	5年	子供						
1月	488	367	28	5	0	0	0	0	0	13	2	903
2月	382	535	43	2	0	0	0	0	0	6	1	969
3月	375	598	62	0	1	0	1	0	0	10	1	1,048
4月	698	408	66	0	0	0	2	0	0	11	1	1,186
5月	703	404	60	0	0	0	0	0	0	15	3	1,185
6月	619	468	110	0	0	0	0	0	0	15	2	1,214
7月	584	490	101	0	0	0	0	0	0	12	0	1,187
8月	892	731	91	0	0	0	0	0	0	13	2	1,729
9月	647	447	41	0	0	0	0	0	0	21	0	1,156
10月	578	362	37	0	0	0	0	0	0	14	1	992
11月	454	319	70	0	0	0	0	0	0	12	1	856
12月	570	437	52	0	0	0	1	0	0	17	2	1,079
計	6,990	5,566	761	7	1	0	4	0	0	159	16	13,504
	13,317			8			4					

## (5) 平成18年紛失等届出件数(平成18年3月20日～)

(単位・件)

月	1月	2月	3月	4月	5月	6月	7月	8月	9月	10月	11月	12月	合計
件数			6	15	8	8	15	12	8	7	4	14	97



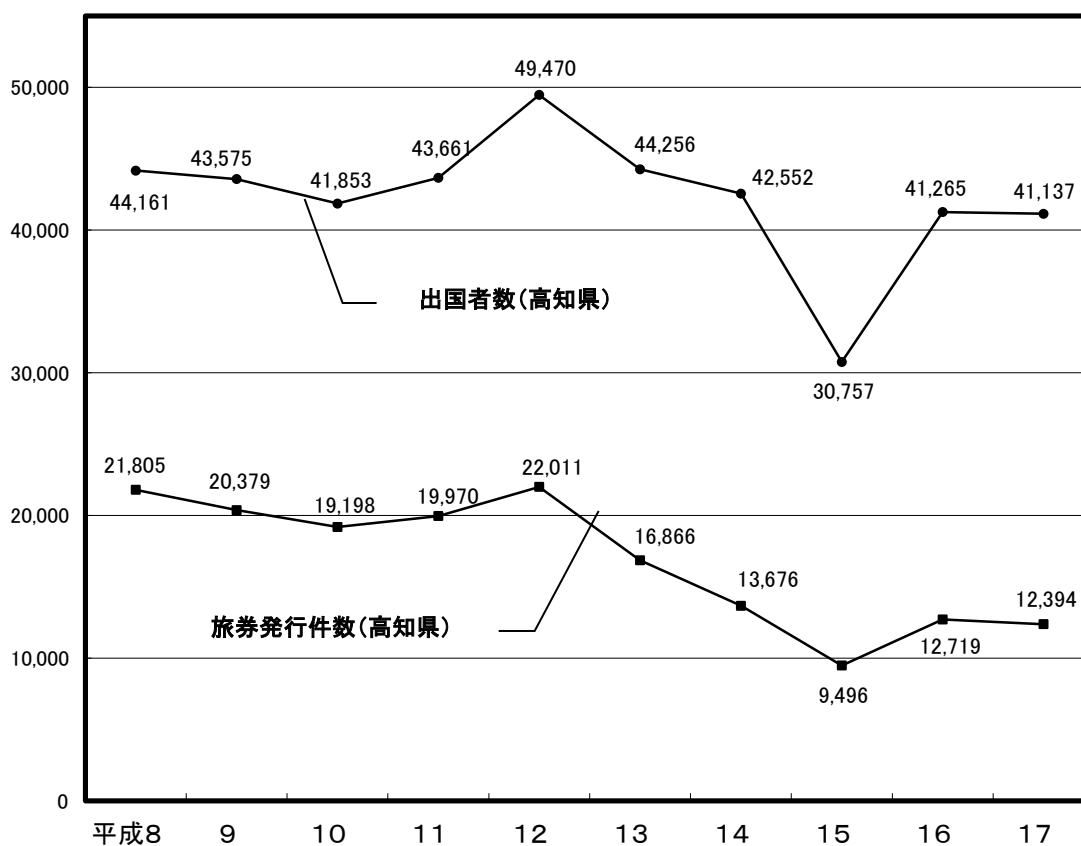
# 参 考 資 料

## 1. 旅券発行と出国者数の状況

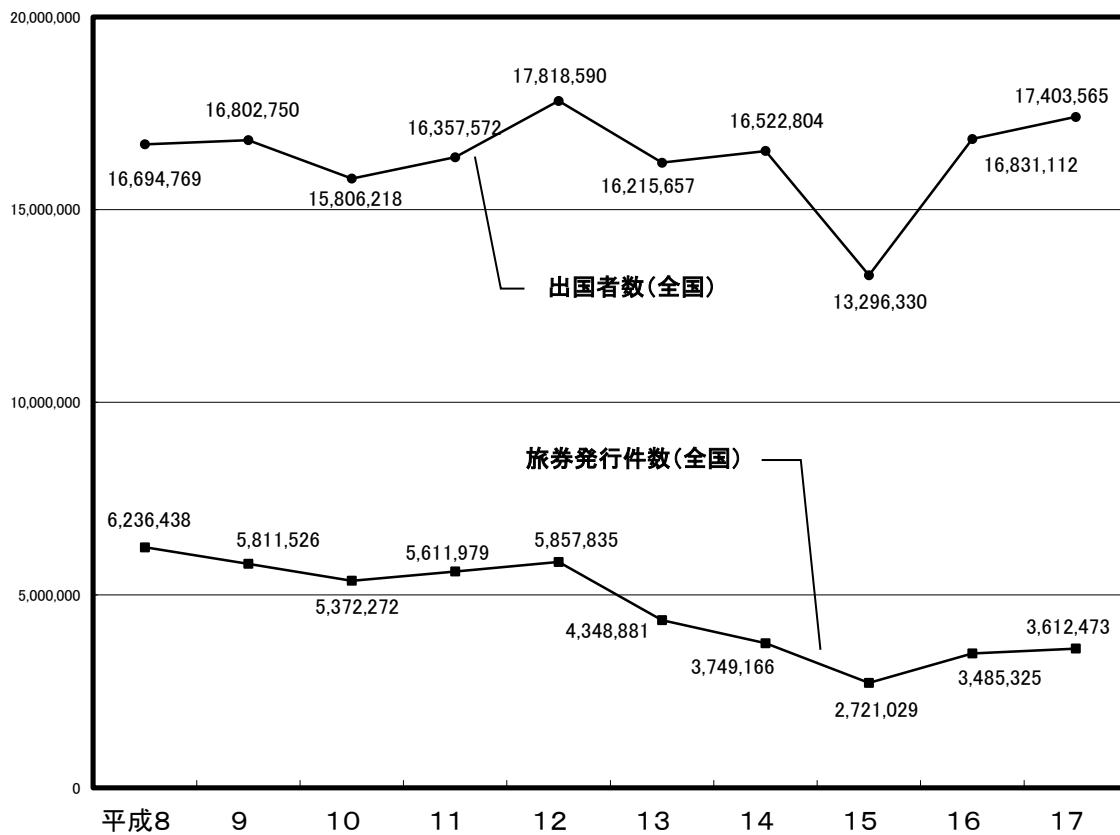
(出国者数は法務省出入国管理統計年報による)

### (1) 旅券発行件数と出国者数の状況

区分 年	高 知 県			
	旅券発行件数	対前年比(%)	出国者数(人)	対前年比(%)
平成8	21,805	101.3	44,161	106.7
9	20,379	93.5	43,575	98.7
10	19,198	94.2	41,853	96.0
11	19,970	104.0	43,661	104.3
12	22,011	110.2	49,470	113.3
13	16,866	76.6	44,256	89.5
14	13,676	81.1	42,552	96.1
15	9,496	69.4	30,757	72.3
16	12,719	133.9	41,265	134.2
17	12,394	97.4	41,137	99.7



年	区分	全 国			
		旅券発行件数	対前年比(%)	出国者数(人)	対前年比(%)
平成8		6,236,438	107.1	16,694,769	109.1
9		5,811,526	93.2	16,802,750	100.6
10		5,372,272	92.4	15,806,218	94.1
11		5,611,979	104.5	16,357,572	103.5
12		5,857,835	104.4	17,818,590	108.9
13		4,348,881	74.2	16,215,657	91.0
14		3,749,166	86.2	16,522,804	101.9
15		2,721,029	72.6	13,296,330	80.5
16		3,485,325	128.1	16,831,112	126.6
17		3,612,473	103.6	17,403,565	103.4



## (2) 平成17年の出国者数(年齢別・性別)

区 分	高 知 県			全 国		
	男	女	計	男	女	計
0～4歳	230	245	475	132,605	129,448	262,053
5～9歳	294	281	575	152,950	149,922	302,872
10～14歳	318	377	695	146,929	152,966	299,895
15～19歳	696	1,061	1,757	217,692	310,912	528,604
20～24歳	1,054	2,249	3,303	436,383	846,064	1,282,447
25～29歳	1,514	2,350	3,864	745,065	1,060,860	1,805,925
30～34歳	1,919	2,207	4,126	1,065,533	970,409	2,035,942
35～39歳	1,393	1,466	2,859	1,118,015	655,898	1,773,913
40～44歳	1,651	1,357	3,008	1,143,164	502,358	1,645,522
45～49歳	1,767	1,395	3,162	1,014,432	437,190	1,451,622
50～54歳	2,018	1,822	3,840	965,564	540,766	1,506,330
55～59歳	2,677	2,242	4,919	1,099,002	691,229	1,790,231
60～64歳	1,770	1,791	3,561	702,490	539,832	1,242,322
65～69歳	1,141	1,264	2,405	440,668	361,447	802,115
70歳以上	1,225	1,363	2,588	369,308	304,464	673,772
不 詳	0	0	0	0	0	0
計	19,667	21,470	41,137	9,749,800	7,653,765	17,403,565

## 2. 旅券関係年表

昭和26年11月28日	旅券法制定 (S26. 12. 1施行)
38. 4. 1	業務渡航の自由化
39. 4. 1	観光渡航の自由化
45. 5. 27	旅券法第1次改正
	●数次往復用旅券 (5年間有効) の発給開始 (S45. 12. 1施行)
45. 9. 28	旅券事務委任に関する政令制定 (S45. 12. 1施行)
46. 4. 1	<u>農業経済課移住渡航係で旅券事務を取扱う</u>
47. 5. 15	沖縄返還
50. 3. 1	旅券法施行規則改正
	●身元確認事務の強化
	●代理申請取扱いの厳格化 (S50. 4. 1施行)
50. 4. 1	旅券の変造防止対策として旅券面への保護シート貼付の実施
〃	<u>県の組織改正により県民生活課外事係となる</u>
52. 11. 29	旅券法改正
	●発給制限事由の範囲拡大 (S52. 12. 19施行)
	●ハイジャック防止のため旅券発給手続の規制強化 (S52. 12. 19施行)
53. 4. 24	旅券法改正
	●旅券手数料の改正 (S53. 5. 1施行)
	一回旅券 3,000円→4,000円
	数次旅券 6,000円→8,000円
53. 5. 20	新東京国際空港開港
53. 8. 10	旅券冊子の様式改正
	表紙 紺色→赤色
	頁数 36頁→40頁
57. 4. 1	旅券法施行規則改正
	●渡航費用の支払能力を立証する書類の簡素化
〃	<u>県の組織改正により生活婦人課外事班となる</u>
58. 5. 26	旅券冊子の様式改正
	頁数 40頁→24頁
58. 12. 16	<u>高知空港新滑走路供用開始 (ジェット機就航)</u>
60. 12. 17	旅券法施行規則改正
	●渡航費用の支払能力を立証する書類の簡素化及び旅券関係申請書等改正 (S61. 1. 1施行)
61. 4. 16	旅券冊子の署名欄を一箇所に変更 (S61. 6. 1施行)
61. 10. 1	<u>幡多事務所に出張旅券窓口を開設 (月1回、第二火曜日)</u>
62. 4. 1	旅行者による代理申請の実施
平成元年 4月18日	旅券法第2次改正
	●旅券手数料の分納制 (国の収入印紙と県の収入証紙で納付) 実施 (H元. 6. 1施行)
	●数次旅券への1本化、渡航費用の支払能力を立証する書類の廃止、代理申請の大幅緩和、合冊制度の廃止等 (H2. 4. 1施行)

2.	4.	1	旅券冊子の様式改正 「有効期間満了日」欄の追加、「渡航目的」欄の削除
3.	4.	1	旅券冊子の様式改正 一般旅券の渡航先国欄の北朝鮮除外項目の削除
4.	4.	24	旅券法第3次改正 ●切替申請時における戸籍謄(抄)本の提出省略(H4.8.1施行) ●旅券手数料の改正(H4.11.1施行) 数次旅券 8,000円→10,000円
4.	6.	1	<u>幡多福祉事務所に旅券窓口開設(毎週月、水、金)</u>
4.	11.	1	<u>国際規格に基づくMRP(機械読取)旅券の発給開始</u> 冊子の小型化 表紙 赤色→紺色 頁数 24頁→32頁
5.	4.	1	<u>県の組織改正により国際交流課外事班となる</u>
6.	9.	4	関西新空港開港
6.	10.	1	<u>本庁旅券窓口において昼休み時間の受付を開始</u>
7.	3.	8	旅券法第4次改正 ●10年旅券の新設(H7.11.1施行) 10年旅券冊子 表紙 エンジ色 頁数 48頁 ●子供の併記制度の廃止及び子供(12歳未満)の手数料減額(H7.11.1施行) ●旅券手数料の改正(H7.11.1施行) 10年旅券 15,000円(新設) 5年旅券(12歳以上) 10,000円→10,000円(変更なし) 5年旅券(12歳未満) 10,000円→5,000円(減額)
8.	4.	1	<u>県の組織改正により幡多郡福祉事務所旅券窓口となる</u>
9.	4.	1	<u>県の組織改正により幡多福祉事務所旅券窓口となる</u>
9.	6.	1	<u>安芸総合庁舎に出張旅券窓口開設(毎週火)</u>
10.	2.	26	旅券法施行規則改正 ●申請書提出部数の変更(2枚→1枚)(H10.4.1施行) ●申請書等の押印を原則的に廃止(H10.4.1施行)
11.	7.	16	旅券法改正 ●地方分権一括法施行により機関委任事務から法定受託事務に移行(H12.4.1施行)
12.	3.	28	<u>高知県旅券法関係手数料徴収条例制定(H12.4.1施行)</u>
12.	4.	1	<u>県の組織改正により国際交流課パスポート班となる</u> 旅券の氏名表記に長音(OH)を追加
13.	4.	1	新査証欄増補用紙の導入(24頁→40頁)
14.	8.	5	渡航先追加、記載事項の訂正、査証欄の増補申請において、住民基本台帳ネットワークシステムの利用開始
15.	2.	20	旅券法施行規則改正 ●渡航先追加申請書を除く申請書の改正(H15.4.1施行)

16. 3. 29.	●旅券の新規・切替・再発給申請において、住民基本台帳ネットワークシステムの利用開始（H15. 4. 1施行）
16. 6. 9	オンライン申請受付開始（岡山県） 旅券法改正
17. 4. 1	●地方自治法の適用除外の削除による改正（H18. 3. 20施行） <u>県の組織改正により幡多福祉保健所旅券窓口となる</u>
17. 6. 10	旅券法第5次改正 ●旅券犯罪に対する罰則の強化（H17. 12. 10施行） ●IC旅券の導入（H18. 3. 20施行） ●紛失又は焼失した旅券の失効制度の導入及び旅券の再発給制度の廃止（H18. 3. 20施行）
17. 7. 20	●旅券手数料の改正（H18. 3. 20施行） 10年旅券 15,000円→16,000円 5年旅券（12歳以上） 10,000円→11,000円 5年旅券（12歳未満） 5,000円→6,000円
17. 12. 27	旅券法施行規則改正 ●旅券関係申請書等の改正（H17. 12. 10施行） <u>高知県旅券法関係手数料徴収条例改正（H18. 3. 20施行）</u>
18. 2. 14	旅券法施行規則改正 ●旅券関係申請書等の改正（H18. 3. 20施行）
18. 9. 30	外務省のオンライン申請システムの運用停止

旅券（パスポート）発給状況

平成19年3月発行

発行 高知県文化環境部国際交流課パスポート班

TEL 088-823-9656（直通）

088-823-1111（内線2389）

印刷 西富騰写堂印刷

TEL 088-831-6820