

# 旅券(パスポート)発給状況

(平成19年1月～12月)

高知県文化環境部国際交流課

# 目 次

## 1. 旅券の概要

(1) 旅券の意義	1
(2) 旅券の種類	1
(3) 旅券の効力	1
(4) IC旅券について	1

## 2. 旅券の取扱状況

(1) 概要	2
(2) 男女別発行件数	2
(3) 年代別発行件数	2
(4) 効力別発行件数	2
(5) 月別発行件数	2
(6) 都道府県別発行件数	2
(7) 幡多旅券窓口	3
(8) 東部旅券窓口	3
(9) 出国者数	3

## 3. 発行状況

(1) 発行件数の推移	4
(2) 男女別・年代別発行件数	5
(3) 平成19年月別・効力別発行件数	8
(4) 平成19年都道府県別発行件数	9

## 4. 申請・交付状況

(1) 申請件数の推移	11
(2) 平成19年月別申請件数	12
(3) 平成19年市町村別申請件数	13
(4) 平成19年月別交付件数	14
(5) 平成19年紛失等届出件数	14

### (参考資料)

## 1. 旅券発行と出国者数の状況

(1) 旅券発行件数と出国者数の状況	15
(2) 平成18年の出国者数(年齢別・性別)	17

2. 旅券関係年表	18
-----------	----

# 1. 旅券の概要

## (1) 旅券の意義

旅券は、日本国政府による国籍と身元の公的な証明書であり、外国政府に対して、その旅券を所持する人が安全に旅行及び滞在ができるよう要請する公文書です。

諸外国の政府は、旅券により、その所持人の国籍をはじめ身元を確認し、自国内への入国・滞在等を認め、また、必要な場合にはその所持人を保護し扶助することになっていますから、旅券は海外旅行者にとって欠くことのできない、非常に重要な公文書といえます。

## (2) 旅券の種類

旅券には、一般旅券と公用旅券の2種類があり、一般旅券には、10年旅券と5年旅券があります。

公用旅券は、国の用務のため外国に渡航する方及びその同伴者に対して発給され、一般旅券は、その他の方に対して発給されます。

公用旅券は、国（外務省）が直接取扱っており、一般旅券は各都道府県において取扱っています。

この冊子では、高知県における一般旅券の取扱状況を中心に掲載しています。

## (3) 旅券の効力

一般旅券は、現在すべての国（地域）に、その有効期間中であれば何回でも往復渡航でき、旅券発行の日から10年間または5年間有効です。

## (4) IC旅券について

旅券法が改正され、平成18年3月20日から「IC旅券」が導入されました。IC旅券には、国籍や氏名、生年月日などの身分事項や顔画像を記録したIC（集積回路）チップが搭載されています。

このIC旅券の導入により、旅券の顔写真を貼り替えるなどの偽造をしても、ICチップに記録された情報と照合することで偽造を見破ることが容易となるため、旅券の偽変造がより困難になります。

また、今後、ICチップに記録された顔画像とその旅券を提示した人とを照合する電子機器が各国に配備されていくと、成りすましによる不正使用防止の効果も期待されます。

## 2. 旅券の取扱状況

### (1) 概要

高知県における旅券の発行件数は、オイルショック及び湾岸戦争の影響による時期を除き、平成8年まではほぼ毎年増加の傾向にありました。

その後の2年間は全国的な傾向と同様に減少が続きましたが、平成11年から増加に転じ、平成12年の一般旅券発行件数は、過去最高の22,011件となりました。

しかし、平成13年からは、10年旅券新設及び米国同時多発テロなどの影響を受け減少し、特に平成15年はイラク戦争やSARSなどの影響により大幅に減少しました。

平成16年以降はそのような影響が薄れ、平成19年の年間発行件数は、12,274件（前年比91.2%）と、回復傾向を維持しています。

### (2) 男女別発行件数

男女別では、男性が5,451件（44.4%）、女性が6,823件（55.6%）となっており、平成8年以降女性の発行件数が男性の発行件数を上回る状況が続いています。

未成年及び20代、80才以上の年代で、女性の占める割合が同年代の男性よりも特に高くなっています。

### (3) 年代別発行件数

旅券の発行件数を申請者の年代別に見ると、20代が2,484件（20.2%）と最も多く、以下未成年2,119件（17.3%）、50代2,111件（17.2%）と続いています。

発行件数は、60代を除く全ての年代で前年より減少しました。

### (4) 効力別発行件数

効力別発行件数は、平成15年以降は5年旅券の発行割合が高くなっていましたが、平成18年からは再び10年旅券の発行割合が高くなり、平成19年は、10年旅券が7,168件（58.4%）、5年旅券が5,106件（41.6%）となりました。これは、平成7年11月から発行が開始された10年旅券が切替時期となったことが大きな理由と考えられます。

### (5) 月別発行件数

月別の発行件数では、8月が最も多く、次いで1月、7月と続いています。

### (6) 都道府県別発行件数

高知県の状況を全国的にみると、発行件数では、全国第47位（前年47位）、人口1,000

人あたりの件数では、15.6件で全国44位（前年44位）となっています。

(7) 幡多旅券窓口

平成4年6月に開設した幡多旅券窓口（毎週月、水、金曜日）での申請件数は、1,138件（前年1,271件）で、前年の89.5%と減少しています。

また、県全体の申請件数に占める比率は、9.1%となっています。

(8) 東部旅券窓口

平成9年6月に安芸総合庁舎1階に開設した東部旅券窓口（毎週火曜日）での申請件数は、295件（前年347件）で、前年の85.0%と減少しています。

また、県全体の申請件数に占める比率は、2.4%となっています。

(9) 出国者数

平成18年の全国の出国者数は、17,534,565人で、対前年比100.8%と増加しましたが、高知県の出国者数は、39,121人で、対前年比95.1%と減少しています。

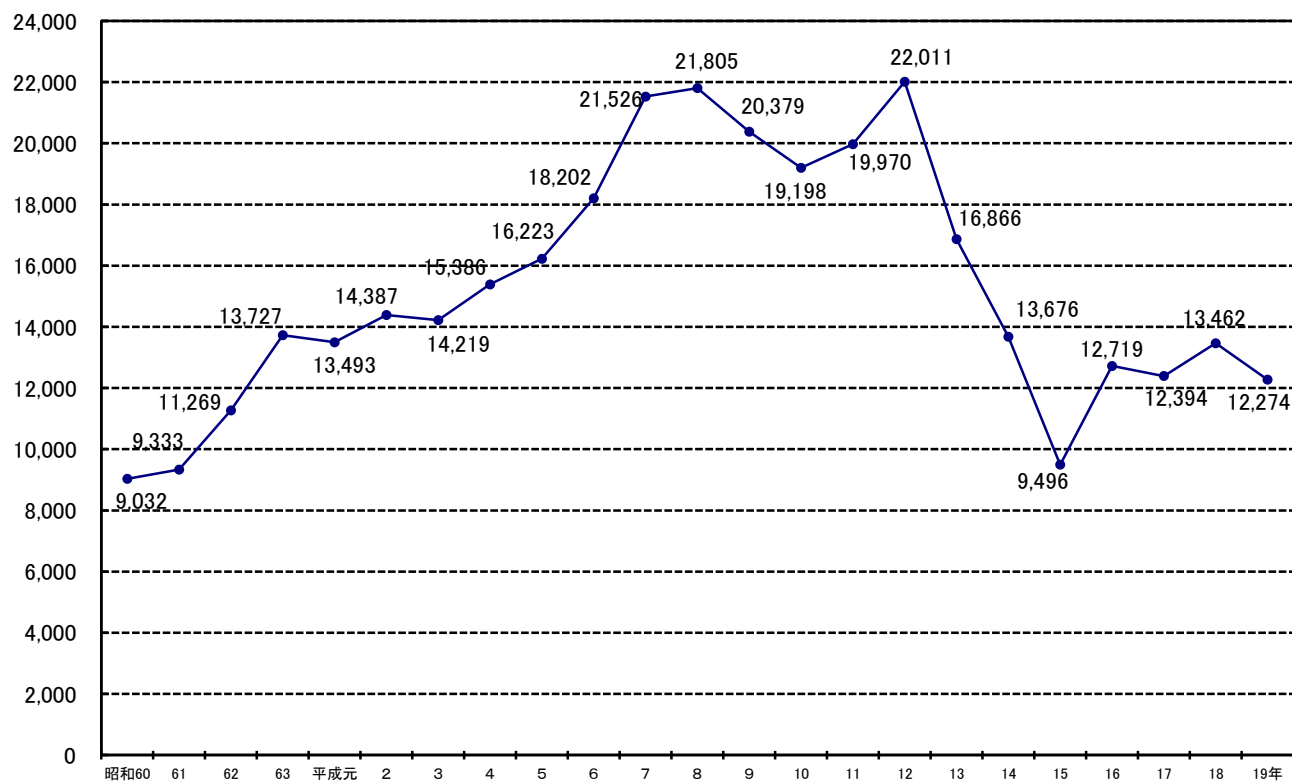
（利用上の注意）

1. 「発行件数」とは、新規発給の申請に基づき、旅券を発行した件数です。
2. 「申請件数」とは、新規発給、渡航先追加、記載事項訂正及び査証欄増補の申請のあった件数です。
3. 「交付件数」とは、新規発給、渡航先追加、記載事項訂正及び査証欄増補の申請に基づき、旅券を交付した件数です。
4. 申請日と発行日及び交付日に日数のずれがあるため、申請、発行、交付件数は一致しません。
5. 端数処理により、合計と内訳が一致しない場合があります。

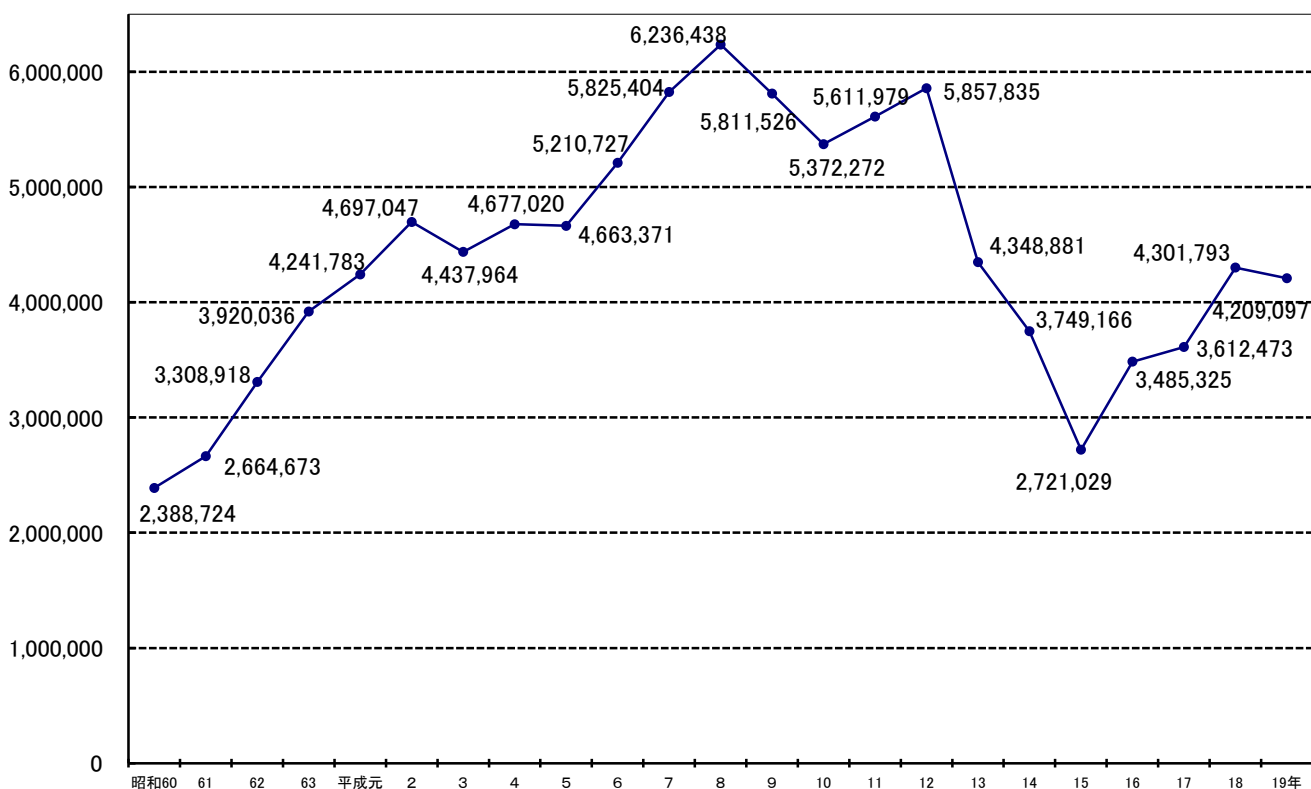
### 3. 発行状況

#### (1) 発行件数の推移

(高知県)



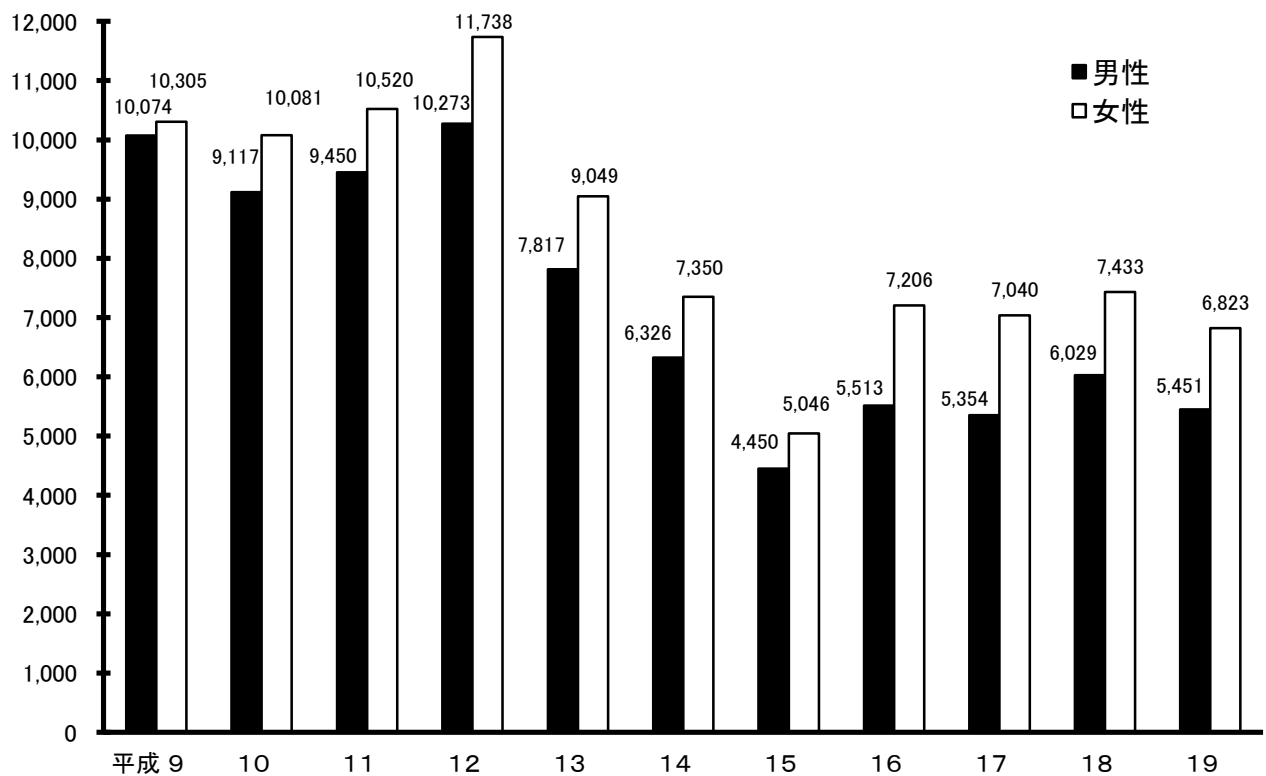
(全 国)



(2) 男女別・年代別発行件数

(A) 男女別発行件数の推移

年	性別		性別		計	前年比(%)
	男	女	男	女		
	件数	比率(%)	件数	比率(%)		
平成 9	10,074	49.4	10,305	50.6	20,379	93.5
10	9,117	47.5	10,081	52.5	19,198	94.2
11	9,450	47.3	10,520	52.7	19,970	104.0
12	10,273	46.7	11,738	53.3	22,011	110.2
13	7,817	46.3	9,049	53.7	16,866	76.6
14	6,326	46.3	7,350	53.7	13,676	81.1
15	4,450	46.9	5,046	53.1	9,496	69.4
16	5,513	43.3	7,206	56.7	12,719	133.9
17	5,354	43.2	7,040	56.8	12,394	97.4
18	6,029	44.8	7,433	55.2	13,462	108.6
19	5,451	44.4	6,823	55.6	12,274	91.2



(B) 年代別発行件数の推移

(単位・件)

年代別 年	未成年	20代	30代	40代	50代	60代	70代	80以上	計
平成 9	2,859	5,330	3,145	3,476	2,869	1,964	668	68	20,379
10	2,784	5,121	2,901	3,004	2,749	1,913	669	57	19,198
11	2,938	4,980	3,076	3,020	3,126	1,955	801	74	19,970
12	3,158	5,503	3,353	3,187	3,611	2,241	874	84	22,011
13	2,821	4,477	2,474	2,303	2,612	1,514	591	74	16,866
14	2,474	3,636	2,043	1,786	2,022	1,133	504	78	13,676
15	1,811	2,737	1,446	1,115	1,249	753	345	40	9,496
16	2,768	3,263	1,940	1,452	1,802	993	433	68	12,719
17	2,445	3,049	1,859	1,393	1,867	1,174	521	86	12,394
18	2,481	2,912	1,984	1,575	2,257	1,469	680	104	13,462
19	2,119	2,484	1,879	1,470	2,111	1,498	621	92	12,274





## (C) 平成19年月別、年代別、男女別発行件数

(単位・件)

	未成年		20代		30代		40代		50代		60代		70代		80以上		計		合計
	男	女	男	女	男	女	男	女	男	女	男	女	男	女	男	女	男	女	
1月	75	82	149	189	90	91	72	64	89	119	57	82	33	40	6	4	571	671	1,242
2月	64	96	92	140	57	74	60	55	75	95	64	80	24	33	4	7	440	580	1,020
3月	82	93	82	112	65	76	71	74	93	104	67	63	18	25	2	6	480	553	1,033
4月	46	50	55	91	83	70	60	56	86	95	56	70	23	28	1	6	410	466	876
5月	63	78	84	102	85	85	73	61	90	104	58	82	30	31	6	5	489	548	1,037
6月	116	152	64	107	57	87	57	65	72	93	75	72	31	40	3	3	475	619	1,094
7月	128	164	77	111	64	89	83	102	86	111	47	72	32	26	1	6	518	681	1,199
8月	162	251	133	161	92	109	51	85	101	105	66	87	20	40	3	8	628	846	1,474
9月	32	60	75	120	88	91	58	50	90	86	43	58	7	23	0	7	393	495	888
10月	32	63	82	100	104	92	56	63	76	91	43	73	22	29	2	3	417	514	931
11月	40	76	69	109	63	60	47	47	60	76	39	65	11	22	1	3	330	458	788
12月	42	72	64	116	55	52	33	27	47	67	39	40	18	15	2	3	300	392	692
合計	882	1,237	1,026	1,458	903	976	721	749	965	1,146	654	844	269	352	31	61	####	####	12,274
	2,119		2,484		1,879		1,470		2,111		1,498		621		92		12,274		
	17.3%		20.2%		15.3%		12.0%		17.2%		12.2%		5.1%		0.7%				

未成年者 2,119 名のうち  
 12才未満  
 男 336 名  
 女 335 名  
 計 671 名

## (3) 平成19年月別・効力別発行件数

(単位・件)

	数 次 往 復 用					限定数次	合計
	10年	5 年					
		大人	未成年	子 供	計		
1月	748	337	100	57	494	0	1,242
2月	600	260	96	64	420	0	1,020
3月	610	247	117	58	422	1	1,033
4月	574	206	45	51	302	0	876
5月	636	257	87	54	398	3	1,037
6月	580	246	183	85	514	0	1,094
7月	648	258	206	86	550	1	1,199
8月	746	315	336	77	728	0	1,474
9月	566	229	52	40	321	1	888
10月	599	236	65	30	331	1	931
11月	484	187	69	47	303	1	788
12月	377	200	92	22	314	1	692
	7,168	2,978	1,448	671	5,097	9	12,274

## (4) 平成19年都道府県別発行件数

都道府県	区分	旅券発行件数			人口(平成18年 10月1日現在) (千人)	人口比(1,000人あたり)	
		件数	順位	前年比(%)		件数	順位
1	北海道	111,325	10	95.7	5,601	19.9	38
2	青森	18,205	42	93.9	1,423	12.8	47
3	岩手	20,258	39	91.9	1,375	14.7	45
4	宮城	49,599	23	92.5	2,355	21.1	34
5	秋田	15,888	44	95.2	1,134	14.0	46
6	山形	22,960	37	96.9	1,208	19.0	40
7	福島	41,694	24	95.0	2,080	20.0	37
8	茨城	86,976	12	97.3	2,972	29.3	16
9	栃木	54,837	18	97.2	2,015	27.2	20
10	群馬	54,104	19	97.8	2,021	26.8	22
11	埼玉	258,330	5	97.6	7,071	36.5	9
12	千葉	247,299	6	98.6	6,074	40.7	3
13	東京	658,071	1	100.2	12,659	52.0	1
14	神奈川	412,384	2	99.2	8,830	46.7	2
15	新潟	50,351	20	94.9	2,418	20.8	35
16	富山	28,896	31	95.1	1,110	26.0	23
17	石川	32,780	27	97.7	1,172	28.0	17
18	福井	22,655	38	98.6	819	27.7	19
19	山梨	25,880	35	95.3	880	29.4	15
20	長野	59,045	16	97.0	2,189	27.0	21
21	岐阜	69,190	14	99.6	2,105	32.9	11
22	静岡	121,723	9	97.4	3,797	32.1	13
23	愛知	291,525	4	99.6	7,308	39.9	4
24	三重	60,227	15	98.2	1,873	32.2	12
25	滋賀	50,188	21	101.1	1,389	36.1	10
26	京都	97,034	11	96.1	2,643	36.7	8

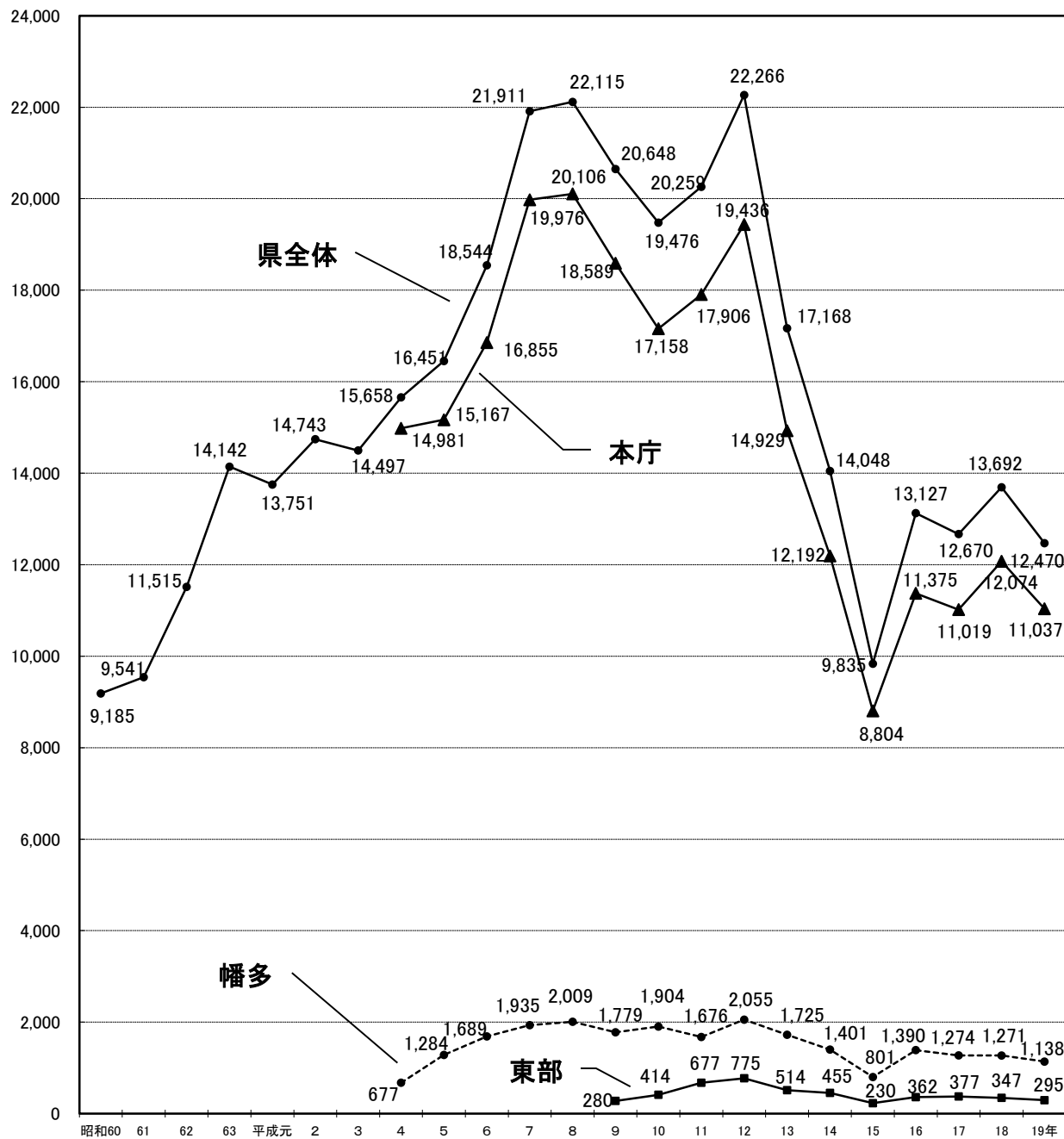
都道府県	区分	旅券発行件数			人口(平成18年 10月1日現在) (千人)	人口比(1,000人あたり)	
		件数	順位	前年比(%)		件数	順位
27	大阪	327,085	3	97.5	8,815	37.1	7
28	兵庫	211,341	7	97.6	5,590	37.8	6
29	奈良	55,432	17	98.1	1,416	39.1	5
30	和歌山	26,009	34	97.8	1,028	25.3	25
31	鳥取	14,039	45	93.8	604	23.2	28
32	島根	13,361	46	91.1	737	18.1	41
33	岡山	50,138	22	98.6	1,955	25.6	24
34	広島	79,854	13	97.3	2,875	27.8	18
35	山口	33,572	26	96.8	1,483	22.6	29
36	徳島	17,907	43	94.9	805	22.2	33
37	香川	23,741	36	92.8	1,009	23.5	26
38	愛媛	29,824	30	95.9	1,460	20.4	36
39	高知	12,274	47	91.2	789	15.6	44
40	福岡	154,713	8	96.1	5,054	30.6	14
41	佐賀	20,132	40	96.0	863	23.3	27
42	長崎	28,793	32	94.3	1,466	19.6	39
43	熊本	41,192	25	96.2	1,836	22.4	32
44	大分	27,235	33	94.5	1,206	22.6	29
45	宮崎	19,887	41	89.3	1,148	17.3	42
46	鹿児島	30,190	29	91.8	1,743	17.3	42
47	沖縄	30,953	28	104.7	1,368	22.6	29
	(外務省)	1		16.7			
	計	4,209,097		97.8	127,770	32.9	

(注) 旅券発行件数は、「外務省旅券統計」(速報値)による。

人口は、「平成18年10月1日現在人口統計表(総務省統計局)」による。

## 4. 申請・交付状況

### (1) 申請件数の推移



年	平成9	10	11	12	13	14	15	16	17	18	19
件数	20,648	19,476	20,259	22,266	17,168	14,048	9,835	13,127	12,670	13,692	12,470
前年度比(%)	93.4	94.3	104.0	109.9	77.1	81.8	70.0	133.5	96.5	108.1	91.1

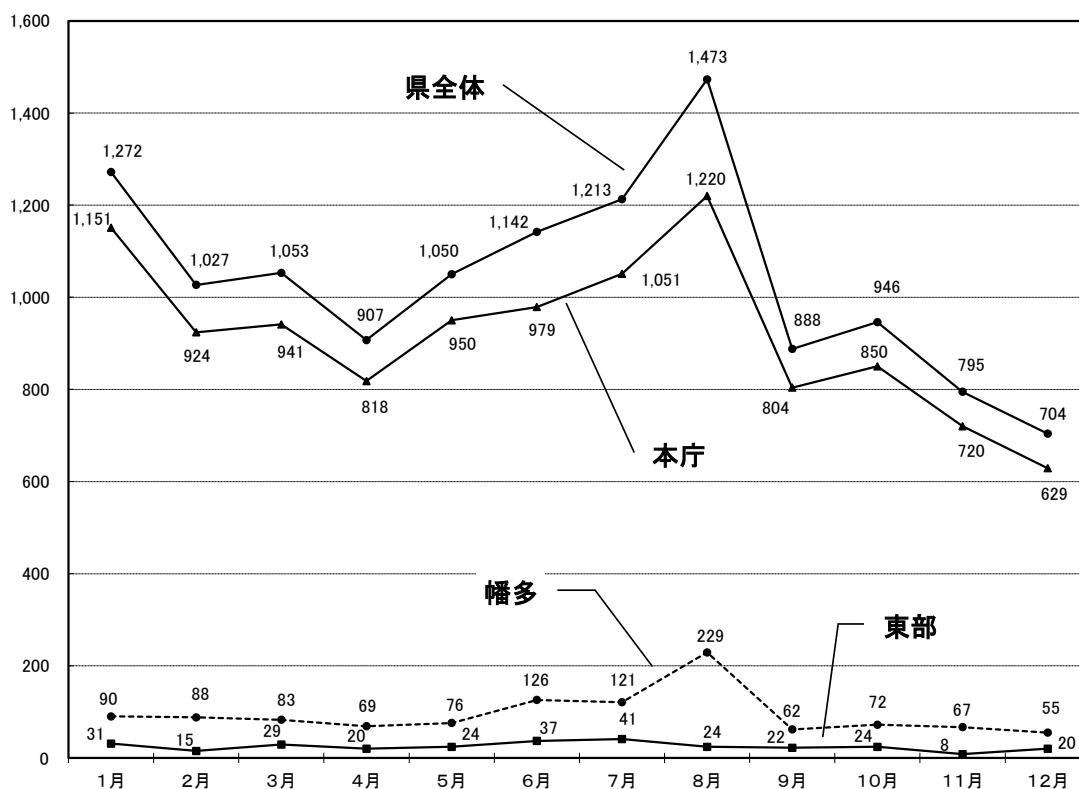
(2) 平成19年月別申請件数

(A) 種類別申請件数

(単位・件)

	数 次 往 復 用				限定数次	渡 航 先 加 追	記載事項 の訂正	査証欄の 増 補	合計
	10年	5年	子供	計					
1月	747	444	58	1,249	0	0	19	4	1,272
2月	604	350	61	1,015	0	0	11	1	1,027
3月	602	361	61	1,024	1	0	27	1	1,053
4月	588	256	49	893	0	0	12	2	907
5月	633	340	55	1,028	3	0	17	2	1,050
6月	587	459	88	1,134	0	0	6	2	1,142
7月	657	451	86	1,194	1	0	17	1	1,213
8月	736	646	74	1,456	0	0	16	1	1,473
9月	564	268	38	870	1	0	17	0	888
10月	603	301	32	936	1	0	8	1	946
11月	475	255	48	778	1	0	15	1	795
12月	368	302	20	690	1	0	12	1	704
合計	7,164	4,433	670	12,267	9	0	177	17	12,470

(B) 窓口別申請件数



## (3) 平成19年市町村別申請件数

市町村名		件数(件)	比率(%)	備考
市	高 知 市	6,489	52.0	
	室 戸 市	133	1.1	
	安 芸 市	190	1.5	
	南 国 市	861	6.9	
	土 佐 市	456	3.7	
	須 崎 市	356	2.9	
	宿 毛 市	246	2.0	
	土 佐 清 水 市	170	1.4	
	四 万 十 市	512	4.1	
	香 南 市	502	4.0	
	香 美 市	359	2.9	
安芸郡	東 洋 町	31	1.5	
	奈 半 利 町	32		
	田 野 町	28		
	安 田 町	23		
	北 川 村	17		
	馬 路 村	12		
	芸 西 村	42		
長岡郡	本 山 町	49	0.8	
	大 豊 町	48		
土佐郡	土 佐 町	37	0.3	
	大 川 村	3		
吾川郡	春 野 町	288	6.0	
	い の 町	403		
	仁 淀 川 町	51		
高岡郡	中 土 佐 町	117	6.1	
	佐 川 町	157		
	越 知 町	83		
	橋 原 町	42		
	日 高 村	77		
	津 野 町	64		
	四 万 十 町	226		
幡多郡	大 月 町	36	1.8	
	三 原 村	28		
	黒 潮 町	156		
一時帰国者		16	0.1	
県 外		130	1.0	
合 計		12,470		

## (4) 平成19年月別交付件数

(単位・件)

	数次往復用				限定 数次	渡航先 追加	記載事 項の訂 正	査証欄 の増補	計
	10年	5年	子供	計					
1月	679	437	53	1,169	0	0	17	2	1,188
2月	631	393	63	1,087	0	0	12	3	1,102
3月	644	369	60	1,073	1	0	23	1	1,098
4月	559	275	58	892	0	0	14	1	907
5月	654	303	50	1,007	3	0	17	3	1,030
6月	574	389	77	1,040	0	0	7	2	1,049
7月	630	437	91	1,158	0	0	16	1	1,175
8月	743	730	83	1,556	1	0	16	1	1,574
9月	601	302	45	948	0	0	19	0	967
10月	603	294	35	932	0	0	9	1	942
11月	498	270	44	812	2	0	12	1	827
12月	406	278	29	713	1	0	14	1	729
合計	7,222	4,477	688	12,387	8	0	176	17	12,588

## (5) 平成19年紛失等届出件数

(単位・件)

月	1月	2月	3月	4月	5月	6月	7月	8月	9月	10月	11月	12月	合計
件数	17	9	8	4	10	11	19	10	11	12	8	7	126



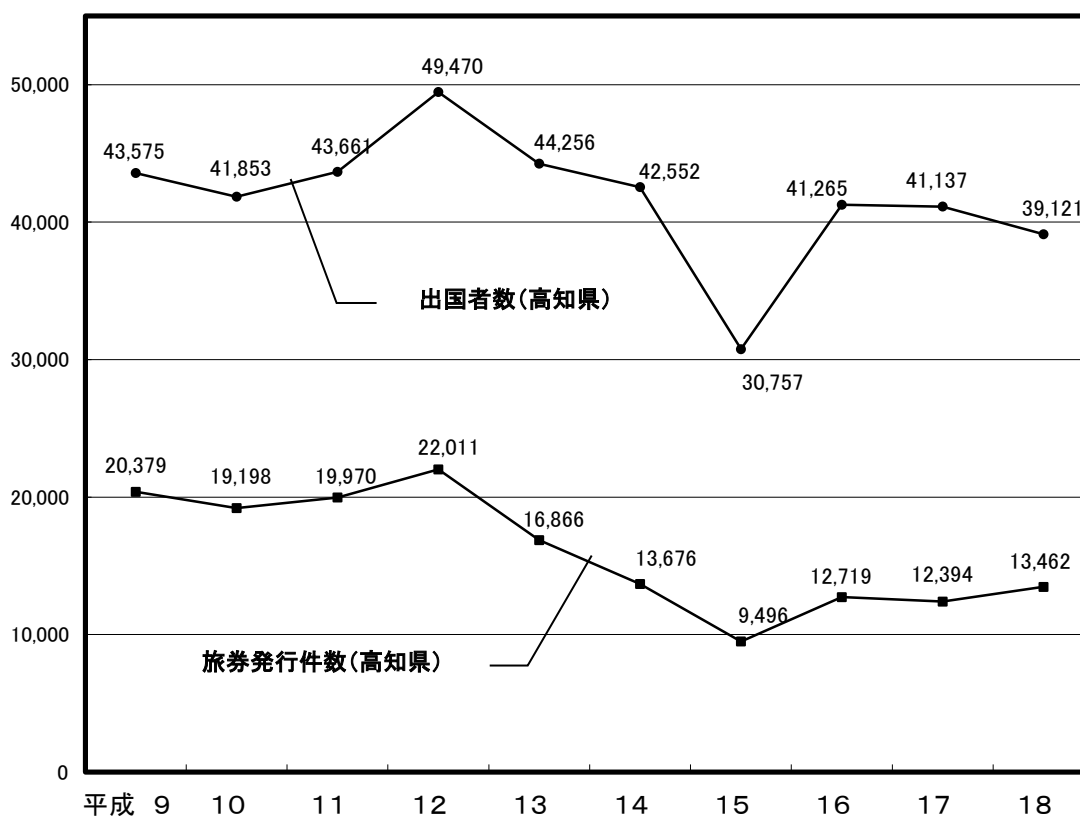
# 参 考 資 料

## 1. 旅券発行と出国者数の状況

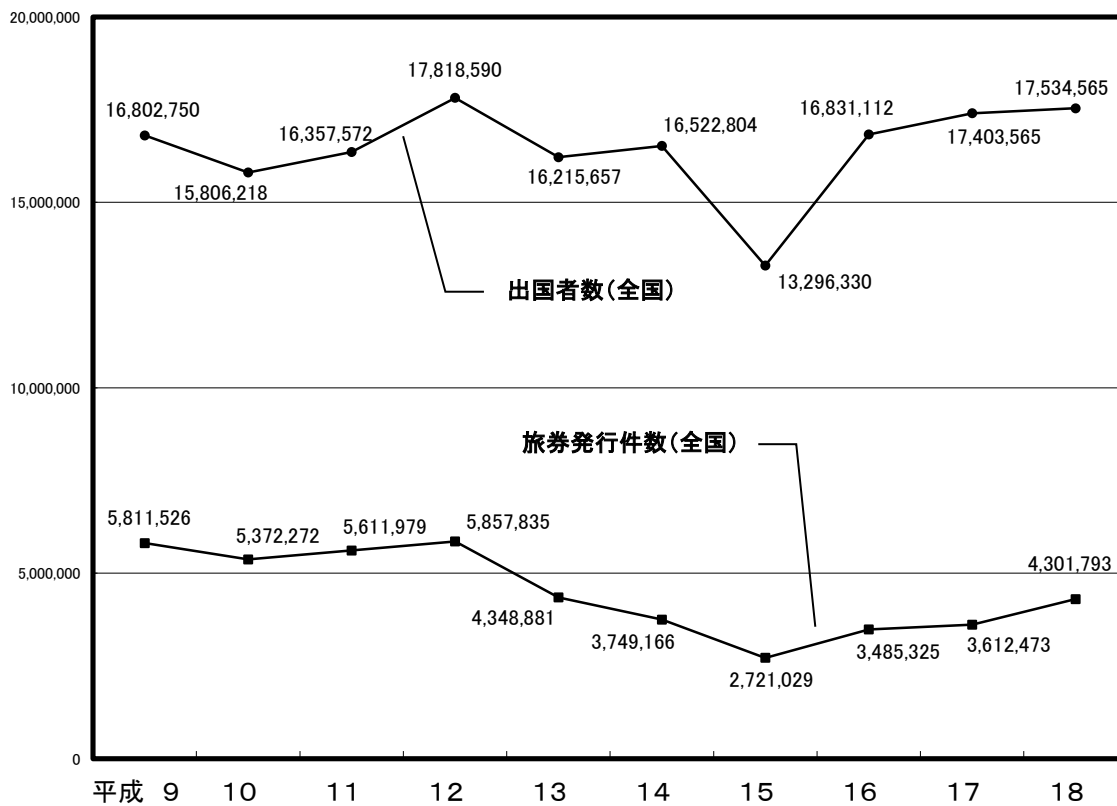
(出国者数は法務省出入国管理統計年報による)

### (1) 旅券発行件数と出国者数の状況

区分 年	高 知 県			
	旅券発行件数	対前年比(%)	出国者数(人)	対前年比(%)
平成 9	20,379	93.5	43,575	98.7
10	19,198	94.2	41,853	96.0
11	19,970	104.0	43,661	104.3
12	22,011	110.2	49,470	113.3
13	16,866	76.6	44,256	89.5
14	13,676	81.1	42,552	96.1
15	9,496	69.4	30,757	72.3
16	12,719	133.9	41,265	134.2
17	12,394	97.4	41,137	99.7
18	13,462	108.6	39,121	95.1



年	全 国			
	旅券発行件数	対前年比(%)	出国者数(人)	対前年比(%)
平成 9	5,811,526	93.2	16,802,750	100.6
10	5,372,272	92.4	15,806,218	94.1
11	5,611,979	104.5	16,357,572	103.5
12	5,857,835	104.4	17,818,590	108.9
13	4,348,881	74.2	16,215,657	91.0
14	3,749,166	86.2	16,522,804	101.9
15	2,721,029	72.6	13,296,330	80.5
16	3,485,325	128.1	16,831,112	126.6
17	3,612,473	103.6	17,403,565	103.4
18	4,301,793	119.1	17,534,565	100.8



## (2) 平成18年の出国者数(年齢別・性別)

(単位・件)

区 分	高 知 県			全 国		
	男	女	計	男	女	計
0～4歳	210	212	422	126,343	122,864	249,207
5～9歳	291	302	593	157,105	154,389	311,494
10～14歳	332	411	743	151,929	158,311	310,240
15～19歳	574	1,040	1,614	225,525	310,454	535,979
20～24歳	1,010	2,168	3,178	434,454	822,270	1,256,724
25～29歳	1,314	2,055	3,369	717,964	1,004,748	1,722,712
30～34歳	1,734	1,948	3,682	1,035,222	929,547	1,964,769
35～39歳	1,615	1,428	3,043	1,179,196	691,777	1,870,973
40～44歳	1,590	1,177	2,767	1,139,871	497,405	1,637,276
45～49歳	1,733	1,277	3,010	1,059,378	445,156	1,504,534
50～54歳	1,825	1,680	3,505	962,074	522,424	1,484,498
55～59歳	2,614	2,054	4,668	1,139,276	710,640	1,849,916
60～64歳	1,763	1,762	3,525	715,545	533,086	1,248,631
65～69歳	1,229	1,238	2,467	475,229	387,609	862,838
70歳以上	1,212	1,323	2,535	396,372	328,402	724,774
不 詳	0	0	0	0	0	0
計	19,046	20,075	39,121	9,915,483	7,619,082	17,534,565

## 2. 旅券関係年表

昭和26年11月28日	旅券法制定 (S26. 12. 1施行)
38. 4. 1	業務渡航の自由化
39. 4. 1	観光渡航の自由化
45. 5. 27	旅券法第1次改正 ●数次往復用旅券 (5年間有効) の発給開始 (S45. 12. 1施行)
45. 9. 28	旅券事務委任に関する政令制定 (S45. 12. 1施行)
46. 4. 1	<u>農業経済課移住渡航係で旅券事務を取扱う</u>
47. 5. 15	沖縄返還
50. 3. 1	旅券法施行規則改正 ●身元確認事務の強化 ●代理申請取扱いの厳格化 (S50. 4. 1施行)
50. 4. 1	旅券の変造防止対策として旅券面への保護シート貼付の実施
〃	<u>県の組織改正により県民生活課外事係となる</u>
52. 11. 29	旅券法改正 ●発給制限事由の範囲拡大 (S52. 12. 19施行) ●ハイジャック防止のため旅券発給手続の規制強化 (S52. 12. 19施行)
53. 4. 24	旅券法改正 ●旅券手数料の改正 (S53. 5. 1施行) 一回旅券 3,000円→4,000円 数次旅券 6,000円→8,000円
53. 5. 20	新東京国際空港開港
53. 8. 10	旅券冊子の様式改正 表紙 紺色→赤色 頁数 36頁→40頁
57. 4. 1	旅券法施行規則改正 ●渡航費用の支払能力を立証する書類の簡素化
〃	<u>県の組織改正により生活婦人課外事班となる</u>
58. 5. 26	旅券冊子の様式改正 頁数 40頁→24頁
58. 12. 16	<u>高知空港新滑走路供用開始 (ジェット機就航)</u>
60. 12. 17	旅券法施行規則改正 ●渡航費用の支払能力を立証する書類の簡素化及び旅券関係申請書等改正 (S61. 1. 1施行)
61. 4. 16	旅券冊子の署名欄を一箇所に変更 (S61. 6. 1施行)
61. 10. 1	<u>幡多事務所に出張旅券窓口を開設 (月1回、第二火曜日)</u>
62. 4. 1	旅行者による代理申請の実施
平成元年 4月18日	旅券法第2次改正 ●旅券手数料の分納制 (国の収入印紙と県の収入証紙で納付) 実施 (H元. 6. 1施行) ●数次旅券への1本化、渡航費用の支払能力を立証する書類の廃止、代理申請の大幅緩和、合冊制度の廃止等 (H2. 4. 1施行)

2.	4.	1	旅券冊子の様式改正 「有効期間満了日」欄の追加、「渡航目的」欄の削除
3.	4.	1	旅券冊子の様式改正 一般旅券の渡航先国欄の北朝鮮除外項目の削除
4.	4.	24	旅券法第3次改正 ●切替申請時における戸籍謄(抄)本の提出省略(H4.8.1施行) ●旅券手数料の改正(H4.11.1施行) 数次旅券 8,000円→10,000円
4.	6.	1	<u>幡多福祉事務所に旅券窓口開設(毎週月、水、金)</u>
4.	11.	1	<u>国際規格に基づくMRP(機械読取)旅券の発給開始</u> 冊子の小型化 表紙 赤色→紺色 頁数 24頁→32頁
5.	4.	1	<u>県の組織改正により国際交流課外事班となる</u>
6.	9.	4	関西新空港開港
6.	10.	1	<u>本庁旅券窓口において昼休み時間の受付を開始</u>
7.	3.	8	旅券法第4次改正 ●10年旅券の新設(H7.11.1施行) 10年旅券冊子 表紙 エンジ色 頁数 48頁 ●子供の併記制度の廃止及び子供(12歳未満)の手数料減額(H7.11.1施行) ●旅券手数料の改正(H7.11.1施行) 10年旅券 15,000円(新設) 5年旅券(12歳以上) 10,000円→10,000円(変更なし) 5年旅券(12歳未満) 10,000円→5,000円(減額)
8.	4.	1	<u>県の組織改正により幡多郡福祉事務所旅券窓口となる</u>
9.	4.	1	<u>県の組織改正により幡多福祉事務所旅券窓口となる</u>
9.	6.	1	<u>安芸総合庁舎に出張旅券窓口開設(毎週火)</u>
10.	2.	26	旅券法施行規則改正 ●申請書提出部数の変更(2枚→1枚)(H10.4.1施行) ●申請書等の押印を原則的に廃止(H10.4.1施行)
11.	7.	16	旅券法改正 ●地方分権一括法施行により機関委任事務から法定受託事務に移行(H12.4.1施行)
12.	3.	28	<u>高知県旅券法関係手数料徴収条例制定(H12.4.1施行)</u>
12.	4.	1	<u>県の組織改正により国際交流課パスポート班となる</u> 旅券の氏名表記に長音(OH)を追加
13.	4.	1	新査証欄増補用紙の導入(24頁→40頁)
14.	8.	5	渡航先追加、記載事項の訂正、査証欄の増補申請において、住民基本台帳ネットワークシステムの利用開始
15.	2.	20	旅券法施行規則改正 ●渡航先追加申請書を除く申請書の改正(H15.4.1施行)

16. 3. 29.	●旅券の新規・切替・再発給申請において、住民基本台帳ネットワークシステムの利用開始（H15. 4. 1施行）
16. 6. 9	オンライン申請受付開始（岡山県） 旅券法改正
17. 4. 1	●地方自治法の適用除外の削除による改正（H18. 3. 20施行） <u>県の組織改正により幡多福祉保健所旅券窓口となる</u>
17. 6. 10	旅券法第5次改正 ●旅券犯罪に対する罰則の強化（H17. 12. 10施行） ●IC旅券の導入（H18. 3. 20施行） ●紛失又は焼失した旅券の失効制度の導入及び旅券の再発給制度の廃止（H18. 3. 20施行）
17. 7. 20	●旅券手数料の改正（H18. 3. 20施行） 10年旅券 15,000円→16,000円 5年旅券（12歳以上） 10,000円→11,000円 5年旅券（12歳未満） 5,000円→6,000円
17. 12. 27	旅券法施行規則改正 ●旅券関係申請書等の改正（H17. 12. 10施行） <u>高知県旅券法関係手数料徴収条例改正（H18. 3. 20施行）</u>
18. 2. 14	旅券法施行規則改正 ●旅券関係申請書等の改正（H18. 3. 20施行）
18. 9. 30	外務省のオンライン申請システムの運用停止
19. 4. 1	<u>県の組織改正により国際交流課（パスポート窓口）となる。</u>
19. 5. 25	旅券法施行規則改正 ●戸籍に記載のない者からの旅券申請に係る改正（H19. 6. 1施行）
19. 9. 12	旅券法施行規則改正 ●日本郵政公社の民営・分社化に伴う改正（H19. 10. 1施行） ●旅券関係申請書等の改正（H20. 2. 1施行）
19. 12. 28	旅券法施行規則改正 ●別表第1の改正（H20. 1. 1施行） ●別記第3号様式名称変更に伴う改正（H20. 2. 1施行）

旅券（パスポート）発給状況

平成20年3月発行

発行 高知県文化環境部国際交流課パスポート窓口

TEL 088-823-9656（直通）

088-823-1111（内線2389）

印刷