

# 旅券(パスポート)発給状況

(平成20年1月～12月)

高知県文化環境部文化・国際課

# 目 次

## 1. 旅券の概要

(1) 旅券の意義	1
(2) 旅券の種類	1
(3) 旅券の効力	1
(4) IC旅券について	1

## 2. 旅券の取扱状況

(1) 概要	2
(2) 男女別発行件数	2
(3) 年代別発行件数	2
(4) 効力別発行件数	2
(5) 月別発行件数	2
(6) 都道府県別発行件数	2
(7) 幡多パスポート窓口	3
(8) 安芸パスポート窓口	3
(9) 須崎パスポート窓口	3
(10) 出国者数	3

## 3. 発行状況

(1) 発行件数の推移	4
(2) 男女別・年代別発行件数	5
(3) 平成20年月別・効力別発行件数	8
(4) 平成20年都道府県別発行件数	9

## 4. 申請・交付状況

(1) 申請件数の推移	11
(2) 平成20年月別申請件数	12
(3) 平成20年市町村別申請件数	13
(4) 平成20年月別交付件数	14
(5) 平成20年日曜交付件数	14
(6) 平成20年紛失等届出件数	14

### (参考資料)

#### 1. 旅券発行と出国者数の状況

(1) 旅券発行件数と出国者数の状況	15
(2) 平成19年の出国者数(年齢別・性別)	17

2. 旅券関係年表	18
-----------	----

# 1. 旅券の概要

## (1) 旅券の意義

旅券は、日本国政府による国籍と身元の公的な証明書であり、外国政府に対して、その旅券を所持する人が安全に旅行及び滞在ができるよう要請する公文書です。

諸外国の政府は、旅券により、その所持人の国籍をはじめ身元を確認し、自国内への入国・滞在等を認め、また、必要な場合にはその所持人を保護し扶助することになっていきますから、旅券は海外旅行者にとって欠くことのできない、非常に重要な公文書といえます。

## (2) 旅券の種類

旅券には、一般旅券と公用旅券の2種類があり、一般旅券には、10年旅券と5年旅券があります。

公用旅券は、国の用務のため外国に渡航する方及びその同伴者に対して発給され、一般旅券は、その他の方に対して発給されます。

公用旅券は、国（外務省）が直接取扱っており、一般旅券は各都道府県において取扱っています。

この冊子では、高知県における一般旅券の取扱状況を中心に掲載しています。

## (3) 旅券の効力

一般旅券は、現在すべての国（地域）に、その有効期間中であれば何回でも往復渡航でき、旅券発行の日から10年間または5年間有効です。

## (4) IC旅券について

旅券法が改正され、平成18年3月20日から「IC旅券」が導入されました。IC旅券には、国籍や氏名、生年月日などの身分事項や顔画像を記録したIC（集積回路）チップが搭載されています。

このIC旅券の導入により、旅券の顔写真を貼り替えるなどの偽造をしても、ICチップに記録された情報と照合することで偽造を見破ることが容易となるため、旅券の偽変造がより困難になります。

また、今後、ICチップに記録された顔画像とその旅券を提示した人とを照合する電子機器が各国に配備されていくと、成りすましによる不正使用防止の効果も期待されます。

## 2. 旅券の取扱状況

### (1) 概要

高知県における旅券の発行件数は、オイルショック及び湾岸戦争の影響による時期を除き、平成8年まではほぼ毎年増加の傾向にありました。

その後の2年間は全国的な傾向と同様に減少が続きましたが、平成11年から増加に転じ、平成12年の一般旅券発行件数は、過去最高の22,011件となりました。

しかし、平成13年からは、10年旅券新設及び米国同時多発テロなどの影響を受け減少し、特に平成15年はイラク戦争やSARSなどの影響により大幅に減少しました。

平成16年以降はそのような影響が薄れ、回復傾向を維持していましたが、平成20年は、原油高を原因とした航空賃の著しい上昇などが影響し、年間発行件数は、10,598件（前年比86.3%）と減少しました。

### (2) 男女別発行件数

男女別では、男性が4,644件（43.8%）、女性が5,954件（56.2%）となっており、平成8年以降女性の発行件数が男性の発行件数を上回る状況が続いています。

### (3) 年代別発行件数

旅券の発行件数を申請者の年代別に見ると、20代が2,189件（20.7%）と最も多く、以下50代1,855件（17.5%）、30代1,630件（15.4%）と続いています。

発行件数は、80代以上を除く全ての年代で前年より減少しました。

### (4) 効力別発行件数

効力別発行件数は、平成15年以降は5年旅券の発行割合が高くなっていましたが、平成18年からは再び10年旅券の発行割合が高くなり、平成20年は、10年旅券が6,473件（61.1%）、5年旅券が4,125件（38.9%）となりました。これは、平成7年11月から発行が開始された10年旅券が切替時期となったことが大きな理由と考えられます。

### (5) 月別発行件数

月別の発行件数では、8月が最も多く、次いで1月、7月と続いています。

### (6) 都道府県別発行件数

高知県の状況を全国的にみると、発行件数では、全国第47位（前年47位）、人口1,000人あたりの件数では、13.6件で全国45位（前年44位）となっています。

(7) 幡多パスポート窓口

平成4年6月に開設した幡多パスポート窓口（毎週月、水、金曜日）での申請件数は835件（前年1,138件）で、前年比73.4%と大幅に減少しています。

また、県全体の申請件数に占める比率は、7.7%となっています。

(8) 安芸パスポート窓口

平成9年6月に安芸総合庁舎1階に開設した安芸パスポート窓口（毎週火曜日）での申請件数は、276件（前年295件）で、前年の93.6%と減少しています。

また、県全体の申請件数に占める比率は、2.6%となっています。

(9) 須崎パスポート窓口

平成20年4月に須崎総合庁舎2階に開設した須崎パスポート窓口（毎週木曜日）での申請件数は224件で、県全体の申請件数に占める比率は、2.1%となっています。

(10) 出国者数

平成19年の全国の出国者数は、17,294,935人（前年比98.6%）、高知県の出国者数は、38,243人（前年比97.8%）と減少しています。

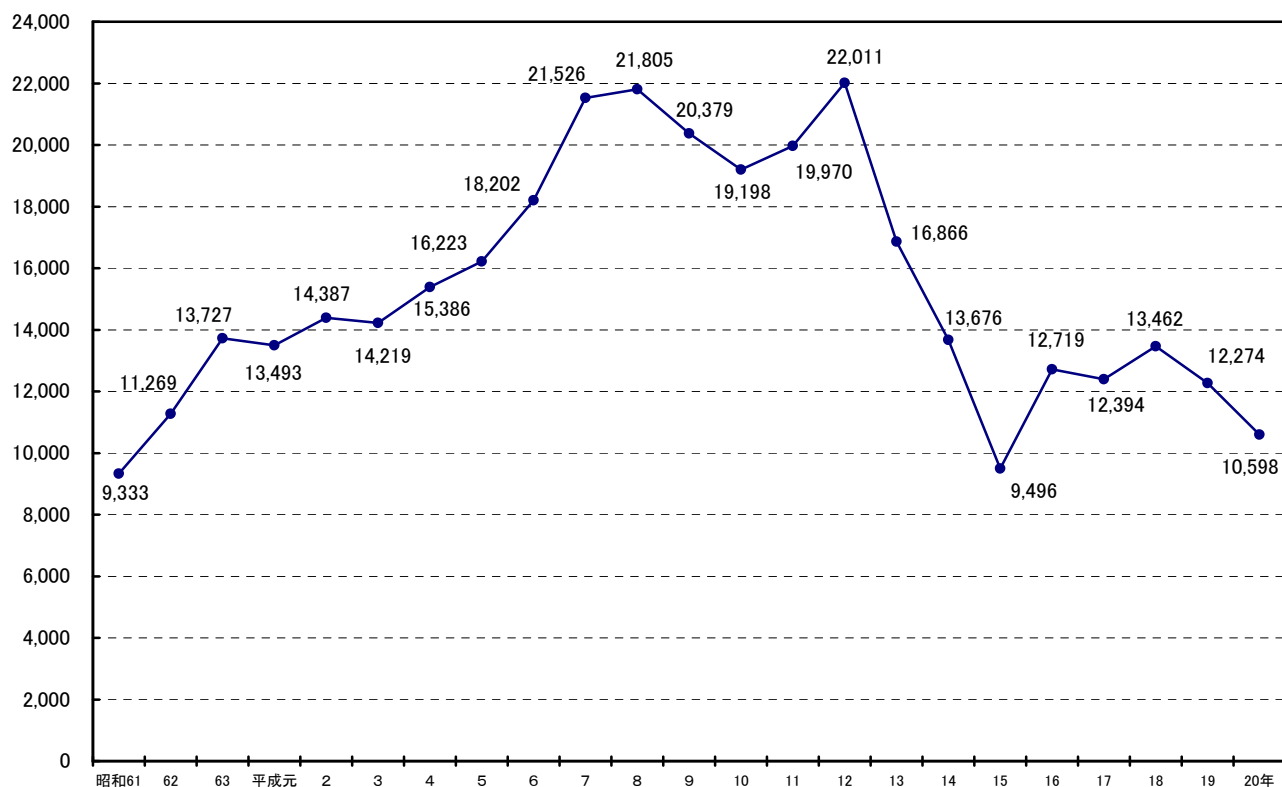
（利用上の注意）

1. 「発行件数」とは、新規発給の申請に基づき、旅券を発行した件数です。
2. 「申請件数」とは、新規発給、渡航先追加、記載事項訂正及び査証欄増補の申請のあった件数です。
3. 「交付件数」とは、新規発給、渡航先追加、記載事項訂正及び査証欄増補の申請に基づき、旅券を交付した件数です。
4. 申請日と発行日及び交付日に日数のずれがあるため、申請、発行、交付件数は一致しません。
5. 端数処理により、合計と内訳が一致しない場合があります。

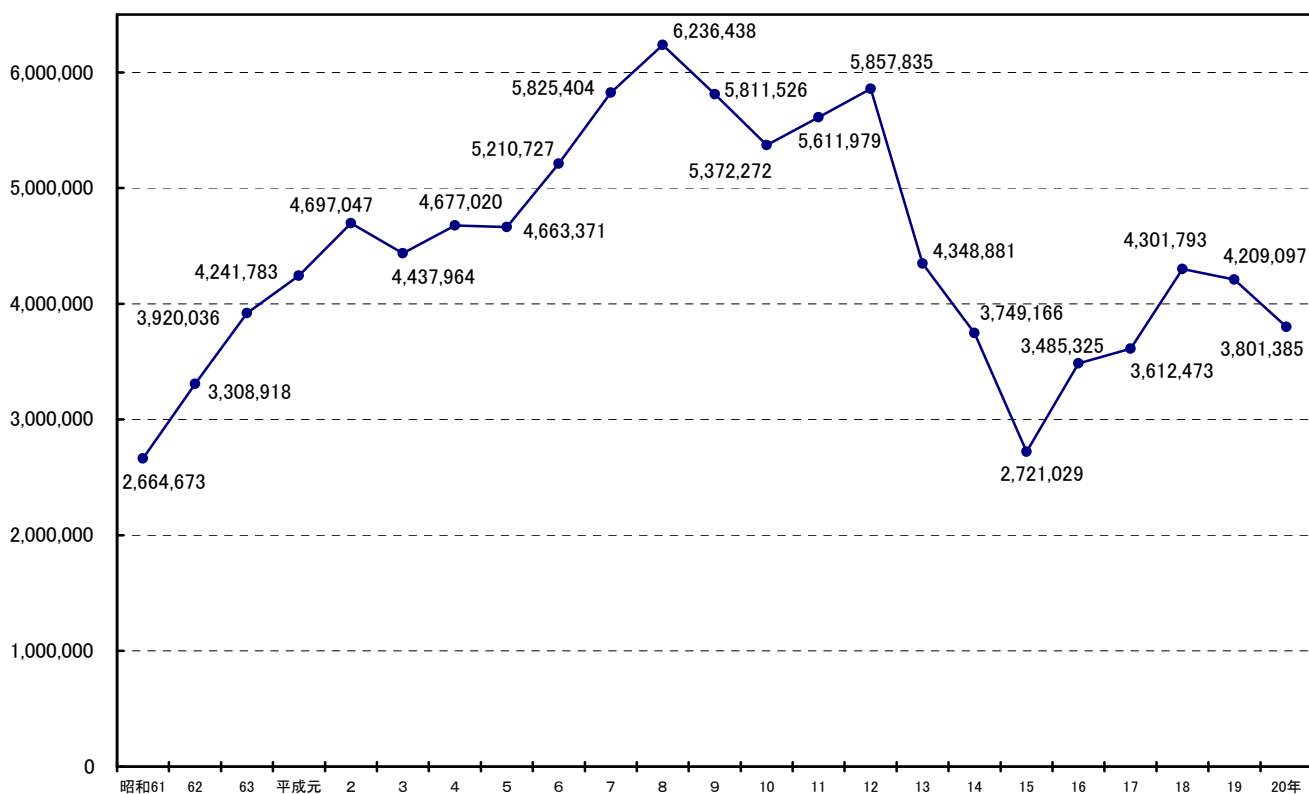
### 3. 発行状況

#### (1) 発行件数の推移

(高知県)



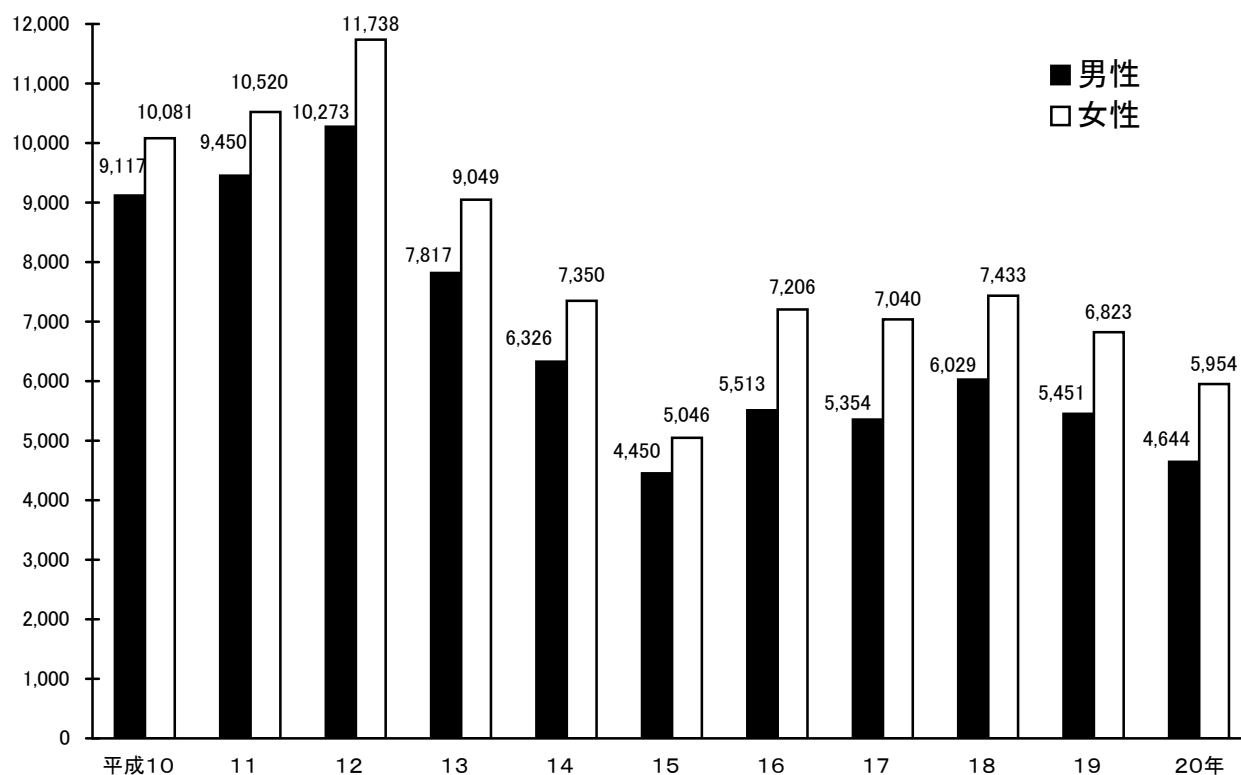
(全 国)



(2) 男女別・年代別発行件数

(A) 男女別発行件数の推移

年	男		女		計	前年比(%)
	件数	比率(%)	件数	比率(%)		
平成10	9,117	47.5	10,081	52.5	19,198	94.2
11	9,450	47.3	10,520	52.7	19,970	104.0
12	10,273	46.7	11,738	53.3	22,011	110.2
13	7,817	46.3	9,049	53.7	16,866	76.6
14	6,326	46.3	7,350	53.7	13,676	81.1
15	4,450	46.9	5,046	53.1	9,496	69.4
16	5,513	43.3	7,206	56.7	12,719	133.9
17	5,354	43.2	7,040	56.8	12,394	97.4
18	6,029	44.8	7,433	55.2	13,462	108.6
19	5,451	44.4	6,823	55.6	12,274	91.2
20年	4,644	43.8	5,954	56.2	10,598	86.3



(B) 年代別発行件数の推移

(単位・件)

年代別 年	未成年	20代	30代	40代	50代	60代	70代	80以上	計
平成10	2,784	5,121	2,901	3,004	2,749	1,913	669	57	19,198
11	2,938	4,980	3,076	3,020	3,126	1,955	801	74	19,970
12	3,158	5,503	3,353	3,187	3,611	2,241	874	84	22,011
13	2,821	4,477	2,474	2,303	2,612	1,514	591	74	16,866
14	2,474	3,636	2,043	1,786	2,022	1,133	504	78	13,676
15	1,811	2,737	1,446	1,115	1,249	753	345	40	9,496
16	2,768	3,263	1,940	1,452	1,802	993	433	68	12,719
17	2,445	3,049	1,859	1,393	1,867	1,174	521	86	12,394
18	2,481	2,912	1,984	1,575	2,257	1,469	680	104	13,462
19	2,119	2,484	1,879	1,470	2,111	1,498	621	92	12,274
20	1,563	2,189	1,630	1,288	1,855	1,462	511	100	10,598





## (C) 平成20年月別、年代別、男女別発行件数

(単位・件)

	未成年		20代		30代		40代		50代		60代		70代		80以上		計		合計
	男	女	男	女	男	女	男	女	男	女	男	女	男	女	男	女	男	女	
1月	48	67	117	186	65	73	60	50	62	96	69	76	26	29	4	2	451	579	1,030
2月	53	55	107	115	49	60	41	39	60	80	59	91	31	30	6	6	406	476	882
3月	63	67	63	106	73	54	56	53	73	76	68	93	23	23	2	5	421	477	898
4月	32	35	50	85	63	66	38	52	80	97	58	61	21	15	6	4	348	415	763
5月	31	53	49	68	71	64	56	61	72	94	66	57	14	19	2	5	361	421	782
6月	86	104	39	84	59	77	56	66	79	110	61	60	19	28	5	6	404	535	939
7月	102	108	65	112	59	88	55	63	67	114	52	64	15	20	1	6	416	575	991
8月	67	136	98	183	76	102	66	56	88	86	52	58	20	22	2	3	469	646	1,115
9月	41	56	59	114	70	90	50	57	59	79	55	68	18	29	7	7	359	500	859
10月	40	76	74	101	76	74	56	55	64	85	41	65	11	30	2	4	364	490	854
11月	41	49	50	62	40	48	44	45	48	59	43	43	11	23	0	4	277	333	610
12月	61	92	82	120	62	71	50	63	55	72	39	63	18	16	1	10	368	507	875
合計	665	898	853	1,336	763	867	628	660	807	1,048	663	799	227	284	38	62	4,644	5,954	10,598
	1,563		2,189		1,630		1,288		1,855		1,462		511		100		10,598		
	14.7%		20.7%		15.4%		12.2%		17.5%		13.8%		4.8%		0.9%				

未成年者 1,563 名のうち  
 12才未満  
 男 234 名  
 女 262 名  
 計 496 名

## (3) 平成20年月別・効力別発行件数

(単位・件)

	数 次 往 復 用					限定数次	合計
	10年	5 年					
		大人	未成年	子 供	計		
1月	626	289	71	44	404	0	1,030
2月	519	255	70	38	363	0	882
3月	556	212	78	52	342	0	898
4月	519	176	33	34	243	1	763
5月	530	168	50	34	252	0	782
6月	555	193	124	66	383	1	939
7月	600	181	162	48	391	0	991
8月	624	288	175	28	491	0	1,115
9月	527	235	60	37	332	0	859
10月	535	202	73	43	318	1	854
11月	372	148	74	16	238	0	610
12月	510	212	97	56	365	0	875
	6,473	2,559	1,067	496	4,122	3	10,598

## (4) 平成20年都道府県別発行件数

都道府県	区分	旅券発行件数			人口(平成19年 10月1日現在) (千人)	人口比(1,000人あたり)	
		件数	順位	前年比(%)		件数	順位
1	北海道	93,855	10	84.3	5,570	16.9	39
2	青森	16,095	42	88.4	1,407	11.4	47
3	岩手	17,451	41	86.1	1,364	12.8	46
4	宮城	45,361	20	91.5	2,347	19.3	34
5	秋田	15,429	44	97.1	1,121	13.8	44
6	山形	19,914	37	86.7	1,198	16.6	40
7	福島	37,479	24	89.9	2,067	18.1	37
8	茨城	79,554	12	91.5	2,969	26.8	15
9	栃木	49,120	17	89.6	2,014	24.4	19
10	群馬	47,342	18	87.5	2,016	23.5	22
11	埼玉	234,531	5	90.8	7,090	33.1	8
12	千葉	227,346	6	91.9	6,098	37.3	3
13	東京	615,734	1	93.6	12,758	48.3	1
14	神奈川	380,823	2	92.3	8,880	42.9	2
15	新潟	45,347	21	90.1	2,405	18.9	35
16	富山	25,030	32	86.6	1,106	22.6	25
17	石川	30,613	26	93.4	1,170	26.2	16
18	福井	19,273	38	85.1	816	23.6	21
19	山梨	22,541	35	87.1	877	25.7	17
20	長野	53,163	15	90.0	2,180	24.4	19
21	岐阜	60,077	14	86.8	2,104	28.6	12
22	静岡	106,287	9	87.3	3,801	28.0	13
23	愛知	260,727	4	89.4	7,360	35.4	4
24	三重	52,085	16	86.5	1,876	27.8	14
25	滋賀	45,084	22	89.8	1,396	32.3	10

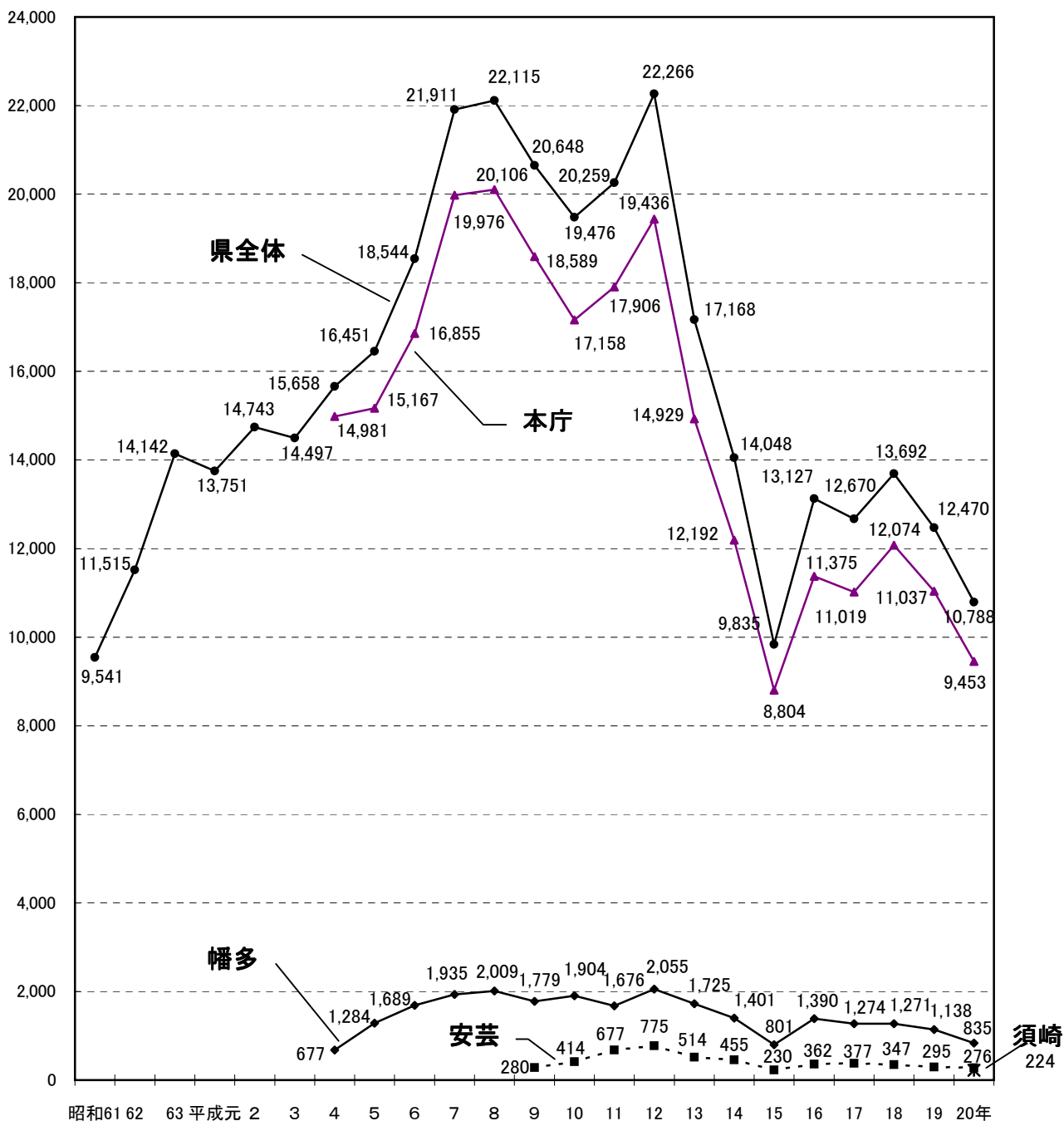
都道府県	区分	旅券発行件数			人口(平成19年 10月1日現在) (千人)	人口比(1,000人あたり)	
		件数	順位	前年比(%)		件数	順位
26	京都	88,259	11	91.0	2,635	33.5	6
27	大阪	290,609	3	88.8	8,812	33.0	9
28	兵庫	187,965	7	88.9	5,589	33.6	5
29	奈良	47,186	19	85.1	1,410	33.5	6
30	和歌山	23,244	34	89.4	1,019	22.8	23
31	鳥取	12,554	45	89.4	600	20.9	27
32	島根	11,371	46	85.1	731	15.6	41
33	岡山	44,518	23	88.8	1,953	22.8	23
34	広島	71,530	13	89.6	2,873	24.9	18
35	山口	29,724	27	88.5	1,474	20.2	29
36	徳島	15,704	43	87.7	800	19.6	33
37	香川	21,736	36	91.6	1,006	21.6	26
38	愛媛	25,216	31	84.5	1,452	17.4	38
39	高知	10,598	47	86.3	782	13.6	45
40	福岡	145,292	8	93.9	5,056	28.7	11
41	佐賀	17,861	39	88.7	859	20.8	28
42	長崎	26,453	30	91.9	1,453	18.2	36
43	熊本	36,142	25	87.7	1,828	19.8	31
44	大分	23,794	33	87.4	1,203	19.8	31
45	宮崎	17,603	40	88.5	1,143	15.4	42
46	鹿児島	26,479	29	87.7	1,730	15.3	43
47	沖縄	27,281	28	88.1	1,373	19.9	30
	(外務省)	5	—	500.0	—	—	—
	計	3,801,385	—	90.3	127,771	29.8	—

(注) 旅券発行件数は、「外務省旅券統計」(速報値)による。

人口は、総務省統計局「平成19年10月1日現在推計人口」による。

## 4. 申請・交付状況

### (1) 申請件数の推移



※ 須崎パスポート窓口は平成20年4月から開設

年	平成10	11	12	13	14	15	16	17	18	19	20
件数	19,476	20,259	22,266	17,168	14,048	9,835	13,127	12,670	13,692	12,470	10,788
前年度比 (%)	94.3	104.0	109.9	77.1	81.8	70.0	133.5	96.5	108.1	91.1	86.5

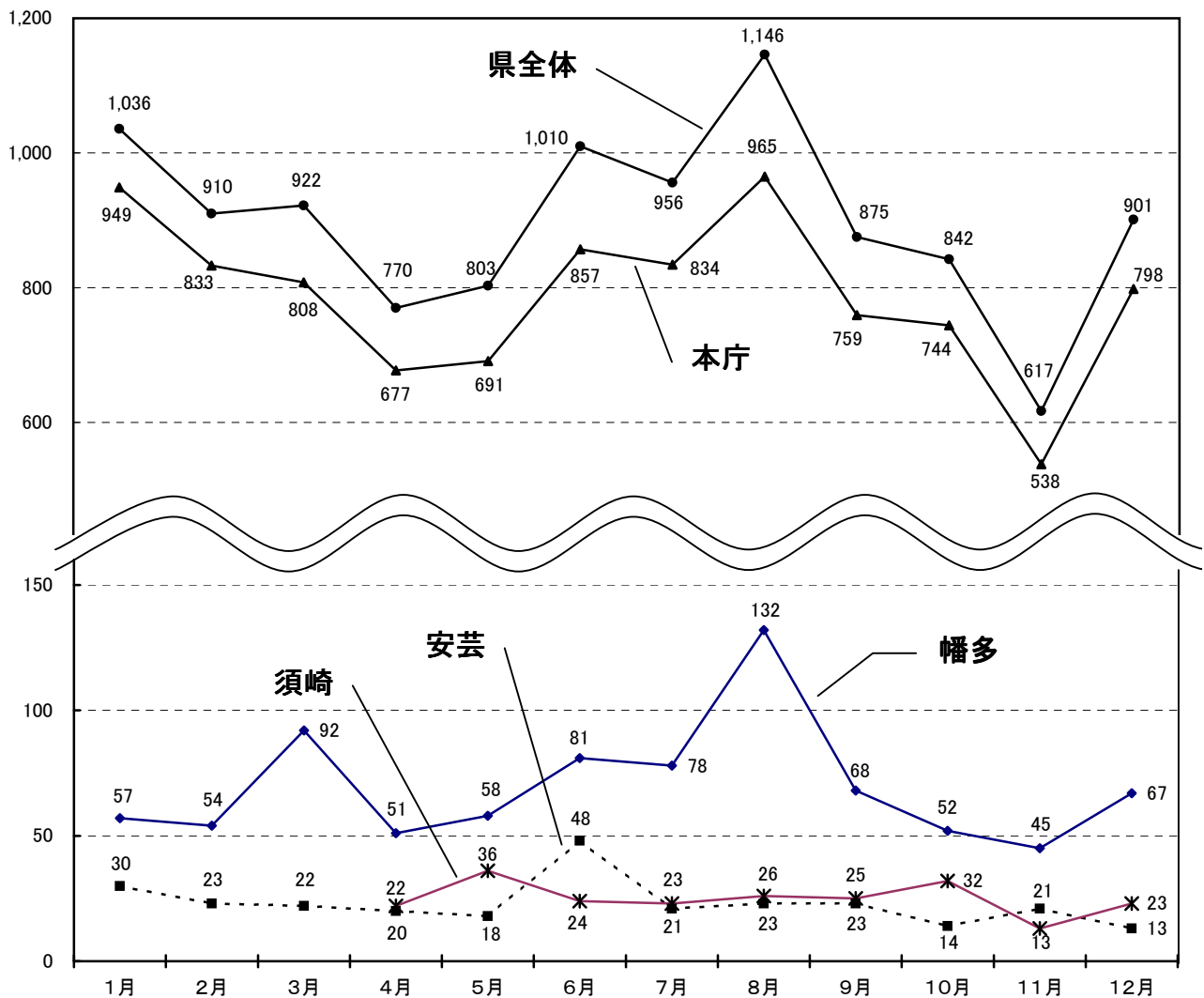
(2) 平成20年月別申請件数

(A) 種類別申請件数

(単位・件)

	数 次 往 復 用				限定数次	渡 航 追 先	記 載 事 項 の 訂 正	査 証 欄 の 増 補	合 計
	10年	5年	子供	計					
1月	633	346	43	1,022	0	0	12	2	1,036
2月	517	338	40	895	0	0	11	4	910
3月	566	288	53	907	0	0	11	4	922
4月	520	205	31	756	1	0	12	1	770
5月	535	215	34	784	0	0	18	1	803
6月	563	359	71	993	1	0	15	1	1,010
7月	586	315	45	946	0	0	9	1	956
8月	635	463	28	1,126	0	0	18	2	1,146
9月	532	295	37	864	0	0	10	1	875
10月	523	265	42	830	1	0	10	1	842
11月	371	223	15	609	0	0	7	1	617
12月	518	312	56	886	0	0	15	0	901
合計	6,499	3,624	495	10,618	3	0	148	19	10,788

(B) 窓口別申請件数



## (3) 平成20年市町村別申請件数

市町村名			件数(件)	比率(%)	備考
市	高 知 市		6,019	55.8	
	室 戸 市		131	1.2	
	安 芸 市		170	1.6	
	南 国 市		722	6.7	
	土 佐 市		302	2.8	
	須 崎 市		374	3.5	
	宿 毛 市		210	1.9	
	土 佐 清 水 市		121	1.1	
	四 万 十 市		381	3.5	
	香 南 市		446	4.1	
	香 美 市		349	3.2	
安芸郡	東 洋 町		20	1.5	
	奈 半 利 町		32		
	田 野 町		30		
	安 田 町		22		
	北 川 村		11		
	馬 路 村		16		
	芸 西 村		33		
長岡郡	本 山 町		42	0.6	
	大 豊 町		21		
土佐郡	土 佐 町		52	0.5	
	大 川 村		6		
吾川郡	い の 町		349	3.7	
	仁 淀 川 町		45		
高岡郡	中 土 佐 町		55	4.9	
	佐 川 町		136		
	越 知 町		58		
	梶 原 町		40		
	日 高 村		54		
	津 野 町		53		
	四 万 十 町		132		
幡多郡	大 月 町		39	1.6	
	三 原 村		31		
	黒 潮 町		100		
一時帰国者			13	0.1	
県 外			173	1.6	
合計			10,788		

## (4) 平成20年月別交付件数

(単位・件)

	数次往復用				限定 数次	渡航先 追加	記載事 項の訂 正	査証欄 の増補	計
	10年	5年	子供	計					
1月	538	355	28	921	1	0	13	2	937
2月	577	321	44	942	0	0	7	4	953
3月	503	313	42	858	0	0	12	3	873
4月	549	208	44	801	1	0	11	2	815
5月	537	206	31	774	0	0	18	0	792
6月	559	309	57	925	1	0	16	2	944
7月	558	327	64	949	0	0	12	0	961
8月	667	447	26	1,140	0	0	17	3	1,160
9月	518	345	38	901	0	0	6	0	907
10月	551	269	36	856	1	0	13	2	872
11月	398	213	26	637	0	0	7	0	644
12月	467	297	43	807	0	0	13	1	821
合計	6,422	3,610	479	10,511	4	0	145	19	10,679

## (5) 平成20年日曜交付件数

	日曜交付件数	平日交付件数	(うち金曜日 時間延長時)	合 計	日曜開 設日数	日曜 交付率
4月	113	591	( 23 )	704	4	16.1%
5月	117	566	( 32 )	683	4	17.1%
6月	234	576	( 46 )	810	5	28.9%
7月	153	680	( 42 )	833	4	18.4%
8月	174	809	( 49 )	983	5	17.7%
9月	149	652	( 45 )	801	4	18.6%
10月	123	632	( 32 )	755	4	16.3%
11月	150	419	( 20 )	569	5	26.4%
12月	154	562	( 34 )	716	4	21.5%
合計	1,367	5,487	( 323 )	6,854	39	19.9%

※ 平成20年4月1日から県庁パスポート窓口でのみ日曜交付と金曜日の交付時間延長を実施  
(数値は県庁パスポート窓口扱い分のみ)

## (6) 平成20年紛失等届出件数

(単位・件)

月	1月	2月	3月	4月	5月	6月	7月	8月	9月	10月	11月	12月	合計
件数	13	11	10	12	7	15	9	9	13	11	8	5	123



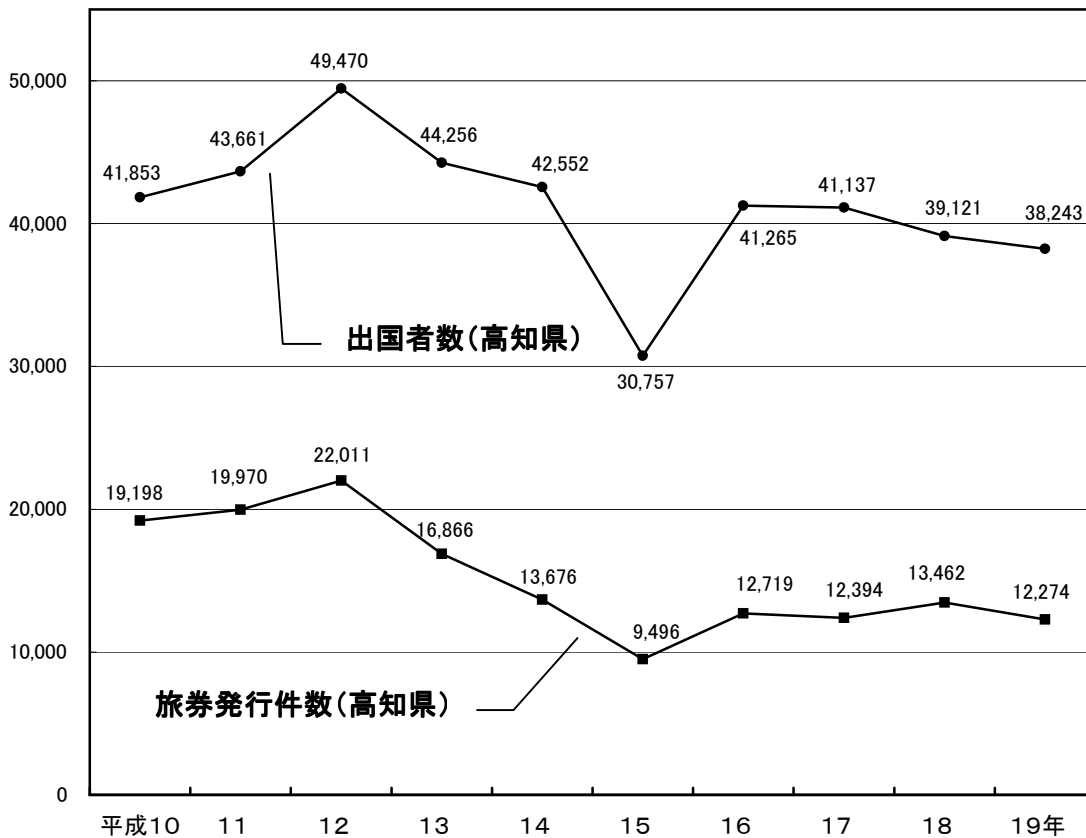
# 参 考 資 料

## 1. 旅券発行と出国者数の状況

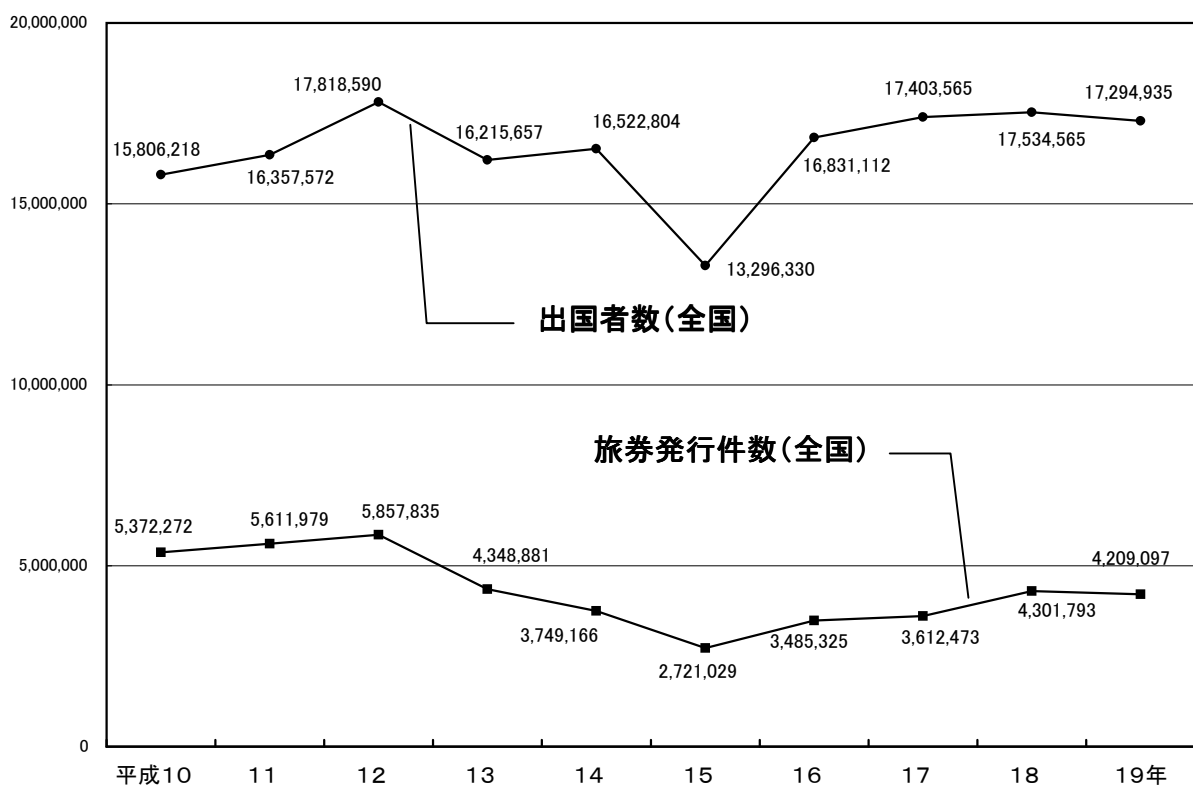
(出国者数は法務省出入国管理統計年報による)

### (1) 旅券発行件数と出国者数の状況

区分 年	高 知 県			
	旅券発行件数	対前年比(%)	出国者数(人)	対前年比(%)
平成10	19,198	94.2	41,853	96.0
11	19,970	104.0	43,661	104.3
12	22,011	110.2	49,470	113.3
13	16,866	76.6	44,256	89.5
14	13,676	81.1	42,552	96.1
15	9,496	69.4	30,757	72.3
16	12,719	133.9	41,265	134.2
17	12,394	97.4	41,137	99.7
18	13,462	108.6	39,121	95.1
19年	12,274	91.2	38,243	97.8



年	全 国			
	旅券発行件数	対前年比(%)	出国者数(人)	対前年比(%)
平成10	5,372,272	92.4	15,806,218	94.1
11	5,611,979	104.5	16,357,572	103.5
12	5,857,835	104.4	17,818,590	108.9
13	4,348,881	74.2	16,215,657	91.0
14	3,749,166	86.2	16,522,804	101.9
15	2,721,029	72.6	13,296,330	80.5
16	3,485,325	128.1	16,831,112	126.6
17	3,612,473	103.6	17,403,565	103.4
18	4,301,793	119.1	17,534,565	100.8
19年	4,209,097	97.8	17,294,935	98.6



## (2) 平成19年の出国者数(年齢別・性別)

(単位・件)

区 分	高 知 県			全 国		
	男	女	計	男	女	計
0～4歳	208	213	421	124,308	120,993	245,301
5～9歳	270	256	526	155,262	151,790	307,052
10～14歳	346	399	745	152,794	158,031	310,825
15～19歳	538	987	1,525	223,387	301,253	524,640
20～24歳	991	1,952	2,943	415,788	773,964	1,189,752
25～29歳	1,273	1,980	3,253	684,691	949,336	1,634,027
30～34歳	1,559	1,903	3,462	972,946	873,920	1,846,866
35～39歳	1,501	1,344	2,845	1,136,636	685,996	1,822,632
40～44歳	1,472	1,205	2,677	1,156,738	518,675	1,675,413
45～49歳	1,589	1,263	2,852	1,085,251	454,966	1,540,217
50～54歳	1,750	1,625	3,375	936,356	501,928	1,438,284
55～59歳	2,409	2,110	4,519	1,065,822	670,809	1,736,631
60～64歳	1,913	1,932	3,845	789,564	571,540	1,361,104
65～69歳	1,240	1,319	2,559	493,688	402,176	895,864
70歳以上	1,333	1,363	2,696	418,812	347,515	766,327
不 詳	0	0	0	0	0	0
計	18,392	19,851	38,243	9,812,043	7,482,892	17,294,935

## 2. 旅券関係年表

昭和26年11月28日	旅券法制定 (S26. 12. 1施行)
38. 4. 1	業務渡航の自由化
39. 4. 1	観光渡航の自由化
45. 5. 27	旅券法第1次改正
	●数次往復用旅券 (5年間有効) の発給開始 (S45. 12. 1施行)
45. 9. 28	旅券事務委任に関する政令制定 (S45. 12. 1施行)
46. 4. 1	<u>農業経済課移住渡航係で旅券事務を取扱う</u>
47. 5. 15	沖縄返還
50. 3. 1	旅券法施行規則改正
	●身元確認事務の強化
	●代理申請取扱いの厳格化 (S50. 4. 1施行)
50. 4. 1	旅券の変造防止対策として旅券面への保護シート貼付の実施
〃	<u>県の組織改正により県民生活課外事係となる</u>
52. 11. 29	旅券法改正
	●発給制限事由の範囲拡大 (S52. 12. 19施行)
	●ハイジャック防止のため旅券発給手続の規制強化 (S52. 12. 19施行)
53. 4. 24	旅券法改正
	●旅券手数料の改正 (S53. 5. 1施行)
	一回旅券 3,000円→4,000円
	数次旅券 6,000円→8,000円
53. 5. 20	新東京国際空港開港
53. 8. 10	旅券冊子の様式改正
	表紙 紺色→赤色
	頁数 36頁→40頁
57. 4. 1	旅券法施行規則改正
	●渡航費用の支払能力を立証する書類の簡素化
〃	<u>県の組織改正により生活婦人課外事班となる</u>
58. 5. 26	旅券冊子の様式改正
	頁数 40頁→24頁
58. 12. 16	<u>高知空港新滑走路供用開始 (ジェット機就航)</u>
60. 12. 17	旅券法施行規則改正
	●渡航費用の支払能力を立証する書類の簡素化及び旅券関係申請書等改正 (S61. 1. 1施行)
61. 4. 16	旅券冊子の署名欄を一箇所に変更 (S61. 6. 1施行)
61. 10. 1	<u>幡多事務所に出張旅券窓口を開設 (月1回、第二火曜日)</u>
62. 4. 1	旅行者による代理申請の実施
平成元年 4月18日	旅券法第2次改正
	●旅券手数料の分納制 (国の収入印紙と県の収入証紙で納付) 実施 (H元. 6. 1施行)
	●数次旅券への1本化、渡航費用の支払能力を立証する書類の廃止、代理申請の大幅緩和、合冊制度の廃止等 (H2. 4. 1施行)

2.	4.	1	旅券冊子の様式改正 「有効期間満了日」欄の追加、「渡航目的」欄の削除
3.	4.	1	旅券冊子の様式改正 一般旅券の渡航先国欄の北朝鮮除外項目の削除
4.	4.	24	旅券法第3次改正 ●切替申請時における戸籍謄（抄）本の提出省略（H4. 8. 1施行） ●旅券手数料の改正（H4. 11. 1施行） 数次旅券 8,000円→10,000円
4.	6.	1	<u>幡多福祉事務所に旅券窓口開設（毎週月、水、金）</u>
4.	11.	1	<u>国際規格に基づくMRP（機械読取）旅券の発給開始</u> 冊子の小型化 表紙 赤色→紺色 頁数 24頁→32頁
5.	4.	1	<u>県の組織改正により国際交流課外事班となる</u>
6.	9.	4	関西新空港開港
6.	10.	1	<u>本庁旅券窓口において昼休み時間の受付を開始</u>
7.	3.	8	旅券法第4次改正 ●10年旅券の新設（H7. 11. 1施行） 10年旅券冊子 表紙 エンジ色 頁数 48頁 ●子供の併記制度の廃止及び子供（12歳未満）の手数料減額（H7. 11. 1施行） ●旅券手数料の改正（H7. 11. 1施行） 10年旅券 15,000円（新設） 5年旅券（12歳以上）10,000円→10,000円（変更なし） 5年旅券（12歳未満）10,000円→5,000円（減額）
8.	4.	1	<u>県の組織改正により幡多郡福祉事務所旅券窓口となる</u>
9.	4.	1	<u>県の組織改正により幡多福祉事務所旅券窓口となる</u>
9.	6.	1	<u>安芸総合庁舎に出張旅券窓口開設（毎週火）</u>
10.	2.	26	旅券法施行規則改正 ●申請書提出部数の変更（2枚→1枚）（H10. 4. 1施行） ●申請書等の押印を原則的に廃止（H10. 4. 1施行）
11.	7.	16	旅券法改正 ●地方分権一括法施行により機関委任事務から法定受託事務に移行（H12. 4. 1施行）
12.	3.	28	<u>高知県旅券法関係手数料徴収条例制定（H12. 4. 1施行）</u>
12.	4.	1	<u>県の組織改正により国際交流課パスポート班となる</u>
	〃		旅券の氏名表記に長音（OH）を追加
13.	4.	1	新査証欄増補用紙の導入（24頁→40頁）
14.	8.	5	渡航先追加、記載事項の訂正、査証欄の増補申請において、住民基本台帳ネットワークシステムの利用開始
15.	2.	20	旅券法施行規則改正 ●渡航先追加申請書を除く申請書の改正（H15. 4. 1施行）

		<ul style="list-style-type: none"> <li>●旅券の新規・切替・再発給申請において、住民基本台帳ネットワークシステムの利用開始（H15. 4. 1施行）</li> </ul>
16.	3. 29.	オンライン申請受付開始（岡山県）
16.	6. 9	旅券法改正
		<ul style="list-style-type: none"> <li>●地方自治法の適用除外の削除による改正（H18. 3. 20施行）</li> </ul>
17.	4. 1	<u>県の組織改正により幡多福祉保健所旅券窓口となる</u>
17.	6. 10	旅券法第5次改正
		<ul style="list-style-type: none"> <li>●旅券犯罪に対する罰則の強化（H17. 12. 10施行）</li> <li>●IC旅券の導入（H18. 3. 20施行）</li> <li>●紛失又は焼失した旅券の失効制度の導入及び旅券の再発給制度の廃止（H18. 3. 20施行）</li> <li>●旅券手数料の改正（H18. 3. 20施行） <ul style="list-style-type: none"> <li>10年旅券 15,000円→16,000円</li> <li>5年旅券（12歳以上） 10,000円→11,000円</li> <li>5年旅券（12歳未満） 5,000円→6,000円</li> </ul> </li> </ul>
17.	7. 20	旅券法施行規則改正
		<ul style="list-style-type: none"> <li>●旅券関係申請書等の改正（H17. 12. 10施行）</li> </ul>
17.	12. 27	<u>高知県旅券法関係手数料徴収条例改正（H18. 3. 20施行）</u>
18.	2. 14	旅券法施行規則改正
		<ul style="list-style-type: none"> <li>●旅券関係申請書等の改正（H18. 3. 20施行）</li> </ul>
18.	9. 30	外務省のオンライン申請システムの運用停止
19.	4. 1	<u>県の組織改正により国際交流課（パスポート窓口）となる</u>
19.	5. 25	旅券法施行規則改正
		<ul style="list-style-type: none"> <li>●戸籍に記載のない者からの旅券申請に係る改正（H19. 6. 1施行）</li> </ul>
19.	9. 12	旅券法施行規則改正
		<ul style="list-style-type: none"> <li>●日本郵政公社の民営・分社化に伴う改正（H19. 10. 1施行）</li> <li>●旅券関係申請書等の改正（H20. 2. 1施行）</li> </ul>
19.	12. 28	旅券法施行規則改正
		<ul style="list-style-type: none"> <li>●別表第1の改正（H20. 1. 1施行）</li> <li>●別記第3号様式名称変更に伴う改正（H20. 2. 1施行）</li> </ul>
20.	4. 1	<u>県の組織改正により文化・国際課（県庁パスポート窓口、幡多パスポート窓口、安芸パスポート窓口）となる</u>
		<u>窓口業務等の民間委託を開始</u>
		<u>県庁パスポート窓口において、日曜交付と交付時間延長（毎週金）を開始</u>
		<u>須崎総合庁舎に出張旅券窓口（須崎パスポート窓口）開設（毎週木）</u>

旅券（パスポート）発給状況

平成21年2月発行

発行 高知県文化環境部文化・国際課パスポート窓口

TEL 088-823-9656（直通）

088-823-1111（内線2389）