

高知県一般廃棄物処理事業の概況 (平成27年度)

高知県 林業振興・環境部環境対策課
土木部公園下水道課

目 次

1. 平成27年度 一般廃棄物処理事業の概要	1
(1) 一般廃棄物処理事業の概要	1
(2) ごみ処理の概要	1
(3) し尿処理の概要	1
(4) 一般廃棄物処理施設の概要	1
(5) 浄化槽の概要	2
2. ごみ処理	3
(1) 概要	3
(2) 排出状況	4
(3) 収集状況	5
(4) 処理状況	6
(5) 資源化の状況	7
(6) 処理経費	8
(7) ごみ処理施設の状況	10
3. し尿処理	11
(1) 概要	11
(2) 排出状況	12
(3) 収集状況	13
(4) 処理状況	13
(5) 処理経費	15
(6) し尿処理施設の状況	15
4. ごみ・し尿処理体制	16
(1) 市町村等の収集体制	16
(2) 市町村等の従事職員数	16
(3) 一般廃棄物処理業者の状況	17
5. 浄化槽	18
(1) 概要	18
(2) 浄化槽の設置基数	18
(3) 浄化槽の設置促進	19
(4) 浄化槽の適正な維持管理	20

資料編

1. ごみ処理	23
(1) 処理計画区域の状況	23
(2) ごみ処理の概要	24
(3) ごみ収集の状況	48
(4) ごみ処理の状況	53
(5) 一般廃棄物（ごみ）処理市町村指標	60
2. し尿処理	62
(1) 処理計画区域の状況	62
(2) し尿収集の状況	63
(3) し尿処理の状況	66
3. 一般廃棄物処理事業経費	69
(1) 市町村廃棄物処理事業経費 （歳入・歳出）	69
(2) 事務組合廃棄物処理事業経費 （歳入・歳出）	78
4. 一般廃棄物収集体制	90
(1) 廃棄物処理従事職員数 （市町村・事務組合）	90
(2) 一般廃棄物処理事業者等	92
(3) 委託・許可件数 （市町村・事務組合）	94
5. 一般廃棄物処理施設	96
(1) ごみ焼却施設	96
(2) 粗大ごみ処理施設	97
(3) 粗大ごみ処理施設以外の資源化等を行う施設	97
(4) 最終処分場	98
(5) し尿処理施設	99
(6) コミュニティプラント	99
6. 浄化槽	100
(1) 処理方式別浄化槽設置基数 （旧構造・新構造）	100
(2) 人槽区分別浄化槽設置基数 （旧構造・新構造）	102
(3) 建築用途別浄化槽（201人槽以上）設置基数	104
(4) 浄化槽設置整備事業状況	105
7. 市町村一般廃棄物・浄化槽担当課室一覧	106
8. 廃棄物関係一部事務組合一覧	107

1 平成27年度 一般廃棄物処理事業の概要

(1)一般廃棄物処理事業の概要

平成27年度 に県内市町村及び一部事務組合（以下「市町村等」という。）で処理された一般廃棄物は、ごみが約 25.7万t、し尿が約 35.8万kLであった。この処理のために総額約 164億円の費用（施設建設費を含む。）が使われた。

(2)ごみ処理の概要

ごみの排出量は、平成13年度をピークに減少しており、平成27年度 は、前年度に比べ 5,579t 減少した。

排出されたごみは、多くが市町村等から委託を受けた業者により収集されているが、市町村直営や許可業者が行っている所もある。この収集されたごみの大半は、焼却や破碎・圧縮といった中間処理を経て、埋立処分又は資源化されている。

平成27年度 に埋立処分されたごみの量は約 1.2万t で、平成20年度以降はほぼ横ばいの状態である。

埋立処分を行っている最終処分場の残余容量は減少してきているが、新たな施設を整備するための用地確保が難しいことから、排出段階から住民の理解と協力を得て、ごみの減量化をさらに進めていくとともに、中間処理による埋立量の減容化を図ることが必要である。

市町村等は、ごみの資源化に積極的に取り組んでいるが、平成27年度 のリサイクル（自家処理量を除く）率は 21.9% であり、前年度より 0.3% 減少した。

分別やリサイクル等の廃棄物の循環利用に対する意識は定着してきているが、さらに循環型社会の形成を推進するための取組みが必要である。

(3)し尿処理の概要

平成27年度 の県内の水洗化人口は、約 60.0万人 で、前年度より 約5,800人 増加した。

水洗化人口のうち約 3分の2 が浄化槽人口であり高い割合を占めている。

また、生し尿の排出量は年々減少傾向にある。また、収集は、ほとんどが許可業者により行われており、市町村直営や市町村等から委託を受けた業者が行う地域は少ない。収集の後、市町村等の設置するし尿処理施設で処理され、汚泥は焼却後の埋立処分や堆肥等に資源化されている。

(4)一般廃棄物処理施設の概要

平成27年度 に稼働している市町村等の一般廃棄物処理施設は、ごみ焼却施設が 8施設、粗大ごみ処理施設が 5施設、その他の中間処理施設が 19施設、最終処分場が 28施設（休止 5施設及び埋立終了 6施設を含む。）である。また、し尿処理施設は 19施設 が稼働している。

今後は、残余容量が少なくなっている最終処分場の延命化や新たな最終処分場の用地確保、老朽化しているごみ処理施設及びし尿処理施設の延命化やリサイクル施設（ごみ発電・熱回収施設、汚泥再生処理センター等）への移行、廃棄物処理施設からの温室効果ガス排出抑制、廃止及び休止された焼却炉の解体等が課題となっている。

(5)浄化槽の概要

近年、下水道等各種汚水処理施設は、適切な役割分担のもと整備が進められている。特に集合処理に適していない中山間地域が多い本県においては、生活排水対策を推進するうえで浄化槽の整備を促進することが重要である。

昭和62年には国庫補助制度が創設され、本県においても昭和63年度から6町村で事業導入されて以来、平成4年からは全市町村での取り組みが図られている。また、平成18年度から国庫補助制度に単独処理浄化槽の撤去費が追加されたことを受け、本県においても平成20年度から単独処理浄化槽の撤去費を補助対象とするなど、更なる生活排水対策を推進してきた。

今後、浄化槽の一層の普及を図るうえで、面的整備を推進するための具体的な整備区域の設定や適正な維持管理を確保するための組織的な取り組みが重要な課題となっている。

2.ごみ処理

(1)概要

一般廃棄物とは、家庭から排出されるごみと、事業活動に伴って発生するごみのうち産業廃棄物以外のごみをいい、県内の全市町村と12の一部事務組合等で処理事業を行っている。

平成27年度の県内のごみの総排出量は、255,716t（市町村等計画収集量、直接搬入ごみ量及び、集団回収量）で、県民1人1日当たりの排出量は944gとなっており、前年度に比べ総排出量が約2.1%減少、県民1人1日当たりの排出量が約1.4%減少している。

このうち、市町村等による計画収集量が88.6%を占めており、その他は直接搬入ごみ11.0%、集団回収量0.4%となっている。

計画処理区域の状況

計画処理区域内人口（総人口）		740,094人	
内 訳	計画収集人口	739,865人	99.97%
	自家処理人口	229人	0.03%

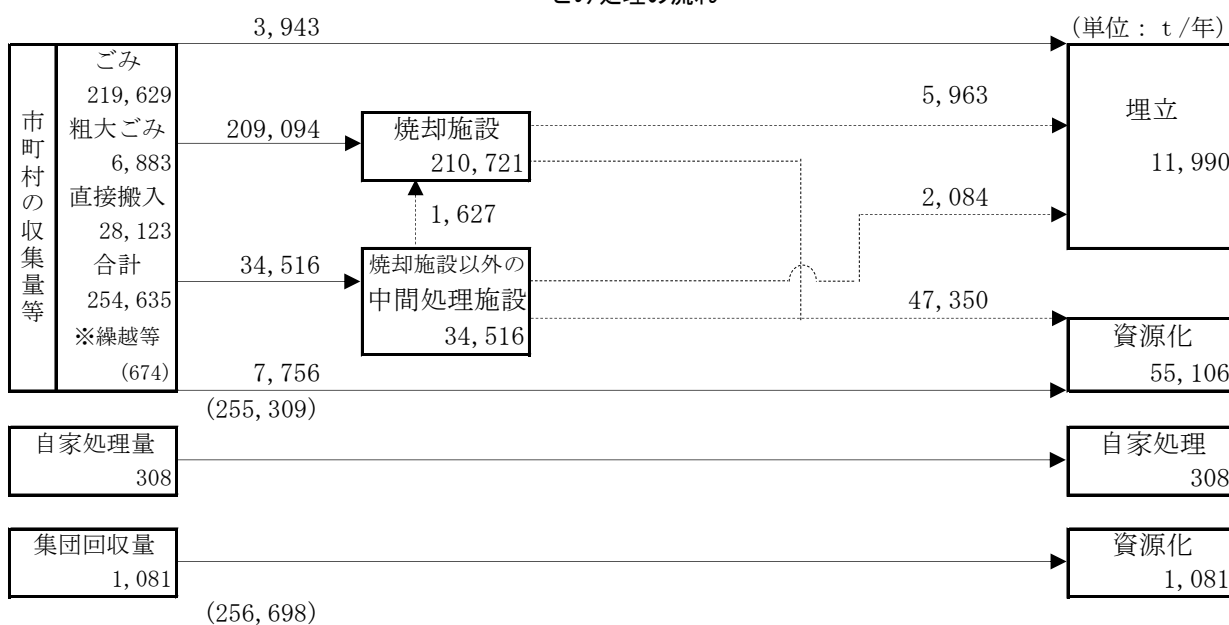
注)総人口は、平成27年10月1日現在の住民基本台帳による。

平成27年度におけるごみ処理256,698tの内訳は、直接焼却が209,094t（81.5%）、焼却以外の中間処理が34,516t（13.4%）、直接埋立3,943t（1.6%）、直接資源化7,756t（3.0%）、自家処理308t（0.1%）、集団回収による資源化1,081t（0.4%）となっている。

また、焼却施設等からの残渣8,047tが埋立処分されている。

資源化は、資源の有効利用、最終処分場の延命化の観点から、全市町村で実施されており、資源化量は55,106tとなっている。また、地域住民による集団回収量1,081tと合わせると、県内市町村等で行うごみ処理量（自家処理量を除く）に対するリサイクル率は21.9%となる。

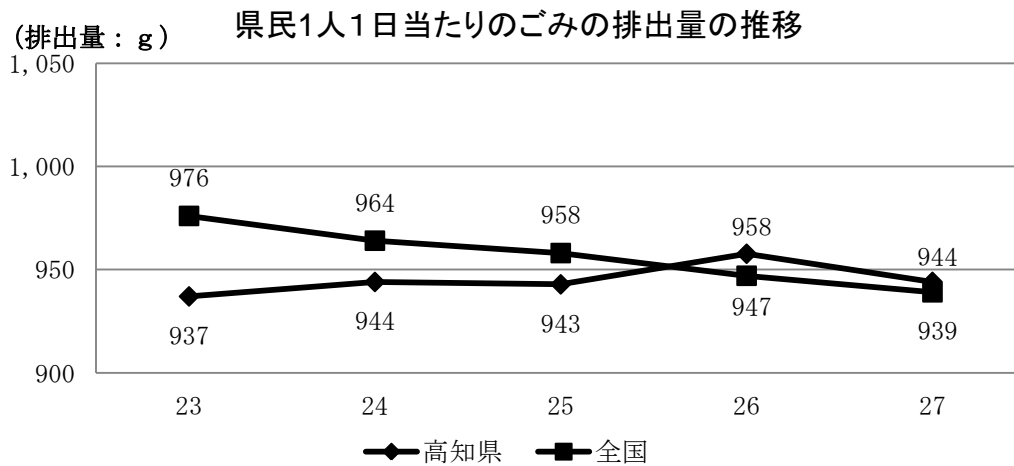
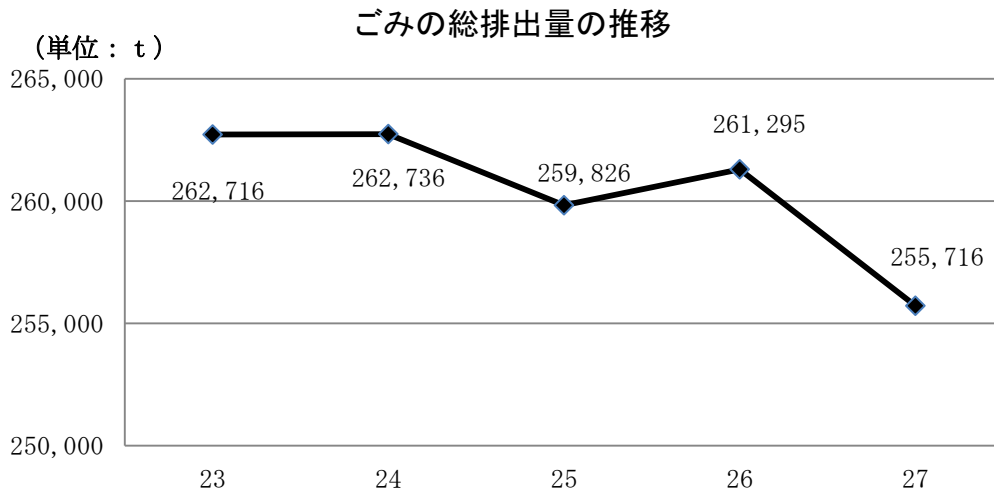
ごみ処理の流れ



(2)排出状況

ごみの総排出量は、平成13年度の330,852tをピークに減少しており、平成27年度は255,716tとなっている。

県民1人1日当たりのごみの排出量は、平成27年度は前年度より減少し、944gとなっている。



平成27年度の排出形態別のごみ量（集団回収量を除く）は、生活系ごみ 184,211t（72.3%）、事業系ごみ 70,424t（27.7%）で前年度とほぼ同じ割合で搬入されている。

(3)収集状況

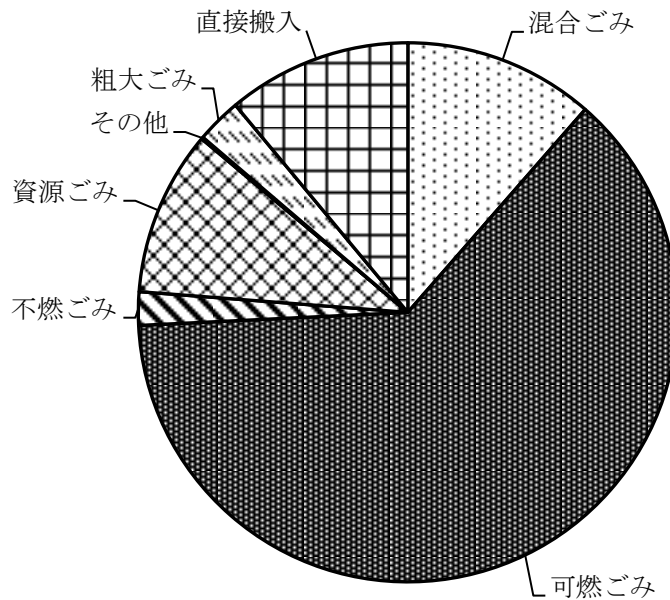
ごみの収集は、市町村等がそれぞれ直営、委託、許可という収集形態により行っている。

各市町村（事務組合による場合も含む。）のごみの種類別収集状況は、混合ごみは9市町村、可燃ごみは29市町村、不燃ごみは20市町村、資源ごみは34市町村、粗大ごみは27市町村が収集している。

種類別収集状況

(単位：t)

	ごみ（粗大ごみを除く）					粗大ごみ	合計
	混合ごみ	可燃ごみ	不燃ごみ	資源ごみ	その他		
計画収集	29,124	159,877	5,087	25,238	303	6,883	226,512
直接搬入							28,123
収集総量							254,635



ごみの分別数の状況(粗大ごみを含む)

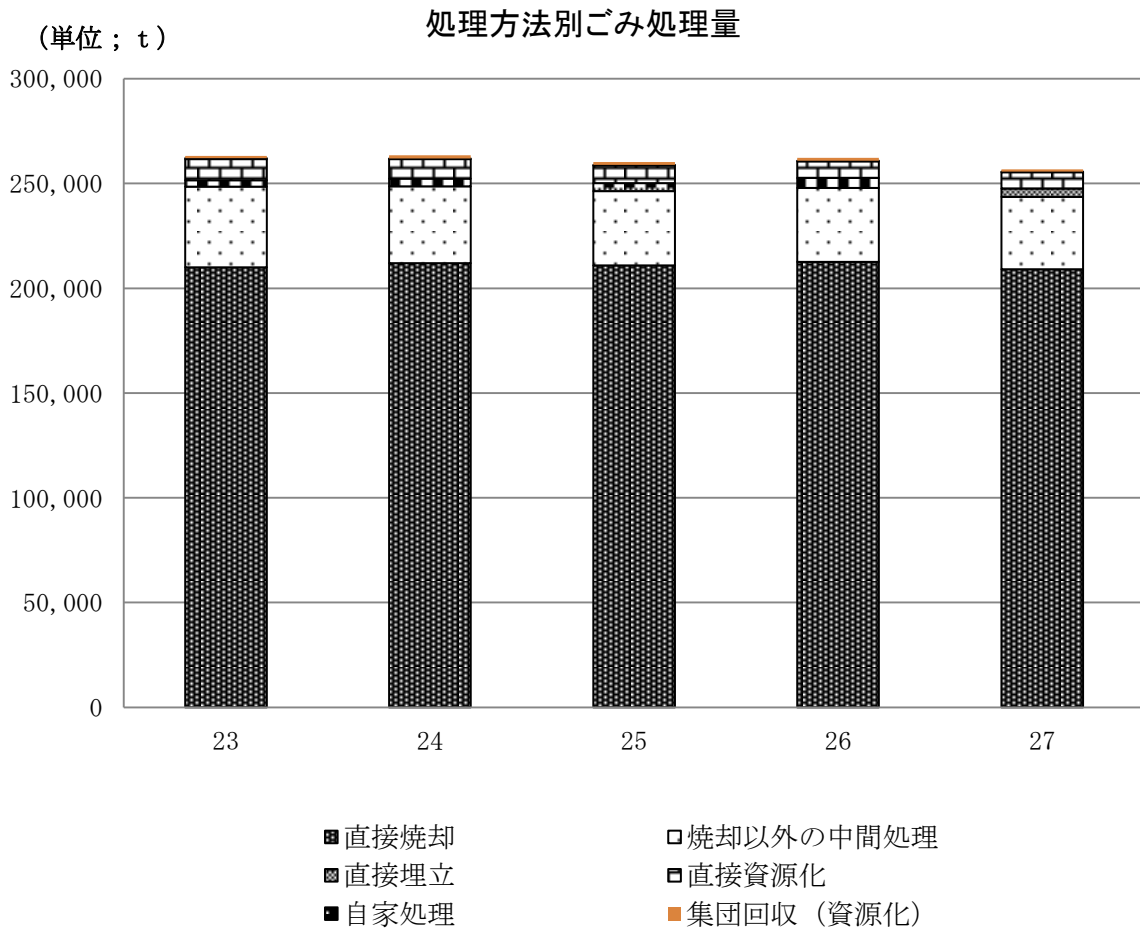
(単位：市町村)

年度	分別無	1~5	6~10	11	12	13	14	15以上	市町村数
23	0	3	13	5	1	5	2	5	34
24	0	3	13	5	1	5	2	5	34
25	0	3	14	4	1	5	1	6	34
26	0	3	14	4	1	5	1	6	34
27	0	5	12	4	0	5	1	7	34

(4)処理状況

平成27年度のごみ処理状況は、直接焼却処理が 81.5%、焼却以外の中間処理 13.4%、直接埋立 1.6%、直接資源化 3.0% と全処理量の 99.5% が市町村等で計画的に処理されており、0.1% が自家処理、0.4% が集団回収で資源化されている。

なお、焼却処理による残渣量 5,963t と焼却以外の中間処理による残渣量 2,084t を合わせて 8,047t が埋め立てられ、直接埋立の 3,943t と合わせ、11,990t が埋立処分されている。



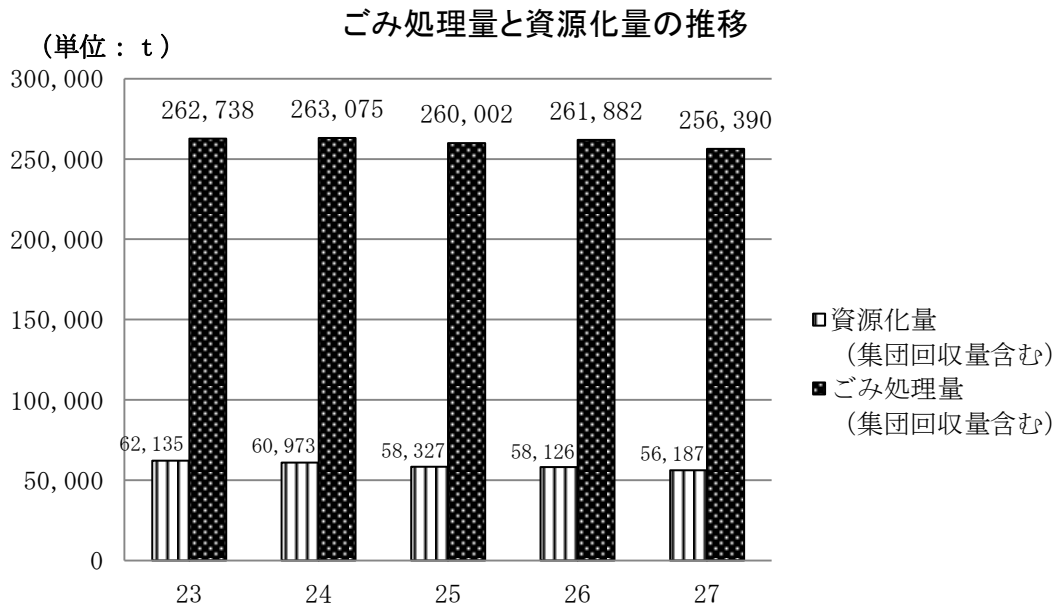
(単位 : t)

年度	23	24	25	26	27
直接焼却	210,005	212,047	210,955	212,534	209,094
焼却以外の中間処理	38,422	36,667	35,328	35,377	34,516
直接埋立	3,131	3,540	3,897	4,737	3,943
直接資源化	10,125	9,311	8,386	7,887	7,756
自家処理	418	375	329	319	308
集団回収 (資源化)	1,055	1,510	1,436	1,347	1,081
合計	263,156	263,450	260,331	262,201	256,698

(5)資源化の状況

収集したごみは、全市町村（事務組合での実施を含む。）が何らかの形で資源化に取り組んでいる。

県内で計画収集されるごみ（直接搬入を含む。）の資源化量は、資源ごみとして分別収集されたものを含み 55,106t となっている。この他に学校や地域などの集団による回収量が 1,081t あり、市町村の資源化量と合わせると 56,187t となり、県内の市町村でのごみ処理量に対するリサイクル（自家処理量除く）率は 21.9% となっている。



(単位：t・%)

年度	23	24	25	26	27
資源化量 (集団回収量含む)	62,135	60,973	58,327	58,126	56,187
ごみ処理量 (集団回収量含む)	262,738	263,075	260,002	261,882	256,390
リサイクル率	23.6%	23.2%	22.4%	22.2%	21.9%

資源化の内訳

(資源化量 単位：t/年)

年度	項目	紙	金属類	ガラス	ペットボトル	プラスチック類	その他	合計
23	団体数	30	31	29	31	12	31	-
	資源化量	15,926	7,200	4,565	955	4,924	28,565	62,135
	割合(%)	25.6%	11.6%	7.3%	1.5%	7.9%	46.0%	100.0%
24	団体数	29	32	29	30	12	30	-
	資源化量	14,913	7,461	4,426	838	4,424	28,911	60,973
	割合(%)	24.5%	12.2%	7.3%	1.4%	7.3%	47.4%	100.0%
25	団体数	28	32	29	30	13	30	-
	資源化量	13,255	7,019	4,401	796	4,144	28,712	58,327
	割合(%)	22.7%	12.0%	7.5%	1.4%	7.1%	49.2%	100.0%
26	団体数	27	32	29	30	12	30	-
	資源化量	12,670	7,057	4,215	759	3,867	29,558	58,126
	割合(%)	21.8%	12.1%	7.3%	1.3%	6.7%	50.9%	100.0%
27	団体数	30	32	28	31	12	31	-
	資源化量	11,763	6,913	4,032	741	3,656	29,082	56,187
	割合(%)	20.9%	12.3%	7.2%	1.3%	6.5%	51.8%	100.0%

(6)処理経費

平成27年度の市町村におけるごみ処理事業に要した経費は約127億31百万円であり、一般廃棄物処理事業経費の77.6%を占めている。

処理施設の整備等に要した建設改良費を除くごみ処理事業の処理及び維持管理費は約82億14百万円で、単位当たり経費に換算すると、県民1人当たりの年間処理及び維持管理経費は11,099円、搬入量(計画収集量+直接搬入量)1t当たりの年間処理及び維持管理費は32,259円となっている。

(単位：千円)

廃棄物処理事業費決算額	ごみ処理経費 決算額	ごみ処理経費の内訳		
		建設・改良費	処理及び維持管理費	その他
16,396,593	12,731,339	3,776,551	8,214,359	740,429

※各決算額については、市町村歳出決算額-事務組合分担金+事務組合歳出決算額として市町村と事務組合の決算額を純計した数値である。

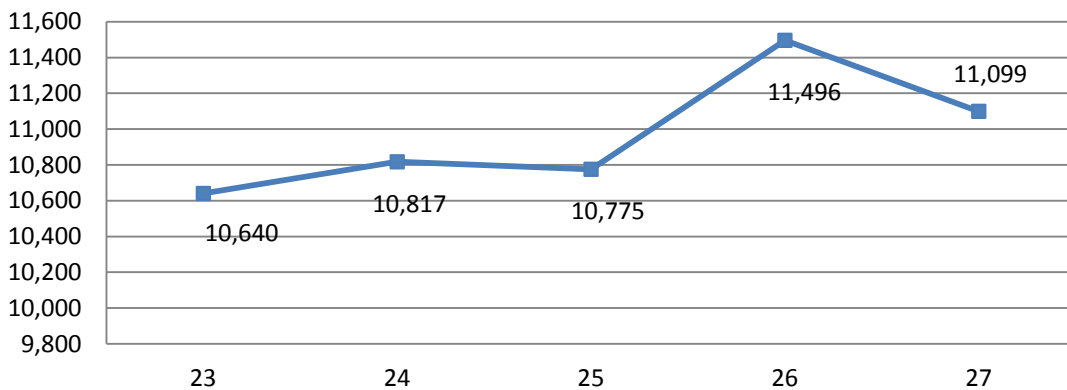
ごみ処理経費内訳

(単位：千円)

建設・改良費	工事費	収集運搬施設	616	
		中間処理施設	459,883	
		最終処分場	3,195,851	
		その他	4,601	
	調査費	115,600		
	計	3,776,551		
	処理及び維持管理費	処理費	収集運搬施設	141,647
			中間処理施設	1,767,179
			最終処分場	125,047
		車両等購入費	62,581	
委託費		収集運搬施設	1,563,223	
		中間処理施設	1,768,544	
		最終処分場	249,083	
		その他	50,879	
調査研究費		7,867		
計		8,214,359		
その他	740,429			
合計	12,731,339			

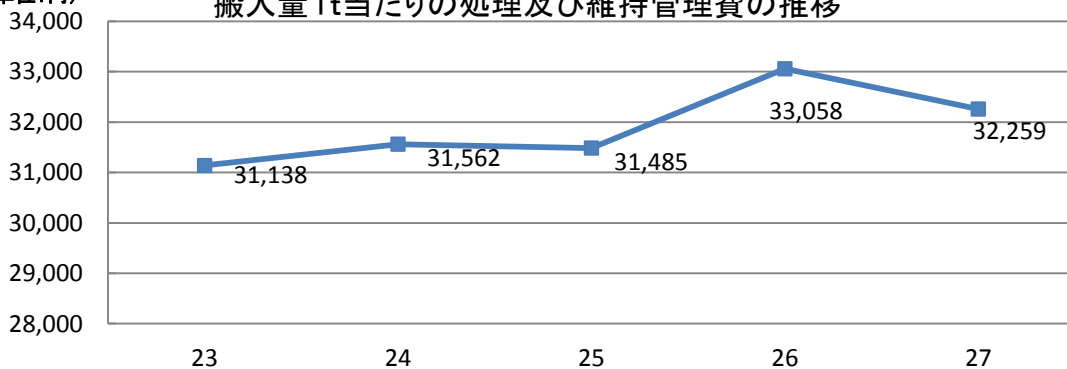
*市町村の組合分担金を除く

(単位：円) 県民1人当たりの年間処理及び維持管理費の推移



県民1人当たりの年間処理等経費 = 処理及び維持管理費 / 総人口

(単位：円) 搬入量1t当たりの処理及び維持管理費の推移



搬入量1t当たりの処理等経費 = 処理及び維持管理費 / (計画収集量 + 直接搬入量)

(7)ごみ処理施設の状況

①焼却施設

県内のごみ焼却施設は、平成28年3月末現在で8施設が稼働中である。

平成27年度の処理実績は601t/日(219,912t/年)で、施設の稼働率は50.9%となっている。

処理方法	全連続	バッチ	合計
施設数	5	3	8
処理能力(t/日)	1,100	81	1,181
処理実績(t/年)	203,694	16,218	219,912

②焼却以外の中間処理施設

県内の焼却以外の中間処理施設は、平成28年3月末現在で24施設が稼働中である。

平成27年度の処理実績は60.5t/日(22,134t/年)で施設の稼働率は23.7%である。

	粗大ごみ処理施設			燃料化	堆肥化	その他	合計
	破碎	圧縮	併用				
施設数	1	1	3	2	1	16	24
処理能力(t/日)	5	3	26	59	4	158	255
処理実績(t/年)	642	23	1,749	9,517	810	9,393	22,134

*その他は選別等資源化を行う施設である。

③最終処分場

県内の最終処分場は、平成28年3月末現在28施設で、このうち6施設は埋立終了施設、5施設は休止施設である。

平成27年度は12千 m^3 が埋め立てられ、残余容量は569千 m^3 (うち埋立可能な残余容量は457千 m^3)となっている。

しかし、残余容量については市町村等間で大きな差があり、既に埋立を終了したり、満杯状態の市町村等も多く、最終処分場の延命及び確保が重要課題である。

種類		施設数	埋立地面積(m^2)	全体容量(m^3)	平成27年度埋立量(m^3)	残余容量(m^3)
場所	山間	23 (15)	209,657 (170,060)	1,646,635 (1,410,635)	10,881	560,542 (452,070)
	平地	5 (2)	13,560 (3,481)	44,990 (18,020)	629	8,686 (5,173)
合計		28 (17)	223,217 (173,541)	1,691,625 (1,428,655)	11,510	569,228 (457,243)

* () は埋立可能施設である。

3.し尿処理

(1)概要

し尿及び浄化槽汚泥の計画処理区域内の総人口は、740,094人となっている。

し尿は、水洗便所と汲取式便所に排出され、水洗便所のものは、下水道、し尿処理施設又は浄化槽によって処理され、汲取式便所のものは、し尿処理施設等で処理されるか自家処理されている。

水洗化人口は、前年度より5,817人増えて600,195人となった（前年度比1.0%増）。

この内訳は、浄化槽等人口（浄化槽人口+コミュニティプラント人口）373,302人、下水道人口226,893人となっている。

水洗化人口の伸び率は、平成11年度を100とした場合、平成27年度には132.5となっており、浄化槽人口は115.5、下水道人口は175.0となっている。

水洗化率については、81.1%と平成11年度から26.1ポイントの伸びとなっているが、全国平均の水洗化率（94.3%）と比較すると、著しく整備が遅れている。

計画処理区域の状況

総人口		740,094	
総 人 口	非水洗化人口	139,899	18.9%
	計 画 収 集 人 口	138,648	18.7%
	自 家 処 理 人 口	1,251	0.2%
	水洗化人口	600,195	81.1%
	公 共 下 水 道 人 口	226,893	30.7%
	コ ミ ュ ニ テ ィ プ ラ ン ト 人 口	7,444	1.0%
	浄 化 槽 人 口	365,858	49.4%

(注) 総人口は、平成27年10月1日現在の住民基本台帳による。

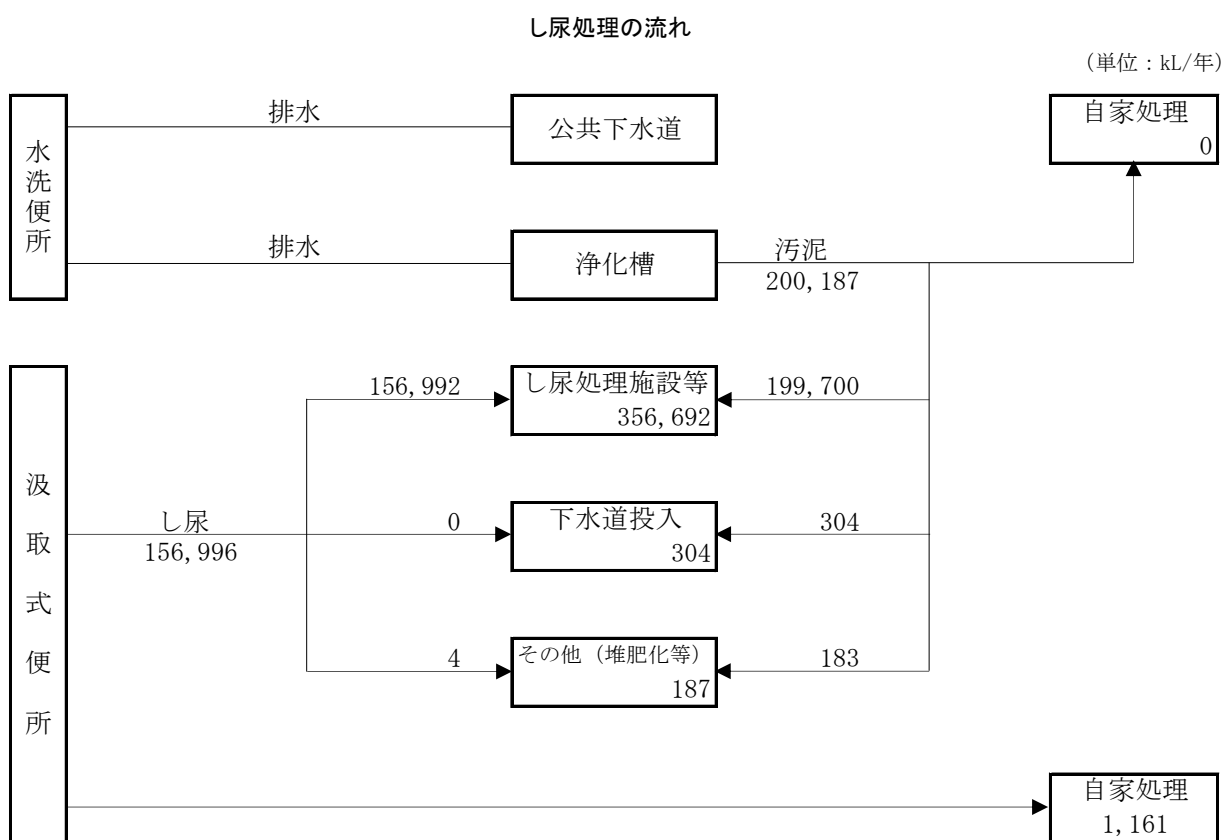
水洗化人口の推移

年度	浄化槽等人口		下水道人口		水洗化人口		水洗化率	
	(人)	伸び	(人)	伸び	(人)	伸び	(%)	全国
11	323,180	100.0	129,686	100.0	452,866	100.0	55.0%	81.9%
24	372,902	115.4	217,394	167.6	590,296	130.3	77.4%	93.0%
25	374,608	115.9	219,315	169.1	593,923	131.1	78.7%	93.5%
26	371,748	115.0	222,630	171.7	594,378	131.2	79.5%	93.9%
27	373,302	115.5	226,893	175.0	600,195	132.5	81.1%	94.3%

*浄化槽等人口=浄化槽人口+コミュニティプラント人口

*水洗化率=水洗化人口/総人口

平成27年度の県内のし尿の処理量は、年間 358,344kL である。内訳は、生し尿が 158,157kL、浄化槽から生じる汚泥が 200,187kL で、そのうち自家処理量が 1,161kL となっている。



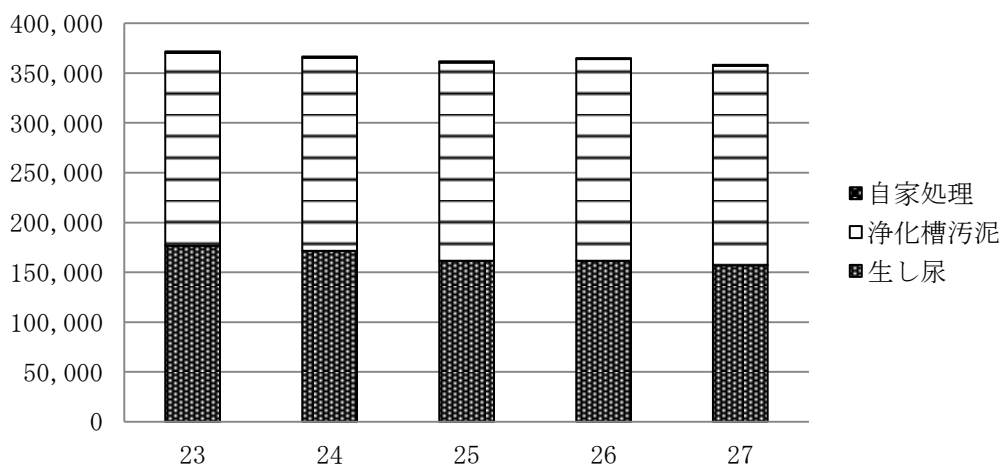
(2)排出状況

平成27年度のし尿の総排出量 358,344kL のうち、計画収集されたし尿と浄化槽汚泥の合計は 357,183kL、自家処理量における生し尿及び浄化槽汚泥の合計は 1,161kL で計画収集率は 99.7% である。

収集量の内訳は、生し尿 156,996kL、浄化槽汚泥 200,187kL で、浄化槽の普及に伴い浄化槽汚泥の占める割合が高くなってきている。

(単位：kL)

し尿排出量の推移



年度	23	24	25	26	27
生し尿	176,680	171,586	161,771	161,585	156,996
浄化槽汚泥	193,572	193,653	198,870	202,336	200,187
自家処理	1,406	1,476	1,292	1,257	1,161
合計	371,658	366,715	361,933	365,178	358,344

(3)収集状況

平成27年度における収集状況は、全収集量のうち、直営による収集 0kL (0.0%)、委託業者による収集 11,065kL (3.1%)、許可業者による収集 346,118kL (96.9%) となっている。

収集形態別収集量

(単位：kL/年)

		生し尿		浄化槽汚泥		合計	
総収集量		156,996	44.0%	200,187	56.0%	357,183	100.0%
形態別内訳	直営	0	0.0%	0	0.0%	0	0.0%
	委託	9,934	2.8%	1,131	0.3%	11,065	3.1%
	許可	147,062	41.2%	199,056	55.7%	346,118	96.9%

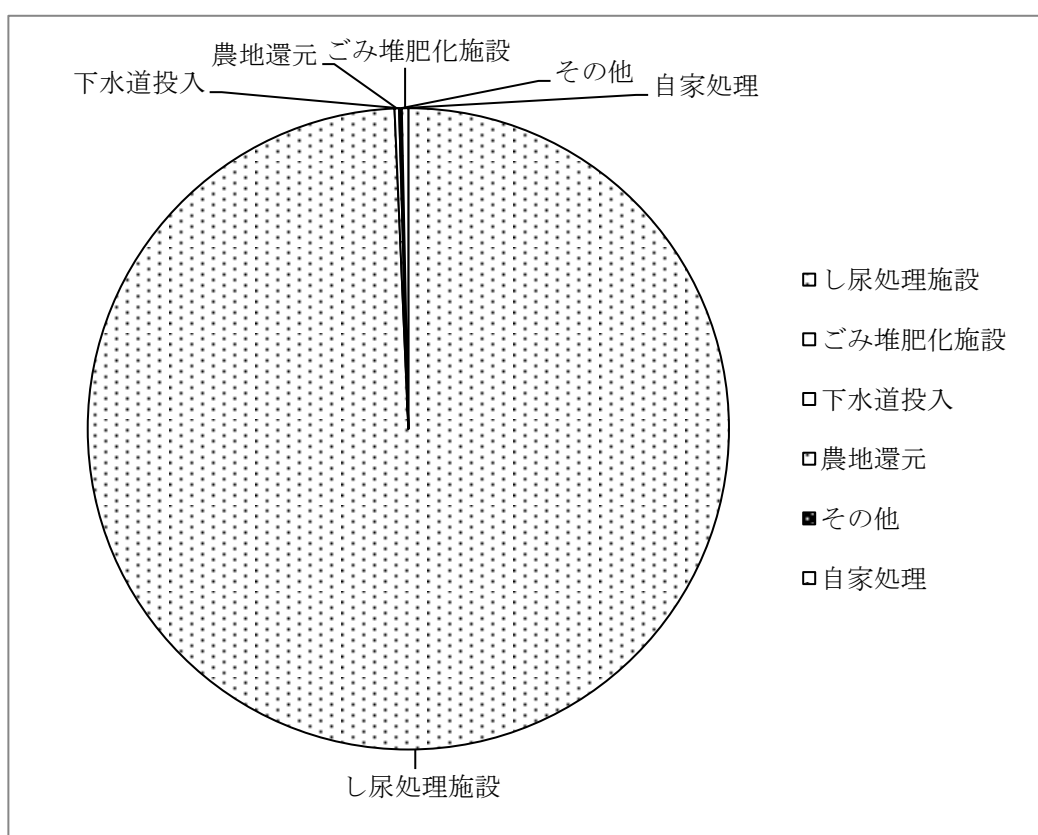
(4)処理状況

平成27年度のし尿処理状況は、し尿処理施設搬入 99.3%、下水道投入 0.1%、ごみ堆肥化施設等 0.3% と全排出量の 99.7% が市町村等で処理されており、0.3% が自家処理されている。

し尿等の処理状況

(単位：kL/年)

		し尿		浄化槽汚泥		合計	
計画 収集 量	し尿処理施設	156,182	43.6%	199,700	55.7%	355,882	99.3%
	ごみ堆肥化施設	810	0.2%	0	0.0%	810	0.2%
	下水道投入	0	0.0%	304	0.1%	304	0.1%
	農地還元	0	0.0%	0	0.0%	0	0.0%
	その他	4	0.0%	183	0.1%	187	0.1%
自家処理量		1,161	0.3%	0	0.0%	1,161	0.3%
合計		158,157	44.1%	200,187	55.9%	358,344	100.0%



処理方法別し尿処理量の推移

(単位：kL/年)

年度	し尿処理施設	ごみ堆肥化施設	下水道投入	農地還元	その他	自家処理	合計
23	368,686	0	0	15	499	1,406	370,606
24	363,633	892	170	15	541	1,476	366,727
25	359,101	851	259	0	430	1,292	361,933
26	362,457	843	367	0	255	1,257	365,179
27	355,882	810	304	0	187	1,161	358,344

(5)処理経費

平成27年度の市町村等におけるし尿等処理経費は約 36億 65百万円 となっており、処理施設整備費のための建設・改良費等を除く処理及び維持管理費は約 21億 21百万円 である。

これを県民1人当たりの年間処理及び維持管理費で見ると 2,866 円 となっている。

(単位：千円)

廃棄物処理 事業費決算額	し尿処理経費 決算額			
	建設・改良費	処理及び維持管理費	その他	
16,396,593	3,665,254	1,411,800	2,121,183	132,271

※各決算額については、市町村歳出決算額－事務組合分担金＋事務組合歳出決算額として市町村と事務組合の決算額を純計した数値である。

し尿等処理経費内訳

(単位：千円)

建設・改良費	工事費	収集運搬施設	64,451	
		中間処理施設	1,337,934	
		最終処分場	0	
		その他	0	
調査費			9,415	
計			1,411,800	
処理及び 維持管理費	人件費		502,444	
	処理費	収集運搬施設	130	
		中間処理施設	787,830	
		最終処分場	0	
	車両等購入費			0
	委託費	収集運搬施設	81,662	
		中間処理施設	722,551	
		最終処分場	20,989	
		その他	5,088	
	調査研究費			489
計			2,121,183	
その他			132,271	
合計			3,665,254	

*市町村の組合分担金を除く

(6)し尿処理施設の状況

県内のし尿処理施設は、平成 28 年3月末現在 19施設 で、全体の処理能力は 1,196kL/日 である。平成27年度の処理実績は 974kL/日 (355,574kL/年) で、施設の稼働率は 81.5% となっている。

	嫌気性	好希釈	標脱	高負荷	その他	計
施設数	1	2	6	8	2	19
処理能力(kL/日)	47	55	774	309	11	1,196
処理実績(kL/年)	15,924	12,802	222,965	102,223	1,660	355,574

4.ごみ・し尿処理体制

(1)市町村等の収集体制

平成27年度の市町村のごみの収集業務は全市町村で実施されている。そのうち、可燃ごみ（混合ごみを含む。）の収集体制は、直営が4、委託が14、直営と許可が2、委託と許可が14となっている。粗大ごみは27市町村で収集しており、収集体制は直営が3、委託が15、許可が2、委託と許可が7となっている。

一方、し尿の収集は、全市町村で実施されており、直営が0、委託が4、許可が30となっている。

また、浄化槽汚泥の収集は、直営が0、委託が1、許可が32、委託と許可が1となっている。

ごみの収集体制

	直営	委託	許可	直営+許可	直営+委託	委託+許可	直営+委託+許可
ごみ	4	14	0	2	0	14	0
粗大ごみ	3	15	2	0	0	7	0

し尿の収集体制

	直営	委託	許可	直営+許可	直営+委託	委託+許可	直営+委託+許可
し尿	0	4	30	0	0	0	0
浄化槽汚泥	0	1	32	0	0	1	0

(2)市町村等の従事職員数

平成27年度の市町村等の廃棄物処理従事職員数は、全体で527人となっており、ごみ処理関係が469人、し尿処理関係が58人である。全体の89.0%がごみ処理事業従事職員で、特にごみの収集運搬に全体の33.6%の職員が従事している。

ごみ処理事業従事職員数

(単位：人)

	一般職		技能職				合計
	事務系	技術系	収集運搬	中間処理	最終処分	その他	
市町村	99	39	177	46	7	2	370
事務組合	31	5	0	58	2	3	99
合計	130	44	177	104	9	5	469

し尿処理事業従事職員数

(単位：人)

	一般職		技能職				合計
	事務系	技術系	収集運搬	中間処理	最終処分	その他	
市町村	19	6	0	0	0	0	25
事務組合	10	14	0	8	0	1	33
合計	29	20	0	8	0	1	58

*ごみ処理事業とし尿処理事業を兼任で行っている市町村等の場合は、従事割合の多い事業の方に区分している。

(3)一般廃棄物処理業者の状況

平成27年度のごみ処理業者の状況は、委託件数が170件、許可件数が242件となっており、そのうち、収集運搬が委託102件、許可220件で、その他が中間処理・最終処分となっている。

また、し尿処理業者の状況は、委託件数が13件、許可件数が105件で、そのうち収集運搬が委託7件、許可105件、その他が中間処理及び最終処分となっている。

浄化槽法による浄化槽の清掃許可は126件となっている。

平成27年度における委託・許可業者の業務体制は、次のとおりである。

業者数及び従業員数

業 者 数 (件)				従 業 員 数 (人)			
総数	ごみ	し尿	兼業	総数	収集運搬	中間処理	最終処分
267	158	98	11	1,839	1,583	232	24

ごみ収集運搬車輛

収集車		運搬車	
台数	積載量(t)	台数	積載量(t)
1,036	2,859	231	1,072

し尿収集運搬車輛

バキューム車		運搬車	
台数	積載量(kL)	台数	積載量(t)
304	853	9	69

5.浄化槽

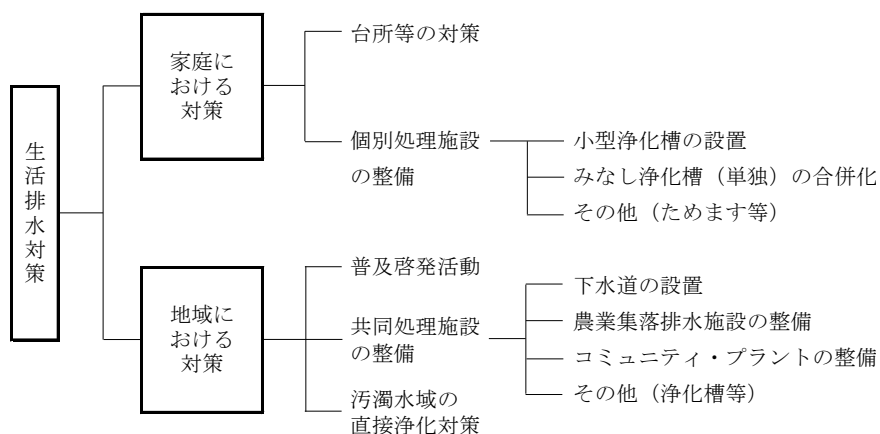
(1)概要

浄化槽は、トイレの水洗化の手段として普及が始まったが、近年の生活雑排水による河川等公共用水域の水質汚濁が著しいため、地域における水質保全の必要性から、下水道・農業集落排水等の集合処理施設整備が進まない地域における有効な生活排水処理施設として、浄化槽の設置が増加している。

平成12年に浄化槽法が改正（平成13年4月1日施行）され、浄化槽の新設時においては、合併処理浄化槽の設置が義務付けられることとなった。

また、平成17年の改正（平成18年2月1日施行）により、浄化槽からの放流水の水質基準が定められ、新設される浄化槽については、BODが20mg/L以下であることとなった。

生活排水処理対策の体系



(2)浄化槽の設置基数

県内の浄化槽設置基数は、平成28年3月末現在で98,039基で、うち新設基数は1,761基となっている。

その内訳は、単独処理浄化槽が43,164基で約44.0%を占め、合併処理浄化槽が54,875基で約56.0%を占めている。

浄化槽は、短時間でかつ比較的少ない費用で設置できる特徴を有しており、中山間地域等の人口散在地域においては、効率的な汚水処理システムであり、今後、人口の減少が避けられないなか、ますます重要な位置を占めてくると考えられる。

今後は、し尿の汲み取りから浄化槽への転換とともに、単独処理浄化槽から合併処理浄化槽への転換が極めて重要となっている。

浄化槽設置の推移

単位：基

	浄化槽設置基数		
	単独処理	合併処理	合計
23	43,173	47,519	90,692
24	43,586	49,234	92,820
25	43,579	51,485	95,064
26	43,318	53,241	96,559
27	43,164	54,875	98,039

浄化槽処理方式別・人槽規模別設置基数（平成28年3月末現在）

単位：基

	200人以下				201～500人以下		501人以上	合計
	20以下	21～100	101～200	計	201～300	301～500		
単独	37,703	5,111	234	43,048	76	36	4	43,164
合併	50,071	3,616	617	54,304	245	180	146	54,875
合計	87,774	8,727	851	97,352	321	216	150	98,039

(3) 浄化槽の設置促進

公共用水域における水質汚濁の主な原因が生活雑排水によるものであり、大部分が一般家庭から排出されている状況から、公共下水道等の整備と併せ、浄化槽（合併処理浄化槽）の普及促進が重要である。

このため、浄化槽の普及を図ることを目的に、昭和62年に国庫補助制度（合併処理浄化槽設置整備事業）が創設され、本県においても、昭和63年度に6町村で事業導入して以来、補助事業の導入が進み、平成4年度からは全市町村で実施されるに至った。

浄化槽の設置基数の伸びは低下してきており、補助事業による設置基数も平成13年度をピークに減少に転じている。既存の単独処理浄化槽から合併処理浄化槽への転換を推進するため、平成20年度から単独処理浄化槽の撤去費を助成対象とした。

今後は、市町村設置型の積極的な導入など、設置推進を図っていくことが重要である。

◎浄化槽設置整備事業の概要

- ①補助対象：市町村が浄化槽設置者に対して行う助成事業
- ②対象地域：原則として下水道認可区域以外の地域であって、生活雑排水対策を推進する必要があると認められる地域
- ③対象浄化槽：BOD除去率90%以上、放流水BODが20ppm以下のもの
- ④補助基準額：設置費用のうち真に社会的便益に相当する一定割合を公費負担する
- ⑤補助率：1/3
- ⑥県費継ぎ足し補助：国の交付金の基準額の1/3
- ⑦県補助事業対象：一般住宅 10人槽以下

(4)浄化槽の適正な維持管理

浄化槽は下水道と同等の汚水処理性能を持つものであるが、正しい使い方と適正な維持管理がなされないと、本来の機能を十分発揮することができない。そのため、浄化槽法で維持管理（保守点検、清掃、法定検査）を定期的に行うことが浄化槽管理者（設置者）に義務付けられている。

平成17年の浄化槽法改正（平成18年2月1日施行）で設置された浄化槽が適正に機能するかどうかを確かめるための法定検査においての県の指導権限が強化され、命令に違反した者は30万円以下の過料が課せられる規定も設けられた。

県では、平成18年度から、法定検査未受験の浄化槽管理者に文書指導を行い、適正な維持管理の推進を図っている。

今後とも、浄化槽管理者への正しい使い方と適正な維持管理の必要性について、広報による啓発を行い、環境の保全を推進していく。

資料編

1. ごみ処理
 (1) 処理計画区域の状況

単位：人

市 町 村 名	人 口	ご み	
		計画収集 人 口	自家処理 人 口
合 計	740,094	739,865	229
高 知 市	336,298	336,298	
室 戸 市	14,270	14,254	16
安 芸 市	18,316	18,316	
南 国 市	48,278	48,230	48
土 佐 市	28,108	28,108	
須 崎 市	23,153	23,153	
宿 毛 市	21,646	21,646	
土 佐 清 水 市	14,364	14,272	92
四 万 十 市	35,019	35,019	
香 南 市	33,826	33,815	11
香 美 市	27,016	27,016	
東 洋 町	2,747	2,709	38
奈 半 利 町	3,377	3,377	
田 野 町	2,932	2,932	
安 田 町	2,811	2,811	
北 川 村	1,401	1,401	
馬 路 村	944	944	
芸 西 村	3,891	3,891	
本 山 町	3,639	3,639	
大 豊 町	4,252	4,252	
土 佐 町	4,089	4,089	
大 川 村	415	415	
い の 町	24,214	24,214	
仁 淀 川 町	6,003	6,003	
中 土 佐 町	7,400	7,400	
佐 川 町	13,455	13,455	
越 知 町	6,041	6,041	
禰 原 町	3,650	3,650	
日 高 村	5,277	5,277	
津 野 町	6,123	6,123	
四 万 十 町	18,181	18,181	
大 月 町	5,567	5,547	20
三 原 村	1,675	1,675	
黒 潮 町	11,716	11,712	4

市町村
可燃ごみ

市町村名	取 集 運 搬							
	生活系ごみ				事業系ごみ			
	直営	委託	許可	無し	直営	委託	許可	無し
合 計	4	24	0	6	1	2	13	18
高 知 市	○						○	
室 戸 市				○				○
安 芸 市				○				○
南 国 市		○					○	
土 佐 市		○						○
須 崎 市		○					○	
宿 毛 市				○			○	
土 佐 清 水 市		○					○	
四 万 十 市				○				○
香 南 市		○					○	
香 美 市		○					○	
東 洋 町				○				○
奈 半 利 町	○				○			
田 野 町		○						○
安 田 町		○						○
北 川 村		○						○
馬 路 村		○						○
芸 西 村		○						○
本 山 町		○						○
大 豊 町	○							○
土 佐 町		○				○		
大 川 村		○				○		
い の 町		○					○	
仁 淀 川 町		○						○
中 土 佐 町		○					○	
佐 川 町		○						○
越 知 町		○						○
橋 原 町		○						○
日 高 村		○					○	
津 野 町	○							○
四 万 十 町		○					○	
大 月 町		○					○	
三 原 村		○					○	
黒 潮 町				○				○

市町村
資源ごみ（ガラス）

市町村名	取 集 運 搬							
	生活系ごみ				事業系ごみ			
	直営	委託	許可	無し	直営	委託	許可	無し
合 計	4	28	0	2	2	2	12	18
高 知 市		○						○
室 戸 市		○				○		
安 芸 市	○						○	
南 国 市		○					○	
土 佐 市		○						○
須 崎 市		○					○	
宿 毛 市		○					○	
土 佐 清 水 市		○					○	
四 万 十 市		○						○
香 南 市		○					○	
香 美 市		○						○
東 洋 町	○				○			
奈 半 利 町	○				○			
田 野 町		○						○
安 田 町		○						○
北 川 村		○						○
馬 路 村		○						○
芸 西 村		○				○		
本 山 町		○						○
大 豊 町	○							○
土 佐 町		○						○
大 川 村				○				○
い の 町		○					○	
仁 淀 川 町		○						○
中 土 佐 町		○					○	
佐 川 町		○						○
越 知 町		○						○
檮 原 町				○				○
日 高 村		○					○	
津 野 町		○						○
四 万 十 町		○					○	
大 月 町		○						○
三 原 村		○					○	
黒 潮 町		○					○	

市町村
資源ごみ（ペットボトル）

市町村名	取 集 運 搬							
	生活系ごみ				事業系ごみ			
	直営	委託	許可	無し	直営	委託	許可	無し
合 計	4	29	0	1	2	3	11	18
高 知 市				○				○
室 戸 市		○				○		
安 芸 市	○						○	
南 国 市		○						○
土 佐 市		○						○
須 崎 市		○					○	
宿 毛 市		○					○	
土 佐 清 水 市		○					○	
四 万 十 市		○					○	
香 南 市		○					○	
香 美 市		○						○
東 洋 町	○				○			
奈 半 利 町	○				○			
田 野 町		○						○
安 田 町		○						○
北 川 村		○						○
馬 路 村		○						○
芸 西 村		○				○		
本 山 町		○						○
大 豊 町	○							○
土 佐 町		○						○
大 川 村		○				○		
い の 町		○					○	
仁 淀 川 町		○						○
中 土 佐 町		○					○	
佐 川 町		○						○
越 知 町		○						○
檮 原 町		○						○
日 高 村		○						○
津 野 町		○						○
四 万 十 町		○					○	
大 月 町		○						○
三 原 村		○					○	
黒 潮 町		○					○	

市町村
資源ごみ（その他）

市町村名	取 集 運 搬							
	生活系ごみ				事業系ごみ			
	直営	委託	許可	無し	直営	委託	許可	無し
合 計	1	8	0	25	1	0	2	31
高 知 市				○				○
室 戸 市				○				○
安 芸 市				○				○
南 国 市		○					○	
土 佐 市		○						○
須 崎 市				○				○
宿 毛 市				○				○
土 佐 清 水 市				○				○
四 万 十 市		○						○
香 南 市				○				○
香 美 市				○				○
東 洋 町	○				○			
奈 半 利 町				○				○
田 野 町		○						○
安 田 町				○				○
北 川 村				○				○
馬 路 村				○				○
芸 西 村		○						○
本 山 町				○				○
大 豊 町				○				○
土 佐 町				○				○
大 川 村				○				○
い の 町		○					○	
仁 淀 川 町				○				○
中 土 佐 町				○				○
佐 川 町				○				○
越 知 町				○				○
檜 原 町				○				○
日 高 村		○						○
津 野 町		○						○
四 万 十 町				○				○
大 月 町				○				○
三 原 村				○				○
黒 潮 町				○				○

市町村
その他

市町村名	取 集 運 搬							
	生活系ごみ				事業系ごみ			
	直営	委託	許可	無し	直営	委託	許可	無し
合 計	5	10	0	19	1	1	4	28
高 知 市		○						○
室 戸 市		○						○
安 芸 市	○						○	
南 国 市				○				○
土 佐 市				○				○
須 崎 市				○				○
宿 毛 市				○				○
土 佐 清 水 市	○						○	
四 万 十 市		○						○
香 南 市		○						○
香 美 市				○				○
東 洋 町				○				○
奈 半 利 町	○							○
田 野 町		○						○
安 田 町	○							○
北 川 村				○				○
馬 路 村				○				○
芸 西 村				○				○
本 山 町				○				○
大 豊 町				○				○
土 佐 町				○				○
大 川 村		○				○		
い の 町				○				○
仁 淀 川 町				○				○
中 土 佐 町	○				○			
佐 川 町				○				○
越 知 町				○				○
檮 原 町				○				○
日 高 村		○						○
津 野 町				○				○
四 万 十 町				○				○
大 月 町		○						○
三 原 村		○					○	
黒 潮 町		○					○	

(3) ごみ収集の状況

①収集方法（生活系ごみ）

市 町 村 名	分別数等	ご み （ 粗 大 ご み を 除 く ）						
		混合	可燃	不燃	資源			
					紙	金属	ガラス	ペットボトル
合 計	—	9	28	19	33	34	32	33
高 知 市	19		○	○	○	○	○	
室 戸 市	18	○			○	○	○	○
安 芸 市	13	○		○	○	○	○	○
南 国 市	9		○	○	○	○	○	○
土 佐 市	10		○	○	○	○	○	○
須 崎 市	13		○	○	○	○	○	○
宿 毛 市	10	○			○	○	○	○
土 佐 清 水 市	5	○	○	○	○	○	○	○
四 万 十 市	22	○			○	○	○	○
香 南 市	16		○	○	○	○	○	○
香 美 市	10		○	○		○	○	○
東 洋 町	5	○			○	○	○	○
奈 半 利 町	15		○		○	○	○	○
田 野 町	13		○	○	○	○	○	○
安 田 町	10		○		○	○	○	○
北 川 村	10		○	○	○	○	○	○
馬 路 村	9		○		○	○	○	○
芸 西 村	10		○		○	○	○	○
本 山 町	5		○		○	○	○	○
大 豊 町	5		○		○	○	○	○
土 佐 町	5		○		○	○	○	○
大 川 村	9		○	○	○	○		○
い の 町	13		○	○	○	○	○	○
仁 淀 川 町	11		○	○	○	○	○	○
中 土 佐 町	15		○	○	○	○	○	○
佐 川 町	11		○	○	○	○	○	○
越 知 町	11		○	○	○	○	○	○
檮 原 町	6		○	○	○	○		○
日 高 村	13		○	○	○	○	○	○
津 野 町	15		○		○	○	○	○
四 万 十 町	14		○		○	○	○	○
大 月 町	10	○	○	○	○	○	○	○
三 原 村	6	○	○		○	○	○	○
黒 潮 町	11	○			○	○	○	○

②収集方法（事業系ごみ）

市 町 村 名	分別数等	ごみ（粗大ごみを除く）						
		混合	可燃	不燃	資源			
					紙	金属	ガラス	ペットボトル
合 計	—	9	16	9	15	17	16	16
高 知 市	19		○					
室 戸 市	18	○			○	○	○	○
安 芸 市	13	○		○	○	○	○	○
南 国 市	9		○	○		○	○	
土 佐 市	10							
須 崎 市	13		○	○	○	○	○	○
宿 毛 市	10	○	○	○	○	○	○	○
土 佐 清 水 市	5	○	○		○	○	○	○
四 万 十 市	22	○			○			○
香 南 市	16		○			○	○	○
香 美 市	10		○					
東 洋 町	5	○			○	○	○	○
奈 半 利 町	15		○		○	○	○	○
田 野 町	13							
安 田 町	10							
北 川 村	10							
馬 路 村	9							
芸 西 村	10				○	○	○	○
本 山 町	5							
大 豊 町	5							
土 佐 町	5		○					
大 川 村	9		○	○	○	○		○
い の 町	13		○	○	○	○	○	○
仁 淀 川 町	11							
中 土 佐 町	15		○	○	○	○	○	○
佐 川 町	11							
越 知 町	11							
禰 原 町	6							
日 高 村	13		○	○		○	○	
津 野 町	15							
四 万 十 町	14		○		○	○	○	○
大 月 町	10	○	○	○				
三 原 村	6	○	○		○	○	○	○
黒 潮 町	11	○			○	○	○	○

(4) ごみ処理の状況

①焼却処理

単位：t

市 町 村 名	直 接 焼 却 量	焼却施設以外の中間処理施設からの搬入量					合 計
		粗大ごみ 処理施設	資源化等 を行う施設	ごみ堆肥 化 施 設	ごみ燃料 化 施 設	その他の 施 設	
合 計	209,094	734	858			35	210,721
高 知 市	110,849		745				111,594
室 戸 市	4,051						4,051
安 芸 市	6,111						6,111
南 国 市	11,648					35	11,683
土 佐 市	7,515	495					8,010
須 崎 市							
宿 毛 市	6,997						6,997
土 佐 清 水 市	5,585						5,585
四 万 十 市	11,325						11,325
香 南 市	7,869						7,869
香 美 市	5,731						5,731
東 洋 町	839						839
奈 半 利 町	1,059						1,059
田 野 町	841						841
安 田 町	795						795
北 川 村	270						270
馬 路 村	517						517
芸 西 村	1,188	31					1,219
本 山 町	828						828
大 豊 町	685						685
土 佐 町	1,045						1,045
大 川 村	65						65
い の 町	4,747						4,747
仁 淀 川 町	1,648	32	37				1,717
中 土 佐 町							
佐 川 町	3,755	100	37				3,892
越 知 町	1,776	34	39				1,849
橋 原 町							
日 高 村	1,060	42					1,102
津 野 町							
四 万 十 町	4,854						4,854
大 月 町	1,343						1,343
三 原 村	391						391
黒 潮 町	3,707						3,707

②焼却以外の中間処理

単位：t

市 町 村 名	粗大ごみ 処理施設	資源化等 を 行う施設	ごみ堆肥 化 施 設	ごみ燃料 化 施 設	その他の 施 設	合 計
合 計	2,990	21,285	8	9,748	485	34,516
高 知 市		7,249				7,249
室 戸 市		724				724
安 芸 市		1,366				1,366
南 国 市		1,073			485	1,558
土 佐 市	1,106	904				2,010
須 崎 市		956		6,112		7,068
宿 毛 市		394				394
土 佐 清 水 市		323				323
四 万 十 市		554				554
香 南 市	351	784				1,135
香 美 市		1,159		233		1,392
東 洋 町		115				115
奈 半 利 町		100				100
田 野 町		86				86
安 田 町		1				1
北 川 村		68				68
馬 路 村		57				57
芸 西 村	55	202				257
本 山 町	258					258
大 豊 町	140					140
土 佐 町	250					250
大 川 村	12	15				27
い の 町		2,315				2,315
仁 淀 川 町	88	112				200
中 土 佐 町		872		1,626		2,498
佐 川 町	228	170				398
越 知 町	92	114				206
檜 原 町	90		8	672		770
日 高 村	121	252				373
津 野 町	199	2		1,105		1,306
四 万 十 町		1,050				1,050
大 月 町		58				58
三 原 村		20				20
黒 潮 町		190				190

(5) 一般廃棄物（ごみ）処理市町村指標

市町村名	総人口 人	計画収集人口 人	自家処理人口 人	総排田量 t/年					県民1人1日あたりの排出量 g/日・人	処理経費計 千円	県民1人あたりの年間の処理経費 円/年・人
				収集量			集団回収量	合計			
				計画収集	直接搬入	計					
合計	740,094	739,865	229	226,512	28,123	254,635	1,081	255,716	944	7,727,109	10,444
高知市	336,298	336,298		114,271	10,057	124,328		124,328	1,010	2,492,547	7,412
室戸市	14,270	14,254	16	4,537	320	4,857		4,857	930	247,433	17,359
安芸市	18,316	18,316		5,319	1,722	7,041		7,041	1,050	329,815	18,007
南国市	48,278	48,230	48	13,551	550	14,101	179	14,280	808	265,888	5,513
土佐市	28,108	28,108		5,792	3,733	9,525		9,525	926	293,790	10,452
須崎市	23,153	23,153		6,940	529	7,469		7,469	881	458,773	19,815
宿毛市	21,646	21,646		6,870	1,678	8,548		8,548	1,079	286,737	13,247
土佐清水市	14,364	14,272	92	5,524	61	5,585	27	5,612	1,067	220,156	15,426
四万十市	35,019	35,019		11,071	808	11,879	730	12,609	984	402,680	11,499
香南市	33,826	33,815	11	8,863	541	9,404	145	9,549	771	357,756	10,580
香美市	27,016	27,016		6,925	762	7,687		7,687	777	372,414	13,785
東洋町	2,747	2,709	38	909	46	955		955	950	58,881	21,735
奈半利町	3,377	3,377		946	388	1,334		1,334	1,079	84,020	24,880
田野町	2,932	2,932		830	358	1,188		1,188	1,107	47,607	16,237
安田町	2,811	2,811		645	219	864		864	840	56,327	20,038
北川村	1,401	1,401		306	32	338		338	659	27,291	19,480
馬路村	944	944		366	208	574		574	1,661	28,725	30,429
芸西村	3,891	3,891		1,165	280	1,445		1,445	1,015	68,015	17,480
本山町	3,639	3,639		889	210	1,099		1,099	825	40,213	11,051
大豊町	4,252	4,252		707	127	834		834	536	49,894	11,734
土佐町	4,089	4,089		925	381	1,306		1,306	873	45,671	11,169
大川村	415	415		85	7	92		92	606	5,625	13,554
いの町	24,214	24,214		6,777	285	7,062		7,062	797	369,960	15,279
仁淀川町	6,003	6,003		1,355	737	2,092		2,092	952	68,860	11,471
中土佐町	7,400	7,400		2,305	196	2,501		2,501	923	100,303	13,554
佐川町	13,455	13,455		3,232	1,399	4,631		4,631	940	82,759	6,151
越知町	6,041	6,041		1,383	836	2,219		2,219	1,004	33,658	5,572
禰原町	3,650	3,650		785		785		785	588	48,561	13,304
日高村	5,277	5,277		1,461	120	1,581		1,581	819	93,262	17,673
津野町	6,123	6,123		1,447		1,447		1,447	646	94,675	15,462
四万十町	18,181	18,181		4,847	1,163	6,010		6,010	903	346,725	19,071
大月町	5,567	5,547	20	1,469	77	1,546		1,546	759	87,910	15,848
三原村	1,675	1,675		380	31	411		411	670	17,915	10,696
黒潮町	11,716	11,712	4	3,635	262	3,897		3,897	909	142,263	12,147

*1人1日あたりの排出量＝総排出量/総人口/365日（閏年は366日）

*1人1日あたりの処理経費＝処理経費計（市町村処理経費＋組合分担金）/計画収集人口

*1人1日あたりの資源化量＝資源化量/計画収集人口/365日（閏年は366日）

*リサイクル率＝資源化量/（市町村等処理量＋集団回収量）

(2) し尿収集の状況

①し尿

単位：KL

市町村名	直営	委託	許可	合計	自家処理量
合 計		9,934	147,062	156,996	1,161
高 知 市			23,630	23,630	307
室 戸 市			7,553	7,553	418
安 芸 市			6,463	6,463	
南 国 市			13,586	13,586	34
土 佐 市			6,633	6,633	
須 崎 市			4,419	4,419	
宿 毛 市			7,136	7,136	
土 佐 清 水 市			9,244	9,244	47
四 万 十 市			10,806	10,806	
香 南 市			7,259	7,259	29
香 美 市			9,740	9,740	278
東 洋 町			680	680	27
奈 半 利 町			1,278	1,278	
田 野 町			1,292	1,292	
安 田 町			1,313	1,313	4
北 川 村			847	847	
馬 路 村			308	308	
芸 西 村		658		658	
本 山 町			2,096	2,096	
大 豊 町			1,841	1,841	
土 佐 町			911	911	
大 川 村			66	66	
い の 町			4,444	4,444	
仁 淀 川 町		1,961		1,961	
中 土 佐 町			3,203	3,203	
佐 川 町		5,390		5,390	
越 知 町		1,925		1,925	
檮 原 町			810	810	
日 高 村			1,753	1,753	
津 野 町			750	750	
四 万 十 町			9,765	9,765	
大 月 町			2,425	2,425	
三 原 村			613	613	
黒 潮 町			6,198	6,198	17

②浄化槽汚泥

単位：KL

市町村名	直営	委託	許可	合計	自家処理量
合 計		1,131	199,056	200,187	
高 知 市			84,890	84,890	
室 戸 市			4,062	4,062	
安 芸 市			2,730	2,730	
南 国 市			13,304	13,304	
土 佐 市			12,032	12,032	
須 崎 市			6,062	6,062	
宿 毛 市			5,762	5,762	
土 佐 清 水 市			2,020	2,020	
四 万 十 市			12,658	12,658	
香 南 市			13,757	13,757	
香 美 市			4,703	4,703	
東 洋 町			507	507	
奈 半 利 町			1,200	1,200	
田 野 町			1,293	1,293	
安 田 町			740	740	
北 川 村			391	391	
馬 路 村			443	443	
芸 西 村		267		267	
本 山 町			818	818	
大 豊 町			801	801	
土 佐 町			847	847	
大 川 村			131	131	
い の 町			6,598	6,598	
仁 淀 川 町			1,869	1,869	
中 土 佐 町			2,038	2,038	
佐 川 町			4,071	4,071	
越 知 町			708	708	
檮 原 町			304	304	
日 高 村			2,130	2,130	
津 野 町		864	1,466	2,330	
四 万 十 町			4,579	4,579	
大 月 町			1,247	1,247	
三 原 村			309	309	
黒 潮 町			4,586	4,586	

③合計

単位：KL

市町村名	直営	委託	許可	合計	自家処理量
合 計		11,065	346,118	357,183	1,161
高 知 市			108,520	108,520	307
室 戸 市			11,615	11,615	418
安 芸 市			9,193	9,193	
南 国 市			26,890	26,890	34
土 佐 市			18,665	18,665	
須 崎 市			10,481	10,481	
宿 毛 市			12,898	12,898	
土 佐 清 水 市			11,264	11,264	47
四 万 十 市			23,464	23,464	
香 南 市			21,016	21,016	29
香 美 市			14,443	14,443	278
東 洋 町			1,187	1,187	27
奈 半 利 町			2,478	2,478	
田 野 町			2,585	2,585	
安 田 町			2,053	2,053	4
北 川 村			1,238	1,238	
馬 路 村			751	751	
芸 西 村		925		925	
本 山 町			2,914	2,914	
大 豊 町			2,642	2,642	
土 佐 町			1,758	1,758	
大 川 村			197	197	
い の 町			11,042	11,042	
仁 淀 川 町		1,961	1,869	3,830	
中 土 佐 町			5,241	5,241	
佐 川 町		5,390	4,071	9,461	
越 知 町		1,925	708	2,633	
橋 原 町			1,114	1,114	
日 高 村			3,883	3,883	
津 野 町		864	2,216	3,080	
四 万 十 町			14,344	14,344	
大 月 町			3,672	3,672	
三 原 村			922	922	
黒 潮 町			10,784	10,784	17

し尿

単位：千円

市町村名	特 定 財 源						一般財源	合計
	国庫 支出金	県支出金	地方債	使用料及 び手数料	その他	小計		
合 計	15,335	15,278	8,200	105,008	8,968	152,789	2,867,877	3,020,666
高 知 市			8,200	160	8,895	17,255	349,661	366,916
室 戸 市							323,192	323,192
安 芸 市				16,548		16,548	79,585	96,133
南 国 市				14,521		14,521	230,585	245,106
土 佐 市							87,364	87,364
須 崎 市	6,148	5,867				12,015	497,309	509,324
宿 毛 市							75,557	75,557
土 佐 清 水 市	3,360	3,360		12,165		18,885	115,596	134,481
四 万 十 市				37,709	20	37,729	148,655	186,384
香 南 市							73,840	73,840
香 美 市	3,733	3,869				7,602	61,608	69,210
東 洋 町	160	248				408	64,771	65,179
奈 半 利 町							22,892	22,892
田 野 町							23,745	23,745
安 田 町							19,550	19,550
北 川 村							13,223	13,223
馬 路 村							9,506	9,506
芸 西 村				6,258		6,258	16,420	22,678
本 山 町							8,345	8,345
大 豊 町							7,308	7,308
土 佐 町							5,076	5,076
大 川 村							1,581	1,581
い の 町					49	49	63,758	63,807
仁 淀 川 町							18,918	18,918
中 土 佐 町	1,934	1,934				3,868	98,763	102,631
佐 川 町							24,961	24,961
越 知 町							12,782	12,782
橋 原 町								
日 高 村							23,739	23,739
津 野 町				2,875		2,875	226,621	229,496
四 万 十 町				14,772	4	14,776	43,359	58,135
大 月 町							21,528	21,528
三 原 村							11,258	11,258
黒 潮 町							86,821	86,821

②歳出
ごみ

市町村名	建設・改良費							
	工事費				調査費	小計	組合分担金	人件費
	収集運搬施設	中間処理施設	最終処分場	その他				
合計	616	433,362	121,720	4,601	113,656	673,955	283,394	1,928,205
高知市	616	419,106	9,417	4,601	98,242	531,982		1,449,155
室戸市							1,491	9,396
安芸市			351			351		88,098
南国市							253,075	39,198
土佐市		14,256	2,052			16,308		31,104
須崎市								102,656
宿毛市							3,347	26,763
土佐清水市							2,359	31,306
四万十市							5,473	18,555
香南市								
香美市								22,223
東洋町							298	16,756
奈半利町								23,801
田野町								
安田町								6,944
北川村								
馬路村								
芸西村								4,974
本山町								
大豊町								18,314
土佐町								
大川村								
いの町								6,400
仁淀川町							4,437	
中土佐町								3,881
佐川町							6,375	6,919
越知町							3,407	
橋原町								
日高村								
津野町								13,857
四万十町			109,900		15,414	125,314		7,905
大月町							1,005	
三原村								
黒潮町							2,127	

4. 一般廃棄物収集体制

(1) 廃棄物処理従事職員数

(ア) 市町村

市町村名	ごみ									し尿									合計								
	一般職			技能職						一般職			技能職						一般職			技能職					
	事務系	技術系	小計	収集運搬	中間処理	最終処分	その他	小計	合計	事務系	技術系	小計	収集運搬	中間処理	最終処分	その他	小計	合計	事務系	技術系	小計	収集運搬	中間処理	最終処分	その他	小計	合計
合計	99	39	138	177	46	7	2	232	370	19	6	25					25	118	45	163	177	46	7	2	232	395	
高知市	25	39	64	162	20	4		186	250	3	5	8					8	28	44	72	162	20	4		186	258	
室戸市	1		1					1	1	1	1						1	2		2						2	
安芸市	7		7	6	8	1		15	22		1	1					1	7	1	8	6	8	1		15	23	
南国市	6		6				2	2	8	2		2					2	8		8				2	2	10	
土佐市	4		4		10			10	14									4	4		10				10	14	
須崎市	6		6		5	2		7	13									6	6		5	2			7	13	
宿毛市	6		6					6	1	1	1						1	7		7						7	
土佐清水市	5		5		1			1	6	1	1						1	6		6		1			1	7	
四万十市	3		3					3	1	1	1						1	4		4						4	
香南市	5		5					5	4	4	4						4	9		9						9	
香美市	4		4					4										4	4							4	
東洋町	1		1	4				4	5									1	1	4					4	5	
奈半利町	2		2	2	2			4	6									2	2	2	2				4	6	
田野町	1		1					1										1	1							1	
安田町	1		1					1										1	1							1	
北川村	1		1					1										1	1							1	
馬路村	1		1					1										1	1							1	
芸西村	1		1					1										1	1							1	
本山町																											
大豊町	1		1					1										1	1							1	
土佐町																											
大川村	1		1					1	1	1	1						1	2		2						2	
いの町	1		1					1										1	1							1	
仁淀川町	3		3					3										3	3							3	
中土佐町	1		1					1										1	1							1	
佐川町	2		2					2										2	2							2	
越知町	1		1					1										1	1							1	
檜原町	1		1					1										1	1							1	
日高村	2		2					2										2	2							2	
津野町	2		2	3				3	5									2	2	3					3	5	
四万十町	1		1					1	4	4	4						4	5		5						5	
大月町	1		1					1										1	1							1	
三原村	1		1					1										1	1							1	
黒潮町	1		1					1	1	1	1						1	2		2						2	

(イ) 事務組合

事務組合名	ごみ								し尿									
	一般職			技能職					合計	一般職			技能職				合計	
	事務系	技術系	小計	収集運搬	中間処理	最終処分	その他	小計		事務系	技術系	小計	収集運搬	中間処理	最終処分	その他		小計
合計	31	5	36		58	2	3	63	99	10	14	24		8		1	9	33
香南香美衛生組合										3	3	6						6
仁淀川下流衛生事務組合										3	5	8						8
高吾北広域町村事務組合	2	1	3		9	1		10	13	1	5	6						6
香南清掃組合	4		4		21		3	24	28									
幡多広域市町村圏事務組合	5	2	7		5			5	12									
幡多中央環境施設組合	2		2		2			2	4									
津野山広域事務組合					2			2	2									
高幡東部清掃組合	1		1		8			8	9	1		1		4			4	5
芸東衛生組合	4		4						4	1		1						1
仁淀川中央清掃事務組合	2		2						2									
幡多西部消防組合										1		1						1
嶺北広域行政事務組合		1	1		5	1		6	7					2			2	2
安芸広域市町村圏事務組合	4	1	5						5									
中芸広域連合										1		1		2		1	3	4
高知中央西部焼却処理事務組合	7		7		6			6	13									

事務組合名	合計								
	一般職			技能職					合計
	事務系	技術系	小計	収集運搬	中間処理	最終処分	その他	小計	
合計	41	19	60		66	2	4	72	132
香南香美衛生組合	3	3	6						6
仁淀川下流衛生事務組合	3	5	8						8
高吾北広域町村事務組合	3	6	9		9	1		10	19
香南清掃組合	4		4		21		3	24	28
幡多広域市町村圏事務組合	5	2	7		5			5	12
幡多中央環境施設組合	2		2		2			2	4
津野山広域事務組合					2			2	2
高幡東部清掃組合	2		2		12			12	14
芸東衛生組合	5		5						5
仁淀川中央清掃事務組合	2		2						2
幡多西部消防組合	1		1						1
嶺北広域行政事務組合		1	1		7	1		8	9
安芸広域市町村圏事務組合	4	1	5						5
中芸広域連合		1	1		2		1	3	4
高知中央西部焼却処理事務組合	7		7		6			6	13

(3) 委託・許可件数
(ア) 市町村

市町村名	収集運搬				中間処理				最終処分				合計				浄化槽清掃業
	ごみ		し尿		ごみ		し尿		ごみ		し尿		ごみ		し尿		
	委 託	許 可	委 託	許 可	委 託	許 可	委 託	許 可	委 託	許 可	委 託	許 可	委 託	許 可	委 託	許 可	
合計	98	215	3	86	51	19	2		12	3	2		161	237	7	86	104
高知市	5	10		38	2	4	1		1		1		8	14	2	38	15
室戸市	2	11		2									2	11		2	2
安芸市		25		4		2								27		4	4
南国市	10	4		4	5	2			1	1			16	7		4	4
土佐市	2	2											2	2			
須崎市	3	2		1		1							3	3		1	8
宿毛市	3	22		4	5	4			1				9	26		4	4
土佐清水市	3	3		4		1	1						3	4	1	4	4
四万十市	5	27		6		2				1			5	30		6	6
香南市	5	7			2	2			2				9	9			5
香美市	14	5			15				2				31	5			5
東洋町	1	2		1									1	2		1	1
奈半利町		2												2			
田野町	1	5							1				2	5			
安田町	2												2				
北川村	1				2								3				
馬路村	2				1								3				
芸西村	5	8	2	2	2						1		7	8	3	2	8
本山町																	
大豊町																	
土佐町																	
大川村	2												2				
いの町	7	3	1		3				3	1			13	4	1		
仁淀川町	3	7											3	7			
中土佐町	4	12		2	9								13	12		2	10
佐川町	2	5				1							2	6			
越知町	3	6											3	6			
橋原町																	4
日高村	3				1								4				
津野町	3	3		3	2				1				6	3		3	9
四万十町	2	10		7	1								3	10		7	7
大月町	1	8		2	1								2	8		2	2
三原村	1	6		3									1	6		3	3
黒潮町	3	20		3									3	20		3	3

(2) 粗大ごみ処理施設（5施設）

平成28年3月末現在

種類	地方公共団体名	施設名	管理体制	使用開始年度	処理能力 (t/日)	処理対象物	H27年度処理実績 (t/年度)	備考
併	土佐市	土佐市北原クリーンセンター粗大ごみ処理施設	1	1998 (H10)	10	3、4、5	1,083	
圧	土佐市	土佐市北原クリーンセンター粗大ごみ圧縮機	1	1988 (S63)		4、5	23	
併	高吾北広域町村事務組合	高吾北清掃センター粗大ごみ処理施設	1	1993 (H5)	10	3、5	408	
破	幡多広域市町村圏事務組合	幡多クリーンセンター	2	2002 (H14)	5	5	642	
併	嶺北広域行政事務組合	嶺北広域清掃センター粗大ゴミ処理工場	1	1996 (H8)	6	3、5	258	
県合計					34		2,414	

- 1 種類 破…破砕施設、圧…圧縮施設、併…併用施設
 2 管理体制 1 直営、2 委託、3 一部委託
 3 処理対象物 1 混合ごみ、2 可燃ごみ、3 不燃ごみ、4 資源ごみ、5 粗大ごみ、6 その他

(3) 粗大ごみ処理施設以外の資源化等を行う施設（19施設）

平成28年3月末現在

種類	地方公共団体名	施設名	管理体制	使用開始年度	処理能力 (t/日)	処理対象物	H27年度処理実績 (t/年度)	備考
圧、他	高知市	高知市菫浦谷プラスチック減容工場	2	1990 (H2)	27	4	3,032	
選、圧	安芸市	安芸市リサイクルプラザ	1	2000 (H12)	18.2	3、4、5	1,063	
選、圧	須崎市	須崎市クリーンセンター横浪	1	2004 (H16)	6.2	2、3、4	956	
選、圧	宿毛市	宿毛市不燃物処理施設	2	1982 (S57)	20	4	32	
選、圧	土佐清水市	土佐清水市リサイクルセンター	1	1999 (H11)	4	4	99	
選、他	四万十市	西土佐ごみ処理場	2	1975 (S50)	9	4、5	137	
選、圧	奈半利町	奈半利町クリーンセンター不燃物処理施設	1	1988 (S63)	16	2、4	58	
選、圧	いの町	吾北塵芥処理場	2	1997 (H9)	1	4	8	
選、圧	中土佐町	中土佐町ストックヤード施設	2	2003 (H15)	2	4	226	
選	中土佐町	中土佐町適正処理困難物積替保管施設	1	2004 (H16)	1	4、6	1	
堆	構原町	構原町土づくりセンター	2	1994 (H6)	4	6	810	
選、圧	四万十町	クリーンセンター銀河	2	2002 (H14)	6	3、4、5	1,045	
選、圧、他	高吾北広域町村事務組合	高吾北清掃センター資源ごみ選別施設	1	1995 (H7)	10	3、4、6	396	
選、圧、他	幡多広域市町村圏事務組合	幡多クリーンセンターリサイクルプラザ	1	2003 (H15)	19	4	971	
選、圧、他	芸東衛生組合	芸東衛生組合佐喜浜リサイクルセンター	1	1983 (S58)	5	4	832	
選、圧	仁淀川中央清掃事務組合	仁淀川中央清掃事務組合不燃物処理施設	2	1976 (S51)	8	4	305	
選、圧	嶺北広域行政事務組合	嶺北広域清掃センター資源化処理工場	1	1996 (H8)	6	4	232	
固	津野山広域事務組合	津野山広域事務組合クリーンセンター四万十	1	1998 (H10)	6	2	1,044	
固	高幡東部清掃組合	ごみ固形燃料化施設	1	2002 (H14)	53	2	8,473	
県合計					221.4		19,720	

- 1 種類 選…選別、圧…圧縮・梱包、堆…堆肥化、固…固形燃料化、他…その他
 2 管理体制 1 直営、2 委託、3 一部委託
 3 処理対象物 1 混合ごみ、2 可燃ごみ、3 不燃ごみ、4 資源ごみ、5 粗大ごみ、6 その他

(4)最終処分場（28施設：うち埋立終了6施設及び休止5施設）

平成28年3月末現在

埋立場所	市町村名 事務組合名	施設名	埋立物				埋立開始 年度	埋立終了 年度	埋立地面 積 (m ²)	全体 容積 (m ³)	H27年度 埋立容量 (m ³ /年度)	残余 容量 (m ³)	備考
			可	不	残	他							
山間	高知市	高知市三里最終処分場		○		○	1985 (S60)	2043 (H55)	63,300	698,000	1,469	121,451	
山間	高知市	高知市春野最終処分場		○	○	○	1990 (H2)	2008 (H20)	6,000	34,000	0	8,242	埋立終了
山間	安芸市	安芸市一般廃棄物最終処分場			○	○	1995 (H7)	2015 (H27)	12,500	48,000	0	18,577	休止
山間	南国市	南国市一般廃棄物最終処分場		○	○	○	2002 (H14)	2016 (H28)	16,300	83,000	1,360	60,020	
山間	土佐市	土佐市一般廃棄物最終処分場		○	○	○	1994 (H6)	2017 (H29)	15,000	122,000	1,399	83,586	
山間	須崎市	須崎市廃棄物埋立処分場		○	○	○	2004 (H16)	2018 (H30)	11,000	91,000	3,158	63,365	
山間	宿毛市	宿毛市環境管理センター		○		○	1996 (H8)	2070 (H82)	13,700	115,000	1,598	65,323	
山間	宿毛市	宿毛市島鳥不燃物処理場		○			1990 (H2)	2010 (H22)	760	1,700	0	400	休止
山間	土佐清水市	土佐清水市不燃物処理センター		○	○	○	1989 (H1)	2013 (H25)	13,600	114,707	157	20,600	
平地	香南市	西佐古一般廃棄物処分場		○		○	1971 (S46)	2018 (H30)	1,381	5,320	0	464	
山間	香美市	香美市立一般廃棄物処理場		○		○	1970 (S45)	2014 (H26)	9,000	54,000	0	14,343	
山間	奈半利町	奈半利町茄子谷廃棄物処分場		○	○	○	1990 (H2)	2050 (H62)	4,500	20,528	14	5,208	
山間	田野町	田野町築地不燃物処理場		○	○	○	2001 (H13)	2015 (H27)	960	7,000	162	4,225	
山間	安田町	安田町不燃物埋立処分地		○			1980 (S55)	2016 (H28)	8,462	90,000	0	81,253	休止
山間	北川村	北川村長山ゴミ処理場		○			1971 (S46)	2008 (H20)	5,850	17,550	0	0	埋立終了
山間	馬路村	馬路村処分場		○	○	○	1988 (S63)	1998 (H10)	3,225	32,250	0	0	埋立終了
平地	芸西村	芸西村竹藪埋立処分地		○	○	○	1984 (S59)	2010 (H22)	1,840	2,470	0	4	埋立終了
山間	大川村	大川村朝谷最終処分場				○	1993 (H5)	2009 (H21)	800	500	0	0	休止
平地	いの町	いの町八田廃棄物処分場				○	1975 (S50)	2001 (H13)	5,000	12,500	0	3,509	休止
山間	中土佐町	中土佐町七浦不燃物埋立処理場		○			1995 (H7)	2010 (H22)	4,600	24,000	0	0	
山間	中土佐町	中土佐町梶ノ川不燃物埋立処理場		○			1987 (S62)	2010 (H22)	800	5,600	0	0	
山間	佐川町	佐川町大田川埋立地				○	1974 (S49)	1999 (H11)	2,000	12,000	0	0	埋立終了
平地	津野町	津野町最終処分場		○		○	1976 (S51)	1998 (H10)	3,239	12,000	0	0	埋立終了
平地	四万十町	クリーンセンター銀河			○		2002 (H14)	2021 (H33)	2,100	12,700	629	4,709	
山間	大月町	大月町環境クリーンセンター		○	○	○	1999 (H11)	2028 (H40)	7,000	21,000	305	8,000	
山間	高吾北広域町村事務組合	高吾北広域町村事務組合高吾北処理センター			○	○	2002 (H14)	2017 (H29)	2,400	19,000	896	2,161	
山間	芸東衛生組合	芸東衛生組合室津埋立地		○			1996 (H8)	2013 (H25)	4,700	19,800	41	77	
山間	嶺北広域行政事務組合	嶺北広域一般廃棄物最終処分場			○	○	2001 (H13)	2014 (H26)	3,200	16,000	322	3,711	
県合計									223,217	1,691,625	11,510	569,228	

埋立物 可…可燃ごみ、不…不燃ごみ、残…焼却残渣、他…その他

(5) し尿処理施設 (19施設)

平成28年3月末現在

地方公共団体名	施設名	管理体制	使用開始年度	処理能力 (kL/日)	処理方式						H27年度 処理実績 (kL/年度)	
					汚水処理		汚泥処理		資源化処理			
高知市	高知市東部環境センター	3	1984 (S59)	390	標脱		脱水			堆肥化		108,520
安芸市	安芸市汚泥再生処理センター清浄苑	2	2004 (H16)	30	高負荷	膜分離	脱水	乾燥	焼却	堆肥化		9,193
南国市	南国市環境センター	2	1996 (H8)	70	高負荷		脱水	乾燥	焼却	その他		26,890
土佐清水市	土佐清水市衛生センター	2	2002 (H14)	31	高負荷	膜分離	脱水	乾燥	その他	その他		11,264
四万十市	衛生センター中村	2	1984 (S59)	62	標脱		脱水	乾燥	焼却	その他		20,393
四万十市	クリーンセンター西土佐	2	2003 (H15)	9	高負荷		脱水	乾燥		その他		3,315
四万十市	四万十市有機物供給施設	3	1991 (H3)	7	その他		その他			その他		187
津野町	津野町高度し尿処理施設	2	1997 (H9)	4	その他		脱水			堆肥化		1,473
四万十町	四万十町汚泥再生処理施設若井グリーンセンター	1	2013 (H25)	44	高負荷	膜分離	脱水	焼却		堆肥化	助燃剤製造	14,344
黒潮町	黒潮町衛生センター	3	1998 (H10)	40	高負荷	膜分離	脱水	その他				10,784
香南香美衛生組合	香南香美衛生組合衛生センター	1	1988 (S62)	100	標脱		脱水	乾燥	焼却	堆肥化		35,459
仁淀川下流衛生事務組合	衛生センター	1	1999 (H11)	120	標脱		脱水			堆肥化		31,871
高吾北広域町村事務組合	高吾北広域町村事務組合高吾北衛生センター	1	1966 (S41)	47	嫌気		脱水			堆肥化		15,924
高幡東部清掃組合	し尿処理施設	1	1990 (H2)	60	高負荷		脱水	乾燥		堆肥化		17,327
芸東衛生組合	芸東衛生組合室戸清浄園	2	1979 (S54)	35	好希釈		脱水	焼却		その他		11,177
芸東衛生組合	芸東衛生組合相間衛生センター	2	1976 (S51)	20	好希釈		脱水	焼却		その他		1,625
幡多西部消防組合	幡西衛生処理センター	3	2006 (H18)	62	標脱		脱水			助燃剤製造		17,492
嶺北広域行政事務組合	嶺北衛生センター	1	1982 (S57)	40	標脱		脱水	乾燥	焼却	その他		9,230
中芸広域連合	中芸広域連合衛生センター	1	1996 (H8)	25	高負荷	膜分離	焼却					9,106
県合計				1,196								355,574

- 1 処理方式 高負荷・高負荷脱窒素処理方式、標脱・標準脱窒素処理方式、好希釈・好気性処理のうち希釈ばっき・活性汚泥処理方式
嫌気・嫌気性消化・活性汚泥処理方式、好気・好気性消化・活性汚泥処理方式、好二段・好気性処理のうち二段活性汚泥処理方式
その他・その他
- 2 管理体制 1 直営、 2 委託、 3 一部委託

(6) コミュニティプラント (1施設)

平成28年3月末現在

地方公共団体名	施設名	管理体制	使用開始年度	処理能力 (m ³ /日)	処理方式	H27年度 処理実績 (kL/年度)
高知市	高知市春野町平和団地下水道汚水処理施設	2	1978 (S53)	860	長時間ばっ気	126,280

- 管理体制 1 直営、 2 委託、 3 一部委託

6 浄化槽

(1) 処理方式別浄化槽設置基数 (旧構造基準のもの)

平成28年3月末現在

保 健 所	市町村名	単独処理浄化槽				合併処理浄化槽				合計
		腐敗型	ばっ気型	その他	小計	散水ろ床	活性汚泥	その他	小計	
安 芸	室戸市	16	241	142	399			1	1	400
	東洋町		14	8	22				0	22
	安芸市	3	196	62	261				0	261
	奈半利町	1	19	46	66				0	66
	田野町	1	32	17	50				0	50
	安田町	4	51	25	80				0	80
	北川村	2	8	5	15				0	15
	馬路村	1	4	1	6				0	6
	芸西村		7	2	9			1	1	10
	小計	28	572	308	908	0	1	1	2	910
中 央 東	南国市	157	273	83	513		2	9	11	524
	香南市	56	284	8	348		1	2	3	351
	香美市	87	46	3	136		4	3	7	143
	本山町	17	38	9	64				0	64
	大豊町	24	20		44				0	44
	大川村	3	18	1	22				0	22
	土佐町		2		2				0	2
	小計	344	681	104	1,129	0	7	14	21	1,150
高知市	高知市	667	1,878	3	2,548		43	7	50	2,598
	小計	667	1,878	3	2,548	0	43	7	50	2,598
中 央 西	土佐市	16	184	653	853			40	40	893
	いの町	128	310	16	454		1	7	8	462
	佐川町	51	31	57	139		1	1	2	141
	越知町	36	72	29	137				0	137
	仁淀川町	41	32	47	120		1	3	4	124
	日高村	25	37	65	127		1		1	128
	小計	297	666	867	1,830	0	4	51	55	1,885
須 崎	須崎市	2	220	732	954		1	56	57	1,011
	中土佐町	16	20	60	96			4	4	100
	梶原町		3	5	8			7	7	15
	津野町	4	11	35	50			2	2	52
	四万十町	41	206	13	260	2	1	1	4	264
	小計	63	460	845	1,368	2	2	70	74	1,442
幡 多	四万十市	224	599	50	873		2		2	875
	宿毛市	58	119		177		6		6	183
	黒潮町	16	68	9	93		2	1	3	96
	大月町	7	15	21	43				0	43
	三原村	1	2	2	5				0	5
	土佐清水市	69	583	11	663	6		2	8	671
	小計	375	1,386	93	1,854	6	10	3	19	1,873
合計	1,774	5,643	2,220	9,637	8	67	146	221	9,858	

処理方式別浄化槽設置基数（新構造基準のもの）

平成28年3月末現在

保健所	市町村名	単独処理浄化槽					合併処理浄化槽															合計							
		分離 ばっ気	分離 ばっ気	散 ろ	水 床	その他	小計	分 離 ばっ 気	嫌 ろ 接 ばっ 気	気 床 接 ばっ 気	脱 ろ 接 ばっ 気	窒 床 接 ばっ 気	回 転 接 ばっ 気	接 ばっ 気	散 水 床	長 時 間 ばっ 気	標 準 活 性 汚 泥	接 ばっ 気・ 砂 ろ 過	凝 集 分 離	接 ばっ 気・ 活 性 炭	凝 集 分 離・ 活 性 炭		硝 化 液 循 環	3次 処理 脱 窒・ 脱 磷	その他	窒 素 除 去 型	窒 素・ 磷 同 時 除 去 型	BOD 除 去 型	小計
安芸	室戸市	592	249			125	966	63	411				30		1									395	275	1		900	1,866
	東洋町	83	79			30	192	8	88				6											53	34			155	347
	安芸市	361	121			3	485	32	655				12		1									729	347			1,429	1,914
	奈半利町	109	23			36	168	20	193				14											132	102			359	527
	田野町	81	22			22	125	17	182				4											135	95			338	463
	安田町	146	21			9	176	15	96				2											70	43			183	359
	北川村	12	2			1	15	3	75			3	4											55	28			140	155
	馬路村	17	2			1	20	19	100				5											55	34			179	199
	芸西村	30	3			1	34	6	56				2											48	42			112	146
	小計	1,431	522	0		228	2,181	183	1,856	0	3	79	0	2	0	0	0	0	0	0	0	0	0	1,672	1,000	1	0	3,795	5,976
中央東	南国市	1,446	214			168	1,828	155	1,141	31		72		6	1								2,319	1,099		15	3,725	5,553	
	香南市	803	118	1		17	939	136	2,346	12		86		5	2	1							2,112	897		1	4,700	5,639	
	香美市	496	58			30	584	32	674	5		34											951	347		1	1,696	2,280	
	本山町	71	8			6	85	22	194	3		6											229	131			454	539	
	大豊町	105	18			7	130	24	159			9											233	122			425	555	
	大川村	5	2			3	10	6	25	1		4											34	12			70	80	
	土佐町	23	7				30	7	159			4											75	75			245	275	
	小計	2,949	425	1		231	3,606	382	4,698	52	0	215	0	11	3	1	0	0	0	0	0	0	0	5,953	2,683	0	17	11,315	14,921
高知市	高知市	13,584	1,232				14,816	326	4,550			2	447		26	7							8,843	4,269	1		14,201	29,017	
	小計	13,584	1,232	0		0	14,816	326	4,550	0	2	447	0	26	7	0	0	0	0	0	0	0	8,843	4,269	1	0	14,201	29,017	
中西	土佐市	1,509	380			194	2,083	96	1,233	4	39			1									2,163	1,106			3,536	5,619	
	いの町	909	227			48	1,184	69	888	1		16		3	3								1,310	650			2,290	3,474	
	佐川町	382	55			54	491	37	849		1	11		2									993	418			1,893	2,384	
	越知町	262	51			14	327	4	112			3											194	70			313	640	
	仁淀川町	134	32			21	187	37	264			16											377	130			694	881	
	日高村	210	56			54	320	21	328			7											445	166			801	1,121	
	小計	3,406	801	0		385	4,592	264	3,674	5	40	53	0	6	3	0	0	0	0	0	0	0	5,482	2,540	0	0	9,527	14,119	
須崎	須崎市	1,841	434			266	2,541	48	490			83		3									1,299	588		1	1,923	4,464	
	中土佐町	215	32			23	270	19	447			13		2									458	219			939	1,209	
	梶原町	21	10			27	58	12	126			5											216	129		1	359	417	
	津野町	98	40			20	158	23	412			23											890	610			1,348	1,506	
	四万十町	293	61			38	392	49	637			43		2									1,102	647			1,833	2,225	
	小計	2,468	577	0		374	3,419	151	2,112	0	0	167	0	7	0	0	0	0	0	0	0	0	3,965	2,193	0	2	6,402	9,821	
幡多	四万十市	1,652	379	9		141	2,181	166	1,556			87		5		3	2	3					2,056	1,289	12	35	3,878	6,059	
	宿毛市	1,104	161			1	1,266	72	606			53		9		1	1	1					1,226	355			1,969	3,235	
	黒潮町	151	38	1		55	245	49	606		1	18		1		2							597	328		6	1,274	1,519	
	大月町	113	16			29	158	18	339			7											249	110		5	613	771	
	三原村	45	16			3	64	7	69			1											31	12		2	108	172	
	土佐清水市	706	224			69	999	104	421		23	15	5	3									1,001	415		17	1,572	2,571	
小計	3,771	834	10		298	4,913	416	3,597	0	24	181	5	18	0	4	5	4	0	0	0	0	5,160	2,509	12	65	9,414	14,327		
合計	27,609	4,391	11		1,516	33,527	1,722	20,487	57	69	1,142	5	70	13	5	5	4	0	0	0	0	31,075	15,194	14	84	54,654	88,181		

(2) 人槽区分別浄化槽設置基数(旧構造)

平成28年3月末現在

保健所	市町村名	20以下		21~100		101~200		201~300		301~500		501以上		合計	うち 新設 基数
		単独	合併	単独	合併	単独	合併	単独	合併	単独	合併	単独	合併		
安芸	室戸市	273	1	110		10		3		3				400	
	東洋町	15		7										22	
	安芸市	191		70										261	
	奈半利町	60		5		1								66	
	田野町	34		13		3								50	
	安田町	70		9		1								80	
	北川村	9		5		1								15	
	馬路村	2		3		1								6	
	芸西村	5		3		1	1							10	
	小計	659	1	225		18	1	3		3				910	
中央東	南国市	370	1	107		29		2	7	7		1		524	
	香南市	268	1	56		13		6	1	4		1	1	351	
	香美市	56		61		12	1	6	3	1	3			143	
	本山町	33		27		4								64	
	大豊町	31		12		1								44	
	大川村	5		14		3								22	
	土佐町	1		1										2	
	小計	764	2	278		62	1	12	6	12	10	1	2	1,150	
高知市	高知市	2,547	9		12		7		7		8	1	7	2,598	
	小計	2,547	9		12		7		7		8	1	7	2,598	
中央西	土佐市	790		53	22	3	18	7						893	
	いの町	344	6	97		10	1	2		1			1	462	
	佐川町	95		35	1	8			1	1				141	
	越知町	107		27		2		1						137	
	仁淀川町	87		26	1	5	3	2						124	
	日高村	110		15		2			1					128	
	小計	1,533	6	253	24	30	22	12	2	2			1	1,885	
須崎	須崎市	819	1	130	35		20	2	1	3				1,011	
	中土佐町	76		16	2	3			2	1				100	
	梶原町	7	1	1	3		3							15	
	津野町	39	1	10		1	1							52	
	四万十町	194	1	58		5	2	2		1	1			264	
	小計	1,135	4	215	40	9	26	4	3	5	1			1,442	
幡多	四万十市	537		285		29		16		6	2			875	
	宿毛市	69		89	2	15		3	3	1	1			183	
	黒潮町	52	1	35	1	3		3	1					96	
	大月町	27		11		4				1				43	
	三原村	2		1		1		1						5	
	土佐清水市	450	2	183	1	18		7	4	5	1			671	
	小計	1,137	3	604	4	70		30	8	13	4			1,873	
合計	7,775	25	1,575	80	189	57	61	26	35	23	2	10	9,858		

人槽区別浄化槽設置基数（新構造）

平成28年3月末現在

保健所	市町村名	20以下		21～100		101～200		201～300		301～500		501以上		合計	うち 新設 基数
		単独	合併	単独	合併	単独	合併	単独	合併	単独	合併	単独	合併		
安芸	室戸市	872	791	90	87	1	12	3	3		5		2	1,866	32
	東洋町	178	141	14	11		2				1			347	4
	安芸市	389	1,354	94	52	2	14		4		3		2	1,914	44
	奈半利町	142	319	23	29	3	6		2		3			527	14
	田野町	111	315	13	18	1	2		2				1	463	5
	安田町	166	166	8	15	2			2					359	4
	北川村	13	122	2	12		4		2					155	2
	馬路村	18	158	2	20						1			199	2
	芸西村	25	106	6	5	3							1	146	4
	小計	1,914	3,472	252	249	12	40	3	15	0	13	0	6	5,976	111
中央東	南国市	1,604	3,398	216	226	5	50	2	23	1	13		15	5,553	125
	香南市	854	4,400	82	213	2	44		17		14	1	12	5,639	96
	香美市	492	1,593	90	78	2	12		8		3		2	2,280	46
	本山町	58	427	26	21	1	4				1		1	539	12
	大豊町	105	386	25	31		3		2		1		2	555	13
	大川村	8	62	1	5	1	2		1					80	
	土佐町	29	233	1	6		1		2		3			275	4
	小計	3,150	10,499	441	580	11	116	2	53	1	35	1	32	14,921	296
高知市	高知市	13,473	12,870	1,343	983		194		67		45		42	29,017	488
	小計	13,473	12,870	1,343	983	0	194	0	67	0	45	0	42	29,017	488
中央西	土佐市	1,921	3,283	159	200	3	29		15		6		3	5,619	121
	いの町	1,059	2,175	121	88	4	14		2		4		7	3,474	59
	佐川町	429	1,806	61	67	1	10		6		1		3	2,384	64
	越知町	300	303	25	6	2	2				2			640	6
	仁淀川町	168	617	19	65		8		3		1			881	14
	日高村	299	762	20	28	1	7		1		3			1,121	31
	小計	4,176	8,946	405	454	11	70	0	27	0	17	0	13	14,119	295
須崎	須崎市	2,292	1,707	248	160		26	1	12		8		10	4,464	81
	中土佐町	236	900	34	28		4		3		2		2	1,209	21
	梶原町	48	337	10	18		2				2			417	39
	津野町	134	1,293	24	45		6		3		1			1,506	33
	四万十町	303	1,689	88	106		22	1	7		8		1	2,225	91
	小計	3,013	5,926	404	357	0	60	2	25	0	21	0	13	9,821	265
幡多	四万十市	1,834	3,546	336	270	6	30	5	14		8		10	6,059	149
	宿毛市	1,068	1,466	194	462		19	3	5		8	1	9	3,235	40
	黒潮町	211	1,189	33	65	1	13		4		1		2	1,519	44
	大月町	133	590	24	18	1	1		3				1	771	19
	三原村	63	103	1	2		1				1		1	172	4
	土佐清水市	893	1,439	103	96	3	16		6		8		7	2,571	50
	小計	4,202	8,333	691	913	11	80	8	32	0	26	1	30	14,327	306
合計		29,928	50,046	3,536	3,536	45	560	15	219	1	157	2	136	88,181	1,761

(3) 建築用途別浄化槽(201人槽以上)設置基数

平成28年3月末現在

保健所	市町村名	集会場 施設	住宅施設		宿舎 施設	医療 施設	店舗	娯楽 施設	自動車 庫	学校 施設	事務所	作業所	その他	合計
			大家又 は設置 者管理	入居者 管理										
安芸	室戸市	2			4	4	2	2		1	3		1	19
	東洋町										1			1
	安芸市		1		1	3	2	1					1	9
	奈半利町				1	2	1			1				5
	田野町				1	1							1	3
	安田町						1	1						2
	北川村	1											1	2
	馬路村				1									1
	芸西村							1						1
	小計	3	1	0	8	10	6	5	0	2	4	0	4	43
中央東	南国市	1	7		2	14	17	1		9	9	4	7	71
	香南市	8	6		3	8	11	4		5	5		7	57
	香美市	5	3		2	3	1	3		5	1		3	26
	本山町					1	1							2
	大豊町	1			1	1							2	5
	大川村		1											1
	土佐町		1				1						3	5
	小計	15	18	0	8	27	31	8	0	19	15	4	22	167
高知市	高知市	10	57		2	31	18	11		30	11	1	2	173
	小計	10	57	0	2	31	18	11	0	30	11	1	2	173
中央西	土佐市	2	1		4	5	9	2		5	1	1	1	31
	いの町	1	2		2	2	5			1	1		3	17
	佐川町	2	2			1	3			2	1		1	12
	越知町	1				2								3
	仁淀川町	1			1		2				1		1	6
	日高村	1	1				1	2						5
	小計	8	6	0	7	10	20	4	0	8	4	1	6	74
須崎	須崎市	3	5		5	5	8	2	1	6		1	1	37
	中土佐町	2	1		1	2					1		3	10
	梶原町												2	2
	津野町	1			1						2			4
	四万十町	3	1			5	1	3	1	2	2	1	2	21
	小計	9	7	0	7	12	9	5	2	8	5	2	8	74
幡多	四万十市	3	4		6	11	12	8		8	4		6	62
	宿毛市	1	4		5	8	6	5		2			3	34
	黒潮町	3			3	2				1			2	11
	大月町				2	1	1						1	5
	三原村										1		1	2
	土佐清水市	5			10	7	6	3		3	2		2	38
	小計	12	8	0	26	29	25	16	0	14	7	0	15	152
合計		57	97	0	58	119	109	49	2	81	46	8	57	683

(4)浄化槽設置整備事業状況

平成28年3月末現在

新市町村名	旧市町村名	補助 開始 年度	63 実績 基数	元 実績 基数	2 実績 基数	3 実績 基数	4 実績 基数	5 実績 基数	6 実績 基数	7 実績 基数	8 実績 基数	9 実績 基数	10 実績 基数	11 実績 基数	12 実績 基数	13 実績 基数	14 実績 基数	15 実績 基数	16 実績 基数	17 実績 基数	18 実績 基数	19 実績 基数	20 実績 基数	21 実績 基数	22 実績 基数	23 実績 基数	24 実績 基数	25 実績 基数	26 実績 基数	27 実績 基数	小計	計	備考 (合併年月日)		
高知市	高知市	元		46	65	160	213	290	312	355	283	246	282	249	483	559	450	469	399	379	334	257	294	277	237	267	209	113	92	92	7,412	8,419	H17.1.1		
	鏡村	2			6	11	14	13	14	13	18	15	16	21	12	12	13	9	199																
	土佐山村	2			8	10	8	10	10	7	9	8	9	6	8	2	8	5	7												115				
	春野町	3				10	49	60	48	53	50	33	49	46	40	41	47	50	38												32			30	17
室戸市	室戸市	3				5	11	22	17	17	25	27	26	23	30	32	40	39	40	37	37	25	32	17	25	21	25	22	22	23	640	640			
安芸市	安芸市	4					8	29	39	48	41	49	54	62	58	58	59	47	47	64	48	48	45	46	38	37	37	35	45	37	1,079	1,079			
南国市	南国市	4					25	39	48	62	65	60	112	113	113	117	106	111	106	111	124	120	96	102	76	89	93	78	74	69	2,109	2,109			
土佐市	土佐市	3				14	38	58	56	77	112	100	153	153	100	146	122	118	96	120	92	104	103	107	107	104	108	94	93	100	2,475	2,475			
須崎市	須崎市	元		5	5	16	15	26	26	42	65	53	40	55	53	53	57	62	57	55	57	54	53	53	42	52	55	55	48	55	1,209	1,209			
宿毛市	宿毛市	3				15	29	59	52	54	59	49	52	59	48	55	66	65	60	60	36	45	33	32	26	29	40	39	32	29	1,123	1,123			
土佐清水市	土佐清水市	3				4	4	18	38	39	57	53	65	80	107	81	93	93	77	65	55	55	35	40	28	39	50	47	30	34	1,287	1,287			
四万十市	中村市	元		10	20	27	38	69	63	90	63	69	110	123	119	114	129	143	113	125	142	137	100	93	88	78	91	88	85	91	2,418	2,617	H17.4.10		
	西土佐村	63	2	1	2	2	3	10	20	21	17	23	8	13	14	17	14	18	14												199				
香南市	赤岡町	4					3	6	9	13	11	5	11	9	12	10	9	11	8	6	92	101	116	93	95	78	77	82	80	69	1,006	3,526	H18.3.1		
	香我美町	2					27	39	45	60	70	84	57	72	39	45	40	22	19	23											20			29	691
	野市町	3					70	134	228	198	143	132	146	74	71	82	71	67	45	71											57			1,589	
	夜須町	3					16	18	13	12	7	12	9	8	10	12	11	3	7	6											10			154	
	吉川村	4					5	8	10	4	13	9	8	4	7	5	2	5	3	3											86				
香美市	土佐山田町	3					22	41	49	47	42	43	55	54	49	46	43	51	43	39	59	53	56	51	43	28	29	27	27	32	1,072	1,284	H18.3.1		
	香北町	3					2	10	14	11	9	5	7	14	15	10	10	9	5	12											9			142	
	物部村	4					2	2	3	5	5	5	7	6	5	7	5	8	6	4											70				
東洋町	東洋町	4					6	6	7	6	10	6	4	6	8	5	5	3	6	4	4	4	5	4	3	3	4	3	3	2	2	115	115		
奈半利町	奈半利町	3					9	14	11	11	18	15	13	9	23	13	18	17	16	16	10	4	8	8	4	7	7	4	5	6	8	274	274		
田野町	田野町	3					11	10	11	14	11	16	13	16	14	12	11	10	13	10	7	10	7	8	1	7	8	10	8	6	4	248	248		
安田町	安田町	2					1	6	4	5	5	8	7	5	6	4	11	12	5	9	4	5	5	6	5	1	5	5	4	6	7	4	145	145	
北川村	北川村	3					2	3	5	6	11	10	5	6	5	2	3	1	2	3	2	1	4	3	2	4	4	4	1	3	2	94	94		
馬路村	馬路村	元		3	5	5	4	7	5	8	5	7	5	5	2	10	8	5	6	5	5	4	4	3	4	5	3	1	2	1	127	127			
芸西村	芸西村	4					15	22	13	16	13	12	13	11	11	10	4	0	3	2	2	2	0	2	-	2	2	2	3	1	161	161			
本山町	本山町	3					9	12	11	22	24	23	10	17	11	22	22	20	15	8	6	12	5	14	7	7	10	8	12	12	319	319			
大豊町	大豊町	3					2	5	14	15	12	21	14	15	13	15	20	21	15	10	6	12	12	14	12	13	6	9	11	13	7	307	307		
土佐町	土佐町	4					2	18	22	17	16	30	32	32	31	33	23	16	14	19	1	2	1	-	2	3	2	2	2	4	324	324			
大川村	大川村	4					1	8	4	1	4	3	2	3	0	2	3	3	3	3	3	3	2	3	2	1	1	1	0	0	56	56			
いの町	本川村	3					3	3	2	5	3	2	4	7	8	3	1	3	6	2	81	90	80	64	66	40	43	46	40	51	52	705	1,816	H16.10.1	
	伊野町	4					50	56	51	55	73	58	77	87	93	84	75	96	85	940															
	吾北村	3					6	11	4	6	12	16	14	10	15	11	17	24	14	11												171			
仁淀川町	池川町	3					1	3	4	8	9	13	11	13	12	13	12	9	7	11	6	22	18	14	12	11	10	11	10	10	9	259	546	H17.8.1	
	吾川村	元		4	4	7	5	12	14	13	12	11	12	11	10	10	11	5	8	11	160														
	仁淀村	元		7	7	9	10	11	8	13	12	7	6	3	7	7	5	7	4	4	127														
中土佐町	中土佐町	3					10	27	39	34	34	36	34	29	32	36	32	35	29	29	21	29	26	20	28	17	21	23	19	14	17	671	817	H18.1.1	
	大野見村	2					3	8	11	9	9	10	7	8	10	10	9	10	15	12	8											7			146
佐川町	佐川町	63	18	29	30	36	69	65	59	67	75	65	59	64	74	82	88	61	72	54	68	56	44	43	35	42	47	59	55	58	1,574	1,574			
越知町	越知町	63	6	4	1	2	3	5	5	13	11	10	10	12	16	20	13	14	13	15	10	7	10	4	6	7	8	7	8	7	247	247			
梶原町	梶原町	63	3	5	5	6	8	10	17	18	20	15	26	15	22	10	10	14	14	14	6	10	7	16	11	7	10	10	21	25	355	355			
日高村	日高村	元		5	10	22	16	31	27	30	24	30	28	36	35	43	41	27	34	20	22	13	20	20	17	18	19	17	17	21	643	643			
津野町	東津野村	63	2	2	5	7	4	10	12	25	24	25	25	35	35	32	30	29	35	60	43	34	41	31	36	28	49	33	28	26	746	1,299	H17.2.1		
	葉山村	63	6	8	13	15	15	17	28	33	36	50	55	60	54	54	44	40	25	553															
四万十町	窪川町	2					4	5	11	19	24	44	33	50	51	46	51	52	59	42	29	21	66	60	58	52	60	57	49	52	59	63	1,117	1,481	H18.3.20
	大正町	元		1	6	10	10	7	12	16	10	10	16	7	5	7	9	6	5	8	145														
	十和村	4						9	10	17	19	17	21	10	18	12	15	17	20	16	18	219													
大月町	大月町	4																																	

7. 市町村一般廃棄物・浄化槽担当課室一覧

平成28年4月現在

市町村名	担当課名	郵便番号	住所	電話番号	FAX
高知市	環境政策課（一廃）	780-8571	高知市本町5丁目1-45	088-823-9209	088-823-9553
	環境保全課（浄化槽）			088-823-9471	088-823-2057
室戸市	市民課	781-7185	室戸市浮津25-1	0887-22-5126	0887-22-1120
安芸市	環境課	784-8501	安芸市矢ノ丸1丁目4-40	0887-35-1023	0887-35-1026
南国市	環境課	783-8501	南国市大桶甲2301	088-880-6557	088-863-1167
土佐市	都市環境課（浄化槽）	781-1192	土佐市高岡町甲2017-1	088-852-7647	088-852-7671
	北原クリーンセンター（一廃）	781-1111	土佐市北地2290	088-852-7610	088-852-1970
須崎市	環境保全課	785-8601	須崎市山手町1-7	0889-42-5891	0889-42-5391
宿毛市	環境課	788-0038	宿毛市二ノ宮3845-1	0880-63-1697	0880-63-2151
土佐清水市	環境課	787-0392	土佐清水市天神町11-2	0880-82-1214	0880-82-3535
四万十市	環境生活課（一廃）	787-8501	四万十市中村大橋通4-10	0880-34-6126	0880-34-7466
	上下水道課（浄化槽）			0880-34-6129	0880-34-0381
香南市	環境対策課（一廃）	781-5292	香南市野市町西野2706	0887-57-8508	0887-56-0576
	上下水道課（浄化槽）			0887-57-8512	0887-56-0576
香美市	環境上下水道課（一廃）	782-8501	香美市土佐山田町宝町1-2-1	0887-53-1063	0887-53-5958
	環境上下水道課（浄化槽）			0887-53-3110	0887-53-3051
東洋町	住民課	781-7414	安芸郡東洋町生見758-3	0887-29-3394	0887-29-3813
奈半利町	住民福祉課	781-6402	安芸郡奈半利町乙1659-1	0887-38-4012	0887-38-7788
田野町	保健福祉課	781-6410	安芸郡田野町1828-5	0887-38-2812	0887-38-2044
安田町	町民生活課	781-6421	安芸郡安田町安田1850	0887-38-6712	0887-38-6780
北川村	住民課	781-6441	安芸郡北川村野友甲1530	0887-32-1214	0887-32-1234
馬路村	健康福祉課	781-6201	安芸郡馬路村馬路443番地	0887-44-2112	0887-44-2779
芸西村	健康福祉課（一廃）	781-5792	安芸郡芸西村和食甲1262	0887-33-2112	0887-33-4035
	経済建設課（浄化槽）			0887-33-2113	0887-33-4035
本山町	住民生活課（一廃）	781-3692	長岡郡本山町本山504	0887-76-2113	0887-70-1102
	建設課（浄化槽）			0887-76-3916	0887-76-2943
大豊町	住民課	789-0392	長岡郡大豊町高須231	0887-72-0450	0887-72-0474
土佐町	健康福祉課（一廃）	781-3492	土佐郡土佐町土居206	0887-82-0442	0887-70-1312
	建設課（浄化槽）	781-3492	土佐郡土佐町土居194	0887-82-0400	0887-70-1333
大川村	総務課	781-3703	土佐郡大川村小松27-1	0887-84-2211	0887-84-2328
いの町	環境課（一廃）	781-2192	吾川郡いの町1700-1	088-893-1160	088-893-0177
	上下水道課（浄化槽）			088-893-1161	088-893-0177
仁淀川町	町民課	781-1592	吾川郡仁淀川町大崎124	0889-35-1088	0889-20-2116
中土佐町	町民環境課	789-1301	高岡郡中土佐町久礼6602-2	0889-52-2213	0889-52-2013
佐川町	町民課（一廃）	789-1292	高岡郡佐川町甲1650-2	0889-22-7706	0889-22-4950
	産業建設課（浄化槽）			0889-22-7712	0889-22-4950
越知町	環境水道課	781-1301	高岡郡越知町越知甲1970	0889-26-1114	0889-26-0600
梶原町	環境整備課	785-0695	高岡郡梶原町梶原1444-1	0889-65-1251	0889-40-2010
日高村	産業環境課	781-2194	高岡郡日高村本郷61-1	0889-24-4647	0889-20-1525
津野町	産業課（一廃）	785-0201	高岡郡津野町永野471-1	0889-55-2021	0889-55-2022
	西庁産業課（浄化槽）	785-0595	高岡郡津野町力石2870	0889-62-2314	0889-62-2384
四万十町	町民環境課	786-8501	高岡郡四万十町琴平町16-17	0880-22-3117	0880-22-0361
大月町	建設環境課	788-0302	幡多郡大月町弘見2230	0880-73-1114	0880-73-1577
三原村	住民課	787-0892	幡多郡三原村来栖野346	0880-46-2111	0880-46-2114
黒潮町	住民課	789-1992	幡多郡黒潮町入野2019-1	0880-43-2800	0880-43-2788

8. 廃棄物関係一部事務組合一覧

平成28年4月現在

組合名	住所	電話番号 (FAX番号)	設立年月日	構成市町村名	区分	備 考
芸東衛生組合	〒781-7220 室戸市佐喜浜町3370-1	0887-27-3101 (0887-27-3762)	S47. 3. 10	室戸市、東洋町	ごみ	佐喜浜リサイクルセンター 室戸市佐喜浜町3966-1
					し尿	室戸清浄園 室戸市室津2257 0887-23-2616 相間衛生センター 安芸郡東洋町野根丙2695 (0887-28-1221)
中芸広域連合	781-6425 安芸郡安田町東島2017	0887-38-4077 (0887-32-1091)	H10. 7. 1	奈半利町、田野町、安田町、北川村、馬路村	ごみ	リサイクルセンター 安芸郡北川村大字長山3-15 0887-38-3153
					し尿	衛生センター 安芸郡田野町204-7 (0887-38-2514)
安芸広域市町村圏事務組合	〒784-0045 安芸市伊尾木4034-1	0887-32-0322 (0887-32-0323)	H2. 7. 1	室戸市、安芸市、東洋町、奈半利町、田野町、安田町、北川村、馬路村、芸西村	ごみ	安芸広域メルトセンター 事務局に同じ
香南香美衛生組合	〒781-5231 香南市野市町深淵808	0887-56-0141 (0887-56-0192)	S37. 7. 11	香南市、香美市	し尿	衛生センター 事務局に同じ
香南清掃組合	〒783-0023 南国市廿枝1455	088-863-1177 (088-863-7861)	S45. 6. 27	南国市、香南市、香美市	ごみ	ごみ処理施設 事務局に同じ
嶺北広域行政事務組合	〒781-3601 長岡郡本山町本山995	0887-76-3177 (0887-76-3819)	S54. 4. 1	本山町、大豊町、土佐町、大川村、いの町(旧本川村)	ごみ	清掃センター 長岡郡本山町木能津1691 0887-76-3532 (0887-76-2181)
				本山町、大豊町、土佐町、大川村、いの町(旧本川村、旧吾北村)	し尿	嶺北衛生センター 長岡郡本山町木能津2935 0887-76-2348 (0887-76-3705)
仁淀川下流衛生事務組合	〒781-1101 土佐市高岡町甲1460-1	088-852-0783 (088-852-0797)	S39. 3. 2	土佐市、いの町(旧伊野町)、日高村	し尿	衛生センター 事務局に同じ
高知中央西部焼却処理事務組合	〒781-1111 土佐市北地2290	088-852-7610 (088-852-1970)	H13. 2. 13	土佐市、いの町(旧伊野町、旧吾北村)、日高村	ごみ	北原クリーンセンター 事務局に同じ
高吾北広域町村事務組合	〒781-1301 高岡郡越知町越知甲2129-7	0889-26-2121 (0889-26-3660)	S39. 1. 23	佐川町、越知町、仁淀川町	ごみ	清掃センター 高岡郡佐川町丙2827 0889-22-3111 (0889-22-0909)
					し尿	衛生センター 高岡郡越知町越知甲41 0889-26-0305 (0889-26-2649)
高幡東部清掃組合	〒789-1301 高岡郡中土佐町久礼5966	0889-52-3538 (0889-52-3612)	S46. 11. 16	須崎市、中土佐町、津野町(旧葉山村)	ごみ	ごみ固形燃料化施設 事務局に同じ
					し尿	し尿処理施設 事務局に同じ
津野山広域事務組合	〒785-0695 高岡郡梶原町梶原1444-1	0889-65-1251 (0889-65-0221)	S46. 11. 10	梶原町、津野町(旧東津野村)	ごみ	クリーンセンター四万十 津野町北川字桐峪1735 0889-62-3268
幡多中央環境施設組合	〒787-0151 四万十市竹島2932-3	0880-33-1504 (0880-33-1509)	S46. 8. 11	四万十市、黒潮町	ごみ	幡多中央環境センター 事務局に同じ
幡多広域市町村圏事務組合	〒787-0776 四万十市上ノ土居1544	0880-31-2600 (0880-31-2626)	H10. 4. 1	四万十市、宿毛市、土佐清水市、黒潮町、大月町、三原村	ごみ	幡多クリーンセンター 事務局に同じ
幡多西部消防組合	〒788-0052 宿毛市和田1412番地1	0880-63-3111 (0880-63-3396)	S50. 11. 19	宿毛市、大月町、三原村	し尿	幡西衛生処理センター 宿毛市和田1543-1 0880-63-5123 (0880-63-5123)