

# 高知県一般廃棄物処理事業の概況 (平成26年度)

高知県 林業振興・環境部環境対策課  
土木部公園下水道課



# 目 次

1. 平成26年度 一般廃棄物処理事業の概要	1
(1) 一般廃棄物処理事業の概要	1
(2) ごみ処理の概要	1
(3) し尿処理の概要	1
(4) 一般廃棄物処理施設の概要	1
(5) 浄化槽の概要	2
2. ごみ処理	3
(1) 概要	3
(2) 排出状況	4
(3) 収集状況	5
(4) 処理状況	6
(5) 資源化の状況	7
(6) 処理経費	8
(7) ごみ処理施設の状況	10
3. し尿処理	11
(1) 概要	11
(2) 排出状況	12
(3) 収集状況	13
(4) 処理状況	13
(5) 処理経費	15
(6) し尿処理施設の状況	15
4. ごみ・し尿処理体制	16
(1) 市町村等の収集体制	16
(2) 市町村等の従事職員数	16
(3) 一般廃棄物処理業者の状況	17
5. 浄化槽	18
(1) 概要	18
(2) 浄化槽の設置基数	18
(3) 浄化槽の設置促進	19
(4) 浄化槽の適正な維持管理	20

## 資料編

1. ごみ処理	23
(1) 処理計画区域の状況	23
(2) ごみ処理の概要	24
(3) ごみ収集の状況	48
(4) ごみ処理の状況	54
(5) 一般廃棄物（ごみ）処理市町村指標	61
2. し尿処理	62
(1) 処理計画区域の状況	62
(2) し尿収集の状況	63
(3) し尿処理の状況	66
3. 一般廃棄物処理事業経費	69
(1) 市町村廃棄物処理事業経費 （歳入・歳出）	69
(2) 事務組合廃棄物処理事業経費 （歳入・歳出）	78
4. 一般廃棄物収集体制	90
(1) 廃棄物処理従事職員数 （市町村・事務組合）	90
(2) 一般廃棄物処理事業者等	92
(3) 委託・許可件数 （市町村・事務組合）	94
5. 一般廃棄物処理施設	96
(1) ごみ焼却施設	96
(2) 粗大ごみ処理施設	97
(3) 粗大ごみ処理施設以外の資源化等を行う施設	97
(4) 最終処分場	98
(5) し尿処理施設	99
(6) コミュニティプラント	99
6. 浄化槽	100
(1) 処理方式別浄化槽設置基数 （旧構造・新構造）	100
(2) 人槽区分別浄化槽設置基数 （旧構造・新構造）	102
(3) 建築用途別浄化槽（201人槽以上）設置基数	104
(4) 浄化槽設置整備事業状況	105
7. 市町村一般廃棄物・浄化槽担当課室一覧	106
8. 廃棄物関係一部事務組合一覧	107

## 1 平成26年度 一般廃棄物処理事業の概要

### (1)一般廃棄物処理事業の概要

平成26年度に県内市町村及び一部事務組合（以下「市町村等」という。）で処理された一般廃棄物は、ごみが約26.2万t、し尿が約36.5万kLであった。この処理のために総額約137億円の費用（施設建設費を含む。）が使われた。

### (2)ごみ処理の概要

ごみの排出量は、平成13年度をピークに減少しているが、平成26年度は、前年度に比べ1,469t増加した。

排出されたごみは、多くが市町村等から委託を受けた業者により収集されているが、市町村直営や許可業者が行っている所もある。この収集されたごみの大半は、焼却や破碎・圧縮といった中間処理を経て、埋立処分又は資源化されている。

平成26年度に埋立処分されたごみの量は約1.3万tで、平成20年度以降はほぼ横ばいの状態である。

埋立処分を行っている最終処分場の残余容量は減少してきているが、新たな施設を整備するための用地確保が難しいことから、排出段階から住民の理解と協力を得てごみの減量化をさらに進めていくとともに、中間処理による埋立量の減容化を図ることが必要である。

市町村等は、ごみの資源化に積極的に取り組んでいるが、平成26年度のリサイクル（自家処理量を除く）率は22.2%であり、前年度より0.2%減少した。

分別やリサイクル等の廃棄物の循環利用に対する意識は定着してきているが、さらに循環型社会の形成を推進するための取組みが必要である。

### (3)し尿処理の概要

平成26年度の県内の水洗化人口は、約59.4万人で、前年度より増加した。

水洗化人口のうち約3分の2が浄化槽人口であり高い割合を占めている。

また、生し尿の排出量は年々減少傾向にある。また、収集はほとんどが許可業者により行われており、市町村直営や市町村等から委託を受けた業者が行う地域は少ない。収集の後、市町村等の設置するし尿処理施設で処理され、汚泥は焼却後の埋立処分や堆肥等に資源化されている。

### (4)一般廃棄物処理施設の概要

平成26年度現在、稼動している市町村等の一般廃棄物処理施設は、ごみ焼却施設が8施設、粗大ごみ処理施設が5施設、その他の中間処理施設が19施設、最終処分場が28施設（休止7施設及び埋立終了6施設を含む。）である。また、し尿処理施設は19施設が稼動している。

今後は、残余容量が少なくなっている最終処分場の延命化や新たな最終処分場の用地確保、老朽化しているごみ処理施設及びし尿処理施設の延命化やリサイクル施設（ごみ発電・熱回収施設、汚泥再生処理センター等）への移行、廃棄物処理施設からの温室効果ガス排出抑制、廃止及び休止された焼却炉の解体等が課題となっている。

## (5)浄化槽の概要

近年、下水道等各種汚水処理施設は、適切な役割分担のもと整備が進められている。特に集合処理に適していない中山間地域が多い本県においては、生活排水対策を推進するうえで浄化槽の整備を促進することが重要である。

昭和62年には国庫補助制度が創設され、本県においても昭和63年度から6町村で事業導入されて以来、平成4年からは全市町村での取り組みが図られている。また、平成18年度から国庫補助制度に単独処理浄化槽の撤去費が追加されたことを受け、本県においても平成20年度から単独処理浄化槽の撤去費を補助対象とするなど、更なる生活排水対策を推進してきた。

今後、浄化槽の一層の普及を図るうえで、面的整備を推進するための具体的な整備区域の設定や適正な維持管理を確保するための組織的な取り組みが重要な課題となっている。

## 2.ごみ処理

### (1)概要

一般廃棄物とは、家庭から排出されるごみと、事業活動に伴って発生するごみのうち産業廃棄物以外のごみをいい、県内の全市町村と12の一部事務組合等で処理事業を行っている。

平成26年度の県内のごみの総排出量は、261,295t（市町村等計画収集量、直接搬入ごみ量及び、集団回収量）で、県民1人1日当たり排出量は958gとなっており、前年度に比べ総排出量が約0.6%増加、1人1日当たり排出量が約1.6%増加している。

このうち市町村等による計画収集量が88.6%を占めており、その他は直接搬入ごみ10.9%、集団回収量0.5%となっている。

計画処理区域の状況

計画処理区域内人口（総人口）		747,518人	
内 訳	計画収集人口	747,251人	99.96%
	自家処理人口	267人	0.04%

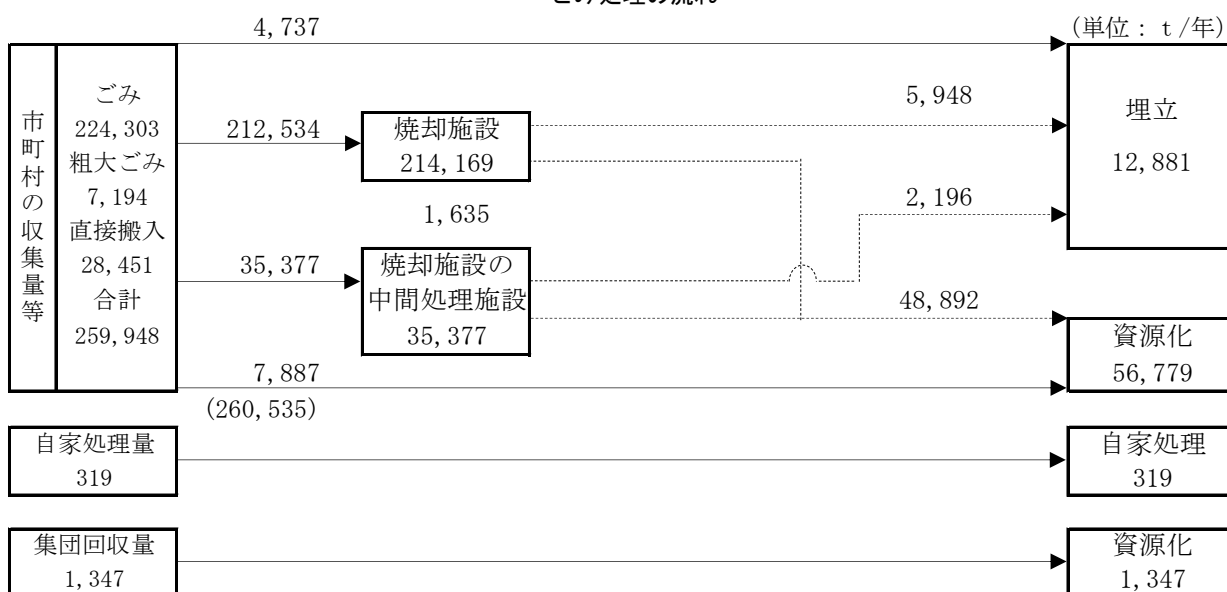
注)総人口は、平成26年10月1日現在の住民基本台帳による。

平成26年度におけるごみ処理262,201tの内訳は、直接焼却が212,534t（81.1%）、焼却以外の中間処理が35,377t（13.5%）、直接埋立4,737t（1.8%）、直接資源化7,887t（3.0%）、自家処理319t（0.1%）、集団回収による資源化1,347t（0.5%）となっている。

また、焼却施設等からの残渣8,144tが埋立処分されている。

資源化は、資源の有効利用、最終処分場の延命化の観点から、全市町村で実施されており、資源化量56,779tとなっている。また、地域住民による集団回収量1,347tと合わせると、県内市町村等で行うごみ処理量（自家処理量を除く）に対するリサイクル率は22.2%となる。

ごみ処理の流れ

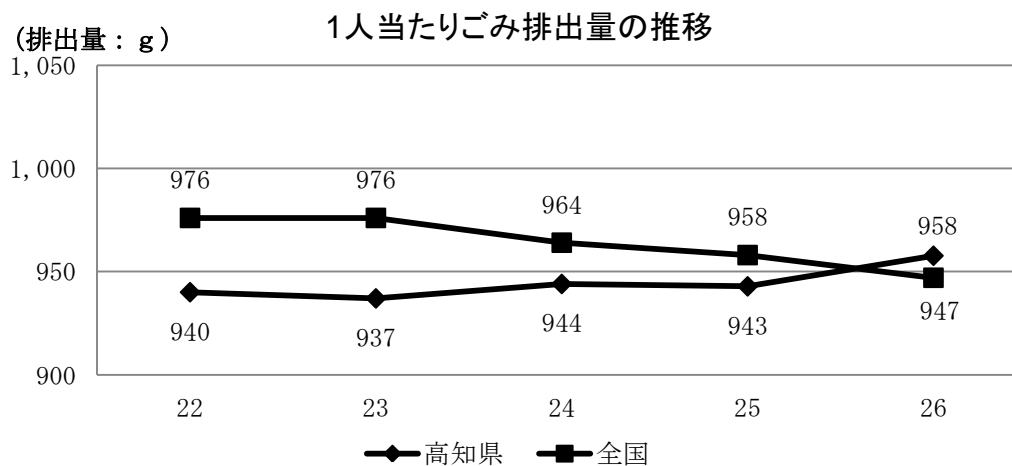
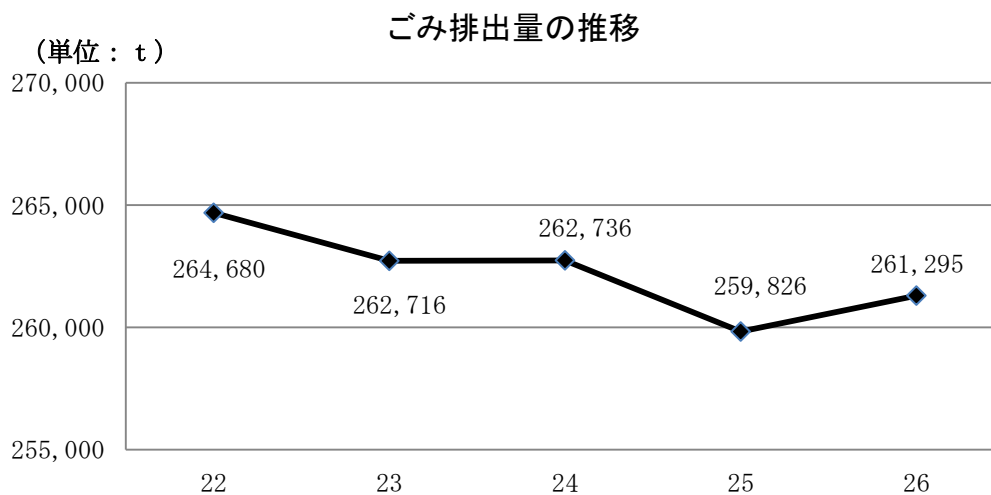


※市町村の収集量等（259,948t）と処理量の合計（260,535t）との違いは、年度末等に収集したごみを翌年度に処理することがあるため。

## (2)排出状況

ごみの排出量は、平成13年度の330,852tをピークに減少しており、平成26年度は261,295tとなっている。

県民1人当たりのごみの排出量は、平成26年度は前年度より増加し、1日当たり958gとなっている。



平成26年度の排出形態別のごみ量（集団回収量を除く）は、生活系ごみ 188,122t（72.4%）、事業系ごみ 71,826t（27.6%）で前年度とほぼ同じ割合で搬入されている。



### (3)収集状況

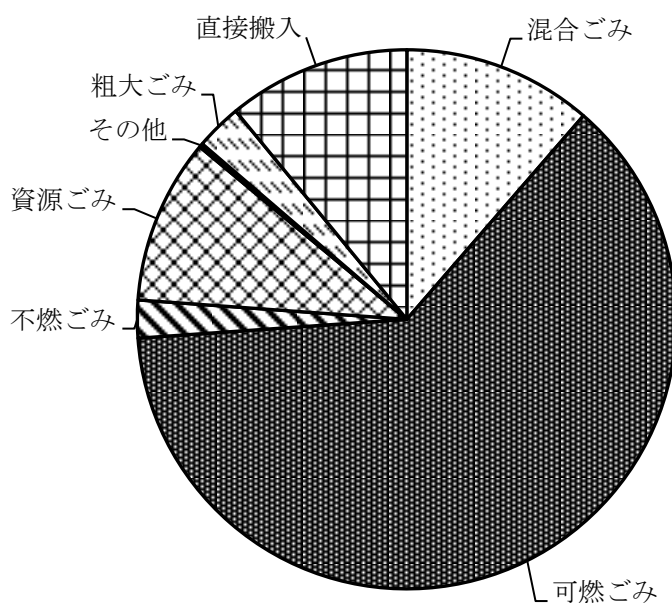
ごみの収集は、市町村等がそれぞれ直営、委託、許可という収集形態により行っている。

各市町村（事務組合による場合も含む。）のごみの種類別収集状況は、混合ごみは9市町村、可燃ごみは29市町村、不燃ごみは23市町村、資源ごみは34市町村、粗大ごみは27市町村が収集している。

種類別収集状況

(単位：t)

	ごみ（粗大ごみを除く）					粗大ごみ	合計
	混合ごみ	可燃ごみ	不燃ごみ	資源ごみ	その他		
収集総量	29,572	162,493	5,877	25,742	619	7,194	231,497
直接搬入							28,451
							259,948



ごみの分別数の状況(粗大ごみを含む)

(単位：市町村)

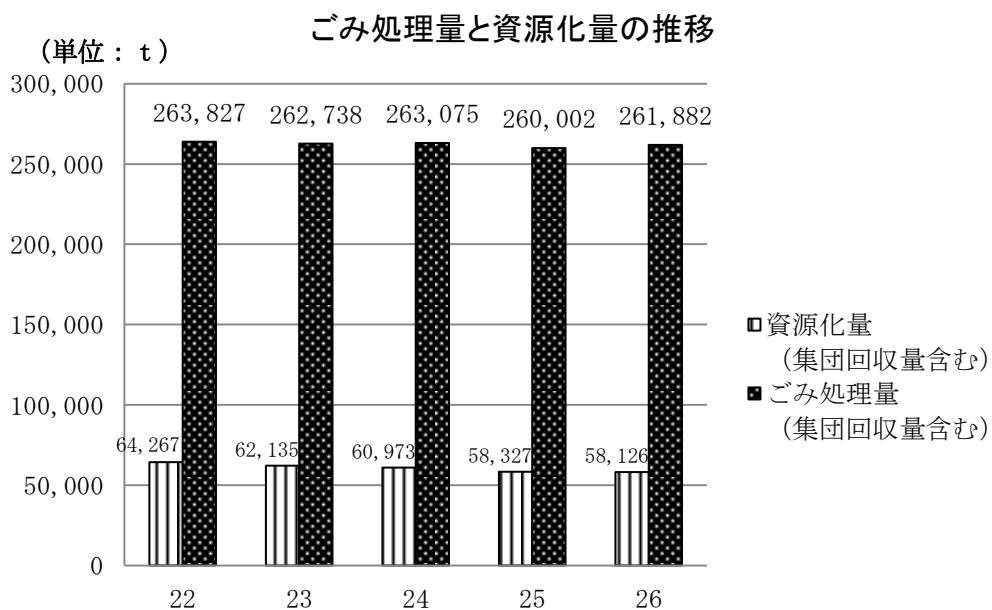
年度	分別無	1～5	6～10	11	12	13	14	15以上	市町村数
22	0	3	13	5	1	5	2	5	34
23	0	3	13	5	1	5	2	5	34
24	0	3	13	5	1	5	2	5	34
25	0	3	14	4	1	5	1	6	34
26	0	3	14	4	1	5	1	6	34



### (5)資源化の状況

収集したごみは、全市町村（事務組合での実施を含む。）が何らかの形で資源化に取り組んでいる。

県内で計画収集されるごみ（直接搬入を含む。）の資源化量は、資源ごみとして分別収集されたものも含み 56,779t となっている。この他に学校や地域などの集団による回収量が 1,347t あり、市町村の資源化量と合わせると 58,126t となり、県内の市町村でのごみ処理量に対するリサイクル（自家処理量除く）率は 22.2% となっている。



資源化の内訳

(資源化量 単位：t/年)

年度		紙	金属類	ガラス	ペットボトル	プラスチック類	その他	合計
22	団体数	31	31	28	32	12	32	166
	資源化量	16,451	7,496	4,778	1,127	5,067	29,348	64,267
	割合(%)	25.6%	11.7%	7.4%	1.8%	7.9%	45.7%	100.0%
23	団体数	30	31	29	31	12	31	164
	資源化量	15,926	7,200	4,565	955	4,924	28,565	62,135
	割合(%)	25.6%	11.6%	7.3%	1.5%	7.9%	46.0%	100.0%
24	団体数	29	32	29	30	12	30	162
	資源化量	14,913	7,461	4,426	838	4,424	28,911	60,973
	割合(%)	24.5%	12.2%	7.3%	1.4%	7.3%	47.4%	100.0%
25	団体数	28	32	29	30	13	30	162
	資源化量	13,255	7,019	4,401	796	4,144	28,712	58,327
	割合(%)	22.7%	12.0%	7.5%	1.4%	7.1%	49.2%	100.0%
26	団体数	27	32	29	30	12	30	160
	資源化量	12,670	7,057	4,215	759	3,867	29,558	58,126
	割合(%)	21.8%	12.1%	7.3%	1.3%	6.7%	50.9%	100.0%

(6)処理経費

平成26年度の市町村におけるごみ処理事業に要した経費は約106億32百万円であり、一般廃棄物処理事業経費の77.4%を占めている。

処理施設の整備等に要した建設改良費を除くごみ処理事業の処理及び維持管理費は約85億93百万円で、単位当たり経費に換算すると、県民1人当たりの年間処理及び維持管理経費は11,496円、搬入量(計画収集量+直接搬入量)1t当たりの年間処理及び維持管理費は33,058円となっている。

(単位：千円)

廃棄物処理事業費決算額	ごみ処理経費決算額	ごみ処理経費の内訳		
		建設・改良費	処理及び維持管理費	その他
13,735,992	10,631,726	1,632,314	8,593,435	405,977

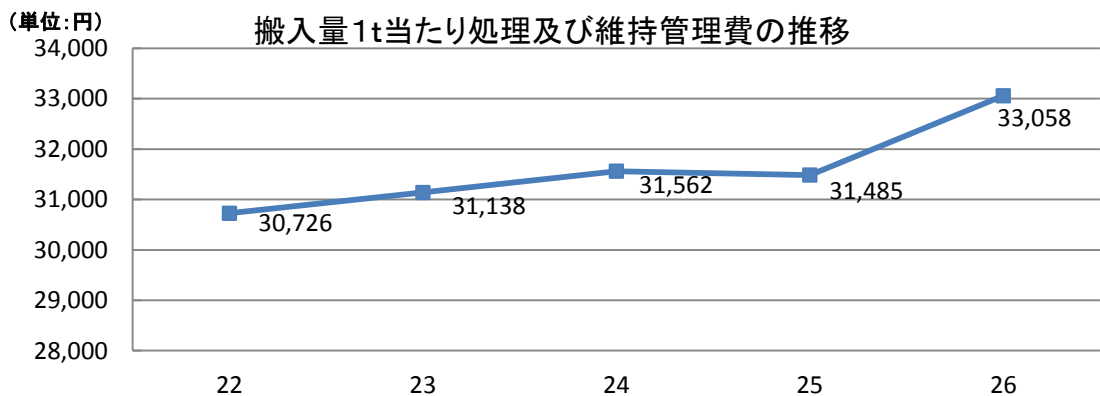
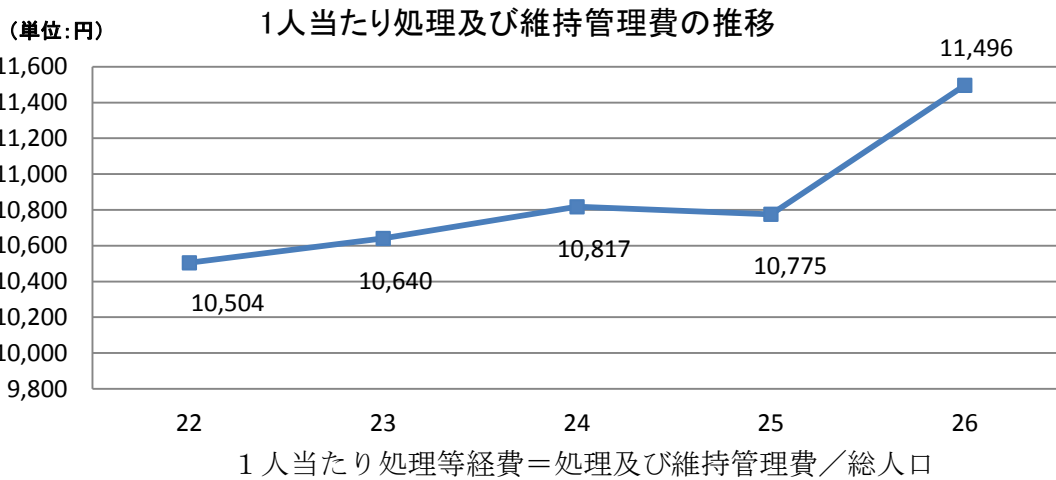
※各決算額については、市町村歳出決算額-事務組合分担金+事務組合歳出決算額として市町村と事務組合の決算額を純計した数値である。

ごみ処理経費内訳

(単位：千円)

建設・改良費	工事費	収集運搬施設	862,121
		中間処理施設	648,951
		最終処分場	9,415
		その他	7,716
	調査費	104,111	
計			1,632,314
処理及び維持管理費	人件費		2,617,708
	処理費	収集運搬施設	170,823
		中間処理施設	2,041,597
		最終処分場	116,817
	車両等購入費		79,253
	委託費	収集運搬施設	1,511,519
		中間処理施設	1,766,699
		最終処分場	238,242
		その他	39,251
	調査研究費		11,526
計			8,593,435
その他			405,977
合計			10,631,726

\*市町村の組合分担金を除く



搬入量1t当たり処理等経費 = 処理及び維持管理費 / (計画収集量 + 直接搬入量)

(7)ごみ処理施設の状況

①焼却施設

県内のごみ焼却施設は、平成27年3月末現在で8施設が稼働中である。

平成26年度の処理実績は603t/日(220,161t/年)で、施設の稼働率は51.1%となっている。

処理方法	全連続	バッチ	合計
施設数	5	3	8
処理能力(t/日)	1,100	81	1,181
処理実績(t/年)	203,390	16,771	220,161

②焼却以外の中間処理施設

県内の焼却以外の中間処理施設は、平成27年3月末現在で24施設が稼働中である。

平成26年度の処理実績は61.8t/日(22,539t/年)で施設の稼働率は24.2%である。

	粗大ごみ処理施設			燃料化	堆肥化	その他	合計
	破碎	圧縮	併用				
施設数	1	1	3	2	1	16	24
処理能力(t/日)	5	3	26	59	4	158	255
処理実績(t/年)	613	12	1,811	9,660	843	9,600	22,539

\*その他は選別等資源化を行う施設である。

③最終処分場

県内の最終処分場は、平成27年3月末現在28施設で、このうち6施設は埋立終了施設、7施設は休止施設である。

平成26年度は13千m<sup>3</sup>が埋め立てられ、残余容量は604千m<sup>3</sup>(うち埋立可能な残余容量は455千m<sup>3</sup>)となっている。

しかし、残余容量については市町村等間で大きな差があり、既に埋立を終了したり、満杯状態の市町村等も多く、最終処分場の延命及び確保が重要課題である。

種類		施設数	埋立地面積(m <sup>2</sup> )	全体容量(m <sup>3</sup> )	平成26年度埋立量(m <sup>3</sup> )	残余容量(m <sup>3</sup> )
場所	山間	23 (14)	209,657 (161,060)	1,646,635 (1,356,635)	12,322	594,750 (449,423)
	平地	5 (1)	13,560 (2,100)	44,990 (12,700)	639	9,315 (5,338)
合計		28 (15)	223,217 (163,160)	1,691,625 (1,369,335)	12,961	604,065 (454,761)

\* ( ) は埋立可能施設である。

### 3.し尿処理

#### (1)概要

し尿及び浄化槽汚泥の処理区域内人口は、747,518人となっている。

し尿は、水洗便所と汲取式便所に排出され、水洗便所のは下水道、し尿処理施設又は浄化槽によって処理され、汲取式便所のはし尿処理施設等で処理されるか自家処理されている。

水洗化人口は、前年度より455人増えて594,378人となった（前年度比0.1%増）。

この内訳は、浄化槽等人口（浄化槽人口+コミュニティプラント人口）371,748人、下水道人口222,630人となっている。

水洗化人口の伸び率は、平成11年度を100とした場合、平成26年度には131.2となっており、浄化槽人口は115.0、下水道人口は171.7となっている。

水洗化率については、79.5%と平成11年度から24.5ポイントの伸びとなっているが、全国平均の水洗化率（93.9%）と比較すると、著しく整備が遅れている。

処理区域の状況

総人口		747,518	
総人口	非水洗化人口	153,140	20.5%
	計画収集人口	151,494	20.3%
	自家処理人口	1,646	0.2%
	水洗化人口	594,378	79.5%
	公共下水道人口	222,630	29.8%
	コミュニティプラント人口	7,961	1.1%
	浄化槽人口	363,787	48.7%

（注）総人口は、平成26年10月1日現在の住民基本台帳による。

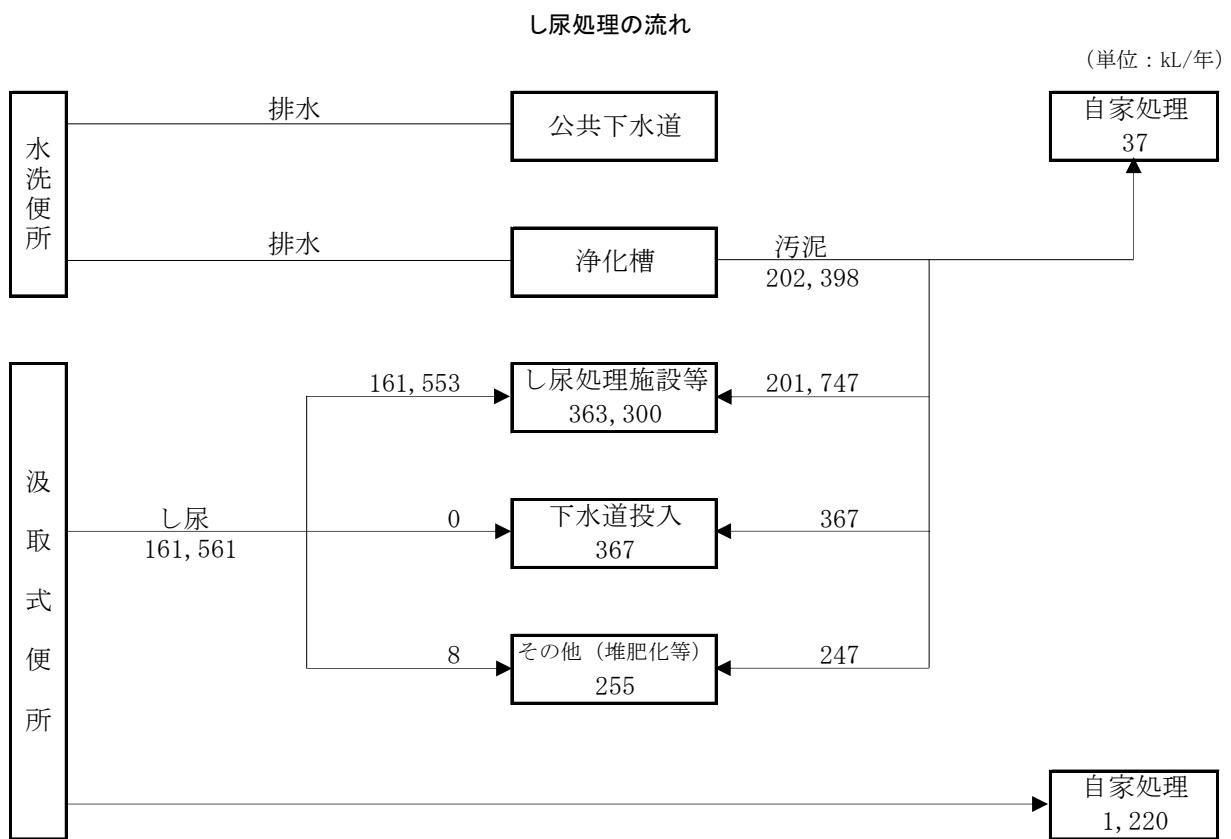
水洗化人口の推移

年度	浄化槽等人口		下水道人口		水洗化人口		水洗化率	
	(人)	伸び	(人)	伸び	(人)	伸び	(%)	全国
11	323,180	100.0	129,686	100.0	452,866	100.0	55.0%	81.9%
23	371,604	115.0	212,271	163.7	583,875	128.9	76.3%	92.6%
24	372,902	115.4	217,394	167.6	590,296	130.3	77.4%	93.0%
25	374,608	115.9	219,315	169.1	593,923	131.1	78.7%	93.5%
26	371,748	115.0	222,630	171.7	594,378	131.2	79.5%	93.9%

\*浄化槽等人口=浄化槽人口+コミュニティプラント人口

\*水洗化率=水洗化人口/総人口

平成26年度の県内のし尿の処理量は、年間 365,179kL である。内訳は、生し尿が 162,781kL、浄化槽から生じる汚泥が 202,398kL で、そのうち自家処理量が 1,257kL となっている。

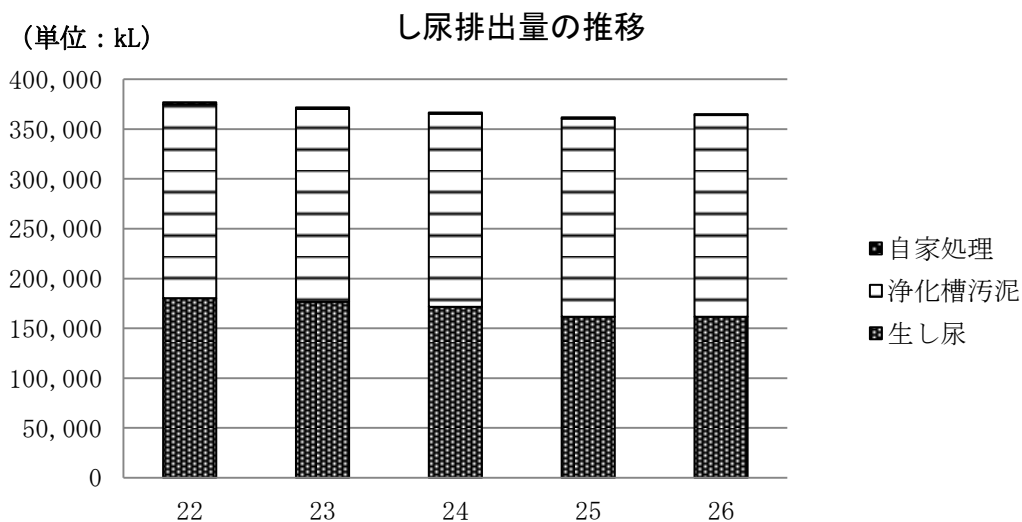


**(2)排出状況**

平成26年度のし尿の総排出量 365,178kL のうち、計画収集されたし尿と浄化槽汚泥の合計は 363,921kL、自家処理量における生し尿及び浄化槽汚泥の合計は 1,257kL で計画収集率は 99.7% である。

収集量の内訳は、生し尿 161,585kL、浄化槽汚泥 202,336kL で、浄化槽の普及に伴い浄化槽汚泥の占める割合が高くなってきている。





### (3)収集状況

平成26年度における収集状況は、全収集量のうち、直営による収集 0kL (0.0%)、委託業者による収集 11,219kL (3.1%)、許可業者による収集 352,702kL (96.9%) となっている。

収集形態別収集量

(単位：kL/年)

		生し尿		浄化槽汚泥		合計	
総収集量		161,585	44.4%	202,336	55.6%	363,921	100.0%
形態別内訳	直営	0	0.0%	0	0.0%	0	0.0%
	委託	10,108	2.8%	1,111	0.3%	11,219	3.1%
	許可	151,477	41.6%	201,225	55.3%	352,702	96.9%

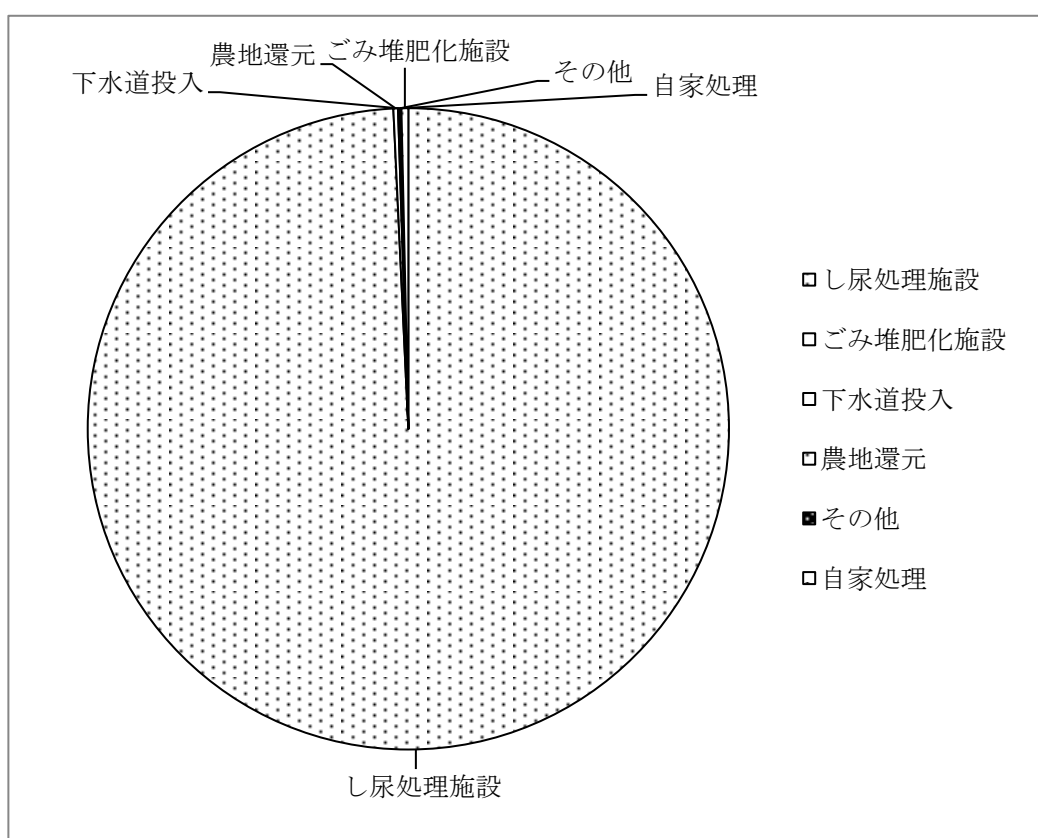
### (4)処理状況

平成26年度のし尿処理状況は、し尿処理施設搬入 99.3%、下水道投入 0.1%、ごみ堆肥化施設等 0.3% と全排出量の 99.7% が市町村等で処理されており、0.3% が自家処理されている。

し尿等の処理状況

(単位：kL/年)

		し尿		浄化槽汚泥		合計	
計画 収集量	し尿処理施設	160,710	44.0%	201,747	55.2%	362,457	99.3%
	ごみ堆肥化施設	843	0.2%	0	0.0%	843	0.2%
	下水道投入	0	0.0%	367	0.1%	367	0.1%
	農地還元	0	0.0%	0	0.0%	0	0.0%
	その他	8	0.0%	247	0.1%	255	0.1%
	自家処理量	1,220	0.3%	37	0.0%	1,257	0.3%
合計		162,781	44.6%	202,398	55.4%	365,179	100.0%



処理方法別し尿処理量の推移

(単位：kL/年)

年度	し尿処理施設	ごみ堆肥化施設	下水道投入	農地還元	その他	自家処理	合計
22	373,284	0	150	15	1,223	2,111	376,783
23	368,686	0	0	15	499	1,406	370,606
24	363,633	892	170	15	541	1,476	366,727
25	359,101	851	259	0	430	1,292	361,933
26	362,457	843	367	0	255	1,257	365,179

### (5)処理経費

平成26年度の市町村等におけるし尿等処理経費は約 31億 4百万円 となっており、処理施設整備費のための建設・改良費等を除く処理及び維持管理費は約 21億 9百万円 である。

これを県民1人当たりの年間処理及び維持管理費で見ると 2,822 円 となっている。

(単位：千円)

廃棄物処理 事業費決算額	し尿処理経費 決算額	し尿処理経費の内訳		
		建設・改良費	処理及び維持管理費	その他
13,735,992	3,104,266	807,088	2,109,436	187,742

※各決算額については、市町村歳出決算額－事務組合分担金＋事務組合歳出決算額として市町村と事務組合の決算額を純計した数値である。

#### し尿等処理経費内訳

(単位：千円)

大分類	中分類	細分類		金額
		項目	金額	
建設・改良費	工事費	収集運搬施設	374,703	
		中間処理施設	399,260	
		最終処分場	20,998	
		その他	0	
	調査費	12,127		
	計		807,088	
処理及び 維持管理費	人件費		357,113	
		処理費	収集運搬施設	157
			中間処理施設	975,030
	最終処分場		0	
	車両等購入費	6,951		
	委託費	収集運搬施設	84,063	
		中間処理施設	664,126	
		最終処分場	16,197	
		その他	5,130	
	調査研究費	669		
	計		2,109,436	
	その他		187,742	
	合計		3,104,266	

\*市町村の組合分担金を除く

### (6)し尿処理施設の状況

県内のし尿処理施設は、平成 27 年3月末現在 19施設 で、全体の処理能力は 1,181kL/日 である。平成26年度の処理実績は 439kL/日 (160,376kL/年) で、施設の稼働率は 37.2% となっている。

	嫌気性	好希釈	標脱	高負荷	その他	計
施設数	1	2	6	8	2	19
処理能力(kL/日)	47	40	774	309	11	1,181
処理実績(kL/年)	9,418	8,106	80,752	61,751	349	160,376

## 4.ごみ・し尿処理体制

### (1)市町村等の収集体制

平成26年度の市町村のごみの収集業務は全市町村で実施されている。そのうち、可燃ごみ（混合ごみを含む。）の収集体制は、直営が4、委託が14、直営と許可が2、委託と許可が14となっている。粗大ごみは27市町村で収集しており、収集体制は直営が3、委託が15、許可が2、委託と許可が7となっている。

一方、し尿の収集は、全市町村で実施されており、直営が0、委託が4、許可が30となっている。

また、浄化槽汚泥の収集は、直営が0、委託が1、許可が32、委託と許可が1となっている。

ごみの収集体制

	直営	委託	許可	直営+許可	直営+委託	委託+許可	直営+委託+許可
ごみ	4	14	0	2	0	14	0
粗大ごみ	3	15	2	0	0	7	0

し尿の収集体制

	直営	委託	許可	直営+許可	直営+委託	委託+許可	直営+委託+許可
し尿	0	4	30	0	0	0	0
浄化槽汚泥	0	1	32	0	0	1	0

### (2)市町村等の従事職員数

平成26年度の市町村等の廃棄物処理従事職員数は、全体で529人となっており、ごみ処理関係が471人、し尿処理関係が58人である。全体の89.0%がごみ処理事業従事職員で、特にごみの収集運搬に全体の33.8%の職員が従事している。

ごみ処理事業従事職員数

(単位：人)

	一般職		技能職				合計
	事務系	技術系	収集運搬	中間処理	最終処分	その他	
市町村	101	44	179	40	6	2	372
事務組合	33	5	0	59	2	0	99
合計	134	49	179	99	8	2	471

し尿処理事業従事職員数

(単位：人)

	一般職		技能職				合計
	事務系	技術系	収集運搬	中間処理	最終処分	その他	
市町村	19	5	0	0	0	0	24
事務組合	10	16	0	7	0	1	34
合計	29	21	0	7	0	1	58

\*ごみ処理事業とし尿処理事業を兼任で行っている市町村等の場合は、従事割合の多い事業の方に区分している。

### (3)一般廃棄物処理業者の状況

平成26年度のごみ処理業者の状況は、委託件数が170件、許可件数が241件となっており、そのうち、収集運搬が委託104件、許可216件で、その他が中間処理・最終処分となっている。

また、し尿処理業者の状況は、委託件数が14件、許可件数が87件で、そのうち収集運搬が委託8件、許可87件、その他が中間処理及び最終処分となっている。

浄化槽法による浄化槽の清掃許可は129件となっている。

平成26年度における委託・許可業者の業務体制は、次のとおりである。

業者数及び従業員数

業 者 数 (件)				従 業 員 数 (人)			
総数	ごみ	し尿	兼業	総数	収集運搬	中間処理	最終処分
264	163	90	11	1,764	1,507	232	25

ごみ収集運搬車輛

収集車		運搬車	
台数	積載量(t)	台数	積載量(t)
1,057	2,870	219	1,108

し尿収集運搬車輛

バキューム車		運搬車	
台数	積載量(kL)	台数	積載量(t)
263	739	9	70

## 5.浄化槽

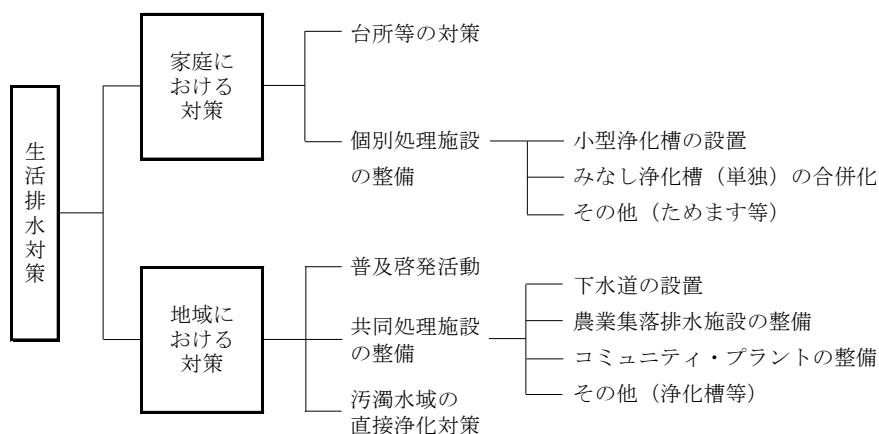
### (1)概要

浄化槽は、トイレの水洗化の手段として普及が始まったが、近年の生活雑排水による河川等公共用水域の水質汚濁が著しいため、地域における水質保全の必要性から、下水道・農業集落排水等の集合処理施設整備が進まない地域における有効な生活排水処理施設として、浄化槽の設置が増加している。

平成12年に浄化槽法が改正（平成13年4月1日施行）され、浄化槽の新設時においては、合併処理浄化槽の設置が義務付けられることとなった。

また、平成17年の改正（平成18年2月1日施行）により、浄化槽からの放流水の水質基準が定められ、新設される浄化槽については、BODが20mg/L以下であることとなった。

生活排水処理対策の体系



### (2)浄化槽の設置基数

県内の浄化槽設置基数は、平成27年3月末現在で96,559基で、うち新設基数は1,859基となっている。

その内訳は、単独処理浄化槽が43,318基で約44.9%を占め、合併処理浄化槽が53,241基で約55.1%を占めている。

浄化槽は、短時間でかつ比較的少ない費用で設置できる特徴を有しており、中山間地域等の人口散在地域においては、効率的な汚水処理システムであり、今後、人口の減少が避けられないなか、ますます重要な位置を占めてくると考えられる。

今後は、し尿の汲み取りから浄化槽への転換とともに、単独処理浄化槽から合併処理浄化槽への転換が極めて重要となっている。

### 浄化槽設置の推移

単位：基

	浄化槽設置基数		
	単独処理	合併処理	合計
22	42,465	45,890	88,355
23	43,173	47,519	90,692
24	43,586	49,234	92,820
25	43,579	51,485	95,064
26	43,318	53,241	96,559

### 浄化槽処理方式別・人槽規模別設置基数（平成27年3月末現在）

単位：基

	200人以下				201～500人以下		501人以上	合計
	20以下	21～100	101～200	計	201～300	301～500		
単独	37,803	5,151	246	43,200	79	37	2	43,318
合併	48,527	3,528	606	52,661	244	181	155	53,241
合計	86,330	8,679	852	95,861	323	218	157	96,559

### (3) 浄化槽の設置促進

公共用水域における水質汚濁の主な原因が生活雑排水によるものであり、大部分が一般家庭から排出されている状況から、公共下水道等の整備と併せ、浄化槽（合併処理浄化槽）の普及促進が重要である。

このため、浄化槽の普及を図ることを目的に、昭和62年に国庫補助制度（合併処理浄化槽設置整備事業）が創設され、本県においても、昭和63年度に6町村で事業導入して以来、補助事業の導入が進み、平成4年度からは全市町村で実施されるに至った。

浄化槽の設置基数の伸びは低下してきており、補助事業による設置基数も平成13年度をピークに減少に転じている。既存の単独処理浄化槽から合併処理浄化槽への転換を推進するため、平成20年度から単独処理浄化槽の撤去費を助成対象とした。

今後は、市町村設置型の積極的な導入など、設置推進を図っていくことが重要である。

#### ◎浄化槽設置整備事業の概要

- ①補助対象：市町村が浄化槽設置者に対して行う助成事業
- ②対象地域：原則として下水道認可区域以外の地域であって、生活雑排水対策を推進する必要があると認められる地域
- ③対象浄化槽：BOD除去率90%以上、放流水BODが20ppm以下のもの
- ④補助基準額：設置費用のうち真に社会的便益に相当する一定割合を公費負担する
- ⑤補助率：1/3
- ⑥県費継ぎ足し補助：国の交付金の基準額の1/3
- ⑦県補助事業対象：一般住宅 10人槽以下

#### (4)浄化槽の適正な維持管理

浄化槽は下水道と同等の汚水処理性能を持つものであるが、正しい使い方と適正な維持管理がなされないと、本来の機能を十分発揮することができない。そのため、浄化槽法で維持管理（保守点検、清掃、法定検査）を定期的に行うことが浄化槽管理者（設置者）に義務付けられている。

平成17年の浄化槽法改正（平成18年2月1日施行）で設置された浄化槽が適正に機能するかどうかを確かめるための法定検査においての県の指導権限が強化され、命令に違反した者は30万円以下の過料が課せられる規定も設けられた。

県では、平成18年度から、法定検査未受験の浄化槽管理者に文書指導を行い、適正な維持管理の推進を図っている。

今後とも、浄化槽管理者への正しい使い方と適正な維持管理の必要性について、広報による啓発を行い、環境の保全を推進していく。



# 資料編



1. ごみ処理  
 (1) 処理計画区域の状況

単位：人

市 町 村 名	人 口	ご み	
		計画収集 人 口	自家処理 人 口
合 計	747,518	747,251	267
高 知 市	337,524	337,524	
室 戸 市	14,973	14,952	21
安 芸 市	18,458	18,458	
南 国 市	48,491	48,440	51
土 佐 市	28,379	28,379	
須 崎 市	23,456	23,456	
宿 毛 市	21,946	21,946	
土佐清水市	15,218	15,108	110
四 万 十 市	35,446	35,446	
香 南 市	34,342	34,331	11
香 美 市	27,016	27,016	
東 洋 町	2,768	2,729	39
奈 半 利 町	3,467	3,467	
田 野 町	2,861	2,861	
安 田 町	2,879	2,879	
北 川 村	1,401	1,401	
馬 路 村	971	964	7
芸 西 村	3,902	3,902	
本 山 町	3,725	3,725	
大 豊 町	4,378	4,378	
土 佐 町	4,115	4,115	
大 川 村	422	422	
い の 町	24,712	24,712	
仁 淀 川 町	6,194	6,194	
中 土 佐 町	7,555	7,555	
佐 川 町	13,678	13,678	
越 知 町	6,096	6,096	
禰 原 町	3,657	3,657	
日 高 村	5,350	5,350	
津 野 町	6,232	6,232	
四 万 十 町	18,291	18,290	1
大 月 町	5,707	5,684	23
三 原 村	1,687	1,687	
黒 潮 町	12,221	12,217	4









市町村  
不燃ごみ

市町村名	取 集 運 搬							
	生活系ごみ				事業系ごみ			
	直営	委託	許可	無し	直営	委託	許可	無し
合 計	1	20	1	12	0	1	8	25
高 知 市		○						○
室 戸 市				○				○
安 芸 市	○						○	
南 国 市		○					○	
土 佐 市		○						○
須 崎 市		○					○	
宿 毛 市				○			○	
土 佐 清 水 市			○					○
四 万 十 市				○				○
香 南 市		○						○
香 美 市		○						○
東 洋 町				○				○
奈 半 利 町				○				○
田 野 町		○						○
安 田 町				○				○
北 川 村		○						○
馬 路 村		○						○
芸 西 村				○				○
本 山 町				○				○
大 豊 町				○				○
土 佐 町				○				○
大 川 村		○				○		
い の 町		○					○	
仁 淀 川 町		○						○
中 土 佐 町		○					○	
佐 川 町		○						○
越 知 町		○						○
橋 原 町		○						○
日 高 村		○					○	
津 野 町		○						○
四 万 十 町		○						○
大 月 町		○					○	
三 原 村				○				○
黒 潮 町				○				○













市町村  
資源ごみ（ガラス）

市町村名	取 集 運 搬							
	生活系ごみ				事業系ごみ			
	直営	委託	許可	無し	直営	委託	許可	無し
合 計	4	28	0	2	2	4	12	16
高 知 市		○						○
室 戸 市		○				○		
安 芸 市	○						○	
南 国 市		○					○	
土 佐 市		○						○
須 崎 市		○					○	
宿 毛 市		○					○	
土 佐 清 水 市		○					○	
四 万 十 市		○						○
香 南 市		○					○	
香 美 市		○						○
東 洋 町	○				○			
奈 半 利 町	○				○			
田 野 町		○						○
安 田 町		○						○
北 川 村		○						○
馬 路 村		○						○
芸 西 村		○				○		
本 山 町		○				○		
大 豊 町	○							○
土 佐 町		○				○		
大 川 村				○				○
い の 町		○					○	
仁 淀 川 町		○						○
中 土 佐 町		○					○	
佐 川 町		○						○
越 知 町		○						○
檮 原 町				○				○
日 高 村		○					○	
津 野 町		○						○
四 万 十 町		○					○	
大 月 町		○						○
三 原 村		○					○	
黒 潮 町		○					○	



市町村  
資源ごみ（ペットボトル）

市町村名	取 集 運 搬							
	生活系ごみ				事業系ごみ			
	直営	委託	許可	無し	直営	委託	許可	無し
合 計	4	29	0	1	2	6	11	15
高 知 市				○				○
室 戸 市		○				○		
安 芸 市	○						○	
南 国 市		○						○
土 佐 市		○						○
須 崎 市		○					○	
宿 毛 市		○					○	
土 佐 清 水 市		○					○	
四 万 十 市		○					○	
香 南 市		○					○	
香 美 市		○						○
東 洋 町	○				○			
奈 半 利 町	○				○			
田 野 町		○						○
安 田 町		○						○
北 川 村		○						○
馬 路 村		○						○
芸 西 村		○				○		
本 山 町		○				○		
大 豊 町	○							○
土 佐 町		○				○		
大 川 村		○				○		
い の 町		○					○	
仁 淀 川 町		○						○
中 土 佐 町		○					○	
佐 川 町		○						○
越 知 町		○						○
檮 原 町		○						○
日 高 村		○						○
津 野 町		○				○		
四 万 十 町		○					○	
大 月 町		○						○
三 原 村		○					○	
黒 潮 町		○					○	





## 市町村

資源ごみ容器包装プラスチック（白色トレイを除く）

市町村名	取 集 運 搬							
	生活系ごみ				事業系ごみ			
	直営	委託	許可	無し	直営	委託	許可	無し
合 計	2	10	0	22	1	0	3	30
高 知 市	○							○
室 戸 市				○				○
安 芸 市				○				○
南 国 市		○						○
土 佐 市		○						○
須 崎 市				○				○
宿 毛 市				○				○
土 佐 清 水 市				○				○
四 万 十 市				○				○
香 南 市		○					○	
香 美 市		○						○
東 洋 町				○				○
奈 半 利 町	○				○			
田 野 町		○						○
安 田 町		○						○
北 川 村		○						○
馬 路 村				○				○
芸 西 村				○				○
本 山 町				○				○
大 豊 町				○				○
土 佐 町				○				○
大 川 村				○				○
い の 町		○					○	
仁 淀 川 町				○				○
中 土 佐 町		○					○	
佐 川 町				○				○
越 知 町				○				○
檮 原 町				○				○
日 高 村		○						○
津 野 町				○				○
四 万 十 町				○				○
大 月 町				○				○
三 原 村				○				○
黒 潮 町				○				○



市町村  
資源ごみ（布）

市町村名	取 集 運 搬							
	生活系ごみ				事業系ごみ			
	直営	委託	許可	無し	直営	委託	許可	無し
合 計	4	22	1	7	2	3	5	24
高 知 市		○						○
室 戸 市		○						○
安 芸 市	○						○	
南 国 市		○						○
土 佐 市		○						○
須 崎 市		○					○	
宿 毛 市				○				○
土 佐 清 水 市				○				○
四 万 十 市		○						○
香 南 市		○						○
香 美 市		○						○
東 洋 町	○				○			
奈 半 利 町	○				○			
田 野 町		○						○
安 田 町	○							○
北 川 村		○						○
馬 路 村			○					○
芸 西 村		○				○		
本 山 町		○				○		
大 豊 町		○						○
土 佐 町		○				○		
大 川 村				○				○
い の 町		○					○	
仁 淀 川 町		○						○
中 土 佐 町		○					○	
佐 川 町		○						○
越 知 町		○						○
檮 原 町				○				○
日 高 村		○						○
津 野 町		○						○
四 万 十 町		○					○	
大 月 町				○				○
三 原 村				○				○
黒 潮 町				○				○



市町村  
資源ごみ（その他）

市町村名	取 集 運 搬							
	生活系ごみ				事業系ごみ			
	直営	委託	許可	無し	直営	委託	許可	無し
合 計	1	7	0	26	1	0	2	31
高 知 市				○				○
室 戸 市				○				○
安 芸 市				○				○
南 国 市		○					○	
土 佐 市		○						○
須 崎 市				○				○
宿 毛 市				○				○
土 佐 清 水 市				○				○
四 万 十 市		○						○
香 南 市				○				○
香 美 市				○				○
東 洋 町	○				○			
奈 半 利 町				○				○
田 野 町		○						○
安 田 町				○				○
北 川 村				○				○
馬 路 村				○				○
芸 西 村		○						○
本 山 町				○				○
大 豊 町				○				○
土 佐 町				○				○
大 川 村				○				○
い の 町		○					○	
仁 淀 川 町				○				○
中 土 佐 町				○				○
佐 川 町				○				○
越 知 町				○				○
檜 原 町				○				○
日 高 村		○						○
津 野 町				○				○
四 万 十 町				○				○
大 月 町				○				○
三 原 村				○				○
黒 潮 町				○				○



市町村  
その他

市町村名	取 集 運 搬							
	生活系ごみ				事業系ごみ			
	直営	委託	許可	無し	直営	委託	許可	無し
合 計	5	11	0	18	1	1	4	28
高 知 市		○						○
室 戸 市		○						○
安 芸 市	○						○	
南 国 市				○				○
土 佐 市				○				○
須 崎 市				○				○
宿 毛 市				○				○
土 佐 清 水 市	○						○	
四 万 十 市		○						○
香 南 市		○						○
香 美 市				○				○
東 洋 町				○				○
奈 半 利 町	○							○
田 野 町		○						○
安 田 町	○							○
北 川 村				○				○
馬 路 村				○				○
芸 西 村				○				○
本 山 町				○				○
大 豊 町				○				○
土 佐 町				○				○
大 川 村		○				○		
い の 町				○				○
仁 淀 川 町				○				○
中 土 佐 町	○				○			
佐 川 町				○				○
越 知 町				○				○
檮 原 町				○				○
日 高 村		○						○
津 野 町		○						○
四 万 十 町				○				○
大 月 町		○						○
三 原 村		○					○	
黒 潮 町		○					○	









(3) ごみ収集の状況

①収集方法（生活系ごみ）

市 町 村 名	分別数等	ご み （ 粗 大 ご み を 除 く ）						
		混合	可燃	不燃	資源			
					紙	金属	ガラス	ペットボトル
合 計	—	9	28	22	33	34	32	33
高 知 市	19		○	○	○	○	○	
室 戸 市	18	○			○	○	○	○
安 芸 市	13	○		○	○	○	○	○
南 国 市	9		○	○	○	○	○	○
土 佐 市	10		○	○	○	○	○	○
須 崎 市	13		○	○	○	○	○	○
宿 毛 市	10	○			○	○	○	○
土 佐 清 水 市	5	○	○	○	○	○	○	○
四 万 十 市	22	○			○	○	○	○
香 南 市	16		○	○	○	○	○	○
香 美 市	10		○	○		○	○	○
東 洋 町	5	○			○	○	○	○
奈 半 利 町	15		○		○	○	○	○
田 野 町	13		○	○	○	○	○	○
安 田 町	10		○		○	○	○	○
北 川 村	10		○	○	○	○	○	○
馬 路 村	9		○	○	○	○	○	○
芸 西 村	10		○		○	○	○	○
本 山 町	6		○		○	○	○	○
大 豊 町	5		○		○	○	○	○
土 佐 町	6		○		○	○	○	○
大 川 村	9		○	○	○	○		○
い の 町	13		○	○	○	○	○	○
仁 淀 川 町	11		○	○	○	○	○	○
中 土 佐 町	15		○	○	○	○	○	○
佐 川 町	11		○	○	○	○	○	○
越 知 町	11		○	○	○	○	○	○
檮 原 町	6		○	○	○	○		○
日 高 村	13		○	○	○	○	○	○
津 野 町	12		○	○	○	○	○	○
四 万 十 町	14		○	○	○	○	○	○
大 月 町	10	○	○	○	○	○	○	○
三 原 村	6	○	○		○	○	○	○
黒 潮 町	11	○			○	○	○	○



②収集方法（事業系ごみ）

市 町 村 名	分別数等	ごみ（粗大ごみを除く）						
		混合	可燃	不燃	資源			
					紙	金属	ガラス	ペットボトル
合 計	—	9	18	9	18	19	18	19
高 知 市	19		○					
室 戸 市	18	○			○	○	○	○
安 芸 市	13	○		○	○	○	○	○
南 国 市	9		○	○		○	○	
土 佐 市	10							
須 崎 市	13		○	○	○	○	○	○
宿 毛 市	10	○	○	○	○	○	○	○
土 佐 清 水 市	5	○	○		○	○	○	○
四 万 十 市	22	○			○			○
香 南 市	16		○			○	○	○
香 美 市	10		○					
東 洋 町	5	○			○	○	○	○
奈 半 利 町	15		○		○	○	○	○
田 野 町	13							
安 田 町	10							
北 川 村	10							
馬 路 村	9							
芸 西 村	10				○	○	○	○
本 山 町	6		○		○	○	○	○
大 豊 町	5							
土 佐 町	6		○		○	○	○	○
大 川 村	9		○	○	○	○		○
い の 町	13		○	○	○	○	○	○
仁 淀 川 町	11							
中 土 佐 町	15		○	○	○	○	○	○
佐 川 町	11							
越 知 町	11							
禰 原 町	6							
日 高 村	13		○	○		○	○	
津 野 町	12		○		○			○
四 万 十 町	14		○		○	○	○	○
大 月 町	10	○	○	○				
三 原 村	6	○	○		○	○	○	○
黒 潮 町	11	○			○	○	○	○







## ④排出形態別ごみ量

単位：t

市 町 村 名	生活系	事業系	合 計	自 家 処 理 量
合 計	188,122	71,826	259,948	319
高 知 市	83,712	42,500	126,212	
室 戸 市	4,839	212	5,051	6
安 芸 市	5,909	1,045	6,954	
南 国 市	9,855	4,271	14,126	271
土 佐 市	7,304	2,566	9,870	
須 崎 市	5,358	2,186	7,544	
宿 毛 市	5,921	3,632	9,553	
土 佐 清 水 市	4,371	1,379	5,750	31
四 万 十 市	8,983	3,164	12,147	
香 南 市	7,031	2,493	9,524	2
香 美 市	6,515	1,350	7,865	
東 洋 町	1,033		1,033	
奈 半 利 町	1,120	243	1,363	
田 野 町	987	166	1,153	
安 田 町	914		914	
北 川 村	438		438	
馬 路 村	363	533	896	1
芸 西 村	1,192	331	1,523	
本 山 町	874	106	980	
大 豊 町	781	53	834	
土 佐 町	894	289	1,183	
大 川 村	75	8	83	
い の 町	6,067	1,070	7,137	
仁 淀 川 町	1,740	343	2,083	
中 土 佐 町	2,312	317	2,629	
佐 川 町	4,138	704	4,842	
越 知 町	1,774	394	2,168	
檮 原 町	759		759	
日 高 村	1,361	251	1,612	
津 野 町	1,444		1,444	
四 万 十 町	5,095	1,279	6,374	1
大 月 町	1,359	200	1,559	6
三 原 村	363	21	384	
黒 潮 町	3,241	720	3,961	1



②焼却以外の中間処理

単位：t

市 町 村 名	粗大ごみ 処理施設	資源化等 を 行う施設	ごみ堆肥 化 施 設	ごみ燃料 化 施 設	その他の 施 設	合 計
合 計	2,566	22,390	8	9,965	448	35,377
高 知 市		7,330				7,330
室 戸 市		754				754
安 芸 市		1,720				1,720
南 国 市		1,092			446	1,538
土 佐 市	1,144	970				2,114
須 崎 市		966		6,197		7,163
宿 毛 市		455				455
土 佐 清 水 市		343				343
四 万 十 市		524				524
香 南 市	335	909				1,244
香 美 市		1,220		306		1,526
東 洋 町		137				137
奈 半 利 町		106				106
田 野 町						
安 田 町		3				3
北 川 村		158				158
馬 路 村		55			2	57
芸 西 村	46	213				259
本 山 町	89	63				152
大 豊 町	71	65				136
土 佐 町	79	68				147
大 川 村	6	6				12
い の 町		2,338				2,338
仁 淀 川 町	91	144				235
中 土 佐 町		951		1,673		2,624
佐 川 町	238	271				509
越 知 町	95	135				230
檜 原 町	46		8	688		742
日 高 村	133	255				388
津 野 町	193	2		1,101		1,296
四 万 十 町		834				834
大 月 町		61				61
三 原 村		23				23
黒 潮 町		219				219













(5) 一般廃棄物（ごみ）処理市町村指標

市町村名	総人口 人	計画収集人口 人	収集量 t/年	総排出量 t/年	1人1日あたりの排出量 g/日・人	処理経費計 千円	1人あたりの処理経費 円/年・人	ごみ処理率			資源化量 t/年	1人1日あたりの資源化量 g/日・人	リサイクル率
								直接焼却処理率	焼却以外の中間処理率	直埋立率			
合計	747,518	747,251	231,497	261,295	958	8,071,075	10,801	81.6%	13.6%	1.8%	58,126	213	22.2
高知市	337,524	337,524	116,137	126,212	1,024	2,530,786	7,498	89.0%	5.8%	1.2%	23,749	193	18.8
室戸市	14,973	14,952	4,649	5,051	924	273,871	18,317	82.5%	14.9%	2.6%	1,426	261	28.2
安芸市	18,458	18,458	5,477	6,954	1,032	360,829	19,549	78.4%	21.6%		2,055	305	25.8
南国市	48,491	48,440	13,583	14,295	808	490,266	10,121	82.4%	10.9%	0.0%	2,150	122	15.0
土佐市	28,379	28,379	5,969	9,870	953	288,532	10,167	78.6%	21.4%		1,200	116	12.2
須崎市	23,456	23,456	6,993	7,544	881	484,383	20,651		94.9%		6,890	805	91.3
宿毛市	21,946	21,946	7,803	9,553	1,193	280,714	12,791	75.1%	4.8%	20.1%	1,480	185	15.5
土佐清水市	15,218	15,108	5,679	6,021	1,084	221,631	14,670	93.1%	5.9%	1.0%	1,435	260	23.6
四万十市	35,446	35,446	11,180	12,914	998	395,585	11,160	95.7%	4.3%		3,332	258	25.8
香南市	34,342	34,331	9,022	9,664	771	360,925	10,513	83.4%	13.2%	0.7%	1,421	113	14.8
香美市	27,016	27,016	6,938	7,865	798	378,849	14,023	73.6%	19.4%	7.0%	1,526	155	19.4
東洋町	2,768	2,729	1,024	1,033	1,022	64,526	23,645	85.8%	14.1%	0.1%	267	268	27.4
奈半利町	3,467	3,467	959	1,363	1,077	83,862	24,189	80.0%	7.9%	2.5%	402	318	30.0
田野町	2,861	2,861	830	1,153	1,104	49,837	17,419	75.2%		14.7%	270	259	28.2
安田町	2,879	2,879	758	914	870	56,190	19,517	92.6%	0.3%		211	201	20.4
北川村	1,401	1,401	357	438	857	31,493	22,479	63.8%	36.2%		14	27	3.2
馬路村	971	964	813	896	2,528	19,774	20,512	93.6%	6.4%		94	267	10.5
芸西村	3,902	3,902	1,172	1,523	1,069	70,240	18,001	83.0%	17.0%		397	279	26.1
本山町	3,725	3,725	786	980	721	38,008	10,203	84.5%	15.5%		61	45	6.2
大豊町	4,378	4,378	733	834	522	43,631	9,966	83.7%	16.3%		56	35	6.7
土佐町	4,115	4,115	826	1,183	788	43,192	10,496	87.6%	12.4%		59	39	5.0
大川村	422	422	70	83	539	4,836	11,460	85.5%	14.5%		4	26	4.8
いの町	24,712	24,712	6,888	7,137	791	356,245	14,416	67.2%	32.8%		2,154	239	30.2
仁淀川町	6,194	6,194	1,395	2,083	921	68,976	11,136	78.8%	11.3%	1.4%	273	121	13.1
中土佐町	7,555	7,555	2,442	2,629	953	112,485	14,889		100.0%		1,830	664	69.7
佐川町	13,678	13,678	3,431	4,842	970	82,994	6,068	80.0%	10.5%	1.1%	628	126	13.0
越知町	6,096	6,096	1,378	2,168	974	35,419	5,810	80.1%	10.6%	0.8%	282	127	13.0
橋原町	3,657	3,657	759	759	569	55,432	15,158		96.6%		768	575	100.0
日高村	5,350	5,350	1,479	1,612	826	87,130	16,286	72.1%	25.5%	2.4%	262	134	17.2
津野町	6,232	6,232	1,439	1,444	635	94,129	15,104		89.8%		1,444	635	100.0
四万十町	18,291	18,290	5,023	6,374	955	359,240	19,641	86.7%	13.3%		834	125	13.3
大月町	5,707	5,684	1,473	1,559	748	85,446	15,033	85.6%	3.9%	10.5%	270	130	17.3
三原村	1,687	1,687	365	384	624	17,828	10,568	94.0%	6.0%		79	128	20.6
黒潮町	12,221	12,217	3,667	3,961	888	143,791	11,770	94.5%	5.5%		803	180	20.3

\*1人1日あたりの排出量＝総排出量/総人口/365日  
 \*1人1日あたりの処理経費＝（市町村処理経費＋組合分担金）／計画収集人口  
 \*1人1日あたりの資源化量＝（資源化量＋集団回収量）/計画収集人口/365日  
 \*リサイクル率＝資源化量/ごみ処理量（資源化量、ごみ処理量とも集団回収量を含む）



## (2) し尿収集の状況

## ①し尿

単位：KL

市町村名	直営	委託	許可	合計	自家処理量
合 計		10,108	151,477	161,585	1,220
高 知 市			24,499	24,499	307
室 戸 市			7,397	7,397	323
安 芸 市			6,330	6,330	
南 国 市			13,976	13,976	55
土 佐 市			7,022	7,022	
須 崎 市			4,532	4,532	
宿 毛 市			7,166	7,166	38
土 佐 清 水 市			9,290	9,290	48
四 万 十 市			11,533	11,533	24
香 南 市			7,482	7,482	31
香 美 市			10,267	10,267	285
東 洋 町			709	709	24
奈 半 利 町			1,376	1,376	
田 野 町			1,308	1,308	
安 田 町			1,397	1,397	4
北 川 村			881	881	
馬 路 村			312	312	
芸 西 村		690		690	
本 山 町			2,201	2,201	
大 豊 町			1,890	1,890	
土 佐 町			926	926	
大 川 村			67	67	
い の 町			4,724	4,724	
仁 淀 川 町		1,933		1,933	
中 土 佐 町			3,150	3,150	
佐 川 町		5,471		5,471	
越 知 町		2,014		2,014	
檮 原 町			843	843	
日 高 村			1,782	1,782	
津 野 町			865	865	61
四 万 十 町			10,366	10,366	1
大 月 町			2,186	2,186	
三 原 村			648	648	
黒 潮 町			6,352	6,352	19

②浄化槽汚泥

単位：KL

市町村名	直営	委託	許可	合計	自家処理量
合 計		1,111	201,225	202,336	37
高 知 市			86,563	86,563	
室 戸 市			3,727	3,727	
安 芸 市			3,036	3,036	
南 国 市			13,310	13,310	
土 佐 市			11,839	11,839	
須 崎 市			6,032	6,032	
宿 毛 市			5,689	5,689	37
土 佐 清 水 市			2,170	2,170	
四 万 十 市			12,733	12,733	
香 南 市			14,062	14,062	
香 美 市			5,127	5,127	
東 洋 町			436	436	
奈 半 利 町			1,249	1,249	
田 野 町			1,280	1,280	
安 田 町			694	694	
北 川 村			433	433	
馬 路 村			438	438	
芸 西 村		271		271	
本 山 町			849	849	
大 豊 町			871	871	
土 佐 町			866	866	
大 川 村			105	105	
い の 町			6,416	6,416	
仁 淀 川 町			1,969	1,969	
中 土 佐 町			1,727	1,727	
佐 川 町			4,031	4,031	
越 知 町			765	765	
檮 原 町			367	367	
日 高 村			2,042	2,042	
津 野 町		840	1,388	2,228	
四 万 十 町			4,400	4,400	
大 月 町			1,681	1,681	
三 原 村			367	367	
黒 潮 町			4,563	4,563	

## ③合計

単位：KL

市町村名	直営	委託	許可	合計	自家処理量
合 計		11,219	352,702	363,921	1,257
高 知 市			111,062	111,062	307
室 戸 市			11,124	11,124	323
安 芸 市			9,366	9,366	
南 国 市			27,286	27,286	55
土 佐 市			18,861	18,861	
須 崎 市			10,564	10,564	
宿 毛 市			12,855	12,855	75
土 佐 清 水 市			11,460	11,460	48
四 万 十 市			24,266	24,266	24
香 南 市			21,544	21,544	31
香 美 市			15,394	15,394	285
東 洋 町			1,145	1,145	24
奈 半 利 町			2,625	2,625	
田 野 町			2,588	2,588	
安 田 町			2,091	2,091	4
北 川 村			1,314	1,314	
馬 路 村			750	750	
芸 西 村		961		961	
本 山 町			3,050	3,050	
大 豊 町			2,761	2,761	
土 佐 町			1,792	1,792	
大 川 村			172	172	
い の 町			11,140	11,140	
仁 淀 川 町		1,933	1,969	3,902	
中 土 佐 町			4,877	4,877	
佐 川 町		5,471	4,031	9,502	
越 知 町		2,014	765	2,779	
檮 原 町			1,210	1,210	
日 高 村			3,824	3,824	
津 野 町		840	2,253	3,093	61
四 万 十 町			14,766	14,766	1
大 月 町			3,867	3,867	
三 原 村			1,015	1,015	
黒 潮 町			10,915	10,915	19

## (3) し尿処理の状況

## ①し尿

単位：KL

市町村名	し尿処理 施設	ごみ堆肥 化施設	メタン化 施設	下水道 投入	農地還元	その他	合計
合 計	160,710	843				8	161,561
高 知 市	24,499						24,499
室 戸 市	7,397						7,397
安 芸 市	6,330						6,330
南 国 市	13,976						13,976
土 佐 市	7,022						7,022
須 崎 市	4,532						4,532
宿 毛 市	7,166						7,166
土 佐 清 水 市	9,290						9,290
四 万 十 市	11,525					8	11,533
香 南 市	7,482						7,482
香 美 市	10,267						10,267
東 洋 町	709						709
奈 半 利 町	1,376						1,376
田 野 町	1,308						1,308
安 田 町	1,373						1,373
北 川 村	881						881
馬 路 村	312						312
芸 西 村	690						690
本 山 町	2,201						2,201
大 豊 町	1,890						1,890
土 佐 町	926						926
大 川 村	67						67
い の 町	4,724						4,724
仁 淀 川 町	1,933						1,933
中 土 佐 町	3,150						3,150
佐 川 町	5,471						5,471
越 知 町	2,014						2,014
檮 原 町		843					843
日 高 村	1,782						1,782
津 野 町	865						865
四 万 十 町	10,366						10,366
大 月 町	2,186						2,186
三 原 村	648						648
黒 潮 町	6,352						6,352

②浄化槽汚泥

単位：KL

市町村名	し尿処理 施設	ごみ堆肥 化施設	メタン化 施設	下水道 投入	農地還元	その他	合計
合 計	201,747			367		247	202,361
高 知 市	86,563						86,563
室 戸 市	3,727						3,727
安 芸 市	3,036						3,036
南 国 市	13,310						13,310
土 佐 市	11,839						11,839
須 崎 市	6,032						6,032
宿 毛 市	5,689						5,689
土 佐 清 水 市	2,170						2,170
四 万 十 市	12,486					247	12,733
香 南 市	14,062						14,062
香 美 市	5,127						5,127
東 洋 町	436						436
奈 半 利 町	1,249						1,249
田 野 町	1,280						1,280
安 田 町	719						719
北 川 村	433						433
馬 路 村	438						438
芸 西 村	271						271
本 山 町	849						849
大 豊 町	871						871
土 佐 町	866						866
大 川 村	105						105
い の 町	6,416						6,416
仁 淀 川 町	1,969						1,969
中 土 佐 町	1,727						1,727
佐 川 町	4,031						4,031
越 知 町	765						765
檜 原 町				367			367
日 高 村	2,042						2,042
津 野 町	2,228						2,228
四 万 十 町	4,400						4,400
大 月 町	1,681						1,681
三 原 村	367						367
黒 潮 町	4,563						4,563



















































4. 一般廃棄物収集体制

(1) 廃棄物処理従事職員数

(ア) 市町村

市町村名	ごみ									し尿									合計											
	一般職			技能職						合計	一般職			技能職						合計	一般職			技能職						合計
	事務系	技術系	小計	収集運搬	中間処理	最終処分	その他	小計	合計		事務系	技術系	小計	収集運搬	中間処理	最終処分	その他	小計	合計		事務系	技術系	小計	収集運搬	中間処理	最終処分	その他	小計	合計	
合計	101	44	145	179	40	6	2	227	372	19	5	24						24	120	49	169	179	40	6	2	227	396			
高知市	24	44	68	163	13	4		180	248	3	4	7						7	27	48	75	163	13	4		180	255			
室戸市	2		2	1				1	3	1	1							1	3	3	1					1	4			
安芸市	7		7	6	8			14	21		1	1						1	7	1	8	6	8			14	22			
南国市	6		6				2	2	8	2		2						2	8		8				2	2	10			
土佐市	4		4		10			10	14									4	4		10					10	14			
須崎市	7		7		5	2		7	14									7	7		5	2				7	14			
宿毛市	6		6					6	1	1								1	7	7							7			
土佐清水市	5		5		2			2	7	1	1							1	6	6		2				2	8			
四万十市	3		3					3	1	1								1	4	4							4			
香南市	5		5					5	4	4								4	9	9							9			
香美市	4		4					4										4	4								4			
東洋町	1		1	4				4	5									1	1	4						4	5			
奈半利町	2		2	2	2			4	6									2	2	2	2					4	6			
田野町	1		1					1										1	1								1			
安田町																														
北川村	1		1					1										1	1								1			
馬路村	1		1					1										1	1								1			
芸西村	1		1					1										1	1								1			
本山町																														
大豊町	1		1	1				1	2									1	1	1						1	2			
土佐町																														
大川村	1		1					1	1	1								1	2	2							2			
いの町	3		3					3										3	3								3			
仁淀川町	3		3					3										3	3								3			
中土佐町	1		1					1										1	1								1			
佐川町	2		2					2										2	2								2			
越知町	1		1					1										1	1								1			
檮原町	1		1					1										1	1								1			
日高村	2		2					2										2	2								2			
津野町	2		2	2				2	4									2	2	2						2	4			
四万十町	1		1					1	4	4								4	5	5							5			
大月町	1		1					1										1	1								1			
三原村	1		1					1										1	1								1			
黒潮町	1		1					1	1	1								1	2	2							2			

## (イ) 事務組合

事務組合名	ごみ								し尿									
	一般職			技能職					合計	一般職			技能職				合計	
	事務系	技術系	小計	収集運搬	中間処理	最終処分	その他	小計		事務系	技術系	小計	収集運搬	中間処理	最終処分	その他		小計
合計	33	5	38		59	2		61	99	10	16	26		7		1	8	34
香南香美衛生組合										3	3	6						6
仁淀川下流衛生事務組合										3	6	9						9
高吾北広域町村事務組合	2	1	3		9	1		10	13	1	5	6						6
香南清掃組合	4		4		21			21	25									
幡多広域市町村圏事務組合	5	2	7		5			5	12									
幡多中央環境施設組合	2		2		2			2	4									
津野山広域事務組合					2			2	2									
高幡東部清掃組合	2		2		8			8	10	1		1		4			4	5
芸東衛生組合	6		6						6	1		1						1
仁淀川中央清掃事務組合	2		2						2									
幡多西部消防組合										1		1						1
嶺北広域行政事務組合		1	1		5	1		6	7		1	1		1			1	2
安芸広域市町村圏事務組合	4	1	5						5									
中芸広域連合										1	1		2		1	3		4
高知中央西部焼却処理事務組合	6		6		7			7	13									

事務組合名	合計								
	一般職			技能職					合計
	事務系	技術系	小計	収集運搬	中間処理	最終処分	その他	小計	
合計	43	21	64		66	2	1	69	133
香南香美衛生組合	3	3	6						6
仁淀川下流衛生事務組合	3	6	9						9
高吾北広域町村事務組合	3	6	9		9	1		10	19
香南清掃組合	4		4		21			21	25
幡多広域市町村圏事務組合	5	2	7		5			5	12
幡多中央環境施設組合	2		2		2			2	4
津野山広域事務組合					2			2	2
高幡東部清掃組合	3		3		12			12	15
芸東衛生組合	7		7						7
仁淀川中央清掃事務組合	2		2						2
幡多西部消防組合	1		1						1
嶺北広域行政事務組合		2	2		6	1		7	9
安芸広域市町村圏事務組合	4	1	5						5
中芸広域連合		1	1		2		1	3	4
高知中央西部焼却処理事務組合	6		6		7			7	13







(3) 委託・許可件数  
(ア) 市町村

市町村名	収集運搬				中間処理				最終処分				合計				浄化槽清掃業
	ごみ		し尿		ごみ		し尿		ごみ		し尿		ごみ		し尿		
	委 託	許 可	委 託	許 可	委 託	許 可	委 託	許 可	委 託	許 可	委 託	許 可	委 託	許 可	委 託	許 可	
合計	100	211	3	68	50	22	2		11	3	2		161	236	7	68	107
高知市	5	10		20	2	4	1		1		1		8	14	2	20	16
室戸市	2	8		2									2	8		2	2
安芸市		23		4		2								25		4	4
南国市	10	4		4	5	2			1	1			16	7		4	4
土佐市	2	3											2	3			
須崎市	3	2		1		1							3	3		1	10
宿毛市	3	21		4	5	4			1				9	25		4	4
土佐清水市	3	3		4		1	1						3	4	1	4	4
四万十市	5	28		6		2				1			5	31		6	6
香南市	5	7			2	2			2				9	9			5
香美市	14	5			15				2				31	5			5
東洋町	1	1		1									1	1		1	1
奈半利町		4												4			
田野町	1	4											1	4			
安田町																	
北川村	1				2								3				
馬路村	2				1								3				
芸西村	5	8	2	2	2						1		7	8	3	2	8
本山町																	
大豊町																	
土佐町																	
大川村	2												2				
いの町	7	4	1		3				3	1			13	5	1		
仁淀川町	3	8				1							3	9			
中土佐町	4	11		2	9								13	11		2	11
佐川町	2	6				1							2	7			
越知町	4	5											4	5			
橋原町	1												1				3
日高村	4				1								5				
津野町	4	3		3	1				1				6	3		3	9
四万十町	2	10		7	1								3	10		7	7
大月町	1	8		2	1								2	8		2	2
三原村	1	6		3									1	6		3	3
黒潮町	3	19		3		2							3	21		3	3





(2)粗大ごみ処理施設（5施設）

平成27年3月末現在

種類	地方公共団体名	施設名	管理体制	使用開始年度	処理能力 (t/日)	処理対象物	H26年度処理実績 (t/年度)	備考
併	土佐市	土佐市北原クリーンセンター粗大ごみ処理施設	1	1998 (H10)	10	3、4、5	1,132	
圧	土佐市	土佐市北原クリーンセンター粗大ごみ圧縮機	1	1988 (S63)		4、5	12	
併	高吾北広域町村事務組合	高吾北清掃センター粗大ごみ処理施設	1	1993 (H5)	10	3、5	424	
破	幡多広域市町村圏事務組合	幡多クリーンセンター	2	2002 (H14)	5	5	613	
併	嶺北広域行政事務組合	嶺北広域清掃センター粗大ゴミ処理工場	1	1996 (H8)	6	5	255	
県合計					34		2,436	

- 1 種類 破…破砕施設、圧…圧縮施設、併…併用施設  
 2 管理体制 1 直営、 2 委託  
 3 処理対象物 1 混合ごみ、 2 可燃ごみ、 3 不燃ごみ、 4 資源ごみ、 5 粗大ごみ、 6 その他

(3)粗大ごみ処理施設以外の資源化等を行う施設（19施設）

平成27年3月末現在

種類	地方公共団体名	施設名	管理体制	使用開始年度	処理能力 (t/日)	処理対象物	H26年度処理実績 (t/年度)	備考
圧、他	高知市	高知市菖蒲谷プラスチック減容工場	2	1990 (H2)	27	4	3,049	
選、圧	安芸市	安芸市リサイクルプラザ	1	2000 (H12)	18.2	3、4、5	1,130	
選、圧	須崎市	須崎市クリーンセンター横浪	1	2004 (H16)	6.2	2、3、4	967	
選、圧	宿毛市	宿毛市不燃物処理施設	2	1982 (S57)	20	4	41	
選、圧	土佐清水市	土佐清水市リサイクルセンター	1	1999 (H11)	4	4	102	
選、他	四万十市	西土佐ごみ処理場	2	1975 (S50)	9	4、5	160	
選、圧	奈半利町	奈半利町クリーンセンター不燃物処理施設	1	1988 (S63)	16	2、4	65	
選、圧	いの町	吾北塵芥処理場	2	1997 (H9)	1	4	9	
選、圧	中土佐町	中土佐町ストックヤード施設	2	2003 (H15)	2	4	261	
選	中土佐町	中土佐町適正処理困難物積替保管施設	1	2004 (H16)	1	4、6	1	
堆	構原町	構原町土づくりセンター	2	1994 (H6)	4	6	843	
選、圧	四万十町	クリーンセンター銀河	2	2002 (H14)	6	3、4、5	834	
選、圧、他	高吾北広域町村事務組合	高吾北清掃センター資源ごみ選別施設	1	1995 (H7)	10	3、4、6	550	
選、圧、他	幡多広域市町村圏事務組合	幡多クリーンセンターリサイクルプラザ	1	2003 (H15)	19	4	1,043	
選、圧、他	芸東衛生組合	芸東衛生組合佐喜浜リサイクルセンター	1	1983 (S58)	5	4	861	
選、圧	仁淀川中央清掃事務組合	仁淀川中央清掃事務組合不燃物処理施設	2	1976 (S51)	8	4	317	
選、圧	嶺北広域行政事務組合	嶺北広域清掃センター資源化処理工場	1	1996 (H8)	6	4	210	
固	津野山広域事務組合	津野山広域事務組合クリーンセンター四万十	1	1998 (H10)	6	2	1,061	
固	高幡東部清掃組合	ごみ固形燃料化施設	1	2002 (H14)	53	2	8,599	
県合計					221.4		20,103	

- 1 種類 選…選別、圧…圧縮・梱包、堆…堆肥化、固…固形燃料化、他…その他  
 2 管理体制 1 直営、 2 委託  
 3 処理対象物 1 混合ごみ、 2 可燃ごみ、 3 不燃ごみ、 4 資源ごみ、 5 粗大ごみ、 6 その他

(4)最終処分場（28施設：うち埋立終了6施設及び休止7施設）

平成27年3月末現在

埋立場所	市町村名 事務組合名	施設名	埋立物				埋立開始 年 度	埋立終了 年 度	埋立地面 積 (m <sup>2</sup> )	全体 容積 (m <sup>3</sup> )	残余 容量 (m <sup>3</sup> )	H26年度 埋立容量 (m <sup>3</sup> /年度)	備考
			可	不	残	他							
山間	高知市	高知市三里最終処分場		○		○	1985 (S60)	2043 (H55)	63,300	698,000	122,523	3,266	
山間	高知市	高知市春野最終処分場		○	○	○	1990 (H2)	2008 (H20)	6,000	34,000	8,242	0	埋立終了
山間	安芸市	安芸市一般廃棄物最終処分場			○	○	1995 (H7)	2015 (H27)	12,500	48,000	18,577	0	休止
山間	南国市	南国市一般廃棄物最終処分場		○	○	○	2002 (H14)	2016 (H28)	16,300	83,000	61,380	1,550	
山間	土佐市	土佐市一般廃棄物最終処分場		○	○	○	1994 (H6)	2017 (H29)	15,000	122,000	84,985	1,526	
山間	須崎市	須崎市廃棄物埋立処分場		○	○	○	2004 (H16)	2018 (H30)	11,000	91,000	66,523	1,285	
山間	宿毛市	宿毛市環境管理センター		○		○	1996 (H8)	2070 (H82)	13,700	115,000	66,921	1,923	
山間	宿毛市	宿毛市母島不燃物処理場		○			1990 (H2)	2010 (H22)	760	1,700	400	0	休止
山間	土佐清水市	土佐清水市不燃物処理センター		○	○	○	1989 (H1)	2013 (H25)	13,600	114,707	20,755	157	
平地	香南市	西佐古一般廃棄物処分場		○		○	1971 (S46)	2018 (H30)	1,381	5,320	464	0	休止
山間	香美市	香美市立一般廃棄物処理場		○		○	1970 (S45)	2014 (H26)	9,000	54,000	14,343	0	休止
山間	奈半利町	奈半利町茄子谷廃棄物処分場		○	○	○	1990 (H2)	2050 (H62)	4,500	20,528	5,222	14	
山間	田野町	田野町築地不燃物処理場		○	○	○	2001 (H13)	2015 (H27)	960	7,000	4,387	141	
山間	安田町	安田町不燃物埋立処分地		○			1980 (S55)	2016 (H28)	8,462	90,000	81,538	0	休止
山間	北川村	北川村長山ゴミ処理場		○			1971 (S46)	2008 (H20)	5,850	17,550	0	0	埋立終了
山間	馬路村	馬路村処分場		○	○	○	1988 (S63)	1998 (H10)	3,225	32,250	21,832	0	埋立終了
平地	芸西村	芸西村竹藪埋立処分地		○	○	○	1984 (S59)	2010 (H22)	1,840	2,470	4	0	埋立終了
山間	大川村	大川村朝谷最終処分場				○	1993 (H5)	2009 (H21)	800	500	395	0	休止
平地	いの町	いの町八田廃棄物処分場				○	1975 (S50)	2001 (H13)	5,000	12,500	3,509	0	休止
山間	中土佐町	中土佐町七浦不燃物埋立処理場		○			1995 (H7)	2010 (H22)	4,600	24,000	3,477	24	
山間	中土佐町	中土佐町桐ノ川不燃物埋立処理場		○			1987 (S62)	2010 (H22)	800	5,600	570	0	
山間	佐川町	佐川町大田川埋立地				○	1974 (S49)	1999 (H11)	2,000	12,000	0	0	埋立終了
平地	津野町	津野町最終処分場		○		○	1976 (S51)	1998 (H10)	3,239	12,000	0	0	埋立終了
平地	四万十町	クリーンセンター銀河			○		2002 (H14)	2021 (H33)	2,100	12,700	5,338	639	
山間	大月町	大月町環境クリーンセンター		○	○	○	1999 (H11)	2028 (H40)	7,000	21,000	8,305	1,111	
山間	高吾北広域町村事務組合	高吾北広域町村事務組合高吾北処理センター			○	○	2002 (H14)	2017 (H29)	2,400	19,000	3,057	923	
山間	芸東衛生組合	芸東衛生組合室津埋立地		○			1996 (H8)	2013 (H25)	4,700	19,800	118	67	
山間	嶺北広域行政事務組合	嶺北広域一般廃棄物最終処分場			○	○	2001 (H13)	2014 (H26)	3,200	16,000	1,200	335	
県合計									223,217	1,691,625	604,065	12,961	

埋立物 可…可燃ごみ、不…不燃ごみ、残…焼却残渣、他…その他

(5) し尿処理施設 (19施設)

平成27年3月末現在

地方公共団体名	施設名	管理体制	使用開始年度	処理能力 (kL/日)	処理方式						H26年度 処理実績 (kL/年度)	
					汚水処理		汚泥処理		資源化処理			
高知市	高知市東部環境センター	2	1984 (S59)	390	標脱		脱水			堆肥化		21,116
安芸市	安芸市汚泥再生処理センター清浄苑	2	2004 (H16)	30	高負荷	膜分離	脱水	乾燥	焼却	堆肥化		6,330
南国市	南国市環境センター	2	1996 (H8)	70	高負荷		脱水	乾燥	焼却	その他		13,976
土佐清水市	土佐清水市衛生センター	2	2002 (H14)	31	高負荷	膜分離	脱水	乾燥	その他	その他		9,290
四万十市	衛生センター中村	2	1984 (S59)	62	標脱		脱水	乾燥	焼却	その他		9,891
四万十市	クリーンセンター西土佐	2	2003 (H15)	9	高負荷		脱水	乾燥		その他		1,957
四万十市	四万十市有機物供給施設	2	1991 (H3)	7	その他		その他			その他		8
津野町	津野町高度し尿処理施設	2	1997 (H9)	4	その他		脱水			堆肥化		341
四万十町	四万十町汚泥再生処理施設若井グリーンセンター	1	2013 (H25)	44	高負荷	膜分離	脱水	焼却		堆肥化	助燃剤製造	10,366
黒潮町	黒潮町衛生センター	2	1998 (H10)	40	高負荷	膜分離	脱水	その他				6,352
香南香美衛生組合	香南香美衛生組合衛生センター	1	1988 (S62)	100	標脱		脱水	乾燥	焼却	堆肥化		17,749
仁淀川下流衛生事務組合	衛生センター	1	1999 (H11)	120	標脱		脱水			堆肥化		16,126
高吾北広域町村事務組合	高吾北広域町村事務組合高吾北衛生センター	1	1966 (S41)	47	嫌気		脱水			堆肥化		9,418
高幡東部清掃組合	し尿処理施設	1	1990 (H2)	60	高負荷		脱水	乾燥		堆肥化		8,206
芸東衛生組合	芸東衛生組合室戸清浄園	2	1979 (S54)	20	好希釈		脱水	焼却		その他		5,443
芸東衛生組合	芸東衛生組合相間衛生センター	2	1976 (S51)	20	好希釈		脱水	焼却		その他		2,663
幡多西部消防組合	幡西衛生処理センター	2	2006 (H18)	62	標脱		脱水			助燃剤製造		10,001
嶺北広域行政事務組合	嶺北衛生センター	1	1982 (S57)	40	標脱		脱水	乾燥	焼却	その他		5,869
中芸広域連合	中芸広域連合衛生センター	1	1996 (H8)	25	高負荷	膜分離	焼却					5,274
県合計				1,181								160,376

- 1 処理方式 高負荷・高負荷脱窒素処理方式、標脱・標準脱窒素処理方式、好希釈・好気性処理のうち希釈ばっき・活性汚泥処理方式  
嫌気・嫌気性消化・活性汚泥処理方式、好気・好気性消化・活性汚泥処理方式、好二段・好気性処理のうち二段活性汚泥処理方式  
その他・その他
- 2 管理体制 1 直営、 2 委託

(6) コミュニティプラント (1施設)

平成25年3月末現在

地方公共団体名	施設名	管理体制	使用開始年度	処理能力 (m <sup>3</sup> /日)	処理方式	H26年度 処理実績 (kL/年度)
高知市	高知市春野町平和団地下水道汚水処理施設	2	1978 (S53)	860	長時間ばっ気	110,897

- 管理体制 1 直営、 2 委託

6 浄化槽

(1) 処理方式別浄化槽設置基数 (旧構造基準のもの)

平成27年3月末現在

保 健 所	市町村名	単独処理浄化槽				合併処理浄化槽				合計
		腐敗型	ばっ気型	その他	小計	散水ろ床	活性汚泥	その他	小計	
安 芸	室戸市	17	241	140	398			1	1	399
	東洋町		14	8	22				0	22
	安芸市	3	202	62	267				0	267
	奈半利町	1	19	47	67				0	67
	田野町	1	32	17	50				0	50
	安田町	4	52	25	81				0	81
	北川村	2	8	5	15				0	15
	馬路村	1	4	2	7				0	7
	芸西村		7	2	9		1		1	10
	小計	29	579	308	916	0	1	1	2	918
中 央 東	南国市	157	277	83	517		2	9	11	528
	香南市	56	286	8	350		1	2	3	353
	香美市	87	48	3	138		4	3	7	145
	本山町	17	38	9	64				0	64
	大豊町	24	21		45				0	45
	大川村	3	18	1	22				0	22
	土佐町	22	15		37				0	37
	小計	366	703	104	1,173	0	7	14	21	1,194
高知市	高知市	682	1,898	2	2,582		51		51	2,633
	小計	682	1,898	2	2,582	0	51	0	51	2,633
中 央 西	土佐市	16	181	643	840			40	40	880
	いの町	128	310	14	452		1	6	7	459
	佐川町	51	31	53	135		1	1	2	137
	越知町	36	72	28	136				0	136
	仁淀川町	41	32	47	120		1	3	4	124
	日高村	25	37	57	119		1		1	120
	小計	297	663	842	1,802	0	4	50	54	1,856
須 崎	須崎市	2	221	730	953		1	56	57	1,010
	中土佐町	16	20	60	96			4	4	100
	湊原町		3	5	8			6	6	14
	津野町	4	11	35	50			2	2	52
	四万十町	41	206	13	260	2	1	1	4	264
	小計	63	461	843	1,367	2	2	69	73	1,440
幡 多	四万十市	224	601	50	875		2		2	877
	宿毛市	61	119		180		9		9	189
	黒潮町	16	68	9	93		2	1	3	96
	大月町	7	15	21	43				0	43
	三原村	1	2	2	5				0	5
	土佐清水市	69	584	11	664	6		2	8	672
	小計	378	1,389	93	1,860	6	13	3	22	1,882
合計	1,815	5,693	2,192	9,700	8	78	137	223	9,923	



処理方式別浄化槽設置基数（新構造基準のもの）

平成27年3月末現在

保健所	市町村名	単独処理浄化槽					合併処理浄化槽																合計						
		分離 ばっ気	分離 ばっ気	散 ろ	水 床	その他	小計	分 離 ばっ 気	嫌 ろ 接 ばっ 気	気 床 接 ばっ 気	脱 ろ 接 ばっ 気	窒 床 接 ばっ 気	回 転 接 ばっ 気	接 ばっ 気	散 水 床	長 時 間 ばっ 気	標 準 活 性 汚 泥	接 ばっ 気・ 砂 ろ 過	凝 集 分 離	接 ばっ 気・ 活 性 炭	凝 集 分 離・ 活 性 炭	硝 化 液 循 環		3次 処理 脱 窒・ 脱 磷	その他	窒 素 除 去 型	窒 素・ 磷 同 時 除 去 型	BOD 除 去 型	小計
安芸	室戸市	590	249			123	962	63	411				31		1									363	245	1		869	1,831
	東洋町	83	79			30	192	8	88				6											49	30			151	343
	安芸市	358	121			3	482	31	657				12		1									684	303			1,385	1,867
	奈半利町	109	23			36	168	19	193				14											120	91			346	514
	田野町	81	22			22	125	17	182				4											131	90			334	459
	安田町	146	21			9	176	15	96				2											66	39			179	355
	北川村	12	2			1	15	3	75			3	4											53	26			138	153
	馬路村	17	2			1	20	19	100				5											53	32			177	197
	芸西村	31	3			1	35	7	56				2											44	38			109	144
	小計	1,427	522	0		226	2,175	182	1,858	0	3	80	0	2	0	0	0	0	0	0	0	0	0	1,563	894	1	0	3,688	5,863
中央東	南国市	1,449	213			168	1,830	154	1,145	31		72		6	1								2,193	977		15	3,602	5,432	
	香南市	803	118	1		17	939	137	2,369	12		86		5	2	1							2,011	805		1	4,623	5,562	
	香美市	500	59			32	591	32	677	5		34											904	305		1	1,652	2,243	
	本山町	71	8			6	85	22	194	3		6											205	107			430	515	
	大豊町	105	18			7	130	24	159			9											220	110			412	542	
	大川村	5	2			3	10	6	25	1		4											34	12			70	80	
	土佐町	33	2				35	14	121			5											175	77			315	350	
	小計	2,966	420	1		233	3,620	389	4,690	52	0	216	0	11	3	1	0	0	0	0	0	0	0	5,742	2,393	0	17	11,104	14,724
高知市	高知市	13,649	1,241				14,890	326	4,562	0	2	448		27								1	8,374	3,784	1		13,740	28,630	
	小計	13,649	1,241	0		0	14,890	326	4,562	0	2	448	0	27	0	0	0	0	0	0	0	1	8,374	3,784	1	0	13,740	28,630	
中西	土佐市	1,509	380			194	2,083	96	1,233	4	39		1										2,042	990			3,415	5,498	
	いの町	909	227			48	1,184	69	888	1		16		3	3								1,251	592			2,231	3,415	
	佐川町	382	55			54	491	37	849		1	11		2									929	354			1,829	2,320	
	越知町	262	51			14	327	4	112			3											188	64			307	634	
	仁淀川町	134	32			21	187	37	264			16											363	116			680	867	
	日高村	210	56			54	320	21	328			7											414	137			770	1,090	
	小計	3,406	801	0		385	4,592	264	3,674	5	40	53	0	6	3	0	0	0	0	0	0	0	5,187	2,253	0	0	9,232	13,824	
須崎	須崎市	1,841	434			262	2,537	47	490			83		3									1,218	510		1	1,841	4,378	
	中土佐町	216	32			23	271	20	448			13		2									437	199			920	1,191	
	梶原町	21	10			27	58	13	124			5											177	92		1	319	377	
	津野町	98	40			20	158	23	412			23											857	583		1	1,315	1,473	
	四万十町	295	61			37	393	50	636			43		2									1,012	563			1,743	2,136	
	小計	2,471	577	0		369	3,417	153	2,110	0	0	167	0	7	0	0	0	0	0	0	0	0	3,701	1,947	0	3	6,138	9,555	
幡多	四万十市	1,655	379	9		145	2,188	167	1,557			87		5		3	2	3					1,907	1,153	12	22	3,731	5,919	
	宿毛市	1,107	160			2	1,269	73	606			58		8		1	1	1					1,186	315			1,934	3,203	
	黒潮町	152	38	1		55	246	49	606		1	18		1		2							553	286		4	1,230	1,476	
	大月町	113	16			29	158	18	339			7											230	92		5	594	752	
	三原村	45	16			3	64	7	69			1											27	10			104	168	
	土佐清水市	706	224			69	999	104	422		23	15	5	3									951	371		11	1,523	2,522	
小計	3,778	833	10		303	4,924	418	3,599	0	24	186	5	17	0	4	5	4	0	0	0	0	4,854	2,227	12	42	9,116	14,040		
合計	27,697	4,394	11		1,516	33,618	1,732	20,493	57	69	1,150	5	70	6	5	5	4	0	0	1	29,421	13,498	14	62	53,018	86,636			

## (2) 人槽区分別浄化槽設置基数(旧構造)

平成27年3月末現在

保健所	市町村名	20以下		21~100		101~200		201~300		301~500		501以上		合計	うち 新設 基数
		単独	合併	単独	合併	単独	合併	単独	合併	単独	合併	単独	合併		
安芸	室戸市	272	1	110		10		3		3				399	
	東洋町	15		7										22	
	安芸市	191		70		6								267	
	奈半利町	60		6		1								67	
	田野町	34		13		3								50	
	安田町	71		9		1								81	
	北川村	9		5		1								15	
	馬路村	2		4		1								7	
	芸西村	5		3		1	1							10	
	小計	659	1	227		24	1	3		3				918	
中央東	南国市	373	1	108		29		2	7	7		1		528	
	香南市	269	1	56		13		7	1	4		1	1	353	
	香美市	58		61		12	1	6	3	1	3			145	
	本山町	33		27		4								64	
	大豊町	31		13		1								45	
	大川村	5		14		3								22	
	土佐町	13		17		6		1						37	
	小計	782	2	296		68	1	14	6	12	10	1	2	1,194	
高知市	高知市	2,582	9		12		7		7		8		8	2,633	
	小計	2,582	9		12		7		7		8		8	2,633	
中央西	土佐市	777		53	22	3	18	7						880	
	いの町	342	5	97		10	1	2		1			1	459	
	佐川町	91		35	1	8			1	1				137	
	越知町	106		27		2		1						136	
	仁淀川町	87		26	1	5	3	2						124	
	日高村	102		15		2			1					120	
	小計	1,505	5	253	24	30	22	12	2	2			1	1,856	
須崎	須崎市	818	1	130	35		20	2	1	3				1,010	
	中土佐町	76		16	2	3			2	1				100	
	禰原町	7		1	3		3							14	
	津野町	39	1	10		1	1							52	
	四万十町	194	1	58		5	2	2		1	1			264	
	小計	1,134	3	215	40	9	26	4	3	5	1			1,440	
幡多	四万十市	538		286		29		16		6	2			877	
	宿毛市	69		89	2	15		4	3	3	2		2	189	
	黒潮町	52	1	35	1	3		3	1					96	
	大月町	27		11		4				1				43	
	三原村	2		1		1		1						5	
	土佐清水市	451	2	183	1	18		7	4	5	1			672	
	小計	1,139	3	605	4	70		31	8	15	5		2	1,882	
合計	7,801	23	1,596	80	201	57	64	26	37	24	1	13	9,923		

人槽区分別浄化槽設置基数（新構造）

平成27年3月末現在

保健所	市町村名	20以下		21～100		101～200		201～300		301～500		501以上		合計	うち 新設 基数
		単独	合併	単独	合併	単独	合併	単独	合併	単独	合併	単独	合併		
安芸	室戸市	868	763	90	83	1	12	3	3		6		2	1,831	35
	東洋町	178	137	14	11		2				1			343	4
	安芸市	386	1,317	94	51	2	8		4		3		2	1,867	65
	奈半利町	142	310	23	25	3	6		2		3			514	13
	田野町	111	310	13	18	1	3		2				1	459	10
	安田町	166	162	8	15	2			2					355	13
	北川村	13	120	2	12		4		2					153	4
	馬路村	18	156	2	20							1		197	4
	芸西村	26	103	6	5	3							1	144	6
	小計	1,908	3,378	252	240	12	35	3	15	0	14	0	6	5,863	154
中央東	南国市	1,606	3,287	217	217	5	47	2	23		13		15	5,432	131
	香南市	854	4,331	82	205	2	44		17		14	1	12	5,562	115
	香美市	496	1,553	93	74	2	12		8		3		2	2,243	40
	本山町	58	403	26	21	1	4		0		1		1	515	12
	大豊町	105	373	25	31		3		2		1		2	542	16
	大川村	8	62	1	5	1	2		1					80	1
	土佐町	29	298	6	10		3		2		2			350	6
	小計	3,156	10,307	450	563	11	115	2	53	0	34	1	32	14,724	321
高知市	高知市	13,541	12,439	1,349	952		192		67		44		46	28,630	557
	小計	13,541	12,439	1,349	952	0	192	0	67	0	44	0	46	28,630	557
中央西	土佐市	1,921	3,166	159	197	3	28		15		6		3	5,498	131
	いの町	1,059	2,118	121	86	4	14		2		4		7	3,415	70
	佐川町	429	1,742	61	67	1	10		6		1		3	2,320	59
	越知町	300	297	25	6	2	2				2			634	14
	仁淀川町	168	603	19	65		8		3		1			867	17
	日高村	299	733	20	26	1	7		1		3			1,090	22
	小計	4,176	8,659	405	447	11	69	0	27	0	17	0	13	13,824	313
須崎	須崎市	2,288	1,627	248	158		26	1	12		8		10	4,378	69
	中土佐町	236	881	35	28		4		3		2		2	1,191	19
	梶原町	48	298	10	17		2				2			377	35
	津野町	134	1,262	24	43		6		3		1			1,473	28
	四万十町	304	1,604	88	101		22	1	7		8		1	2,136	95
	小計	3,010	5,672	405	347	0	60	2	25	0	21	0	13	9,555	246
幡多	四万十市	1,839	3,409	338	263	6	28	5	13		8		10	5,919	113
	宿毛市	1,072	1,429	194	460		19	3	5		10		11	3,203	45
	黒潮町	211	1,147	34	63	1	13		4		1		2	1,476	48
	大月町	133	572	24	17	1	1		3				1	752	20
	三原村	63	99	1	2		1				1		1	168	3
	土佐清水市	893	1,393	103	94	3	16		6		7		7	2,522	39
	小計	4,211	8,049	694	899	11	78	8	31	0	27	0	32	14,040	268
合計	30,002	48,504	3,555	3,448	45	549	15	218	0	157	1	142	86,636	1,859	

## (3) 建築用途別浄化槽(201人槽以上)設置基数

平成27年3月末現在

保健所	市町村名	集会場 施設	住宅施設		宿舎 施設	医療 施設	店舗	娯楽 施設	自動車 庫	学校 施設	事務所	作業所	その他	合計
			大家又 は設置 者管理	入居者 管理										
安芸	室戸市	2			4	4	3	2		1	3		1	20
	東洋町										1			1
	安芸市		1		1	3	2	1					1	9
	奈半利町				1	2	1			1				5
	田野町				1	1							1	3
	安田町						1	1						2
	北川村	1											1	2
	馬路村				1									1
	芸西村							1						1
	小計	3	1	0	8	10	7	5	0	2	4	0	4	44
中央東	南国市	1	7		2	14	17	1		9	8	4	7	70
	香南市	8	6		3	8	11	4		6	5		7	58
	香美市	5	3		2	3	1	3		5	1		3	26
	本山町					1	1							2
	大豊町	1			1	1							2	5
	大川村		1											1
	土佐町	1	1				2						1	5
	小計	16	18	0	8	27	32	8	0	20	14	4	20	167
高知市	高知市	8	58		4	33	17	14		31	11	1	3	180
	小計	8	58	0	4	33	17	14	0	31	11	1	3	180
中央西	土佐市	2	1		4	5	9	2		5	1	1	1	31
	いの町	1	2		2	2	5			1	1		3	17
	佐川町	2	2			2	3			2	1		1	13
	越知町	1				2								3
	仁淀川町	1			1		2				1		1	6
	日高村	1	1				1	2						5
	小計	8	6	0	7	11	20	4	0	8	4	1	6	75
須崎	須崎市	3	5		5	5	8	2	1	6		1	1	37
	中土佐町	2	1		1	2					1		3	10
	梶原町												2	2
	津野町	1			1						2			4
	四万十町	3	1		0	5	1	3	1	2	2	1	2	21
	小計	9	7	0	7	12	9	5	2	8	5	2	8	74
幡多	四万十市	3	4		6	11	11	8		8	4		6	61
	宿毛市		1		3	8	5	3		2	2	3	5	32
	黒潮町	3			3	2				1			2	11
	大月町				2	1	1						1	5
	三原村										1		1	2
	土佐清水市	4			10	7	6	3		3	2		2	37
	小計	10	5	0	24	29	23	14	0	14	9	3	17	148
合計	54	95	0	58	122	108	50	2	83	47	11	58	688	

(4) 浄化槽設置整備事業状況

平成27年3月末現在

新市町村名	旧市町村名	補助 開始 年度	63 実績 基数	元 実績 基数	2 実績 基数	3 実績 基数	4 実績 基数	5 実績 基数	6 実績 基数	7 実績 基数	8 実績 基数	9 実績 基数	10 実績 基数	11 実績 基数	12 実績 基数	13 実績 基数	14 実績 基数	15 実績 基数	16 実績 基数	17 実績 基数	18 実績 基数	19 実績 基数	20 実績 基数	21 実績 基数	22 実績 基数	23 実績 基数	24 実績 基数	25 実績 基数	26 実績 基数	小計	計	備考 (合併年月日)		
高知市	高知市	元		46	65	160	213	290	312	355	283	246	282	249	483	559	450	469	399	379	334	257	294	277	237	267	209	113	92	7,320	8,327	H17.1.1		
	鏡村	2			6	11	14	13	14	13	18	15	16	21	12	12	13	9	199															
	土佐山村	2			8	10	8	10	10	7	9	8	9	6	8	2	8	5	7											115				
	春野町	3				10	49	60	48	53	50	33	49	46	40	41	47	50	38											32			30	17
室戸市	室戸市	3				5	11	22	17	17	25	27	26	23	30	32	40	39	40	37	37	25	32	17	25	21	25	22	22	617	617			
安芸市	安芸市	4					8	29	39	48	41	49	54	62	58	58	59	47	47	64	48	48	45	46	38	37	37	35	45	1,042	1,042			
南国市	南国市	4					25	39	48	62	65	60	112	113	113	117	106	111	106	111	124	120	96	102	76	89	93	78	74	2,040	2,040			
土佐市	土佐市	3					14	38	58	56	77	112	100	153	153	100	146	122	118	96	120	92	104	103	107	107	104	108	94	93	2,375	2,375		
須崎市	須崎市	元		5	5	16	15	26	26	42	65	53	40	55	53	53	57	62	57	55	57	54	53	53	42	52	55	55	48	1,154	1,154			
宿毛市	宿毛市	3					15	29	59	52	54	59	49	52	59	48	55	66	65	60	60	36	45	33	32	26	29	40	39	32	1,094	1,094		
土佐清水市	土佐清水市	3					4	4	18	38	39	57	53	65	80	107	81	93	93	77	65	55	55	35	40	28	39	50	47	30	1,253	1,253		
四万十市	中村市	元		10	20	27	38	69	63	90	63	69	110	123	119	114	129	143	113	125	142	137	100	93	88	78	91	88	85	2,327	2,526	H17.4.10		
	西土佐村	63	2	1	2	2	3	10	20	21	17	23	8	13	14	17	14	18	14												199			
香南市	赤岡町	4					3	6	9	13	11	5	11	9	12	10	9	11	8	6	92	101	116	93	95	78	77	82	80	937	3,457	H18.3.1		
	香我美町	2						27	39	45	60	70	84	57	72	39	45	40	22	19	23	20	29							691				
	野市町	3						70	134	228	198	143	132	146	74	71	82	71	67	45	71	57								1,589				
	夜須町	3						16	18	13	12	7	12	9	8	10	12	11	3	7	6	10								154				
	吉川村	4						5	8	10	4	13	9	8	4	7	5	2	5	3	3									86				
香美市	土佐山田町	3						22	41	49	47	42	43	55	54	49	46	43	51	43	39	59	53	56	51	43	28	29	27	27	1,040	1,252	H18.3.1	
	香北町	3					2	10	14	11	9	5	7	14	15	10	10	9	5	12	9									142				
	物部村	4						2	2	3	5	5	5	7	6	5	7	5	8	6	4									70				
東洋町	東洋町	4						6	6	7	6	10	6	4	6	8	5	5	3	6	4	4	5	4	3	3	4	3	3	2	113	113		
奈半利町	奈半利町	3						9	14	11	11	18	15	13	9	23	13	18	17	16	16	10	4	8	8	4	7	7	4	5	6	266	266	
田野町	田野町	3						11	10	11	14	11	16	13	16	14	12	11	10	13	10	7	10	7	8	1	7	8	10	8	6	244	244	
安田町	安田町	2			1	6	4	5	5	8	7	5	6	4	11	12	5	9	4	5	5	6	5	1	5	5	4	6	7	141	141			
北川村	北川村	3						2	3	5	6	11	10	5	6	5	2	3	1	2	3	2	1	4	3	2	4	4	4	1	3	92	92	
馬路村	馬路村	元		3	5	5	4	7	5	8	5	7	5	5	2	10	8	5	6	5	5	5	4	4	3	4	5	3	1	2	126	126		
芸西村	芸西村	4						15	22	13	16	13	12	13	11	11	10	4	0	3	2	2	2	0	2	-	2	2	2	3	160	160		
本山町	本山町	3						9	12	11	22	24	23	10	17	11	22	22	20	15	8	6	12	5	14	7	7	10	8	12	307	307		
大豊町	大豊町	3				2	5	14	15	12	21	14	15	13	15	20	21	15	10	6	12	12	14	12	13	6	9	11	13	300	300			
土佐町	土佐町	4						2	18	22	17	16	30	32	32	31	33	23	16	14	19	1	2	1	-	2	3	2	2	2	320	320		
大川村	大川村	4						1	8	4	1	4	3	2	3	0	2	3	3	3	3	3	3	2	3	2	1	1	1	0	56	56		
いの町	本川村	3						3	3	2	5	3	2	4	7	8	3	1	3	6	2	81	90	80	64	66	40	43	46	40	51	653	1,764	H16.10.1
	伊野町	4						50	56	51	55	73	58	77	87	93	84	75	96	85												940		
	吾北村	3						6	11	4	6	12	16	14	10	15	11	17	24	14	11										171			
仁淀川町	池川町	3						1	3	4	8	9	13	11	13	12	9	7	11	6	22	18	14	12	11	10	11	10	10	10	250	537	H17.8.1	
	吾川村	元		4	4	7	5	12	14	13	12	11	12	11	10	10	11	5	8	11											160			
中土佐町	仁淀村	元		7	7	9	10	11	8	13	12	7	6	3	7	7	5	7	4	4											127			
	中土佐町	3						10	27	39	34	34	36	34	29	32	36	32	35	29	29	21	29	26	20	28	17	21	23	19	14	654	800	H18.1.1
佐川町	大野見村	2						3	8	11	9	10	7	8	10	10	15	12	8	7											146			
	佐川町	63	18	29	30	36	69	59	67	75	65	59	64	74	82	88	61	72	54	68	56	44	43	35	42	47	59	55	55	1,516	1,516			
越知町	越知町	63	6	4	1	2	3	5	5	13	11	10	10	12	16	20	13	14	13	15	10	7	10	4	6	7	8	7	8	240	240			
榑原町	榑原町	63	3	5	5	6	8	10	17	18	20	15	26	15	22	10	10	14	14	14	6	10	7	16	11	7	10	10	21	330	330			
日高村	日高村	元		5	10	22	16	31	27	30	24	30	28	36	35	43	41	27	34	20	22	13	20	20	17	18	19	17	17	622	622			
津野町	東津野村	63	2	5	7	4	10	12	25	24	25	35	35	32	30	29	35	60	43	34	41	31	36	28	49	33	28	28	720	1,273	H17.2.1			
	葉山村	63	6	8	13	15	17	28	33	36	50	55	60	54	54	44	40	25												553				
四万十町	窪川町	2						4	5	11	19	24	44	33	50	51	46	51	52	59	42	29	21	66	60	58	52	60	59	1,054	1,418	H18.3.20		
	大正町	元		1	6	10	10	7	12	16	10	10	16	7	5	7	9	6	5	8													145	
	十和村	4							9	10	17	19																						

## 7. 市町村一般廃棄物・浄化槽担当課室一覧

平成27年4月現在

市町村名	担当課名	郵便番号	住所	電話番号	FAX
高知市	環境政策課（一廃）	780-8571	高知市本町5丁目1-45	088-823-9209	088-823-9553
	環境保全課（浄化槽）			088-823-9471	088-823-2057
室戸市	市民課	781-7185	室戸市浮津25-1	0887-22-5126	0887-22-1120
安芸市	環境課（一廃・浄化槽）	784-8501	安芸市矢ノ丸1丁目4-40	0887-35-1023	0887-35-1026
南国市	環境課	783-8501	南国市大桶甲2301	088-880-6557	088-863-1167
土佐市	都市環境課（浄化槽）	781-1192	土佐市高岡町甲2017-1	088-852-7647	088-852-7671
	北原クリーンセンター（一廃）	781-1111	土佐市北地2290	088-852-7610	088-852-1970
須崎市	環境保全課	785-8601	須崎市山手町1-7	0889-42-5891	0889-42-5391
宿毛市	環境課	788-0038	宿毛市二ノ宮3845-1	0880-63-1697	0880-63-2151
土佐清水市	環境課	787-0392	土佐清水市天神町11-2	0880-82-1214	0880-82-3535
四万十市	環境生活課（一廃）	787-8501	四万十市中村大橋通4-10	0880-34-6126	0880-34-7466
	上下水道課（浄化槽）			0880-34-6129	0880-34-0381
香南市	環境対策課（一廃）	781-5292	香南市野市町西野2706	0887-57-8508	0887-56-0576
	上下水道課（浄化槽）			0887-57-8512	0887-56-0576
香美市	まちづくり推進課（一廃）	782-8501	香美市土佐山田町宝町1-2-1	0887-53-1061	0887-53-5958
	上下水道課（浄化槽）			0887-53-3110	0887-53-3051
東洋町	住民課	781-7414	安芸郡東洋町生見758-3	0887-29-3394	0887-29-3813
奈半利町	住民福祉課	781-6402	安芸郡奈半利町乙1659-1	0887-38-4012	0887-38-7788
田野町	保健福祉課	781-6410	安芸郡田野町1828-5	0887-38-2812	0887-38-2044
安田町	町民生活課	781-6421	安芸郡安田町安田1850	0887-38-6712	0887-38-6780
北川村	住民課	781-6441	安芸郡北川村野友甲1530	0887-32-1214	0887-32-1234
馬路村	健康福祉課	781-6201	安芸郡馬路村馬路443番地	0887-44-2112	0887-44-2779
芸西村	健康福祉課（一廃）	781-5792	安芸郡芸西村和食甲1262	0887-33-2112	0887-33-4035
	経済建設課（浄化槽）			0887-33-2113	0887-33-4035
本山町	住民生活課（一廃）	781-3692	長岡郡本山町本山504	0887-76-2113	0887-70-1102
	建設課（浄化槽）			0887-76-3916	0887-76-2943
大豊町	住民課	789-0392	長岡郡大豊町高須231	0887-72-0450	0887-72-0474
土佐町	健康福祉課（一廃）	781-3492	土佐郡土佐町土居206	0887-82-0442	0887-70-1312
	建設課（浄化槽）	781-3492	土佐郡土佐町土居194	0887-82-0400	0887-70-1333
大川村	総務課	781-3703	土佐郡大川村小松27-1	0887-84-2211	0887-84-2328
いの町	環境課（一廃）	781-2192	吾川郡いの町1700-1	088-893-1160	088-893-0177
	上下水道課（浄化槽）			088-893-1161	088-893-0177
仁淀川町	町民課	781-1592	吾川郡仁淀川町大崎124	0889-35-1088	0889-20-2116
中土佐町	町民環境課	789-1301	高岡郡中土佐町久礼6602-2	0889-52-2213	0889-52-2531
佐川町	町民課（一廃）	789-1292	高岡郡佐川町甲1650-2	0889-22-7706	0889-22-4950
	産業建設課（浄化槽）			0889-22-7712	0889-22-4950
越知町	環境水道課	781-1301	高岡郡越知町越知甲1970	0889-26-1114	0889-26-0600
梶原町	環境整備課	785-0695	高岡郡梶原町梶原1444-1	0889-65-1251	0889-40-2010
日高村	産業環境課	781-2194	高岡郡日高村本郷61-1	0889-24-4647	0889-20-1525
津野町	産業建設課（一廃）	785-0201	高岡郡津野町永野471-1	0889-55-2021	0889-55-2022
	西庁産業建設課（浄化槽）	785-0595	高岡郡津野町力石2870	0889-62-2314	0889-62-2384
四万十町	町民環境課	786-8501	高岡郡四万十町琴平町16-17	0880-22-3117	0880-22-0361
大月町	建設環境課	788-0302	幡多郡大月町弘見2230	0880-73-1114	0880-73-1577
三原村	住民課	787-0892	幡多郡三原村来栖野346	0880-46-2111	0880-46-2114
黒潮町	住民課	789-1992	幡多郡黒潮町入野2019-1	0880-43-2800	0880-43-2788

8. 廃棄物関係一部事務組合一覧

平成27年4月現在

組合名	住所	電話番号 (FAX番号)	設立年月日	構成市町村名	区分	備 考
芸東衛生組合	〒781-7220 室戸市佐喜浜町3370-1	0887-27-3101 (0887-27-3762)	S47. 3. 10	室戸市、東洋町	ごみ	佐喜浜リサイクルセンター 室戸市佐喜浜町3966-1
					し尿	室戸清浄園 室戸市室津2257 0887-23-2616 相間衛生センター 安芸郡東洋町野根丙2695 (0887-28-1221)
中芸広域連合	781-6425 安芸郡安田町東島2017	0887-38-4077 (0887-32-1091)	H10. 7. 1	奈半利町、田野町、安田町、北川村、馬路村	ごみ	リサイクルセンター 安芸郡北川村大字長山3-15 0887-38-3153
					し尿	衛生センター 安芸郡田野町204-7 (0887-38-2514)
安芸広域市町村圏事務組合	〒784-0045 安芸市伊尾木4034-1	0887-32-0322 (0887-32-0323)	H2. 7. 1	室戸市、安芸市、東洋町、奈半利町、田野町、安田町、北川村、馬路村、芸西村	ごみ	安芸広域メルトセンター 事務局に同じ
香南香美衛生組合	〒781-5231 香南市野市町深淵808	0887-56-0141 (0887-56-0192)	S37. 7. 11	香南市、香美市	し尿	衛生センター 事務局に同じ
香南清掃組合	〒783-0023 南国市廿枝1455	088-863-1177 (088-863-7861)	S45. 6. 27	南国市、香南市、香美市	ごみ	ごみ処理施設 事務局に同じ
嶺北広域行政事務組合	〒781-3601 長岡郡本山町本山995	0887-76-3177 (0887-76-3819)	S54. 4. 1	本山町、大豊町、土佐町、大川村、いの町(旧本川村)	ごみ	清掃センター 長岡郡本山町木能津1691 0887-76-3532 (0887-76-2181)
				本山町、大豊町、土佐町、大川村、いの町(旧本川村、旧吾北村)	し尿	嶺北衛生センター 長岡郡本山町木能津2935 0887-76-2348 (0887-76-3705)
仁淀川下流衛生事務組合	〒781-1101 土佐市高岡町甲1460-1	088-852-0783 (088-852-0797)	S39. 3. 2	土佐市、いの町(旧伊野町)、日高村	し尿	衛生センター 事務局に同じ
高知中央西部焼却処理事務組合	〒781-1111 土佐市北地2290	088-852-7610 (088-852-1970)	H13. 2. 13	土佐市、いの町(旧伊野町、旧吾北村)、日高村	ごみ	北原クリーンセンター 事務局に同じ
仁淀川中央清掃事務組合	〒781-2161 高岡郡日高村柱谷367	0889-24-5632 (0889-24-5632)	S49. 8. 9	いの町(旧伊野町)、日高村	ごみ	
高吾北広域町村事務組合	〒781-1301 高岡郡越知町越知甲2129-7	0889-26-2121 (0889-26-3660)	S39. 1. 23	佐川町、越知町、仁淀川町	ごみ	清掃センター 高岡郡佐川町丙2827 0889-22-3111 (0889-22-0909)
					し尿	衛生センター 高岡郡越知町越知甲41 0889-26-0305 (0889-26-2649)
高幡東部清掃組合	〒789-1301 高岡郡中土佐町久礼5966	0889-52-3538 (0889-52-3612)	S46. 11. 16	須崎市、中土佐町、津野町(旧葉山村)	ごみ	ごみ固形燃料化施設 事務局に同じ
					し尿	し尿処理施設 事務局に同じ
津野山広域事務組合	〒785-0695 高岡郡梶原町梶原1444-1	0889-65-1251 (0889-65-0221)	S46. 11. 10	梶原町、津野町(旧東津野村)	ごみ	クリーンセンター四万十 津野町北川字桐峪1735 0889-62-3268
幡多中央環境施設組合	〒787-0151 四万十市竹島2932-3	0880-33-1504 (0880-33-1509)	S46. 8. 11	四万十市、黒潮町	ごみ	幡多中央環境センター 事務局に同じ
幡多広域市町村圏事務組合	〒787-0776 四万十市上ノ土居1544	0880-31-2600 (0880-31-2626)	H10. 4. 1	四万十市、宿毛市、土佐清水市、黒潮町、大月町、三原村	ごみ	幡多クリーンセンター 事務局に同じ
幡多西部消防組合	〒788-0052 宿毛市和田1412番地1	0880-63-3111 (0880-63-3396)	S50. 11. 19	宿毛市、大月町、三原村	し尿	幡西衛生処理センター 宿毛市和田1543-1 0880-63-5123 (0880-63-5123)