

高知県の一般廃棄物処理事業の概況

(平成8年度)



高知県文化環境部環境対策課

はじめに

ご廃とで、題境問れ廢行。化」に化ぞりいと。ルま道理ふ公施をし
中方問の環さ、をす品法村品れとおこすクが水処あびむ」ま
の一会の排なく用ま商ル町商そ化にるマイ発下併さ及含査め
造る社で、は再おびイ市再、量村きいサ啓や合し環境を調と
構すな模に、て及サ：みにの市「ん、普管小ま知活域実り
济化刻規うけしっ集リ出ご確み。が組がの正、り高生広業取
経様深球よだ化な収装排源明ごすすり力への適てあ「の・事
会多は地のる源と別包別資を装でま取協民のしが、民理処状す。
社も題ど來す資務分器のよ分器目的にと県槽と要し、県処
の質問な。從進け急る容み分割が異極自は、淨手く対め適で棄業幸
型のみ枯まはをるとにるご者役、とは積る後、のいにたのる廢事ば
棄みごのいでときこ装ゆる業のてこ法です今も策て題る物こ般理れ
廢ご源ととこでる包わよ事者るる方勢対、ら対め課図棄と一処け
量、等、資っもるにす器い。に③業よす集姿にりす。か水努のを廢る度物だ
大に難、な、のすも築容」た。者：事に現収うみおま点排もく」、い年棄た
費、も困化、な、のすも築容」た。者：事に現収うみおま点排もく」、い年棄た
消と保暖題背処とをり法ま消保政こに目とのっての活後た創ざめ成般て
量る確。温課代にる会よるり①び行す的品」り握っ全生今しとめ努平一し
大すのす。のの時正す社月すな、及・た極いつとをな保、にう全をに「のに
、大設ま球通な適化ル4関とは集者果積扱ずひ鍵と境て及こ保上進、内考
産増施り地共うを量ク年に行律収費ををり歩人の要環せ普、の向促び、県参
生が理お、界よ物減イ9等施法別消割ル取一現重、併のは境ののた、
量量処てた世の棄をサ成進格の分う役ク、民実すたと槽で環生備のた、
大の物っまもこ廢物リ平促本こるいのイもら、県会まま備化県る衛整こと、
み棄な題た棄うのがよとれサてか社す整淨れ衆設もた

平成10年3月

高知県文化環境部環境対策課
長裕 正岡 松

目 次

平成8年度の一般廃棄物処理事業の概要	1
1. ごみ処理	4
(1) 概 要	4
(2) 排出状況	5
(3) 収集状況	6
(4) 処理状況	8
(5) 資源化の状況	9
(6) 処理経費	10
(7) ごみ処理施設の状況	13
2. し尿処理施設	14
(1) 概 要	14
(2) 排出状況	16
(3) 収集状況	17
(4) 処理状況	18
(5) 処理経費	19
(6) し尿処理施設の状況	20
3. ごみ・し尿収集処理体制	21
(1) 市町村等の収集体制	21
(2) 市町村等の従事職員数	21
(3) 一般廃棄物処理業者の状況	22
(4) 廃棄物処理の有料化の状況	23
4. 浄 化 槽	24
(1) 概 要	24
(2) 浄化槽の設置基数	24
(3) 合併処理浄化槽の設置基数	26
資 料 編	
1. ごみ処理	29
(1) 計画処理区域の状況	29
(2) ごみ処理の概要	30
(3) ごみ収集の状況	38
(4) ごみ処理の状況	41
(5) 一般廃棄物処理市町村指標	48
(6) 廃棄物処理に関する市町村条例の策定状況	49
(7) 市町村別家庭ごみの有料化の状況	50
2. し尿処理	52
(1) 計画処理区域の状況	52
(2) し尿処理の概要	54
(3) し尿収集の状況	58
(4) し尿処理の状況	62
3. 一般廃棄物処理事業経費	70
(1) 市町村廃棄物処理事業経費	70
(歳入・歳出)	
(2) 事務組合廃棄物処理事業経費	80
(歳入・歳出)	
4. 一般廃棄物収集体制	90
(1) 廃棄物処理事業従事職員	90

	(市町村・事務組合)	
(2)	一般廃棄物処理業者等	95
(3)	許可・委託件数	96
	(市町村・事務組合)	
5.	一般廃棄物処理施設一覧	100
(1)	ごみ処理施設	100
(2)	ごみ処理施設の現況	101
(3)	粗大ごみ処理施設	102
(4)	ごみ処理施設の検査関係	104
(5)	最終処分場	104
(6)	し尿処理施設	105
(7)	し尿処理施設の現況	106
6.	一般廃棄物処理施設等の整備	107
(1)	概要	107
(2)	処理施設等整備に伴う開発行為許認可申請等主要手続き一覧	108
(3)	国庫補助による施設整備	109
(4)	国庫補助金関係事務の概要	110
(5)	ごみ処理施設等整備行政手続きのフロー	111
7.	浄化槽	
(1)	処理方式別浄化槽設置基数	112
	(旧構造、新構造)	
(2)	人槽区分別浄化槽設置基数	114
	(旧構造、新構造)	
(3)	建築用途別浄化槽(201人槽以上)設置基数	116
(4)	合併処理浄化槽設置整備事業状況	117
8.	市町村一般廃棄物担当課室一覧	118
9.	廃棄物関係一部事務組合一覧	119

平成8年度の一般廃棄物処理事業の概要

1 一般廃棄物処理事業の概要

平成8年度の県総人口は約83万人で、県下全域が一般廃棄物の計画処理区域となっている。

平成8年度に市町村等が要した一般廃棄物処理事業費の総額は148億61百万円余りとなっており、市町村等の普通会計決算の約3、5%を占めている（市町村歳出決算における事務組合負担金を純計）。

今後、ごみ質の多様化等による処理経費の増大や広域化による一般廃棄物処理施設の新設や更新、最終処分場の確保などが見込まれるためさらに事業経費が増加するものと予想される。

2 ごみ処理の概要

平成8年度に排出されたごみの量は年間28万9千トンで、前年度に比べ若干の増加を示した。

平成元年度まで増加傾向にあった排出量は、それ以降横ばい傾向に転じており、ごみ減量化のための様々な取り組みが効果を上げてきているが、平成8年度は少し増えており、今後はさらに「ごみを出さない努力」が必要と考えられる。

排出されたごみは市町村等の直営及び委託により概ね収集されているが、近年はやや委託収集が増加してきており、市町村と委託業者との適正な役割分担の体制の確立と指導が必要となってきた。

収集されたごみのほとんどは焼却や破砕・圧縮などの中間処理のあと埋立処分されているが、平成2年度以降焼却以外の中間処理の割合が暫増してきている。これはごみの容量を減少しできるだけ最終処分場の延命化を図るために積極的に中間処理を行うようになったことを示している。また、平成8年度は直接埋立率も低下している。

ごみの資源化量については、本県は全国平均を上回っており、再資源化に対する取り組みが積極的に行われている。しかしながら地域間の格差が著しいこと、また収集段階での分別化の一層の推進など、効率的な資源化の実現へ向けて大きな課題を抱えており、県民への啓発活動にも重点をおいた取り組みが不可欠である。

また中間処理のための施設整備や資源化・減量化への積極的な取り組みを行っているが、最終処分量が大幅な減少を示すことはなかなか困難であり、廃棄物の適正処理のため、広域化による埋立処分場の確保が大きな課題となっている。

今後、廃棄物処理計画のなかで排出・収集段階からの住民の理解と協力を求め、効率的かつ適正な施設の整備・運営を行うことや、広域的な施設整備を行うことが重要である。

3 し尿処理の概要

平成8年度の県下の水洗化人口は40万3千人で、年々増加傾向にある。

近年は下水道人口の伸びも目立つが、水洗化人口のうち約73%が浄化槽人口である。

し尿の排出量の状況についても全体として横ばい傾向のなかで、浄化槽汚泥の排出量の大幅な増加が目立つ。

収集はそのほとんどを許可業者による方法で対応しており、今後も市町村の許可業者に対する指導が必要となってくる。

し尿の処理は9割以上が市町村等の設置するし尿処理施設で処理され、焼却後埋立或いは肥料として処理されている。

今後増加する浄化槽汚泥に対する処理のための施設整備や近年の埋立処分地の不足に対応するための肥料等への再生処分の検討が必要となる。

4 一般廃棄物処理施設の概要

平成8年度の県下の施設の状況は、ごみ処理施設として焼却施設が33か所、粗大ごみ処理施設が5か所、その他中間処理施設3か所（併設施設を除く。）、最終処分場45か所ある。また、し尿処理施設は17か所となっている。

今後施設老朽化に伴う更新、ごみ質の多様化に伴う適正処理の確保のための施設整備や残余容量が少ない最終処分地の用地確保など抱える課題が大きい。

脆弱な財政基盤の市町村が多い本県において、廃棄物の適正処理を確保して行くためには、長期的な視点に立った処理計画に基づく施設整備や広域処理の可能性を検討していくことが不可欠の課題となる。

5 浄化槽の概要

本県の水洗化率は平成8年度末で48.6%となっており、全国の状況（平成6年度末で73.7%）から大きく立ち遅れている。

近年公共下水道の整備による水洗化人口の伸びが認められるものの、財政的・地形的な問題から浄化槽の設置を推進していくことが求められると考えられ、平成8年度においても水洗化率のうち35.4%が浄化槽によるものである。

特に地域住民の居住環境の質的向上とともに地域環境の保全を図るために、昭和

62年度から合併処理浄化槽に対する国庫補助制度が創設され、本県においても昭和63年度に6町村で事業導入されて以来、平成4年度には全市町村での取り組みが図られ、平成8年度には1,790基が設置された。

今後、合併処理浄化槽の一層の普及を図るうえで、面的整備を推進するための具体的な整備区域の設定、適正な維持管理を確保するための組織的な取組みと市町村による財政を含めた公的支援策などを検討することが重要な課題となっている。

1 ごみ処理

(1) 概要

一般廃棄物とは、家庭から排出されるごみと、事業活動に伴って発生するごみのうち産業廃棄物以外のごみをいい、県下53市町村と9一部事務組合で処理事業を行っている。

平成8年度の県下のごみの総排出量は、289,638tで、県民1人1日当たり排出量は958gとなっており、前年度に比べ、排出総量が3.0%及び1人1日当たり排出量が2.2%増加している。

このうち市町村等による計画収集量が89.2%（ごみ87.5%、粗大ごみ1.7%）を占めており、その他は、直接搬入ごみ9.9%、自家処理ごみ0.9%となっている。

計画処理区域の状況

計画処理区域面積 (Km ²)		7,104	
計画処理区域内世帯数		324,366	
計画処理区域内人口(総人口)		828,405	
内 訳	計画収集人口 (人)	818,697	98.8%
	自家処理人口 (人)	9,708	1.2%

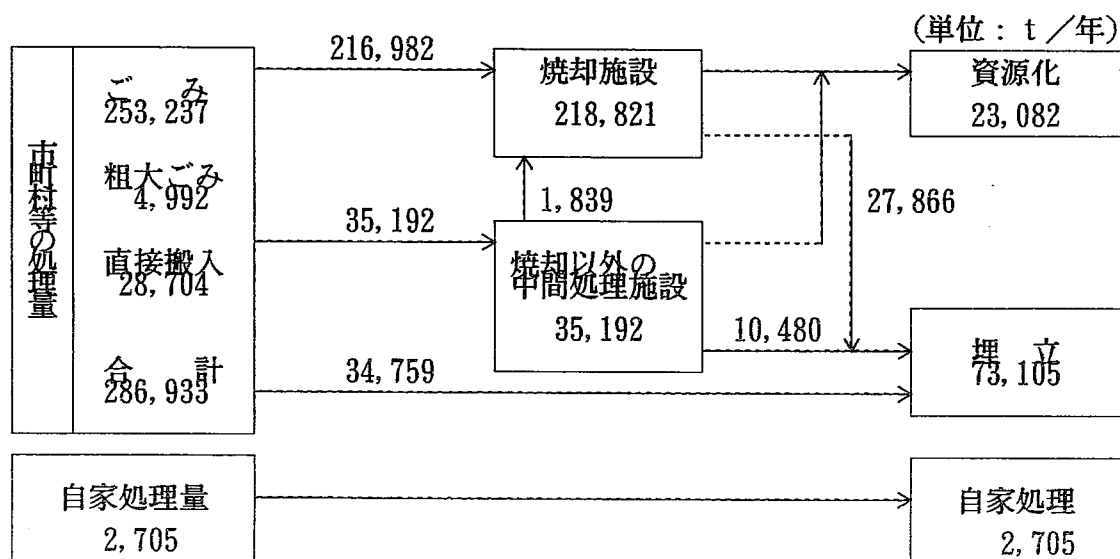
(注) 人口及び世帯数は、平成8年10月1日現在の住民基本台帳による。

平成8年度におけるごみ処理の内訳は、焼却施設搬入が216,982t（74.9%）焼却以外の中間処理施設搬入が35,192t（12.2%）、直接埋立34,759t（12.0%）、自家処理2,705t（0.9%）となっている。

また、焼却施設等からの残さ38,346tは、全量埋立処分されている。

市町村による資源化は、資源の有効利用、最終処分場の延命化等の観点から、9市35町村で実施されており、資源化量23,082t、資源化率は8.4%である。このうち資源ごみを分別収集し、資源化を行っている団体は、8市24町村で20,037tとなっている。

ごみ処理の流れ



(2) 排出状況

平成8年度のごみの排出量は289,638tで、ここ数年は横ばい・微減傾向に転じていたが、前年度に比べ8,534t増加している。

県民1人当たりの排出量についても同様の傾向であり、平成8年度は前年度より増加し一日当たり約958gとなっている。

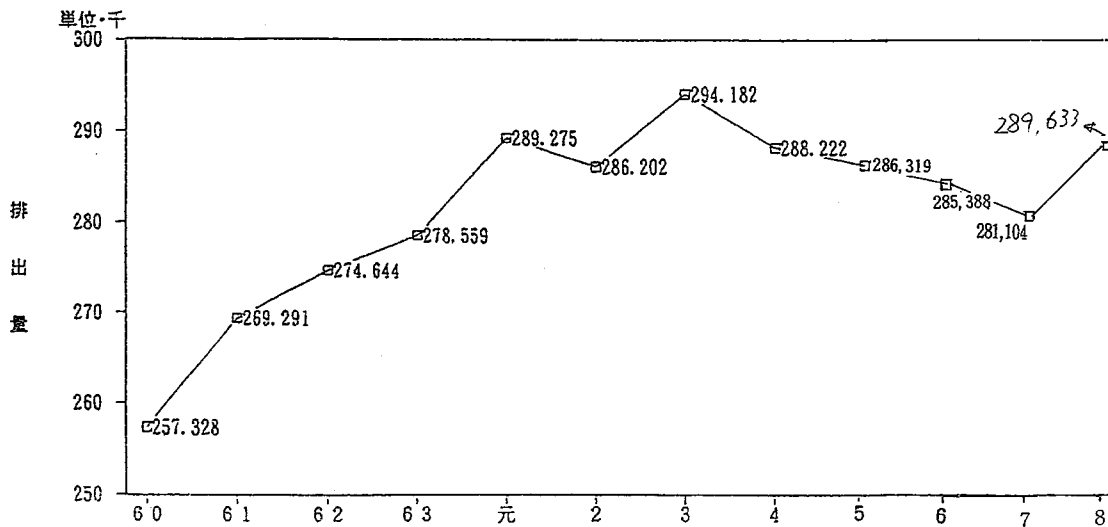
ごみ排出量の推移

(単位：排出量 t/年、人/日排出量 g/日)

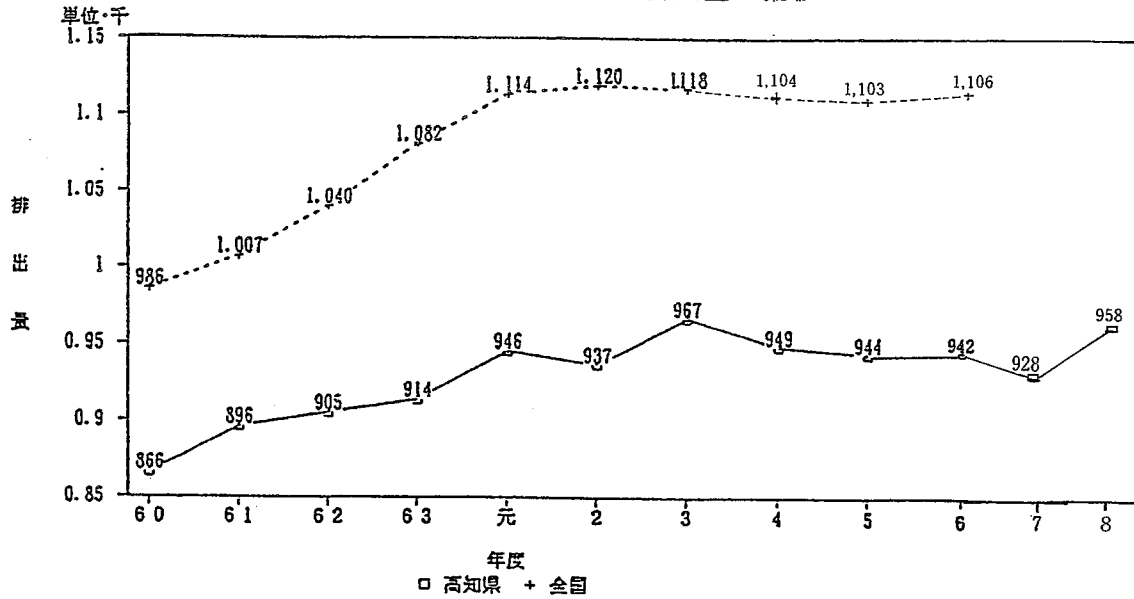
年度	計画処理 区域内人口	伸び	排出量	伸び	人/日 排出量		全国平均	伸び
					伸び			
62	831,528	100.0	274,644	100.0	905	100.0	1,040	100.0
63	834,691	100.3	278,559	101.4	914	101.0	1,082	104.0
元	827,835	99.6	289,275	105.3	946	104.5	1,114	107.1
2	837,103	100.7	286,202	104.2	937	103.5	1,120	107.7
3	833,810	100.3	294,182	107.1	967	106.9	1,118	107.5
4	832,522	100.1	288,222	104.9	949	104.9	1,104	106.1
5	830,874	99.9	286,319	104.3	944	104.3	1,103	106.1
6	830,074	99.8	285,388	103.9	942	104.1	1,106	106.3
7	829,678	99.8	281,104	102.3	928	102.5		
8	828,405	99.6	289,633	105.5	958	105.8		

*人/日排出量=排出量/計画処理区域内人口/365日

ごみ排出量の推移



ひとり1日あたりごみ排出量の推移



平成8年度の排出形態別のごみ量(自家処理を除く)は、生活系ごみ76.3%、事業系ごみ23.7%である。

生活系ごみ及び事業系ごみとも、前年度とほぼ同じ割合で排出されている。

(単位: t/年)

	収集ごみ		直接搬入		粗大ごみ		合計	
	量	比率	量	比率	量	比率	量	比率
生活系ごみ	208,785	72.8	5,011	1.7	5,177	1.8	218,973	76.3
事業系ごみ	44,452	15.5	23,274	8.1	234	0.1	67,960	23.7
合計	253,237	88.3	28,285	9.8	5,411	1.9	286,933	100.0

(自家処理量 2,705t/年)

(3) 収集状況

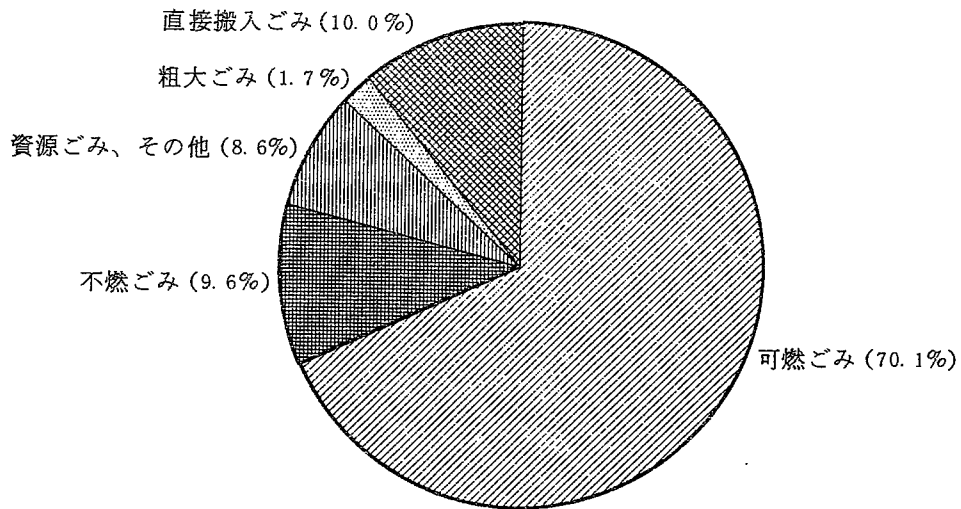
ごみの収集は、市町村等がそれぞれ直営、委託、許可という収集形態により行っている。

各市町村(事務組合による場合も含む。)のごみの種類別の収集状況は、可燃ごみ及び不燃ごみをそれぞれ52団体が、資源ごみは32団体が収集しており、粗大ごみは32団体が収集している。このなかで、資源ごみとして収集している団体が、平成7年度の27団体から2団体増加し、各市町村での資源再利用への取り組みが活発化してきている。

(単位: t/年)

	ごみ(粗大ごみを除く)				粗大ごみ	合計
	可燃ごみ	不燃ごみ	資源ごみ	その他		
収集総量	201,064	27,505	20,078	4,590	4,992	258,229
直接搬入						28,704
	合計					286,933

種別別収集状況



ごみの分別数別の市町村（組合による場合を含む。）数は、次のとおりである。

年 度	可燃+不燃	可燃+資源	可+不+資	その他
4	37	1	13	2
5	35	1	15	2
6	26	2	23	2
7	24	2	25	2
8	19	4	28	2

ごみ分別数の状況（粗大ごみを含む）

（単位；団体）

年 度	分別無	2	3	4	5	6	7以上
4	1	21	19	5	3	3	1
5	1	24	14	7	4	3	1
6	0	14	17	13	5	3	1
7	0	13	17	13	6	3	1
8	0	8	16	17	7	2	3

資源別収集状況

(単位：t年)

	紙類		金属類		ガラス類		その他		合計
		比率		比率		比率		比率	
収集体数	18		42		21		11		44
収集量	6,383	27.6	10,571	45.8	4,976	21.6	1,152	5.0	23,082

*団体数合計は、何れか1以上の分別を行っている団体数。

(4) 処理状況

平成8年度のごみ処理状況は、焼却処理74.9%、焼却以外の中間処理12.2%、直接埋立12.0%と全排出量の99.1%が市町村等で計画的に処理されており、0.9%が自家処理されている。

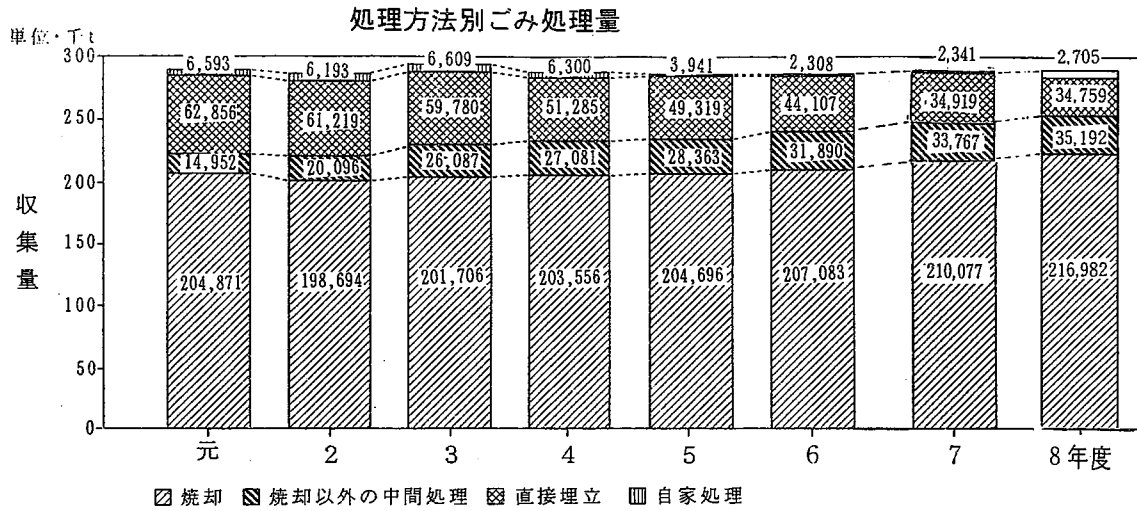
前年度に比べ、焼却以外の中間処理率が0.2ポイント増え、直接埋立が0.4ポイント減少している。わずかずつではあるが平成元年度からこの傾向が続いており、直接埋められていたものが、選別資源化されるようになってきているものと考えられる。

なお、焼却による残さ量27,866tと焼却以外の中間処理による残さ量10,480tの合わせて38,346tが埋立てられ、直接埋立の34,759tと合わせ、73,105tが埋立処分されている。

処理方法別ごみ処理量の推移

(単位：t/年)

年度	焼却		焼却以外 中間処理		直接 埋立		自家 処理		合計
		比率		比率		比率		比率	
62	194,450	70.8	14,130	5.1	60,574	22.1	5,490	2.0	274,725
63	201,344	72.3	14,616	5.2	55,478	19.9	7,121	2.6	278,559
元	204,871	70.8	14,952	5.2	62,856	21.7	6,596	2.3	289,275
2	198,694	69.4	20,096	7.0	61,219	21.4	6,193	2.2	286,202
3	201,706	68.6	26,087	8.9	59,780	20.3	6,609	2.2	294,182
4	203,556	70.6	27,081	9.4	51,285	17.8	6,300	2.2	288,222
5	204,696	71.5	28,363	9.9	49,319	17.2	3,941	1.4	286,319
6	207,083	72.6	31,890	11.2	44,107	15.4	2,308	0.8	285,388
7	210,077	74.7	33,767	12.0	34,919	12.4	2,341	0.8	281,104
8	216,982	74.9	35,192	12.2	34,759	12.0	2,705	0.9	289,638



(5) 資源化の状況

最終処分場の延命化や資源の有効利用等の観点から収集されたごみの資源化については、平成8年度には9市35町村（事務組合での実施を含む。）が何らかの形で取り組んでいる。

県内で計画収集されるごみ（直接搬入を含む。）の資源化量は、資源ごみとして分別収集されたものも含み23,082t、資源化率は8.0%となっている。

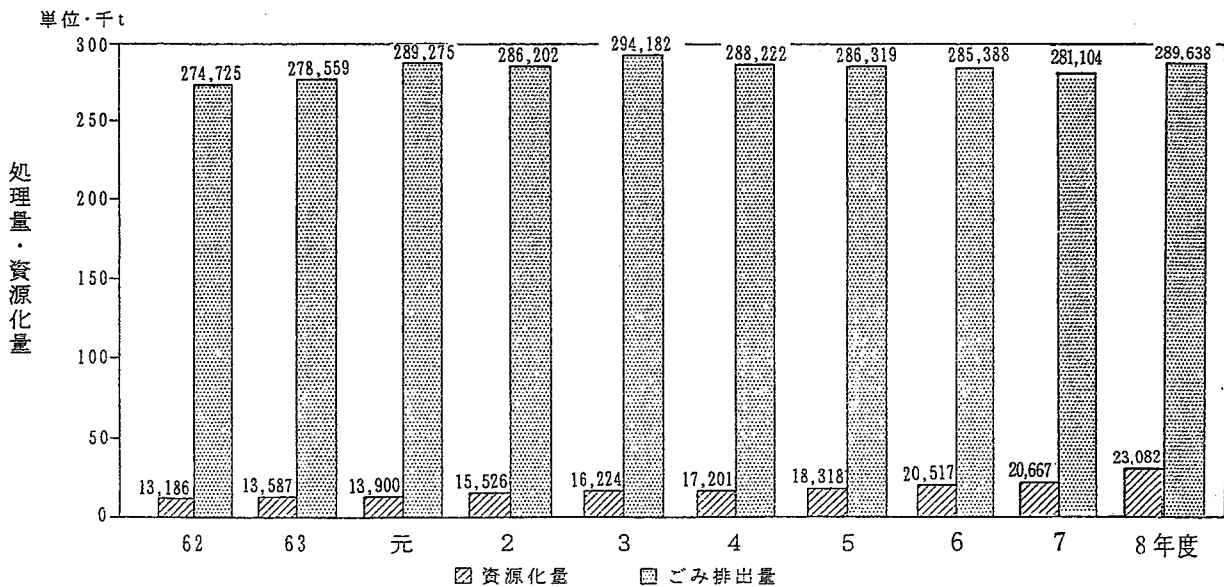
平成6年度の全国（都道府県集計）の単純平均率が5.2%であることからすれば、本県における資源化への取り組みは比較的高いと考えられる。

資源化量の推移

（単位：t/年）

	元	2	3	4	5	6	7	8
資源化量	13,900	15,526	16,224	17,201	18,318	20,517	20,667	23,082
資源化率	4.9	5.5	5.6	6.1	6.5	7.2	7.4	8.0
伸び率	100.0	111.6	116.7	123.7	131.7	147.6	148.7	175.0

ごみ処理量と資源化量の推移



資源化の内訳

(単位: t/年)

年 度		紙	鉄	非鉄金属	ガラス	その他	合計
5	団体数	8	37	26	8	10	41
	資源化量	4,183	8,892	1,078	3,562	603	18,318
	割合	22.8	48.5	5.9	19.5	3.3	100.0
6	団体数	12	40	32	12	9	42
	資源化量	5,181	9,245	1,378	3,976	737	20,517
	割合	25.2	45.1	6.7	19.4	3.6	100.0
7	団体数	13	42	34	19	7	43
	資源化量	5,415	9,335	921	4,260	736	20,667
	割合	26.2	45.2	4.4	20.6	3.6	100.0
8	団体数	18	42	36	21	11	44
	資源化量	6,383	9,573	998	4,976	1,152	23,082
	割合	27.6	41.5	4.3	21.6	5.0	100.0

(6) 処理経費

平成8年度の市町村等におけるごみ処理事業に要した経費は103億99百万円であり、普通会計決算額の約2.4%、一般廃棄物処理事業経費の約70.0%を占めている。

処理施設の整備等に要した建設改良費を除くごみ処理事業のための処理及び維持管理費は、62億47百万円で、単位当たり経費に換算すると、県民1人当たり7,631円、また1t当たりの処理経費が21,773円となっている。

(単位: 千円)

普通会計決算額	廃棄物処理 事業費決算額	ごみ処理経費 決算額	建設改良費	
			建設改良費	処理等経費
426,949,105	14,861,306	10,399,229	4,151,951	6,247,278

* 各決算額については、市町村歳出決算額－事務組合負担金＋事務組合歳出決算額として市町村と事務組合の決算額を純計した数値である。

ごみ処理経費内訳

(単位：千円)

建設改良費			処理及び維持管理費		
工事費	中間処理施設	2,095,367	処理費	人件費	2,823,728
	最終処分場	1,847,722		収集運搬費	149,424
	その他	41,629		中間処理費	914,889
調査費		167,233		最終処分費	152,272
委託費				委託費	1,828,563
その他				その他	378,402
合計		4,151,951	合計		6,247,278

処理単価

(単位：円/年)

	1人当たり処理費・処分費	1t当たり処理費・処分費
収集運搬費	3,612	
中間処理費	3,623	
最終処分費	396	
合計	7,631	21,773

* 1人当たり経費 = 各経費 / 計画収集人口

1t当たり経費

合計 = 経費総額 / 収集総量

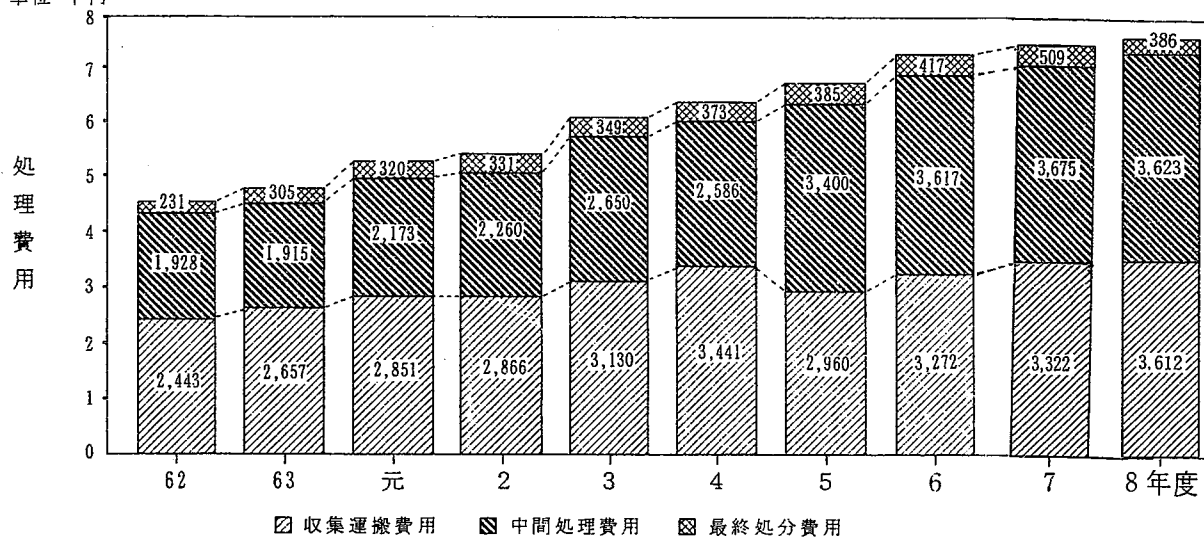
1人当たり処理費等の推移

(単位：円)

	収 集 運 搬 費		中 間 処 理 費		最 終 処 分 費		合 計	
		伸び		伸び		伸び		伸び
62	2,443	100.0	1,928	100.0	231	100.0	4,602	100.0
63	2,657	108.7	1,915	99.3	305	132.0	4,877	106.0
元	2,851	116.7	2,173	112.7	320	138.5	5,344	116.1
2	2,866	117.3	2,260	117.2	331	143.3	5,457	118.6
3	3,130	128.1	2,650	137.4	349	151.1	6,129	133.2
4	3,441	140.9	2,586	134.1	373	161.5	6,400	139.1
5	2,960	121.2	3,400	176.3	385	166.7	6,744	146.5
6	3,272	133.9	3,617	187.6	417	180.5	7,306	158.8
7	3,322	136.0	3,675	190.6	509	220.3	7,506	163.1
8	3,612	147.9	3,623	187.9	396	171.4	7,631	165.8

一人あたりごみ処理費等の推移

単位・千円



(6) ごみ処理施設の状況

① 焼却施設

県下のごみ焼却施設は、平成9年3月末現在33施設で全体の処理能力は1,110 t/日である。

平成8年度の処理実績は、599 t/日(218,821 t/年)で、施設の稼働稼働率は54.0%となっているが、稼働率については将来のごみ量の増加や一時的なごみ量の増加を考慮にいれているほか、老朽化に伴う能力の低下によるものである。

処理方式	全連続	准連続	機械バッチ	固定バッチ	合計
施設数	2	1	20	10	33
公称能力(t/日)	610	50	417	33	1,110
処理実績(t/年)	136,719	4,678	74,917	2,507	218,821

② 焼却以外の中間処理施設

県下の焼却以外の中間処理施設は、平成9年3月末日現在21施設で、全体の処理能力は226 t/日となっている。

処理実績は96.4 t/日(35,192 t/年)で施設の稼働率は42.7%である。

	粗大ごみ処理施設			減溶・燃料化	堆肥化	その他	合計
	破碎	圧縮	併用				
施設数	1	1	3	2	1	13	21
公称能力(t/日)	5	3	25	24	6	163	226
処理実績(t/年)							35,192

* その他は最終処分場等の併設施設である。

③ 最終処分場

最終処分場は45施設で、全体埋立容量は192万m³である。

平成8年度は9万m³埋め立てられ、残余容量は89万6千m³となっており、県全体では今後9年間程度の容量となる。

残余容量については、市町村等の中で大きな差があり、既に満杯状態で新たな処分場の整備が急がれる市町村等も多い。また、廃棄物の適正処理ができる処分場の設置が重要となっている。

(単位：m³)

種類	施設数	埋立面積	全体容量	8年度埋立量	残余容量
場	37	361,263	1,786,286	89,971	878,221
山間					
所	8	30,093	133,495	6,043	17,600
平地					
合計	45	391,356	1,919,781	96,014	895,821

2 し尿処理

(1) 概要

し尿及び浄化槽汚泥の計画処理区域内人口は828,405人となっている。
し尿は、水洗便所と汲取式便所に排泄され、水洗便所のものは下水道、地域し尿処理施設または浄化槽によって処理され、汲取式便所のものはし尿処理施設等で処理されるか自家処理されている。

平成8年10月末現在の水洗化人口は、前年度より15,576人増えて、402,830人となった（前年度比4.0%増）。

この内訳は、浄化槽人口（地域し尿処理施設を含む）298,636人、下水道人口104,194人となっている。

水洗化人口の伸び率は昭和62年度を100とした場合、平成8年度には、163となっており、浄化槽人口は152、下水道人口は203の伸びとなっている。

水洗化率についても、48.6%と昭和62年度から19.0ポイントの伸びとなっているが、全国平均の水洗化率と比較すると著しく整備が遅れている。

計画処理区域の状況

計画処理区域面積 (Km ²)		7, 104	
計画処理区域内世帯数		324, 366	
計画処理区域内(総人口) (人)		828, 405	
総人口	非水洗化人口 (人)	425, 575	51.4%
	計画収集人口 (人)	410, 822	49.6%
	自家処理人口 (人)	14, 753	1.8%
	水洗化人口 (人)	402, 830	48.6%
	公共下水道人口 (人)	104, 194	12.6%
	コミュニティプラント人口 (人)	5, 307	0.6%
	浄化槽人口 (人)	293, 329	35.4%

(注) 人口及び世帯数は、平成8年10月1日現在の住民基本台帳による。

水洗化人口の推移

年度	浄化槽人口		下水道人口		水洗化人口		水洗化率	全国
	人口	伸び	人口	伸び	人口	伸び		
62	196,332	100	51,202	100	247,534	100	29.6	60.0
63	211,424	108	55,924	109	267,348	108	32.0	61.8
元	223,804	114	59,231	116	283,035	114	34.0	63.8
2	231,249	118	69,232	135	300,481	121	35.8	65.9
3	239,324	122	73,979	144	313,303	127	37.5	67.9
4	244,170	124	79,284	155	323,454	131	38.9	69.9
5	261,823	133	84,538	165	346,361	140	41.7	71.8
6	279,160	142	86,990	170	366,150	148	44.11	73.7
7	293,682	150	93,572	183	387,254	156	46.7	
8	298,636	152	104,194	203	402,830	163	48.6	

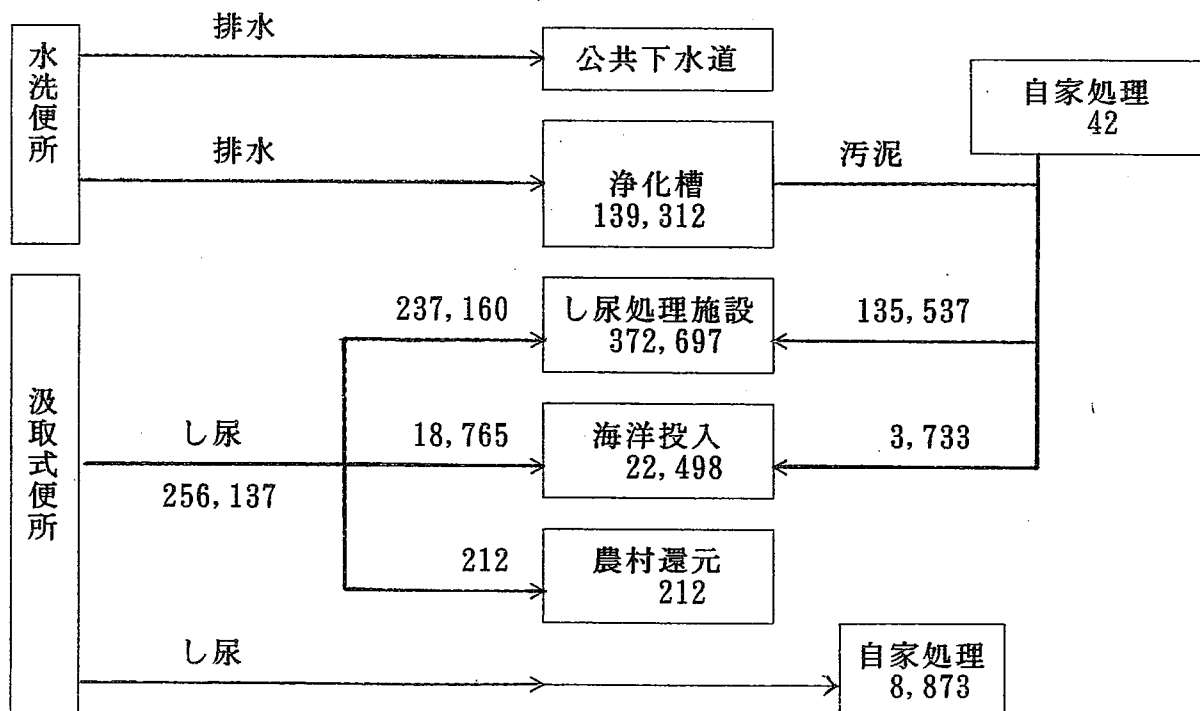
* 浄化槽人口には、コミュニティプラントを含む。

* 水洗化率＝水洗化人口／計画処理区域内人口

平成8年度の県下のし尿の発生量は、年間404,322k1、生し尿が265,010k1、浄化槽より生じる汚泥量139,312k1となっており、このうち8,915k1が自家処理されている。

し尿処理の流れ

(単位：k1／年)



(2) 排出状況

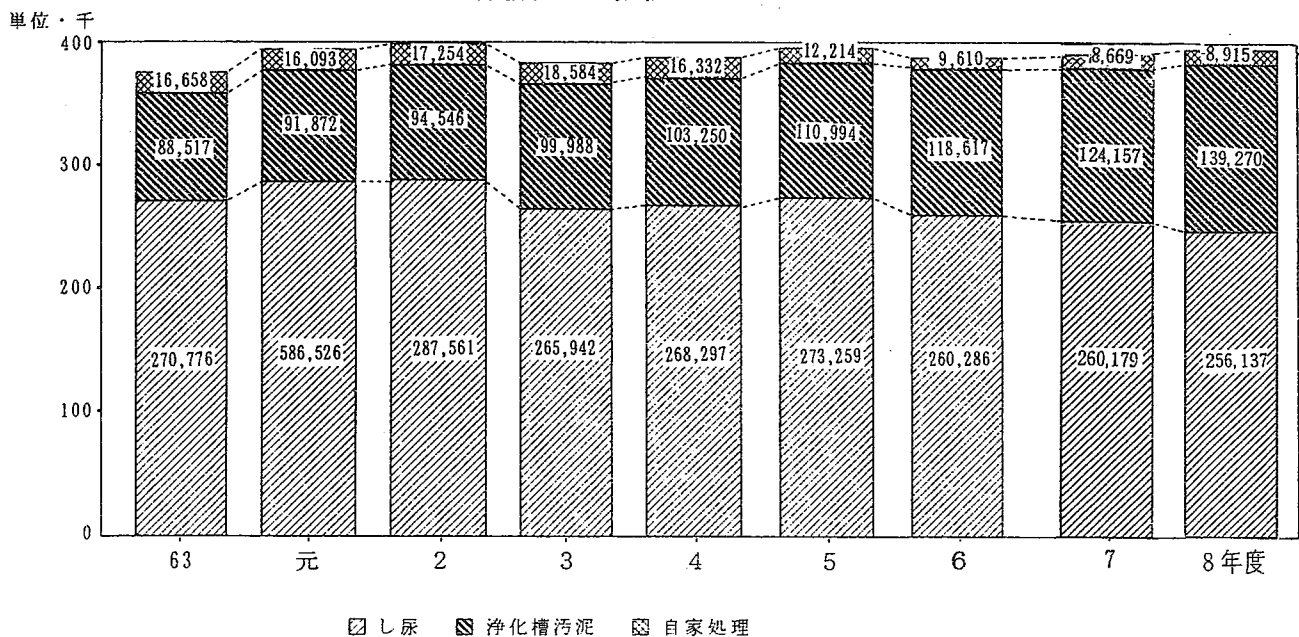
平成8年度のし尿の排出総量404,322k1のうち、計画収集されたし尿は395,407k1、自家処理量は生し尿及び浄化槽汚泥の合計で8,915k1で、計画収集率は97.8%である。

し尿収集量の内訳は、生し尿256,137k1、浄化槽汚泥139,270k1で、浄化槽の普及に伴い、浄化槽汚泥の占める割合が高くなってきている。

し尿排出量の推移 (単位; k1/年)

	3	4	5	6	7	8
生し尿	265,942	268,297	273,259	260,286	260,179	256,137
伸び	100.0	100.9	102.8	97.8	97.8	96.3
浄化槽汚泥	99,988	103,250	110,994	118,617	124,157	139,270
伸び	100.0	103.2	111.0	118.6	124.1	139.2
自家処理	18,584	16,332	12,214	9,610	8,669	8,915
伸び	100.0	87.9	65.7	51.7	46.6	47.9
合計	384,514	387,879	396,467	388,513	393,005	404,322
伸び	100.0	100.8	103.1	101.0	102.2	105.1

し尿排出量の推移



(3) 収 集 状 況

し尿の収集は、市町村等がそれぞれ委託、許可という収集形態により行っており、直営での収集実績はない。

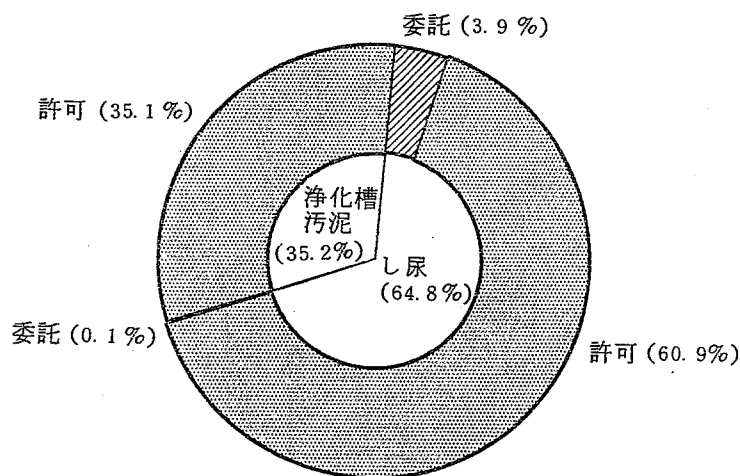
平成8年度における収集状況は、全収集量のうち、委託15,911k l (4.0%)、許可379,496k l (96.0%)となっており、特に、浄化槽汚泥については全体の99.7%までが許可による収集となっている。

収集形態別収集量

(単位：k l / 年)

		し尿		浄化槽汚泥		合計	
収集総量		256,137	64.8	139,270	35.2	395,407	100.0
形態別内訳	直営	0	0.0	0	0.0	0	0.0
	委託	15,501	3.9	410	0.1	15,911	4.0
	許可	240,636	60.9	138,860	35.1	379,496	96.0

し尿収集量の比率



(4) 処 理 状 況

平成8年度のし尿処理状況は、し尿処理施設搬入92.2%、海洋投入5.6%、全排出量の97.8%が市町村等で処理されており、2.2%が自家処理されている。

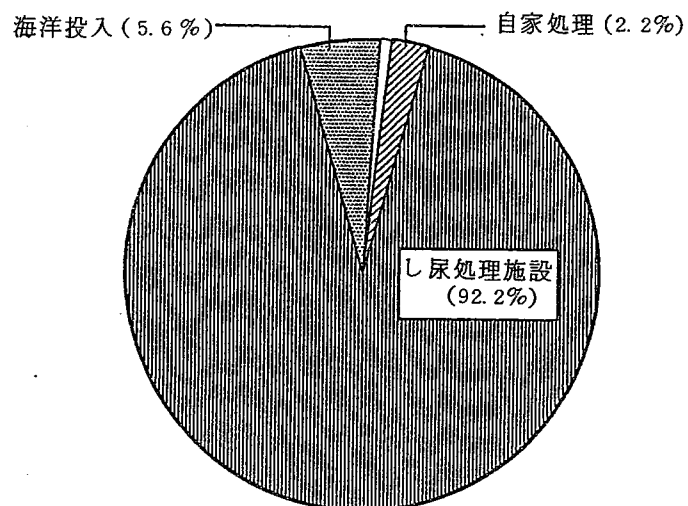
施設更新や補修のために海洋投入処分が行われているが、全廃の方向で施設整備等に取り組んでいる。

し尿等の処理状況

(単位：k l / 年)

		し尿		浄化槽汚泥		合計	
計 画 収 集 量	し尿処理施設	237,160	58.7	135,537	33.5	372,697	92.2
	下水道投入	0	0.0	0	0.0	0	0.0
	海洋投入	18,765	4.6	3,733	1.0	22,498	5.6
	農村還元	212	0.0	0	0.0	212	0.0
	その他	0	0.0	0	0.0	0	0.0
自家処理		8,873	2.2	42	0.0	8,915	2.2
合 計		265,010	65.5	139,312	34.5	404,322	100.0

し尿等の処理状況



処理方法別し尿処理量の推移 (単位 ; k l / 年)

年度	処理施設	海洋投入	農村還元	その他	自家処理	合 計
2	326,994	9,404	133	28,324	17,252	382,107
3	352,593	9,737	395	3,205	18,584	384,514
4	356,187	11,417	222	3,721	16,332	387,879
5	367,929	12,617	282	3,425	12,214	396,467
6	357,497	21,267	139	0	9,610	388,513
7	363,197	20,934	205	0	8,669	393,005
8	372,697	22,498	212	0	8,915	404,322

(5) 処 理 経 費

平成8年度の市町村等におけるし尿処理経費は44億62百万円となっており、処理施設整備のための建設改良費を除く処理及び維持管理経費は30億9千万円である。

これを県民1人当たりの年間処理経費でみると3,730円となっている。

(単位 : 千円)

一般会計決算額	廃棄物処理 事業費決算額	し尿処理経費 決 算 額	し尿処理経費	
			建設改良費	処理等経費
426,949,105	14,861,306	4,462,077	1,372,473	3,089,604

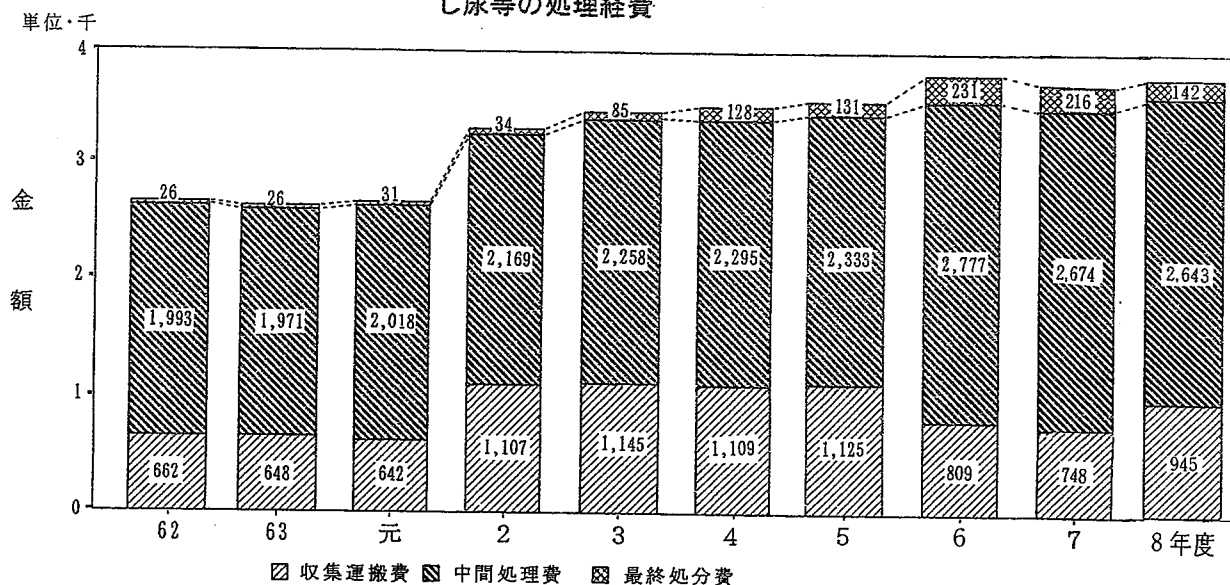
処 理 経 費 内 訳

(単位 : 千円)

建 設 改 良 費			処 理 及 び 維 持 管 理 費			
工 事 費	中間処理施設	1,283,861	人 件 費	699,543		
	最終処分場	25,292		処 理 費	収集運搬費	68,075
	そ の 他	35,000			中間処理費	1,000,226
調 査 費	28,320	最終処分費			5,932	
		委 託 費	528,530			
		そ の 他	787,298			
合 計	1,372,473	合 計	3,089,604			

* 「人件費」「委託費」「その他」には、収集運搬費等各処理費を含む。

し尿等の処理経費



(6) し尿処理施設の状況

県下のし尿処理施設は、平成9年3月末現在16施設で全体の処理能力は1,103k1/日である。

平成8年度の処理実績は、1,021、1k1/日(372,697k1/年)で、施設の稼働率は92.6%となっている。

	嫌気性	好希釈	標 脱	高負荷	その他	計
施 設 数	2	3	6	3	2	16
公称能力(k1/日)	147	75	709	155	17	1,103
処理実績(k1/年)	56,447	23,453	233,676	53,396	5,725	372,697

3 ごみ・し尿収集処理体制

(1) 市町村等の収集体制

平成8年度の県下市町村のごみの収集業務は49市町村及び2事務組合（4市町村）の全市町村で実施されているが、その収集体制は直営のみが5市町村全面委託が39市町村、他の市町村は直営、委託、許可の組み合わせによる収集体制をとっている。なお、粗大ごみについては収集している34市町村（2事務組合を含む。）で直営のみ4、委託のみ25、直営・委託が2、その他2市町村となっている。

一方、し尿の収集は、21市町村及び10事務組合（32市町村）の全市町村で実施されており、委託が11町村（2村2事務組合で実施）、あとの42市町村は許可業者による収集が行われている。

浄化槽汚泥は、2村が委託、51市町村が許可（19市町村、7事務組合）による収集が行われている。

ごみの収集体制の推移

	直 営	委 託	直営+許可	直営+委託	委託+許可	その他
ご み	5	39	1	2	5	1
粗大ごみ	4	25	0	2	0	3

し尿の収集体制の推移

	直 営	委 託	許 可
し 尿	0	11	42
浄化槽汚泥	0	6	51

(2) 市町村等の従事職員数

平成8年度の市町村等の職員数は全体で596名となっており、ごみ処理関係が490名、し尿処理関係が106名で全体の約8割をごみ処理事業従事職員で、特にごみの収集運搬に約34%の職員が従事している。

ごみ処理事業従事職員数

(単位：人)

一般職		技 能 職				合 計
事務系	技術系	収集運搬	中間処理	最終処分	その他	
111	46	205	98	27	3	490

し尿処理事業従事職員数

(単位;人)

一般職		技能職				合計
事務系	技術系	収集運搬	中間処理	最終処分	その他	
40	38	0	24	3	1	106

* ごみ処理事業とし尿処理事業を兼任で行っている市町村等の場合は、従事割合の多い事業の方に区分している。

(3) 一般廃棄物処理業者の状況

平成8年度のごみ処理業者の状況は、委託件数が134件、許可件数が43件となっており、そのうち、収集運搬が委託80件、許可39件で、その他が

中間処理及び最終処分となっている。

また、し尿処理の委託及び許可件数はそれぞれ24件、108件で、そのうち収集運搬が13件、108件、その他が中間処理及び最終処分となっている。浄化槽法による清掃許可は160件と浄化槽の普及に伴い伸びが大きい。

平成8年度における委託・許可業者の業務体制は、次のとおりである。

業者数				従業員数			
総数	ごみ	し尿	兼業	総数	ごみ	し尿	浄化槽
174	88	80	6	928	432	284	212

ごみ収集運搬車両

収集車		運搬車		その他	
台数	積載量	台数	積載量	台数	積載量
245	587	37	80	0	0

し尿収集運搬車両

バキューム車		その他		運搬車	
台数	積載量	台数	積載量	台数	積載量
275	849	3	1	7	63

(4) 廃棄物の有料化の状況

平成8年度における粗大ごみを除く家庭系ごみの手数料徴収は、多量に収集する場合のみ有料とする団体を含めると、平成7年度より1団体増加し、31団体となっており、主として従量制によりおこなわれている。

改正廃掃法により手数料徴収の規定が詳細に定められ、廃棄物の処理について相当な費用がかかることやそのことを住民や事業者が認識することが廃棄物の減量化の観点からして有効であることなどから、今後有料化の傾向は強まっていくものと考えられる。

し尿の手数料徴収は、全市町村において主として従量制によって行われている。

廃棄物有料化の団体数

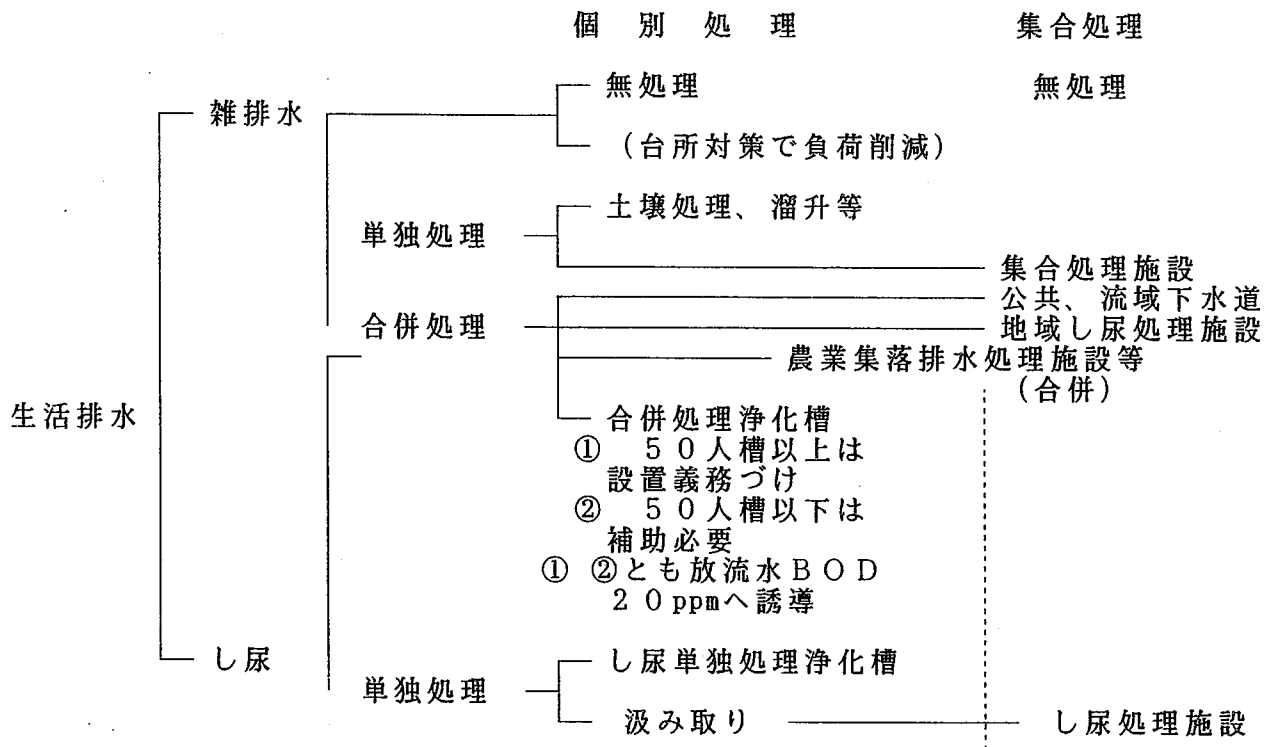
	ごみ（粗大ごみを除く）			粗大ごみ			し尿
	家庭系	事業系	直搬	家庭系	事業系	直搬	
従量制	21	25	28	2	13	19	52
定額制	5	7		2	3		1
その他	2	3		2	2		0
多量のみ	3	2	4	4	0	2	0
合計	31	37	32	10	18	21	53

4 浄化槽

(1) 概要

浄化槽は、トイレの水洗化の手段として普及が始まったが、近年の生活雑排水による河川等公共用水域の水質汚濁が著しいため、地域における水質保全の必要性から合併処理浄化槽の設置の増加が著しい。

生活排水対策の体系



(2) 浄化槽の設置基数

県下の浄化槽設置基数は、平成9年3月末日現在73,675基で、前年度比6.7%増の4,601基の増加となっている。

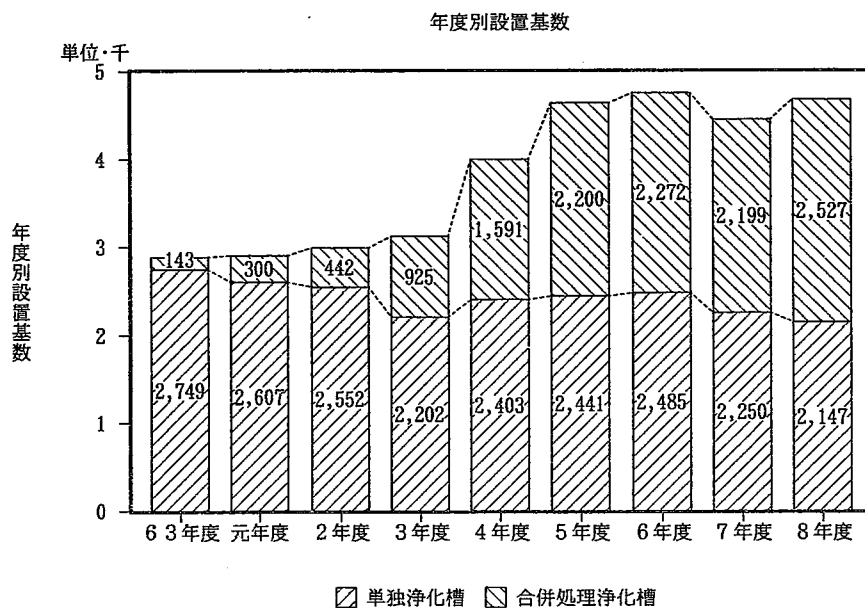
その内訳は、単独処理浄化槽3.6%増の60,350基(2,106基増)、合併処理浄化槽23.0%増の13,325基(2,495基増)となっており、合併処理浄化槽の設置が伸びてきている。

この利用人口は298,636人で、水洗化人口の74.1%を占めている。

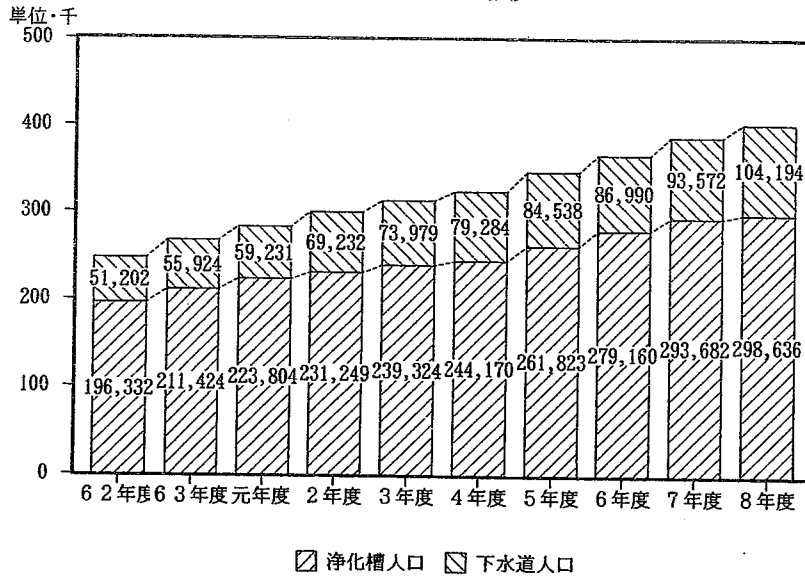
このところの「より快適な生活環境」を求める社会傾向により、便所の水洗化が進んでいるが、今後とも財政及び地形的な問題から公共下水道の急速な伸びが期待できないことなどから、浄化槽の設置がますます多くなると考えられる。

浄化槽設置の推移

	浄化槽設置基数			水洗化の状況			
	単独処理	合併処理	合計	高知県		全 国	
				浄化槽	全体	浄化槽	全体
5 0	11,210	27	11,237				
5 5	22,630	166	22,796				
6 0	33,509	478	33,987	23.1	28.0	26.7	56.0
6 1	35,821	535	36,356	23.1	28.6	27.1	58.1
6 2	38,851	678	39,529	23.5	29.6	27.5	60.1
6 3	41,600	821	42,421	25.3	32.0	27.2	61.8
元	44,207	1,121	45,328	26.9	34.0	27.4	63.9
2	46,759	1,563	48,322	27.6	35.8	27.2	65.9
3	48,961	2,488	51,449	28.6	37.5	27.3	67.9
4	51,364	4,079	55,443	29.3	38.9	28.0	69.9
5	53,805	6,279	60,084	31.3	41.7	29.9	71.8
6	56,012	8,659	64,671	33.6	44.1	27.7	73.7
7	58,244	10,830	69,074	35.4	46.7		
8	60,350	13,325	73,675	35.4	48.6		



水洗化人口の推移



浄化槽処理方式別・人槽規模別設置基数 (平成9年3月末現在)

	200人以下				201～500人以下		501人以上	合計
	20以下	21～100	101～200	計	201～300	301～500		
単独	50,295	9,205	582	6,0080	162	103	5	60,350
合併	11,112	1,183	467	1,2786	249	176	114	13,325
合計	61,407	10,388	1,071	72,866	411	279	119	73,675

(3) 合併処理浄化槽の設置促進

現在、公共用水域における水質汚濁の主な原因が生活雑排水であり、その大部分が一般家庭より排出されている状況から、公共下水道等の整備と併せ、し尿と生活雑排水を併せて処理する合併処理浄化槽の普及促進が必要となってきている。

このため合併処理浄化槽の普及を図るため、昭和62年度に設置者の負担軽減を図るために、国庫補助制度（「合併処理浄化槽設置整備事業」）が創設された。

本県においても、処理対象人員51人以上の浄化槽を設置する場合は、合併処理浄化槽を設置することが義務づけられているが、国庫補助制度の創設に伴い、昭和63年度に6町村で事業導入して以来平成4年度に全市町村において実施されるに至った。

さらに平成5年度から財政力の弱い過疎地域等における地域の振興・人口の定着対策の一環として、生活環境の向上を図るために国庫補助基準を上回る設置費についての県単独の上乗せ補助を創設し、合併処理浄化槽の一層の推進を図ることとしている。

また、平成7年8月には、「おおむね3年後には単独処理浄化槽の新設を廃止し、さらに21世紀初頭には既設の単独処理浄化槽も全て合併処理浄化槽に転換する。」という目標が単独処理浄化槽に関する検討会から提言され、この目標に向かって、市町村、浄化槽関係業者とともに、事業の推進を図っているところである。

合併処理浄化槽設置整備事業の概要

- ① 補助対象：市町村が合併処理浄化槽設置者に対して行う助成事業
- ② 対象地域：原則として下水道認可区域以外の区域であって、生活雑排水対策を推進する必要があると認められる地域
- ③ 対象浄化槽：BOD除去率90%以上、放流水BODが20ppm以下のもの
- ④ 補助基準額：合併処理浄化槽と単独処理浄化槽の平均設置費の差額
- ⑤ 補助率：1/3
- ⑥ 県費継ぎ足し補助：国庫補助基準額の1/3

合併処理浄化槽設置整備事業の実施状況

	本 県			全 国		
	団体数	設置基数	実績額	団体数	設置基数	実績額
62				55	543	72
63	6	37	4,316	211	3,385	546
元	14	130	19,617	480	9,521	1,744
2	20	227	43,490	769	16,233	3,085
3	38	620	125,231	1,116	26,198	5,206
4	53	1,091	220,007	1,339	41,658	8,510
5	53	1,574	321,037	1,490	60,239	12,748
6	53	(571) 2,196	(105,733) 423,351	2,056	76,631	16,249
7	52	(385) 1,606	(70,026) 323,047			
8	52	1,466	276,673			
9	52	1,689	321,415			

* 実績額は国庫補助額（補助基準額の1/3）。設置者に対する補助金額としては、原則として県及び市町村による補助額を加えた3倍の金額となる。

* 実績額の単位は県：千円、全国：百万円。

* 9年度は本県・全国とも見込み数値。

* () は、翌年度への繰り越し分

ふるさと居住環境レベルアップ推進事業の概要

- ①補助対象：合併処理浄化槽設置整備推進事業の上乗せ補助
- ②対象地域：過疎地域及び振興山村全部指定地域に指定された34市町村
- ③対象浄化槽：10人槽以下のもの
- ④補助基準額：設置費用から国庫補助基準額を除いた額の1/2相当額
ただし、220千円を上限とする
- ⑤補助率：補助基準額の1/2以内

資 料 編

1 ごみ処理関係

(1) 計画処理区域の状況

単位：km²，人

市町村名	面積	世帯数	人口	ごみ		粗大ごみ	
				計画収集人口	自家処理人口	計画収集人口	自家処理人口
高知市	144.68	135,258	322,415	322,415		322,415	
室戸市	248.19	8,967	22,413	22,413		22,413	
安芸市	317.34	8,894	22,915	22,915		22,915	
南国市	125.35	18,474	48,660	48,416	244	48,416	244
土佐市	91.58	10,936	31,642	31,642			31,642
須崎市	135.42	10,840	29,127	29,127			29,127
中村市	384.66	13,874	35,791	35,791		35,791	
宿毛市	285.53	9,400	25,593	25,500	93	25,500	93
土佐清水市	266.77	8,254	20,313	20,059	254	20,059	254
東洋町	74.09	1,750	4,074	4,074		4,074	
奈半利町	28.30	1,808	4,370	4,370		4,370	
田野町	6.56	1,400	3,659	3,659		3,659	
安田町	53.03	1,448	3,957	3,957			3,957
北川村	196.18	643	1,710	1,695	15		1,710
馬路村	165.52	525	1,292	1,292		1,292	
芸西村	39.63	1,593	4,438	4,412	26	4,412	26
赤岡町	1.64	1,553	3,693	3,693		3,693	
香我美町	58.89	2,274	6,448	6,368	80		6,448
土佐山田町	116.46	8,307	22,207	21,783	424	21,783	424
野市町	22.90	5,326	15,693	14,873	820	15,693	
夜須町	39.03	1,678	4,676	4,676			4,676
香北町	130.37	2,235	5,853	5,827	26	5,853	
吉川村	4.25	892	2,166	2,166			2,166
物部村	291.12	1,486	3,575	3,575			3,575
本山町	134.21	2,033	4,810	4,758	52	4,758	52
大豊町	314.94	3,041	7,154	6,372	782	6,372	782
鏡村	60.06	512	1,770	1,770		1,770	
土佐山村	59.22	438	1,357	1,357			1,357
土佐町	212.11	2,128	5,481	5,071	410	5,071	410
大川村	95.28	286	658	181	477	658	
本川村	208.70	435	949	949		949	
伊野町	100.58	9,052	25,856	25,446	410	25,446	410
池川町	142.68	1,220	2,609	2,609		2,609	
春野町	44.94	5,149	15,453	15,144	309	15,144	309
吾川村	84.12	1,416	3,538	3,538		3,538	
吾北村	161.43	1,446	3,916	3,574	342	3,574	342
中土佐町	92.75	2,859	7,855	7,465	390		7,855
佐川町	101.21	5,680	15,323	15,323		15,323	
越知町	111.58	3,073	7,989	7,989		7,989	
窪川町	278.08	6,189	16,004	15,989	15	15,989	15
禰原町	236.51	1,795	4,721	3,824	897	4,721	
大野見村	100.41	697	1,873	1,779	94	1,779	94
東津野村	131.47	1,114	3,072	2,612	460	3,072	
築山村	66.75	1,557	4,820	3,374	1,446	4,820	
仁淀村	106.16	1,157	2,900	2,900		2,900	
日高村	44.88	2,194	6,309	6,309			6,309
佐賀町	75.83	1,552	4,783	4,691	92	4,783	
大正町	199.32	1,298	3,661	3,661		3,661	
大方町	112.52	3,891	10,805	10,805		10,805	
大月町	103.02	2,886	7,800	7,354	446	7,800	
十和村	164.66	1,324	4,063	3,608	455		4,063
西土佐村	247.84	1,436	4,178	3,933	245	4,178	
三原村	85.35	693	2,018	1,614	404	1,614	404
合計	7,104.10	324,366	828,405	818,697	9,708	721,661	106,744

(2) ごみ処理の概要

(ア) 市町村

ごみ

市町村名	収 集 運 搬						中 間		
	直 営	組 合	委 託	許 可	そ の 他	無 し	直 営	組 合	委 託
高知市	○		○	○			○		○
窪戸市		○						○	
安芸市	○			○			○		
南国市			○	○				○	○
土佐市			○						○
須崎市	○							○	
中村市	○		○					○	
宿毛市			○						○
土佐清水市			○				○		
東洋町		○						○	
奈半利町	○		○					○	
田野町			○					○	
安田町			○						○
北川村			○						○
馬路村			○						○
芸西村	○						○		
赤岡町			○					○	
香我美町			○					○	
土佐山田町			○					○	
野市町			○					○	○
夜須町			○					○	
香北町			○					○	○
吉川村			○					○	
物部山町			○						○
大豊町	○	○					○	○	
鏡村			○						○
土佐山村			○						○
土佐町		○						○	
大川村			○						○
本川村			○						○
伊野町			○					○	
池川町			○					○	
春野町			○						○
吾川村			○					○	
吾北村			○				○		
中土佐町			○	○				○	
佐川町			○					○	
越知町			○					○	
窪川町			○	○			○		○
漆原町			○					○	
大野見村			○					○	
東津野村			○					○	
葉山村	○							○	
仁淀村			○					○	
日高村			○					○	
佐賀町			○						○
大正町			○						○
大方町			○	○				○	
大月町			○	○			○		○
十和村	○						○		
西土佐村			○						○
三原村			○						
合 計	9	4	43	7			9	29	20

処 理			立					
許 可	そ の 他	無 し	直 営	組 合	委 託	許 可	そ の 他	無 し
			○					
				○				
○			○	○	○	○		
			○					
			○					
				○				
			○		○			
				○				
			○	○				
			○	○				
			○	○				
					○			
					○			
			○					
				○				
			○	○				
			○	○				
				○				
				○	○			
				○				
				○				
			○	○				○
				○	○			
				○				○
				○				
				○				
				○				
				○				
			○					
				○				
				○				
				○				
			○					
				○				
				○				
			○					
				○				
				○				
			○					
		○	○					
1		1	19	25	16	1		2

粗大ごみ

市町村名	運 搬					中 間			
	直 営	組 合	委 託	許 可	そ の 他	無 し	直 営	組 合	委 託
高知市	○		○				○		
室戸市		○						○	
安芸市						○	○		
南国市				○					
土佐市						○	○		
須崎市						○			
中村市	○		○					○	
宿毛市			○						○
土佐清水市			○				○		
東洋町		○						○	
奈半利町	○							○	
田野町			○					○	
安田町						○			
北川村						○			
馬路村						○			
芸西村			○						○
赤岡町			○						
香我美町						○			
上佐山田町				○					○
野市町						○			○
夜須町						○			
香北町			○						○
吉川村						○			
物部村						○			
本山町		○						○	
大豊町						○	○		
鏡村			○						
土佐山村						○			
土佐町		○						○	
大川村			○						
本川村			○						○
伊野町	○								
池川町			○					○	
春野町						○			○
吾川村			○					○	
吾北村						○			
中土佐町						○			
佐川町			○					○	
越知町			○					○	
窪川町						○			
湊原町	○								
大野見村			○						
東津野村					○				
薬山村	○								
仁淀村			○					○	
日高村						○			
佐賀町			○						○
大正町			○						○
大方町			○					○	
大月町			○				○		○
十和村						○			
西土佐村			○						○
三原村			○						
合 計	6	4	23	2	1	19	6	13	11

(1) 事務組合
ごみ

事 務 組 合 名	収 集 運 搬					中		間
	直 営	委 託	許 可	そ の 他	無 し	直 営	委 託	
香美郡衛生組合								
仁淀川下流衛生事務組合								
高吾北広域町村事務組合					○	○		
中芸行政組合								
香南清掃組合					○	○		
幡東し尿処理組合								
奈半利田野ごみ処理組合					○	○		
高幡西部清掃組合								
幡多中央環境改善組合					○	○		
津野山広域町村事務組合					○	○		
高幡東部清掃組合					○	○		
芸東衛生組合		○				○	○	
仁淀川中央清掃事務組合					○		○	
幡西衛生処理組合								
領北広域行政事務組合		○				○		
合 計			2			7	8	2

(3) ごみ収集の状況

(ア) 収集方式

市町村名	ごみの 分別数	ごみ(粗大ごみを除く)					粗 大 ご み
		混 合	可 燃	不 燃	資 源	そ の 他	
高知市	12		○	○	○	○	○
室戸市	6		○	○	○	○	○
安芸市	10		○	○	○		
南国市	5		○	○	○		
土佐市	7		○	○	○		
須崎市	3		○	○	○		
中村市	5		○	○			○
宿毛市	4		○	○	○		○
土佐清水市	4		○	○	○		○
東洋町	6		○	○	○	○	○
奈半利町	4		○	○	○		○
田野町	4		○	○	○		○
安田町	2		○	○			
北川村	2		○	○			
馬路村	3		○	○	○		
芸西村	4		○	○	○		○
赤岡町	3		○		○		○
香我美町	3		○	○	○		
土佐山田町	4		○	○	○		○
野市町	4		○	○	○		
夜須町	4		○	○	○		
香北町	4		○	○	○		○
吉川村	3		○		○		
物部村	3		○	○	○		
本山町	5		○		○		○
大豊町	2		○	○			
鏡村	4		○	○			○
土佐山村	5		○	○	○		
土佐町	5		○		○		○
大川村	2		○				○
本川村	3		○	○			○
伊野町	3		○	○			○
池川町	3		○	○			○
春野町	2		○	○			
吾川村	4		○	○	○		○
吾北村	3		○	○			
中土佐町	2		○	○			
佐川町	4		○	○	○		○
越知町	4		○	○	○		○
窪川町	2		○	○			
藤原町	4		○	○	○		○
大野見村	3		○	○			○
東津野村	4		○	○	○		○
薬山村	3		○	○			○
仁淀村	4		○	○			○
日高村	3		○	○			
佐賀町	3		○	○			○
大正町	4		○	○			○
大方町	5		○	○			○
大月町	3		○	○	○		
十和村	3		○	○	○		
西土佐村	5		○	○	○		○
三原村	2			○			○
合 計	208		52	48	32	3	32

(イ) 収集量

単位：t

市町村名	ごみ（粗大ごみを除く）						直接搬入 ごみ	粗 ご み	大 み	合 計
	混 合	可 燃	不 燃	資 源	その他	小 計				
高知市		106,934	6,174	11,603	4,039	128,750	5,389	963	135,102	
室戸市		3,864	772	1,049	343	6,028	1,250	229	7,507	
安芸市		4,584	1,101	459		6,144	954		7,098	
南国市		9,495	1,778	1,597		12,870	781	117	13,768	
土佐市		6,149	467	633		7,249	1,523		8,772	
須崎市		6,389	6,260	72		12,721	3,182		15,903	
中村市		7,564	1,579			9,143	1,040	437	10,620	
宿毛市		4,717	966	87		5,770	1,277	170	7,217	
土佐清水市		5,013	1,321	748		7,082	486	388	7,956	
東洋町		534	234	209	208	1,185	552	39	1,776	
奈半利町		1,231	242	30		1,503	162	6	1,671	
田野町		1,038	175	16		1,229	562	5	1,796	
安田町		809	146			955	23		978	
北川村		210	239			449	430		879	
馬路村		499	26	20		545	25		570	
芸西村		495	56	762		1,313	98	90	1,501	
赤岡町		1,144		296		1,440	63	34	1,537	
香我美町		1,127	153	184		1,464	79		1,543	
土佐山田町		4,573	216	348		5,137	921	356	6,414	
野市町		3,356	72	475		3,903	151		4,054	
夜須町		1,142	1	261		1,404	2		1,406	
香北町		659	81	115		855		14	869	
吉川村		381		203		584	1		585	
物部村		447	104	12		563	3		566	
本山町		780		169		949	211	38	1,198	
大豊町		620	175			795	239		1,034	
鏡村		123	50			173		88	261	
土佐山村		213	20	50		283	45		328	
土佐町		794		148		942	282	26	1,250	
大川村		29				29	12	75	116	
本川村		395	10			405	10	10	425	
伊野町		5,843	743			6,586	1,050	500	8,136	
池川町		363	84			447	21	23	491	
春野町		2,561	477			3,038	501		3,539	
吾川村		364	72	23		459	101	38	598	
吾北村		308	72			380			380	
中土佐町		1,314	292			1,606	1,603		3,209	
佐川町		2,374	363	34		2,771	1,239	164	4,174	
越知町		1,354	201	41		1,596	756	62	2,414	
窪川町		3,157	614			3,771	695		4,466	
樽原町		613	19	29		661		130	791	
大野見村		171	135			306	21	30	357	
東津野村		240	13	19		272		324	596	
薬山村		333	150			483	36	270	789	
仁淀村		327	59			386	29	43	458	
日高村		1,084	189			1,273	79		1,352	
佐賀町		848	403			1,251	2,450	54	3,755	
大正町		731	385			1,116	45	144	1,305	
大方町		1,534	504			2,038	196	80	2,314	
大月町		1,002	157	64		1,223	46		1,269	
十和村		505	74	152		731	18		749	
西土佐村		730	25	170		925	65	30	1,020	
三原村			56			56		15	71	
合 計		201,064	27,505	20,078	4,590	253,237	28,704	4,992	286,933	

(ウ) 排出形態別ごみ量

単位：t

市町村名	収集ごみ		直接搬入ごみ		粗大ごみ		合計	
	生活系	事業系	生活系	事業系	生活系	事業系	生活系	事業系
高知市	92,231	36,519		5,389	963		93,194	41,908
室戸市	5,924	104		1,250	229		6,153	1,354
安芸市	5,638	506	174	780			5,812	1,286
南国市	11,330	1,540	151	630	117		11,598	2,170
土佐市	7,249		605	918			7,854	918
須崎市	11,618	1,103		3,182			11,618	4,285
中村市	8,122	1,021	127	913	437		8,686	1,934
宿毛市	5,770			1,277	170		5,940	1,277
土佐清水市	4,957	2,125	486		388		5,831	2,125
東洋町	1,146	39		552	39		1,185	591
奈半利町	1,503			162	6		1,509	162
田野町	1,229			562	5		1,234	562
安田町	865	90	23				888	90
北川村	449		54	376			503	376
馬路村	537	12	11	14			544	26
芸西村	1,313			98	90		1,403	98
赤岡町	1,440			63	34		1,474	63
香我美町	1,464		54	25			1,518	25
土佐山田町	5,137		921		356		6,414	
野市町	3,903		105	46			4,008	46
夜須町	1,404		2				1,406	
香北町	781	74			14		795	74
吉川村	584		1				585	
物部村	524	39		3			524	42
本山町	949		11	200	38		998	200
大豊町	770	25	239				1,009	25
鏡村	173				88		261	
土佐山村	230	53	16	29			246	82
土佐町	942		14	268	26		982	268
大川村	29		9	3	75		113	3
本川村	405		5	5	10		420	5
伊野町	6,586		315	735	500		7,401	735
池川町	447			21	23		470	21
春野町	3,038			501			3,038	501
吾川村	459			101	38		497	101
吾北村	380						380	
中土佐町	1,550	56	949	235	335	84	2,834	375
佐川町	2,771			1,239	164		2,935	1,239
越知町	1,596			756	62		1,658	756
窪川町	3,489	282	487	208			3,976	490
梶原町	661				130		791	
大野見村	306		21		30		357	
東津野村	182	90			216	108	398	198
葉山村	483			36	270		753	36
仁淀村	386			29	43		429	29
日高村	1,273			79			1,273	79
佐賀町	1,169	82	125	2,325	54		1,348	2,407
大正町	837	279		45	108	36	945	360
大方町	1,907	131	58	138	80		2,045	269
大月町	1,161	62		46			1,161	108
十和村	731			18			731	18
西土佐村	705	220	48	17	24	6	777	243
三原村	56				15		71	
合計	208,785	44,452	5,011	23,274	5,177	234	218,973	67,960

(4) ごみ処理の状況

(7) 焼却処理

単位；t

市町村名	市 町 村 処 理			組 合 処 理			合 計		
	焼 却	中間処理施設 からの搬入物	計	焼 却	中間処理施設 からの搬入物	計	焼 却	中間処理施設 からの搬入物	計
高知市	112,323	963	113,286				112,323	963	113,286
室戸市				3,999	135	4,134	3,999	135	4,134
安芸市	4,900	168	5,068				4,900	168	5,068
南国市				10,125		10,125	10,125		10,125
土佐市	7,367		7,367				7,367		7,367
須崎市				6,842		6,842	6,842		6,842
中村市				8,476		8,476	8,476		8,476
宿毛市	5,830		5,830				5,830		5,830
土佐清水市	5,137		5,137				5,137		5,137
東洋町				534	10	544	534	10	544
奈半利町				1,298	39	1,337	1,298	39	1,337
田野町				1,118	28	1,146	1,118	28	1,146
安田町	809		809				809		809
北川村	366		366				366		366
馬路村	514		514				514		514
芸西村	495	115	610				495	115	610
赤岡町				1,207		1,207	1,207		1,207
香我美町				1,142		1,142	1,142		1,142
土佐山田町				4,922		4,922	4,922		4,922
野市町				3,402		3,402	3,402		3,402
夜須町				1,144		1,144	1,144		1,144
香北町				659		659	659		659
吉川村				382		382	382		382
物部村				450		450	450		450
本山町				922		922	922		922
大豊町	797		797				797		797
鏡村	123		123				123		123
土佐山村	275		275				275		275
土佐町				1,012		1,012	1,012		1,012
大川村	41		41				41		41
本川村	395		395				395		395
伊野町				6,893		6,893	6,893		6,893
池川町				390	27	417	390	27	417
春野町	2,734		2,734				2,734		2,734
吾川村				455	30	485	455	30	485
吾北村	308		308				308		308
中土佐町				1,521		1,521	1,521		1,521
佐川町				3,380	187	3,567	3,380	187	3,567
越知町				1,950	103	2,053	1,950	103	2,053
窪川町	3,819		3,819				3,819		3,819
鱒原町				613		613	613		613
大野見村				182		182	182		182
東津野村				240		240	240		240
葉山村				369		369	369		369
仁淀村				325	34	359	325	34	359
日高村				1,163		1,163	1,163		1,163
佐賀町	848		848				848		848
大正町	776		776				776		776
大方町				1,650		1,650	1,650		1,650
大月町	1,047		1,047				1,047		1,047
十和村	523		523				523		523
西土佐村	790		790				790		790
三原村									
合 計	150,217	1,246	151,463	66,765	593	67,358	216,982	1,839	218,821

(イ) 中間処理

市町村名	市 町 村 処 理				組 合 処			
	粗大ごみ 処理施設	資源化等 を行う施設	高速堆肥 化施設	その他	小 計	粗大ごみ 処理施設	資源化等 を行う施設	高速堆肥 化施設
高知市	963	11,747		3,895	16,605			
室戸市						1,394	238	
安芸市		1,127			1,127			
南園市				1,597	1,597			
土佐市	1,016	389			1,405			
須崎市		72			72			
中村市						1,621		
宿毛市		159		38	197			
土佐清水市		748			748			
東洋町						260		
奈半利町				30	30		267	
田野町		16			16		192	
安田町								
北川村								
馬路村				20	20			
芸西村		90	588	326	1,004			
赤岡町				330	330			
香我美町				184	184			
土佐山田町				348	348			
野市町				617	617			
夜須町				261	261			
香北町	14	115		81	210			
吉川村				203	203			
物部村		12		47	59			
本山町						92	184	
大豊町		237			237			
鏡村								
土佐山村		51			51			
土佐町						72	166	
大川村								
本川村		10			10			
伊野町							743	
池川町						96	5	
春野町		405		178	583			
吾川村				23	23	109	11	
吾北村		72			72			
中土佐町								
佐川町				34	34	666	94	
越知町				41	41	367	56	
窪川町		285		362	647			
檜原町							48	
大野見村								
東津野村							32	
薬山村								
仁淀村						122	11	
日高村							189	
佐賀町								
大正町		97		288	385			
大方町						456		
大月町		169		53	222			
十和村				152	152			
西土佐村		200			200			
三原村								
合 計	1,993	16,001	588	9,108	27,690	5,255	2,236	

単位：t

理		合			計	
その他	小計	粗大ごみ 処理施設	資源化等 を行う施設	高速堆肥 化施設	その他	小計
		963	11,747		3,895	16,605
	1,632	1,394	238			1,632
			1,127			1,127
					1,597	1,597
		1,016	389			1,405
			72			72
	1,621	1,621				1,621
			159		38	197
			748			748
	260	260				260
6	273		267		36	303
5	197		208		5	213
					20	20
			90	588	326	1,004
					330	330
					184	184
					348	348
					617	617
					261	261
		14	115		81	210
					203	203
			12		47	59
	276	92	184			276
			237			237
			51			51
	238	72	166			238
			10			10
	743		743			743
	101	96	5			101
			405		178	583
	120	109	11		23	143
			72			72
	760	666	94		34	794
	423	367	56		41	464
			285		362	647
	48		48			48
	32		32			32
	133	122	11			133
	189		189			189
			97		288	385
	456	456				456
			169		53	222
					152	152
			200			200
11	7,502	7,248	18,237	588	9,119	35,192

(ウ) 最終処分

市町村名	市 町 村 処 理				組 合 処 理				
	ごみの 直接埋立	焼 残	却 査	中間処理施設 からの搬入物	小 計	ごみの 直接埋立	焼 残	却 査	中間処理施設 からの搬入物
高知市	6,174		15,557	3,906	25,637				
室戸市						1,876		628	369
安芸市	1,071		809	210	2,090				
南国市	2,046			287	2,333			915	
土佐市			635	772	1,407				
須崎市	8,989		1,097		10,086				
中村市						523		1,253	1,411
宿毛市	1,190		822	110	2,122				
土佐清水市	2,071		631	619	3,321				
東洋町						982		61	33
奈半利町	70				70			280	78
田野町	465				465			242	56
安田町	169		90		259				
北川村	513		18		531				
馬路村	36		46		82				
芸西村	2		39	7	48				
赤岡町								109	
香我美町	217				217			104	
土佐山田町	1,144				1,144			445	
野市町	35			17	52			308	
夜須町	1				1			103	
香北町				81	81			60	
吉川村								35	
物部村	57				57			40	
本山町								150	142
大豊町			75	93	168				
鏡村	138		12		150				
土佐山村	2		3		5				
土佐町								164	129
大川村	75		4		79				
本川村	20		9	10	39				
伊野町	500				500			622	527
池川町								91	15
春野町	222		228	339	789				
吾川村								98	18
吾北村			31	30	61				
中土佐町	1,688				1,688			187	
佐川町								336	106
越知町								205	58
窪川町			306	285	591				
博原町	130				130			11	19
大野見村	175				175			22	
東津野村	324		7		331				
築山村	420				420			45	
仁淀村								90	20
日高村								109	134
佐賀町	2,907		119		3,026				
大正町	144		66	97	307				
大方町						208		249	397
大月町			143	105	248				
十和村	74		78		152				
西土佐村	30		79		109				
三原村	71				71				
合 計	31,170		20,904	6,968	59,042	3,589		6,962	3,512

単位：t

小計	合計			計
	ごみの 直接埋立	焼 残	却 査	
	6,174	15,557	3,906	25,637
2,873	1,876	628	369	2,873
	1,071	809	210	2,090
915	2,046	915	287	3,248
		635	772	1,407
	8,989	1,097		10,086
3,187	523	1,253	1,411	3,187
	1,190	822	110	2,122
	2,071	631	619	3,321
1,076	982	61	33	1,076
358	70	280	78	428
298	465	242	56	763
	169	90		259
	513	18		531
	36	46		82
	2	39	7	48
109		109		109
104	217	104		321
445	1,144	445		1,589
308	35	308	17	360
103	1	103		104
60		60	81	141
35		35		35
40	57	40		97
292		150	142	292
		75	93	168
	138	12		150
	2	3		5
293		164	129	293
	75	4		79
	20	9	10	39
1,149	500	622	527	1,649
106		91	15	106
	222	228	339	789
116		98	18	116
		31	30	61
187	1,688	187		1,875
442		336	106	442
263		205	58	263
		306	285	591
30	130	11	19	160
22	175	22		197
	324	7		331
45	420	45		465
110		90	20	110
243		109	134	243
	2,907	119		3,026
	144	66	97	307
854	208	249	397	854
		143	105	248
	74	78		152
	30	79		109
	71			71
14,063	34,759	27,866	10,480	73,105

(二) 資源化量

市町村名	市 町 村					小 計	組		
	紙	鉄	非鉄金属	ガラス	その他		紙	鉄	非鉄金属
高知市	4,935	3,427	214	2,904	527	12,007			
室戸市							324	431	35
安芸市	426	150	23	130	20	749			
南国市		835		435		1,270			
土佐市	153	191	53	233	3	633			
須崎市		56	16			72			
中村市								177	33
宿毛市		39	10	38		87			
土佐清水市		126	3			129			
東洋町							65	82	7
祭半利町								134	12
田野町								97	8
安田町									
北川村									
馬路村	20					20			
芸西村		311	42		529	882			
赤岡町		190		106		296			
香我美町		184				184			
土佐山田町		173	31	144		348			
野市町	140	214	18	243	12	627			
夜須町		68	83	110		261			
香北町	23	84	21			128			
吉川村		73	5	125		203			
物部村	12	47				59			
本山町							56	71	7
大豊町		127	17			144			
鏡村									
土佐山村	24	14	3	10		51			
土佐町							33	70	6
大川村									
本川村					2	2			
伊野町								216	
池川町							2	49	5
春野町	16	280	31			327			
吾川村	22				1	23	4	55	6
吾北村		29	14			43			
中土佐町									
佐川町	32				2	34	33	339	34
越知町	40				1	41	19	187	19
窪川町		329	33			362			
漆原町								11	18
大野見村									
東津野村								8	11
薬山村									
仁淀村							4	62	6
日高村								55	
佐賀町									
大正町		230	58			288			
大方町								50	9
大月町		104	13			117			
十和村		148	4			152			
西土佐村		50	90	30		170			
三原村									
合 計	5,843	7,479	782	4,508	1,097	19,709	540	2,094	216

単位；t

合			計					
ガラス	その他	小計	紙	鉄	非鉄金属	ガラス	その他	小計
			4,935	3,427	214	2,904	527	12,007
288	50	1,128	324	431	35	288	50	1,128
			426	150	23	130	20	749
				835		435		1,270
			153	191	53	233	3	633
				56	16			72
		210		177	33			210
				39	10	38		87
				126	3			129
58	5	217	65	82	7	58	5	217
4		150		134	12	4		150
3		108		97	8	3		108
			20					20
				311	42		529	882
				190		106		296
				184				184
				173	31	144		348
			140	214	18	243	12	627
				68	83	110		261
			23	84	21			128
				73	5	125		203
				12	47			59
		134	56	71	7			134
				127	17			144
			24	14	3	10		51
		109	33	70	6			109
							2	2
		216		216				216
3		59	2	49	5	3		59
			16	280	31			327
7		72	26	55	6	7	1	95
				29	14			43
61		467	65	339	34	61	2	501
37		262	59	187	19	37	1	303
				329	33			362
		29		11	18			29
		19		8	11			19
7		79	4	62	6	7		79
		55		55				55
				230	58			288
		59		50	9			59
				104	13			117
				148	4			152
				50	90	30		170
468	55	3,373	6,383	9,573	998	4,976	1,152	23,082

(5) 一般廃棄物(ごみ)処理市町村指標

市町村名	総人口 人	計画収集 人口	収集量 t/年	総排出量 t/年	1人1日 当たり 排出量 g/日・人	処理経費 合計 円/年・人	ごみ処理率			資源 化量 t/年	1人1日 当たりの 資源化量 g/日・人	資源化 率	
							焼却 処理率	その他 の中間 処理率	直接 埋立率				
高知市	322,415	322,415	135,102	135,102	1,148	2,374,312	7,364	83.9%	12.3%	4.6%	12,007	102	8.9%
室戸市	22,413	22,413	7,507	7,507	918	205,895	9,186	55.1%	21.7%	25.0%	1,128	137	15.0%
安芸市	22,915	22,915	7,098	7,098	849	166,092	7,248	71.4%	15.9%	15.1%	749	89	10.6%
南国市	48,680	48,416	13,768	13,768	775	371,174	7,666	73.5%	11.6%	14.9%	1,270	71	9.2%
土佐市	31,842	31,842	8,772	8,772	760	162,524	5,136	84.0%	16.0%		633	54	7.2%
須崎市	29,127	29,127	15,903	15,903	1,496	358,106	12,295	43.0%	0.5%	56.5%	72	6	0.5%
中村市	35,791	35,791	10,620	10,620	813	271,405	7,583	79.8%	15.3%	4.9%	210	18	2.0%
宿毛市	25,593	25,500	7,217	7,217	773	328,890	12,898	80.8%	2.7%	16.5%	87	9	1.2%
土佐清水市	20,313	20,059	7,956	7,956	1,073	207,881	10,363	64.6%	9.4%	26.0%	129	17	1.6%
東洋町	4,074	4,074	1,776	1,776	1,194	43,169	10,596	30.6%	14.6%	55.3%	217	145	12.2%
奈半利町	4,370	4,370	1,671	1,671	1,048	36,083	8,257	80.0%	18.1%	4.2%	150	94	9.0%
田野町	3,659	3,659	1,796	1,796	1,345	29,786	8,140	63.8%	11.9%	25.9%	108	80	6.0%
安田町	3,957	3,957	978	978	677	20,470	5,173	82.7%		17.3%			
北川村	1,710	1,695	879	879	1,408	6,394	3,772	41.6%		58.4%			
馬路村	1,292	1,292	570	570	1,209	11,624	8,997	90.2%	3.5%	6.3%	20	42	3.5%
芸西村	4,438	4,412	1,501	1,501	927	90,688	20,555	40.6%	66.9%	0.1%	882	547	58.8%
赤岡町	3,693	3,693	1,537	1,537	1,140	23,691	6,415	78.5%	21.5%		296	219	19.3%
香我美町	6,448	6,368	1,543	1,543	656	39,328	6,176	74.0%	11.9%	14.1%	184	79	11.9%
土佐山田町	22,207	21,783	6,414	6,414	791	204,088	9,369	76.7%	5.4%	17.8%	348	43	5.4%
野市町	15,693	14,873	4,054	4,054	708	82,583	5,553	83.9%	15.2%	0.9%	627	115	15.5%
夜須町	4,676	4,676	1,406	1,406	824	28,222	6,036	91.4%	18.6%	0.1%	261	152	18.6%
香北町	5,853	5,827	869	869	407	43,067	7,391	75.8%	24.2%		128	60	14.7%
吉川村	2,166	2,166	585	585	740	12,564	5,801	65.3%	34.7%		203	256	34.7%
物部村	3,575	3,575	566	566	434	39,204	10,966	79.5%	10.4%	10.1%	59	45	10.4%
本山町	4,810	4,758	1,198	1,198	682	36,432	7,657	77.0%	23.0%		134	77	11.2%
大豊町	7,154	6,372	1,034	1,034	396	49,696	7,799	77.1%	22.9%		144		13.9%
鏡村	1,770	1,770	261	261	404	8,301	4,690	47.1%		52.9%			
土佐山村	1,357	1,357	328	328	662	7,174	5,287	83.8%	15.5%	0.6%	51	102	15.5%
土佐町	5,481	5,071	1,250	1,250	625	36,431	7,184	81.0%	19.0%		109	58	8.7%
大川村	658	181	116	116	483	3,947	21,807	35.3%		64.7%			
本川村	949	949	425	425	1,227	7,946	8,373	92.9%	2.4%	4.7%	2	5	0.5%
伊野町	25,856	25,446	8,136	8,136	862	149,761	5,885	84.7%	9.1%	6.1%	216	23	
池川町	2,609	2,609	491	491	516	13,856	5,311	84.9%	20.6%		59	61	12.0%
暮野町	15,453	15,144	3,539	3,539	627	173,614	11,464	77.3%	16.5%	6.3%	327	59	9.2%
香川村	3,538	3,538	598	598	483	15,572	4,401	81.1%	23.9%		95	73	15.9%
香北村	3,916	3,574	380	380	266	12,236	3,424	81.1%	18.9%		43	32	11.3%
中土佐町	7,855	7,465	3,209	3,209	1,119	54,384	7,285	47.4%		52.6%			
佐川町	15,323	15,323	4,174	4,174	746	56,301	3,674	85.5%	19.0%		501	89	12.0%
越知町	7,989	7,989	2,414	2,414	828	40,122	5,022	85.0%	19.2%		303	103	12.6%
窪川町	16,004	15,989	4,466	4,466	765	111,172	6,953	85.5%	14.5%		362	62	8.1%
橋原町	4,721	3,824	791	791	459	15,979	4,179	77.5%	6.1%	16.4%	29	20	3.7%
大野見村	1,873	1,779	357	357	522	6,370	3,581	51.0%		49.0%			
東津野村	3,072	2,612	596	596	532	13,026	4,987	40.3%	5.4%	54.4%	19	19	3.2%
葉山村	4,820	3,374	789	789	448	10,522	3,119	46.8%		53.2%			
仁淀村	2,900	2,900	456	456	433	15,274	5,267	78.4%	29.0%		79	74	17.2%
日高村	6,309	6,309	1,352	1,352	587	34,828	5,520	86.0%	14.0%		55	23	4.1%
佐賀町	4,783	4,691	3,755	3,755	2,151	33,098	7,056	22.6%		77.4%			
大正町	3,661	3,661	1,305	1,305	977	29,931	8,176	59.5%	29.5%	11.0%	288	215	22.1%
大方町	10,805	10,805	2,314	2,314	587	60,617	5,610	71.3%	19.7%	9.0%	59	14	2.5%
大月町	7,800	7,354	1,269	1,269	446	36,044	4,901	82.5%	17.5%		117	43	9.2%
十和村	4,063	3,608	749	749	505	30,802	8,537	69.8%	20.3%	9.9%	152	115	20.3%
西土佐村	4,178	3,933	1,020	1,020	669	24,512	6,232	77.5%	19.6%	2.9%	170	118	16.7%
三原村	2,018	1,614	71	71	96	2,094	1,297			100.0%			
合計	826,405	818,697	286,933	286,933	958	6,247,278	7,631	76.3%	12.3%	12.1%	23,082	77	8.0%

* 1人1日当たり排出量=総排出量/総人口

* 1人当たり処理経費=(市町村処理経費-組合分担金+組合処理経費)/計画収集人口

* 1人1日当たりの資源化量=資源化量/計画収集人口

(6) 廃棄物処理に関する市町村条例及び基本計画等の策定状況

平成9年12月現在

ごみ処理組合名	市町村名	廃棄物条例を制定している	一般廃棄物処理基本計画	一般廃棄物処理実施計画	備考
	高知市	○	○	○	
芸東	宮戸市	○	○	○	芸東衛生組合で制定
	安芸市	○	○		
香南	南国市	○	○	○	
	土佐市	○	○	○	
高橋東	須崎市	○	○	○	
幡多中央	中村市	○	○	○	
	宿毛市	○	○	○	
	土佐清水市	○	○	○	
芸東	東洋町	○	○	○	芸東衛生組合で制定
宗半利・田野	宗半利町	○	○	○	
宗半利・田野	田野町	○	○	○	
	安田町		○	○	
	北川村		○		
	馬路村	○		○	
	芸西村	○		○	
香南	赤岡町				
香南	香我美町	○		○	
香南	土佐山田町	○		○	
香南	野市町	○			
香南	夜須町	○			
香南	香北町	○		○	
香南	吉川村				
香南	物部村	○			
嶺北	本山町	○	○		嶺北広域組合で制定
	大豊町	○			
	鏡村	○			
	土佐山村			○	
嶺北	土佐町	○	○		嶺北広域組合で制定
	大川村	○			
	本川村				
仁淀川	伊野町	○		○	
高吾北	池川町	○			
高吾北	香野町	○	○	○	
高吾北	香川村				
高吾北	吾北村			○	一般廃棄物の収集、運搬及び処分に関する手数料条例
高橋東	中土佐町	○		○	
高吾北	佐川町	○			
高吾北	越知町	○			
	窪川町				
津野山	堺原町	○	○		
高橋東	薬山村	○		○	
高橋東	大野見村	○	○		
津野山	東津野村	○			
高吾北	仁淀村				
仁淀川	日高村	○	○	○	
	佐賀町	○	○		
	大正町	○	○	○	
幡多中央	大方町	○	○	○	
	大月町	○	○	○	
	十和村	○	○	○	
	西土佐村	○	○	○	
	三原村				
市町村計		42	24	29	
	芸東衛生組合	○	○	○	
	香南清掃組合	○			清掃機使用に関する条例
	仁淀川下流衛生組合	○		○	廃棄物の処理及び清掃に関する条例(し尿)
	幡多中央環境施設組合	○		○	組合規約
	嶺西衛生処理組合	○			し尿処理施設の設置及び管理に関する条例
	宗半利・田野ごみ処理組合	○	○		ごみ処理施設設置条例
	中芸行政組合	○	○	○	廃棄物の処理及び清掃に関する条例(し尿)
	香美郡衛生組合	○	○	○	廃棄物の処理及び清掃に関する条例
	嶺北広域行政事務組合	○	○	○	廃棄物の処理及び清掃に関する条例
	高橋東部清掃組合			○	ごみ(し尿)処理施設使用手数料徴収条例
	高吾北広域町村事務組合	○	○	○	し尿処理に関する条例
	高橋西部清掃組合				
	津野山広域町村事務組合		○		
	仁淀川中央清掃事務組合	○			廃棄物の処理及び清掃に関する条例
	幡東し尿処理組合	○			廃棄物処理条例(し尿)
組合計		12	7	8	
合計		54	31	37	

(7) 市町村別家庭ごみ有料化の状況(平成8年10月)

(ア) 一般ごみ

市町村	一般ごみ					具体的内容
	無料	有料			多量の 場合	
		従量	定額	その他		
高知市					○	1回30kgを超える場合、100kgまでごとに150円。
高知市		○				芸東衛生組合処理
安芸市					○	可燃物は1回100kgを超える場合、10kgにつき50円。(収集運搬料90円) 不燃物は車両搬入①500円/1台(1t以下)②2,000円/1台(1t~2t)。 ③2,000円+(車両積載量-2t)×1,000円。 指定ごみ袋 20円。不燃物は無料。
南国市		○				
土佐市	○					
須崎市		○				指定ごみ袋 大46円、小36円。不燃物は無料。
中村市		○				指定ごみ袋 大40円、小30円、指定7~40円。不燃物は無料。
宿毛市		○				指定ごみ袋 51円。不燃物は無料。
土佐清水市		○				指定ごみ袋 大20円、中15円、小10円。 可燃物、ビン、カン 芸東衛生組合処理
東洋町		○				芸東衛生組合処理
奈半利町	○					可燃物100kgまで400円、不燃物100kgまで500円。
田野町	○					
安田町	○					※事業所は有料(商店200円/月、旅館・医院・事業場・団体300円/月)
北川村	○					
馬路村	○					
芸西村	○					指定ごみ袋 大10円、小6円
赤岡町	○					
香我美町		○				指定ごみ袋 10円(可燃)
土佐山田町		○				指定ごみ袋 可燃(大25円、中20円、小15円)、不燃30円
野市町		○				指定ごみ袋 大30円、中20円、小15円、不燃物無料
夜須町		○				指定ごみ袋 10円(可燃)
香北町		○				指定ごみ袋 20円(可燃)
吉川村		○				指定ごみ袋 10円
物部村		○				指定ごみ袋 20円(可燃)
本山町			○			瀬北広域処理
大豊町		○				指定ごみ袋 50円。(事業所は大豊の場合1,000円~5,000円/月徴収。)不燃物は無料。
鏡村	○					
土佐山村	○					
土佐町			○			瀬北広域処理
大川村	○					
本川村	○					
伊野町	○					
池川町	○					
春野町		○				指定ごみ袋 11円。直接搬入は80円/10kg、10kgを超える場合は10kgにつき80円の加算
香川村	○					
香北村		○				指定ごみ袋 50円。一般のごみ袋は指定の処理券(50円)貼付。
中土佐町		○				指定ごみ袋 大35円、小30円。
佐川町	○					※直接持込 50円/10kgkg
越知町	○					
窪川町		○				指定ごみ袋 可燃(大41円、小26円)。50kgまで100円、500kgまで210円、1tまで520円、 指定ごみ袋 80円(10枚)。
梶原町			○			指定ごみ袋 大80円、小50円。不燃物は無料。
大野見村	○					指定ごみ袋 大80円、小50円。
東津野村		○				指定ごみ袋 20円
藤山村		○				
仁淀村	○					
日高村	○					(指定ごみ袋(任意)で出した分は有料 10円)
佐賀町			○			指定ごみ袋 大50円、中40円、小30円。
大正町		○				指定ごみ袋 大50円、小30円。不燃物は無料。
大方面		○				指定ごみ袋 大40円、小30円。不燃物は40円。
大月町		○				指定ごみ袋 41円。可燃、不燃。
千和村		○				指定ごみ袋 大50円、小25円。
西土佐村			○			一般世帯1月当たり(3人以下371円、4人以上422円)。 事業世帯(商店731円、旅館、飲食店等1,226円、鮮魚、仕出店等2,441円)
三原村	○					
小計	21	25	5	0	2	
高知北広域					○	※直接持込 50円/10kg
高橋東部					○	※直接持込 412円/100kgkg
高南清掃					○	※直接持込 70円/10kgkg
瀬北広域			○			※一般家庭1世帯当たり400円/月。不燃ごみのみを出している場合250円/月。 理容・美容・商店(小)800円、会社・事業所(5人以下)・商店(中)1,200円 商店(大)・飲食店小(1t以下)・旅館(小)会社・事業所(5~15人)1,600円 飲食店大(1t以上)・旅館(大)・会社・事業所(16~30人)・学校(300人以下)2,400円 学校(300人~500人)・診療所・会社・事業所(31~50人)2,900円 学校(500人以上)・病院・会社・事業所(51人以上)4,000円 ※直接持込 70円/10kg(可燃・不燃)
幡多中央		○				※直接持込 事業活動に伴うもの 40円/10kg。一般家庭用30円/10kg。 産業廃棄物 40円/10kg 指定袋での持ち込みは無料。不燃物は無料。
仁淀川中央	○					
芸東衛生組合		○				※直接持込 200kgまで300円、100kg増すごとに100円加算。 指定ごみ袋 大30円、小25円。
奈半利・田野					○	※直接持込 可燃400円/100kg、不燃500円/100kg。
合計						

(イ) 粗大ごみ

NO. 2

市町村	粗大ごみ				具体的内容
	無料	有料	一部 有料	取扱 無し	
高知市			○		※冷蔵庫、洗濯機1,000円(解体料)、テレビ等持込み30kg以上100kgまでごとに150円。(直接搬入)1回/月のステーション出しは無料。
室戸市			○		※東衛生組合処理
安芸市			○		※直接搬入の場合(1t以下500円、1t~2t以下2,000円、2t~1t増すごとに1,000円)
南国市			○		
土佐市	○				
須崎市				○	※直接搬入の場合(0.35t~2t 1,540円、2t~4t 3,090円、4t以上5,150円)
中村市	○				※直接搬入の場合(30円/10kg)
宿毛市			○		
土佐清水市	○				※直接搬入の場合(軽四7,7510円、1t車820円、1.5t車1,030円、2t車2,060円、4t車3,090円)8t車以上5,150円)、年2回8月、12月指定場所に出す場合は無料。
東洋町			○		※東衛生組合処理
奈半利町	○				※直接搬入の場合 軽四300円、1t車600円、2t車1,000円。
田野町	○				
安田町	○				※事業所は有料(商店200円/月、旅館・医院・事業場・団体300円/月)
北川村				○	
馬路村	○				
芸西村				○	※直接搬入の場合 可燃物100kgまで400円、不燃物100kgまで500円。
赤岡町	○				
香我美町				○	
土佐山田町	○				
野市町				○	
夜須町				○	
香北町		○			1個につき500円
吉川村					
物部村				○	
本山町		○			嶺北広域行政事務組合
大壺町				○	※直接搬入の場合 70円/10kg。
鏡村				○	
土佐山村				○	
土佐町		○			嶺北広域行政事務組合
大川村	○				
本川村	○				
伊野町	○				
池川町	○				
春野町				○	
吾川村	○				
吾北村					
中土佐町		○			※直接搬入の場合(車両搬入 2t車未満310円、2t車1,030円、2~4t車2,060円)
佐川町	○				※直接搬入の場合 50円/10kg。
越知町					
窪川町				○	
梶原町	○				
大野見村	○				
東津野村	○				
葉山村	○				
仁淀村	○				
日高村				○	
佐賀町	○				
大正町	○				※直接搬入の場合(50kg以下210円、50kg~1t410円)。
大方町	○				
大月町				○	
十和村				○	
西土佐村	○				
三原村	○				
小計	29	4	6	14	
高吾北			○		※直接搬入の場合 5円/kg
芸東衛生組合			○		※直接搬入の場合 200kgまで300円、100kg増すごとに100円加算。大型家電品500円/台
高橋東部				○	
嶺北広域		○			
仁淀川中央				○	
奈半利・田野					※直接搬入の場合 500円/100kg
合計					

2 し尿処理関係

(1) 計画処理区域の状況 (8年度)

市町村名	面積	世帯数	人口	非水洗	化人口		水洗化	人口
					計画収集人口	自家処理人口		
高知市	144.68	135,258	322,415	84,860	84,560	300	237,555	91,229
室戸市	248.19	8,967	22,413	17,347	17,003	344	5,066	
安芸市	317.34	8,894	22,915	18,105	18,105		4,810	
南国市	125.35	18,474	48,660	27,496	27,252	244	21,164	5,459
土佐市	91.58	10,936	31,642	18,615	18,615		13,027	
須崎市	135.42	10,840	29,127	11,946	11,946		17,181	345
中村市	384.66	13,874	35,791	22,464	22,296	168	13,327	497
宿毛市	285.53	9,400	25,593	16,641	16,193	448	8,952	
土佐清水市	266.77	8,254	20,313	15,337	15,183	154	4,976	
東洋町	74.09	1,750	4,074	3,430	3,371	59	644	
奈半利町	28.30	1,808	4,370	3,066	3,066		1,304	
田野町	6.56	1,400	3,659	2,760	2,760		899	
友田町	53.03	1,448	3,957	3,182	2,914	268	775	
北川村	196.18	643	1,710	1,374	1,359	15	336	
馬路村	165.52	525	1,292	929	929		363	
芸西村	39.63	1,593	4,438	3,496	3,496		942	
赤岡町	1.64	1,553	3,693	2,055	2,055		1,638	
香我美町	58.89	2,274	6,448	4,044	4,016	28	2,404	
土佐山田町	116.46	8,307	22,207	14,805	14,614	191	7,402	2,304
野市町	22.90	5,326	15,693	8,675	8,675		7,018	
夜須町	39.03	1,678	4,676	2,609	2,609		2,067	1,593
香北町	130.37	2,235	5,853	5,326	5,308	18	527	
吉川村	4.25	892	2,166	795	795		1,371	
物部村	291.12	1,486	3,575	3,353	2,767	586	222	
本山町	134.21	2,033	4,810	3,989	3,905	84	821	
大豊町	314.94	3,041	7,154	6,353	3,837	2,516	801	
鏡村	60.06	512	1,770	1,272	450	822	498	
土佐山村	59.22	438	1,357	761	155	606	596	
土佐町	212.11	2,128	5,481	4,849	3,930	919	632	
大川村	95.28	286	658	470	243	227	188	
本川村	208.70	435	949	708	408	300	241	
伊野町	100.58	9,052	25,856	9,894	9,894		15,962	2,113
池川町	142.68	1,220	2,609	1,928	1,841	87	681	
春野町	44.94	5,149	15,453	10,753	10,753		4,700	
吾川村	84.12	1,416	3,538	2,808	2,713	95	730	
吾北村	161.43	1,446	3,916	2,781	1,301	1,480	1,135	
中土佐町	92.75	2,859	7,855	6,151	6,036	115	1,704	
佐川町	101.21	5,680	15,323	12,273	12,151	122	3,050	
越知町	111.58	3,073	7,989	4,943	4,748	195	3,046	486
窪川町	278.08	6,189	16,004	13,894	13,885	9	2,110	
樽原町	236.51	1,795	4,721	4,086	3,629	457	635	
大野見村	100.41	697	1,873	1,226	1,152	74	647	
東津野村	131.47	1,114	3,072	2,513	2,466	47	559	
薬山村	66.75	1,557	4,820	3,146	1,775	1,371	1,674	
仁淀村	106.16	1,157	2,900	1,541	1,450	91	1,359	
日高村	44.88	2,194	6,309	4,527	4,527		1,782	
佐賀町	75.83	1,552	4,783	4,037	3,972	65	746	
大正町	199.32	1,298	3,661	2,238	2,163	75	1,423	
大方町	112.52	3,891	10,805	9,889	9,339	550	916	
大月町	103.02	2,886	7,800	6,852	6,852		948	168
十和村	164.66	1,324	4,063	3,577	2,504	1,073	486	
西土佐村	247.84	1,436	4,178	3,667	3,117	550	511	
三原村	85.35	693	2,018	1,739	1,739		279	
合計	7,104.10	324,366	828,405	425,575	410,822	14,753	402,830	104,194

単位：k_m人、%

コミュニティ プラント	浄化槽	合併処理浄化槽				単独処理 浄化槽	水洗化 率(%)
		補助事業	農業集落	その他			
3,454	142,872	10,516	7,202		3,314	132,356	73.7
	5,066	817	334		483	4,249	22.6
	4,810	1,672	422		1,250	3,138	20.0
	15,705	6,233	1,143		5,090	9,472	43.5
	13,027	1,350	1,046		304	11,677	41.2
	16,836	3,528	763		2,765	13,308	58.0
	12,830	4,490	1,302		3,188	8,340	37.2
	8,952	4,880	1,460		3,420	4,072	34.0
	4,976	699	464		235	4,277	24.5
	644	170	98		72	474	15.8
	1,304	384	309		75	920	29.8
	899	254	250		4	645	24.6
	775	148	148			627	19.6
	336	124	124			212	19.6
	363	187	187			176	28.1
	942	602	278		324	340	21.2
	1,638	604	227		377	1,034	44.4
	2,404	1,965	1,692		273	439	37.3
	5,098	3,194	836		2,358	1,904	33.3
	7,018	5,335	3,421		1,914	1,683	44.7
	474	209	165	36	8	265	44.2
	527	372	175		197	155	9.0
	1,371	577	250		327	794	63.3
	222	82	82			140	6.2
	821	408	300		108	413	17.1
	801	295	295			506	11.2
	498	336	336			162	28.1
	596	304	241		63	292	43.9
	632	318	318			314	11.5
	188	70	46		24	118	28.6
	241	112	98		14	129	25.4
	13,849	5,735	826		4,909	8,114	61.7
	681	390	121		269	291	26.1
1,853	2,847	1,550	829	15	706	1,297	30.4
	730	428	285		143	302	20.6
	1,135	207	207			928	28.0
	1,704	774	694		80	930	21.7
	3,050	2,117	1,465		652	933	19.9
	2,560	845	211		634	1,715	38.1
	2,110	947	547		400	1,163	13.2
	635	490	453		37	145	13.5
	647	352	352			295	34.5
	559	479	372		107	80	18.2
	1,674	771	693		78	903	34.7
	1,359	1,234	1,184		50	125	46.9
	1,782	552	487		65	1,230	28.2
	746	295	175		120	451	15.6
	1,423	581	273	33	275	842	38.9
	916	583	568		15	333	8.5
	780	414	312		102	366	12.2
	486	350	271		79	136	11.0
	511	391	388		3	120	12.2
	279	115	90		25	164	13.8
5,307	293,329	69,835	34,815	84	34,936	223,494	48.6

(2) し尿処理の概要

(ア) 汲み取りし尿

市町村名	収 集				運 搬				中 間			
	直 営	組 合	委 託	許 可	許 可	そ の 他	無 し	直 営	組 合	委 託	許 可	
高知市				○							○	
窪戸市		○								○		
安芸市				○				○				
南国市				○				○				
土佐市		○								○		
須崎市				○						○		
中村市				○								○
宿毛市				○						○		
土佐清水市				○								
東洋町		○								○		
奈半利町		○								○		
田野町		○								○		
安田町		○								○		
北川村				○						○		
馬路村		○								○		
芸西村			○						○			
赤岡町		○								○		
香我美町		○								○		
土佐山田町		○								○		
野市町		○								○		
夜須町				○						○		
香北町		○								○		
吉川村				○						○		
物部村				○						○		
本山町		○								○		
大豊町		○								○		
鏡村				○								○
土佐山村				○								○
土佐町		○								○		
大川村		○								○		
本川村		○								○		
伊野町		○								○		
池川町		○								○		
春野町		○								○		
吾川村		○								○		
吾北村		○								○		
中土佐町				○						○		
佐川町		○								○		
越知町		○								○		
窪川町				○						○		
禰原町				○					○			
大野見村				○						○		
東津野村				○								
薬山村			○							○		
仁淀村		○								○		
日高村		○								○		
佐賀町		○								○		
大正町				○						○		
大方町		○										
大月町				○						○		
十和村				○						○		
西土佐村				○					○			
三原村				○						○		
合 計		28	2	23					5	41	4	

(イ) 浄化槽汚でい

市町村名	収 集 運 搬				中 間				
	直 営	組 合	委 託	許 可	そ の 他	無 し	直 営	組 合	委 託
高知市				○					○
窪戸市		○						○	
安芸市				○			○		
南国市				○			○		
土佐市		○						○	
須崎市				○				○	
中村市				○					○
宿毛市				○				○	
土佐清水市				○					
東洋町		○						○	
奈半利町					○			○	
田野町		○						○	
安田町						○		○	
北川村				○				○	
馬路村		○						○	
芸西村			○				○		
赤岡町		○						○	
香我美町		○						○	
土佐山田町		○						○	
野市町		○						○	
夜須町				○				○	
香北町				○				○	
吉川村				○				○	
物部村				○				○	
本山町		○						○	
大豊町		○						○	
鏡村				○					○
土佐山村				○					○
土佐町		○						○	
大川村		○						○	
本川村		○						○	
伊野町		○						○	
池川町		○						○	
春野町		○						○	
吾川村		○						○	
吾北村						○		○	
中土佐町				○				○	
佐川町		○						○	
越知町		○						○	
窪川町				○				○	
樽原町				○			○		
大野見村				○				○	
東津野村			○					○	
築山村		○						○	
仁淀村		○						○	
日高村		○						○	
佐賀町		○						○	
大正町				○				○	
大月町		○						○	
天和村				○				○	
千和村				○				○	
西土佐村				○			○		
三原村				○				○	
合 計		24	2	24	1	2	5	41	4

(3) し尿収集の状況

(ア) し尿

単位：kℓ

市町村名	市 町 村			事 務 組 合			合 計	自家処理量
	直 営	委 託	許 可	直 営	委 託	許 可		
高知市			49,309				49,309	153
室戸市						9,869	9,869	200
安芸市			10,018				10,018	
南国市			19,810				19,810	125
土佐市						11,960	11,960	
須崎市			7,643				7,643	
中村市			15,082				15,082	114
宿毛市			10,940				10,940	303
土佐清水市			9,030				9,030	92
東洋町						1,732	1,732	30
奈半利町						1,750	1,750	
田野町						1,707	1,707	
安田町						1,578	1,578	157
北川村						892	892	8
馬路村						552	552	
芸西村		1,949					1,949	
赤岡町						1,026	1,026	
香我美町						2,665	2,665	19
土佐山田町						11,438	11,438	149
野市町						8,009	8,009	
夜須町						1,326	1,326	
香北町						3,397	3,397	12
吉川村						301	301	
物部村						1,353	1,353	237
本山町						2,296	2,296	49
大豊町						2,256	2,256	1,479
鏡村			326				326	595
土佐山村			126				126	492
土佐町						2,311	2,311	540
大川村						143	143	134
本川村						240	240	177
伊野町						7,380	7,380	
池川町					840		840	43
春野町						7,495	7,495	
吾川村					937		937	48
吾北村						765	765	870
中土佐町			3,886				3,886	74
佐川町					6,812		6,812	61
越知町					3,079		3,079	98
窪川町			9,479				9,479	6
塙原町			2,548				2,548	298
大野見村			709				709	46
東津野村			1,302				1,302	25
築山村		977					977	761
仁淀村					907		907	46
日高村						2,262	2,262	
佐賀町						2,105	2,105	34
大正町			1,279				1,279	44
大方町						5,126	5,126	302
大月町			2,759				2,759	
上和村			1,550				1,550	664
西土佐村			2,200				2,200	388
三原村			706				706	
合 計		2,926	148,702		12,575	91,934	256,137	8,873

(1) 浄化槽汚でい

単位；kℓ

市町村名	市 町 村			事 務 組 合			合 計	自家処理量
	直 営	委 託	許 可	直 営	委 託	許 可		
高知市			79,559				79,559	
室戸市						615	615	
安芸市			858				858	
南国市			7,524				7,524	
土佐市						5,166	5,166	
須崎市			3,687				3,687	
中村市			6,989				6,989	
宿毛市			3,729				3,729	42
土佐清水市			1,635				1,635	
東洋町						361	361	
祭半利町						602	602	
田野町						475	475	
安田町						313	313	
北川村						167	167	
馬路村						242	242	
芸西村		43					43	
赤岡町						1,095	1,095	
香我美町						1,578	1,578	
土佐山田町						2,426	2,426	
野市町						3,286	3,286	
夜須町						572	572	
香北町						405	405	
吉川村						759	759	
物部村						174	174	
本山町						656	656	
大豊町						676	676	
鏡村			203				203	
土佐山村			294				294	
土佐町						618	618	
大川村						84	84	
本川村						208	208	
伊野町						3,049	3,049	
池川町						179	179	
春野町						1,971	1,971	
吾川村						459	459	
吾北村						346	346	
中土佐町			374				374	
佐川町						2,210	2,210	
越知町						909	909	
窪川町			227				227	
梶原町			30				30	
大野見村			141				141	
東津野村			145				145	
葉山村		367					367	
仁淀村						305	305	
日高村						682	682	
佐賀町						644	644	
大正町			88				88	
大方町						1,016	1,016	
大月町			550				550	
十和村			39				39	
西土佐村			450				450	
三原村			90				90	
合 計		410	106,612			32,248	139,270	42

(ウ) 合計

単位；kℓ

市町村名	市 町 村			事 務 組 合			合 計	自家処理量
	直 営	委 託	村 許 可	直 営	委 託	許 可		
高知市			128,868				128,868	153
窪戸市						10,484	10,484	200
安芸市			10,876				10,876	
南国市			27,334				27,334	125
土佐市						17,126	17,126	
須崎市			11,330				11,330	
中村市			22,071				22,071	114
宿毛市			14,669				14,669	345
土佐清水市			10,665				10,665	92
東洋町						2,093	2,093	30
奈半利町						2,352	2,352	
田野町						2,182	2,182	
安田町						1,891	1,891	157
北川村						1,059	1,059	8
馬路村						794	794	
芸西村		1,992					1,992	
赤岡町						2,121	2,121	
香我美町						4,243	4,243	19
土佐山田町						13,864	13,864	149
野市町						11,295	11,295	
夜須町						1,898	1,898	
香北町						3,802	3,802	12
吉川村						1,060	1,060	
物部村						1,527	1,527	237
本山町						2,952	2,952	49
大豊町						2,932	2,932	1,479
鏡村			529				529	595
土佐山村			420				420	492
土佐町						2,929	2,929	540
大川村						227	227	134
本川村						448	448	177
伊野町						10,429	10,429	
池川町					840	179	1,019	43
春野町						9,466	9,466	
吾川村					937	459	1,396	48
吾北村						1,111	1,111	870
中土佐町			4,260				4,260	74
佐川町					6,812	2,210	9,022	61
越知町					3,079	909	3,988	98
窪川町			9,706				9,706	6
精原町			2,578				2,578	298
大野見村			850				850	46
東津野村			1,447				1,447	25
葉山村		1,344					1,344	761
仁淀村					907	305	1,212	46
日高村						2,944	2,944	
佐賀町						2,749	2,749	34
大正町			1,367				1,367	44
大方町						6,142	6,142	302
大月町			3,309				3,309	
十和村			1,589				1,589	664
西土佐村			2,650				2,650	388
三原村			796				796	
合 計		3,336	255,314		12,575	124,182	395,407	8,915

(4) し尿処理の状況

(ア) し尿処理の内訳

し尿

市町村名	市 町 村 処 理								組 合			
	し尿処理 施設	下水道 投入	海 投	洋 入	農 選	村 元	そ の 他	小 計	し尿処理 施設	下水道 投入	海 投	洋 入
高知市	49,309							49,309				
室戸市									9,869			
安芸市	10,018							10,018				
南国市	19,810							19,810				
土佐市									11,960			
須崎市									7,643			
中村市	14,870					212		15,082				
宿毛市									10,940			
土佐清水市				9,030				9,030				
東洋町									1,732			
奈半利町									1,750			
田野町									1,707			
安田町									1,578			
北川村									892			
馬路村									552			
芸西村	1,627			322				1,949				
赤岡町									1,026			
香我美町									2,665			
土佐山田町									11,438			
野市町									8,009			
夜須町									1,326			
香北町									3,397			
吉川村									301			
物部村									1,353			
木山村									2,296			
大豊町									2,256			
鏡村	326							326				
土佐山村	126							126				
土佐町									2,311			
大川村									143			
本川村									240			
伊野町									7,380			
池川町									840			
春野町									7,495			
吾川村									937			
吾北村									765			
中土佐町									3,886			
佐川町									6,812			
越知町									3,079			
窪川町									9,479			
樽原町	2,548							2,548				
大野見村									709			
東津野村				1,302				1,302				
葉山村									977			
仁淀村									907			
日高村									2,262			
佐賀町												2,105
大正町									1,279			
大方町												5,126
大月町									2,759			
十和村									1,550			
西土佐村	1,320			880				2,200				
三原村									706			
合計	99,954			11,534		212		111,700	137,206			7,231

単位；k ϕ

処 理				合 計				
農 村 選 元	そ の 他	小 計	し尿処理 施 設	下 水 道 入 投	海 投	農 村 選 元	そ の 他	小 計
			49,309					49,309
		9,869	9,869					9,869
			10,018					10,018
			19,810					19,810
		11,960	11,960					11,960
		7,643	7,643					7,643
			14,870			212		15,082
		10,940	10,940					10,940
					9,030			9,030
		1,732	1,732					1,732
		1,750	1,750					1,750
		1,707	1,707					1,707
		1,578	1,578					1,578
		892	892					892
		552	552					552
			1,627		322			1,949
		1,026	1,026					1,026
		2,665	2,665					2,665
		11,438	11,438					11,438
		8,009	8,009					8,009
		1,326	1,326					1,326
		3,397	3,397					3,397
		301	301					301
		1,353	1,353					1,353
		2,296	2,296					2,296
		2,256	2,256					2,256
			326					326
			126					126
		2,311	2,311					2,311
		143	143					143
		240	240					240
		7,380	7,380					7,380
		840	840					840
		7,495	7,495					7,495
		937	937					937
		765	765					765
		3,886	3,886					3,886
		6,812	6,812					6,812
		3,079	3,079					3,079
		9,479	9,479					9,479
			2,548					2,548
		709	709					709
					1,302			1,302
		977	977					977
		907	907					907
		2,262	2,262					2,262
		2,105			2,105			2,105
		1,279	1,279					1,279
		5,126			5,126			5,126
		2,759	2,759					2,759
		1,550	1,550					1,550
			1,320		880			2,200
		706	706					706
		144,437	237,160		18,765	212		256,137

(イ) 浄化槽汚でい

市町村名	市 町 村 処 理							組 合				
	し尿処理 施設	下水道 投 入	海 投	洋 入	農 選	村 元	そ の 他	小 計	し尿処理 施設	下水道 投 入	海 投	洋 入
高知市	79,559							79,559				
室戸市									615			
安芸市	858							858				
南国市	7,524							7,524				
土佐市									5,166			
須崎市									3,687			
中村市	6,989							6,989				
宿毛市									3,729			
土佐清水市				1,635				1,635				
東洋町									361			
奈半利町									602			
田野町									475			
安田町									313			
北川村									167			
馬路村									242			
芸西村				43				43				
赤岡町									1,095			
香我美町									1,578			
土佐山田町									2,426			
野市町									3,286			
夜須町									572			
香北町									405			
吉川村									759			
物部村									174			
本山町									656			
大豊町									676			
鏡村	203							203				
土佐山村	294							294				
土佐町									618			
大川村									84			
本川村									208			
伊野町									3,049			
池川町									179			
春野町									1,971			
吾川村									459			
吾北村									346			
中土佐町									374			
佐川町									2,210			
越知町									909			
窪川町									227			
博原町	30							30				
大野見村									141			
東津野村				145				145				
薬山村									367			
仁淀村									305			
日高村									682			
佐賀町												644
大正町									88			
大方町												1,016
大月町									550			
十和村									39			
西土佐村	200			250				450				
三原村									90			
合 計	95,657			2,073				97,730	39,880			1,660

単位；kℓ

処 理			合 計						
農 村 選 元	そ の 他	小 計	し尿処理 施 設	下 水 道 入 投	海 投	洋 入	農 選 村 元	そ の 他	小 計
			79,559						79,559
		615	615						615
			858						858
			7,524						7,524
		5,166	5,166						5,166
		3,687	3,687						3,687
			6,989						6,989
		3,729	3,729						3,729
						1,635			1,635
		361	361						361
		602	602						602
		475	475						475
		313	313						313
		167	167						167
		242	242						242
						43			43
		1,095	1,095						1,095
		1,578	1,578						1,578
		2,426	2,426						2,426
		3,286	3,286						3,286
		572	572						572
		405	405						405
		759	759						759
		174	174						174
		656	656						656
		676	676						676
			203						203
			294						294
		618	618						618
		84	84						84
		208	208						208
		3,049	3,049						3,049
		179	179						179
		1,971	1,971						1,971
		459	459						459
		346	346						346
		374	374						374
		2,210	2,210						2,210
		909	909						909
		227	227						227
			30						30
		141	141						141
						145			145
		367	367						367
		305	305						305
		682	682						682
		644				644			644
		88	88						88
		1,016				1,016			1,016
		550	550						550
		39	39						39
			200			250			450
		90	90						90
		41,540	135,537			3,733			139,270

(ウ) 合計

市町村名	市 町 村 処 理								組 合			
	し尿処理 施設	下 水 道 投 入	海 投	洋 入	農 選	村 元	そ の 他	小 計	し尿処理 施設	下 水 道 投 入	海 投	洋 入
高知市	128,868							128,868				
室戸市									10,484			
安芸市	10,876							10,876				
南国市	27,334							27,334				
土佐市									17,126			
須崎市									11,330			
中村市	21,859					212		22,071				
宿毛市									14,669			
土佐清水市				10,665				10,665				
東洋町									2,093			
奈半利町									2,352			
田野町									2,182			
安田町									1,891			
北川村									1,059			
馬路村									794			
芸西村	1,627			365				1,992				
赤岡町									2,121			
香我美町									4,243			
土佐山田町									13,864			
野市町									11,295			
夜須町									1,898			
香北町									3,802			
吉川村									1,060			
物部村									1,527			
本山町									2,952			
大豊町									2,932			
鏡村	529							529				
土佐山村	420							420				
土佐町									2,929			
大川村									227			
本川村									448			
伊野町									10,429			
池川町									1,019			
春野町									9,466			
吾川村									1,396			
吾北村									1,111			
中土佐町									4,260			
佐川町									9,022			
越知町									3,988			
窪川町									9,706			
禰原町	2,578							2,578				
大野見村									850			
東津野村				1,447				1,447				
築山村									1,344			
仁淀村									1,212			
日高村									2,944			
佐賀町												2,749
大正町									1,367			
大方町												6,142
大月町									3,309			
十和村									1,589			
西土佐村	1,520			1,130				2,650				
三原村									796			
合計	195,611			13,607		212		209,430	177,086			8,891

単位；kℓ

処 理		合 計					
農 村 選 元	そ の 他 小 計	し尿処理 施 設	下 水 道 入 海 投	洋 入 農 選 村 元	そ の 他 小 計	そ の 他 小 計	
		128,868				128,868	
	10,484	10,484				10,484	
		10,876				10,876	
		27,334				27,334	
	17,126	17,126				17,126	
	11,330	11,330				11,330	
		21,859			212	22,071	
	14,669	14,669				14,669	
				10,665		10,665	
	2,093	2,093				2,093	
	2,352	2,352				2,352	
	2,182	2,182				2,182	
	1,891	1,891				1,891	
	1,059	1,059				1,059	
	794	794				794	
		1,627		365		1,992	
	2,121	2,121				2,121	
	4,243	4,243				4,243	
	13,864	13,864				13,864	
	11,295	11,295				11,295	
	1,898	1,898				1,898	
	3,802	3,802				3,802	
	1,060	1,060				1,060	
	1,527	1,527				1,527	
	2,952	2,952				2,952	
	2,932	2,932				2,932	
		529				529	
		420				420	
	2,929	2,929				2,929	
	227	227				227	
	448	448				448	
	10,429	10,429				10,429	
	1,019	1,019				1,019	
	9,466	9,466				9,466	
	1,396	1,396				1,396	
	1,111	1,111				1,111	
	4,260	4,260				4,260	
	9,022	9,022				9,022	
	3,988	3,988				3,988	
	9,706	9,706				9,706	
		2,578				2,578	
	850	850				850	
				1,447		1,447	
	1,344	1,344				1,344	
	1,212	1,212				1,212	
	2,944	2,944				2,944	
	2,749			2,749		2,749	
	1,367	1,367				1,367	
	6,142			6,142		6,142	
	3,309	3,309				3,309	
	1,589	1,589				1,589	
		1,520		1,130		2,650	
	796	796				796	
	185,977	372,697		22,498	212	395,407	

(イ) 残渣処分の内訳

埋立処分

単位；t

市町村名	市町村処理		組合処理		合計	
	し尿処理 施設	コミュニテ プラント	し尿処理 施設	コミュニテ プラント	し尿処理 施設	コミュニテ プラント
高知市	392				392	
室戸市						
安芸市	47				47	
南国市	104				104	
土佐市						
須崎市			18		18	
中村市						
宿毛市			91		91	
上佐清水市						
東洋町						
奈半利町			13		13	
川野町			12		12	
安田町			10		10	
北川村			6		6	
馬路村			5		5	
芸西村	4				4	
赤岡町			7		7	
香我美町			13		13	
土佐山田町			43		43	
野市町			35		35	
夜須町			6		6	
香北町			12		12	
吉川村			3		3	
物部村			5		5	
本山町			47		47	
大豊町			47		47	
鏡村	2				2	
土佐山村	1				1	
土佐町			46		46	
大川村			4		4	
本川村			7		7	
伊野町						
池川町						
春野町			499		499	
吾川村						
吾北村			18		18	
中土佐町			6		6	
佐川町						
越知町						
窪川町			84		84	
博原町						
大野見村			1		1	
東津野村						
葉山村			1		1	
仁淀村						
日高村						
佐賀町						
大正町			12		12	
大方町						
大月町			21		21	
十和村			14		14	
西土佐村						
三原村			5		5	
合計	550		1,091		1,641	

肥料等に利用

単位；t

市町村名	市町村処理		組合処理		合計	
	し尿処理 施設	コミュニテ プラント	し尿処理 施設	コミュニテ プラント	し尿処理 施設	コミュニテ プラント
高知市	128				128	
室戸市						
安芸市						
南国市						
土佐市						
須崎市						
中村市	51				51	
宿毛市						
上佐清水市						
東洋町						
奈半利町						
川野町						
安田町						
北川村						
馬路村						
芸西村						
赤岡町			3		3	
香我美町			5		5	
土佐山田町			17		17	
野市町			14		14	
夜須町			2		2	
香北町			5		5	
吉川村			1		1	
物部村			2		2	
本山町						
大豊町						
鏡村						
土佐山村						
土佐町						
大川村						
本川村						
伊野町						
池川町						
春野町						
吾川村						
吾北村						
中土佐町						
佐川町						
越知町						
窪川町						
博原町						
大野見村						
東津野村						
葉山村						
仁淀村						
日高村						
佐賀町						
大正町						
大方町						
大月町						
十和村						
西土佐村						
三原村						
合計	179		2,841		3,020	

その他

単位：t

単位：t

市町村名	市町村処理		組合処理		合計	
	し尿処理 施設	コミニテ プラント	し尿処理 施設	コミニテ プラント	し尿処理 施設	コミニテ プラント
高知市						
室戸市						
安芸市						
南国市						
上佐市						
須崎市						
中村市						
宿毛市						
土佐清水市						
東洋町						
奈半利町						
山野町						
安田町						
北川村						
馬路村						
芸西村						
赤岡町						
香我美町						
上佐山田町						
野市町						
夜須町						
香北町						
吉川村						
物部村						
本山町						
大豊町						
鏡村						
上佐山村						
土佐町						
大川村						
本川村						
伊野町						
池川町						
春野町						
吾川村						
吾北村						
中土佐町						
佐川町						
越知町						
窪川町						
高原町						
大野見村						
東津野村						
薬山村						
仁淀村						
日高村						
佐賀町						
大正町						
大方町						
大月町						
十和村						
西土佐村						
三原村						
合計				47		47

市町村名	市町村処理		組合処理		合計	
	し尿処理 施設	コミニテ プラント	し尿処理 施設	コミニテ プラント	し尿処理 施設	コミニテ プラント
高知市	520				520	
室戸市			326		326	
安芸市	47				47	
南国市	104				104	
上佐市			989		989	
須崎市			135		135	
中村市	51				51	
宿毛市			130		130	
土佐清水市						
東洋町			21		21	
奈半利町			13		13	
山野町			12		12	
安田町			10		10	
北川村			6		6	
馬路村			5		5	
芸西村	4				4	
赤岡町			10		10	
香我美町			18		18	
上佐山田町			60		60	
野市町			49		49	
夜須町			8		8	
香北町			17		17	
吉川村			4		4	
物部村			7		7	
本山町			47		47	
大豊町			47		47	
鏡村	2				2	
上佐山村	1				1	
土佐町			46		46	
大川村			4		4	
本川村			7		7	
伊野町			602		602	
池川町			25		25	
春野町			499	47	499	47
吾川村			34		34	
吾北村			18		18	
中土佐町			50		50	
佐川町			217		217	
越知町			96		96	
窪川町			99		99	
高原町						
大野見村			10		10	
東津野村						
薬山村			15		15	
仁淀村			29		29	
日高村			170		170	
佐賀町						
大正町			14		14	
大方町						
大月町			45		45	
十和村			17		17	
西土佐村						
三原村			21		21	
合計	729		3,932	47	4,661	47

3. 一般廃棄物処理事業経費

(1) 市町村廃棄物処理事業経費

ア) 歳入 ごみ

単位：千円

市町村名	特 定 財 源					小 計	一般財源	合 計
	国庫支出金	県支出金	地方債	使用料及び手数料	その他			
高知市			1,453,900	108,204	7,049	1,569,153	2,662,641	4,231,794
室戸市							208,864	208,864
安芸市			20,200	3,481	2,928	26,609	173,549	200,158
南国市				44,279	26	44,305	342,884	387,189
土佐市	195,391	1,978	881,385	4,590	4,404	1,087,748	485,286	1,573,034
須崎市				37,647	1,898	39,545	301,036	340,581
中村市	1,173			41,538	16	42,727	247,522	290,249
宿毛市				36,324	38	36,362	320,037	356,399
土佐清水市				16,630	6	16,636	191,245	207,881
東洋町							45,273	45,273
祭半利町				40		40	36,929	36,969
田野町				253		253	31,232	31,485
安田町				44		44	20,426	20,470
北川村							6,394	6,394
馬路村							14,634	14,634
芸西村				498	1,802	2,300	88,388	90,688
赤岡町							28,068	28,068
香我美町							44,029	44,029
土佐山田町				36,432	9	36,441	176,177	212,618
野市町				16,272		16,272	73,329	89,601
夜須町				2,412		2,412	30,310	32,722
香北町							47,620	47,620
吉川村				533		533	15,813	16,346
物部村							40,320	40,320
本山町							30,148	30,148
大豊町				3,824		3,824	46,458	50,282
鏡村							8,301	8,301
土佐山村							7,174	7,174
土佐町							30,148	30,148
大川村							4,228	4,228
本川村							7,946	7,946
伊野町				1,079		1,079	139,520	140,599
池川町							13,263	13,263
春野町				1,536	7,911	9,447	164,167	173,614
吾川村							14,931	14,931
吾北村			88,900	2,036		90,936	25,603	116,539
中土佐町				7,841		7,841	44,172	52,013
佐川町							53,958	53,958
越知町					121	121	38,586	38,707
窪川町				15,899		15,899	95,273	111,172
漆原町							93,322	93,322
大野見村							5,832	5,832
東津野村			13,500	1,885	8,212	23,597	40,990	64,587
築山村				1,834		1,834	7,901	9,735
仁淀村							14,651	14,651
日高村				150	845	995	31,066	32,061
佐賀町				7,494		7,494	25,604	33,098
大正町				3,456		3,456	26,939	30,395
大方町				12,912		12,912	54,307	67,219
大月町	74,916		270,300	8,102	644	353,962	38,186	392,148
十和村				2,268		2,268	28,534	30,802
西土佐村				4,205		4,205	20,307	24,512
三原村		3,600				3,600	5,447	9,047
合 計	271,480	5,578	2,728,185	423,698	35,909	3,464,850	6,748,968	10,213,818

し 尿

単位：千円

市町村名	特 定 財 源					小 計	一般財源	合 計
	国庫支出金	県支出金	地方債	使用料及び手数料	その他			
高知市				6,344	576,050	582,394	730,032	1,312,426
室戸市							93,648	93,648
安芸市				12,978	16	12,994	63,793	76,787
南国市				12,299	40	12,339	181,974	194,313
土佐市							79,093	79,093
須崎市						7	66,851	66,858
中村市				34,005		34,005	77,496	111,501
宿毛市					20	20	75,256	75,276
土佐清水市				10,985	8	10,993	67,797	78,790
東洋町							20,299	20,299
奈半利町							16,202	16,202
田野町							14,798	14,798
安田町							12,511	12,511
北川村							7,959	7,959
馬路村							6,468	6,468
芸西村				9,834		9,834	11,049	20,883
赤岡町							8,447	8,447
香我美町							13,676	13,676
土佐山田町							66,444	66,444
野市町							32,694	32,694
夜須町					5	5	9,256	9,261
香北町							12,772	12,772
吉川村							5,351	5,351
物部村							7,403	7,403
本山町							34,654	34,654
大豊町							33,785	33,785
鏡村							3,573	3,573
土佐山村							3,456	3,456
土佐町							32,727	32,727
大川村							2,854	2,854
本川村							5,522	5,522
伊野町							57,807	57,807
池川町							6,936	6,936
春野町				20,892		20,892	49,855	70,747
吾川村							7,364	7,364
吾北村							13,256	13,256
中土佐町				4,389		4,389	29,415	33,804
佐川町							28,100	28,100
越知町							16,640	16,640
窪川町				7		7	51,510	51,517
寿原町					8,787	8,787	22,373	31,160
大野見村							7,042	7,042
東津野村				2,470		2,470	53,741	56,211
薬山村							10,967	10,967
仁淀村							7,452	7,452
日高村							21,001	21,001
佐賀町							70,368	70,368
大正町				5		5	18,450	18,455
大方町							138,503	138,503
大月町							18,812	18,812
十和村							19,121	19,121
西土佐村					12,873	12,873	39,692	52,565
三原村							9,708	9,708
合 計				114,208	597,806	712,014	2,495,953	3,207,967

合 計

単位；千円

市町村名	特 定 財 源						一般財源	合 計
	国庫支出金	県支出金	地方債	国庫及び手取財	その他	小 計		
高知市			1,453,900	114,548	583,099	2,151,547	3,392,673	5,544,220
室戸市							302,512	302,512
安芸市			20,200	16,459	2,944	39,603	237,342	276,945
南国市				56,578	66	56,644	524,858	581,502
土佐市	195,391	1,978	881,385	4,590	4,404	1,087,748	564,379	1,652,127
須崎市				37,647	1,905	39,552	367,887	407,439
中村市	1,173			75,543	16	76,732	325,018	401,750
宿毛市				36,324	58	36,382	395,293	431,675
土佐清水市				27,615	14	27,629	259,042	286,671
東洋町							65,572	65,572
奈半利町				40		40	53,131	53,171
田野町				253		253	46,030	46,283
安田町				44		44	32,937	32,981
北川村							14,353	14,353
馬路村							21,102	21,102
芸西村				10,332	1,802	12,134	99,437	111,571
赤岡町							36,515	36,515
香我美町							57,705	57,705
土佐山田町				36,432	9	36,441	242,621	279,062
野市町				16,272		16,272	106,023	122,295
夜須町				2,412	5	2,417	39,566	41,983
香北町							60,392	60,392
吉川村				533		533	21,164	21,697
物部村							47,723	47,723
本山町							64,802	64,802
大豊町				3,824		3,824	80,243	84,067
鏡村							11,874	11,874
土佐山村							10,630	10,630
土佐町							62,875	62,875
大川村							7,082	7,082
本川村							13,468	13,468
伊野町				1,079		1,079	197,327	198,406
池川町							20,199	20,199
春野町				22,428	7,911	30,339	214,022	244,361
吾川村							22,295	22,295
吾北村			88,900	2,036		90,936	38,859	129,795
中土佐町				12,230		12,230	73,587	85,817
佐川町							82,058	82,058
越知町					121	121	55,226	55,347
窪川町				15,906		15,906	146,783	162,689
壽原町					8,787	8,787	115,695	124,482
大野見村							12,874	12,874
東津野村			13,500	4,355	8,212	26,067	94,731	120,798
薬山村				1,834		1,834	18,868	20,702
仁淀村							22,103	22,103
日高村				150	845	995	52,067	53,062
佐賀町				7,494		7,494	95,972	103,466
大正町				3,461		3,461	45,389	48,850
大方町				12,912		12,912	192,810	205,722
大月町	74,916		270,300	8,102	644	353,962	56,998	410,960
十和村				2,268		2,268	47,655	49,923
西土佐村				4,205	12,873	17,078	59,999	77,077
三原村		3,600				3,600	15,155	18,755
合 計	271,480	5,578	2,728,185	537,906	633,715	4,176,864	9,244,921	13,421,785

(イ) 歳出
ごみ

市町村名	建設・改良費			調査費	組合分担金	小計	人件費	処	
	工事費							収集運搬費	
	中間処理施設	最終処分場	その他						
高知市	334,822	1,405,818	7,523	109,319		1,857,482	1,693,798	78,130	
室戸市					12,206	12,206			
安芸市		9,200		24,866		34,066	97,372	5,386	
南国市					11,228	11,228	55,967		
土佐市	1,410,510					1,410,510	41,577	509	
須崎市							154,249	28,229	
中村市					30,002	30,002	77,602	2,948	
宿毛市		20,891	5,382	1,236		27,509		10,983	
土佐清水市							64,957		
東洋町					2,104	2,104			
奈半利町					886	886	10,885	1,213	
田野町		75			812	887	71	219	
安田町							3,813	390	
北川村								333	
馬路村		1,639	877	494		3,010		549	
芸西村							21,145	1,120	
赤岡町					1,377	1,377			
香我美町					1,703	1,703			
土佐山田町					5,532	5,532	20,326	639	
野市町					4,018	4,018	781	5,418	
夜須町					1,500	1,500			
香北町					1,553	1,553			
吉川村					782	782			
物部村	61	1,055				1,116			
本山町					586	586			
大豊町					586	586	23,186	664	
鏡村									
土佐山村							1,274	343	
土佐町					586	586			
大川村	281					281			
本川村									
伊野町							1,475	645	
池川町					2,111	2,111		435	
春野町							11,435		
吾川村					2,276	2,276			
吾北村	102,163		1,903	237		104,303	964	470	
中土佐町		1,957				1,957	151		
佐川町					8,333	8,333			
越知町					5,032	5,032		268	
窪川町							36,488	1,085	
樽原町					77,343	77,343	88		
大野見村									
東津野村					51,561	51,561	200		
築山村							1,122	244	
仁淀村					2,215	2,215			
日高村									
佐賀町							189	2,435	
大正町				464		464		1,938	
大方町					9,646	9,646			
大月町		356,104				356,104	4,894	1,238	
十和村							8,256	1,214	
西土佐村								1,449	
三原村			6,953			6,953		930	
合計	1,847,837	1,796,739	22,638	136,616	233,978	4,037,808	2,332,265	149,424	

単位：千円

処理及び維持管理費							
理 費		車 両 等 購 入 費	委 託 費	組 合 分 担 金	そ の 他	小 計	合 計
中間処理費	最終処分費						
253,346	25,576	40,660	241,797		41,005	2,374,312	4,231,794
				196,658		196,658	208,864
47,330	12,123		3,064		817	166,092	200,158
	193		141,076	117,196	61,529	375,961	387,189
9,526	10,010	5,582	88,824		6,496	162,524	1,573,034
	6,315	258	24,115	127,415		340,581	340,581
			75,869	93,203	10,625	260,247	290,249
600	7,913	4,780	291,476		13,138	328,890	356,399
43,811	11,277		80,911		6,925	207,881	207,881
				43,169		43,169	45,273
	600			23,385		36,083	36,969
	62		7,897	22,225	124	30,598	31,485
3,920	1,266		10,849		232	20,470	20,470
288	122		5,651			6,394	6,394
4,685			6,390			11,624	14,634
42,273	822		25,328			90,688	90,688
			12,320	14,371		26,691	28,068
			13,660	28,666		42,326	44,029
	16,435		59,074	93,099	17,513	207,086	212,618
7,185	1,313		28,128	41,946	812	85,583	89,601
	63		14,305	15,658	1,196	31,222	32,722
			29,859	16,208		46,067	47,620
			7,399	8,165		15,564	16,346
11,011	634		27,559			39,204	40,320
				29,562		29,562	30,148
24,036	225		117		1,468	49,696	50,282
			8,301			8,301	8,301
1,646	100		2,955		856	7,174	7,174
				29,562		29,562	30,148
			3,947			3,947	4,228
309			6,864		773	7,946	7,946
	1,597		54,899	80,515	1,468	140,599	140,599
			3,156	7,561		11,152	13,263
19,898	20,891		110,027		11,363	173,614	173,614
			4,500	8,155		12,655	14,931
2,272			6,997		1,533	12,236	116,539
	668		17,766	31,471		50,056	52,013
			15,774	29,851		45,625	53,958
			15,382	18,025		33,675	38,707
26,378	73		44,698		2,450	111,172	111,172
	661		954	10,972	3,304	15,979	93,322
			1,920	3,912		5,832	5,832
	763		4,747	7,316		13,026	64,587
	250		1,300	5,723	1,096	9,735	9,735
			4,500	7,936		12,436	14,651
			11,592	19,653	816	32,061	32,061
11,494	258	5,026	10,812		2,884	33,098	33,098
5,940	2,426		17,637		1,990	29,931	30,395
			30,723	25,430	1,420	57,573	67,219
13,412			14,784		1,716	36,044	392,148
4,678		5,318	6,187		5,149	30,802	30,802
6,771			14,606		1,686	24,512	24,512
			1,164			2,094	9,047
540,809	122,636	61,624	1,611,860	1,157,008	200,384	6,176,010	10,213,818

し尿

市町村名	建設・改良費			調査費	組合分担金	小計	人件費	処 収集運搬費
	工事費							
	中間処理施設	最終処分場	その他					
高知市	147,716					147,716	143,443	
室戸市					15,488	15,488		
安芸市							22,380	
南国市							27,983	
土佐市					4,427	4,427		
須崎市								
中村市							9,531	
宿毛市								
土佐清水市				20,837		20,837	17,283	
東洋町					3,142	3,142		
奈半利町					346	346		
田野町					282	282		
安田町					310	310		
北川村					131	131		
馬路村					101	101		
芸西村								
赤岡町								
香我美町								
土佐山田町								
野市町								
夜須町								
香北町								
吉川村								
物部村								
本山町					19,754	19,754		
大豊町					19,402	19,402		
鏡村								
土佐山村							714	
土佐町					18,769	18,769		
大川村					1,617	1,617		
本川村					3,163	3,163		
伊野町					3,235	3,235		
池川町								
春野町					2,473	2,473	5,648	
吾川村								
吾北村					7,592	7,592		
中土佐町								
佐川町								
越知町								
窪川町					2,090	2,090		1,007
禰原町							9,568	
大野見村								
東津野村		18,798				18,798	212	
葉山村								
仁淀村								
日高村					1,157	1,157		
佐賀町					31,500	31,500		
大正町					764	764		
大方町					62,000	62,000		
大月町								
十和村					792	792		
西土佐村							99	
三原村								
合計	147,716	18,798		20,837	198,535	385,886	236,861	1,007

単位：千円

処 理 及 び 費		維 持 管 理 費				小 計	合 計
中間処理費	最終処分費	車 両 等 購 入 費	委 託 費	組 合 分 担 金	そ の 他		
228,500			104,433		688,334	1,164,710	1,312,426
				78,160		78,160	93,648
54,108			169		130	76,787	76,787
87,631			72,099		6,600	194,313	194,313
				74,666		74,666	79,093
297				66,561		66,858	66,858
52,749			37,564		11,657	111,501	111,501
				75,256	20	75,276	75,276
149			39,543		978	57,953	78,790
				17,157		17,157	20,299
				15,856		15,856	16,202
				14,516		14,516	14,798
				12,201		12,201	12,511
				7,828		7,828	7,959
				6,367		6,367	6,468
			20,883			20,883	20,883
				8,447		8,447	8,447
				13,676		13,676	13,676
				66,444		66,444	66,444
				32,694		32,694	32,694
				9,261		9,261	9,261
				12,772		12,772	12,772
				5,351		5,351	5,351
				7,403		7,403	7,403
				14,900		14,900	34,654
				14,383		14,383	33,785
			3,573			3,573	3,573
			2,725		17	3,456	3,456
				13,958		13,958	32,727
				1,237		1,237	2,854
				2,359		2,359	5,522
				54,562	10	54,572	57,807
				6,936		6,936	6,936
8,271			9,718	41,723	2,914	68,274	70,747
				7,364		7,364	7,364
				5,664		5,664	13,256
				33,804		33,804	33,804
				28,100		28,100	28,100
				16,640		16,640	16,640
				48,403	17	49,427	51,517
12	5,932				15,648	31,160	31,160
				7,042		7,042	7,042
			37,201			37,413	56,211
			200	10,767		10,967	10,967
				7,452		7,452	7,452
				19,844		19,844	21,001
				38,868		38,868	70,368
				17,691		17,691	18,455
				76,503		76,503	138,503
				18,812		18,812	18,812
				18,329		18,329	19,121
17,373			33,192		1,901	52,565	52,565
				9,708		9,708	9,708
449,090	5,932		361,300	1,039,665	728,226	2,822,081	3,207,967

合 計

市町村名	建設・改良費							人件費	処 集運費
	工 事 費			調 査 費	組 合 分 担 金	小 計			
	中間処理施設	最終処分場	その他						
高知市	482,538	1,405,818	7,523	109,319		2,005,198	1,837,241	78,130	
室戸市					27,694	27,694			
安芸市		9,200		24,866		34,066	119,752	5,386	
南国市					11,228	11,228	83,950		
土佐市	1,410,510				4,427	1,414,937	41,577	509	
須崎市							154,249	28,229	
中村市					30,002	30,002	87,133	2,948	
宿毛市		20,891	5,382	1,236		27,509		10,983	
土佐清水市				20,837		20,837	82,240		
東洋町					5,246	5,246			
奈半利町					1,232	1,232	10,885	1,213	
田野町		75			1,094	1,169	71	219	
安田町					310	310	3,813	390	
北川村					131	131		333	
馬路村		1,639	877	494	101	3,111		549	
芸西村							21,145	1,120	
赤岡町					1,377	1,377			
香我美町					1,703	1,703			
土佐山田町					5,532	5,532	20,326	639	
野市町					4,018	4,018	781	5,418	
夜須町					1,500	1,500			
香北町					1,553	1,553			
吉川村					782	782			
物部村	61	1,055				1,116			
本山町					20,340	20,340			
大豊町					19,988	19,988	23,186	664	
鏡村									
土佐山村							1,988	343	
土佐町					19,355	19,355			
大川村	281				1,617	1,898			
本川村					3,163	3,163			
伊野町					3,235	3,235	1,475	645	
池川町					2,111	2,111		435	
春野町					2,473	2,473	17,083		
吾川村					2,276	2,276			
吾北村	102,163		1,903	237	7,592	111,895	964	470	
中土佐町		1,957				1,957	151		
佐川町					8,333	8,333			
越知町					5,032	5,032		268	
窪川町					2,090	2,090	36,488	2,092	
縹原町					77,343	77,343	9,656		
大野見村									
東津野村		18,798			51,561	70,359	412		
築山村							1,122	244	
仁淀村					2,215	2,215			
日高村					1,157	1,157			
佐賀町					31,500	31,500	189	2,435	
大正町				464	764	1,228		1,938	
大方町					71,646	71,646			
大月町		356,104				356,104	4,894	1,238	
上和村					792	792	8,256	1,214	
西土佐村							99	1,449	
三原村			6,953			6,953		930	
合 計	1,995,553	1,815,537	22,638	157,453	432,513	4,423,694	2,569,126	150,431	

単位：千円

処 理 及 び 費		維 持 管 理 費			組 合 分 担 金	そ の 他	小 計	合 計
理 費	車 両 等	委 託 費	購 入 費	委 託 費				
中間処理費	最終処分費							
481,846	25,576	40,660	346,230			729,339	3,539,022	5,544,220
					274,818		274,818	302,512
101,438	12,123		3,233			947	242,879	276,945
87,631	193		213,175	117,196	68,129	570,274		581,502
9,526	10,010	5,582	88,824	74,666	6,496	237,190		1,652,127
297	6,315	258	24,115	193,976		407,439		407,439
52,749			113,433	93,203	22,282	371,748		401,750
600	7,913	4,780	291,476	75,256	13,158	404,166		431,675
43,960	11,277		120,454		7,903	265,834		286,671
				60,326		60,326		65,572
	600			39,241		51,939		53,171
	62		7,897	36,741	124	45,114		46,283
3,920	1,266		10,849	12,201	232	32,671		32,981
288	122		5,651	7,828		14,222		14,353
4,685			6,390	6,367		17,991		21,102
42,273	822		46,211			111,571		111,571
			12,320	22,818		35,138		36,515
			13,660	42,342		56,002		57,705
	16,435		59,074	159,543	17,513	273,530		279,062
7,185	1,313		28,128	74,640	812	118,277		122,295
	63		14,305	24,919	1,196	40,483		41,983
			29,859	28,980		58,839		60,392
			7,399	13,516		20,915		21,697
11,011	634		27,559	7,403		46,607		47,723
				44,462		44,462		64,802
24,036	225		117	14,383	1,468	64,079		84,067
			11,874			11,874		11,874
1,646	100		5,680		873	10,630		10,630
				43,520		43,520		62,875
			3,947	1,237		5,184		7,082
309			6,864	2,359	773	10,305		13,468
	1,597		54,899	135,077	1,478	195,171		198,406
			3,156	14,497		18,088		20,199
28,169	20,891		119,745	41,723	14,277	241,888		244,361
			4,500	15,519		20,019		22,295
2,272			6,997	5,664	1,533	17,900		129,795
	668		17,766	65,275		83,860		85,817
			15,774	57,951		73,725		82,058
			15,382	34,665		50,315		55,347
26,378	73		44,698	48,403	2,467	160,599		162,689
12	6,593		954	10,972	18,952	47,139		124,482
			1,920	10,954		12,874		12,874
	763		41,948	7,316		50,439		120,798
	250		1,500	16,490	1,096	20,702		20,702
			4,500	15,388		19,888		22,103
			11,592	39,497	816	51,905		53,062
11,494	258	5,026	10,812	38,868	2,884	71,966		103,466
5,940	2,426		17,637	17,691	1,990	47,622		48,850
			30,723	101,933	1,420	134,076		205,722
13,412			14,784	18,812	1,716	54,856		410,960
4,678		5,318	6,187	18,329	5,149	49,131		49,923
24,144			47,798		3,587	77,077		77,077
			1,164	9,708		11,802		18,755
989,899	128,568	61,624	1,973,160	2,196,673	928,610	8,998,091		13,421,785

合 計

単位：千円

事 務 組 合 名	特 定 財 源			財 源			一 般 財 源	合 計	
	国庫支出金	県支出金	地 方 債	使用料および 手数料	市 町 村 分 担 金	そ の 他			小 計
香美郡衛生組合				23,096	134,186		157,282	6,503	163,785
仁淀川下流衛生事務組合				55,544	201,755		257,299	12,520	269,819
高吾北広域町村事務組合		3,000		92,255	157,987	1,541	254,783	16,512	271,295
中芸行政組合			69,800	12,111	57,656		139,567	45,135	184,702
香南清掃組合				6,653	329,520	2,158	338,331		338,331
幡束し尿処理組合					208,871		208,871		208,871
奈半利田野ごみ処理組合				1,451	44,180	519	46,150	346	46,496
高幡西部清掃組合				10,743	88,069		98,812		98,812
幡多中央環境施設組合			2,900	8,485	158,281	3,433	173,099		173,099
津野山広域町村事務組合	9,878		28,100		147,192		185,170		185,170
高幡東部清掃組合				48,587	287,790		336,377	29,796	366,173
芸東衛生組合	18,129		53,100	12,891	368,084	3,112	455,316		455,316
仁淀川中央清掃事務組合				3,842	100,168		104,010	8,087	112,097
幡西衛生処理組合				11,499	103,776		115,275		115,275
館北広域行政事務組合	233,125		639,200	23,461	183,680		1,079,466		1,079,466
合 計	261,132	3,000	793,100	310,618	2,571,195	10,763	3,949,808	118,899	4,068,707

(f) 歳出
ごみ

事務組合名	建設・改良費			調査費	小計	処 人件費
	工事費					
	中間処理施設	最終処分場	その他			
香美郡衛生組合						
仁淀川下流衛生事務組合						
高吾北広域町村事務組合	4,427	18,540			22,967	42,861
中芸行政組合						
香南清掃組合	1,557	27,252			28,809	143,232
幡束し尿処理組合						
奈半利田野ごみ処理組合	1,698				1,698	26,184
高幡西部清掃組合						
幡多中央環境施設組合	40,264				40,264	65,803
津野山広域町村事務組合	123,184		18,991	24,707	166,882	7,419
高幡東部清掃組合						68,725
芸東衛生組合	76,400	5,191		3,948	85,539	96,344
仁淀川中央清掃事務組合						14,569
幡西衛生処理組合						
領北広域行政事務組合				1,962	1,962	26,326
合計	247,530	50,983	18,991	30,617	348,121	491,463

し尿

事務組合名	建設・改良費			調査費	小計	人件費
	工事費					
	中間処理施設	最終処分場	その他			
香美郡衛生組合						47,425
仁淀川下流衛生事務組合	11,292				11,292	99,382
高吾北広域町村事務組合						45,926
中芸行政組合	115,432				115,432	34,343
香南清掃組合						
幡東し尿処理組合	58,500		35,000		93,500	25,799
奈半利田野ごみ処理組合						
高幡西部清掃組合	3,646				3,646	54,351
幡多中央環境施設組合						
津野山広域町村事務組合						
高幡東部清掃組合						66,161
芸東衛生組合	4,653	6,494		7,483	18,630	44,888
仁淀川中央清掃事務組合						
幡西衛生処理組合						20,445
嶺北広域行政事務組合	942,622				942,622	23,962
合計	1,136,145	6,494	35,000	7,483	1,185,122	462,682

単位；千円

理 及 び 維 持			管 理 費		小 計	合 計
処 理 費	車 両 等 購 入 費	委 託 費	そ の 他			
収集運搬費	中間処理費	最終処分費				
	78,555		2,963	34,842	163,785	163,785
	159,145				258,527	269,819
67,068	29,971			8,253	151,218	151,218
	34,927				69,270	184,702
	10,230		79,342		115,371	208,871
	32,155			8,660	95,166	98,812
	91,621		13,860	2,832	174,474	174,474
	19,860		73	37,050	212	102,083
	56,615		34,015	4,200	115,275	115,275
	38,057				62,019	1,004,641
67,068	551,136		73	167,230	58,999	1,307,188
						2,492,310

単位；千円

理 及 び 維 持			管 理 費			合 計	
処 理 費	車 両 等	委 託 費	そ の 他	小 計			
収集運搬費	中間処理費	最終処分費	購入費				
	78,555			2,963	34,842	163,785	163,785
	159,145					258,527	269,819
67,068	70,786	1,069		5,166	15,452	248,328	271,295
	34,927					69,270	184,702
	96,255	16,365			53,670	309,522	338,331
	10,230			79,342		115,371	208,871
	18,123	491				44,798	46,496
	32,155				8,660	95,166	98,812
	52,067	3,698	3,914	7,353		132,835	173,099
	6,671			1,320	2,878	18,288	185,170
	199,188	6,360		20,075	5,664	366,173	366,173
	45,533	1,003	3,728	153,852	5,799	351,147	455,316
				60,869	36,659	112,097	112,097
	56,615			34,015	4,200	115,275	115,275
	64,966	650		18,978		134,882	1,079,466
67,068	925,216	29,636	7,642	383,933	167,824	2,535,464	4,068,707

4. 一般廃棄物収集体制

(1) 廃棄物処理事業従事職員

(ア) 市町村

アごみ

市町村名	一般職			技能職				小計	合計
	事務系	技術系	小計	収集運搬	中間処理	最終処分	その他		
高知市	23	29	52	155	34	3		192	244
壱戸市	1		1						1
安芸市	2		2	14	4	3		21	23
南国市	6		6				2	2	8
土佐市	3	1	4		5	3		8	12
須崎市	6		6	15		8		23	29
中村市	3		3	12				12	15
宿毛市	5	1	6		5			5	11
土佐清水市	1		1		4	5		9	10
東洋町	1		1						1
奈半利町	1		1	3				3	4
田野町	1		1						1
安田町					1			1	1
北川村									
馬路村	1		1						1
芸西村	2		2	1	1			2	4
赤岡町	1		1						1
香我美町	1		1						1
土佐山田町	3		3						3
野市町	2		2						2
夜須町	1		1						1
香北町	1		1						1
吉川村	1		1						1
物部村	1		1						1
本山町									
大豊町				2	2			4	4
鏡村	1		1						1
土佐山村	1		1						1
土佐町									
大川村	1		1						1
本川村	1		1						1
伊野町									
池川町	1		1						1
春野町	2		2						2
吾川村	1		1						1
吾北村									
中土佐町	1		1						1
佐川町	2		2						2
越知町	1		1						1
窪川町	3		3		3			3	6
橋原町	1		1						1
大野見村	1		1						1
東津野村	1		1						1
栗山村				1				1	1
仁淀村	1		1						1
日高村	1		1						1
佐賀町	1		1						1
大正町	1		1						1
大方町	1		1						1
大月町	1	1	2						2
十和村				2				2	2
西土佐村	1		1						1
三原村	2		2						2
合計	94	32	126	205	59	22	2	288	414

イ し 尿

市町村名	一 般 職			技 能 職				合計
	事務系	技術系	小計	収集運搬	中間処理	最終処分	その他	
高知市	5	12	17		5		5	22
室戸市	1		1					1
安芸市	1		1		3		3	4
南国市	4		4					4
土佐市								
須崎市								
中村市		2	2					2
宿毛市	2		2					2
土佐清水市					2		2	2
東洋町	1		1					1
奈半利町								
田野町								
安田町								
北川村								
馬路村								
芸西村								
赤岡町								
香我美町								
土佐山田町								
野市町	1		1					1
夜須町								
香北町								
吉川村								
物部村								
木山町								
大豊町								
鏡村								
土佐山村								
土佐町								
大川村								
本川村	1		1					1
伊野町								
池川町								
春野町	1		1					1
吾川村								
吾北村								
中土佐町								
佐川町								
越知町								
窪川町								
橘原町						3	3	3
大野見村								
東津野村								
葉山村								
仁淀村								
日高村								
佐賀町								
天正町								
大方町	1		1					1
大月町	1		1					1
十和村								
西土佐村	1		1					1
三原村								
合計	20	14	34		10	3	13	47

ウ 合 計

市町村名	一 般 職			技 能 職				合計	
	事務系	技術系	小計	収集運搬	中間処理	最終処分	その他		
高知市	28	41	69	155	39	3		197	266
琴戸市	2		2						2
安芸市	3		3	14	7	3		24	27
南国市	10		10				2	2	12
土佐市	3	1	4		5	3		8	12
須崎市	6		6	15		8		23	29
中村市	3	2	5	12				12	17
宿毛市	7	1	8		5			5	13
土佐清水市	1		1		6	5		11	12
東洋町	2		2						2
奈半利町	1		1	3				3	4
日野町	1		1						1
安田町					1			1	1
北川村									
馬路村	1		1						1
芸西村	2		2	1	1			2	4
赤岡町	1		1						1
香我美町	1		1						1
土佐山田町	3		3						3
野市町	3		3						3
夜須町	1		1						1
香北町	1		1						1
吉川村	1		1						1
物部村	1		1						1
木山町									
大豊町				2	2			4	4
鏡村	1		1						1
土佐山村	1		1						1
土佐町									1
大川村	1		1						1
本川村	2		2						2
伊野町									
池川町	1		1						1
春野町	3		3						3
吾川村	1		1						1
吾北村									
中土佐町	1		1						1
左川町	2		2						2
越知町	1		1						1
窪川町	3		3		3			3	6
橋原町	1		1			3		3	4
大野見村	1		1						1
東津野村	1		1						1
槇山村				1				1	1
仁淀村	1		1						1
日高村	1		1						1
左賀町	1		1						1
大正町	1		1						1
大方町	2		2						2
大月町	2	1	3						3
十和村				2				2	2
西土佐村	2		2						2
三原村	2		2						2
合 計	114	46	160	205	69	2	2	301	461

(1) 事務組合
ア ごみ

市町村名	一般職			技能職				合計	
	事務系	技術系	小計	収集運搬	中間処理	最終処分	その他		小計
香美郡衛生組合									
仁淀川下流衛生事務組合									
高吾北広域町村事務組合	1	5	6						6
中芸行政組合									
香南清掃組合	4		4		19			19	23
幡東し尿処理組合									
奈半利、田野ごみ処理組	1		1		2	1		3	4
高幡西部清掃組合									
幡多中央環境施設組合	3		3		8	1		9	12
津野山広域町村事務組合					2			2	2
高幡東部清掃組合	2	1	3		4			4	7
芸東衛生組合	4	7	11			3	1	4	15
仁淀川中央清掃事務組合	2		2						2
幡西衛生処理組合									
嶺北広域行政事務組合		1	1		4			4	5
合計	17	14	31		39	5	1	45	76

イ し尿

市町村名	一般職			技能職				合計	
	事務系	技術系	小計	収集運搬	中間処理	最終処分	その他		小計
香美郡衛生組合	4	4	8				1	1	9
仁淀川下流衛生事務組合	4	8	12						12
高吾北広域町村事務組合	2	4	6						6
中芸行政組合	1	1	2		2			2	4
香南清掃組合									
幡東し尿処理組合	1	1	2		1			1	3
奈半利、田野ごみ処理組									
高幡西部清掃組合	3		3		4			4	7
幡多中央環境施設組合									
津野山広域町村事務組合									
高幡東部清掃組合	2	1	3		4			4	7
芸東衛生組合	1	4	5		1			1	6
仁淀川中央清掃事務組合									
幡西衛生処理組合	2		2						2
嶺北広域行政事務組合		1	1		2			2	3
合計	20	24	44		14		1	15	59

ウ 合 計

市町村名	一 般 職			技 能 職					合計
	事務系	技術系	小計	収集運搬	中間処理	最終処分	その他	小計	
香美郡衛生組合	4	4	8				1	1	9
二淀川下流衛生事務組合	4	8	12						12
高吾北広域町村事務組合	3	9	12						12
中芸行政組合	1	1	2		2			2	4
香南清掃組合	4		4		19			19	23
播東し尿処理組合	1	1	2		1			1	3
奈半利、田野ごみ処理組	1		1		2	1		3	4
高幡西部清掃組合	3		3		4			4	7
播多中央環境施設組合	3		3		8	1		9	12
津野山広域町村事務組合					2			2	2
高幡東部清掃組合	4	2	6		8			8	14
芸東衛生組合	5	11	16		1	3	1	5	21
二淀川中央清掃事務組合	2		2						2
播西衛生処理組合	2		2						2
嶺北広域行政事務組合		2	2		6			6	8
合 計	37	38	75		53	5	2	60	135

(2) 一般廃棄物処理業者等（複数の事務所をもつ事業者は主たる事務所を置く市町村に計上）

市町村名	業者数				従業員数				ごみ収集運搬機材				し尿収集運搬機材					
	し尿 専業	ごみ 専業	兼業	計	し尿 関係	浄化 槽 関係	ごみ 関係	計	車 両			伝馬 船等	合計	車 両			伝馬 船等	合計
									収集	運搬	小計			収集	運搬	小計		
富知市	17	10	1	28	100	111	106	317	57	4	61		61	95		95		95
壱戸市	2	3		5	8	3	23	34	6	6	12		12	6		6		6
安芸市	4	1		5	9	4	14	14	1		1		1	10		10		10
南国市	4	4		8	21	12	22	55	7		7		7	12		12		12
土佐市	4	3		7	5	16	21	42	8	1	9		9	9		9		9
須崎市	3	2		5	1	3	3		4		4		4	5	1	6		6
中村市	4	7		11	20	10	51	81	27		27		27	13		13		13
宿毛市	6	5		11	10	2	32	44	8	2	10		10	9		9		9
土佐清水市	2	3		5	6	2	20	28	12		12		12	5		5		5
東洋町	1	1		2	2	1	3	6	1		1		1	1		1		1
奈半利町																		
田野町	1	1		2	2	1	2	5	1	1	2		2	2		2		2
安田町		2		2			4	4	2		2		2					
北川村		1		1			2	2	1		1		1					
馬路村		1		1			2	2	1		1		1					
芸西村	1			1	4			4						2		2		2
赤岡町	1			1	1	1		2						3		3		3
香我美町	1	1		2	9		14	23	3	4	7		7	20		20		20
土佐山田町	2	3		5	9	4	9	22	3		3		3	7		7		7
野市町	1	2		3	8	1	9	18	6		6		6	5		5		5
夜須町																		
香北町	1			1	2			2						23		23		23
吉川村																		
物部村														20		20		20
木山町	2	1		3	2	3	2	7						4		4		4
大豊町																		
鏡村		1		1			1	1	1		1		1					
土佐山村		1		1			1	1	1		1		1					
土佐町	1	1		2	4		2	6						3		3		3
大川村		3		3			4	4	2		2		2					
木川村		1		1			2	2	1	1	2		2					
伊野町	1	1		2	3	1	8	12	5		5		5	3		3		3
池川町	1	1		2	1	2	3	3	1		1		1					
春野町	2	2		4	9	2	11	22	6	1	7		7	7		7		7
吾川村									1		1		1					
吾北村			1	1	1		1	2	1		1		1	1		1		1
中土佐町	2	3		5	3	3	8	14	4		4		4	2	1	3		3
左川町		2		2			4	4	2		2		2					
越知町		1	1	2			6	6	6		6		6	8		8		8
窪川町	2	2	2	6	6	3	11	20	9	1	10		10	9		9		9
檮原町		1	1	2	1		2	3	1	1	2		2	1		1		1
大野見村		1		1			2	2	1		1		1					
東津野村	1	3		4	3	1	8	12	2		2		2	1		1		1
葉山村																		
仁淀村							2	2										
日高村	1	2		3	4		2	6	2		2		2	3		3		3
左賀町	1	2		3	2		4	6	1		1		1	1		1		1
大正町	3	2		5	3		2	5	3		3		3	3		3		3
大方町	2	2		4	6	1	21	28	7	9	16		16	3		3		3
大月町	2	2		4	3	3	4	10						3		3		3
十和村	1			1	4			4						2		2		2
西土佐村	2	1		3	3	2	3	8		3	3		3	3		3		3
三原村	1	1		2	1		2	3	1		1		1	1		1		1
合計	80	88	6	174	284	198	446	928	206	34	240		240	305	2	307		307

(3) 許可・委託件数

(ア) 市町村

収集運搬

市町村名	ごみ		し尿	
	委託業	許可業	委託業	許可業
高知市	1	9		17
窪戸市				
安芸市		1		4
南国市	4	4		4
土佐市	2			
須崎市	1	2		1
中村市	2	7		4
宿毛市	2	3		6
土佐清水市	3			2
東洋町				
奈半利町	1			
田野町	2			
安田町	2			
北川村	1			
馬路村	1			
芸西村	1		1	
赤岡町	2	1		
香我美町	2			
土佐山田町	3	1		
野市町	3			
夜須町	2			
香北町	1			
吉川村	2			
物部村	1			5
本山町				
大豊町		1		
鏡村	2			2
土佐山村	1			2
土佐町				
大川村	3			
本川村	1			
伊野町	1			
池川町	1			
春野町	1			
吾川村	1			
吾北村	1			
中土佐町	2	2		1
佐川町	2			
越知町	2	1		
窪川町	2	2		4
塙原町	2			1
大野見村	1			1
東津野村	2			1
築山村			1	
仁淀村	1			
日高村	2			
佐賀町	1			
大正町	1	1		6
大方町	1	3		
大月町	1	1		2
十和村	1		6	6
西土佐村	1			2
三原村	1			2
合計	74	39	8	73

中間処理

市町村名	ごみ		し尿	
	委託業	許可業	委託業	許可業
高知市	2			
窪戸市				
安芸市				
南国市	3	2		
土佐市	1			
須崎市				
中村市				1
宿毛市	4			
土佐清水市				
東洋町				
奈半利町				
田野町				
安田町				
北川村	1			
馬路村	1			
芸西村	1			
赤岡町				
香我美町				
土佐山田町	1			
野市町	1			
夜須町				
香北町	1			
吉川村				
物部村	1			
本山町				
大豊町				
鏡村	1			
土佐山村	1			
土佐町				
大川村	2			
本川村	1			
伊野町				
池川町				
春野町	1			2
吾川村				
吾北村				
中土佐町				
佐川町				
越知町				
窪川町	1			
塙原町				
大野見村				
東津野村				
築山村				
仁淀村				
日高村				
佐賀町	1			
大正町	2			
大方町				
大月町	1			
十和村				
西土佐村	1			
三原村				
合計	29	2		3

最終処分

市町村名	ごみ		し尿	
	委託業	許可業	委託業	許可業
高知市				
室戸市				
安芸市				
南国市	1	1		
土佐市				
須崎市				
中村市		1		
宿毛市	2			
土佐清水市			1	
東洋町				
奈半利町				
田野町				
安田町				
北川村	1			
馬路村	1			
芸西村			1	
赤岡町				
香我美町				
土佐山田町				
野市町				
夜須町				
香北町	1			
吉川村				
物部村	1			
本山町				
大豊町				
鏡村	1		1	
土佐山村	1			
土佐町				
大川村	1			
本川村				
伊野町				
池川町				
春野町	1			
吾川村				
吾北村				
中土佐町	1			
佐川町				
越知町				
窪川町				
梶原町				
大野見村				
東津野村	1		1	
葉山村				
仁淀村				
日高村				
佐賀町	1			
大正町	1			
大方町				
大月町	1			
十和村				
西土佐村	1		1	
三原村	1			
合計	18	2	5	

合計

市町村名	ごみ		し尿		浄化槽埋設業
	委託業	許可業	委託業	許可業	
高知市	3	9		17	17
室戸市					
安芸市		1		4	4
南国市	8	7		4	4
土佐市	3				
須崎市	1	2		1	7
中村市	2	8	1	4	4
宿毛市	8	3		6	5
土佐清水市	3		1	2	2
東洋町					
奈半利町	1				
田野町	2				
安田町	2				2
北川村	3				
馬路村	3				
芸西村	2		2		6
赤岡町	2	1			5
香我美町	2				5
土佐山田町	4	1			5
野市町	4				5
夜須町	2				5
香北町	3				5
吉川村	2				5
物部村	3			5	5
本山町					
大豊町		1			1
鏡村	4		1	2	2
土佐山村	3			2	2
土佐町					
大川村	6				
本川村	2				
伊野町	1				
池川町	1				1
春野町	3		2		
吾川村	1				
吾北村	1				
中土佐町	3	2		1	4
佐川町	2				
越知町	2	1			
窪川町	3	2		4	3
梶原町	2			1	1
大野見村	1			1	2
東津野村	3		1	1	1
葉山村			1		9
仁淀村	1				
日高村	2				
佐賀町	3				
大正町	4	1		6	4
大方町	1	3			
大月町	3	1		2	2
十和村	1		6	6	6
西土佐村	3		1	2	2
三原村	2			2	2
合計	121	43	16	73	133

最終処分

合計

事務組合名	ごみ		し尿	
	委託業	許可業	委託業	許可業
香美郡衛生組合				
仁淀川下流衛生事務組合				
高吾北広域町村事務組合				
中芸行政組合				
香南清掃組合				
幡東し尿処理組合			1	
奈半利田野ごみ処理組合				
高幡西部清掃組合				
幡多中央環境施設組合	1			
津野山広域町村事務組合				
高幡東部清掃組合	1			
芸東衛生組合				
仁淀川中央清掃事務組合	1			
幡西衛生処理組合				
領北広域行政事務組合				
合計	3		1	

事務組合名	ごみ		し尿		浄化槽 清掃業
	委託業	許可業	委託業	許可業	
香美郡衛生組合					6
仁淀川下流衛生事務組合					10
高吾北広域町村事務組合			4		5
中芸行政組合					4
香南清掃組合					
幡東し尿処理組合			1		3
奈半利田野ごみ処理組合	1				
高幡西部清掃組合					
幡多中央環境施設組合	1				
津野山広域町村事務組合	1				
高幡東部清掃組合	1		1		
芸東衛生組合	5		1		3
仁淀川中央清掃事務組合	2				
幡西衛生処理組合			1		
領北広域行政事務組合	2				4
合計	13		8		35

5. 一般廃棄物処理施設一覽

(1) ごみ処理施設

ごみ処理施設一覽表

平成9年3月現在

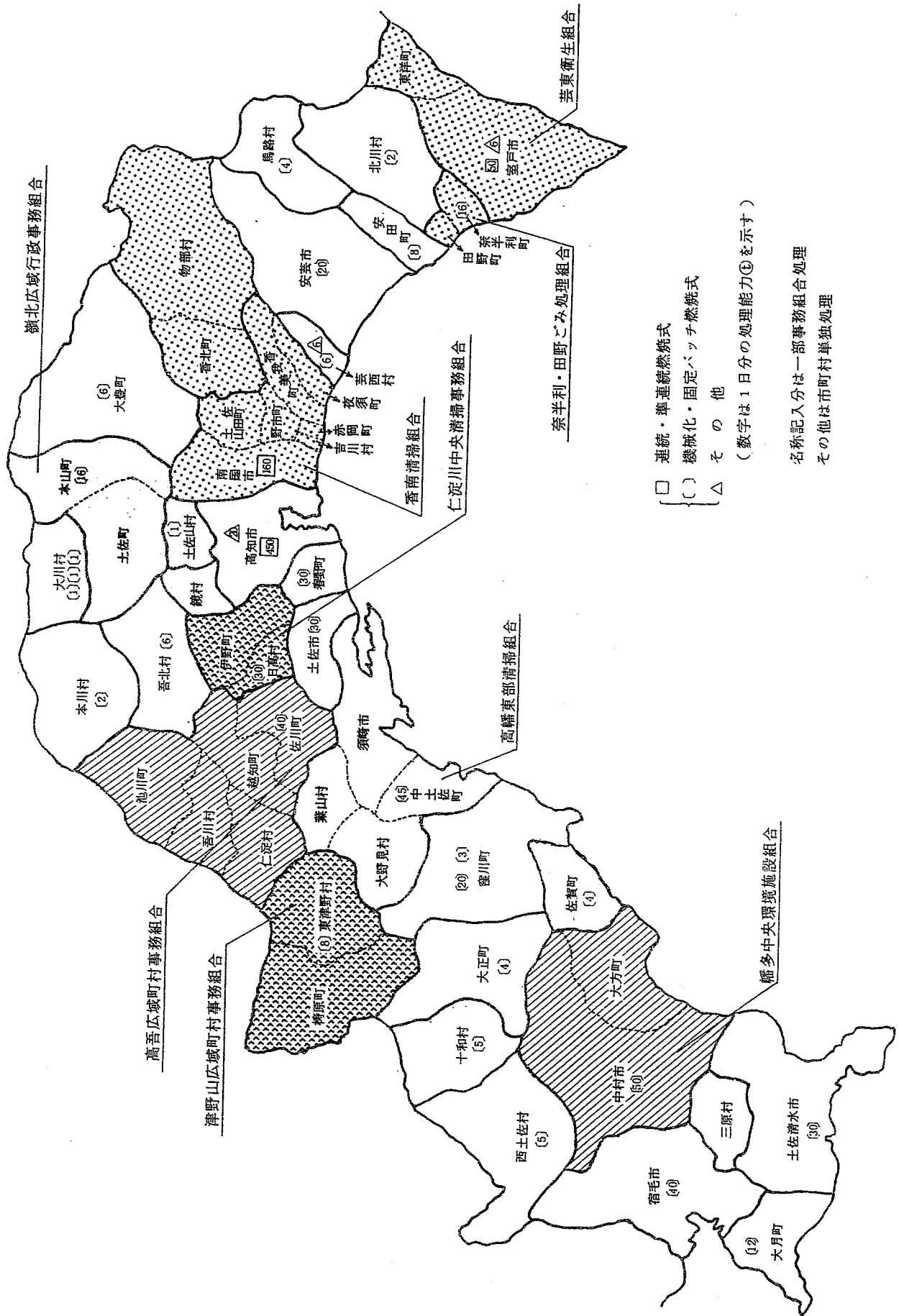
種類	市町村名 事務組合名	施設名	管理 体制	竣工 年月		処 理 対象物	公称 能力 (t/日)	設置 基数
				年	月			
全	高知市	高知市宇賀清掃工場	1	55	3	2,5	450	3
他	高知市	高知市菅蒲谷プラスチック減容工場	2	2	3	3		
機	安芸市	安芸市白馬清掃場	1	48	7	2	20	2
機	土佐市	土佐市清掃工場	2	49	3	2	30	2
機	宿毛市	宿毛市立塵芥焼却場松風苑	2	53	3	2,3	40	2
機	土佐清水市	土佐清水市清掃センター	1	63	3	2,4,5	30	2
機	安田町	安田町清掃センター	1	58	10	2	8	1
固	北川村	長山ゴミ焼却場	2	57	2	2	2	1
固	馬路村	馬路村焼却場	2	61	4	2	4	1
機	芸西村	芸西村クリーンセンター	1	63	3	2	6	1
コ	芸西村	芸西村堆肥センター	1	57	5	2,6	6	
機	大豊町	大豊町清掃センター	1	63	12	2,3	6	1
固	土佐山村	土佐山村簡易ごみ処理施設	2	6	4	2	2	1
固	大川村	小松地区ごみ処理場	2	5	4	2	2	1
固	大川村	川口地区ごみ処理場	2	59	3	2	1	1
固	大川村	朝谷地区ごみ処理場	2	62	3	2	1	1
固	本川村	本川村ごみ処理場	2	52	12	2,3,5	4	2
機	春野町	春野町清掃センター	2	57	9	2,3	30	2
固	吾北村	吾北村塵芥処理場	1	49	3	2	6	2
機	窪川町	窪川町環境美化センター	1	3	6	2,3	20	2
固	窪川町	窪川町興津地区塵芥焼却場	2	48	6	2	3	1
機	佐賀町	佐賀町清掃センター	2	63	4	2	4	1
機	大正町	大正町清掃センター	2	58	4	2	4	1
機	大月町	大月町立清掃センター	1	58	3	2,3	12	2
機	十和村	十和村清掃センター	1	58	3	2	5	1
機	西土佐村	西土佐村ごみ処理施設	2	50	3	2,5	5	1
機	高吾北広域町村事	高吾北清掃センター	1	6	1	2,7	40	2
全	香南清掃事務組合	香南清掃組合ごみ焼却施設	1	4	2	2	160	2
機	奈半利・田野清掃組合	奈半利・田野クリーンセンター	1	63	6	2,3	16	2
機	幡多中央環境施設組合	幡多中央環境施設組合	1	3	10	2	50	2
固	津野山広域事務組合	津野山清掃センター	1	54	3	2	8	2
機	高幡東部清掃組合	塵芥処理施設	1	51	7	2	45	2
准	芸東衛生組合	佐喜浜クリーンセンター	1	57	5	2	50	2
他	芸東衛生組合	廃プラスチック固形燃料化施設	1	2	3	3		
機	仁淀川中央清掃組合	仁淀川中央清掃事務組合	2	51	3	2,3	30	2
機	嶺北広域行政事務組合	嶺北広域行政事務組合清掃センター	1	8	4	2,3	16	2
	内訳							
	固定バッチ	10か所					33	
	機械化バッチ	20か所					417	
	准連続	1か所					50	
	全連続	2か所					610	
	合 計	33か所					1,110	
	コンポスト	1か所					6	
	その他	2か所					24	
							1,140	

1種類 固...固定バッチ、准...准連続、全...全連続、コ...コンポスト、他...その他

2管理体制 1直営、2委託

3処理対象物 1混合ごみ、2可燃ごみ、3不燃ごみ、4資源ごみ、5粗大ごみ、6その他

(2) ごみ処理施設の現況



(3) 粗大ごみ処理施設一覧表

平成9年3月末現在

種類	市町村名 事務組合名	施設名	管理体制	竣工月		施設形態	公称能力 (t/8h)	処理対象物
				年	月			
圧	土佐市	粗大ごみ圧縮処理施設	1	63	4	3	3	2,3
破	土佐市	粗大ごみ破碎処理施設	1	6	3	3	5	2,3,4
併	芸東衛生組合	佐喜浜リサイクルセンター	2	58	3	1	5	1,2,4
併	幡多中央環境施設	幡多中央環境センター	1	3	10	2	10	1,2,3
併	高吾北広域事務組合	高吾北清掃センター	1	6	1	2	10	1,2,4
	合計	5 か所					33	

1. 種類 破・・・破碎施設. 圧・・・圧縮施設, 併・・・併用施設
 2. 管理体制 1 直営 2 委託
 3. 施設形態 1 独立施設, 2 焼却場付属施設, 3 埋立地付属施設
 4. 処理対象物 1. 可燃性粗大ごみ, 2 不燃性粗大ごみ, 3 不燃ごみ (粗大ごみを除く)
 4 その他

粗大ごみ処理施設以外の資源化等の施設一覧表

平成9年3月末現在

種類	市町村名 事務組合名	施設名	管理体制	竣工月		施設形態	公称能力 (t/8h)	処理対象物
				年	月			
破	高知市	高知市宇賀清掃工場	1	55	3	2	50	1
併	須崎市	須崎市不燃廃棄物処理場	1	54	4	3	2	4
圧	宿毛市	宿毛市不燃処理施設	2	57	4	3	20	4
併	土佐清水市	土佐清水市不燃物処理センター	1	元	4	3	10	4
圧	大豊町	大豊町清掃センター	1	63	12	2	16	2,3,4
併	西土佐村	西土佐村ごみ処理場	2	50	3	2	9	3
併	芸東衛生組合	佐喜浜リサイクルセンター	2	58	3	1	5	1,2,4
併	奈半利田野ごみ処理	クリーンセンター不燃物処理施設	1	63	6	2	16	3,4
併	仁淀川中央清掃事務	組合不燃物処理施設	2	51	3	2	8	3,4
併	嶺北広域行政事務組	清掃センター不燃物処理場	1	50	12	2	5	3,4
併	高吾北広域事務組合	高吾北資源ごみ選別施設	1	6	1	2	10	3
併	津野山広域町村事務	津野山ビン缶処理場	2	49	4	1	2	3
併	幡多中央環境施設	幡多中央環境センター	1	3	10	2	10	1,2,3
	合計	13 か所					163	

1. 種類 破・・・破碎施設. 圧・・・圧縮施設, 併・・・併用施設
 2. 管理体制 1 直営 2 委託
 3. 施設形態 1 独立施設, 2 焼却場付属施設, 3 埋立地付属施設
 4. 処理対象物 1. 可燃性粗大ごみ, 2 不燃性粗大ごみ, 3 不燃ごみ (粗大ごみを除く)
 4 その他

ごみ埋立処分地一覽表

平成9年3月末現在

埋立場所	市町村事務組合名	埋立地名	土地所有		埋立物				総面積(㎡)	埋立地 面積(㎡)	全体 容量(㎡)	残余 容量(㎡)	埋立実績 (㎡/年)			
			自	他	可	不	残	他						年	月	年
山間	高知市	三里	○		○	○	○	60	4	21	3	111,581	30,300	318,000	60,984	25,765
山間	安芸市	伊尾木	○		○	○	○	7	9	22	8	23,500	12,500	150,000	132,800	17,200
平地	南国市	片山	○		○			52	4	10	3	6,683	11,283	51,505	7,878	2,926
山間	土佐市	末光	○		○	○	○	6	4	22	3	15,000	15,000	122,000	109,900	3,600
山間	須崎市	浦ノ内	○		○	○		48	8	12	3	97,400	95,000	500,000	264,326	8,321
山間	宿毛市	山奈	○		○	○		8	4	23	3	18,955	13,700	115,000	109,977	5,023
山間	宿毛市	母島	○		○			2	4	10	3	1,230	760	1,700	400	340
山間	土佐清水市	以布利	○		○	○		1	4	11	5	29,075	13,600	65,250	4,650	5,525
山間	奈半利町	茄子谷		○	○			2	6	17	3	4,800	4,500	20,528	19,562	35
山間	田野町	中野	○		○	○		58	10	10	3	5,881	4,765	13,000	2,198	465
山間	安田町	泉	○		○	○		54	2	10	2	8,462	8,000	90,000	750	481
山間	北川村	長山	○		○	○		46	7	10	3	15,825	5,850	17,550	1,306	513
山間	馬路村	魚梁瀬	○		○	○		63	1	10	3	5,027	3,225	32,250	28,461	90
平地	芸西村	吉野	○		○			63	4	10	3	1,000	835	1,200	458	65
平地	芸西村	竹藪	○		○	○		59	4	10	3	1,840	1,840	2,470	162	60
山間	土佐山田町	楠目	○		○			45	4	10	3	11,000	9,000	54,000	15,341	7,145
平地	野市町	西佐古		○	○			46	4	10	3	1,381	1,381	5,320	662	50
山間	夜須町	西山		○	○			57	4	10	3	4,500	3,600	10,000	800	100
平地	大豊町	葛原	○		○	○		47	8	10	3	500	500	1,000	104	35
山間	土佐山村	高瀬		○	○	○	元	4	10	3	200	150	250	45	10	
山間	大川村	潮谷	○		○	○	○	5	4	20	3	800	800	500	420	20
山間	本川村	戸中	○		○	○		2	4	10	3	2,352	1,000	4,000	2,650	450
平地	伊野町	八田	○		○			50	7	15	7	5,261	5,000	12,500	5,803	500
山間	春野町	秋山	○		○	○		2	4	16	3	21,000	6,000	34,000	22,258	1,250
山間	言北村	清水弘川	○		○	○		49	4	9	3	200	75	800	17	31
山間	中土佐町	七清	○		○			7	6	22	5	6,200	4,600	24,000	19,000	5,000
山間	佐川町	大田川	○		○			49	4	10	4	3,000	2,000	12,000	1,680	158
山間	窪川町	天の川	○		○			48	10	10	3	2,820	2,820	8,500	1,512	260
山間	窪川町	美化セキ			○	○		3	4	10	3	897	897	3,857	857	530
山間	横原町	大越	○		○	○		49	12	10	3	1,000	1,000	7,000	530	120
山間	大野見村	樺の川	○		○			63	4	14	3	1,000	800	5,600	1,500	400
山間	東津野村	平野	○		○			7	4	22	3	800	600	3,000	2,878	65
平地	葉山村	杉ノ川		○	○			51	6	10	3	4,600	3,239	12,000	1,480	230
山間	佐賀町	ソウジ	○		○	○		56	9	10	3	800	600	28,000	20,000	3,026
山間	大月町	弘見	○		○	○		58	1	10	7	960	1,110	4,400	77	248
山間	三原村	大久保	○		○			7	4	11	3	807	400	1,400	100	40
山間	高宮北広域	縮神		○	○	○		52	9	8	3	2,100	2,100	18,000	4,600	1,037
山間	香南清掃組合	神坂		○	○			9	1	11	1	776	776	2,950	867	2,083
山間	奈半利・田野	丸山	○		○	○		60	6	12	5	35,078	1,800	11,300	4,116	956
平地	播多中央環境	上ノ土居	○		○			59	4	10	3	5,850	5,850	47,500	1,053	2,177
山間	芸東衛生組合	生見		○	○	○		42	4	9	3	6,000	4,800	28,000	281	852
山間	芸東衛生組合	中峯	○		○	○		58	7	14	3	31,306	97,135	43,479	23,616	1,715
山間	芸東衛生組合	室津		○	○			7	12	22	11	2,567	4,700	19,800	18,620	980
山間	仁淀川中央	戸堀	○		○	○		54	4	9	7	14,322	7,250	18,792	528	1,492
山間	嶺北広域行政	助藤		○	○			2	4	11	3	1,000	650	3,600	614	635
内訳																
山間計		37										488,221	361,263	1,726,286	878,221	89,977
平地計		8										27,115	30,093	133,495	17,600	6,043
県合計		45										515,336	391,356	1,919,781	895,821	96,014

1. 土地所有 自…自己所有地 国…国有地 他…その他
 2. 埋立地 可…可燃ごみ 不…不燃・焼却不適ごみ 残…残渣

(4) ごみ処理施設の検査関係

・ごみ焼却施設

項 目	頻 度	根 拠
機能検査	年1回以上	廃掃法規則第4条の5
精密機能検査	3年に1回以上	廃掃法規則第5条
放流水の水質 PH、BOD、COD、SS 大腸菌群数	月1回以上	廃掃法規則第4条の5 「一般廃棄物処理事業に対する指導に伴う留意事項について」 昭和52年11月4日付け環整 第95号課長通知
カドミウム及びその化合物、鉛及びその化合物、シアン化合物、水銀及びアルキル水銀その他の水銀化合物	年1回以上	
ばい煙 SOx、NOx、HCl ばいじん	2月に1回以上 (能力200t/日以上) 年2回以上 (能力200t/日未満)	

(注) その他に、ごみ質、焼却残渣の熱しゃく減量等の検査を行う。

(5) 最終処分場

項 目	頻 度	根 拠
浸出液処理設備の放流水の水質	ごみ焼却場と同様に、検査項目に応じた回数とする。	廃掃法第8条第5項 共同命令 第1条
周縁地下水は周辺水域の水の水質	年1回以上	

(参考) 「廃棄物の処理及び清掃に関する法律の運用に伴う留意事項について」

昭和46年10月25日付け環整第45号課長通知

(6) し尿処理施設

平成9年3月現在

設置者	施設名	所在地	竣工		処理方法	処理能力 (kl/日)
			年	月		
高知市	高知市東部環境センター	高知市介良丙1200	59	6	標脱	390
安芸市	安芸市清浄苑	安芸市川北字新川尻1840-口	52	3	好希釈	35
南国市	南国市環境センター	南国市前浜	8	3	高負荷	70
中村市	中村市衛生センター	中村市名鹿屋式田119-1	59	3	標脱	62
梶原町	梶原町土づくりセンター	梶原町下西の川大越	6	6	その他	10
西土佐村	西土佐村有機物供給施設	西土佐村	3	4	その他	7
香美郡衛生組合	香美郡衛生組合衛生センター	香美郡野市町深淵792	63	3	嫌気	100
仁淀川下流衛生事務組合	仁淀川下流衛生事務組合衛生センター	土佐市高岡町甲1460-1	55	9	標脱	120
高吾北広域町村事務組合	高吾北衛生センター	高岡郡越知町越知甲41	51	2	嫌気	47
中芸行政組合	中芸行政組合衛生センター	安芸郡田野町待井東213-4	8	3	高負加	25
高幡西部清掃組合	高幡西部清掃組合衛生センター	高岡郡窪川町若井宇鳥落	53	3	標脱	35
芸東衛生組合	相馬衛生センター	安芸郡東洋町野根相間2691	51	10	好希釈	20
	室戸清浄園	室戸市室津字ヤマト2257	55	3	好希釈	20
幡西衛生処理組合	幡西衛生処理センター	宿毛市和田字向山地内	57	4	標脱	62
嶺北広域行政事務組合	嶺北衛生センター	長岡郡本山町木能津字土居屋敷	57	1	標脱	40
高幡東部清掃組合	高幡東部清掃組合し尿処理施設	中土佐町久礼ヒ	2	3	高負加	60
					高負加3	155
					標脱 6	709
					好希釈 3	75
					嫌気2	147
					その他2	17
合計						161 1,103

(注) 高負加・・・高負加脱窒処理方式、標脱・・・標準脱窒素処理方式、好希釈・・・好気性希釈ぼつき・活性汚泥法処理方式
嫌気・・・嫌気性消化・活性汚泥法処理方式、好気・・・好気性消化・活性汚泥法処理方式、
焼却・・・焼却処理、その他・・・その他

6. 一般廃棄物処理施設等の整備

(1) 概 要

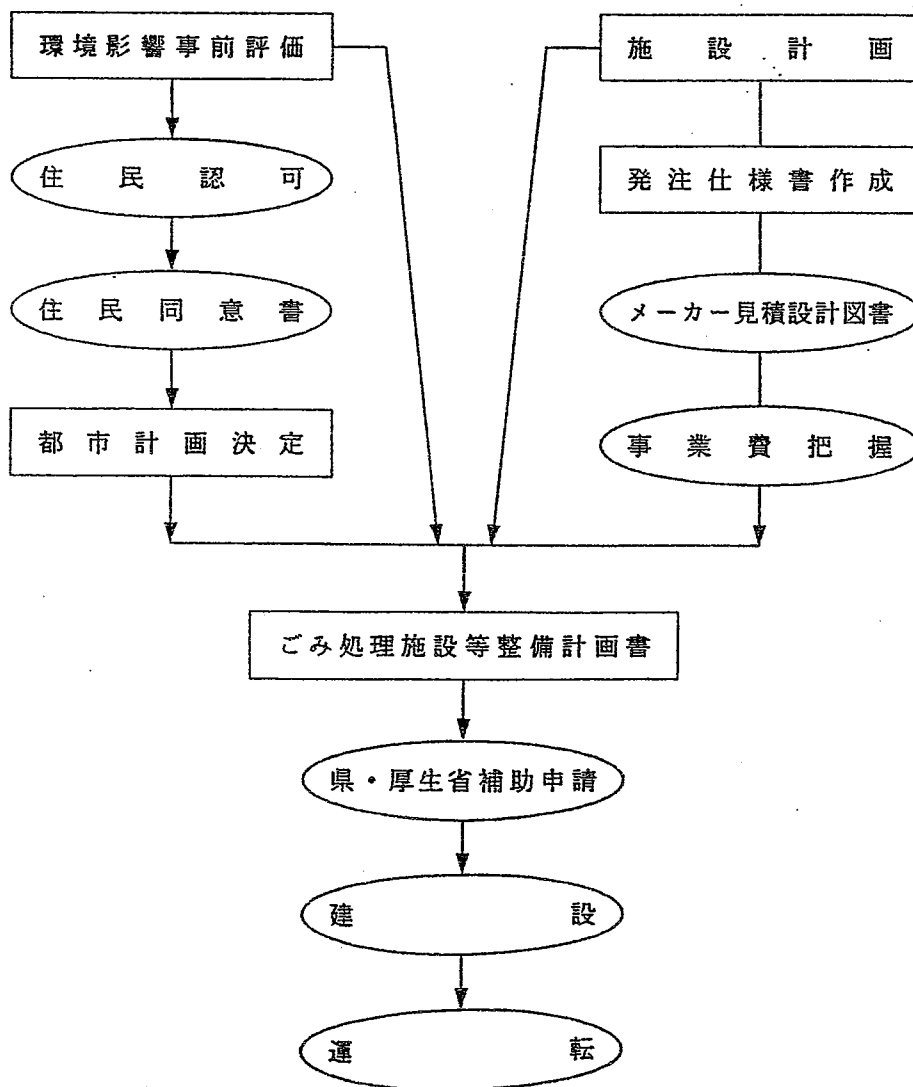
平成8年度におけるごみ、し尿の処理状況をみると、ごみはその76.3%が焼却処理され、12.1%が直接埋立処分されている。

一方、し尿は92.2%が処理施設で処理されている。

ごみ、し尿の衛生的処理を推進するためには、効率的な処理施設及び最終処分場（埋立処分地）の計画的な整備が必要である。

しかし、処理施設や最終処分場の建設は、住民の理解を得るのが難しいケースが多いので、環境影響評価の実施や環境保全対策を推進することと併せて、住民の理解を得るための広報等の啓発活動が重要となっている。

処理施設等整備の一般的手順



(2) 処理施設等整備に伴う開発行為許認可申請等主要手続き一覧

法律名	手続きの名称	指定地域・地区名	提出先(手続き対象先)
建築基準法	第6条 確認の申請		建築主事
都市計画法	第11条 都市施設の位置の設定 第29条 開発行為許可申請	都市計画区域	知事または指定都市の長 (知事協議で可)
宅地造成等規制法	第8条 宅地造成に関する工事の許可申請	宅地造成工事規制区域	知事
道路法	第24条 道路工事施工承認申請 第23条 道路占有許可申請		道路管理者
河川法	第26条 工作物新築許可申請 第23、26、27条 水利使用許可申請	河川区域	河川管理者
森林法	第10条 伐採の届出 第10条の2 開発行為許可申請(協議) 第27条 保安林指定解除申請 第34条 土地形質変更等許可申請	地域森林計画対象民有林 地域森林計画対象民有林 保安林 保安施設地区	知事(事前協議で可) 知事一農林水産大臣 知事
農地法	第4条 農地転用許可申請	農地、採草放牧場	知事、農林水産大臣(自区内については許可不要)
農業振興地域の整備に関する法律	第7条 農業振興地域の変更 第15条の15 開発行為許可申請	農業振興地域 農用地区域	知事(許可不要)
文化財保護法	第57条の2 土木工事等による発掘の届出 第80条 現状変更等の許可申請	埋蔵文化財包蔵地 史跡、名勝、天然記念物	都道府県教育委員会 一文化庁長官
自然公園法	第17条 建築等行為許可申請 第18条 建築行為届出 第18条の2 第20条	国立・国定公園 特別地域 特別穂議地域 海中公園地区 普通地区	国立公園:環境庁長官 国立公園:都道府県知事
砂防法	第4条 一定行為の制限 (都道府県の規制で定める)	砂防指定地	知事
急傾斜地の崩壊による災害防止に関する法律	第7条 工作物築造許可申請	急傾斜地崩壊危険地域	知事
地すべり防止法	第18条 工作物築造許可申請	地すべり防止地域	知事(事前協議で可)
国有財産法	第8条 国有財産の引き継ぎ	普通河川 公道	—
鳥獣保護及狩猟に関する法律	第8条の8	特別保護地区	環境庁長官 または知事
環境影響評価条例等			
港湾法	第37条 工事等の許可	港湾地区	港湾管理者
公有水面埋立法	第2条 公有水面埋立の免許	公有水面	知事

(3) 国庫補助による施設整備

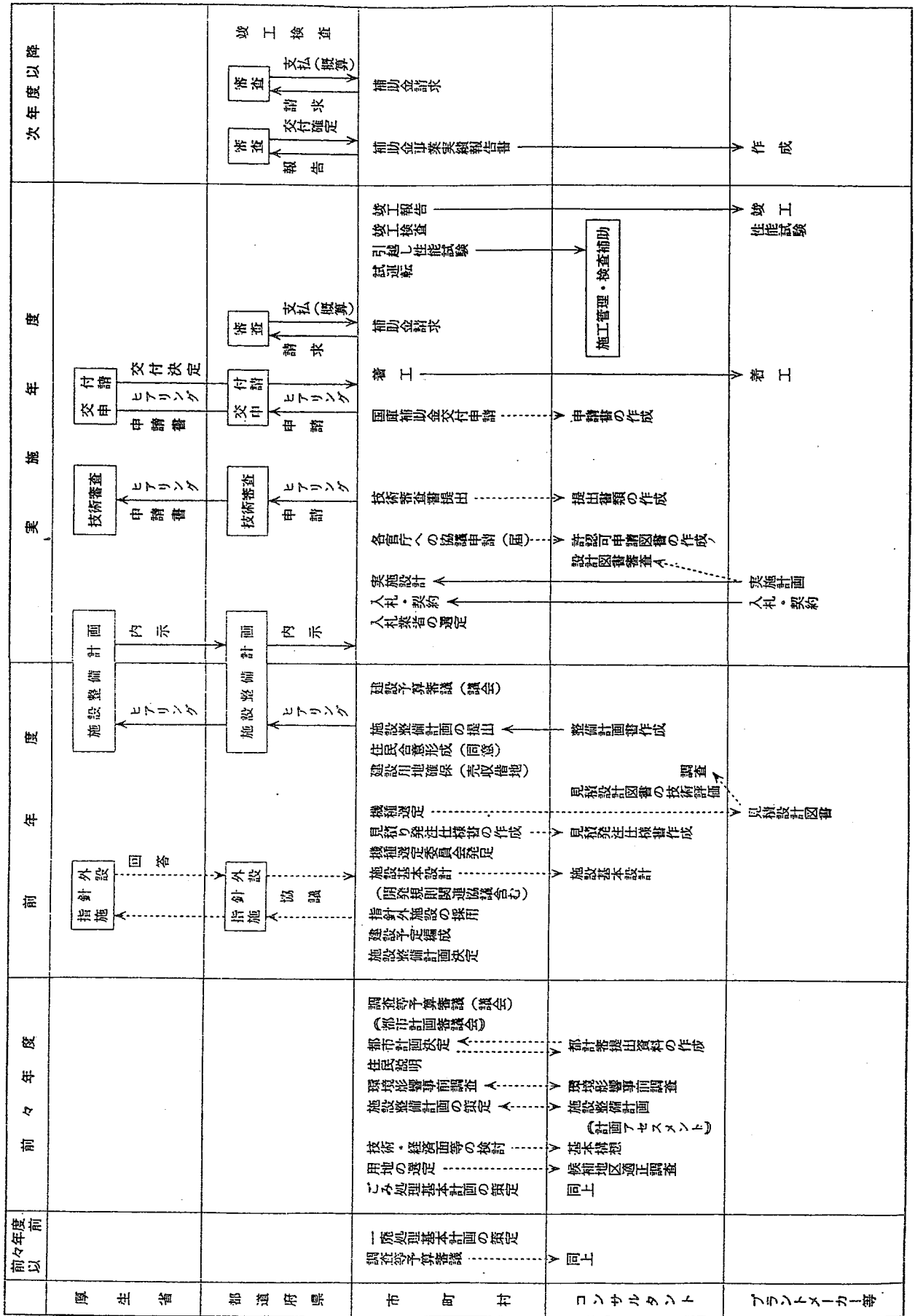
国では第8次廃棄物処理施設整備計画（平成8年度から平成12年度）を策定し、廃棄物処理施設の計画的な整備を図ることとしている。そして、市町村においては廃棄物処理法による一般廃棄物処理基本計画によって、効率的かつ計画的な施設整備を行っている。

整備計画の策定には、「廃棄物処理施設構造指針」、「建設工事にかかる発注仕様書の標準形式」「一般廃棄物処理施設の標準的な設備仕様及びリサイクル施設の整備の要点」等が参考になる。

平成9年度

施設	施設の内容	補助率
し尿処理施設	くみ取りし尿・浄化槽汚泥を処理する施設。	1/3
コミュニティプラント	地方公共団体等が直接行う事業で、計画処理人口101人以上3万人未満のし尿と生活排水を処理する施設。	1/3
生活排水処理施設	地方公共団体等が直接行う事業で、計画処理人口が101人以上の生活排水等を処理する施設。	1/3
廃棄物循環型社会基盤施設 ごみ処理施設	ごみの焼却等の処理を行う施設（能力5t/日以上）	1/4
粗大ごみ処理施設	粗大ごみの破砕・圧縮等の処理をする施設（能力5t/日以上）	1/4
埋立処分地施設	一般廃棄物及び焼却残さ等を埋立処分するための施設 埋立可能期間 5年以上あるいは 埋立面積 10,000㎡以上	1/4
廃棄物再生利用施設 リサイクルプラザ	廃棄物資源化関連事業及び不用品の補修・再生品の展示のための事業（5t/日以上）	1/4
リサイクルセンター	廃棄物資源化関連事業（5t/日未満）	1/4
ストックヤード	廃棄物資源化物のストックヤード整備	1/4
ごみ燃料化施設	ごみ固形化燃料施設の整備	1/4
廃棄物運搬中継・中間処理施設	処理能力30t/日以上で、収集地域と処理施設との間に、ごみの圧縮、大型運搬車への積替等を行う中継基地の整備	1/4
クリーンタウン事業	せせらぎ創造・回復、ごみ集積所の整備、公衆便所の整備、運動ごみ収集車の整備、その他クリーンタウン推進に資する施設の整備の複数事業を行うことにより、快適な生活環境の形成活性化を行う。	1/3
改造に係るもの ごみ処理施設	7年以上を経過した機械・装置等で、老朽化して機能低下したものについて、当初能力まで回復させる改造事業。 一設備 1,000万円以上のものに限る。	1/4
粗大ごみ処理施設		1/4
し尿処理施設		1/3
コミュニティプラント		1/3
生活排水処理施設		1/3
その他 余熱利用施設	既存のごみ焼却施設に余熱利用施設（発電設備を含む）を設置するための1施設4億円以上の事業費の新（増）設又は改造に係る事業	1/4
不燃物処理・資源化施設	既存の廃棄物処理施設に設置する不燃物処理・資源化処理施設。施設の竣工時期に制約がある。（5t/日以上）	1/4
灰固形化施設	ごみ処理施設に灰固形化施設を設置するための新（増）設又は、改造に係る整備事業。施設の竣工時期、規模に制約がある。	1/4
排ガス高度処理施設	維持管理を徹底したうえでさらにダイオキシン類の発生防止等のための施設を設置するための新（増）設又は、改造に係る整備。施設の着工時期等に制約がある。	1/4

(5) ごみ処理施設等整備行政手続きのフロー



7. 浄化槽

(1) 処理方式別浄化槽設置基数(旧構造基準のもの)

保健所	市町村名	単独処理浄化槽				合併処理浄化槽				合計
		腐敗型	ばっ気型	その他	小計	散水 ろ床	活性汚泥	その他	小計	
室戸	室戸市	315	242		557		2		2	559
	豊津町	21	34		55					55
	小計	336	276		612		2		2	614
安	安芸市	247	262		509		6		6	515
	奈半利町	13	29		42					42
	田野町	15	34		49					49
	安田町	8	33		41					41
	北川村	13	6		19					19
	馬路村	7	5		12					12
	雲西村	6	13		19		2		2	21
小計	304	382		691		8		8	699	
土佐	赤岡町	11	92		103			1	1	104
	香我美町	5	52		57					57
	野市町	21	99	1	121		1		1	122
	土佐山田町	97	90	9	196		6		6	202
	夜須町	18	41	2	61					61
	香北町	11	10		21					21
	吉川村	7	30		37					37
	物部村	6	8		14					14
	小計	176	422	12	610		7	1	8	618
	本	本山町	19	46	1	65		1		1
大豊町		24	26		50		1		1	51
大川村		6	7		13					13
本川村		4	19		23					23
土佐町		23	17		40					40
小計		76	114	1	191		2		2	193
中		高知市	4881	10365		15246		86		86
南園市	162	330	9	501		2	2	4	505	
伊野町	123	308		431			1	1	432	
香野町	37	73	1	111		3		3	114	
香北村	8	22	1	31					31	
鏡村	5	11	1	17					17	
土佐山村	2	6		8					8	
小計	5218	11115	12	16345		91	3	94	16439	
佐	佐川町	58	35	46	139			3	3	142
	越知町	38	89	30	157			1	1	158
	池川町	1	7	7	15		1		1	16
	香川村	32	20	29	81			3	3	84
	仁淀村	12	11	9	32					32
	日高村	25	34	44	103					103
	小計	166	196	165	527		1	7	8	535
須	須崎市	1	136	652	789			83	83	872
	土佐市	14	92	440	546			51	51	597
	中土佐町	16	20	52	88			2	2	90
	綾原町	1	4	1	6			7	7	13
	薬山村	1	13	21	35			2	2	37
	東津野村	5	4	4	13					13
	大野見村		4	6	10			3	3	13
小計	38	273	1176	1487			148	148	1635	
窪	窪川町	38	209		247	3			3	250
	大正町	5	18		23					23
	千和村	9	11		20					20
	小計	52	238		290	3			3	293
中	中村市	230	616	22	868		3		3	871
	宿三市	66	137		203		9		9	212
	佐賀町	6	18		24					24
	大方可	10	50		60		2		2	62
	大月町	7	17		24					24
	西土佐村	6	6		12					12
	三原村	1	3		4					4
小計	326	847	22	1195		14		14	1209	
清水	土佐清水市	77	596		673	7			7	680
合計		6774	14459	1388	22621	10	125	159	294	22915

処理方式別浄化槽設置基数（新構造基準のもの）

保健所	市町村名	単独処理浄化槽					合併処理浄化槽					合計			
		分断接 触ばっ 気	分断 ばっ 気	散水 ろ床	その他	小計	分断接 触ばっ 気	曝気 ろ床	接 触 回転 ばっ 気	散水 ろ床	長時間 ばっ 気 活性汚泥		その他	小計	
室戸	室戸市	497	234			731	161	112		26		1	155	886	
	東津町	90	80			170	21	62		6			70	240	
	小計	587	314			901	181	174		32		1	225	1,126	
安	安芸市	453	177			630	24	212		34			270	900	
	奈半利町	82	18			100	7	84		6		4	101	201	
	田野町	61	18			79	5	85		8			98	177	
	安田町	96	9			105	11	42		1			54	159	
	北川村	11	1			12	1	38		6			45	57	
	馬路村	16	2			18	10	42		4			56	74	
三	三西村	53	9			62	4	87		9		2	102	164	
	小計	772	234			1,006	62	590		68		2	726	1,732	
土佐	赤岡町	241	30	1	1	273	3	89		11			5	108	381
	香我美町	85	16		2	103	21	389		9			32	451	554
	野市町	178	43		5	226	54	1,042		25			143	1,264	1,490
	土佐山田町	384	55	1	8	448	8	287		14			39	348	796
	夜須町	60	22			82	1	73		7		2	20	103	185
	香北町	25	1			26	2	70		5		1	11	89	115
	吉川村	131	18		1	150	9	43		5			4	61	211
	物部村	19	1		1	21	2	17		5			3	27	48
	小計	1,123	186	2	18	1,329	100	2,010		81		3	257	2,451	3,780
	本	本山町	71	6			77	16	98		5			1	120
大豊町		82	18			100	15	67		8			1	91	191
大川村		5	2			7	2	17		4				23	30
本川村		32	7			39	6	21		2				24	68
土佐町		64	6			70	12	99		6			2	119	189
小計		254	39			293	51	302		25			4	382	675
中	高知市	16,464	5,737			22,201	144	1,696		537		16	239	26,886	24,887
	南国市	1,253	198		6	1,457	34	490		44		6	34	608	2,065
	伊野町	637	170			807	21	345		18		3	3	390	1,197
	香野町	223	41			264	17	304		20		3	3	347	611
	香北村	102	12			114	6	67		5				78	192
	鏡村	9	10			19	1	98		4				102	121
	土佐山村	17	8			25	3	65		1				70	95
	小計	18,705	6,176		6	24,887	225	3,065		629		29	333	4,281	29,168
川	佐川町	309	49		8	366	10	453		11			61	536	902
	越知町	254	52		11	317	2	54		6			6	69	386
	池川町	49	5			54	6	34		3			6	49	103
	香川村	39	14		3	56	4	69		5			10	88	144
	仁徳村	18	11			29	11	63		7			18	100	129
	日高村	163	41		8	212	9	154		12			12	192	404
	小計	832	172		30	1,034	42	832		44		3	113	1,034	2,068
	須	須崎市	1,497	373		39	1,909	16	238		72		3	12	341
崎	土佐市	1,110	316		2	1,428	16	442		34		2	6	500	1,928
	中土佐町	201	23		3	227	12	204		8			2	226	453
	橘原町	27	12			39	13	100		9				124	163
	栗山村	78	27			105	9	193		9			1	212	317
	栗津野村	15	13			28	5	51		7			45	108	136
	大野見村	17	7		1	25		75		2			2	79	104
	小計	2,945	771		45	3,761	71	1,303		141		5	70	1,590	5,351
	窪	窪川町	235	56			291	19	160		26			1	206
大正町		57	10			67	18	98		7			1	104	171
十和村		27	2			29	8	75		2			3	88	117
小計		319	68			387	45	313		35			5	398	785
中	中村市	1,382	348	10	20	1,760	60	540		72		4		726	2,486
	宿毛市	976	175		9	1,160	35	332		51		6	6	430	1,590
	佐賀町	57	6	1	4	68	11	60		3				75	143
	大方町	85	31		2	118	15	198		7			1	221	339
	大月町	93	16		3	112	9	115		8				132	244
	西土佐村	41	11		2	54	13	69		4				86	140
	三原村	42	16			58	4	40		1				45	103
	小計	2,676	603	11	40	3,330	147	1,404		146		10	71	1,715	5,045
窪	窪土佐清水市	578	223			801	39	146		23		3	2	231	1,032
合計	28,791	8,786	13	139	37,729	800	10,139		24	1,212	5	56	795	13,033	50,762

(2) 人槽区分別浄化槽設置基数(旧構造)

保健所	市町村名	5	21	101	201	301	501	1,001	2,001	3,001	4,001	5,001	10,000	合計		
		~ 20	~ 100	~ 200	~ 300	~ 500	~ 1,000	~ 2,000	~ 3,000	~ 4,000	~ 5,000	~ 10,000				
三河	豊川市	409	135	8	3	4								559		
	東洋町	41	11	1	2											
	小計	450	146	9	5	4									55	
安	安芸市	330	154	18	7	6								614		
	奈半利町	23	13	5	1											
	田野町	32	14	3												
	安田町	30	10	1												
	北川村	5	12	2												
	馬路村	3	7	2												
	雲西村	10	6	3		2										
	小計	433	216	34	8	8									21	
	土	赤岡町	84	14	4	2										104
香取美町		47	7	2		1										
野市町		90	24	3	2	1	1			1						
土佐山田町		108	69	11	7	5	2									
坂須町		43	10	4	4											
香北町		9	9	2	1											
吉川村		27	9	1												
物部村		5	6	2	1					1						
小計		413	148	29	17	7	3							618		
本		本山町	31	28	6		1								66	
		大豊町	33	16	1		1									
	大川村	9	3	1												
	本川村	5	15	3												
	土佐町	15	17	7	1											
	小計	93	79	18	1	2								193		
中	高知市	12,051	2,815	312	76	68	9	1						15,332		
	南国市	333	127	29	4	11	1									
	伊野町	322	95	10	4	1										
	香野町	81	21	7	3			1	1							
	香北村	20	10	1												
	鏡村	8	9													
	土佐山村	4	3	1												
	小計	12,819	3,080	360	87	80	10	2	1						16,479	
	佐	佐川町	88	40	8	3	2	1								142
		越知町	121	31	4	1	1									
池川町		11	3	1	1											
吉川村		59	18	5	2											
仁徳村		17	10	2	2	1										
日高村		83	17	2	1											
小計		379	119	22	10	4	1							103		
須	須磨市	650	184	25	6	7								872		
	土佐市	482	86	20	9											
	中土佐町	67	19	3		1										
	湯原町	24	7	4												
	雲山村	31	3	3												
	原徳野村	2	10	1												
	大野見村	9	2		2											
	小計	1,243	311	56	17	8									13	
	篠	篠川町	173	61	10	4	2									250
大正町		14	6	3												
十和村		11	8	1												
小計		198	75	14	4	2								23		
中	中村市	512	298	33	18	9		1						871		
	窪毛市	86	95	16	8	5	2									
	佐賀町	4	17	2	1											
	大方町	37	19	3	3											
	大月町	8	11	4		1										
	西土佐村	6	5	1												
	三原村	2	1													
	小計	655	446	60	30	15	2	1							24	
清水土佐清水市	453	19	19	11	8								12			
合計	17,136	4,811	621	190	136	16	3	2					680	22,915		

(2) 人槽区分別浄化槽設置基数(新構造)

保健所	市町村名	5	11	21	51	101	201	301	501	1,001	2,001	3,001	4,001	5,001	10,000	合計	
		~ 10	~ 20	~ 50	~ 100	~ 200	~ 300	~ 500	~ 1,000	~ 2,000	~ 3,000	~ 4,000	~ 5,000	~ 10,000			
高戸	高戸市		763	81	22	9	7	3	1								886
	東洋町		220	12	4	2	1	1									240
	小計		983	93	26	11	8	4	1								1,126
安三	安三市		777	138	21	10	5	6	2				1				900
	奈半利町		166	22	5	5	1	2									201
	田野町		152	14	8	2			1								177
	安田町		141	13	2	3											159
	北川村		48	3	2	3	1										57
	馬路村		61	9	3			1									74
	三西村		135	14	8	5			1	1							164
	小計		1,420	213	49	28	7	9	4	1			1				1,732
	土佐	赤岡町		340	23	6	7	5						1			
山田	香美町		515	21	8	4	3	2	1								554
	野市町		1,378	69	13	10	5	10	5								1,490
	土佐山田町		689	82	10	6	6	2			1						796
	夜須町		169	4	5	3		1	2	1							185
	香北町		99	6	3	3		3		1							115
	香川村		188	16	6			1									211
	物部村		34	4	6	2	1	1									48
	小計		3,412	225	57	35	24	16	9	1	1						3,780
	本山	本山町		153	33	5	5		1								
大皇町			148	32	4	3	2	1	1								191
大川村			22	3	1	3	1										30
本川村			50	14	1	3											68
土佐町			158	22	1	5	1	1		1							189
小計			531	104	12	19	4	3	1	1							675
中央	高知市		2,988	230	242	174	76	45	16	9	4	1	1	1			24,887
	高岡市		1,753	206	36	18	16	8	4	4							2,065
	伊野町		1,065	95	21	3	6	4	1	1							1,197
	香野町		541	41	8	7	3	6	2	2				1			611
	香北村		168	19	3	3											192
	鏡村		113	3	2	1	2										121
	土佐山村		86	4	2	2	1										95
	小計		25,714	2,697	314	228	104	63	23	16	4	1	1	3			29,168
佐川	佐川町		813	62	17	5	3	1	1								902
	越知町		345	23	1	6	2	4									386
	池川町		91	7	3	1		1									103
	香川村		124	11	5	3	1										144
	仁淀村		98	19	8	3	1										129
	日高村		359	28	6	5	2	3	1								404
	小計		1,830	155	40	23	9	9	2								2,068
須崎	須崎市		1,904	255	49	19	12	4	5	2							2,250
	土佐市		1,739	144	18	10	9	5	1	2							1,928
	中土佐町		416	27	5	2	1	2									453
	湯原町		122	23	9	1	1	1	1								163
	露山村		287	16	12	1	1										317
	小計		4,678	455	104	36	24	13	7	4							5,351
窪川	窪川町		372	94	12	12	3	3	1								497
	大正町		138	23	5	4		1									171
	十和村		103	11		3											117
	小計		613	128	17	19	3	4	1								785
中村	中村市		2,041	336	51	24	16	6	3	1							2,486
	窪毛市		1,318	192	43	12	9	8	6	2							1,590
	佐賀町		117	18	6	1	1										143
	大方可		303	26	5	3	2										339
	大月町		212	21	5	1	3	1		1							244
	西土佐村		113	20	5	1	1										140
	三原村		99	3		1											103
小計		4,203	616	123	43	32	15	9	4							5,045	
清水	清水市		887	104	15	8	6	7		2							1,032
合計		44,271	4,920	797	450	221	143	60	29	5	2	1	3			50,762	

(3) 建築用途別浄化槽(201人槽以上)設置基数

保健所	市町村名	集会場 施設	住宅施設		庁舎 施設	医療 施設	店舗	娯楽 施設	自動車 庫	学校 施設	事務所	作業所	その他	合計
			大家又 は管理 用	入居者 管理										
西川	菅戸市	1			1	5	2	3		2	3		1	78
	東洋町	1			1			1					1	4
	小計	2			2	5	2	4		2	3		2	22
東	安芸市	3	3		1	4	7	2		4	3			27
	宗平町	1			1	1							1	4
	田野町					1								1
	安田町													
	北川村	1												1
三	馬路村				1									1
	馬路村				1									1
	馬路村	1			1	1		1						4
	小計	6	3		4	7	7	3		4	3		1	38
土佐	赤岡町	1	2			1				1	1			7
	香我美町	3	1			1	1			1	1			7
	野市町	4				5	7	3		2	2		2	25
	土佐山田町	3	2		4	4	1	3		5	1			23
	夜須町	1			3					1	1		1	8
	香北町	1			2	1				1				5
	吉川村	1												1
山田	物部村	1				1					1			3
	小計	15	5		9	13	9	8		10	7		3	79
	本山町					1		1						2
	大豊町	1			1	1							2	5
本	大川村		1											1
	本川村													
	土佐町	1				1	2							4
	小計	2	1		1	3	3						2	12
	富知市	11	65		13	73	30	22		65	15	1	12	307
中	富岡市		7		2	9	11	3		8	5	3		48
	伊野町	2	2		1	3	4	1		1	2	1	1	18
	香野町	2	2		1	3	4	3		1	3			19
	香北村													
	鏡村									2				2
	土佐山村							1						1
	小計	15	73		18	90	50	30		77	23	5	14	395
川	陸川町	1	1			2	1	1		3	1		1	11
	越知町	2	1			4		1						8
	池川町	2												2
	香川村				1		1						1	3
	仁徳村		3			1								4
	日高村	1	2				1	3						7
	小計	6	7		1	7	3	5		3	1		2	35
須	須磨市	2	6		4	7	7	4		5	1			36
	土佐市	3	1		4	5	5	2		3	1			24
	中土佐町	2			2									4
	須原町				2	1								3
	雲山村										1			1
	東津野村				1									1
	大野見村				1						1			2
小計	7	7		15	13	12	6		8	5			73	
窪	窪川町	4				3		2		3	1			13
	大正町												1	1
	十和村													
	小計	4				3		2		3	1		1	14
中	中村市	3	6		7	12	7	5		8	4		2	53
	窪毛市	1	2		6	12	5	6		4				36
	窪真町	1			1									2
	大分町	2			1	1				1				5
	大月町	1			24	1	1						1	6
	三原村					1								1
	小計	8	9		17	27	13	11		13	5		3	106
窪水	土佐清水市	5			10	4	6	3		3	2		2	37
	合計	70	108		76	170	104	72		123	52	5	29	807

(4) 合併処理浄化槽設置整備事業状況

市町村	補助 開始 年度	63 実績 基数	元 実績 基数	2 実績 基数	3 実績 基数	4 実績 基数	5 実績 基数	6 実績 基数	7 実績 基数	8 実績 基数
高知市	元		46	65	160	213	290	312	355	283
室戸市	3				5	11	22	17	17	25
安芸市	4					8	29	39	48	41
南国市	4					25	39	48	62	65
土佐市	3				14	38	58	56	77	112
須崎市	元		5	5	16	15	26	26	42	65
中村市	元		10	20	27	38	69	63	90	63
宿毛市	3				12	27	57	52	54	59
土佐清水市	3				4	4	18	38	39	57
東洋町	4					6	6	7	6	10
奈半利町	3				9	14	11	11	18	15
田野町	3				11	10	11	14	11	16
安田町	2			1	6	4	5	5	8	7
北川村	3				2	3	5	6	11	10
馬路村	元		3	5	5	4	7	5	8	5
芸西村	4					15	22	13	16	13
赤岡町	4					3	6	9	13	11
香我美町	2			27	39	45	60	70	84	57
土佐山田町	3				22	41	49	47	42	43
野市町	3				70	134	228	198	143	132
夜須町	3				16	18	13	12	7	12
香北町	3				2	10	14	11	9	5
吉川村	4					5	8	10	4	13
物部村	4					2	2	3	5	5
本山町	3				0	9	12	11	22	24
大豊町	3				2	5	14	15	12	21
鏡村	2			6	11	14	13	14	13	18
土佐山村	2			8	10	8	10	10	7	9
土佐町	4					2	18	22	17	16
大川村	4					1	8	4	1	4
本川村	3				3	3	2	5	3	2
伊野町	4					50	56	51	55	73
池川町	3				1	3	4	8	9	13
春野町	3				10	49	60	48	53	50
吾川村	元		4	4	7	5	12	14	13	12
吾北村	3				6	11	4	6	12	16
中土佐町	3				10	27	39	34	34	36
佐川町	63	18	29	30	36	69	65	59	67	75
越知町	63	6	4	1	2	3	5	5	13	11
窪川町	2			4	5	11	19	24	44	33
橋原町	63	3	5	5	6	8	10	17	18	20
大野見村	2			3	8	11	9	9	10	7
東津野村	63	2	2	5	7	4	10	12	25	24
葉山村	63	6	8	13	15	15	17	28	33	36
仁淀村	元		7	7	9	10	11	8	13	12
日高村	元		5	10	22	16	31	27	30	24
佐賀町	4					5	7	12	15	18
大正町	元		1	6	10	10	7	12	16	10
大方町	3				18	13	38	35	36	36
大月町	4					19	11	18	25	23
十和村	4					9	10	17	19	17
西土佐村	63	2	1	2	2	3	10	20	21	17
三原村	4					2	5	8	4	9
※宿毛市(離	4					3	2	2		
		37	130	227	620	1,091	1,574	1,627	1,809	1,790

8. 市町村一般廃棄物担当課室一覽

市 町 村 名	担 当 課	住 所	電 話 番 号
室 戸 市	市 民 課	室 戸 市 浮 津 2 5 - 1	08872-2-5126
東 洋 町	町 民 課	安 芸 郡 東 洋 町 生 見 7 5 8 - 3	08872-9-3111
安 芸 市	環 境 課	安 芸 市 矢 ノ 丸 1 丁 目 4 - 4 0	08873-5-1023
奈 半 利 町	住 民 課	安 芸 郡 奈 半 利 町 乙 1 6 5 9 - 1	08873-8-4012
田 野 町	保 健 福 祉 課	" 田 野 町 1 8 2 5 - 5	08873-8-2811
安 田 町	生 活 環 境 室	" 安 田 町 安 田 1 8 5 0	08873-8-6732
北 川 村	住 民 課	" 北 川 村 野 友 甲 1 5 3 0	08873-2-1214
馬 路 村	健 康 福 祉 課	" 馬 路 村 馬 路 4 4 3	08874-4-2112
芸 西 村	環 境 課	" 芸 西 村 和 食 甲 1 2 6 2	08873-5-2111
赤 岡 町	健 康 福 祉 課	香 美 郡 赤 岡 町 4 7 5 - 5	08875-5-3113
香 我 美 町	環 境 整 備 課	" 香 我 美 町 下 分 6 4 7	08875-5-2119
土 佐 山 田 町	環 境 下 水 道 課	" 土 佐 山 田 町 宝 町 1-2-1	08875-3-3111
野 市 町	健 康 福 祉 課	" 野 市 町 西 野 2 7 0 6	08875-6-3913
夜 須 町	環 境 課	" 夜 須 町 坪 井 2 7 0 - 3	08875-5-3141
香 北 町	環 境 課	" 香 北 町 美 良 布 1 0 9 7	08875-9-2311
吉 川 村	村 民 課	" 吉 川 村 吉 原 9 5	08875-5-3121
物 部 村	住 民 課	" 物 部 村 大 橋 1 6 4 1	08875-8-3111
本 山 町	町 民 課	長 岡 郡 本 山 町 本 山 5 0 4	0887-76-2113
大 豊 町	住 民 課	" 大 豊 町 高 須 2 3 1	0887-72-0450
土 佐 町	保 健 福 祉 課	土 佐 郡 土 佐 町 土 居 2 0 6	0887-82-0442
大 川 村	住 民 福 祉 課	" 大 川 村 小 松 2 7 - 1	0887-84-2211
本 川 村	住 民 課	" 本 川 村 長 沢 1 2 3 - 1 2	0888-69-2111
高 知 市	清 掃 企 画 課	高 知 市 本 町 5 丁 目 1 - 4 5	0888-23-9427
南 国 市	生 活 環 境 課	南 国 市 大 桶 甲 2 3 0 1	0888-63-2111
土 佐 山 村	住 民 福 祉 課	土 佐 郡 土 佐 山 村 土 佐 山 1 2 7	0888-95-2311
鏡 村	住 民 福 祉 課	" 鏡 村 小 浜 7	0888-96-2001
春 野 町	環 境 下 水 道 課	吾 川 郡 春 野 町 西 分 1 5	0888-94-2311
伊 野 町	環 境 対 策 課	" 伊 野 町 1 7 0 0 - 1	0888-93-1160
吾 北 村	住 民 課	" 吾 北 村 上 八 川 甲 1934	0888-67-2311
池 川 町	民 生 課	" 池 川 町 土 居 甲 9 1 6 - 3	0889-34-2112
吾 川 村	住 民 課	" 吾 川 村 大 崎 1 2 4	0889-35-1088
佐 川 町	町 民 課	高 岡 郡 佐 川 町 甲 1 6 5 0 - 2	0889-22-1111
越 知 町	町 民 課	" 越 知 町 越 知 甲 1 9 7 0	0889-26-1115
日 高 村	健 康 福 祉 課	" 日 高 村 本 郷 6 1 - 1	0889-24-5111
仁 淀 村	住 民 課	" 仁 淀 村 森 2 5 7 1	0889-32-1111
土 佐 市	生 活 環 境 課	土 佐 市 高 岡 甲 2 0 1 7 - 1	0888-52-1111
須 崎 市	環 境 保 全 課	須 崎 市 山 手 町 1 - 7	0889-42-5891
中 土 佐 町	福 祉 保 健 課	高 岡 郡 中 土 佐 町 久 礼 6602-2	0889-52-2211
檜 原 町	町 民 福 祉 課	" 檜 原 町 檜 原 1 4 4 4 - 1	0889-65-1111
葉 山 村	生 活 環 境 課	" 葉 山 村 永 野 4 7 1 - 1	0889-55-2311
大 野 見 村	住 民 課	" 大 野 見 村 吉 野 8 1 1	0889-57-2021
東 津 野 村	民 生 課	" 東 津 野 村 力 石 2 8 7 0	0889-62-2311
窪 川 町	町 民 課	" 窪 川 町 茂 串 町 3 - 2	08802-2-3117
大 正 町	町 民 課	幡 多 郡 大 正 町 田 野 々 3 8 0	08802-7-0112
土 和 村	住 民 課	" 土 和 村 十 川 西 ノ 才 キ	08802-8-5111
中 村 市	環 境 対 策 課	中 村 市 大 橋 通 4 - 1 0	0880-34-1111
宿 毛 市	保 健 環 境 課	宿 毛 市 桜 町 2 - 1	0880-63-1113
佐 賀 町	町 民 課	幡 多 郡 佐 賀 町 佐 賀 1 0 9 2 - 1	0880-55-3111
大 方 町	環 境 課	" 大 方 町 入 野 2 0 1 9	0880-43-2111
大 月 町	町 民 課	" 大 月 町 弘 見 2 2 3 0	0880-73-1113
西 土 佐 村	住 民 課	" 西 土 佐 村 江 川 崎 2445-2	0880-52-1111
三 原 村	保 健 衛 生 課	" 三 原 村 来 栖 野 4 7 9	0880-46-2404
土 佐 清 水 市	市 民 課	土 佐 清 水 市 天 神 町 1 1 - 2	08808-2-1111

9. 廃棄物関係一部事務組合一覧

平成6年9月1日現在 15組合

組合名	所在地	電話(FAX)	設立年月日	構成市町村名	区分	備考
芸東衛生組合	〒781-72 室戸市佐喜浜町3370-1	08872-7-3101 (7-3762)	S 47. 3. 10	室戸市、東津町	し尿	清掃センター 室戸市室津字ヤマト2257 08872-3-2616 衛生センター 東津町野根2691 08872-8-1221 左置浜クリーンセンター 事務局長同じ
中芸行政組合	〒781-63 安芸郡田野町1406-1	08873-8-2643 (8-2554)	S 55. 4. 1	奈半利町、田野町、安田町	し尿	衛生センター 安芸郡田野町待井東213-4 08873-8-2514 *
奈半利・田野ごみ処理組合	〒781-64 安芸郡奈半利町乙2104	08873-8-4421 *	S 54. 9. 1	奈半利町、田野町	ごみ	
香美郡衛生組合	〒781-52 香美郡野市町深淵808	08875-6-0141 (6-0192)	S 37. 7. 11	赤岡町、香我美町、土佐山田町、野市町、夜須町、香北町、吉川村、物部村	し尿	
香南清掃組合	〒783 南国市廿枝1455	0888-63-1177 (63-7861)	S 45. 6. 27	南国市、赤岡町、香我美町、野市町、夜須町、吉川村、土佐山田町、香北町、物部村	ごみ	
嶺北広域行政事務組合	〒781-36 長岡郡本山町本山995	0887-76-3177 (76-3819)	S 54. 3. 30	本山町、大鹽町、土佐町、大川村、本川村	し尿	清掃センター 本山町木能津3708-11 0887-76-3177 (76-2181) 衛生センター 本山町木能津2935 0887-76-2348 (76-3705)
仁淀川下流衛生事務組合	〒781-11 土佐市高岡町甲1460-1	0888-52-0783 (52-0797)	S 39. 3. 2	本山町、大鹽町、土佐町、大川村、本川村	し尿	
仁淀川中央清掃事務組合	〒789-22 高岡郡日高村柱谷367	0889-24-5632 一	S 49. 8. 9	伊野町、日高村	ごみ	
高吾北広域町村事務組合	〒781-13 高岡郡越知町越知甲2129-7	0889-26-2121 (26-3660)	S 39. 1. 23	池川町、吾川村、佐川町、越知町、仁淀村	し尿	衛生センター 越知町越知甲41 0889-26-0305 (26-2649) 清掃センター 佐川町丙2827 0889-22-3111 (22-0909)
高幡東部清掃組合	〒789-13 高岡郡中土佐町久礼5966	0889-52-3538 (52-3580)	S 46. 11. 16	須崎市、中土佐町、葉山村、大野見村	し尿	
高幡西部清掃組合	〒786 高岡郡窪川町若井字島落6-2	08807-2-2227 *	S 46. 6. 10	窪川町、大正町、十和村	し尿	
津野山広域町村事務組合	〒785-06 高岡郡梶原町梶原1444-1	0889-65-0318 (65-0379)	S 46. 11. 10	梶原町、東津野村	ごみ	清掃センター 東津野村桐山谷1735 0889-62-3268
幡東し尿処理組合	〒789-19 幡多郡大方町灘向ダバ898	0880-44-1185 *	S 45. 7. 1	大方町、佐賀町	し尿	
幡多中央環境施設組合	〒787 中村市竹島2932-3	0880-33-1504 *	S 46. 8. 11	中村市、大方町	ごみ	
幡西衛生処理組合	〒788 宿毛市和田1543	0880-63-2030 *	S 50. 11. 19	宿毛市、大月町、三原村	し尿	

* FAX番号電話番号と同じ

平成8年度版

高知県の一般廃棄物処理事業の概況

発行 高知県文化環境部環境対策課

制作年月 平成10年3月

印刷 西富膳写堂

☎ (0888) 31-6820