

# 高知県一般廃棄物処理事業の概況

(平成10年度)

高知県文化環境部廃棄物対策課

## はじめに

生活様式の変化や使い捨て製品・容器包装類の増加など、日常生活から排出されるごみの量は増大するとともに、ごみの質も多様化しております。また、その一方で廃棄物処理施設の確保も困難化する等、ごみ問題は深刻な社会問題となっております。

こうしたことから、廃棄物の排出抑制を図るとともに、排出された廃棄物はできるだけ資源化し、再利用を行うリサイクル社会を構築することが急務となっております。

このような時代背景のもと、平成12年4月から容器包装廃棄物の再利用を図ることを目的とした「容器包装リサイクル法」が完全施行され、平成13年4月からは家電製品（テレビ・冷蔵庫・エアコン・洗濯機）のリサイクルを推進する「特定家庭用機器再商品化法（家電リサイクル法）」が施行されます。

さらに、先の国会において廃棄物の発生抑制、循環資源の循環的利用等環境への負荷ができる限り低減する社会を形成するため「循環型社会形成推進基本法」をはじめ、その個別法である建設リサイクル法、食品リサイクル法も成立し、廃棄物・リサイクル関連法体系が整備されることとなりました。

これらの法律は、現在の廃棄物処理をめぐる状況から、廃棄物の減量とリサイクルの促進がより必要となったことを受け制定されたもので、今後一層の循環型経済社会の構築が推進されることとなります。

また、環境保全の観点からは、浄化槽の適正管理や下水道整備を図るとともに、生活雑排水対策として大きな役割を果たしている合併処理浄化槽の普及に努めていく必要があります。

このたび、「平成10年度一般廃棄物処理事業実態調査」をもとに県内の一般廃棄物処理事業の状況を取りまとめましたので、参考にしていただければ幸いです。

平成12年10月

高知県文化環境部廃棄物対策課長  
山中 哲雄

# 目 次

平成10年度の一般廃棄物処理事業の概要	1
1. ごみ処理	
(1) 概要	3
(2) 排出状況	4
(3) 収集状況	5
(4) 処理状況	7
(5) 資源化の状況	8
(6) 処理経費	9
(7) ごみ処理施設の状況	11
2. し尿処理	
(1) 概要	13
(2) 排出状況	15
(3) 収集状況	16
(4) 処理状況	16
(5) 処理経費	17
(6) し尿処理施設の状況	18
3. ごみ・し尿収集処理体制	
(1) 市町村等の収集体制	19
(2) 市町村等の従事職員数	19
(3) 一般廃棄物処理業者の状況	20
4. 浄化槽	
(1) 概要	21
(2) 浄化槽の設置基数	21
(3) 合併処理浄化槽の設置促進	23
資料編	
1. ごみ処理	
(1) 計画処理区域の状況	25
(2) ごみ処理の概要	26
(3) ごみ収集の状況	48
(4) ごみ処理の状況	52
(5) 一般廃棄物(ごみ)処理市町村指標	56
(6) 廃棄物処理に関する市町村条例及び基本計画等の策定状況	57
(7) ごみ袋有料化について	58
2. し尿処理	
(1) 計画処理区域の状況	61
(2) し尿処理の概要	62

(3) し尿収集の状況	6 6
(4) し尿処理の状況	6 9
3. 一般廃棄物処理事業経費	
(1) 市町村廃棄物処理事業経費 (歳入・歳出)	7 4
(2) 事務組合廃棄物処理事業経費 (歳入・歳出)	8 4
4. 一般廃棄物収集体制	
(1) 廃棄物処理事業従事職員 (市町村・事務組合)	9 6
(2) 一般廃棄物処理業者等	9 8
(3) 許可・委託件数 (市町村・事務組合)	9 9
5. 一般廃棄物処理施設一覧	
(1) ごみ処理施設	1 0 1
(2) ごみ処理施設の現況	1 0 2
(3) 粗大ごみ処理施設一覧表	1 0 3
(4) ごみ埋立処分地一覧表	1 0 4
(5) ごみ処理施設の検査関係	1 0 5
(6) し尿処理施設	1 0 6
(7) し尿処理施設の現況	1 0 7
6. 浄 化 槽	
(1) 処理方式別浄化槽設置基数 (旧構造・新構造)	1 0 8
(2) 人槽区分別浄化槽設置基数 (旧構造・新構造)	1 1 0
(3) 建築用途別浄化槽(201人槽以上)設置基数	1 1 2
(4) 合併処理浄化槽設置整備事業状況	1 1 3
7. 市町村一般廃棄物担当課室一覧	1 1 4
8. 廃棄物関係一部事務組合一覧	1 1 5

# 平成10年度の一般廃棄物処理事業の概要

## 1 一般廃棄物処理事業の概要

平成10年度の県総人口は約82万5千人で、県下全域が一般廃棄物の計画処理区域となっている。

平成10年度に市町村等が要した一般廃棄物処理事業費の総額は140億4千万円余りとなっており、市町村等の普通会計決算の約3.3%を占めている（市町村歳出決算における事務組合負担金を純計）。

今後、ごみ質の多様化等による処理経費の増大や広域化による一般廃棄物処理施設の新設や更新、最終処分場の確保などが見込まれるためさらに事業経費が増加するものと予想される。

## 2 ごみ処理の概要

平成10年度に排出されたごみの量は年間約30万8千トンで、前年度に比べ若干の増加を示した。

排出量は、平成元年度以降ほぼ横ばい傾向に転じており、ごみ減量化のための様々な取り組みの効果が上がっているものと思われる。しかし、平成8年度から、若干増加傾向となっており、今後より一層「ごみをつくらない・廃棄物をごみとしないで適正にリサイクルする努力」が必要と考えられる。

排出されたごみは市町村等の直営及び委託により概ね収集されているが、近年はやや委託収集が増加してきており、市町村と委託業者との適正な役割分担の体制の確立と指導が必要となってきた。

収集されたごみのほとんどは焼却や破碎・圧縮などの中間処理のあと埋立処分されているが、平成2年度以降焼却以外の中間処理の割合が暫増してきている。これはごみの容量を圧縮し、残余年数7年といわれている最終処分場の延命化を図るために積極的に中間処理を行うようになったことを示している。また、平成10年度は直接埋立率は横ばいとなっている。

ごみの資源化量については、本県は全国平均を上回っており、再資源化に対する取り組みが積極的に行われている。しかしながら地域間の格差が著しいこと、また収集段階での分別化の一層の推進など、効率的な資源化の実現へ向けて大きな課題を抱えており、県民への啓発活動にも重点をおいた取り組みが不可欠である。

また、中間処理のための施設整備や資源化・減量化への積極的な取り組みを行っているが、最終処分量が大幅な減少を示すことはなかなか困難であり、廃棄物の適正処理のため、広域化による埋立処分場の確保が大きな課題となっている。

今後、廃棄物処理計画のなかで排出・収集段階からの住民の理解と協力を求め、効率的かつ適正な施設の整備・運営を行うことや、広域的な施設整備を行うことが重要である。

## 3 し尿処理の概要

平成10年度の県下の水洗化人口は43万8千人で、年々増加傾向にある。

近年は下水道人口の伸びも目立つが、水洗化人口のうち約70%が浄化槽人口である。

し尿の排出量の状況についても全体として横ばい傾向のなかで、浄化槽汚泥の排出量の大幅な増加が目立つ。

収集はそのほとんどを許可業者による方法で対応しており、今後も市町村の許可業者に対する指導が必要となってくる。

し尿の処理は9割以上が市町村等の設置するし尿処理施設で処理されている。処理後の汚泥は、焼却後埋立あるいは肥料として処理されている。

今後増加する浄化槽汚泥に対する処理のための施設整備や近年の埋立処分地の不足に対応するための肥料等への再生処分の検討が必要となる。

#### 4 一般廃棄物処理施設の概要

平成10年度の県下の施設の状況は、ごみの処理施設として焼却施設が33か所、粗大ごみ処理施設が6か所、その他中間処理施設13か所（併設施設を除く。）、最終処分場46か所ある。また、し尿処理施設は18か所となっている。

今後、施設の老朽化に伴う更新、ごみ質の多様化に伴う適正処理の確保のための施設整備や残余容量が少ない最終処分地の用地確保など抱える課題が大きい。

脆弱な財政基盤の市町村が多い本県において、廃棄物の適正処理を確保して行くために、各市町村がお互いに連帯協力しあい、ごみ問題の取りまく課題解決のため、平成11年6月に策定した県下6ブロックからなる「高知県ごみ処理広域化計画」を指針として広域化に向けた取組みが重要となっている。

#### 5 浄化槽の概要

本県の水洗化率は平成10年度末で53.1%となっており、全国の状況（平成8年度末で77.2%）から大きく立ち遅れている。

近年公共下水道の整備による水洗化人口の伸びが認められるものの、財政的・地形的な問題から浄化槽の設置を推進していくことが求められると考えられ、平成10年度においても水洗化率のうち70.2%が浄化槽によるものである。

特に地域住民の居住環境の質的向上とともに地域環境の保全を図るために、昭和62年度から合併処理浄化槽に対する国庫補助制度が創設され、本県においても昭和63年度に6町村で事業導入されて以来、平成4年度には全市町村での取組みが図られ、平成10年度には1,832基が設置された。

今後、合併処理浄化槽の一層の普及を図るうえで、面的整備を推進するための具体的な整備区域の設定、適正な維持管理を確保するための組織的な取組みと市町村による財政を含めた公的支援策などを検討することが重要な課題となっている。

# 1 ごみ処理

## (1) 概 要

一般廃棄物とは、家庭から排出されるごみと、事業活動に伴って発生するごみのうち産業廃棄物以外のごみをいい、県下53市町村と9一部事務組合で処理事業を行っている。

平成10年度の県下のごみの総排出量は、308,810tで、県民1人1日当たり排出量は1,025gとなっており、前年度に比べ排出総量が2.9%及び1人1日当たり排出量が3.0%増加している。

このうち市町村等による計画収集量が88.8%（ごみ87.4%、粗大ごみ1.4%）を占めており、その他は直接搬入ごみ10.5%、自家処理ごみ0.8%となっている。

### 計画処理区域の状況

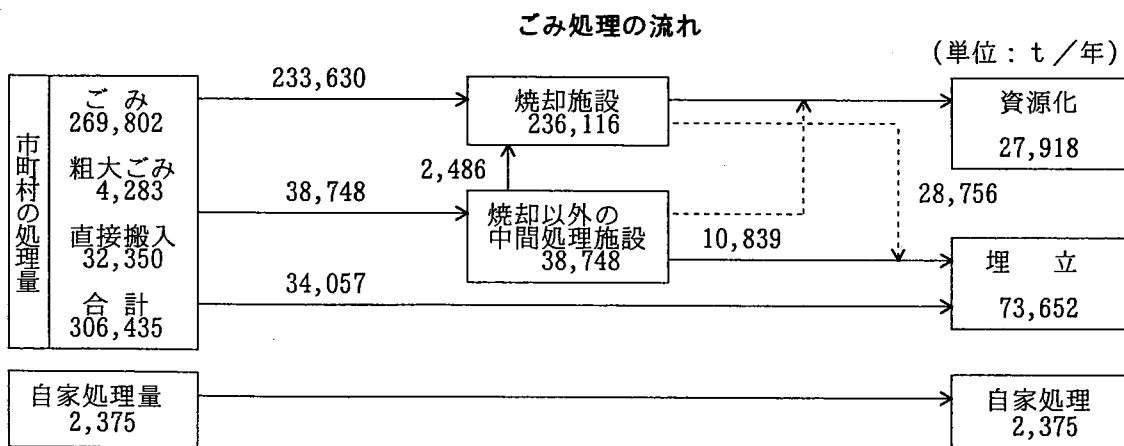
計画処理区域面積		7,104km <sup>2</sup>	
計画処理区域内世帯数		330,501世帯	
計画処理区域内人口(総人口)		825,234人	
内 訳	計画収集人口	818,455人	99.2%
	自家処理人口	6,779人	0.8%

(注) 人口及び世帯数は、平成10年10月1日現在の住民基本台帳による。

平成10年度におけるごみ処理の内訳は、焼却施設搬入が233,630t(75.7%)焼却以外の中間処理施設搬入が38,748t(12.5%)、直接埋立34,057t(11.0%)、自家処理2,375t(0.8%)となっている。

また、焼却施設等からの残さ39,595tは、全量埋立処分されている。

市町村による資源化は、資源の有効利用、最終処分場の延命化等の観点から、9市41町村で実施されており、資源化量27,918t、資源化率9.0%である。このうち資源ごみを分別収集し、資源化を行っている団体は、8市34町村で24,219tとなっている。



(2) 排出状況

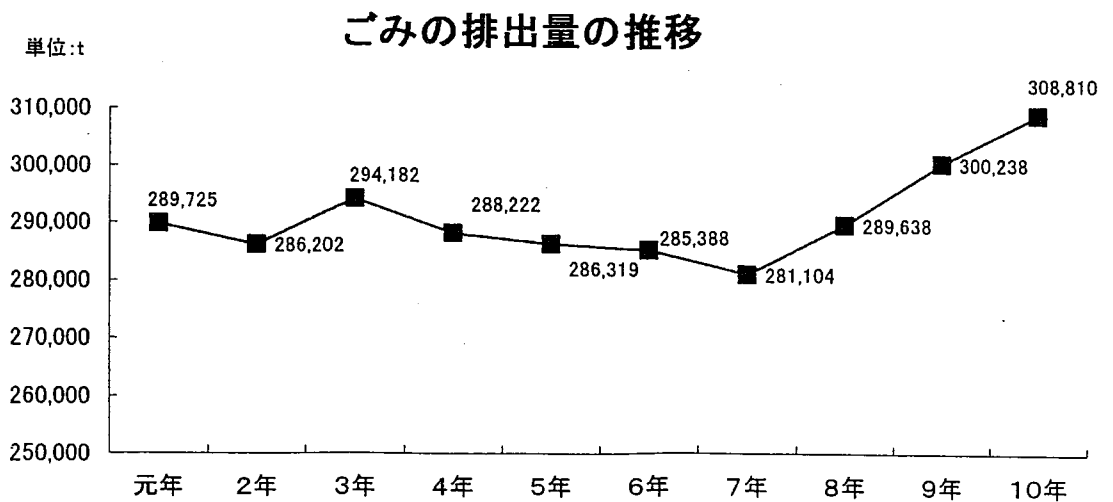
ごみの排出量は横ばい状況であったが、平成8年度から若干増加傾向となり、平成10年度は308,810tで、前年度に比べ8,572t増加している。

また、県民1人当たりの排出量についても同様の傾向であり、平成10年度は前年度より増加し一日当たり約1,025gとなっている。

ゴミ排出量の推移 (単位：排出量；t／年、人／日排出量；g／日)

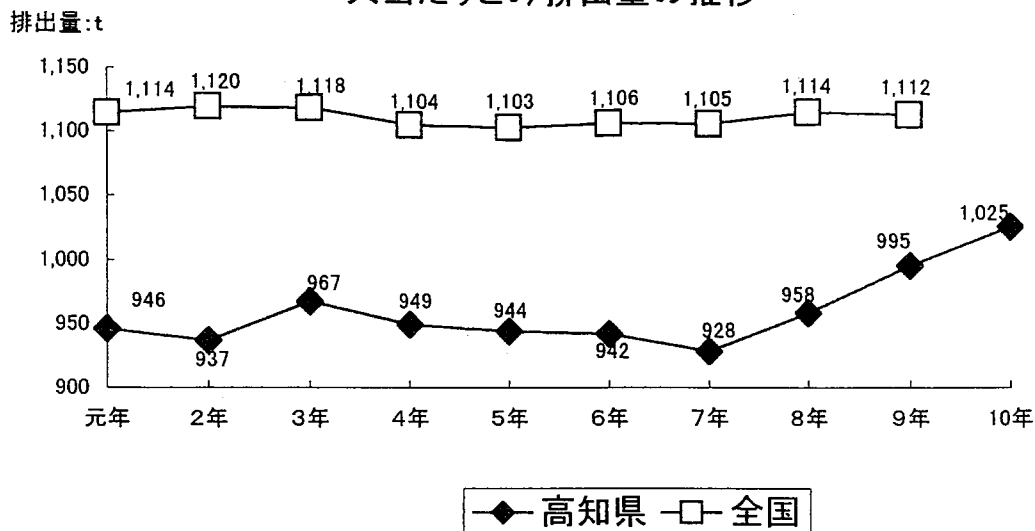
年度	計画処理 区域内人口	伸 び	排 出 量	伸 び	人／日 排 出 量	全国平均		
						伸 び	伸 び	
元	827,835	100.0	289,275	100.0	946	100.0	1,114	100.0
2	837,103	101.7	286,202	98.9	937	99.0	1,120	100.5
3	833,810	100.7	294,182	101.7	967	102.2	1,118	100.4
4	832,522	100.6	288,222	99.6	949	100.3	1,104	99.1
5	830,874	100.4	286,319	99.0	944	99.8	1,103	99.0
6	830,074	100.3	285,388	98.7	942	99.6	1,106	99.3
7	829,678	100.0	281,104	97.2	928	98.1	1,105	99.2
8	828,405	100.1	289,638	100.1	958	101.3	1,114	100.0
9	826,908	99.9	300,238	103.8	995	105.2	1,112	99.8
10	825,234	99.7	308,810	106.8	1,025	108.4	-	-

\*人／日排出量＝排出量／計画処理区域内人口／365日





### 一人当たりごみ排出量の推移



平成10年度の排出形態別のごみ量（自家処理を除く）は、生活系ごみ229,221t(74.8%)、事業系ごみ77,214t(25.2%)で、前年度とほぼ同じ割合で排出されている。

### (3) 収集状況

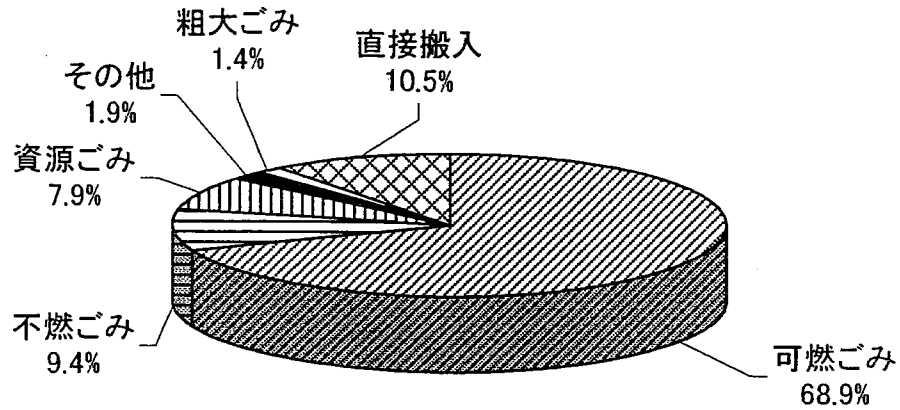
ごみの収集は、市町村等がそれぞれ直営、委託、許可という収集形態により行っている。

各市町村（事務組合による場合も含む。）のごみの種類別の収集状況は、可燃ごみは52市町村、不燃ごみは42市町村、資源ごみは42市町村、粗大ごみは35市町村が収集している。

(単位：t)

	ごみ（粗大ごみを除く）				粗大ごみ	合計
	可燃ごみ	不燃ごみ	資源ごみ	その他		
収集総量	211,255	28,685	24,219	5,871	4,283	274,085
直接搬入						32,350
	合計					306,435

### 種類別収集状況



ごみ分別数の状況（粗大ごみを含む）（単位：市町村）

年 度	分別無	2	3	4	5	6	7以上
4	1	21	19	5	3	3	1
5	1	24	14	7	4	3	1
6	0	14	17	13	5	3	1
7	0	13	17	13	6	3	1
8	0	8	16	17	7	2	3
9	0	3	18	16	9	3	4
10	0	4	12	9	11	10	7

### 資源別収集状況

	紙類	金属類	ガラス類	ペットボトル	プラスチック類	その他	合計
市町村数	34	49	34	5	2	14	50
収集量 (t/年)	10,484	10,545	5,433	45	40	1,371	27,918
比率 (%)	37.5	37.8	19.5	0.2	0.1	4.9	100%

\*市町村数合計は、何れか1以上の分別を行っている市町村数。

(4) 処理状況

平成10年度のごみ処理状況は、焼却処理75.7%、焼却以外の中間処理12.5%、直接埋立11.0%と全排出量の99.2%が市町村等で計画的に処理されており、0.8%が自家処理されている。

前年度に比べ、焼却以外の中間処理率が0.2ポイント増え、直接埋立が0.7ポイント減少している。わずかつつではあるが平成元年度からこの傾向が続いており、直接埋められていたものが、選別資源化されるようになってきているものと考えられる。

なお、焼却による残さ量28,756tと焼却以外の中間処理による残さ量10,839tの合わせて39,595tが埋立てられ、直接埋立の34,057tと合わせ、73,652tが埋立処分されている。

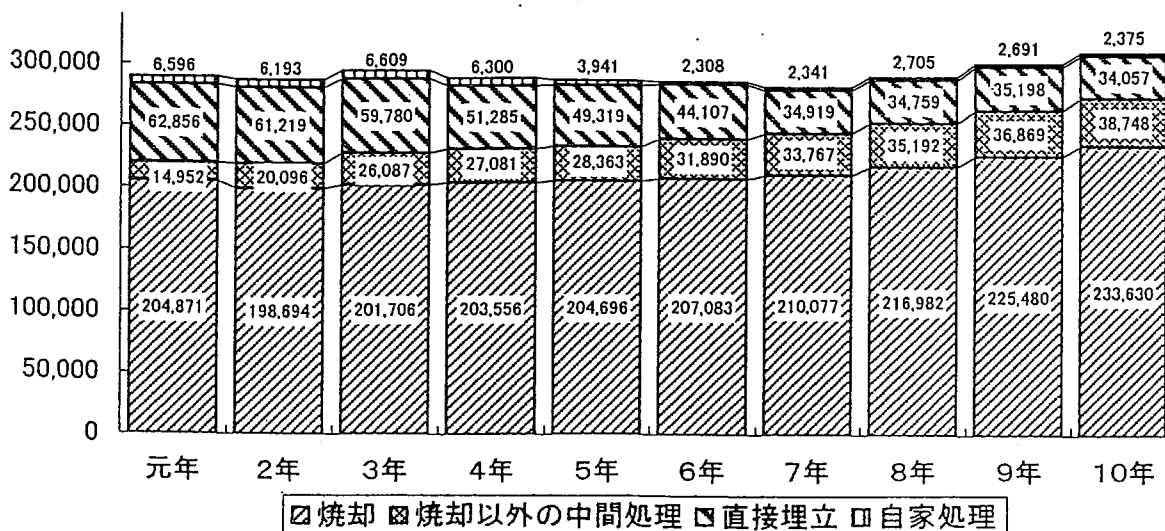
処理方法別ごみ処理量の推移

(単位：t)

	焼却		焼却以外 中間処理		直接 埋立		自家 処理		合計
	数量	比率	数量	比率	数量	比率	数量	比率	
元	204,871	70.8	14,952	5.2	62,856	21.7	6,596	2.3	289,275
2	198,694	69.4	20,096	7.0	61,219	21.4	6,193	2.2	286,202
3	201,706	68.6	26,087	8.9	59,780	20.3	6,609	2.2	294,182
4	203,556	70.6	27,081	9.4	51,285	17.8	6,300	2.2	288,222
5	204,696	71.5	28,363	9.9	49,319	17.2	3,941	1.4	286,319
6	207,083	72.6	31,890	11.2	44,107	15.4	2,308	0.8	285,388
7	210,077	74.7	33,767	12.0	34,919	12.4	2,341	0.8	281,104
8	216,982	74.9	35,192	12.2	34,759	12.0	2,705	0.9	289,638
9	225,480	75.1	36,869	12.3	35,277	11.7	2,669	0.9	300,295
10	233,650	75.7	38,748	12.5	34,057	11.0	2,375	0.8	308,810

処理方法別ごみ処理量

収集量(単位:t)



(5) 資源化の状況

最終処分場の延命化や資源の有効利用等の観点から収集されたごみの資源化については、平成10年度には9市41町村（事務組合での実施を含む。）が何らかの形で取り組んでいる。

県内で計画収集されるごみ（直接搬入を含む。）の資源化量は、資源ごみとして分別収集されたものも含み27,918t、資源化率は9.0%となっている。

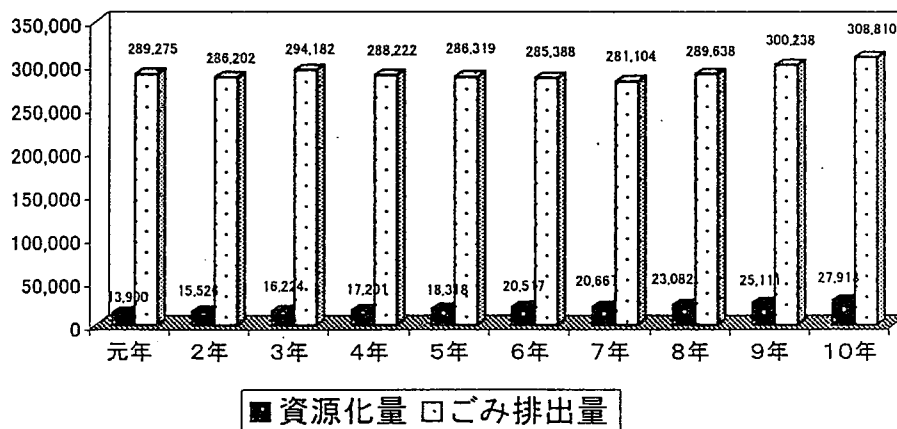
平成8年度の全国（都道府県集計）の単純平均率が5.9%であることからすれば、本県における資源化への取り組みは比較的高いと考えられる。

資源化量の推移 (単位：t/年)

	3	4	5	6	7	8	9	10
資源化量	16,224	17,201	18,318	20,517	20,667	23,082	25,111	27,918
資源化率	5.6	6.1 (3.9)	6.5 (4.4)	7.2 (5.2)	7.4 (5.5)	8.0 (5.9)	8.4	9.0
伸び率	116.7	123.7	131.7	147.6	148.7	175.0	180.7	200.8

\*資源化率欄、下段( )は全国の資源化率

単位：t  
ごみ処理量と資源化量の推移



資源化の内訳

(単位 t /年)

年度		紙	金属類	ガラス類	ペットボトル	プラスチック類	その他	合計
6	団体数	12	40	12	—	—	9	42
	資源化量	5,181	10,623	3,976	—	—	737	20,517
	割合	25.2	51.8	19.4	—	—	3.6	100.0
7	団体数	13	42	19	—	—	7	43
	資源化量	5,415	10,256	4,260	—	—	736	20,667
	割合	26.2	49.6	20.6	—	—	3.6	100.0
8	団体数	18	42	21	—	—	11	44
	資源化量	6,383	10,571	4,976	—	—	1,152	23,082
	割合	27.6	45.8	21.6	—	—	5.0	100.0
9	団体数	20	44	26	—	—	13	46
	資源化量	7,600	10,691	5,479	—	—	1,341	25,111
	割合	30.3	42.6	21.8	—	—	5.3	100.0
10	団体数	34	49	34	5	2	14	50
	資源化量	10,484	10,545	5,433	45	40	1,371	27,918
	割合	37.5	37.8	19.5	0.2	0.1	4.9	100.0

(6) 処理経費

平成10年度の市町村等におけるごみ処理事業に要した経費は111億13百万円であり、普通会計決算額の約2.6%、一般廃棄物処理事業経費の約77.0%を占めている。

処理施設の整備等に要した建設改良費を除くごみ処理事業のための処理及び維持管理費は、66億48百万円で、単位当たり経費に換算すると、県民1人当たり8,124円、また1t当たりの処理経費が21,698円となっている。

(単位：千円)

普通会計決算額	廃棄物処理 事業費決算額	ごみ処理経費 決算額		
		建設改良費	処理等経費	
433,318,980	14,442,625	11,113,932	4,464,992	6,648,940

\* 各決算額については、市町村歳出決算額－事務組合負担金＋事務組合歳出決算額として市町村と事務組合の決算額を純計した数値である。

ごみ処理経費内訳

(単位：千円)

建設改良費			処理及び維持管理費		
工事費	中間処理施設	2,362,983	処理費	人件費	2,904,616
	最終処分場	1,893,370		収集運搬費	166,322
	その他	35,529		中間処理費	975,477
調査費		173,110		最終処分費	217,403
				委託費	2,113,212
				その他	271,910
合計		4,464,992	合計		6,648,940

処理単価

(単位：円/年)

	1人当たり処理費・処分費	1t当たり処理費・処分費
収集運搬費	4,167	
中間処理費	2,966	
最終処分費	991	
合計	8,124	21,698

\* 1人当たり経費 = 各経費 / 計画収集人口

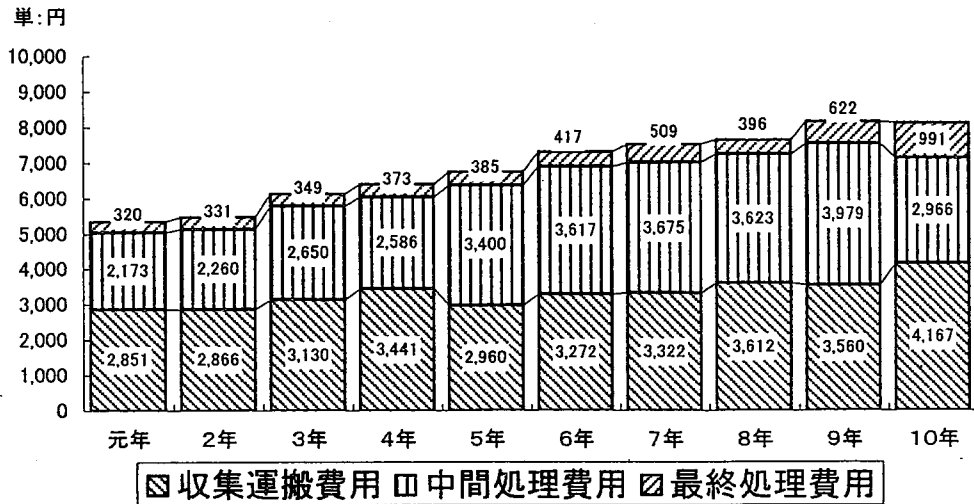
1t当たり経費合計 = 経費総額 / 収集総量

1人当たり処理費等の推移

(単位：円)

	収集運搬費		中間処理費		最終処分費		合計	
	金額	伸び	金額	伸び	金額	伸び	金額	伸び
元	2,851	100.0	2,173	100.0	320	100.0	5,344	100.0
2	2,866	100.5	2,260	104.0	331	103.4	5,457	102.1
3	3,130	109.8	2,650	122.0	349	109.1	6,129	114.7
4	3,441	120.7	2,586	119.0	373	116.6	6,400	120.0
5	2,960	103.8	3,400	156.5	385	120.3	6,744	126.2
6	3,272	114.8	3,617	166.5	417	130.3	7,306	136.7
7	3,322	116.5	3,675	169.1	509	159.1	7,506	140.5
8	3,612	126.7	3,623	166.7	396	123.8	7,631	142.8
9	3,560	124.9	3,979	183.1	622	194.4	8,161	152.7
10	4,167	146.2	2,966	136.5	991	310.0	8,124	152.0

### 一人当たりごみ処理費等の推移



#### (7) ごみ処理施設の状況

##### ① 焼却施設

県下のごみ焼却施設は、平成11年3月末現在33施設で全体の処理能力は1,120 t /日である。

平成10年度の処理実績は、638 t /日(232,863 t /年)で、施設の稼働率は57.0%となっているが、稼働率については将来のごみ量の増加や一時的なごみ量の増加を考慮にいれているほか、老朽化に伴う能力の低下によるものである。

処理方式	全連続	准連続	機械ハッチ	固定ハッチ	合計
施設数	2	1	20	10	33
公称能力(t/日)	610	50	427	33	1,120
処理実績(t/年)					232,863

##### ② 焼却以外の中間処理施設

県下の焼却以外の中間処理施設は、平成11年3月末日現在20施設で、全体の処理能力は216.5 t /日となっている。

処理実績は81.6 t /日(29,802 t /年)で施設の稼働率は37.7%である。

	粗大ごみ処理施設			減容・ 燃焼化	堆肥化	その他	合計
	破碎	圧縮	併用				
施設数	1	1	4	2	1	11	20
公称能力(t/日)	50	3	35	24	6	98.5	216.5
処理実績(t/年)							29,802

\* その他は最終処分場等の併設施設である。

③ 最終処分場

最終処分場は46施設で、全体埋立容量は約238万 $\text{m}^3$ である。

平成10年度は14万5千 $\text{m}^3$ 埋め立てられ、残余容量は100万2千 $\text{m}^3$ となっており、県全体では今後7年間程度の容量となる。

残余容量については、市町村等の中で大きな差があり、既に満杯状態で新たな処分場の整備が急がれる市町村等も多い。また、廃棄物の適正処理ができる処分場の設置が重要となっている。

(単位： $\text{m}^3$ )

種 類	施設数	埋立面積	全体容量	10年度埋立量	残余容量
場 山間	38	348,817	2,245,612	133,561	995,780
所 平地	8	30,093	133,495	12,111	6,469
合 計	46	378,910	2,379,107	145,672	1,002,249



## 2 し尿処理

### (1) 概要

し尿及び浄化槽汚泥の計画処理区域内人口は825,234人となっている。

し尿は、水洗便所と汲取式便所に排出され、水洗便所のものは下水道、地域し尿処理施設または浄化槽によって処理され、汲取式便所のものはし尿処理施設等で処理されるか自家処理されている。

平成10年10月末現在の水洗化人口は、前年度より15,545人増えて、438,030人となった（前年度比3.7%増）。

この内訳は、浄化槽人口（地域し尿処理施設を含む）307,285人、下水道人口123,662人となっている。

水洗化人口の伸び率は平成元年度を100とした場合、平成10年度には、140となっており、浄化槽人口は140、下水道人口は209の伸びとなっている。

水洗化率についても、53.1%と平成元年度から19.1ポイントの伸びとなっているが、全国平均の水洗化率と比較すると著しく整備が遅れている。

計画処理区域の状況

計画処理区域面積		7,104km <sup>2</sup>	
計画処理区域内世帯数		330,501人	
計画処理区域内(総人口)		825,234人	
総人口	非水洗化人口	387,204人	46.9%
	計画収集人口	375,215人	45.5%
	自家処理人口	11,989人	1.4%
	水洗化人口	438,030人	53.1%
	公共下水道人口	123,662人	15.0%
	コミュニティプラント人口	7,083人	0.9%
	浄化槽人口	307,285人	37.2%

(注) 人口及び世帯数は、平成10年10月1日現在の住民基本台帳による。

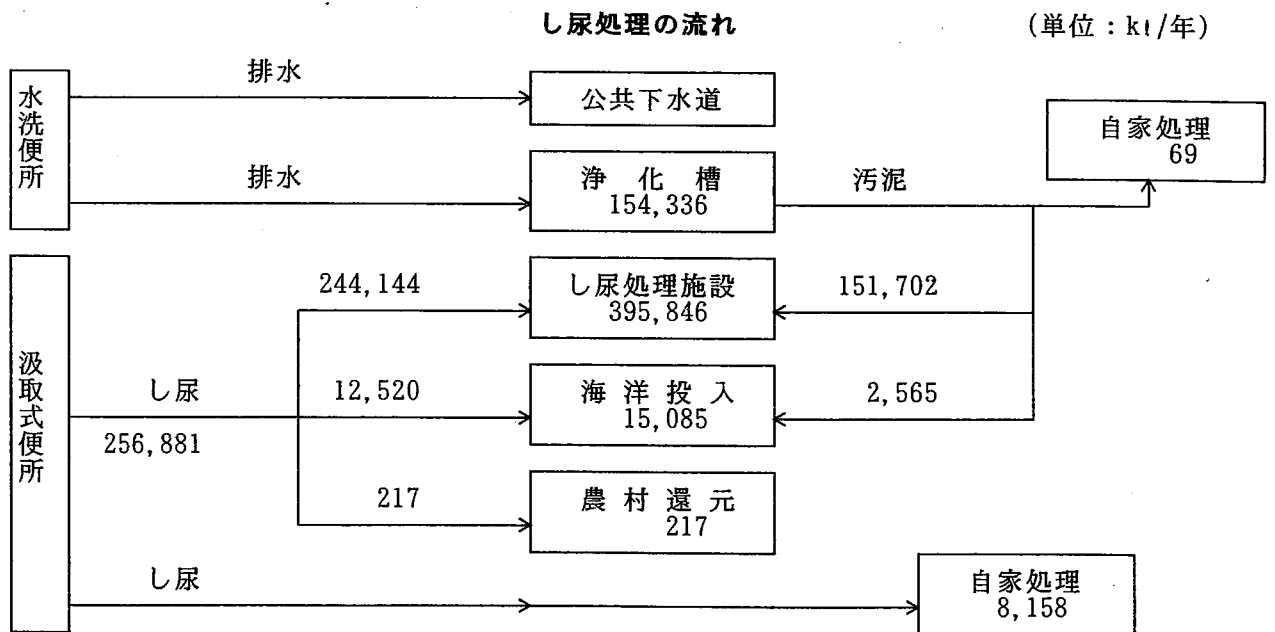
### 水洗化人口の推移

年度	浄化槽人口(人)		下水道人口(人)		水洗化人口(人)		水洗化率(%)	全国
		伸び		伸び		伸び		
元	223,804	100.0	59,231	100.0	283,035	100.0	34.0	63.8
2	231,249	103.3	69,232	116.9	300,481	106.2	35.8	65.9
3	239,324	106.9	73,979	124.9	313,303	110.7	37.5	67.9
4	244,170	109.1	79,284	133.9	323,454	114.3	38.9	69.9
5	261,823	117.0	84,538	142.7	346,361	122.4	41.7	71.8
6	279,160	124.7	86,990	146.9	366,150	129.4	44.1	73.7
7	293,682	131.2	93,572	158.0	387,254	136.8	46.7	75.4
8	298,636	133.4	104,194	175.9	402,830	142.3	48.6	77.2
9	310,306	138.7	112,179	189.4	422,485	149.3	51.1	78.9
10	314,368	140.5	123,662	208.8	438,030	154.8	53.1	

\* 浄化槽人口には、コミュニティプラントを含む。

\* 水洗化率 = 水洗化人口 / 計画処理区域内人口

平成10年度の県下のし尿の発生量は、年間419,375kl、生し尿が265,039kl、浄化槽より生じる汚泥量154,336klとなっており、このうち8,227klが自家処理されている。



(2) 排出状況

平成10年度のし尿の排出総量419,375kℓのうち、計画収集されたし尿は411,148kℓ、自家処理量は生し尿及び浄化槽汚泥の合計で8,227kℓで計画収集率は98.0%である。

し尿収集量の内訳は、生し尿256,881kℓ、浄化槽汚泥154,267kℓで、浄化槽の普及に伴い、浄化槽汚泥の占める割合が高くなってきている。

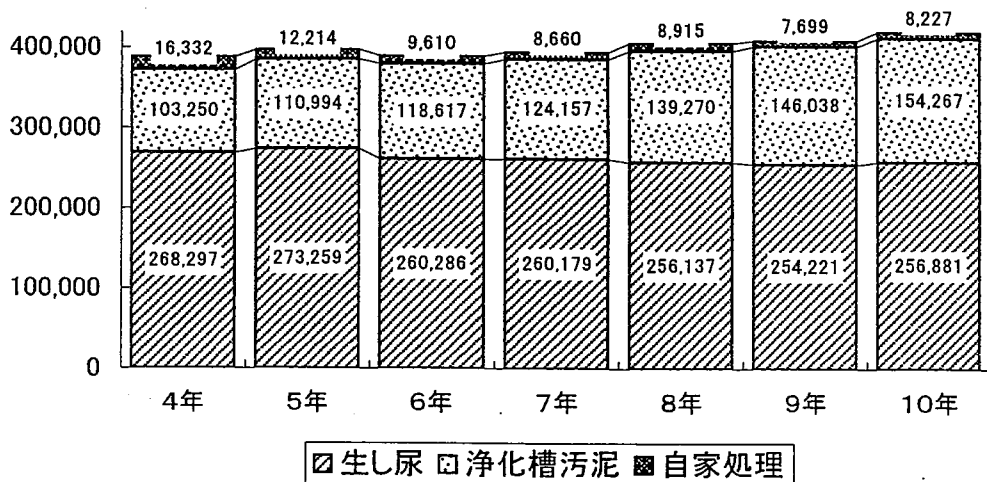
し尿排出量の推移

(単位：kℓ/年)

	4	5	6	7	8	9	10
生し尿	268,297	273,259	260,286	260,179	256,137	254,221	256,881
伸び	100.0	101.8	97.0	97.0	95.5	94.8	95.7
浄化槽汚泥	103,250	110,994	118,617	124,157	139,270	146,038	154,267
伸び	100.0	107.5	114.9	120.2	134.9	141.4	149.4
自家処理	16,332	12,214	9,610	8,660	8,915	7,699	8,227
伸び	100.0	74.8	58.8	53.0	54.6	47.1	50.4
合計	387,879	396,467	388,513	393,005	404,322	407,958	419,375
伸び	100.0	102.2	100.2	101.3	104.2	105.2	108.1

単位:kℓ

し尿排出量の推移



(3) 収集状況

し尿の収集は、市町村等がそれぞれ委託、許可という収集形態により行っており、直営での収集実績はない。

平成10年度における収集状況は、全収集量のうち、委託16,427kl(4.0%)、許可382,285kl(93.0%)となっており、特に、浄化槽汚泥については全体の98.9%までが許可による収集となっている。

収集形態別収集量

(単位：kl/年)

		し尿		浄化槽汚泥		合計	
収集総量		256,881	62.5	154,267	37.5	411,148	100.0
形態別内訳	直営	11,371	2.8	1,065	0.3	12,436	3.0
	委託	15,759	3.8	668	0.2	16,427	4.0
	許可	229,751	55.9	152,534	37.0	382,285	93.0

(4) 処理状況

平成10年度のし尿処理状況は、し尿処理施設搬入94.4%、海洋投入3.6%、全排出量の98.1%が市町村等で処理されており、1.9%が自家処理されている。

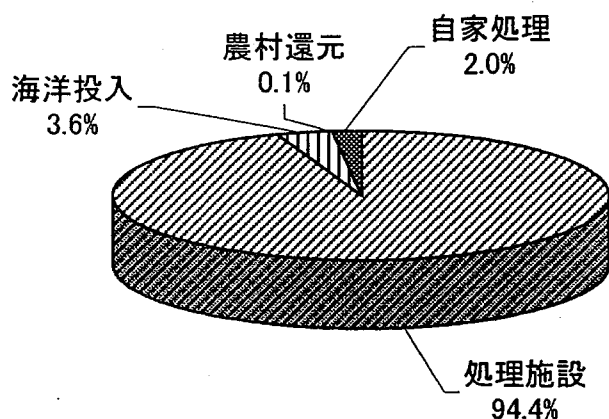
施設更新や補修のために海洋投入処分が行われているが、全廃の方向で施設整備等に取り組んでいる。

し尿等の処理状況

(単位：kl/年)

		し尿		浄化槽汚泥		合計	
計 面 収 集 量	し尿処理施設	244,144	58.2	151,702	36.2	395,846	94.4
	下水道投入	0	0.0	0	0.0	0	0.0
	海洋投入	12,520	3.0	2,565	0.6	15,085	3.6
	農村還元	217	0.0	0	0.0	217	0.1
	その他	0	0.0	0	0.0	0	0.0
	自家処理	8,158	2.0	69	0.0	8,227	1.9
合計		265,039	63.2	154,336	36.8	419,375	100.0

## し尿等の処理状況



処理方法別し尿処理量の推移

(単位：kt/年)

年度	処理施設	海洋投入	農村還元	その他	自家処理	合計
3	352,593	9,737	395	3,205	18,584	384,514
4	356,187	11,417	222	3,721	16,332	387,879
5	367,929	12,617	282	3,425	12,214	396,467
6	357,497	21,267	139	0	9,610	388,513
7	363,197	20,934	205	0	8,669	393,005
8	372,697	22,498	212	0	8,915	404,322
9	379,581	20,486	192	0	7,699	407,958
10	395,846	15,085	217	0	8,227	419,375

### (5) 処理経費

平成10年度の市町村等におけるし尿処理経費は51億28百万円となっており、処理施設整備のための建設改良費を除く処理及び維持管理経費は30億90百万円である。

これを県民1人当たりの年間処理経費でみると3,745円となっている。

(単位：千円)

一般会計決算額	廃棄物処理 事業費決算額	し尿処理経費		
		決算額	建設改良費	処理等経費
433,318,980	14,442,625	5,128,144	2,037,836	3,090,308

処理経費内訳

(単位：千円)

建設改良費			処理及び維持管理費		
工事費	中間処理施設	2,030,834	人件費	723,111	
	最終処分場	3,000	処理費	収集運搬費	1,036
	その他	0		中間処理費	1,066,549
				最終処分費	1,121
調査費	4,002	委託費	604,394		
			その他	694,097	
合計	2,037,836	合計	3,090,308		

\* 「人件費」「委託費」「その他」には、収集運搬費等各処理費を含む。

(6) し尿処理施設の状況

県下のし尿処理施設は、平成11年3月末現在18施設で全体の処理能力は1,135k $\ell$ /日である。

平成10年度の処理実績は、644k $\ell$ /日(235,031k $\ell$ /年)で、施設の稼働率は56.7%となっている。

	嫌気性	好希釈	標脱	高負荷	その他	計
施設数	2	3	5	4	4	18
公称能力(k $\ell$ /日)	147	75	647	183	83	1,135
処理実績(k $\ell$ /年)	41,683	21,075	113,141	39,994	19,138	235,031

### 3 ごみ・し尿収集処理体制

#### (1) 市町村等の収集体制

平成10年度の県下市町村のごみの収集業務は49市町村及び2事務組合（4市町村）の全市町村で実施されているが、その収集体制は直営のみが6市町村全面委託が41市町村、他の市町村は直営、委託、許可の組み合わせによる収集体制をとっている。なお、粗大ごみについては収集している35市町村（2事務組合を含む。）で直営のみが5、委託のみが27、その他が1の市町村となっている。

一方、し尿の収集は、25市町村及び10事務組合（28市町村）の全市町村で実施されており、直営が3町、委託が7町村、あとの43市町村は許可業者による収集が行われている。

浄化槽汚泥は、直営が1町、委託が2村、許可が51市町村により収集が行われている。

ごみの収集体制の推移

	直 営	委 託	直営+許可	直営+委託	委託+許可	その他
ご み	6	41	1	0	4	0
粗大ごみ	5	27	0	0	0	1

し尿の収集体制の推移

	直 営	委 託	許 可
し 尿	3	7	43
浄化槽汚泥	1	2	49

#### (2) 市町村等の従事職員数

平成10年度の市町村等の職員数は全体で617名となっており、ごみ処理関係が516名、し尿処理関係が101名で全体の84%をごみ処理事業従事職員で、特にごみの収集運搬に36%の職員が従事している。

ごみ処理事業従事職員数

(単位：人)

一 般 職		技 能 職				合 計
事務系	技術系	収集運搬	中間処理	最終処分	その他	
113	51	220	103	25	4	516

し尿処理事業従事職員数

(単位：人)

一 般 職		技 能 職				合 計
事務系	技術系	収集運搬	中間処理	最終処分	その他	
39	35	0	20	0	3	101

\* ごみ処理事業とし尿処理事業を兼任で行っている市町村等の場合は、従事割合の多い事業の方に区分している。

(3) 一般廃棄物処理業者の状況

平成10年度のごみ処理業者の状況は、委託件数が143件、許可件数が60件となっており、そのうち、収集運搬が委託78件、許可54件で、その他が中間処理及び最終処分となっている。

また、し尿処理の委託及び許可件数はそれぞれ24件、106件で、そのうち収集運搬が13件、106件、その他が中間処理及び最終処分となっている。

浄化槽法による清掃許可は195件と浄化槽の普及に伴い伸びが大きい。

平成10年度における委託・許可業者の業務体制は、次のとおりである。

業 者 数 (件)				従 業 員 数 (人)			
総 数	ご み	し 尿	兼 業	総 数	ご み	し 尿	浄 化 槽
1 8 7	9 3	8 2	1 2	9 9 3	4 4 7	3 0 9	2 3 7

ごみ収集運搬車両

収 集 車		運 搬 車		そ の 他	
台 数	積 載 量 (t)	台 数	積 載 量 (t)	台 数	積 載 量 (t)
9 9	6 8 9	4 1	9 5	0	0

し尿収集運搬車両

バキューム車		そ の 他		運 搬 車	
台 数	積 載 量 (t)	台 数	積 載 量 (t)	台 数	積 載 量 (t)
4 1 1	1 4 , 6 2 7	3	9	8	6 3

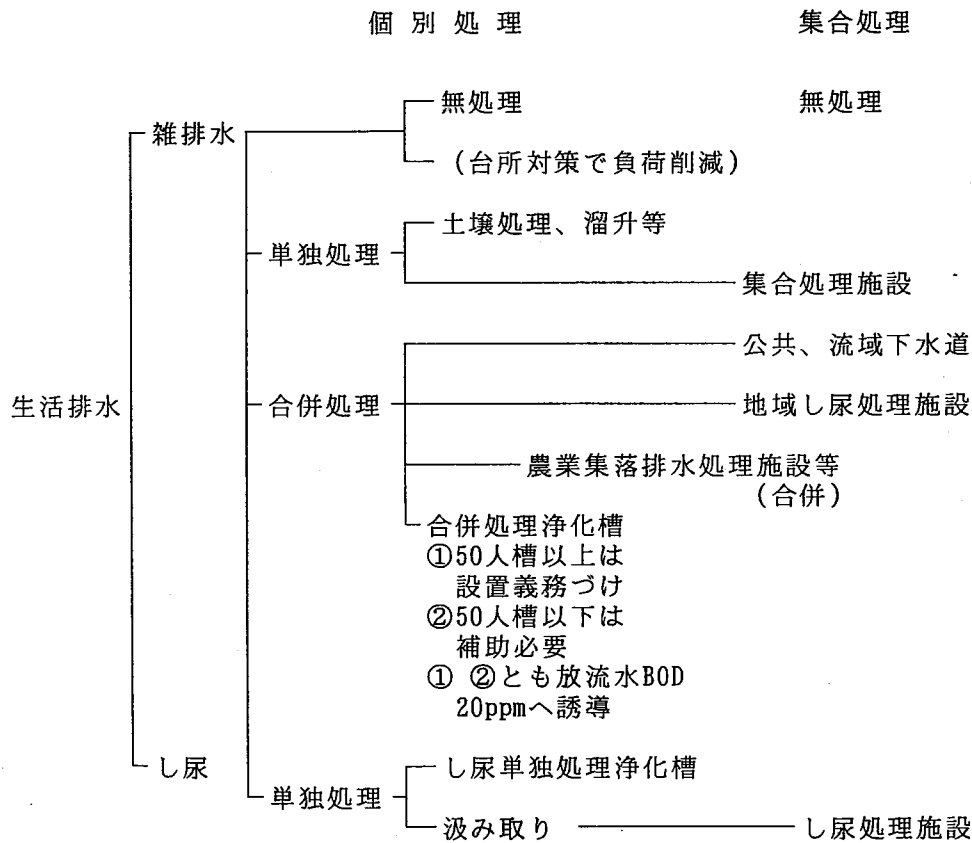


## 4 浄化槽

### (1) 概要

浄化槽は、トイレの水洗化の手段として普及が始まったが、近年の生活雑排水による河川等公共水域の水質汚濁が著しいため、地域における水質保全の必要性から合併処理浄化槽の設置の増加が著しい。

#### 生活排水対策の体系



### (2) 浄化槽の設置基数

県下の浄化槽設置基数は、平成10年3月末日現在63,369基で、前年度比18.4%減の14,110基の減少となっているが、主に高知市において下水道へ直結したために減少したものである。

その内訳は、単独処理浄化槽26.3%減の45,766基（16,307基減）、合併処理浄化槽14.3%増の17,603基（2,197基増）となっており、合併処理浄化槽の設置は伸びてきている。

この利用人口は307,285人で、水洗化人口の70.1%を占めている。

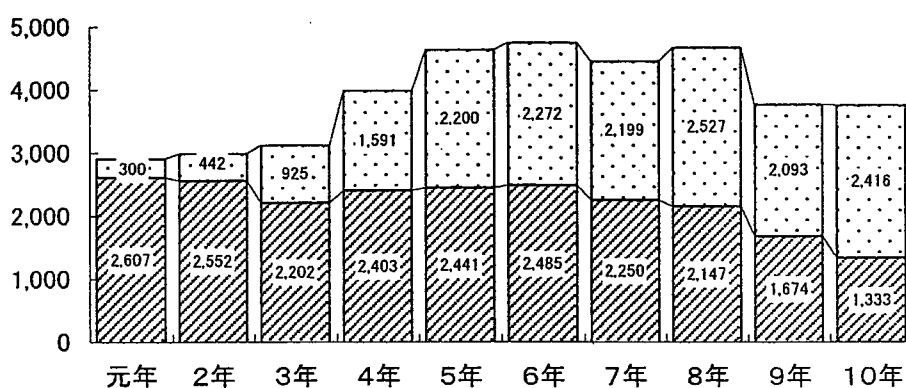
このところの「より快適な生活環境」を求める社会傾向により、便所の水洗化が進んでいるが、今後とも財政及び地形的な問題から公共下水道の急速な伸びが期待できないことなどから、浄化槽の設置がますます多くなると考えられる。

### 浄化槽設置の推移

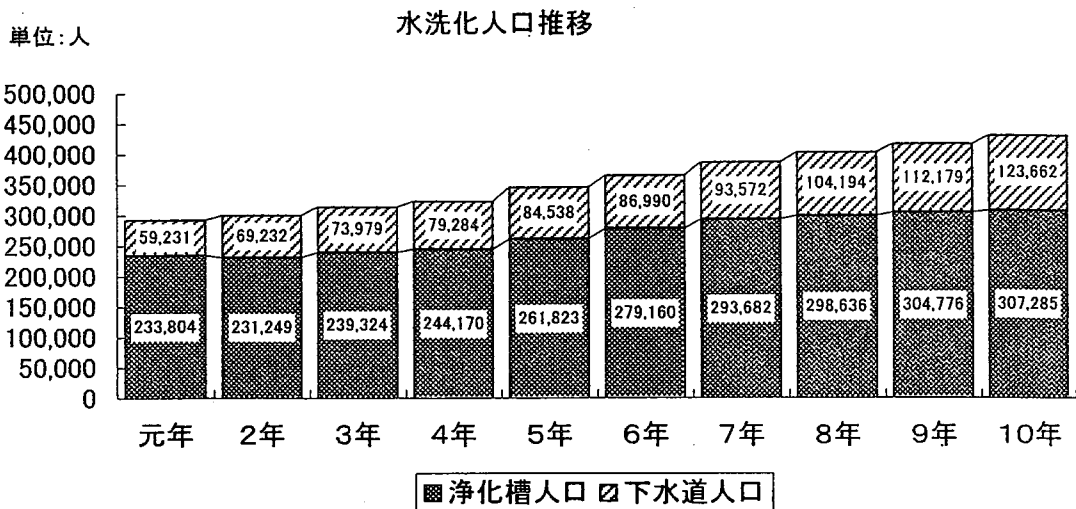
	浄化槽設置基数			水洗化の状況			
	単独処理	合併処理	合計	高知県		全国	
				浄化槽	全体	浄化槽	全体
元	44,207	1,121	45,328	26.9	34.0	27.4	63.9
2	46,759	1,563	48,322	27.6	35.8	27.2	65.9
3	48,961	2,488	51,449	28.6	37.5	27.3	67.9
4	51,364	4,079	55,443	29.3	38.9	28.0	69.9
5	53,805	6,279	60,084	31.3	41.7	29.9	71.8
6	56,012	8,659	64,671	33.6	44.1	27.7	73.7
7	58,244	10,830	69,074	35.4	46.7	27.9	75.4
8	60,350	13,325	73,675	35.4	48.6	27.6	77.2
9	62,073	15,406	77,479	36.9	51.1	27.5	78.9
10	45,766	17,603	63,369	37.2	53.1		

単位:基

### 年度別設置基数



▨単独処理浄化槽 □合併処理浄化槽



浄化槽処理方式別・人槽規模別設置基数 (平成11年3月現在)

	200人以下				201～500人以下		501人以上	合計
	20以下	21～100	101～200	計	201～300	301～500		
単 独	38,862	6,388	353	45,603	100	61	2	45,766
合 併	15,267	1,321	463	17,051	247	168	137	17,603
合 計	54,129	7,709	816	62,654	347	229	139	63,369

### (3) 合併処理浄化槽の設置促進

現在、公共用水域における水質汚濁の主な原因が生活雑排水であり、その大部分が一般家庭より排出されている状況から、公共下水道等の整備と併せ、し尿と生活雑排水を併せて処理する合併処理浄化槽の普及促進が必要となってきた。

このため合併処理浄化槽の普及を図るため、昭和62年度に設置者の負担軽減を図るために、国庫補助制度（「合併処理浄化槽設置整備業」）が創設された。

本県においても、処理対象人員51人以上の浄化槽を設置する場合は、合併処理浄化槽を設置することが義務づけられているが、国庫補助制度の創設に伴い、昭和63年度に6町村で事業導入して以来平成4年度に全市町村において実施されるに至った。

さらに平成5年度から財政力の弱い過疎地域等における地域の振興・人口の定着対策の一環として、生活環境の向上を図るために国庫補助基準を上回る設置費についての県単独の上乗せ補助を創設し、合併処理浄化槽の一層の推進を図ることとしている。

また、平成7年8月には、「おおむね3年後には単独処理浄化槽の新設を廃止し、さらに21世紀初頭には既設の単独処理浄化槽も全て合併処理浄化槽に転換する。」という目標が単独処理浄化槽に関する検討会から提言され、この目標に向かって、市町村、浄化槽関係業者とともに、事業の推進を図っているところである。

合併処理浄化槽設置整備事業の概要

- ① 補助対象：市町村が合併処理浄化槽設置者に対して行う助成事業
- ② 対象地域：原則として下水道認可区域以外の区域であって、生活雑排水対策を推進する必要があると認められる地域
- ③ 対象浄化槽：BOD除去率90%以上、放流水BODが20ppm以下のもの
- ④ 補助基準額：合併処理浄化槽と単独処理浄化槽の平均設置数の差額
- ⑤ 補助率：1/3
- ⑥ 県費継ぎ足し補助：国庫補助基準額の1/3

合併処理浄化槽設置整備事業の実施状況

	本 県			全 国		
	団体数	設置基数	実績額	団体数	設置基数	実績額
元	14	130	19,617	484	9,513	2,070
2	20	227	43,490	774	16,171	3,209
3	38	620	125,231	1,124	26,255	5,022
4	53	1,091	220,007	1,410	41,841	8,541
5	53	1,574	321,037	1,680	53,316	15,578
6	53	2,196	423,351	1,812	76,534	16,570
7	52	1,606	323,047	1,935	79,983	18,025
8	52	1,466	276,673	2,015	73,248	14,613
9	52	1,690	321,415	2,133	89,818	15,777
10	52	1,787	256,675	2,237	113,975	21,423

\* 実績額は国庫補助額（補助基準額の1/3）。設置者に対する補助金額としては、原則として県及び市町村による補助額を加えた3倍の金額となる。

\* 実績額の単位は県：千円、全国：百万円

ふるさと居住環境レベルアップ推進事業の概要

- ①補助対象：合併処理浄化槽設置整備推進事業の上乗せ補助
- ②対象地域：過疎地域及び振興山村全部指定地域に指定された34市町村
- ③対象浄化槽：10人槽以下のもの
- ④補助基準額：設置費用から国庫補助基準額を除いた額の1/2相当額。  
ただし、220千円を上限とする。
- ⑤補助率：補助基準額の1/2以内

資 料 編

1. ごみ処理

(1) 計画処理区域の状況

単位： ， 人

市町村名	人 口	ご み	
		計画収集 人 口	自家処理 人 口
高知市	3,242.59	324,259	
室戸市	216.09	21,609	
安芸市	225.26	22,526	
南国市	493.78	49,144	234
土佐市	314.19	31,419	
須崎市	285.60	28,560	
中村市	356.81	35,681	
宿毛市	255.48	25,548	
土佐清水市	199.19	19,687	232
東洋町	39.56	3,956	
奈半利町	43.01	4,301	
田野町	35.18	3,518	
安田町	38.76	3,876	
北川村	16.71	1,671	
馬路村	12.84	1,284	
芸西村	44.12	4,388	24
赤岡町	35.73	3,573	
香我美町	64.08	6,408	
土佐山田町	221.12	21,923	189
野市町	164.15	15,815	600
夜須町	46.18	4,618	
香北町	58.24	5,824	
吉川村	21.55	2,155	
物部村	34.34	3,434	
本山町	46.66	4,519	147
大豊町	68.34	6,093	741
鏡村	17.35	1,735	
土佐山村	13.36	1,336	
土佐町	53.80	4,696	684
大川村	6.26	223	403
本川村	8.72	872	
伊野町	257.20	25,462	258
池川町	25.66	2,566	
春野町	157.33	15,733	
吾川村	34.06	3,406	
吾北村	37.75	3,466	309
中土佐町	76.92	7,307	385
佐川町	152.93	15,293	
越知町	77.76	7,776	
窪川町	156.18	15,602	16
樽原町	46.59	3,774	885
大野見村	18.49	1,759	90
東津野村	30.01	2,627	374
葉山村	47.17	4,717	
仁淀村	28.16	2,816	
日高村	62.93	6,293	
佐賀町	46.55	4,563	92
大正町	36.02	3,602	
大方町	106.46	10,646	
大月町	75.60	7,130	430
十和村	39.20	3,562	358
西土佐村	40.54	3,924	130
三原村	19.78	1,780	198
合 計	8,252.34	818,455	6,779

(2) ごみ処理の概要

① 市町村  
混合ごみ

市町村名	集 運 搬				中 間 処 理			
	直 営	委 託	許 可	無 し	直 営	委 託	許 可	無 し
高知市				○				○
室戸市				○				○
安芸市				○				○
南国市				○				○
土佐市				○				○
須崎市				○				○
中村市				○				○
宿毛市				○				○
土佐清水市				○				○
東洋町				○				○
奈半利町				○				○
田野町				○				○
安田町				○				○
北川村				○				○
馬路村				○				○
芸西村				○				○
赤岡町				○				○
香我美町				○				○
土佐山田町				○				○
野市町				○				○
夜須町				○				○
香北町				○				○
吉川村				○				○
物部村				○				○
本山町				○				○
大豊町				○				○
鏡村				○				○
土佐山村				○				○
土佐町				○				○
大川村				○				○
本川村				○				○
伊野町				○				○
池川町				○				○
春野町				○				○
吾川村				○				○
吾北村				○				○
中土佐町				○				○
佐川町				○				○
越知町				○				○
窪川町				○				○
湊原町				○				○
大野見村				○				○
東津野村				○				○
薬山村				○				○
仁淀村				○				○
日高村				○				○
佐賀町				○				○
大正町				○				○
大方町				○				○
大月町				○				○
十和村				○				○
西土佐村				○				○
三原村				○				○
合 計				51				51





可燃ごみ

市町村名	運搬				処理			
	直営	委託	許可	無し	直営	委託	許可	無し
高知市	○		○		○			
室戸市		○			○			
安芸市	○				○			
南国市		○	○		○		○	
土佐市		○			○			
須崎市	○				○			
中村市		○			○			
宿毛市		○				○		
土佐清水市		○			○			
東洋町		○			○			
奈半利町	○				○			
田野町		○			○			
安田町		○			○			
北川村		○				○		
馬路村		○				○		
芸西村		○						○
赤岡町		○						○
香我美町		○				○		
土佐山田町		○				○		
野市町		○				○		
夜須町		○			○			
香北町		○			○			
吉川村		○			○			
物部村		○						○
本山町		○			○			
大鏡村	○				○			
土佐山村		○				○		
土佐町		○			○			
大川村		○				○		
本川村		○				○		
伊野町		○			○			
池川町		○			○			
春野町		○				○		
吾川村		○			○			
吾北村		○			○			
中土佐町		○	○		○			
佐川町		○			○			
越知町		○			○			
窪川町		○	○		○			
湊原町		○			○			
大野見村		○			○			
東津野村		○			○			
葉山村	○				○			
仁淀村		○			○			
日高村		○			○			
佐賀町		○				○		
大正町		○				○		
大方町		○			○			
大月町		○	○			○		
十和村	○				○			
西土佐村		○				○		
三原村				○				○
合計	7	45	5	1	34	15	1	4

直 営	埋 委 託	立 許 可	無 し
			○
			○
			○
○			
			○
			○
			○
	○		
○			○
○			
○			
	○		
	○		
			○
○			○
			○
○			
○			
○			
○			○
○			
	○		
○	○		
	○		
			○
○			
○			
	○		
	○		
	○		
	○		
			○
			○
○			
○			
	○		
	○		○
	○		
	○		
	○		
			○
22	12		19

不燃ごみ

市町村名	集 運 搬				中 間 処 理			
	直 営	委 託	許 可	無 し	直 営	委 託	許 可	無 し
高知市	○							○
室戸市		○			○			
安芸市	○				○			
南国市		○	○			○	○	
土佐市		○			○			
須崎市	○	○			○			
中村市	○				○			
宿毛市		○				○		
土佐清水市		○			○			
東洋町		○			○			
奈半利町	○				○			
田野町		○			○			
安田町		○						○
北川村		○				○		
馬路村		○				○		
芸西村				○				○
赤岡町		○						○
香我美町		○				○		
土佐山田町		○				○		
野市町				○				○
夜須町		○				○		
香北町		○				○		
吉川村				○				○
物部村		○				○		
本山町				○				○
大豊町				○				○
鏡村				○				○
土佐山村		○				○		
土佐町				○				○
大川村				○		○		
本川村		○				○		
伊野町		○			○			
池川町		○			○			
春野町		○				○		
吾川村		○			○			
吾北村		○				○		
中土佐町		○	○					○
佐川町		○			○			
越知町		○			○			
窪川町				○				○
綾原町		○			○			
大野見村		○						○
東津野村		○				○		
葉山村	○				○			
仁淀村		○			○			
日高村		○			○			
佐賀町		○				○		
大正町				○				○
大方町		○			○			
大月町		○				○		
十和村	○				○			
西土佐村		○				○		
三原村		○			○			
合 計	7	37	2	10	21	18	1	14

直 管	埋 立		
	委 託	許 可	無 し
○			
○			
○			
	○	○	
○			
○			
	○		
	○		
○			
○			
○			
○			
	○		
	○		
○			○
	○		
			○
			○
	○		
	○		
	○		○
			○
			○
	○		
	○		
○			
○			
○			
	○		
			○
○			
	○		
	○		
	○		
○			
23	18	1	12

資源ごみ (紙)

市町村名	収 集 運 搬				中 間 処 理			
	直 営	委 託	許 可	無 し	直 営	委 託	許 可	無 し
高知市		○				○		
室戸市		○				○		
安芸市	○				○			
南国市				○				○
土佐市		○			○			
須崎市	○	○						○
中村市				○				○
宿毛市				○				○
土佐清水市				○				○
東洋町		○				○		
奈半利町		○				○		
田野町		○				○		
安田町				○				○
北川村				○				○
馬路村			○				○	
芸西村				○				○
赤岡町				○				○
香我美町				○				○
土佐山田町				○				○
野市町				○				○
夜須町				○				○
香北町		○				○		
吉川村				○				○
物部村		○				○		
本山町		○				○		
大豊町				○				○
鏡村		○				○		
土佐山村		○				○		
土佐町		○				○		
大川村				○				○
本川村				○				○
伊野町				○				○
池川町				○				○
春野町		○				○		
吾川村		○			○			
吾北村				○				○
中土佐町								
佐川町		○				○		
越知町		○			○			
窪川町				○				○
誘原町		○						○
大野見村				○				○
東津野村		○				○		
薬山村				○				○
仁淀村		○			○			
日高村		○				○		
佐賀町				○				○
大正町				○				○
大月町				○				○
大和村	○					○		
西土佐村								
三原村				○				○
合 計	3	21	1	27	5	16	1	29



資源ごみ (金属)

市町村名	集 運 搬				中 間 処 理			
	収 直 営	委 託	許 可	無 し	収 直 営	委 託	許 可	無 し
高知市		○				○		
室戸市		○				○		
安芸市	○				○			
南国市		○	○			○	○	
土佐市		○			○			
須崎市		○			○			
中村市				○				○
宿毛市		○				○		
土佐清水市		○			○			
東洋町		○				○		
奈半利町				○				○
田野町				○				○
安田町				○				○
北川村				○				○
馬路村				○				○
芸西村		○						○
赤岡町		○						○
香我美町		○					○	
土佐山田町				○				○
野市町		○				○		
夜須町		○				○		
香北町		○				○		
吉川村		○				○		
物部村		○				○		
本山町		○			○			
大豊町	○				○			
鏡村		○				○		
土佐山村		○				○		
土佐町		○			○			
大川村		○				○		
本川村				○				○
伊野町				○				○
池川町				○				
春野町		○				○		
吾川村		○			○			
吾北村		○			○			
中土佐町								
佐川町		○			○			
越知町		○			○			
窪川町		○				○		
漆原町				○				○
大野見村		○			○			
東津野村		○				○		
薬山村	○					○		
仁淀村		○			○			
日高村		○			○			
佐賀町				○				○
大正町		○				○		
大方町				○				○
大月町		○				○		
大千和村				○				○
西土佐村		○				○		
三原村		○			○			
合 計	3	35	1	14	15	20	2	14





資源ごみ (ガラス)

市町村名	収 集		運 搬		中 間		処 理	
	直 営	委 託	許 可	無 し	直 営	委 託	許 可	無 し
高知市		○				○		
室戸市		○				○		
安芸市	○				○			
南国市		○				○		
土佐市		○			○			
須崎市	○				○			
中村市				○				○
宿毛市		○				○		
土佐清水市		○			○			
東洋町		○				○		
奈良半町				○				○
野田町				○				○
安田町				○				○
北川村				○				○
馬路村				○				○
芸西村		○						○
赤岡町		○						○
香我美町		○				○		
土佐山田町				○				○
野市町		○				○		
夜須町		○				○		
香北町				○				○
吉川村		○				○		
物部村				○				○
本山町		○			○			
大豊町	○				○			
鏡村		○				○		
土佐山村		○				○		
土佐町		○			○			
大川村				○				○
本川村				○				○
伊野町				○				○
池川町				○				
春野町		○				○		
吾川村		○			○			
吾北村				○				○
中土佐町				○				○
佐川町				○				○
越知町		○			○			
窪川町		○			○			
湊原町				○				○
大野見村				○				○
東津野村				○				○
薬山村	○					○		
仁淀村		○			○			
日高村		○			○			
佐賀町				○				○
大正町		○				○		
大方町				○				○
大月町		○				○		
十和田村				○				○
西土佐村		○				○		
三原村				○				○
合 計	4	26		22	12	16		22



資源ごみ (ペットボトル)

市町村名	収 集		運 搬		中 間		処 理	
	直 営	委 託	許 可	無 し	直 営	委 託	許 可	無 し
高知市				○				○
室戸市		○			○			
安芸市	○				○			
南国市				○				○
土佐市		○			○			
須崎市	○				○			
中村市				○				○
宿毛市				○				○
土佐清水市				○				○
東洋町		○			○			
奈半利町				○				○
田野町				○				○
安田町				○				○
北川村				○				○
馬路村				○				○
芸西村				○				○
赤岡町				○				○
香我美町				○				○
土佐山田町				○				○
野市町				○				○
夜須町				○				○
香北町				○				○
吉川村				○				○
物部村				○				○
本山町				○				○
大豊町				○				○
鏡村		○				○		
土佐山村				○				○
土佐町				○				○
大川村				○				○
本川村				○				○
伊野町				○				
池川町				○				
春野町		○				○		
吾川村		○			○			
吾北村				○				○
中土佐町								
佐川町				○				○
越知町				○				○
窪川町				○				○
梶原町				○				○
大野見村				○				○
東津野村				○				○
薬山村				○				○
仁淀村				○				○
日高村				○				○
佐賀町				○				○
大正町				○				○
大方町				○				○
大月町				○				○
大和村				○				○
西土佐村								
三原村				○				○
合 計	2	6		43	6	2		40



資源ごみ (プラスチック)

市町村名	運搬				中間処理			
	直営	委託	許可	無し	直営	委託	許可	無し
高知市				○				○
室戸市				○				○
安芸市	○				○			
南国市				○				○
土佐市				○				○
須崎市		○			○			
中村市				○				○
宿毛市				○				○
土佐清水市				○				○
東洋町				○				○
奈半利町				○				○
田野町				○				○
安田町				○				○
北川村				○				○
馬路村				○				○
芸西村				○				○
赤岡町				○				○
香我美町				○				○
土佐山田町				○				○
野市町				○				○
夜須町				○				○
香北町				○				○
吉川村				○				○
物部村				○				○
本山町				○				○
大豊町				○				○
鏡村		○				○		
土佐山村				○				○
土佐町				○				○
大川村				○				○
本川村				○				○
伊野町				○				○
池川町				○				○
春野町				○				○
吾川村				○				○
吾北村				○				○
中土佐町				○				○
佐川町				○				○
越知町				○				○
窪川町				○				○
梶原町				○				○
大野見村				○				○
東津野村				○				○
葉山村				○				○
仁淀村				○				○
日高村				○				○
佐賀町				○				○
大正町				○				○
大方町				○				○
大月町				○				○
千和村				○				○
西土佐村				○				○
三原村				○				○
合計	1	2		48	2	1		45



資源ごみ (その他)

市町村名	収 集		運 搬		中 間		処 理	
	直 営	委 託	許 可	無 し	直 営	委 託	許 可	無 し
高知市		○				○		
室戸市		○				○		
安芸市	○				○			
南国市				○				○
土佐市				○				○
須崎市	○	○				○		
中村市				○				○
宿毛市				○				○
土佐清水市				○				○
東洋町		○				○		
奈半利町		○				○		
田野町		○				○		
安田町				○				○
北川村				○				○
馬路村				○				○
芸西村				○				○
赤岡町				○				○
香我美町				○				○
土佐山田町				○				○
野市町				○				○
夜須町		○				○		
香北町				○				○
吉川村				○				○
物部村				○				○
本山町				○				○
大豊町				○				○
鏡村				○				○
土佐山村				○				○
土佐町				○				○
大川村				○				○
本川村				○				○
伊野町				○				○
池川町				○				○
春野町				○				○
吾川村				○				○
吾北村				○				○
中土佐町				○				○
佐川町				○				○
越知町				○				○
窪川町				○				○
錆原町				○				○
大野見村				○				○
東津野村				○				○
葉山村				○				○
仁淀村				○				○
日高村		○				○		
佐賀町				○				○
大正町				○				○
大方町				○				○
大月町				○				○
十和村				○				○
西土佐村				○				○
三原村				○				○
合 計	2	8		42	1	8		39





その他

市町村名	運 搬				中 間 処 理			
	直 営	委 託	許 可	無 し	直 営	委 託	許 可	無 し
高知市	○	○			○	○		
室戸市		○			○			
安芸市	○				○			
南国市		○				○		
土佐市		○			○			
須崎市	○					○		
中村市	○							○
宿毛市				○		○		
土佐清水市	○							○
東洋町		○			○			
奈半利町				○				○
田野町				○				○
安田町				○				○
北川村				○				○
馬路村				○				○
芸西村				○				○
赤岡町		○				○		
香我美町		○				○		
土佐山田町				○				○
野市町				○				○
夜須町				○				○
香北町		○				○		
吉川村				○				○
物部村		○						○
本山町				○				○
大豊町				○				○
鏡村				○				○
土佐山村				○				○
土佐町				○				○
大川村				○				○
本川村		○						○
伊野町				○				○
池川町				○				○
春野町				○				○
吾川村				○				○
吾北村				○				○
中土佐町				○		○		
佐川町				○				○
越知町				○				○
窪川町				○				○
漆原町				○				○
大野見村				○				○
東津野村	○					○		
薬山村	○					○		
仁淀村				○				○
日高村		○			○			
佐賀町		○				○		
大正町				○				○
大方町		○			○			
大月町		○				○		
十和村				○				○
西土佐村								
三原村				○		○		
合 計	7	14		32	7	13		30



粗大ごみ

市町村名	収 集 運 搬				中 間 処 理			
	直 営	委 託	許 可	無 し	直 営	委 託	許 可	無 し
高知市	○				○			
室戸市		○				○		
安芸市				○	○			
南国市			○					○
土佐市				○	○			
須崎市				○				○
中村市	○				○			
宿毛市		○				○		
土佐清水市		○			○			
東洋町		○				○		
奈半利町	○				○			
田野町		○			○			
安田町				○				○
北川村				○				○
馬路村				○				○
芸西村		○				○		
赤岡町		○						○
香我美町		○				○		
土佐山田町				○		○		
野市町				○		○		
夜須町		○				○		
香北町		○				○		
吉川村				○				○
物部村				○				○
本山町		○			○			
大豊町				○	○			
鏡村		○				○		
土佐山村				○				○
土佐町		○			○			
大川村		○						○
本川村		○						○
伊野町		○				○		
池川町		○			○			
春野町				○		○		
吾川村		○			○			
吾北村		○				○		
中土佐町				○				○
佐川町		○			○			
越知町		○			○			
窪川町				○				○
湊原町	○							○
大野見村				○				○
東津野村				○		○		
葉山村	○				○			
仁淀村		○			○			
日高村				○				○
佐賀町		○				○		
大正町		○						○
大方町		○			○			
大月町		○				○		
十和村				○				○
西土佐村		○				○		
三原村				○				○
合 計	5	27	1	20	17	17		19

埋		立	
直 営	委 託	許 可	無 し
			○
	○		
○			
		○	
○			○
	○		
	○		
○			
	○		
	○		
	○		
○			
	○		○
	○		○
	○		
	○		
	○		
	○		○
			○
○			○
			○
			○
○			
	○		
	○		
○			
	○		
○			
			○
○			
			○
	○		
	○		
○			
	○		
	○		○
	○		
16	23	1	13

## (3) ごみ収集の状況

## ① 収集方式

市町村名	ごみの 分別数	ごみ（粗大ごみを除く）																	
		混	合	可	燃	不	燃	資											
								紙	金	属	ガ	ラ	ス	ベ	ト	ボ	ト	ル	
高知市	9				○		○	○	○	○									
室戸市	6				○		○	○	○	○									○
安芸市	12				○		○	○	○	○									○
南国市	6				○		○	○	○	○									
土佐市	7				○		○	○	○	○									○
須崎市	3				○		○	○	○	○									○
中村市	12				○		○	○	○	○									○
宿毛市	5				○		○	○	○	○									
土佐清水市	6				○		○	○	○	○									
東洋町	6				○		○	○	○	○									○
奈半利町	4				○		○	○	○	○									
田野町	4				○		○	○	○	○									
安田町	2				○		○	○	○	○									
北川村	2				○		○	○	○	○									
馬路村	3				○		○	○	○	○									
芸西村	5				○		○	○	○	○									
赤岡町	3				○		○	○	○	○									
香我美町	6				○		○	○	○	○									
土佐山田町	3				○		○	○	○	○									
野市町	2				○		○	○	○	○									
夜須町	7				○		○	○	○	○									
香北町	6				○		○	○	○	○									
吉川村	3				○		○	○	○	○									
物部村	4				○		○	○	○	○									
本山町	5				○		○	○	○	○									
大豊町	3				○		○	○	○	○									
鏡村	8				○		○	○	○	○									○
土佐山村	5				○		○	○	○	○									
土佐町	5				○		○	○	○	○									
大川村	4				○		○	○	○	○									
本川村	3				○		○	○	○	○									
伊野町	3				○		○	○	○	○									
池川町	3				○		○	○	○	○									
春野町	6				○		○	○	○	○									○
吾川村	7				○		○	○	○	○									○
吾北村	4				○		○	○	○	○									
中土佐町	2				○		○	○	○	○									
佐川町	4				○		○	○	○	○									
越知町	5				○		○	○	○	○									
窪川町	3				○		○	○	○	○									
禰原町	4				○		○	○	○	○									
大野見村	5				○		○	○	○	○									
東津野村	5				○		○	○	○	○									
葉山村	5				○		○	○	○	○									
仁淀村	6				○		○	○	○	○									
日高村	6				○		○	○	○	○									
佐賀町	4				○		○	○	○	○									
大正町	3				○		○	○	○	○									
大方町	4				○		○	○	○	○									
大月町	6				○		○	○	○	○									
十和村	3				○		○	○	○	○									
西土佐村	5				○		○	○	○	○									
三原村	5									○									
合 計	257						52		42		25		38				31		9

源		その他	粗	大
プラスチック	その他		ご	み
	○	○		○
	○	○		○
○	○	○		
		○		○
		○		
○	○	○		
		○		○
				○
		○		○
	○	○		○
	○			○
	○			○
		○		○
		○		○
	○			○
		○		○
○				○
				○
				○
				○
				○
				○
				○
				○
				○
				○
				○
				○
				○
				○
				○
				○
				○
				○
				○
		○		○
		○		○
	○	○		○
		○		○
		○		○
				○
				○
				○
				○
				○
				○
				○
				○
		○		
3	9	20		33

② 収集量

単位：t

市町村名	混合ごみ	可燃ごみ	不燃ごみ	資源ごみ	その他	粗大ごみ	直接搬入 ごみ	合計	自家処理量
高知市		109,566	7,571	13,305	5,394	912	7,836	144,584	
室戸市		3,679	772	1,193	356	179	2,007	8,186	12
安芸市		4,553	993	1,098	9		892	7,545	
南国市		11,530	2,055	1,572		152	993	16,302	335
土佐市		6,392	579	853			2,358	10,182	
須崎市		6,692	7,701	192			1,316	15,901	
中村市		8,539	1,449		16	315	1,364	11,683	
宿毛市		4,392	418	413	11	160	2,444	7,838	
土佐清水市		5,293	1,401	661		397	274	8,026	62
東洋町		549	234	236	78	36	597	1,730	53
奈半利町		1,204	221	42		7	156	1,630	
田野町		944	177	60		5	361	1,547	
安田町		908	129				38	1,075	
北川村		211	256				390	857	5
馬路村		468	26	26			20	540	2
芸西村		596	75	845		138	102	1,756	8
赤岡町		1,052		188		53	61	1,354	
香我美町		1,325	2	379	1	66	26	1,799	80
土佐山田町		5,177	468			150	419	6,214	50
野市町		3,799		436			239	4,474	161
夜須町		1,466	1	292		2	7	1,768	
香北町		850	106	111		15		1,082	
吉川村		386		120			4	510	
物部村		496	56	52			5	609	
本山町		876		132		39	256	1,303	34
大豊町		764		174			211	1,149	433
鏡村		112		23		38		173	
土佐山村		215	20	28			43	306	
土佐町		914		140		34	327	1,415	158
大川村		44		1		80	15	140	96
本川村		363	10			10	10	393	
伊野町		6,436	724			259	1,340	8,759	72
池川町		320	43			21	128	512	
春野町		2,682	308	218			1,164	4,372	260
吾川村		429	58	10		28	172	697	
吾北村		239	52	15		16		322	29
中土佐町		1,450	308				1,316	3,074	90
佐川町		2,923	394	23		192	1,170	4,702	
越知町		1,570	211	9		103	629	2,522	
窪川町		2,888		616			624	4,128	4
樽原町		521	45	17		105		688	157
大野見村		225	142	6			78	451	23
東津野村		242	20	23	1		78	364	35
薬山村		511	169	56	1	301	35	1,073	
仁淀村		340	46	10		23	136	555	
日高村		1,300	196				147	1,643	
佐賀町		894	442		2	160	2,073	3,571	26
大正町		735		373		113	35	1,256	27
大方町		1,725	539			83	228	2,347	
大月町		1,036	32	104	2	51	99	1,324	23
十和村		634	167	24			62	887	63
西土佐村		800	27	135		40	50	1,052	33
三原村			42	8			15	65	44
合計		211,255	28,685	24,219	5,871	4,283	32,350	306,435	2,375

③ 排出形態別ごみ量

単位；t

市町村名	生活系	事業系	合計
高知市	98,147	46,437	144,584
室戸市	5,983	2,203	8,186
安芸市	6,622	923	7,545
南国市	13,256	3,046	16,302
土佐市	8,881	1,301	10,182
須崎市	13,362	2,539	15,901
中村市	8,921	2,762	11,683
宿毛市	5,394	2,444	7,838
土佐清水市	5,618	2,408	8,026
東洋町	1,043	687	1,730
奈半利町	1,474	156	1,630
田野町	1,186	361	1,547
安田町	977	98	1,075
北川村	467	390	857
馬路村	512	28	540
芸西村	1,579	177	1,756
赤岡町	1,074	280	1,354
香我美町	1,529	270	1,799
土佐山田町	6,014	200	6,214
野市町	4,362	112	4,474
夜須町	1,761	7	1,768
香北町	940	142	1,082
吉川村	480	30	510
物部村	555	54	609
本山町	1,047	256	1,303
大豊町	952	197	1,149
鏡村	173		173
土佐山村	245	61	306
土佐町	1,088	327	1,415
大川村	134	6	140
本川村	389	4	393
伊野町	5,987	2,772	8,759
池川町	384	128	512
春野町	4,318	54	4,372
吾川村	525	172	697
吾北村	322		322
中土佐町	2,754	320	3,074
佐川町	3,532	1,170	4,702
越知町	1,893	629	2,522
窪川町	3,126	1,002	4,128
梶原町	688		688
大野見村	441	10	451
東津野村	255	109	364
薬山村	1,038	35	1,073
仁淀村	419	136	555
日高村	1,496	147	1,643
佐賀町	1,738	1,833	3,571
大正町	942	314	1,256
大方町	2,217	130	2,347
大月町	1,304	20	1,324
十和村	825	62	887
西土佐村	787	265	1,052
三原村	65		65
合計	229,221	77,214	306,435



## (4) ごみ処理の状況

## ① 焼却処理

単位：t

市町村名	ごみの 直接焼却	焼却施設以外の中間処理施設からの搬入量					合 計
		粗大ごみ 処理施設	資源化等 を行う施設	高速堆肥 化施設	ごみ燃料 化施設	その他の 施設	
高知市	117,402	912					118,314
室戸市	3,797	115				131	4,043
安芸市	4,761					175	4,936
南国市	12,372						12,372
土佐市	8,077	509					8,586
須崎市	7,332						7,332
中村市	9,634						9,634
宿毛市	6,146	40					6,186
土佐清水市	5,371						5,371
東洋町	565			22		28	615
奈半利町	1,280			36			1,316
田野町	1,028			27			1,055
安田町	914						914
北川村	211						211
馬路村	473						473
芸西村	596		136				732
赤岡町	1,135						1,135
香我美町	1,351						1,351
土佐山田町	5,177						5,177
野市町	3,848						3,848
夜須町	1,473						1,473
香北町	850						850
吉川村	390						390
物部村	501						501
本山町	1,064						1,064
大豊町	924						924
鏡村	112						112
土佐山村	254						254
土佐町	1,163						1,163
大川村	59						59
本川村	363						363
伊野町	7,745						7,745
池川町	429	20					449
春野町	2,794						2,794
吾川村	575	27					602
吾北村	239						239
中土佐町	1,701						1,701
佐川町	3,916	186					4,102
越知町	2,103	100					2,203
窪川町	3,480						3,480
禰原町							
大野見村	243						243
東津野村							
葉山村	546						546
仁淀村	455	22					477
日高村	1,438						1,438
佐賀町	894						894
大正町	745						745
大方町	1,855						1,855
大月町	1,080						1,080
十和村	696						696
西土佐村	820						820
三原村							
合 計	230,377	1,931	221			334	232,863

## ② 中間処理

単位；t

市町村名	粗大ごみ 処理施設	資源化等 を行う施設	高速堆肥 化施設	ごみ燃料化 施設	その他	合 計
高知市	912	13,469			5,092	19,473
室戸市		1,606			374	1,980
安芸市		1,509				1,509
南国市						
土佐市	1,152	953				2,105
須崎市		192				192
中村市	1,388					1,388
宿毛市	160	168			11	339
土佐清水市		661				661
東洋町		312			79	391
奈半利町		244			7	251
田野町		188			5	193
安田町					144	144
北川村						
馬路村					33	33
芸西村		612				612
赤岡町		241				241
香我美町	66	264				330
土佐山田町		468				468
野市町	161	440				601
夜須町	294					294
香北町	15	111			106	232
吉川村						
物部村		52			56	108
本山町	91	123				214
大豊町		119			106	225
鏡村	38	23				61
土佐山村		52				52
土佐町	94	133				227
大川村						
本川村	10					10
伊野町		755				755
池川町	74	10				84
春野町	1,110	172				1,282
吾川村	99	23				122
吾北村		15			52	67
中土佐町						
佐川町	673	113				786
越知町	362	57				419
窪川町					287	287
檮原町		25		521		546
大野見村		6				6
東津野村	72	23		248		343
薬山村		56				56
仁淀村	78	21				99
日高村		196				196
佐賀町						
大正町		291			82	373
大方町	474					474
大月町	138	104				242
十和村					14	14
西土佐村	40	172				212
三原村		9			42	51
合 計	7,501	23,988		769	6,490	38,748

③ 最終処分

単位；t

市町村名	ごみの 直接埋立	焼 残	却 査	焼却施設以外の中間処理施設からの処理残査					合 計
				粗大ごみ 処理施設	資源化等 を行う施設	高速堆肥 化施設	ごみ燃料 化施設	その他の 施設	
高知市	7,709	15,571						4,313	27,593
室戸市	2,409	483		298				243	3,433
安芸市	1,275	733							2,008
南国市	2,358	1,269			301				3,928
土佐市		1,216		339					1,555
須崎市	8,377	870			192				9,439
中村市	661	1,461		1,199					3,321
宿毛市	1,006	784		120					1,910
土佐清水市	2,072	735			567				3,374
東洋町	774	73		54				51	952
奈半利町	57	283			79				419
田野町	266	228			61				555
安田町	17	78							95
北川村	479	10							489
馬路村	34	43							77
芸西村	2	38						9	49
赤岡町		116							116
香我美町	3	139		4					146
土佐山田町		531			291				822
野市町	25	395							420
夜須町	170	152							322
香北町		87						106	193
吉川村		40							40
物部村		52						56	108
本山町		132		79	52				263
大豊町		58						106	164
鏡村									7
土佐山村		7							7
土佐町		144		82	58				284
大川村	80	6							86
本川村									856
伊野町	396	460							66
池川町		54		12					1,486
春野町	135	430		921					89
吾川村		73		16					45
吾北村		24						21	1,575
中土佐町	1,373	202							600
佐川町		494		106					322
越知町		265		57					287
窪川町								287	105
樽原町	105								196
大野見村	168	28							42
東津野村	20			22					535
薬山村	470	65							69
仁淀村		57		12					196
日高村		89			107				2,800
佐賀町	2,675	125							269
大正町	113	74						82	936
大方町	246	281		409					798
大月町	492	179		127					54
千和村	14	40							102
西土佐村	20	82							56
三原村	56								
合計	34,057	28,756		3,857	1,708			5,274	73,652

## ④ 資源化量

単位：t

市町村名	紙類	金属類	ガラス類	ペットボトル	プラスチック類	その他	合計
高知市	6,922	3,232	2,791			764	13,709
室戸市	419	468	242			36	1,165
安芸市	901	282	160	15		15	1,373
南国市	252	854	410		19		1,535
土佐市	490	483	271	13			1,257
須崎市		70	112	10			192
中村市	283	190					473
宿毛市		168	245				413
土佐清水市		94					94
東洋町	83	96	48			7	234
奈半利町	41	127	2			1	171
田野町	58	99	1				158
安田町		108	36				144
北川村							
馬路村	33						33
芸西村		258	75			512	845
赤岡町	25	141	80				246
香我美町	37	63	115			4	219
土佐山田町	163	10				4	177
野市町	201	235	208			14	658
夜須町	18	190	102			1	311
香北町	79	99	12			3	193
吉川村		82	38				120
物部村	11	52					63
本山町	25	83					108
大豊町		119					119
鏡村		27	12	1	21		61
土佐山村	24	16	12				52
土佐町	25	87					112
大川村		1					1
本川村	12	22	2				36
伊野町	93	384	134				611
池川町	5	42	5				52
春野町	45	355	40	6		3	449
吾川村	16	56	7				79
吾北村		15	31				46
中土佐町							
佐川町	67	381	46				494
越知町	33	205	24				262
窪川町		361					361
誘原町	17	25					42
大野見村		8					8
東津野村	11	62					73
薬山村		28	48				76
仁淀村	15	44	6				65
日高村	22	62	36			5	125
佐賀町							
大正町	25	291					316
大方町		64					64
大月町		52	52				104
十和村	24	153					177
西土佐村		192	20				212
三原村	9	9	10			2	30
合計	10,484	10,545	5,433	45	40	1,371	27,918

(5) 一般廃棄物（ごみ）処理市町村指標

市町村名	総人口 人	計画収集 人口 人	収集量 t/年	総排出量 t/年	1人1日 当たり 排出量 g/日・人	処理経費 合計 千円	1人当 たりの 処理経費 円/年・人	ごみ 処 理 率			資源 化量 t/年	1人1日 当たり 資源化量 g/日・人	資源化 率
								焼却 処理率	その他 の中間 処理率	直接 埋立率			
高知市	324,259	324,259	144,584	144,584	1,222	2,498,658	7,706	81.2%	13.5%	5.3%	13,709	116	9.5%
室戸市	21,609	21,609	8,186	8,198	1,039	222,997	10,320	46.3%	24.2%	29.4%	1,165	148	14.2%
安芸市	22,526	22,526	7,545	7,545	918	187,386	8,319	63.1%	20.0%	16.9%	1,373	167	18.2%
南国市	49,378	49,144	16,302	16,637	923	345,747	7,035	74.4%	0.0%	14.2%	1,535	86	9.2%
土佐市	31,419	31,419	10,182	10,182	888	235,489	7,495	79.3%	20.7%	0.0%	1,257	110	12.3%
須崎市	28,560	28,560	15,901	15,901	1,525	335,076	11,732	46.1%	1.2%	52.7%	192	18	1.2%
中村市	35,681	35,681	11,683	11,683	897	323,950	9,079	82.5%	11.9%	5.7%	473	36	4.0%
宿毛市	25,548	25,548	7,838	7,838	841	317,410	12,424	78.4%	4.3%	12.8%	413	44	5.3%
土佐清水市	19,919	19,687	8,026	8,088	1,112	200,380	10,178	66.4%	8.2%	25.6%	94	13	1.2%
東洋町	3,956	3,956	1,730	1,783	1,235	33,469	8,460	31.7%	21.9%	43.4%	234	162	13.1%
奈半利町	4,301	4,301	1,630	1,630	1,038	38,157	8,872	78.5%	15.4%	3.5%	171	109	10.5%
田野町	3,518	3,518	1,547	1,547	1,205	31,852	9,054	66.5%	12.5%	17.2%	158	123	10.2%
安田町	3,876	3,876	1,075	1,075	760	22,265	5,744	85.0%	13.4%	1.6%	144	102	13.4%
北川村	1,671	1,671	857	862	1,413	8,156	4,881	24.5%	0.0%	55.6%	0	0	0.0%
馬路村	1,284	1,284	540	542	1,156	28,935	22,535	87.3%	6.1%	6.3%	33	70	6.1%
芸西村	4,412	4,388	1,756	1,764	1,096	110,430	25,166	33.8%	34.7%	0.1%	845	528	47.9%
赤岡町	3,573	3,573	1,354	1,354	1,038	27,093	7,583	83.8%	17.8%	0.0%	246	189	18.2%
香我美町	6,408	6,408	1,799	1,879	803	74,755	11,666	71.9%	17.6%	0.2%	219	94	11.7%
土佐山田町	22,112	21,923	6,214	6,264	776	198,457	9,052	82.6%	7.5%	0.0%	177	22	2.8%
野市町	16,415	15,815	4,474	4,635	774	96,400	6,095	83.0%	13.0%	0.5%	658	114	14.2%
夜須町	4,618	4,618	1,768	1,768	1,049	33,317	7,215	83.3%	16.6%	9.6%	311	185	17.6%
香北町	5,824	5,824	1,082	1,082	509	45,744	7,854	78.6%	21.4%	0.0%	193	91	17.8%
吉川村	2,155	2,155	510	510	648	22,527	10,453	76.5%	0.0%	0.0%	120	153	23.5%
物部村	3,434	3,434	609	609	486	38,218	11,129	82.3%	17.7%	0.0%	63	50	10.3%
本山町	4,666	4,519	1,303	1,337	785	47,236	10,453	79.6%	16.0%	0.0%	108	65	8.1%
大豊町	6,834	6,093	1,149	1,582	634	67,162	11,023	58.4%	14.2%	0.0%	119	54	7.5%
鏡村	1,735	1,735	173	173	273	9,053	5,218	64.7%	35.3%	0.0%	61	96	35.3%
土佐山村	1,336	1,336	306	306	628	8,245	6,171	83.0%	17.0%	0.0%	52	107	17.0%
土佐町	5,380	4,696	1,415	1,573	801	47,237	10,059	73.9%	14.4%	0.0%	112	65	7.1%
大川村	626	223	140	236	1,033	6,494	29,121	25.0%	0.0%	33.9%	1	12	0.4%
本川村	872	872	393	393	1,235	15,483	17,756	92.4%	2.5%	0.0%	36	113	9.2%
伊野町	25,720	25,462	8,759	8,831	941	138,437	5,437	87.7%	8.5%	4.5%	611	66	6.9%
池川町	2,566	2,566	512	512	547	13,738	5,354	83.8%	16.4%	0.0%	52	56	10.2%
春野町	15,733	15,733	4,372	4,632	807	167,010	10,615	60.3%	27.7%	2.9%	449	78	9.7%
吾川村	3,406	3,406	697	697	561	15,476	4,544	82.5%	17.5%	0.0%	79	64	11.3%
吾北村	3,775	3,466	322	351	255	16,959	4,893	68.1%	19.1%	0.0%	46	36	13.1%
中土佐町	7,692	7,307	3,074	3,164	1,127	43,637	5,972	53.8%	0.0%	43.4%	0	0	0.0%
佐川町	15,293	15,293	4,702	4,702	842	62,826	4,108	83.3%	16.7%	0.0%	494	88	10.5%
越知町	7,776	7,776	2,522	2,522	889	39,737	5,110	83.4%	16.6%	0.0%	262	92	10.4%
窪川町	15,618	15,602	4,128	4,132	725	98,585	6,319	84.2%	6.9%	0.0%	361	63	8.7%
梶原町	4,659	3,774	688	845	497	22,421	5,941	0.0%	64.6%	12.4%	42	30	5.0%
大野見村	1,849	1,759	451	474	702	8,714	4,954	51.3%	1.3%	35.4%	8	12	1.7%
東津野村	3,001	2,627	364	399	364	19,289	7,343	0.0%	86.0%	5.0%	73	76	18.3%
葉山村	4,717	4,717	1,073	1,073	623	27,391	5,807	50.9%	5.2%	43.8%	76	44	7.1%
仁淀村	2,816	2,816	555	555	540	15,106	5,364	82.0%	17.8%	0.0%	65	63	11.7%
日高村	6,293	6,293	1,643	1,643	715	29,298	4,656	87.5%	11.9%	0.0%	125	54	7.6%
佐賀町	4,655	4,563	3,571	3,597	2,117	63,855	13,994	24.9%	0.0%	74.4%	0	0	0.0%
大正町	3,602	3,602	1,256	1,283	976	26,746	7,425	58.1%	29.1%	8.8%	316	240	24.6%
大方町	10,646	10,646	2,347	2,347	604	53,460	5,022	79.0%	20.2%	10.5%	64	16	2.7%
大月町	7,560	7,130	1,324	1,347	488	52,916	7,422	80.2%	18.0%	36.5%	104	40	7.7%
十和村	3,920	3,562	887	950	664	27,344	7,677	73.3%	1.5%	1.5%	177	136	18.6%
西土佐村	4,054	3,924	1,052	1,085	733	25,329	6,455	75.6%	19.5%	1.8%	212	148	19.5%
三原村	1,978	1,780	65	109	151	2,888	1,622	0.0%	46.8%	51.4%	30	46	27.5%
合 計	825,234	818,455	306,435	308,810	1,025	6,648,940	8,124	74.6%	12.5%	11.0%	27,918	93	9.0%

\* 1人1日当たり排出量=総排出量/総人口

\* 1人当たり処理経費=(市町村処理経費-組合分担金+組合処理経費)/計画収集人口

\* 1人1日当たり資源化量=資源化量/計画収集人口

(6) 廃棄物処理に関する市町村条例及び基本計画等の策定状況

ごみ処理 組合名	市町村名	廃棄物 条例を 制定し ている	一般廃 棄物基 礎計画	一般廃 棄物実 行計画	廃棄物 処実施 計画	備 考
	高知市	○	○	○		
安芸広域市町村圏	室戸市	○	○	○		芸東衛生
安芸広域市町村圏	安芸市	○	○			
香南衛生	南国市	○	○	○		
	土佐市	○	○	○		
高幡東部清掃	須崎市	○	○			
高知西部環境施設	中村市	○	○	○		幡多中央環境
高知西部環境施設	宿毛市	○	○	○		
高知西部環境施設	土佐清水市	○	○	○		
安芸広域市町村圏	東洋町	○	○	○		芸東衛生
安芸広域市町村圏	奈半利町	○	○			中芸広域
安芸広域市町村圏	田野町	○	○			中芸広域
安芸広域市町村圏	安田町	○	○	○		
安芸広域市町村圏	北川村	○	○	○		
安芸広域市町村圏	馬路村	○	○			
安芸広域市町村圏	芸西村	○				
香南衛生	赤岡町					
香南衛生	香我美町	○				
香南衛生	土佐山田町	○		○		
香南衛生	野市町	○		○		
香南衛生	夜須町	○		○		
香南衛生	香北町	○		○		
香南衛生	吉川村	○	○			
香南衛生	物部村	○				
嶺北広域行政	本山町	○	○			
	大豊町	○	○			
	鏡村	○		○		
	土佐山村		○	○		
嶺北広域行政	土佐町	○	○			
	大川村	○				
	本川村	○				
仁淀川中央清掃	伊野町	○	○	○		
高吾北広域町村	池川町	○		○		
	春野町	○	○	○		
高吾北広域町村	吾川村			○		
	吾北村					
高幡東部清掃	中土佐町	○	○	○		
高吾北広域町村	佐川町	○	○	○		
高吾北広域町村	越知町	○				
高幡西部衛生	窪川町	○				
津野山広域町村	梶原町	○	○			
高幡東部清掃	大野見村	○				
津野山広域町村	東津野村	○	○			
高幡東部清掃	葉山村	○	○	○		
高吾北広域町村	仁淀村					
仁淀川中央清掃	日高村	○	○	○		
高知西部環境施設	佐賀町	○	○			
高幡西部衛生	大正町	○	○			
高知西部環境施設	大方町	○		○		幡多中央環境
高知西部環境施設	大月町	○	○	○		
高幡西部衛生	十和村	○	○			
高知西部環境施設	西土佐村	○	○	○		
高知西部環境施設	三原村					
	合計		47	33	27	

(7) ごみ袋有料化について

市町村	指定ゴミ袋の有無	有の場合		
		値段	販売方法	スーパー等量販店で販売の場合の納入
高知市	×	(但し透明・半透明であること)		
室戸市	芸東衛生組合に記入			
安芸市	×			
芸東衛生組合(室戸市東洋町)	○	大35円/枚 小30円/枚	・その他 農協・竹中段ボールに販売委託 →常会・P T A・量販店	
南国市	○	家庭用可燃 20円/枚 水銀 20円/枚 業務用 大 50円/枚 小 40円/枚	・その他 ・地区環境委員を通じて販売 業務用については収集許可業者でも販売	・その他 : 環境委員会連合会が納入
土佐市	○	可燃ゴミ 大 50円/枚 小 30円/枚 不燃ゴミ 大 50円/枚 小 30円/枚 資源ゴミ 大 20円/枚 小 15円/枚	・スーパー等量販店 ・役場 ・その他 : 各自治組織代表者	・役場職員が納入
須崎市	○	大 46円/枚 小 36円/枚	・スーパー等量販店	・製造業者とは別の運搬業者が納入
中村市	○	可燃ゴミ 大 40円/枚 小 30円/枚 不燃ゴミ 大 40円/枚 小 30円/枚 証票(シール) 40円/枚 (袋に入らない粗大ゴミのみ)	・スーパー等量販店	・役場職員が納入
宿毛市	○	52円/枚	・その他 : 市役所→地区長→スーパー等量販店	・その他 : 市役所へ取りに来る
土佐清水市	○	大 20円/枚 中 15円/枚 小 10円/枚	・スーパー等量販店 ・その他 : 区長場	・役場職員が納入
東洋町	芸東衛生組合に記入			
奈半利町	×			
田野町	×	-	-	-
安田町	×			
北川村	○	8円/枚 (但し、部落代表者が仲介となった場合10円で販売し2円をマージンとする。)	・役場 ・その他 : 部落代表者	
馬路村	×			
芸西村	○	大 10円/枚 小 6円/枚	・役場→商工会→スーパー	・役場→商工会→スーパー
赤岡町	○	15円/枚	・スーパー等量販店 ・役場→小売業・スーパー等量販店 →住民	・役場職員が納入
香我美町	○	可燃 一般家庭 大30円/枚 中15円/枚 事業営業 大60円/枚 中40円/枚 資源 一般家庭 大20円/枚 中10円/枚 事業営業 大30円/枚 中20円/枚	・スーパー等量販店 ・役場 ・商工会	・役場職員が納入
土佐山田町	○	家庭用可燃 大25円/枚 中20円/枚 小15円/枚 不燃用 30円/枚 業務用 大115円/枚 小 80円/枚	・スーパー等量販店	・その他 : 販売業者役場で購入後販売
野市町	○	可燃用 大 30円 中 20円 小 15円 資源用 中 20円	・スーパー等量販店 ・その他 : 町内商店	・役場職員が納入
夜須町	○	一般可燃 大 30円 中 15円 業務可燃 60円 資源 一般 15円 業務 20円	・スーパー等量販店 ・役場	・役場職員が納入 ・その他 : スーパー等量販店が役場で購入
香北町	○	可燃家庭用 20円/枚 可燃事業所用 125円/枚	・スーパー等量販店 ・役場	・その他 : 販売するところが役場に取りに来る
吉川村	○	一般家庭 大 30円/枚 中15円/枚	・スーパー等量販店 ・役場	・役場職員が納入
物部村	○	20円/枚 (一般用20円 業務用20円)	・役場 ・その他 : 町内商店	

平成11年10月現在

市町村	指定ゴミ袋の有無	有の場合		
		値段	販売方法	スーパー等の量販店で販売の場合の納入
本山町	×			
大豊町	○	50円/枚	・スーパー量販店（小売店含）	・その他：大豊町商工会が納入
鏡村	×			
土佐山村	×			
土佐町	×			
大川村	○	60円/枚（ゴミ手数料として徴収）	・役場	
本川村	×			
伊野町	○	10円/枚	・スーパー等量販店	・製造業者とは別の運搬業者が納入
池川町	×	（平成12年度から指定の検討中）		
春野町	○	11円/枚	・スーパー等量販店 ・役場	・役場職員が納入
吾川村	×			
吾北村	○	50円/枚	・スーパー等量販店	・その他：販売店が役場へ購入に来る
中土佐町	○	大 40円/枚 小 35円/枚	・スーパー等量販店	・製造業者が直接納入（商工会へスーパー等が購入に来る）
佐川町	×			
越知町	×			
窪川町	○	A 42円/枚 B 27円/枚 (A 80*65 B 70*45)	・スーパー量販店	・その他：美化センターへ注文→美化推進組合（収集業務の委託業者）が納入 袋代の徴収等は役場職員が行う
橋原町	○	ゴミ 500円/10枚 ビン // カン // 古紙・段ボール 500円/10枚	・その他：橋原町美化推進組合及各地 区の取扱店	
大野見村	○	17円/枚	・その他：農協・店舗	・その他：製造業者が農協へ納入し、村内の店舗が購入
東津野村	○	大 80円/枚 小 50円/枚	・スーパー等量販店	・その他：量販店買い取り
葉山村	○	40円/枚（45L）	・スーパー等量販店	・役場職員が納入
仁淀村	×			
日高村	○	10円/枚	・スーパー等量販店 （村内小売店〔商工会加盟〕）	・役場職員が納入 ・その他：小売店については商工会より
佐賀町	○	大 50円/枚 中 40円/枚 小 30円/枚	・その他：役場が製造発注し、製造業者は直接役場へ納入する スーパー等の量販店は役場へ買いに来る 町民は大部分が量販店で購入し、大口のみ直接役場へ買いに来る	
大正町	○	大 50円/枚 小 30円/枚	・その他：村内各商店	・役場→商工会→商店
大方町	○	可燃用 大 40円/枚 小 30円/枚 プラスチック・ビニルゴミ用 大 40円/枚 小 30円/枚	・スーパー等量販店	・役場職員が納入
大月町	○	大 50円/枚 小 30円/枚	・役場 ・その他：各地区町・希望小売店	・その他：役場に取りに行く
十和村	○	大 50円/枚 小 25円/枚	・その他：村内各商店	・役場→商工会→商店
西土佐村	○	大 50円/枚 中 30円/枚 小 20円/枚	・その他：村内各商店	・役場職員が納入
三原村	○	30円/枚 （空き加用、空きビン用、その他の不燃物用ともに1枚30円）	・スーパー等量販店	・役場職員が納入



2. し尿処理

(1) 計画処理区域の状況

単位：km<sup>2</sup>、人、%

市町村名	人 口	非水洗化人口		水洗化人口				水洗化率(%)	
		計画収集人口	自家処理人口	公共下水道	コミュニティプラント	浄化槽			
高知市	3,242.59	78,260	77,960	300	245,999	102,042	5,286	138,671	75.9
室戸市	216.09	15,868	15,570	298	5,741			5,741	26.6
安芸市	225.26	16,799	16,799		5,727	834		4,893	25.4
南国市	493.78	24,165	23,931	234	25,213	7,208		18,005	51.1
土佐市	314.19	17,182	17,182		14,237			14,237	45.3
須崎市	285.60	10,078	10,078		18,482	606		17,876	64.7
中村市	356.81	21,132	21,132		14,549	3,500		11,049	40.8
宿毛市	255.48	14,871	14,431	440	10,677			10,677	41.8
土佐清水市	199.19	14,229	14,093	136	5,690			5,690	28.6
東洋町	39.56	3,256	3,199	57	700			700	17.7
奈半利町	43.01	2,883	2,883		1,418			1,418	32.0
田野町	35.18	2,364	2,364		1,154			1,154	32.8
安田町	38.76	2,942	2,931	11	934			934	24.1
北川村	16.71	1,478	1,478		193			193	11.5
馬路村	12.84	900	900		384			384	29.9
芸西村	44.12	3,390	3,390		1,022			1,022	23.2
赤岡町	35.73	1,873	1,873		1,700			1,700	47.6
香我美町	64.08	3,319	3,295	24	3,089			3,089	48.2
土佐山田町	221.12	12,575	12,386	189	9,537	3,021		6,516	43.1
野市町	164.15	7,601	7,601		8,814			8,814	53.7
夜須町	46.18	2,162	2,162		2,456	1,615		841	53.2
香北町	58.24	5,177	5,154	23	647			647	11.1
吉川村	21.55	757	757		1,398			1,398	64.9
物部村	34.34	3,136	2,573	563	298			298	8.7
本山町	46.66	3,725	3,639	86	941			941	20.2
大豊町	68.34	5,905	3,501	2,404	929			929	13.6
鏡村	17.35	1,115	446	669	620			620	35.7
土佐山村	13.36	702	122	580	634			634	47.5
土佐町	53.80	4,477	3,655	822	903			903	16.8
大川村	6.26	422	144	278	204			204	32.6
本川村	8.72	601	409	192	271			271	31.1
伊野町	257.20	6,034	6,034		19,686	3,765		15,921	76.5
池川町	25.66	1,794	1,713	81	772			772	30.1
春野町	157.33	9,889	9,889		5,844		1,797	4,047	37.1
吾川村	34.06	2,592	2,517	75	814			814	23.9
吾北村	37.75	2,513	1,103	1,410	1,262			1,262	33.4
中土佐町	76.92	5,704	5,618	86	1,988			1,988	25.8
佐川町	152.93	11,837	11,837		3,456			3,456	22.6
越知町	77.76	4,992	4,804	188	2,784	885		1,899	35.8
窪川町	156.18	13,050	13,034	16	2,568			2,568	16.4
樽原町	46.59	3,817	3,492	325	842			842	18.1
大野見村	18.49	1,057	993	64	792			792	42.8
東津野村	30.01	2,271	2,236	35	730			730	24.3
薬山村	47.17	2,659	2,014	645	2,058			2,058	43.6
仁淀村	28.16	1,462	1,375	87	1,354			1,354	48.1
日高村	62.93	4,306	4,306		1,987			1,987	31.6
佐賀町	46.55	3,811	3,746	65	844			844	18.1
大正町	36.02	2,537	2,521	16	1,065			1,065	29.6
大方町	106.46	8,833	8,323	510	1,813			1,813	17.0
大月町	75.60	6,327	6,327		1,233	186		1,047	16.3
十和村	39.20	3,320	2,490	830	600			600	15.3
西土佐村	40.54	3,404	3,154	250	650			650	16.0
三原村	19.78	1,651	1,651		327			327	16.5
合 計	8,252.34	387,204	375,215	11,989	438,030	123,662	7,083	307,285	53.1

## (2) し尿処理の概要

## ① 汲み取りし尿

市町村名	収 集 運 搬				中 間 処 理			
	直 営	委 託	許 可	無 し	直 営	委 託	許 可	無 し
高知市			○			○		
室戸市			○		○			
安芸市			○		○			
南国市			○		○			
土佐市			○		○			
須崎市			○		○			
中村市			○			○		
宿毛市			○		○			
土佐清水市			○					○
東洋町			○		○			
奈半利町			○		○			
田野町			○		○			
安田町	○				○			
北川村			○		○			
馬路村			○		○			
芸西村		○			○			
赤岡町			○		○			
香我美町			○		○			
土佐山田町			○		○			
野市町	○				○			
夜須町			○		○			
香北町	○				○			
吉川村			○		○			
物部村			○		○			
本山町			○		○			
大豊町			○		○			
鏡村			○			○		
土佐山村			○			○		
土佐町			○		○			
大川村			○		○			
本川村			○		○			
伊野町			○		○			
池川町		○			○			
春野町			○			○		
吾川村		○			○			
吾北村			○		○			
中土佐町			○		○			
佐川町		○			○			
越知町		○			○			
窪川町			○					○
精原町			○		○			
大野見村			○		○			
東津野村			○			○		
薬山村		○			○			
仁淀村		○			○			
日高村			○		○			
佐賀町			○		○			
大正町			○			○		
大方町			○					○
大月町			○					○
十和村			○		○			
西土佐村			○		○			
三原村			○		○			
合 計	3	7	43		42	7		4



② 浄化槽汚でい

市町村名	収 集		運 搬		中 間		処 理	
	直 営	委 託	許 可	無 し	直 営	委 託	許 可	無 し
高知市			○			○		
室戸市			○		○			
安芸市			○		○			
南国市			○		○			
土佐市			○		○			
須崎市			○		○			
中村市			○			○		
宿毛市			○		○			
土佐清水市			○					○
東洋町			○		○			
奈半利町			○		○			
田野町			○		○			
安田町				○	○			
北川村			○		○			
馬路村			○		○			
芸西村		○			○			
赤岡町			○		○			
香我美町			○		○			
土佐山田町			○		○			
野市町	○				○			
夜須町			○		○			
香北町			○		○			
吉川村			○		○			
物部村			○		○			
本山町			○		○			
大豊町			○		○			
鏡村			○			○		
土佐山村			○			○		
土佐町			○		○			
大川村			○		○			
伊野町			○		○			
池川町			○		○			
春野町			○			○		
吾川村			○		○			
吾北村			○		○			
中土佐町			○		○			
佐川町			○		○			
越知町			○		○			
窪川町			○					○
漆原町			○		○			
大野見村			○		○			
東津野村			○			○		
薬山村		○			○			
仁淀村			○		○			
日高村			○		○			
佐賀町			○		○			
大正町			○			○		
大方町			○					○
大月町			○					○
十和村			○		○			
西土佐村			○		○			
三原村			○		○			
合 計	1	2	49	1	42	7		4



## (3) し尿収集の状況

## ① し尿

単位；k<sup>2</sup>

市町村名	直 営	委 託	許 可	合 計	自家処理量
高 知 市			48,324	48,324	153
室 戸 市			9,147	9,147	174
安 芸 市			10,027	10,027	
南 国 市			20,638	20,638	120
土 佐 市			12,105	12,105	
須 崎 市			6,862	6,862	
中 村 市			15,123	15,123	
宿 毛 市			11,217	11,217	190
土佐清水市			9,019	9,019	87
東 洋 町			1,701	1,701	30
奈 半 利 町			1,834	1,834	
田 野 町			1,676	1,676	
安 田 町	1,649			1,649	6
北 川 村			1,033	1,033	
馬 路 村			564	564	
芸 西 村		2,016		2,016	
赤 岡 町			964	964	
香 我 美 町			2,653	2,653	19
土佐山田町			11,174	11,174	171
野 市 町			8,190	8,190	
夜 須 町			1,253	1,253	
香 北 町			3,775	3,775	17
吉 川 村			345	345	
物 部 村			1,498	1,498	227
本 山 町			2,449	2,449	58
大 豊 町			2,356	2,356	1,618
鏡 村			416	416	717
土佐山村			160	160	761
土 佐 町			2,460	2,460	553
大 川 村			97	97	187
本 川 村			275	275	129
伊 野 町			7,348	7,348	
池 川 町		824		824	39
春 野 町			7,389	7,389	
吾 川 村		1,025		1,025	31
吾 北 村			742	742	949
中 土 佐 町			3,814	3,814	58
佐 川 町		7,039		7,039	
越 知 町		3,044		3,044	94
窪 川 町	9,722			9,722	12
梶 原 町			1,880	1,880	166
大 野 見 村			678	678	35
東 津 野 村			980	980	15
薬 山 村		961		961	282
仁 淀 村		850		850	43
日 高 村			2,273	2,273	
佐 賀 町			2,297	2,297	40
大 正 町			1,306	1,306	8
大 方 町			5,804	5,804	355
大 月 町			2,851	2,851	
十 和 村			1,752	1,752	584
西 土 佐 村			2,590	2,590	230
三 原 村			712	712	
合 計	11,371	15,759	229,751	256,881	8,158

② 浄化槽汚でい

単位；kℓ

市町村名	直 営	委 託	許 可	合 計	自家処理量
高知市			83,882	83,882	
室戸市			1,351	1,351	
安芸市			1,151	1,151	
南国市			8,175	8,175	
土佐市			5,941	5,941	
須崎市			5,239	5,239	
中村市			7,968	7,968	
宿毛市			3,822	3,822	69
土佐清水市			1,869	1,869	
東洋町			412	412	
奈半利町			769	769	
田野町			714	714	
安田町	493			493	
北川村			213	213	
馬路村			326	326	
芸西村		47		47	
赤岡町			1,435	1,435	
香我美町			1,846	1,846	
土佐山田町			2,603	2,603	
野市町			4,201	4,201	
夜須町			580	580	
香北町			427	427	
吉川村			906	906	
物部村			203	203	
本山町			700	700	
大豊町			703	703	
鏡村			250	250	
土佐山村			374	374	
土佐町			671	671	
大川村			112	112	
本川村			164	164	
伊野町			3,004	3,004	
池川町			272	272	
春野町			2,293	2,293	
吾川村			432	432	
吾北村			427	427	
中土佐町			762	762	
佐川町			2,177	2,177	
越知町			847	847	
窪川町	572			572	
梶原町			32	32	
大野見村			351	351	
東津野村			315	315	
薬山村		621		621	
仁淀村			298	298	
日高村			743	743	
佐賀町			782	782	
大正町			144	144	
大方町			830	830	
大月町			671	671	
千和村			23	23	
西土佐村			915	915	
三原村			209	209	
合 計	1,065	668	152,534	154,267	69

③ 合 計

単位；k 0

市町村名	直 営	委 託	許 可	合 計	自家処理量
高 知 市			132,206	132,206	153
室 戸 市			10,498	10,498	174
安 芸 市			11,178	11,178	
南 国 市			28,813	28,813	120
土 佐 市			18,046	18,046	
須 崎 市			12,101	12,101	
中 村 市			23,091	23,091	
宿 毛 市			15,039	15,039	259
土佐清水市			10,888	10,888	87
東 洋 町			2,113	2,113	30
奈半利町			2,603	2,603	
田 野 町			2,390	2,390	
安 田 町	2,142			2,142	6
北 川 村			1,246	1,246	
馬 路 村			890	890	
芸 西 村		2,063		2,063	
赤 岡 町			2,399	2,399	
香我美町			4,499	4,499	19
土佐山田町			13,777	13,777	171
野 市 町			12,391	12,391	
夜 須 町			1,833	1,833	
香 北 町			4,202	4,202	17
吉 川 村			1,251	1,251	
物 部 村			1,701	1,701	227
本 山 町			3,149	3,149	58
大 豊 町			3,059	3,059	1,618
鏡 村			666	666	717
土佐山村			534	534	761
土 佐 町			3,131	3,131	553
大 川 村			209	209	187
本 川 村			439	439	129
伊 野 町			10,352	10,352	
池 川 町		824	272	1,096	39
春 野 町			9,682	9,682	
吾 川 村		1,025	432	1,457	31
吾 北 村			1,169	1,169	949
中 土佐町			4,576	4,576	58
佐 川 町		7,039	2,177	9,216	
越 知 町		3,044	847	3,891	94
窪 川 町	10,294			10,294	12
梶 原 町			1,912	1,912	166
大 野見村			1,029	1,029	35
東 津野村			1,295	1,295	15
栗 山 村		1,582		1,582	282
仁 淀 村		850	298	1,148	43
日 高 村			3,016	3,016	
佐 賀 町			3,079	3,079	40
大 正 町			1,450	1,450	8
大 方 町			6,634	6,634	355
大 月 町			3,522	3,522	
十 和 村			1,775	1,775	584
西 土佐村			3,505	3,505	230
三 原 村			921	921	
合 計	12,436	16,427	382,285	411,148	8,227



## (4) し尿処理の状況

## ① し尿処理の内訳

スし尿

単位：kℓ

市町村名	し尿処理 施設	下 水 道 投 入	海 投	洋 入	農 還	村 元	そ の 他	合 計
高知市	48,324							48,324
室戸市	8,295			852				9,147
安芸市	10,027							10,027
南国市	20,638							20,638
土佐市	12,105							12,105
須崎市	6,862							6,862
中村市	14,906					217		15,123
宿毛市	11,217							11,217
土佐清水市				9,019				9,019
東洋町	1,701							1,701
奈半利町	1,834							1,834
田野町	1,676							1,676
安田町	1,649							1,649
北川村	1,033							1,033
馬路村	564							564
芸西村	1,263			753				2,016
赤岡町	964							964
香我美町	2,653							2,653
土佐山田町	11,174							11,174
野市町	8,190							8,190
夜須町	1,253							1,253
香北町	3,775							3,775
吉川村	345							345
物部村	1,498							1,498
本山町	2,449							2,449
大豊町	2,356							2,356
鏡村	416							416
土佐山村	160							160
土佐町	2,460							2,460
大川村	97							97
本川村	275							275
伊野町	7,348							7,348
池川町	824							824
春野町	7,389							7,389
吾川村	1,025							1,025
吾北村	742							742
中土佐町	3,814							3,814
佐川町	7,039							7,039
越知町	3,044							3,044
窪川町	9,722							9,722
禰原町	1,880							1,880
大野見村	678							678
東津野村	980							980
薬山村	961							961
仁淀村	850							850
日高村	2,273							2,273
佐賀町	2,297							2,297
大正町	1,306							1,306
大方町	5,804							5,804
大月町	2,851							2,851
十和村	1,752							1,752
西土佐村	694			1,896				2,590
三原村	712							712
合 計	244,144			12,520		217		256,881

イ 浄化槽汚でい

単位；kℓ

市町村名	し尿処理 施設	下 水 道 投 入	海 洋 投 入	農 選 村 元	そ の 他	合 計
高知市	83,882					83,882
室戸市	1,296		55			1,351
安芸市	1,151					1,151
南国市	8,175					8,175
土佐市	5,941					5,941
須崎市	5,239					5,239
中村市	7,968					7,968
宿毛市	3,822					3,822
土佐清水市			1,869			1,869
東洋町	412					412
奈半利町	769					769
田野町	714					714
安田町	493					493
北川村	213					213
馬路村	326					326
芸西村			47			47
赤岡町	1,435					1,435
香我美町	1,846					1,846
土佐山田町	2,603					2,603
野市町	4,201					4,201
夜須町	580					580
香北町	427					427
吉川村	906					906
物部村	203					203
本山町	700					700
大豊町	703					703
鏡村	250					250
土佐山村	374					374
土佐町	671					671
大川村	112					112
本川村	164					164
伊野町	3,004					3,004
池川町	272					272
春野町	2,293					2,293
吾川村	432					432
吾北村	427					427
中土佐町	762					762
佐川町	2,177					2,177
越知町	847					847
窪川町	572					572
禰原町	32					32
大野見村	351					351
東津野村	315					315
薬山村	621					621
仁淀村	298					298
日高村	743					743
佐賀町	782					782
大正町	144					144
大方町	830					830
大月町	671					671
十和村	23					23
西土佐村	321		594			915
三原村	209					209
合 計	151,702		2,565			154,267

ウ 合 計

単位；kℓ

市町村名	し尿処理 施設	下 水 道 投 入	海 投	洋 入	農 還	村 元	そ の 他	合 計
高 知 市	132,206							132,206
室 戸 市	9,591			907				10,498
安 芸 市	11,178							11,178
南 国 市	28,813							28,813
土 佐 市	18,046							18,046
須 崎 市	12,101							12,101
中 村 市	22,874					217		23,091
宿 毛 市	15,039							15,039
土佐清水市				10,888				10,888
東 洋 町	2,113							2,113
奈 半 利 町	2,603							2,603
田 野 町	2,390							2,390
安 田 町	2,142							2,142
北 川 村	1,246							1,246
馬 路 村	890							890
芸 西 村	1,263			800				2,063
赤 岡 町	2,399							2,399
香 我 美 町	4,499							4,499
土佐山田町	13,777							13,777
野 市 町	12,391							12,391
夜 須 町	1,833							1,833
香 北 町	4,202							4,202
吉 川 村	1,251							1,251
物 部 村	1,701							1,701
本 山 町	3,149							3,149
大 豊 町	3,059							3,059
鏡 村	666							666
土佐山村	534							534
土 佐 町	3,131							3,131
大 川 村	209							209
本 川 村	439							439
伊 野 町	10,352							10,352
池 川 町	1,096							1,096
春 野 町	9,682							9,682
吾 川 村	1,457							1,457
吾 北 村	1,169							1,169
中 土 佐 町	4,576							4,576
佐 川 町	9,216							9,216
越 知 町	3,891							3,891
窪 川 町	10,294							10,294
禰 原 町	1,912							1,912
大 野 見 村	1,029							1,029
東 津 野 村	1,295							1,295
葉 山 村	1,582							1,582
仁 淀 村	1,148							1,148
日 高 村	3,016							3,016
佐 賀 町	3,079							3,079
大 正 町	1,450							1,450
大 方 町	6,634							6,634
大 月 町	3,522							3,522
十 和 村	1,775							1,775
西 土 佐 村	1,015			2,490				3,505
三 原 村	921							921
合 計	395,846			15,085		217		411,148

② 残渣処分の内訳

ア、埋立処分

単位：t

市町村名	し尿処理 施設	コミニテ プラント
高知市	401	
室戸市		
安芸市	43	
南国市	107	
土佐市		
須崎市	8	
中村市		
宿毛市	51	
土佐清水市		
東洋町		
奈半利町	15	
田野町	13	
安田町	12	
北川村	7	
馬路村	5	
芸西村	4	
赤岡町	8	
香我美町	15	
土佐山田町	45	
野市町	41	
夜須町	6	
香北町	14	
吉川村	4	
物部村	5	
本山町	10	
大豊町	9	
鏡村		
土佐山村	1	
土佐町	10	
大川村	1	
本川村	1	
伊野町		
池川町		
春野町		
吾川村		
吾北村	4	
中土佐町	4	
佐川町		
越知町		
窪川町	46	
禰原町		
大野見村	1	
東津野村		
薬山村	2	
仁淀村		
日高村		
佐賀町	10	
大正町	7	
大方町		
大月町	6	
十和村	8	
西土佐村		
三原村	2	
合計	926	

イ、肥料等に利用

単位：t

市町村名	し尿処理 施設	コミニテ プラント
高知市	122	
室戸市	338	
安芸市		
南国市		
土佐市	1,041	
須崎市	104	
中村市	40	
宿毛市	64	
土佐清水市		
東洋町	28	
奈半利町		
田野町		
安田町		
北川村		
馬路村		
芸西村		
赤岡町	2	
香我美町	4	
土佐山田町	11	
野市町	10	
夜須町	2	
香北町	3	
吉川村	1	
物部村	1	
本山町		
大豊町		
鏡村		
土佐山村		
土佐町		
大川村		
本川村		
伊野町	597	
池川町	22	
春野町	532	
吾川村	29	
吾北村		
中土佐町	40	
佐川町	186	
越知町	79	
窪川町	11	
禰原町		
大野見村	8	
東津野村		
薬山村	14	
仁淀村	23	
日高村	174	
佐賀町		
大正町	2	
大方町		
大月町		
十和村	2	
西土佐村	1,015	1,015
三原村	13	
合計	4,518	1,015

ウ その他

単位：t

市町村名	し尿処理 施設	コミニテ プラント
高知市		
室戸市		
安芸市		
南国市		
土佐市		
須崎市		
中村市		
宿毛市		
土佐清水市		
東洋町		
奈半利町		
田野町		
安田町		
北川村		
馬路村		
芸西村		
赤岡町		
香我美町		
土佐山田町		
野市町		
夜須町		
香北町		
吉川村		
物部村		
本山町		
大豊町		
鏡村		
土佐山村		
土佐町		
大川村		
本川村		
伊野町		
池川町		
春野町		27
吾川村		
吾北村		
中土佐町		
佐川町		
越知町		
窪川町		
禰原町	65	
大野見村		
東津野村		
葉山村		
仁淀村		
日高村		
佐賀町		
大正町		
大方町		
大月町		
十和村		
西土佐村		
三原村		
合計	65	27

エ 合計

単位：t

市町村名	し尿処理 施設	コミニテ プラント
高知市	523	
室戸市	338	
安芸市	43	
南国市	107	
土佐市	1,041	
須崎市	112	
中村市	40	
宿毛市	115	
土佐清水市		
東洋町	28	
奈半利町	15	
田野町	13	
安田町	12	
北川村	7	
馬路村	5	
芸西村	4	
赤岡町	10	
香我美町	19	
土佐山田町	56	
野市町	51	
夜須町	8	
香北町	17	
吉川村	5	
物部村	6	
本山町	10	
大豊町	9	
鏡村		
土佐山村	1	
土佐町	10	
大川村	1	
本川村	1	
伊野町	597	
池川町	22	
春野町	532	27
吾川村	29	
吾北村	4	
中土佐町	44	
佐川町	186	
越知町	79	
窪川町	57	
禰原町	65	
大野見村	9	
東津野村		
葉山村	16	
仁淀村	23	
日高村	174	
佐賀町	10	
大正町	9	
大方町		
大月町	6	
十和村	10	
西土佐村	1,015	1,015
三原村	15	
合計	5,509	1,042

3. 一般廃棄物処理事業経費

(1) 市町村廃棄物処理事業経費

① 歳入  
ごみ

単位：千円

市町村名	特 定 財 源					小 計	一般財源	合 計
	国庫支出金	県支出金	地方債	使用料及び手数料	その他			
高知市	257,651	1,722	2,630,600	116,535	2,613	3,009,121	2,633,576	5,642,697
室戸市							234,775	234,775
安芸市	131,490	2,945	407,200	6,272	3,192	551,099	180,942	732,041
南国市				54,406	61	54,467	473,188	527,655
土佐市				6,507	3,687	10,194	269,197	279,391
須崎市				37,592	2,271	39,863	283,092	322,955
中村市				75,644	40	75,684	353,333	429,017
宿毛市				41,157		41,157	302,971	344,128
土佐清水市	144			16,781	12	16,937	191,380	208,317
東洋町							35,236	35,236
奈半利町				31		31	42,511	42,542
田野町				102		102	38,029	38,131
安田町				44		44	22,221	22,265
北川村							8,156	8,156
馬路村		3,600	16,400			20,000	36,592	56,592
芸西村				866	1,083	1,949	108,481	110,430
赤岡町							32,415	32,415
香我美町				3,071		3,071	80,100	83,171
土佐山田町				41,912	11	41,923	200,047	241,970
野市町				21,115		21,115	91,152	112,267
夜須町				3,722		3,722	35,335	39,057
香北町							51,396	51,396
吉川村				600		600	24,403	25,003
物部村							42,211	42,211
本山町							37,367	37,367
大豊町				4,344		4,344	77,134	81,478
鏡村					64	64	9,001	9,065
土佐山村							8,770	8,770
土佐町							37,368	37,368
大川村							6,836	6,836
本川村							15,628	15,628
伊野町				1,182		1,182	149,768	150,950
池川町							12,836	12,836
春野町	3,978			1,483	8,601	14,062	157,483	171,545
吾川村							14,499	14,499
吾北村							17,964	17,964
中土佐町				9,194		9,194	29,667	38,861
佐川町							59,254	59,254
越知町					120	120	37,566	37,686
窪川町				22,773		22,773	96,154	118,927
梶原町							26,135	26,135
大野見村							7,864	7,864
東津野村				3,726	100	3,826	16,559	20,385
葉山村				2,880		2,880	23,966	26,846
仁淀村							14,188	14,188
日高村				167	1,354	1,521	31,929	33,450
佐賀町	6,194		17,600	7,340		31,134	60,213	91,347
大正町				3,542		3,542	32,888	36,430
大方町				13,550		13,550	60,639	74,189
大月町	4,872		227,900	10,162	1,796	244,730	59,598	304,328
十和村		2,276		2,865		5,141	28,451	33,592
西土佐村				5,832		5,832	20,864	26,696
三原村				348	85	433	2,509	2,942
合 計	404,329	10,543	3,299,700	515,745	25,090	4,255,407	6,923,837	11,179,244

し尿

単位：千円

市町村名	特 定 財 源					小 計	一般財源	合 計
	国庫支出金	県支出金	地方債	使用料及び手数料	その他			
高知市	10,527		65,200	7,989	500,878	584,594	879,525	1,464,119
室戸市							111,063	111,063
安芸市				14,468		14,468	63,842	78,310
南佐市				12,966	84	13,050	195,947	208,997
土佐市							64,682	64,682
須崎市					26	26	64,915	64,941
中村市				36,253	16	36,269	78,706	114,975
宿毛市				24		24	94,308	94,332
土佐清水市				11,433	16	11,449	51,548	62,997
東洋町							16,669	16,669
奈半利町							19,434	19,434
田野町							17,164	17,164
安田町							15,320	15,320
北川村							10,071	10,071
馬路村							14,389	14,389
芸西村				10,682		10,682	20,493	31,175
赤岡町							11,405	11,405
香我美町							18,834	18,834
土佐山田町							60,549	60,549
野市町							45,495	45,495
夜須町							12,139	12,139
香北町							17,338	17,338
吉川村							7,182	7,182
物部村							10,076	10,076
本山町							12,197	12,197
大豊町							12,116	12,116
鏡村					6	6	4,401	4,407
土佐山村							4,410	4,410
土佐町							11,672	11,672
大川村							4,605	4,605
本川村							1,955	1,955
伊野町							49,378	49,378
池川町							6,034	6,034
春野町				26,704	8,600	35,304	43,808	79,112
吾川村							6,451	6,451
吾北村							4,558	4,558
中土佐町				4,804		4,804	33,273	38,077
佐川町							24,567	24,567
越知町							14,390	14,390
窪川町				22		22	75,757	75,779
梶原町							8,367	8,367
大野見村							10,265	10,265
東津野村				2,519		2,519	17,707	20,226
薬山村							14,461	14,461
仁淀村							6,480	6,480
日高村							17,444	17,444
佐賀町							26,029	26,029
大正町				8		8	20,758	20,766
大方町							54,139	54,139
大月町							33,641	33,641
十和村							17,742	17,742
西土佐村					9,931	9,931	58,514	68,445
三原村							15,791	15,791
合 計	10,527		65,200	127,872	519,557	723,156	2,512,004	3,235,160

合計

単位：千円

市町村名	特 定 財 源					小 計	一般財源	合 計
	国庫支出金	県支出金	地方債	使用料及び手数料	その他			
高知市	268,178	1,722	2,695,800	124,524	503,491	3,593,715	3,513,101	7,106,816
室戸市							345,838	345,838
安芸市	131,490	2,945	407,200	20,740	3,192	565,567	244,784	810,351
南国市				67,372	145	67,517	669,135	736,652
土佐市				6,507	3,687	10,194	333,879	344,073
須崎市				37,592	2,297	39,889	348,007	387,896
中村市				111,897	56	111,953	432,039	543,992
宿毛市				41,181		41,181	397,279	438,460
土佐清水市	144			28,214	28	28,386	242,928	271,314
東洋町							51,905	51,905
奈半利町				31		31	61,945	61,976
田野町				102		102	55,193	55,295
安田町				44		44	37,541	37,585
北川村							18,227	18,227
馬路村		3,600	16,400			20,000	50,981	70,981
芸西村				11,548	1,083	12,631	128,974	141,605
赤岡町							43,820	43,820
香我美町				3,071		3,071	98,934	102,005
土佐山田町				41,912	11	41,923	260,596	302,519
野市町				21,115		21,115	136,647	157,762
夜須町				3,722		3,722	47,474	51,196
香北町							68,734	68,734
吉川村				600		600	31,585	32,185
物部村							52,287	52,287
本山町							49,564	49,564
大豊町				4,344		4,344	89,250	93,594
鏡村					70	70	13,402	13,472
土佐山村							13,180	13,180
土佐町							49,040	49,040
大川村							11,441	11,441
本川村							17,583	17,583
伊野町				1,182		1,182	199,146	200,328
池川町							18,870	18,870
春野町	3,978			28,187	17,201	49,366	201,291	250,657
吾川村							20,950	20,950
吾北村							22,522	22,522
中土佐町				13,998		13,998	62,940	76,938
佐川町							83,821	83,821
越知町					120	120	51,956	52,076
窪川町				22,795		22,795	171,911	194,706
湊原町							34,502	34,502
大野見村							18,129	18,129
東津野村				6,245	100	6,345	34,266	40,611
薬山村				2,880		2,880	38,427	41,307
仁淀村							20,668	20,668
日高村				167	1,354	1,521	49,373	50,894
佐賀町	6,194		17,600	7,340		31,134	86,242	117,376
大正町				3,550		3,550	53,646	57,196
大方町				13,550		13,550	114,778	128,328
大月町	4,872		227,900	10,162	1,796	244,730	93,239	337,969
千和村		2,276		2,865		5,141	46,193	51,334
西土佐村				5,832	9,931	15,763	79,378	95,141
三原村				348	85	433	18,300	18,733
合 計	414,856	10,543	3,364,900	643,617	544,647	4,978,563	9,435,841	14,414,404



② 歳出  
ごみ

市町村名	建設・改良費						人件費	処 収集運搬費
	工 事 費			調 査 費	組 合 分 担 金	小 計		
	中間処理施設	最終処分場	その他					
高知市	1,979,958	1,072,720				3,052,678	1,663,458	87,369
室戸市					23,449	23,449		
安芸市		496,825		36,870		533,695	107,864	6,106
南国市				19,920	27,757	47,677	59,372	
土佐市							72,351	456
須崎市							161,533	24,887
中村市					28,221	28,221	81,160	3,040
宿毛市	4,289	21,486				25,775		12,669
土佐清水市	578					578	55,580	
東洋町					3,519	3,519		
奈半利町					5,878	5,878	11,946	1,042
田野町			2,107		5,367	7,474	632	485
安田町							4,048	978
北川村								306
馬路村	24,084		2,984	204		27,272	109	1,507
芸西村							15,516	776
赤岡町					3,320	3,320		
香我美町	189	3,952				4,141		
土佐山田町							18,482	325
野市町					9,898	9,898	1,109	8,679
夜須町					3,581	3,581		
香北町					3,526	3,526		
吉川村	87	1,824				1,911		
物部村					2,491	2,491		
本山町					9,045	9,045		
大豊町					9,045	9,045	25,410	998
鏡山村								
土佐山村	525					525	1,553	246
土佐町					9,045	9,045		
大川村								2,601
本川村								
伊野町							558	134
池川町								376
春野町							31,692	
吾川村								
吾北村			321			321	452	
中土佐町							134	
佐川町								
越知町								
窪川町							25,025	3,775
檜原町							219	
大野見村								
東津野村								
薬山村					2,121	2,121	7,188	330
仁淀村								
日高村								
佐賀町	24,777				1,507	26,284	201	3,269
大正町			9,684			9,684		1,727
大方町					9,075	9,075		
大月町	15,498	228,584	588	4,552	2,190	251,412	5,427	1,357
十和村							9,609	1,877
西土佐村								1,007
三原村							1,099	
合 計	2,049,985	1,825,391	15,684	61,546	159,035	4,111,641	2,361,727	166,322

単位：千円

処理及び維持管理費							その他	合計
理	費	車 両 等	委 託 費	組 合 分 担 金	そ の 他	小 計		
中間処理費	最終処分費	購 入 費						
238,566	38,707	91,361	320,110		150,448	2,590,019		5,642,697
				211,326		211,326		234,775
40,213	23,029	10,282	4,348		5,826	197,668	678	732,041
	467		177,158	125,487		362,484	117,494	527,655
54,842	6,149	1,598	96,374		5,317	237,087	42,304	279,391
	4,696	7,129	41,803	82,907		322,955		322,955
		8,363	83,428	230,474	21,879	428,344	673	457,238
750	4,870		298,491	673	630	318,083	270	344,128
39,492	11,564		82,484		11,260	200,380	7,359	208,317
				31,717		31,717		35,236
	778			22,898		36,664		42,542
	211		8,256	20,905		30,489	168	38,131
1,374			14,563		1,302	22,265		22,265
1,219	62		5,713		856	8,156		8,156
16,770	421		9,248		880	28,935	385	56,592
53,319	1,880		38,939			110,430		110,430
			14,088	15,007		29,095		32,415
17,711	1,014		28,256	32,049		79,030		83,171
1,165	30,467		60,013	101,550		212,002	29,968	241,970
12,673	162		33,341	44,749	1,656	102,369		112,267
	63		16,683	16,190	2,540	35,476		39,057
			31,930	15,940		47,870		51,396
8,172	468		10,215	4,237		23,092		25,003
			28,460	11,260		39,720		42,211
				28,322		28,322		37,367
38,638	63	1,129			2,053	68,291	4,142	81,478
			9,053			9,053	12	9,065
1,993	100		3,458		895	8,245		8,770
				28,323		28,323		37,368
630			2,203		1,060	6,494	342	6,836
88		145	7,152		8,243	15,628		15,628
	762		67,538	80,582	900	150,474	476	150,950
			3,228	9,232		12,836		12,836
25,715	3,874		104,278		1,451	167,010	4,535	171,545
			4,500	9,999		14,499		14,499
6,248			7,727		2,532	16,959	684	17,964
	391		17,766	20,570		38,861		38,861
			22,704	36,550		59,254		59,254
			15,650	21,943		37,593	93	37,686
16,829	7,455	18,964	45,376		125	117,549	1,378	118,927
934			1,329	20,776	47	23,305	2,830	26,135
			4,203	3,661		7,864		7,864
	349		5,679	13,850		19,878	507	20,385
	250		4,218	12,300	249	24,535	190	26,846
			4,500	9,662		14,162	26	14,188
			12,588	19,644		32,232	1,218	33,450
5,431	41,641		11,904	1,079	1,409	64,934	129	91,347
5,344	3,500		14,604		1,571	26,746		36,430
			31,122	27,969	6,023	65,114		74,189
6,942	3,538		32,920		2,732	52,916		304,328
5,246			10,612			27,344	6,248	33,592
2,737			19,848	1,367	1,737	26,696		26,696
177			1,561		51	2,888	54	2,942
603,218	186,931	138,971	1,869,622	1,313,198	233,672	6,873,661	222,163	11,207,465

し尿

市町村名	建設・改良費				調査費	組合分担金	小計	人件費	処 収集運搬費
	工事費			その他					
	中間処理施設	最終処分場							
高知市	283,227					283,227	171,816		
室戸市					21,026	21,026			
安芸市							18,307		
南国市							29,686		
土佐市					5,246	5,246			
須崎市									
中村市									
宿毛市									
土佐清水市				2,100		2,100	13,007		
東洋町					3,156	3,156			
奈半利町									
田野町									
安田町									
北川村									
馬路村									
芸西村									
赤岡町									
香我美町									
土佐山田町									
野市町									
夜須町									
香北町									
吉川村									
物部村									
本山町									
大豊町									
鏡村									
土佐山村							879		
土佐町									
天川村									
本川村									
伊野町					3,924	3,924			
池川町									
春野町					2,954	2,954	9,788		
吾川村									
吾北村									
中土佐町									
佐川町									
越知町									
窪川町								1,036	
禰原町							12		
大野見村									
東津野村		3,000				3,000	216		
薬山村									
仁淀村					1,386	1,386			
日高村									
佐賀町									
大正町									
大方町									
大月町				10		10			
十和村									
西土佐村							667		
三原村									
合計	283,227	3,000		2,110	37,692	326,029	244,378	1,036	

単位；千円

処理及び維持管理費		車 両 等 購 入 費	委 託 費	組 合 分 担 金	そ の 他	小 計	そ の 他	合 計
中間処理費	最終処分費							
225,768			123,829	.	659,479	1,180,892		1,464,119
				90,037		90,037		111,063
57,880		1,303	173		647	78,310		78,310
41,558			104,900		777	176,921	32,076	208,997
				59,436		59,436		64,682
323				64,618		64,941		64,941
67,566			39,792		7,617	114,975		114,975
				94,332		94,332		94,332
116			46,874			59,997	900	62,997
				13,513		13,513		16,669
				19,434		19,434		19,434
				17,164		17,164		17,164
				15,320		15,320		15,320
				10,071		10,071		10,071
				14,328		14,328	61	14,389
			23,852		7,323	31,175		31,175
				11,405		11,405		11,405
				18,834		18,834		18,834
				60,549		60,549		60,549
				45,495		45,495		45,495
				12,139		12,139		12,139
				17,338		17,338		17,338
				7,182		7,182		7,182
				10,076		10,076		10,076
				12,197		12,197		12,197
				12,116		12,116		12,116
			4,407			4,407		4,407
			3,531			4,410		4,410
				11,672		11,672		11,672
			750	910		1,660	2,945	4,605
				1,955		1,955		1,955
				45,447	7	45,454		49,378
				6,034		6,034		6,034
10,150			10,504	33,474	302	64,218	11,940	79,112
				6,451		6,451		6,451
				4,558		4,558		4,558
				38,077		38,077		38,077
				24,567		24,567		24,567
				14,390		14,390		14,390
				74,743		75,779		75,779
9			8,153			8,174	193	8,367
				10,265		10,265		10,265
			17,010			17,226		20,226
			200	14,254	7	14,461		14,461
				6,480		6,480		6,480
				16,058		16,058		17,444
				26,029		26,029		26,029
				20,766		20,766		20,766
				54,139		54,139		54,139
				33,631		33,631		33,641
				17,742		17,742		17,742
25,475			38,959		3,344	68,445		68,445
				15,791		15,791		15,791
428,845		1,303	422,934	1,083,017	679,503	2,861,016	48,115	3,235,160

合 計

市町村名	建設・改良費				調査費	組合分担金	小 計	人件費	処	
	工 事 費			収集運搬費						
	中間処理施設	最終処分場	その他							
高知市	2,263,185	1,072,720				3,335,905	1,835,274	87,369		
室戸市					44,475	44,475				
安芸市		496,825		36,870		533,695	126,171	6,106		
南国市				19,920	27,757	47,677	89,058			
土佐市					5,246	5,246	72,351	456		
須崎市							161,533	24,887		
中村市					28,221	28,221	81,160	3,040		
宿毛市	4,289	21,486				25,775		12,669		
土佐清水市	578			2,100		2,678	68,587			
東洋町					6,675	6,675				
奈半利町					5,878	5,878	11,946	1,042		
田野町			2,107		5,367	7,474	632	485		
安田町							4,048	978		
北川村								306		
馬路村	24,084		2,984	204		27,272	109	1,507		
芸西村							15,516	776		
赤岡町					3,320	3,320				
香我美町	189	3,952				4,141				
土佐山田町							18,482	325		
野市町					9,898	9,898	1,109	8,679		
夜須町					3,581	3,581				
香北町					3,526	3,526				
吉川村	87	1,824				1,911				
物部村					2,491	2,491				
本山町					9,045	9,045				
大豊町					9,045	9,045	25,410	998		
鏡山村										
土佐山村	525					525	2,432	246		
土佐町					9,045	9,045				
大川村								2,601		
本川村										
伊野町					3,924	3,924	558	134		
池川町								376		
春野町					2,954	2,954	41,480			
吾川村										
吾北村			321			321	452			
中土佐町							134			
佐川町										
越知町										
窪川町							25,025	4,811		
禰原町							231			
大野見村										
東津野村		3,000				3,000	216			
葉山村					2,121	2,121	7,188	330		
仁淀村										
日高村					1,386	1,386				
佐賀町	24,777				1,507	26,284	201	3,269		
大正町			9,684			9,684		1,727		
大方町					9,075	9,075				
大月町	15,498	228,584	588	4,562	2,190	251,422	5,427	1,357		
十和村							9,609	1,877		
西土佐村							667	1,007		
三原村							1,099			
合 計	2,333,212	1,828,391	15,684	63,656	196,727	4,437,670	2,606,105	167,358		

単位：千円

処 理 及 び 維 持 管 理 費						小 計	そ の 他	合 計
理 費		車 両 等 購 入 費	委 託 費	組 合 分 担 金	そ の 他			
中間処理費	最終処分費							
464,334	38,707	91,361	443,939		809,927	3,770,911		7,106,816
				301,363		301,363		345,838
98,093	23,029	11,585	4,521		6,473	275,978	678	810,351
41,558	467		282,058	125,487	777	539,405	149,570	736,652
54,842	6,149	1,598	96,374	59,436	5,317	296,523	42,304	344,073
323	4,696	7,129	41,803	147,525		387,896		387,896
67,566		8,363	123,220	230,474	29,496	543,319	673	572,213
750	4,870		298,491	95,005	630	412,415	270	438,460
39,608	11,564		129,358		11,260	260,377	8,259	271,314
				45,230		45,230		51,905
	778			42,332		56,098		61,976
	211		8,256	38,069		47,653	168	55,295
1,374			14,563	15,320	1,302	37,585		37,585
1,219	62		5,713	10,071	856	18,227		18,227
16,770	421		9,248	14,328	880	43,263	446	70,981
53,319	1,880		62,791		7,323	141,605		141,605
			14,088	26,412		40,500		43,820
17,711	1,014		28,256	50,883		97,864		102,005
1,165	30,467		60,013	162,099		272,551	29,968	302,519
12,673	162		33,341	90,244	1,656	147,864		157,762
	63		16,683	28,329	2,540	47,615		51,196
			31,930	33,278		65,208		68,734
8,172	468		10,215	11,419		30,274		32,185
			28,460	21,336		49,796		52,287
				40,519		40,519		49,564
38,638	63	1,129		12,116	2,053	80,407	4,142	93,594
			13,460			13,460	12	13,472
1,993	100		6,989		895	12,655		13,180
				39,995		39,995		49,040
630			2,953	910	1,060	8,154	3,287	11,441
88		145	7,152	1,955	8,243	17,583		17,583
	762		67,538	126,029	907	195,928	476	200,328
			3,228	15,266		18,870		18,870
35,865	3,874		114,782	33,474	1,753	231,228	16,475	250,657
			4,500	16,450		20,950		20,950
6,248			7,727	4,558	2,532	21,517	684	22,522
	391		17,766	58,647		76,938		76,938
			22,704	61,117		83,821		83,821
			15,650	36,333		51,983	93	52,076
16,829	7,455	18,964	45,376	74,743	125	193,328	1,378	194,706
943			9,482	20,776	47	31,479	3,023	34,502
			4,203	13,926		18,129		18,129
	349		22,689	13,850		37,104	507	40,611
	250		4,418	26,554	256	38,996	190	41,307
			4,500	16,142		20,642	26	20,668
			12,588	35,702		48,290	1,218	50,894
5,431	41,641		11,904	27,108	1,409	90,963	129	117,376
5,344	3,500		14,604	20,766	1,571	47,512		57,196
			31,122	82,108	6,023	119,253		128,328
6,942	3,538		32,920	33,631	2,732	86,547		337,969
5,246			10,612	17,742		45,086	6,248	51,334
28,212			58,807	1,367	5,081	95,141		95,141
177			1,561	15,791	51	18,679	54	18,733
1,032,063	186,931	140,274	2,292,556	2,396,215	913,175	9,734,677	270,278	14,442,625





























4. 一般廃棄物収集体制

(1) 廃棄物処理事業従事職員

(ア) 市町村

市町村名	こ									し									合								
	一般職			技能職			その他			一般職			技能職			その他			一般職			技能職			その他		
	事務系	技術系	小計	収集運搬	中間処理	最終処分	その他	小計	合計	事務系	技術系	小計	収集運搬	中間処理	最終処分	その他	小計	合計	事務系	技術系	小計	収集運搬	中間処理	最終処分	その他	小計	合計
高知市	22	34	56	170	32	3	1	206	262	4	11	15		5			5	20	26	45	71	170	37	3	1	211	282
室戸市	1		1						1	1		1						1	2		2						2
安芸市	2		2	15	4	4		23	25	1		1		3			3	4	3		3	15	7	4		26	29
南国市	6		6				2	2	8	4		4						4	10		10				2	2	12
土佐市	3	1	4		10	1		11	15										3	1	4		10	1		11	15
須崎市	7		7	15		8		23	30										7		7	15		8		23	30
中村市	4		4	12				12	16		1	1						1	4	1	5	12				12	17
宿毛市	5	1	6		5			5	11	2		2						2	7	1	8		5			5	13
土佐清水市	1		1		4	5		9	10					2				2	1		1		6	5		11	12
東洋町	1		1						1	1		1						1	2		2						2
奈半利町	1		1	3				3	4										1		1	3				3	4
田野町	1		1						1										1		1						1
安田町					1			1	1														1			1	1
北川村																											
馬路村	1		1						1										1		1						1
芸西村	2		2		1			1	3										2		2		1			1	3
赤岡町	1		1						1										1		1						1
香我美町	1		1						1										1		1						1
土佐山田町	3		3						3										3		3						3
野市町	2		2						2	1		1						1	3		3						3
夜須町	1		1						1										1		1						1
香北町	1		1						1										1		1						1
吉川村	1		1						1										1		1						1
物部村	1		1						1										1		1						1
本山町																											
大豊町				2	2			4	4													2	2			4	4
鏡村	1		1						1										1		1						1
土佐山村	1		1						1										1		1						1
土佐町																											
大川村	1		1						1										1		1						1
本川村	1		1						1	1		1						1	2		2						2
伊野町																											
池川町	1		1						1										1		1						1
春野町	4		4						4	2		2						2	6		6						6
吾川村	1		1						1										1		1						1
吾北村																											
中土佐町	1		1						1										1		1						1
佐川町	2		2						2										2		2						2
越知町	1		1						1										1		1						1
窪川町					3			3	3														3			3	3
橋原町	1		1						1										1		1						1
大野見村	1		1						1										1		1						1
東津野村	1		1						1										1		1						1
葉山村	1		1	1				1	2										1		1	1				1	2
仁淀村	1		1						1										1		1						1
日高村	1		1						1										1		1						1
佐賀町	1		1						1										1		1						1
大正町	1		1						1										1		1						1
大方町	1		1						1	1		1						1	2		2						2
大月町	1	1	2						2	1		1						1	2	1	3						3
十和村				2	1			3	3													2	1			3	3
西土佐村	1		1						1	1		1						1	2		2		2	1			2
三原村	3		3						3										3		3						3
合計	96	37	133	220	63	21	3	307	440	20	12	32		10			10	42	116	49	165	220	73	21	3	317	482

(イ) 事務組合

事務組合名	ごみ								し尿									
	一般職			技能職					合計	一般職			技能職					合計
	事務系	技術系	小計	収集運搬	中間処理	最終処分	その他	小計		事務系	技術系	小計	収集運搬	中間処理	最終処分	その他	小計	
香美郡衛生組合									4	4	8					3	3	11
仁淀川下流衛生事務組合									4	8	12							12
高吾北広域町村事務組合	1	5	6					6	2	4	6							6
香南清掃組合	4		4		18			18	22									
幡東衛生組合									1	1	2		1				1	3
高幡西部清掃組合									2		2							2
幡多中央環境施設組合	3		3		8	1		9	12									
津野山広域町村事務組合					3			3	3									
高幡東部清掃組合	2	1	3		4			4	7	2	1	3		4			4	7
芸東衛生組合	4	7	11		1	2	1	4	15	1	3	4		1			1	5
仁淀川中央清掃事務組合	2		2						2									
幡西衛生処理組合									2		2							2
嶺北広域行政事務組合		1	1		4			4	5		1	1		2			2	3
中芸広域連合	1		1		2	1		3	4	1	1	2		2			2	4
合計	17	14	31		40	4	1	45	76	19	23	42		10		3	13	55

事務組合名	合計								合計
	一般職			技能職					
	事務系	技術系	小計	収集運搬	中間処理	最終処分	その他	小計	
香美郡衛生組合	4	4	8				3	3	11
仁淀川下流衛生事務組合	4	8	12						12
高吾北広域町村事務組合	3	9	12						12
香南清掃組合	4		4		18			18	22
幡東し尿処理組合	1	1	2		1			1	3
高幡西部清掃組合	2		2						2
幡多中央環境施設組合	3		3		8	1		9	12
津野山広域町村事務組合					3			3	3
高幡東部清掃組合	4	2	6		8			8	14
芸東衛生組合	5	10	15		2	2	1	5	20
仁淀川中央清掃事務組合	2		2						2
幡西衛生処理組合	2		2						2
嶺北広域行政事務組合		2	2		6			6	8
中芸広域連合	2	1	3		4	1		5	8
合計	36	37	73		50	4	4	58	131

(2) 一般廃棄物処理業者等(複数の事務所を持つ事業者は、主たる事務所を置く市町村に計上)

市町村名	業者数				従業員数				ごみ収集運搬機材					し尿収集運搬機材					
	し尿 専業	ごみ 専業	兼 業	計	し尿 関係	浄 化 槽 関 係	ご み 関 係	計	車 両			伝 馬 船 等	合 計	車 両			伝 馬 船 等	海 洋 投 入 船	合 計
									取 集 車	運 搬 車	小 計			取 集 車	運 搬 車	小 計			
高知市	17	10	1	28	114	114	118	346	118	10	128		128	78		78			78
室戸市	2	3		5	7	3	23	33											
安芸市	4	4		8	9	4	7	20	19	1	20		20	10	1	11			11
南国市	4	4		8	23	9	23	55	10	1	11		11	12		12			12
土佐市	4	3		7	7	16	19	42	8		8		8						
須崎市	3	2		5	10	10	15	35	13	7	20		20	5	1	6			6
中村市	4	7		11	27		47	74	32		32		32	15		15			15
宿毛市	5	6		11	2	32	10	44						9	1	10			10
土佐清水市	2	3		5	7	1	22	30	13	1	14		14	5		5			5
東洋町	1	1		2	2	1	3	6											
奈半利町			2	2	2	2		4	5		5		5						
田野町	1	1		2	3	1	2	6	5		5		5						
安田町		2		2			4	4	2	1	3		3						
北川村		1		1			2	2	1		1		1						
馬路村		1		1			2	2	1		1		1						
芸西村	1	1		2	7		3	10	5	2	7		7	2	5	7			7
赤岡町	1	1		2	3	2	4	9	6	4	10		10						
香我美町	1	1		2	9		14	23	7	5	12		12	19		19			19
土佐山田町	3	2		5	4	9	9	22	5		5		5	21		21			21
野市町	1	2		3	8	1	11	20	20		20		20						
夜須町									11		11		11						
香北町	1			1	2			2	3		3		3	22		22			22
吉川村									12		12		12	19		19			19
物部村									1	2	3		3	20		20			20
本山町	2	1		3	1	6	2	9											
大豊町									1	3	4		4						
鏡村		1		1			1	1	3		3		3	14		14			14
土佐山村		1		1			1	1	1		1		1	12		12			12
土佐町	1	1		2	4	1	2	7											
大川村		2	1	3			4	4	1		1		1						
本川村		1		1			2	2	1		1		1						
伊野町	1	1		2	3	1	8	12	8	1	9		9						
池川町		1		1			2	2	1		1		1						
春野町	2	1	2	5	11	2	11	24	6	1	7		7						
吾川村									1		1		1						
吾北村			1	1	1		1	2	1		1		1						
中土佐町	1	3		4	2	4	7	13	8		8		8	2	1	3			3
佐川町		1	1	2	2		4	6	4		4		4						
越知町	3	2	1	6	10	4	4	18	6		6		6						
窪川町	2	4	2	8	6	4	13	23	11	2	13		13	10		10			10
梶原町		1	1	2	1		2	3	1	1	2		2	1		1			1
大野見村		1		1			2	2	1		1		1	3		3			3
東津野村	2	3		5	2	1	8	11	2		2		2	1		1			1
葉山村									1		1		1	2		2			2
仁淀村		1		1			2	2											
日高村	1	2		3	3		2	5	2		2		2						
佐賀町	1	2		3	1	1	4	6	5	7	12		12						
大正町	3	2		5	3		3	6	3	2	5		5	11		11			11
大方町	2	2		4	6	1	12	19	15		15		15						
大月町	2	2		4	2	2	7	11	3	1	4		4	4		4			4
十和村	1			1	2	2		4	1	1	2		2	12		12			12
西土佐村	2	1		3	2	3	3	8	3		3		3	5		5			5
三原村	1	1		2	1		2	3	1		1		1	5		5			5
合 計	82	93	12	187	309	237	447	993	388	53	441		441	319	9	328			328

(3) 許可・委託件数  
(ア) 市町村

市町村名	収集運搬				中間処理				最終処分				合計					
	ごみ		し尿		ごみ		し尿		ごみ		し尿		ごみ		し尿		浄化槽 清掃業	
	委 託 業	許 可 業	委 託 業	許 可 業	委 託 業	許 可 業	委 託 業	許 可 業	委 託 業	許 可 業	委 託 業	許 可 業	委 託 業	許 可 業	委 託 業	許 可 業		
高知市	1	9		17	2		1						3	9	1	17	17	
室戸市																		
安芸市		5		4										5		4	9	
南国市	4	4		4	3	2			2	1			9	7		4	4	
土佐市	2				1								3				3	
須崎市	1	2		1									1	2		1	8	
中村市	2	7		4			1			1			2	8	1	4	4	
宿毛市	2	3		6	4				2				8	3		6	7	
土佐清水市	3			2							1		3		1	2	2	
東洋町																		
奈半利町	1												1					
田野町	2												2					
安田町	2												2				2	
北川村	1				1				1				3					
馬路村	1				1				1				3				3	
芸西村	1		1		1						1		2		2		7	
赤岡町	2	2											2	2			5	
香我美町	2												2				5	
土佐山田町	3	1			1								4	1			5	
野市町	3	2			1								4	2			5	
夜須町	2												2				5	
香北町	1				1				1				3				5	
吉川村	2	2											2	2			4	
物部村	1				1				1				3				5	
本山町																		
大豊町		1												1			1	
鏡村	2	1		3	1	1			2	1	1		5	3	1	3	2	
土佐山村	1			3	1				1				3			3	3	
土佐町																		
大川村	5				2				2				9					
本川村	1				1								2					
伊野町	2				1								3				3	
池川町	1												1				1	
春野町	1				1		2		1				3		2		2	
吾川村	1												1					
吾北村	1												1					
中土佐町	2	2		1					1				3	2		1	5	
佐川町	2	2											2	2			4	
越知町	2	1											2	1				
窪川町	2	4		4	1								3	4		4	3	
傍原町	2			1									2			1	1	
大野見村	1			1									1			1	2	
東津野村	2			1					1		1		3		1	1	1	
葉山村			1												1		9	
仁淀村	1												1					
日高村	2												2					
佐賀町	1	1		1	1				1				3	1		1	1	
大正町	1	2		6	2				1				4	2		6	4	
大方町	1	2											1	2			3	
大月町	1	1		2	1				1				3	1		2	2	
十和村	1		6	6									1		6	6	6	
西土佐村	1			2	1				1		1		3		1	2	2	
三原村	2			2	1				2				5			2	2	
合計	78	54	8	71	31	3	4		22	3	5		131	60	17	71	162	



5. 一般廃棄物処理施設一覧

(1) ごみ処理施設

ごみ処理施設一覧表

平成11年3月現在

種類	市町村名 一部事務組合名	施設名	管理体制	竣工年月		処理対象物	公称能力 (t/日)	設置基数
				年	月			
全	高知市	高知市宇賀清掃工場	1	55	3	2,5	450	3
他	高知市	高知市菖蒲谷プラスチック減容工場	2	2	3	3		
機	安芸市	安芸市白馬清掃場	1	48	7	2	20	2
機	土佐市	土佐市北原クリーンセンターごみ焼却施設	1	10		2,6	40	2
機	宿毛市	宿毛市立塵芥焼却松風苑	2	53	3	2,3	40	2
機	土佐清水市	土佐清水市清掃センター	1	63	3	2,4,5	30	2
機	安田町	安田町清掃センター	1	58	10	2	8	1
固	北川村	長山ゴミ焼却場	2	57	2	2	2	1
固	馬路村	馬路村焼却場	2	61	4	2	4	1
機	芸西村	芸西クリーンセンター	1	63	3	2	6	1
コ	芸西村	芸西村堆肥センター	1	57	5	2,6	6	
機	大豊町	大豊町清掃センター	1	63	12	2,3	6	1
固	土佐山村	土佐山村簡易ごみ処理場	2	6	4	2	2	1
固	大川村	小松地区ごみ処理場	2	5	4	2	2	1
固	大川村	川口地区ごみ処理場	2	59	3	2	1	1
固	大川村	朝谷地区ごみ処理場	2	62	3	2	1	1
固	本川村	本川村ごみ処理場	2	52	12	2,3,5	4	2
機	春野町	春野町清掃センター	2	57	9	2,3	30	2
固	吾北村	吾北村塵芥処理場	1	9	3	2	6	2
機	窪川町	窪川町環境美化センター	1	3	6	2,3	20	2
固	窪川町	窪川町興津地区塵芥焼却場	2	48	6	2	3	1
機	佐賀町	佐賀町清掃センター	2	63	4	2	4	1
機	大正町	大正町清掃センター	2	58	4	2	4	1
機	大月町	大月町清掃センター	1	58	3	2,3	12	2
機	十和村	十和村清掃センター	1	58	3	2	5	1
機	西土佐村	西土佐村ごみ処理施設	2	50	3	2,5	5	1
機	高吾北広域町村事務組合	高吾北清掃センター	1	6	1	2,5	40	2
全	香南清掃組合	香南清掃組合ごみ焼却施設	1	4	2	2	160	2
機	中芸広域連合	奈半利・田野クリーンセンター	1	63	6	2,3	16	2
機	幡多中央環境施設組合	幡多中央環境施設組合	1	3	10	2	50	2
固	津野山広域町村事務組合	津野山清掃センター	1	54	3	2	8	2
機	高幡東部清掃組合	塵芥処理施設	1	51	7	2	45	2
准	芸東衛生組合	佐喜浜クリーンセンター	1	57	5	2	50	2
機	仁淀川中央清掃事務組合	仁淀川中央清掃事務組合	2	51	3	2,3	30	2
機	渣	嶺北広域行政事務組合清掃センター	1	8	4	2,3	16	2
	内訳							
	固定バッチ	10か所					33	
	機械化バッチ	20か所					427	
	準連続	1か所					50	
	全連続	2か所					610	
	計	33か所					1,120	
	コンポスト	1か所					6	
	その他	1か所					0	
	合計	35か所					1,126	

- 1 種類 固…固定バッチ、機…機械化バッチ、準…準連続、全…全連続、コ…コンポスト、他…その他  
 2 管理体制 1直営、2委託  
 3 処理対象物 1混合ごみ、2可燃ごみ、3不燃ごみ、4資源ごみ、5粗大ごみ、6その他





(3) 粗大ごみ処理施設一覧表

平成11年3月末現在

種類	市町村名 事務組合名	施設名	管理体制	竣工年月		施設形態	公称能力 (t/8h)	処理対象物
				年	月			
破	高知市	高知市宇賀清掃工場	1	55	3	2	50	1,2
庄	土佐市	土佐市一般廃棄物最終処分場粗大ごみ圧縮機	1	63	4	3	3	1,2
併	土佐市	北原クリーンセンター粗大ごみ破碎処理施設	1	10	4	2	10	2,3,4
併	芸東衛生組合	芸東衛生組合佐喜浜リサイクルセンター	2	58	3	1	5	1,2,4
併	幡多中央環境施設組合	幡多中央環境施設組合幡多中央環境センター	1	3	10	2	10	2,3,4
併	高吾北広域事務組合	高吾北広域事務組合高吾北清掃センター	1	5	1	2	10	2,3
	合計	6 か所					88	

- 1 種類 破…破碎施設、庄…圧縮施設、併…併用施設  
 2 管理体制 1 直営、2 委託  
 3 施設形態 1 独立施設、2 焼却場付属施設、3 埋立地付属施設  
 4 処理対象物 1 可燃性粗大ごみ、2 不燃性粗大ごみ、3 不燃ごみ（粗大ごみを除く）、4 その他

粗大ごみ処理施設以外の資源化等の施設一覧表

平成11年3月末現在

種類	市町村名 事務組合名	施設名	管理体制	竣工年月		施設形態	公称能力 (t/8h)	処理対象物
				年	月			
他	高知市	高知市菖蒲谷プラスチック減容工場	2	8		1	20	2,3
選	須崎市	須崎市不燃廃棄物処理場	1	54	4	3	2	4
選	宿毛市	宿毛市不燃物処理施設	2	57	4	3	20	4
選	土佐清水市	土佐清水市不燃物処理センター	1	元	4	3	10	4
選	大豊町	大豊町清掃組合センター	1	63	12	2	16	2,3,4
選	西土佐村	西土佐村ごみ処理場	2	50	3	2	9	2,3
固	芸東衛生組合	芸東衛生組合廃プラ固形燃料化施設	1	9	3	1	4	1,2,4
選	中芸広域連合	中芸広域連合クリーンセンター不燃物処理施設	1	63	6	2	16	2,3
選	仁淀川中央清掃事務組合	仁淀川中央清掃事務組合不燃物処理施設	2	51	3	2	8	3,4
選	嶺北広域行政事務組合	嶺北広域行政事務組合清掃センター資源化処理工場	1	8		2	6	3,4
選	高吾北広域町村事務組合	高吾北広域町村事務組合資源ごみ選別施設	1	7	1	2	10	3
選	津野山広域事務組合	津野山広域事務組合ビン缶処理場	2	49	4	1	1.5	3
固	津野山広域事務組合	津野山広域事務組合クリーンセンター四万十	1	10		2	6	1
選	芸西村	芸西村堆肥センター	1	57	5	1	6	4
	合計	14 か所					134.5	

- 1 種類 選…ごみの選別・資源化施設、固…ごみの固形燃料化施設、他…その他施設  
 2 管理体制 1 直営、2 委託  
 3 施設形態 1 独立施設、2 焼却場付属施設、3 埋立地付属施設  
 4 処理対象物 1 可燃性粗大ごみ、2 不燃性粗大ごみ、3 不燃ごみ（粗大ごみを除く）、4 その他

(4) ごみ埋立処分地一覧表

平成11年3月末現在

埋立場所	市町村事務組合	埋立地名	土地所有			埋立物				埋立開始		埋立終了		総面積 (㎡)	埋立地 面積(㎡)	全 体 容 量(㎡)	残 余 容 量(㎡)	埋立実績
			自	国	他	可	不	残	他	年	月	年	月					
山間	高知市	三里	○				○	○	○	60	4	21	3	111,581	63,300	698,000	237,517	89,753
山間	安芸市	伊尾木	○				○	○	○	7	9	22	8	23,500	12,500	150,000	120,175	6,375
平地	南国市	片山	○				○		○	52	4	10	3	11,283	11,283	51,505	1,210	7,410
山間	土佐市	末光	○				○	○	○	6	4	22	3	15,000	15,000	122,000	98,690	4,010
山間	須崎市	浦ノ内	○				○	○	○	48	8	12	3	97,400	95,000	500,000	249,324	6,701
山間	宿毛市	山奈	○				○	○	○	8	4	23	3	18,955	13,700	115,000	103,767	3,200
山間	宿毛市	母島	○				○		○	2	4	10	3	1,230	760	1,700	400	340
山間	土佐清水市	以布利	○				○	○	○	1	4	11	5	29,075	13,600	65,250	7,316	3,754
山間	奈半利町	茄子谷			○		○			2	6	17	3	4,800	4,500	20,528	19,370	57
山間	田野町	中野	○				○		○	58	10	10	3	5,881	4,765	13,000	1,512	269
山間	安田町	泉	○				○	○		55	2	10	2	8,462	8,462	90,000	1,900	100
山間	北川村	長山	○				○			46	7	10	3	15,825	5,850	17,550	284	504
山間	馬路村	魚梁瀬	○				○	○	○	63	1	10	3	5,027	3,225	32,250	28,307	77
平地	芸西村	吉野	○				○		○	63	4	10	3	1,000	1,000	1,200	377	36
平地	芸西村	竹藪	○				○		○	59	4	10	3	1,840	1,840	2,470	81	30
山間	土佐山田町	楠目	○				○		○	45	4	10	3	11,000	9,000	54,000	15,341	0
平地	野市町	西佐古	○						○	46	4	10	3	1,381	1,381	5,320	554	50
山間	夜須町	西山			○	○	○			57	4	10	3	4,500	3,600	10,000	600	100
平地	大豊町	葛原	○				○	○		47	8	10	3	500	500	1,000	43	30
山間	土佐山村	菅蒲			○		○	○		元	4	10	3	200	150	250	0	0
山間	大川村	朝谷	○				○	○	○	5	4	20	3	800	800	500	395	5
山間	本川村	戸中	○					○	○	7	4	10	3	2,352	1,000	4,000	7	0
平地	伊野町	八田	○						○	50	7	15	7	5,261	5,000	12,500	3,509	2,000
山間	春野町	秋山	○				○	○	○	2	4	16	3	21,000	6,000	34,000	18,521	2,377
山間	吾北村	清水弘川	○				○		○	49	4	9	3	200	75	800	44	21
山間	中土佐町	七浦	○				○		○	7	6	22	5	6,200	4,600	24,000	11,590	2,810
山間	佐川町	大田川	○						○	49	4	10	4	3,000	2,000	12,000	400	800
山間	窪川町	天の川	○						○	48	10	10	3	2,820	2,820	8,500	1,252	260
山間	窪川町	美化セカ-	○				○	○	○	3	4	10	3	897	897	3,857	51	403
山間	梶原町	大越	○						○	49	12	10	3	1,000	1,000	7,000	272	122
山間	大野見村	梶の川	○				○		○	62	4	14	3	1,000	800	5,600	950	150
山間	東津野村	平野	○							7	4	22	3	800	600	3,000	2,772	50
平地	葉山村	杉ノ川			○		○		○	51	6	10	3	4,600	3,239	12,000	695	470
山間	佐賀町	ソウジ	○				○	○	○	56	9	10	3	800	600	23,000	13,251	535
山間	大月町	弘見	○				○	○						960	1,110	4,400	0	0
山間	大月町	弘見	○				○	○	○	10	8	25	3	12,700	7,000	21,000	20,201	799
山間	三原村	大久保	○				○			7	4	11	3	807	400	400	70	13
山間	高吾北広域	楠神			○		○			52	9	8	3	2,100	2,100	18,000	2,100	1,146
山間	香南清掃組合	神池			○		○			9	1	11	1	924	924	7,000	1,432	2,251
山間	中芸広域連合	丸山	○				○	○		60	6	12	5	35,078	1,800	11,300	2,363	751
平地	幡多中央環境	上ノ土居			○		○	○		59	4	10	3	5,850	5,850	47,500	0	2,085
山間	芸東衛生組合	生見			○		○	○		42	4	9	3	6,000	4,800	28,000	2,815	540
山間	芸東衛生組合	中峯	○				○	○		58	7	14	3	31,306	43,479	97,135	17,300	3,262
山間	芸東衛生組合	室津			○		○		○	8	12	22	11	2,567	4,700	19,800	15,491	1,587
山間	仁淀川中央	戸梶	○				○	○		54	4	9	7	14,222	7,250	18,792	0	0
山間	嶺北広域行政	助藤			○		○			2	4	11	3	1,000	650	4,000	0	439
内訳																		
山間計		38												500,969	348,817	2,245,612	995,780	133,561
平地計		8												31,715	30,093	133,495	6,469	12,111
県合計		46												532,684	378,910	2,379,107	1,002,249	145,672

1. 土地所有 自…自己所有地 国…国有林 他…その他
2. 埋立地 可…可燃ごみ 不…不燃・焼却不適ごみ 残…残渣

(5) ごみ処理施設の検査関係  
 ・ごみ焼却施設

項 目	頻 度	根 拠
機能検査	年1回以上	廃掃法規則第4条の5
精密機能検査	3年に1回以上	廃掃法規則第5条
放流水の水質 PH、BOD、COD、SS 大腸菌群数	月1回以上	廃掃法規則第4条の5 「一般廃棄物処理事業に対する指 導に伴う留意事項について」  昭和52年11月4日付け環整 第95号課長通知
カドミウム及びその化合物、 鉛及びその化合物、シアン化 合物、水銀及びアルキル水銀 その他の水銀化合物	年1回以上	
ばい煙 SO <sub>x</sub> 、NO <sub>x</sub> 、HC1 ばいじん	2月に1回以上 (能力200t/日以上) 年2回以上 (能力200t/日未満)	

(注) その他に、ごみ質、焼却残渣の熟しゃく減量等の検査を行う。

・最終処分場

項 目	頻 度	根 拠
浸出液処理設備の放流水の水質	ごみ焼却場と同様に、検査 項目に応じた回数とする。	廃掃法第8条第5項
周縁地下水は周辺水域の水の水質	年1回以上	共同命令 第1条

(参考) 「廃棄物の処理及び清掃に関する法律の運用に伴う留意事項について」

昭和46年10月25日付け環整第45号課長通知

## (6) し尿処理施設

平成11年3月現在

設置者	施設名	所在地	竣工		処理方法	処理能力 (kl/日)
			年	月		
高知市	高知市東部環境センター	高知市介良丙1200	59	6	標脱	390
安芸市	安芸市清浄苑	安芸市川北字新川尻1840-D	52	3	好希釈	35
南国市	南国市環境センター	南国市前浜	7	3	高負荷	70
中村市	中村市衛生センター	中村市名鹿屋式田119-1	59	3	標脱	62
幡原町	幡原町土づくりセンター(し尿堆肥化施設)	幡原町下西の川大越	6	6	その他	10
西土佐村	西土佐村有機物供給施設	西土佐村	3	4	その他	7
香美郡衛生組合	香美郡衛生組合衛生センター	香美郡野市町深淵808	63	3	嫌気	100
仁淀川下流衛生事務組合	仁淀川下流衛生事務組合衛生センター	土佐市高岡町甲1460-1	55	9	標脱	120
高吾北広域町村事務組合	高吾北広域町村事務組合衛生センター	高岡郡越知町越知甲41	41	2	嫌気	47
中芸広域連合	中芸広域連合衛生センター	安芸郡田野町待井東204-7	8	3	高負荷	25
高幡西部衛生施設組合	高幡西部衛生施設組合若井クリーンセンター	高岡郡窪川町若井字鳥落	53	3	標脱	35
芸東衛生組合	芸東衛生組合相間衛生センター	安芸郡東洋町野根相間2691	51	10	好希釈	20
	芸東衛生組合室戸清浄園	室戸市室津字ヤト2257	54	3	好希釈	20
幡西衛生処理組合	幡西衛生処理センター	宿毛市和田字向山内	56	4	好二段	62
嶺北広域行政事務組合	嶺北衛生センター	長岡郡本山町木能津字土居屋敷	57	1	標脱	40
高幡東部清掃組合	高幡東部清掃組合し尿処理施設	中土佐町久礼7	2	3	高負荷	60
幡東衛生組合	幡東衛生センター	大方町灘向ダバ898	10		高負荷・膜分離	28
東津野村	高度し尿処理施設	高岡郡東津野村船戸	9	3	その他	4
					高負荷 4	183
					標脱 5	647
					好希釈 3	75
					嫌気 2	147
					好二段 1	62
					その他 3	21
合計						1,135

(注) 高負荷・高負荷脱窒素処理方式、標脱・標準脱窒素処理方式、好希釈・好気性処理のうち希釈ばっき・活性汚泥処理方式  
嫌気・嫌気性消化・活性汚泥処理方式、好気・好気性消化・活性汚泥処理方式、好二段・好気性処理のうち二段活性汚泥処理方法  
焼却・焼却処理、その他・その他

## コミュニティプラント

設置者	施設名	所在地	竣工		処理方法	処理能力 (m3/日)
			年	月		
高知市	高知市潮見台ニュータウン団地下水道汚水処理施設	高知市潮見台	63		その他	2,100
高知市	つつじヶ丘団地下水道汚水処理施設	高知市つつじヶ丘	11	3	その他	225
春野町	春野町平和団地下水処理場	吾川郡春野町	54	3	その他	860
合計						3,185

(注) 高負荷・高負荷脱窒素処理方式、標脱・標準脱窒素処理方式、好希釈・好気性処理のうち希釈ばっき・活性汚泥処理方式  
嫌気・嫌気性消化・活性汚泥処理方式、好気・好気性消化・活性汚泥処理方式、好二段・好気性処理のうち二段活性汚泥処理方法  
焼却・焼却処理、その他・その他



6. 浄化槽

(1) 処理方式別浄化槽設置基数(旧構造基準のもの)

平成11年3月末現在

保健所	市町村名	単独処理浄化槽				合併処理浄化槽				合計
		腐敗型	ばっ気型	その他	小計	散水ろ床	活性汚泥	その他	小計	
室戸	室戸市	314	241		555		2		2	557
	東洋町	21	34		55					55
	小計	335	275		610		2		2	612
安芸	安芸市	241	252		493		5		5	498
	奈半利町	13	29		42					42
	田野町	15	34		49					49
	安田町	8	33		41					41
	北川村	13	6		19					19
	馬路村	7	5		12					12
	芸西村	6	13		19		2		2	21
	小計	303	372		675		7		7	682
	中央	南国市	162	330	9	501		2	2	4
赤岡町		11	92		103			1	1	104
香我美町		5	52		57					57
野市町		21	99	1	121		1		1	122
土佐山田町		97	90	9	196		6		6	202
夜須町		18	41	2	61					61
香北町		11	10		21					21
吉川村		7	30		37					37
物部村		6	8		14					14
小計		338	752	21	1,111		9	3	12	1,123
本山		本山町	19	45	1	65		1		1
	大豊町	24	26		50		1		1	51
	大川村	6	7		13					13
	本川村	4	19		23					23
	土佐町	23	17		40					40
高知市	小計	76	114	1	191		2		2	193
中央	高知市	895	2,727	1	3,623		58		58	3,681
	小計	895	2,727	1	3,623		58		58	3,681
	土佐市	14	92	440	546			51	51	597
	伊野町	123	308		431			1	1	432
	春野町	37	73	1	111		3		3	114
	吾北村	8	22	1	31					31
	鏡村	5	11	1	17					17
	土佐山村	2	6		8					8
	佐川町	58	35	46	139			3	3	142
	越知町	38	89	30	157			1	1	158
	池川町	1	7	7	15		1		1	16
	吾川村	32	20	29	81			3	3	84
	仁淀村	12	11	9	32					32
	日高村	25	34	44	103					103
	小計	355	708	608	1,671		4	59	63	1,734
高幡	須崎市	1	136	652	789			83	83	872
	中土佐町	16	20	52	88			2	2	90
	橋原町	1	4	1	6			7	7	13
	葉山村	1	12	21	34			2	2	36
	東津野村	5	4	4	13					13
	大野見村		4	6	10			3	3	13
小計	24	180	736	940			97	97	1,037	
窪川	窪川町	38	209		247	3			3	250
	大正町	5	18		23					23
	十和村	9	11		20					20
	小計	52	238		290	3			3	293
幡多	中村市	230	613	22	865		3		3	868
	宿毛市	66	137		203		9		9	212
	佐賀町	6	18		24					24
	大方町	10	49		59		2		2	61
	大月町	7	17		24					24
	西土佐村	6	6		12					12
	三原村	1	3	1	5					5
小計	326	843	23	1,192		14		14	1,206	
土佐清水	土佐清水市	77	595		672	7			7	679
	小計	77	595		672	7			7	679
合計		2,781	6,804	1,390	10,975	10	96	159	265	11,240

処理方式別浄化槽設置基数(新構造基準のもの)

平成11年3月末現在

保健所	市町村名	単独処理浄化槽						合併処理浄化槽											合計										
		分離 触ばっ 気	分 離 触ばっ 気	散 水 床	水 床	その他	小計	分 離 触ばっ 気	接 触 床ばっ 気	曝 気 床ばっ 気	脱 窒 ろ 床ばっ 気	脱 窒 ろ 床ばっ 気	回 転 板	接 触 ばっ 気	散 水 床	水 床	長 時 間 曝 気	標 準 汚 泥		接 触 ばっ 気	接 触 ばっ 気	凝 集 分 離	集 溜 槽	硝 化 槽	油 環 境 脱 窒	3次処理 脱窒	その他	小計	
室戸	室戸市	555	234				789	20	116					29				1									2	168	957
	東洋町	95	80				175	3	80				6													1	90	265	
	小計	650	314				964	23	196				35					1								3	258	1,222	
安芸	安芸市	459	166				625	31	307				33													16	387	1,012	
	奈半利町	92	18				110	7	112				7													4	130	240	
	田野町	70	19		16		105	6	107				10													6	129	234	
	安田町	98	9				107	12	51				2													1	66	173	
	北川村	11	1				12	1	59			3	3															66	78
	馬路村	17	2				19	12	55				5															72	91
	芸西村	57	9				66	13	109				9							2						5	138	204	
	小計	804	224		16		1,044	82	800			3	69							2						32	988	2,032	
中央	南国市	1,408	198			8	1,614	77	719				53					7								55	911	2,525	
	赤岡町	247	30	1	1		279	5	104				12													6	127	406	
	香我美町	88	16			2	106	29	504				10													44	587	693	
	野市町	179	43			6	228	68	1,272				32													162	1,534	1,762	
	土佐山田町	442	55	1	12		510	11	414			23														57	505	1,015	
	夜須町	61	22				83	1	85				7						2							24	119	202	
	香北町	29	1				30	5	100				6													14	126	156	
	吉川村	135	18			1	154	11	60				5													4	80	234	
	物部村	21	1			1	23	5	28				5													4	42	65	
	小計	2,610	384	2	31		3,027	212	3,286			23	130					7	3							370	4,031	7,058	
本	本山市	73	6				79	20	128	1			6													5	160	239	
	大豊町	86	18				104	21	96				8													3	128	232	
	大川村	5	2				7	2	22				4															28	35
	本川村	36	7				43	7	31				2													3	43	86	
	土佐町	65	6				71	15	183				7													6	211	282	
小計	265	39				304	65	460	1			27													17	570	874		
高知市	高知市	16,194	1,713				17,907	178	2,466			4	418				21									37	3,124	21,031	
	小計	16,194	1,713				17,907	178	2,466			4	418				21									37	3,124	21,031	
中央	土佐市	1,253	318		2		1,573	31	710	4			47				2									22	816	2,389	
	伊野町	656	170				826	29	488				19				3									12	551	1,377	
	春野町	248	41				289	19	409				21				3									12	464	753	
	香北村	120	12				132	9	85	1			5													13	113	245	
	鏡村	9	10				19	3	131				4													2	140	159	
	土佐山村	19	8				27	8	79				2				1											90	117
	佐川町	361	49		8		418	16	587				14				1									63	681	1,099	
	越知町	259	53		11		323	3	74				6				1									7	91	414	
	油川町	51	5				56	7	54				5													10	76	132	
	香川村	39	14		3		56	8	86				6													15	115	171	
	仁渡村	21	11				32	12	79				7				1									19	118	150	
	日高村	175	41		8		224	13	215				13													17	258	482	
小計	3,211	732		32		3,975	158	2,997	5			149				12									192	3,513	7,488		
高	須崎市	1,668	373		43		2,084	27	338				78				3									24	470	2,554	
	中土佐町	215	23		3		241	17	272				8													7	304	545	
	橋原町	29	12				41	18	138				11													3	170	211	
	葉山村	78	27				105	12	283				10													18	323	428	
	東津野村	16	13				29	6	52				6													106	170	199	
	大野見村	19	7		1		27	3	94				3													3	103	130	
小計	2,025	455		47		2,527	83	1,177				116				3									161	1,540	4,067		
窪	窪川町	254	56				310	23	257				29													4	313	623	
	大正町	62	10				72	19	100				8													2	129	201	
	十和村	28	2				30	13	107				2													6	128	158	
	小計	344	68				412	55	464				39													12	570	982	
樟	中村市	1,570	348	10	20		1,948	73	805				81			5										9	973	2,921	
	直毛市	1,149	175		9		1,333	44	421				56			7										21	549	1,882	
	佐賀町	60	6	1	4		71	11	87			1	3													1	103	174	
	大方町	92	31		2		125	23	294				9													3	329	454	
	大月町	109	16		3		128	9	170				8													2	189	317	
	西土佐村	48	11		2		61	18	99				4													3	124	185	
	三原村	49	16				65	5	47				1													1	54	119	
小計	3,077	603	11	40		3,731	183	1,923			1	162			12										40	2,321	6,052		
土佐	土佐清水市	678	222				900	50	268			23	17	5	3											7	373	1,273	
	小計	678	222				900	50	268			23	17	5	3											7	373	1,273	
合計																													



## (2) 人槽区分別浄化槽設置基数(旧構造)

平成11年3月末現在

保健所	市町村名	5	21	101	201	301	501	1,001	2,001	3,001	4,001	5,001	10,001	合計
		~ 20	~ 100	~ 200	~ 300	~ 500	~ 1,000	~ 2,000	~ 3,000	~ 4,000	~ 5,000	~ 10,000		
室戸	室戸市	409	133	8	3	4								557
	東洋町	41	11	1	2									55
	小計	450	144	9	5	4								612
安芸	安芸市	319	150	17	7	5								498
	奈半利町	23	13	5	1									42
	田野町	32	14	3										49
	安田町	30	10	1										41
	北川村	5	12	2										19
	馬路村	3	7	2										12
	芸西村	10	6	3		2								21
	小計	422	212	33	8	7								682
中央東	南国市	333	127	29	4	11	1							505
	赤岡町	84	14	4	2									104
	香我美町	47	7	2		1								57
	野市町	90	24	3	2	1	1			1				122
	土佐山田町	108	69	11	7	5	2							202
	夜須町	43	10	4	4									61
	香北町	9	9	2	1									21
	吉川村	27	9	1										37
	物部村	5	6	2	1									14
	小計	746	275	58	21	18	4			1				1,123
	本山	本山市	31	28	6		1							
大豊町		33	16	1		1								51
大川村		9	3	1										13
本川村		5	15	3										23
土佐町		15	17	7	1									40
小計		93	79	18	1	2								193
高知市	高知市	3,022	545	65	20	21	5	3						3,681
小計	3,022	545	65	20	21	5	3						3,681	
中央西	土佐市	482	86	20	9									597
	伊野町	322	95	10	4	1								432
	春野町	81	21	7	3			1	1					114
	吾北村	20	10	1										31
	鏡村	8	9											17
	土佐山村	4	3	1										8
	佐川町	89	40	8	2	2	1							142
	越知町	122	31	3	1	1								158
	池川町	11	3	1	1									16
	吾川村	60	18	5	1									84
	仁淀村	18	10	2	1	1								32
	日高村	83	17	2	1									103
	小計	1,300	343	60	23	5	1	1	1					1,734
	高幡	須崎市	650	184	25	6	7							
中土佐町		67	19	3		1								90
橋原町		2	7	4										13
葉山村		30	3	3										36
東津野村		2	10	1										13
大野見村		9	2		2									13
小計		760	225	36	8	8								1,037
窪川	窪川町	173	63	8	5	1								250
	大正町	14	6	3										23
	十和村	11	8	1										20
	小計	198	77	12	5	1								293
幡多	中村市	510	298	33	17	9		1						868
	宿毛市	86	95	16	8	5	2							212
	佐賀町	4	17	2	1									24
	大方町	36	19	3	3									61
	大月町	8	11	4		1								24
	西土佐村	6	5	1										12
	三原村	2	1	1	1									5
小計	652	446	60	30	15	2	1						1,206	
土佐清水	土佐清水市	453	191	18	11	6								679
	小計	453	191	18	11	6								679
合計	8,096	2,537	369	132	87	12	5	1	1					11,240

人槽区分別浄化槽設置基数(新構造)

平成11年3月末現在

保健所 室戸	市町村名	5	21	51	101	201	301	501	1,001	2,001	3,001	4,001	5,001	10,001	合計
		~ 20	~ 50	~ 100	~ 200	~ 300	~ 500	~ 1,000	~ 2,000	~ 3,000	~ 4,000	~ 5,000	~ 10,000		
室戸	室戸市	870	91	25	9	7	4	1							1,007
	東洋町	244	13	4	2	1	1								265
	小計	1,114	104	29	11	8	5	1	0	0	0	0	0	0	1,272
安芸	安芸市	827	140	21	11	3	6	2	1		1				1,012
	奈半利町	202	24	5	6	1	2								240
	田野町	204	17	8	2	2		1							234
	安田町	153	14	2	4										173
	北川村	69	3	2	3	1									78
	馬路村	76	10	4			1								91
	芸西村	173	16	8	5			1	1						204
	小計	1,704	224	50	31	7	9	4	2	0	1	0	0	0	2,032
	南国市	2,177	231	38	43	17	9	4	5	1					2,525
中央	赤岡町	364	23	6	7	6									406
	香我美町	649	25	9	4	3	2	1							693
	野市町	1,633	79	17	11	5	11	5	1						1,762
	土佐山田町	887	94	15	9	6	2		1	1					1,015
	夜須町	185	4	5	3		1	3	1						202
	香北町	136	8	3	5	3		1							156
	吉川村	210	17	6		1									234
	物部村	48	7	6	2	1	1								65
	小計	6,289	488	105	84	42	26	14	8	2	0	0	0	0	7,058
	本山	本山町	194	33	5	5		1		1					239
大豊町	183	37	4	3	2	1	2							232	
大川村	27	3	1	3	1									35	
本川村	67	15	1	3										86	
土佐町	249	22	1	5	2	2		1						282	
小計	720	110	12	19	5	4	2	2	0	0	0	0	0	874	
高知市	高知市	18,886	1,692	185	139	61	35	19	6	5	1	2			21,031
	小計	18,886	1,692	185	139	61	35	19	6	5	1	2	0	0	21,031
中央	土佐市	2,153	177	26	11	12	6	1	3						2,389
	伊野町	1,239	100	21	3	6	4	2	1				1		1,377
	春野町	678	45	9	7	3	5	3	2				1		753
	吾北村	216	23	3	3										245
	鏡村	151	3	2	1	2									159
	土佐山村	107	4	2	2	1	1								117
	佐川町	1,012	61	16	5	3	1	1							1,099
	越知町	375	26	1	6	2	4								414
	池川町	119	6	5	1		1								132
	吾川村	150	12	4	3	2									171
仁淀村	121	17	8	3	1									150	
高幡	日高村	443	26	2	6	2	3								482
	小計	6,764	500	99	51	34	25	7	6	0	0	0	2	0	7,488
	須崎市	2,188	268	52	21	12	5	5	3						2,554
	中土佐町	502	33	5	2	1	2								545
	橋原町	165	31	10	1	2	1	1							211
	葉山村	393	19	13	1	2									428
	東津野村	181	8	6	3		1								199
	大野見村	115	9	6											130
	小計	3,544	368	92	28	17	9	6	3	0	0	0	0	0	4,067
	窪川	窪川町	490	99	13	12	4	4	1						
大正町		165	25	6	4		1								201
十和村		142	13		3										158
小計		797	137	19	19	4	5	1	0	0	0	0	0	0	982
幡多	中村市	2,438	359	64	31	16	7	4	2						2,921
	宿毛市	1,563	227	50	14	9	8	7	3		1				1,882
	佐賀町	147	18	7	1	1									174
	大方町	409	32	6	5	2									454
	大月町	283	23	5	1	3	1		1						317
	西土佐村	154	24	5	1	1									185
	三原村	114	3		1				1						119
小計	5,108	686	137	54	32	16	11	7	0	1	0	0	0	6,052	
土佐清水	土佐清水市	1,107	122	15	9	6	7	5	2						1,273
	小計	1,107	122	15	9	6	7	5	2	0	0	0	0	0	1,273
合計		46,033	4,431	743	445	216	141	70	36	7	3	2	2	0	52,129

## (3) 建築用途別浄化槽(201人槽以上)設置基数

平成11年3月末現在

保健所	市町村名	集会場 施設	住宅施設		宿舍 施設	医療 施設	店舗	娯楽 施設	自動車 車庫	学校 施設	事務所	作業所	その他	合計
			大家又は 設置者 管理	入居者 管理										
室戸	室戸市	1			1	6	2	3		2	3		1	19
	東洋町	1			1			1					1	4
	小計	2			2	6	2	4		2	3		2	23
安芸	安芸市	3	3		1	3	5	2		4	3		1	25
	奈半利町	1			1	1							1	4
	田野町	1			1	1								3
	安田町													
	北川村	1												1
	馬路村				1									1
	芸西村	1			1	1		1						4
	小計	7	3		5	6	5	3		4	3		2	38
	南國市			8		2	9	11	3		8	5	3	3
中央東	赤岡町	1	3			1		1		1				7
	香我美町	3	1			1	1			1				7
	野市町	5				6	7	3		2	2		2	27
	土佐山田町	3	2		4	4	1	3		5	1		1	24
	夜須町	1			3			1		1	1		2	9
	香北町	1			2	1				1				5
	吉川村	1												1
	物部村	1				1					1			3
	小計	16	14		11	23	20	11		18	11	3	8	135
	本山	本山町					2	1						
大豊町		1			1	2							2	6
大川村			1											1
土佐町		1	1			1	2						1	6
小計		2	2		1	5	3						3	16
高知市	高知市	6	47		4	31	26	6		34	10	1	7	172
	小計	6	47		4	31	26	6		34	10	1	7	172
中央西	土佐市	3	1		5	5	7	2		5	2			30
	伊野町	2	2		1	4	4	1		1	2	1	1	19
	春野町	2	2		1	3	4	3		1	3		1	20
	吾北村													
	鏡村									2				2
	土佐山村						1	1						2
	佐川町	1	1			2	1	1		3	1		1	11
	越知町	2	1			4		1						8
	池川町	2												2
	吾川村				1		1						2	4
高幡	仁淀村		3			1								4
	日高村	1	2				1	3						7
	小計	13	12		8	19	19	12		12	8	1	5	109
	須崎市	2	6		4	8	7	4		5	1			37
	中土佐町	2			2									4
	橋原町				2	1		1						4
	葉山村	1									1			2
東津野村				1									1	
大野見村				1						1			2	
小計	5	6		10	9	7	5		5	3			50	
窪川	窪川町	4				4	1	2		3	1			15
	大正町												1	1
	十和村													
	小計	4				4	1	2		3	1		1	16
幡多	中村市	3	6		7	11	8	6		8	4		3	56
	宿毛市	1	3		6	14	7	7		4			1	43
	佐賀町	1			1									2
	大方町	2			1	1				1				5
	大月町	1			2	1	1						1	6
	西土佐村					1								1
	三原村										1		1	2
小計	8	9		17	28	16	13		13	5		6	115	
土佐清水	土佐清水市	5			10	6	6	3		3	2		2	37
	小計	5			10	6	6	3		3	2		2	37
	合計	68	93		68	137	105	59		94	46	5	36	711

## (4) 合併処理浄化槽設置整備事業状況

平成11年3月末現在

市町村名	補助 開始 年度	元 実績 基数	2 実績 基数	3 実績 基数	4 実績 基数	5 実績 基数	6 実績 基数	7 実績 基数	8 実績 基数	9 実績 基数	10 実績 基数
高知市	元	46	65	160	213	290	312	355	283	246	282
室戸市	3			5	11	22	17	17	25	27	26
安芸市	4				8	29	39	48	41	49	54
南国市	4				25	39	48	62	65	60	112
土佐市	3			14	38	58	56	77	112	100	153
須崎市	元	5	5	16	15	26	26	42	65	53	40
中村市	元	10	20	27	38	69	63	90	63	69	110
宿毛市	3			12	27	57	52	54	59	49	52
土佐清水市	3			4	4	18	38	39	57	53	65
東洋町	4				6	6	7	6	10	6	4
奈半利町	3			9	14	11	11	18	15	13	9
田野町	3			11	10	11	14	11	16	13	16
安田町	2		1	6	4	5	5	8	7	5	6
北川村	3			2	3	5	6	11	10	5	6
馬路村	元	3	5	5	4	7	5	8	5	7	5
芸西村	4				15	22	13	16	13	12	13
赤岡町	4				3	6	9	13	11	5	11
香我美町	2		27	39	45	60	70	84	57	72	39
土佐山田町	3			22	41	49	47	42	43	43	55
野市町	3			70	134	228	198	143	132	146	74
夜須町	3			16	18	13	12	7	12	9	8
香北町	3			2	10	14	11	9	5	7	14
吉川村	4				5	8	10	4	13	9	8
物部村	4				2	2	3	5	5	5	7
本山町	3				9	12	11	22	24	23	10
大豊町	3			2	5	14	15	12	21	14	15
鏡村	2		6	11	14	13	14	13	18	15	16
土佐山村	2		8	10	8	10	10	7	9	8	9
土佐町	4				2	18	22	17	16	30	32
大川村	4				1	8	4	1	4	3	2
本川村	3			3	3	2	5	3	2	4	7
伊野町	4				50	56	51	55	73	58	77
池川町	3			1	3	4	8	9	13	11	13
春野町	3			10	49	60	48	53	50	33	49
吾川村	元	4	4	7	5	12	14	13	12	11	12
吾北村	3				6	11	4	6	12	14	10
中土佐町	3			10	27	39	34	34	36	34	29
佐川町	63	29	30	36	69	65	59	67	75	65	59
越知町	63	4	1	2	3	5	5	13	11	10	10
窪川町	2		4	5	11	19	24	44	33	50	51
梶原町	63	5	5	6	8	10	17	18	20	15	26
大野見村	2		3	8	11	9	9	10	7	8	10
東津野村	63	2	5	7	4	10	12	25	24	25	25
葉山村	63	8	13	15	15	17	28	33	36	50	55
仁淀村	元	7	7	9	10	11	8	13	12	7	6
日高村	元	5	10	22	16	31	27	30	24	30	28
佐賀町	4				5	7	12	15	18	16	9
大正町	元	1	6	10	10	7	12	16	10	10	16
大方町	3			18	13	38	35	36	36	42	45
大月町	4				19	11	18	25	23	35	22
十和村	4				9	10	17	19	17	21	10
西土佐村	63	1	2	2	3	10	20	21	17	23	8
三原村	4				2	5	8	4	9	7	2
※宿毛市(離)	4				3	2	2				
合計		130	227	620	1,091	1,574	1,627	1,809	1,790	1,735	1,832

7. 市町村一般廃棄物担当課室一覧

市町村名	担当課	住 所	電話番号
室戸市	市民課	室戸市浮津25-1	0887-22-5126
東洋町	水道環境課	安芸郡 東洋町生見758-3	0887-29-3396
安芸市	環境課	安芸市矢ノ丸1丁目4-40	0887-35-1023
奈半利町	住民課	安芸郡 奈半利町乙1659-1	0887-38-4012
田野町	健康福祉課	〃 田野町1825-5	08873-8-2813
安田町	生活環境課	〃 安田町安田1850	0887-38-6732
北川村	健康福祉課	〃 北川村野友甲1530	08873-2-1230
馬路村	健康福祉課	〃 馬路村馬路443	08874-2-2112
芸西村	環境課	〃 芸西村和食甲1262	0887-33-2111
赤岡町	町民課	香美郡 赤岡町475-5	0887-55-3001
香我美町	住民福祉課	〃 香我美町下分647	0887-55-5526
土佐山田町	環境下水道課	〃 土佐山田町宝町1-2-1	0887-53-3111
野市町	環境対策室	〃 野市町西野2706	0887-56-3913
夜須町	環境課	〃 夜須町坪井270-3	0887-55-3141
香北町	環境課	〃 香北町美良布1097	0887-59-2314
吉川村	住民課	〃 吉川村吉原95	0887-55-3121
物部村	住民課	〃 物部村大栃1641	0887-58-3111
本山町	住民課	長岡郡 本山町本山504	0887-76-2113
大豊町	住民課	〃 大豊町高須231	0887-72-0450
土佐町	保健福祉課	土佐郡 土佐町土居206	0887-82-0442
大川村	保健福祉課	〃 大川村小松27-1	0887-84-2211
本川村	保健福祉課	〃 本川村長沢123-12	088-869-2114
高知市	環境業務課	高知市本町5丁目1-45	088-884-3144
南国市	生活環境課	南国市大桶甲2301	088-880-6557
土佐山村	住民福祉課	土佐郡 土佐山村土佐山127	088-895-2311
鏡村	住民福祉課	〃 鏡村小浜7	088-896-2001
春野町	環境下水道課	吾川郡 春野町西分15	088-894-2311
伊野町	環境対策課	〃 伊野町1700-1	088-893-1160
吾北村	住民課	〃 吾北村上八川甲1934	088-867-2311
池川町	健康福祉課	〃 池川町土居甲916-3	0889-34-2112
吾川村	住民課	〃 吾川村大崎124	0889-35-1088
佐川町	町民生活課	高岡郡 佐川町甲1650-2	0889-22-7706
越知町	町民課	〃 越知町越知甲1970	0889-26-1115
日高村	健康福祉課	〃 日高村本郷61-1	0889-24-7851
仁淀村	住民課	〃 仁淀村森2571	0889-32-1110
土佐市	生活環境課	土佐市高岡甲2017-1	088-852-1111
須崎市	環境保全課	須崎市山手町1-7	0889-42-5891
中土佐町	町民課	高岡郡 中土佐町久礼6602-2	0889-52-2211
梶原町	環境整備課	〃 梶原町梶原1444-1	0889-65-1251
葉山村	生活環境課	〃 葉山村永野471-1	0889-55-2311
大野見村	住民課	〃 大野見村吉野811	0889-57-2290
東津野村	産業建設課	〃 東津野村力石2870	0889-62-2314
窪川町	町民課	〃 窪川町茂串町3-2	0880-22-3117
大正町	町民課	幡多郡 大正町田野々380	0880-27-0112
十和村	住民課	〃 十和村十川西ノオキ	0880-28-5111
中村市	環境対策課	中村市大橋通4-10	0880-34-6126
宿毛市	保健環境課	宿毛市桜町2-1	0880-63-1113
佐賀町	町民課	幡多郡 佐賀町佐賀1092-1	0880-55-3112
大方町	環境保健課	〃 大方町入野2019	0880-43-2116
大月町	保健介護課	〃 大月町弘見2230	0880-73-1365
西土佐村	住民課	〃 西土佐村江川崎2445-2	0880-52-1111
三原村	保健衛生課	〃 三原村来栖野479	0880-46-2404
土佐清水市	環境対策課	土佐清水市天神町11-2	08808-2-1111

8. 廃棄物関係一部事務組合一覧

(平成11年3月末現在 15組合)

組合名	所在地	電話(FAX)	設立年月日	構成市町村名	区分	備考
芸東衛生組合	〒781-7220 室戸市佐喜浜町3770-1	0887-27-3101 (7-3762)	S.47. 3.10	室戸市、東洋町	し尿 し尿 ごみ	清浄園 衛生センター 佐喜浜クリーンセンター 室戸市室津字〒781-2257 0887-23-2616 東洋町野根2691 0887-28-1221 事務局に同じ
中芸広域連合	〒781-6410 安芸郡田野町1406-1	0887-38-4077 (8-2554)	H.10. 7. 1	奈半利町、田野町、安田町 北川村、馬路村	し尿	衛生センター 安芸郡田野町侍井東213-4 0887-38-2514 *
香美郡衛生組合	〒781-5231 香美郡野市町深淵808	0887-56-0141 (6-0192)	S.37. 7.11	赤岡町、香我美町、土佐山田 町、野市町、夜須町、香北町 吉川村、物部村	ごみ し尿	クリーンセンター 安芸郡奈半利町乙2104 0887-38-4421
香南清掃組合	〒780-0023 南国市廿枝1455	088-863-1177 (863-7861)	S.45. 6.27	南国市、赤岡町、香我美町、土 野市町、夜須町、吉川村、土 佐山田町、香北町、物部村	ごみ	
嶺北広域行政事務組合	〒781-3061 長岡郡本山町本山995	0887-76-3177 (76-3819)	S.54. 3.30	本山町、土佐町	ごみ し尿	清掃センター 本山町木能津3708-11 0887-76-3177 (76-2181) 衛生センター 本山町木能津2935 0887-76-2348 (76-3705)
仁淀川下流衛生事務組合	〒781-1101 土佐市高岡町甲1460-1	088-852-0788 (852-0797)	S.39. 3. 2	土佐市、伊野町、春野町、日 高村	し尿	
仁淀川中央清掃事務組合	〒781-2161 高岡郡日高村柱谷367	0889-24-5632 *	S.49. 8. 9	伊野町、日高村	ごみ	
高吾北広域町村事務組合	〒781-1301 高岡郡越知町越知甲2129-7	0889-26-2121 (26-3660)	S.39. 1.23	池川町、吾川村、佐川町、越 知町、仁淀村	し尿 ごみ	衛生センター 清浄センター 越知町越知甲41 0889-26-0305 (26-2649) 佐川町丙2827 0889-22-3111 (22-0909)
高幡東部清掃組合	〒789-1301 高岡郡中土佐町久礼5966	0889-52-3538 (52-3612)	S.46.11.16	須崎市、中土佐町、葉山村、 大野見村	し尿 ごみ	
高幡西部衛生施設組合	〒786-0068 高岡郡窪川町若井字鳥落6-2	0880-22-2227 *	S.46. 6.10	窪川町、大正町、十和村	し尿	
津野山広域町村事務組合	〒785-0610 高岡郡構原町構原1444-1	0889-65-1111 (9826) (65-0956)	S.46.11.10	構原町、東津野村	ごみ	清掃センター 東津野村桐山谷1735 0889-62-3268
幡東衛生組合	〒789-1905 幡多郡大方町灘向タノ898	0880-44-1185 *	S.45. 7. 1	大方町、佐賀町	し尿	
幡多中央環境施設組合	〒787-0151 中村市竹島2932-3	0880-33-1504 (33-1509)	S.46. 8.11	中村市、大方町	ごみ	
高知西部環境施設組合	〒787-8501 中村市大橋通り4丁目10	0880-34-1111 *	H.10. 4. 1	中村市、大方町、大月町、西 土佐村、宿毛市、土佐清水市 佐賀町、三原村	ごみ	
幡西衛生処理組合	〒788-0052 宿毛市和田1543	0880-63-2030 *	S.50.11.19	宿毛市、大月町、三原村	し尿	

(注) 電話(FAX)欄中\*印を付したものは、FAX番号が電話番号と同じ。

平成10年度版

**高知県一般廃棄物処理事業の概況**

発行 高知県文化環境部廃棄物対策課

制作年月 平成12年10月

印刷 西 富 膳 写 堂

☎ (088) 831-6820