

# 高知県一般廃棄物処理事業の概況

(平成12年度)

高知県文化環境部廃棄物対策課

## はじめに

環境の世紀とも言われる21世紀を迎え、これまでの大量生産、大量消費、大量廃棄の社会経済システムから、環境への負荷ができる限り低減される社会、いわゆる「循環型社会」に転換していく取り組みが強く求められています。

こうしたなか、国において、循環型社会の実現に向けた「循環型社会形成推進基本法」をはじめ、廃棄物・リサイクル対策に関する法律として「容器包装リサイクル法」「家電リサイクル法」「建設リサイクル法」「食品リサイクル法」など各種リサイクル関連法が整備され、今後一層の循環型社会の構築が推進されることとなりました。

本県におきましても、廃棄物の減量やリサイクルの促進といったことにとどまらず、高知らしさあふれる豊かな環境の構築していくため、「環境の保全と創造に関する計画(高知県環境基本計画)」の見直しに着手するなど、循環型社会の先進地域を目指して、諸施策を総合的かつ具体的に推進していきたいと考えております。

本報告書は、「平成12年度一般廃棄物処理事業実態調査」をもとに、県内の一般廃棄物の発生・処理状況を取りまとめたものですが、参考にしていただければ幸いです。

平成15年2月

高知県文化環境部廃棄物対策課長 坂本 實

# 目 次

平成12年度一般廃棄物処理事業の概要	1
1. ごみ処理	
(1) 概 要	3
(2) 排出状況	4
(3) 収集状況	5
(4) 処理状況	6
(5) 資源化の状況	7
(6) 処理経費	8
(7) ごみ処理施設の状況	10
2. し尿処理	
(1) 概 要	12
(2) 排出状況	13
(3) 収集状況	14
(4) 処理状況	14
(5) 処理経費	16
(6) し尿処理施設の状況	16
3. ごみ・し尿収集処理体制	
(1) 市町村等の収集体制	17
(2) 市町村等の従事職員数	17
(3) 一般廃棄物処理業者の状況	18
4. 浄化槽	
(1) 概 要	19
(2) 浄化槽の設置基数	19
(3) 合併処理浄化槽の設置促進	21
資 料 編	
1. ごみ処理	
(1) 計画処理区域の状況	23
(2) ごみ処理の概要	24
(3) ごみ収集の状況	46
(4) ごみ処理の状況	52
(5) 一般廃棄物（ごみ）処理市町村指標	59
(6) 廃棄物処理に関する市町村条例及び基本計画等の策定状況	60
(7) ごみ袋有料化について	61

2. し尿処理	
(1) 計画処理区域の状況	63
(2) し尿収集の状況	64
(3) し尿処理の状況	67
3. 一般廃棄物処理事業経費	
(1) 市町村廃棄物処理事業経費	70
(歳入・歳出)	
(2) 事務組合廃棄物処理事業経費	80
(歳入・歳出)	
4. 一般廃棄物収集体制	
(1) 廃棄物処理事業従事職員	92
(市町村・事務組合)	
(2) 一般廃棄物処理業者等	94
(3) 許可・委託件数	95
(市町村・事務組合)	
5. 一般廃棄物処理施設一覧	
(1) ごみ焼却施設	97
(2) ごみ処理施設の現況	98
(3) 粗大ごみ処理施設一覧表	99
(4) ごみ埋立処分地一覧表	100
(5) ごみ処理施設の検査関係	101
(6) し尿処理施設	102
(7) し尿処理施設の現況	103
6. 浄化槽	
(1) 処理方式別浄化槽設置基数	104
(旧構造・新構造)	
(2) 人槽区分別浄化槽設置基数	106
(旧構造・新構造)	
(3) 建築用途別浄化槽(201人槽以上)設置基数	108
(4) 合併処理浄化槽設置整備事業状況	109
7. 市町村一般廃棄物担当課室一覧	110
8. 廃棄物関係一部事務組合一覧	111

# 平成12年度の一般廃棄物処理事業の概要

## 1 一般廃棄物処理事業の概要

平成12年度の県総人口は約82万1千人で、県下全域が一般廃棄物の計画処理区域となっている。

平成12年度に市町村等が要した一般廃棄物処理事業費の総額は約328億円となっている。

今後、ごみ質の多様化等による処理経費の増大や広域化による一般廃棄物処理施設の新設や更新、最終処分場の確保などが見込まれるため事業経費が増加するものと予想される。

## 2 ごみ処理の概要

平成12年度に排出されたごみの量は年間約32万トンで、前年度に比べ若干の増加を示した。

排出量は、平成元年度以降ほぼ横ばい傾向に転じていたが、平成8年度から、若干増加傾向となっており、今後より一層「ごみをつくらない・廃棄物をごみとしないで適正にリサイクルする努力」が必要と考えられる。

排出されたごみは市町村等の直営及び委託により概ね収集されているが、近年はやや委託収集が増加してきており、市町村と委託業者との適正な役割分担の体制の確立と指導が必要となってきた。

収集されたごみのほとんどは焼却や破碎・圧縮などの中間処理のあと埋立処分されているが、平成2年度以降焼却以外の中間処理の割合が暫増してきている。これはごみの容量を圧縮し、最終処分場の延命化を図るために積極的に中間処理を行うようになったことを示している。

ごみの資源化量については、取り組みが積極的に行われているが、地域間の格差が著しいこと、また収集段階での分別化の一層の推進など、効率的な資源化の実現へ向けて大きな課題を抱えており、県民への啓発活動にも重点をおいた取り組みが不可欠である。

また、中間処理のための施設整備や資源化・減量化への積極的な取り組みを行っているが、最終処分量が大幅な減少を示すことはなかなか困難であり、廃棄物の適正処理のため、広域化による埋立処分場の確保が大きな課題となっている。

今後、廃棄物処理計画のなかで排出・収集段階からの住民の理解と協力を求め、効率的かつ適正な施設の整備・運営を行うことや、広域的な施設整備を行うことが重要である。

## 3 し尿処理の概要

平成12年度の県下の水洗化人口は約46万9千人で、年々増加傾向にある。

近年は下水道人口の伸びも目立つが、水洗化人口のうち約72%が浄化槽人口である。

し尿の排出量の状況についても全体として横ばい傾向のなかで、浄化槽汚泥の排出量の増加が目立つ。

収集はそのほとんどを許可業者による方法で対応しており、今後も市町村の許可業者に対する指導が必要となってくる。

し尿の処理は9割以上が市町村等の設置するし尿処理施設で処理されている。処理後の汚泥は、焼却後埋立あるいは肥料として処理されている。

今後増加する浄化槽汚泥に対する処理のための施設整備や近年の埋立処分地の不足に対応するための肥料等への再生処分の検討が必要となる。

#### 4 一般廃棄物処理施設の概要

平成12年度の県下の施設の状況は、ごみの処理施設として焼却施設が31か所、粗大ごみ処理施設が6か所、その他中間処理施設16か所（併設施設を除く。）、最終処分場40か所ある。また、し尿処理施設は17か所となっている。

今後、施設の老朽化に伴う更新、ごみ質の多様化に伴う適正処理の確保のための施設整備や残余容量が少ない最終処分地の用地確保など抱える課題が大きい。

脆弱な財政基盤の市町村が多い本県において、廃棄物の適正処理を確保して行くために、各市町村がお互いに連帯協力しあい、ごみ問題の取りまく課題解決のため、平成11年6月に策定した県下6ブロックからなる「高知県ごみ処理広域化計画」を指針として広域化に向けた取組みが重要となっている。

#### 5 浄化槽の概要

本県の水洗化率は平成12年度末で57.1%となっており、全国の状況（平成11年度末で81.9%）から大きく立ち遅れている。

近年公共下水道の整備による水洗化人口の伸びが認められるものの、財政的・地形的な問題から浄化槽の設置を推進していくことが求められると考えられ、平成12年度においても水洗化率のうち約72%が浄化槽によるものである。

特に地域住民の居住環境の質的向上とともに地域環境の保全を図るために、昭和62年度から合併処理浄化槽に対する国庫補助制度が創設され、本県においても昭和63年度に6町村で事業導入されて以来、平成4年度には全市町村での取組みが図られ、平成12年度には2,082基が設置された。

今後、合併処理浄化槽の一層の普及を図るうえで、面的整備を推進するための具体的な整備区域の設定、適正な維持管理を確保するための組織的な取組みと市町村による財政を含めた公的支援策などを検討することが重要な課題となっている。

# 1 ごみ処理

## (1) 概 要

一般廃棄物とは、家庭から排出されるごみと、事業活動に伴って発生するごみのうち産業廃棄物以外のごみをいい、県下53市町村と11一部事務組合で処理事業を行っている。

平成12年度の県下のごみの総排出量は、320,741t（市町村等処理量および自家処理量）で、県民1人1日当たり排出量は1,069gとなっており、前年度に比べ排出総量が3.0%、1人1日当たり排出量が3.2%増加している。

このうち市町村等による計画収集量が88.1%（ごみ86.1%、粗大ごみ2.0%）を占めており、その他は直接搬入ごみ11.1%、自家処理ごみ0.8%となっている。

### 計画処理区域の状況

計画処理区域面積		7,104km <sup>2</sup>	
計画処理区域内世帯数		336,059世帯	
計画処理区域内人口(総人口)		821,671人	
内 訳	計画収集人口	817,784人	99.5%
	自家処理人口	3,887人	0.5%

(注) 人口及び世帯数は、平成12年10月1日現在の住民基本台帳による。

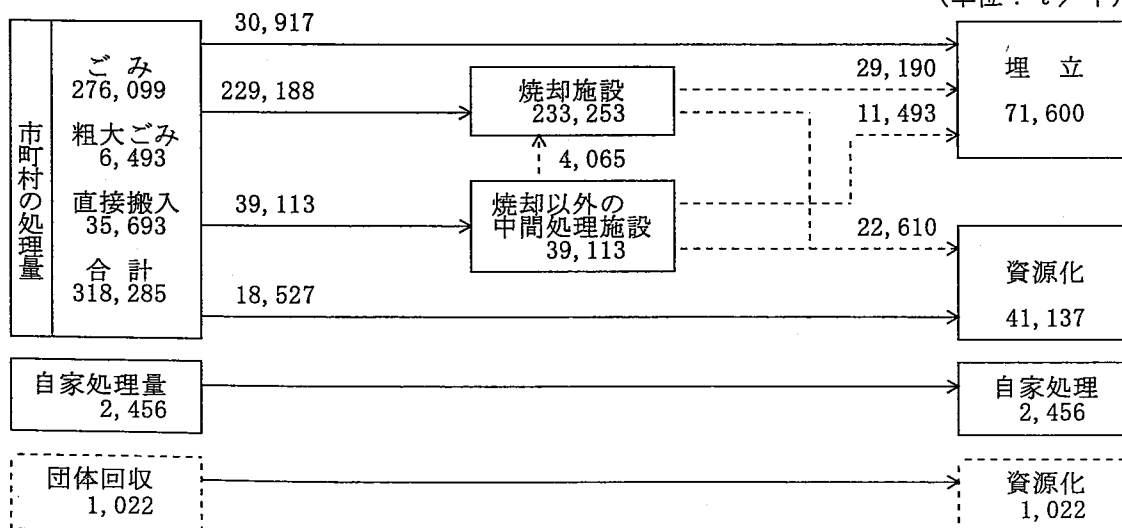
平成12年度におけるごみ処理の内訳は、焼却施設直接搬入が229,188t(71.5%)、焼却以外の中間処理施設搬入が39,113t(12.2%)、直接埋立30,917t(9.7%)、直接資源化18,527t(5.8%)、自家処理2,456t(0.8%)となっている。

また、焼却施設等からの残さ29,190tは、全量埋立処分されている。

市町村による資源化は、資源の有効利用、最終処分場の延命化等の観点から、9市42町村で実施されており、資源化量41,137tとなっている。また、地域住民による団体回収量は1,022tとなっており、あわせるとリサイクル率が13.2%となる。

### ごみ処理の流れ

(単位：t/年)



(2) 排出状況

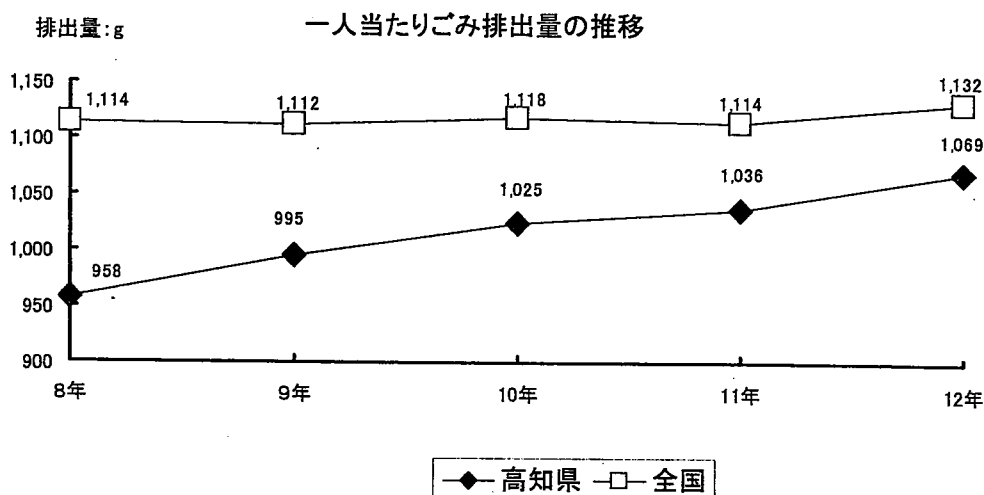
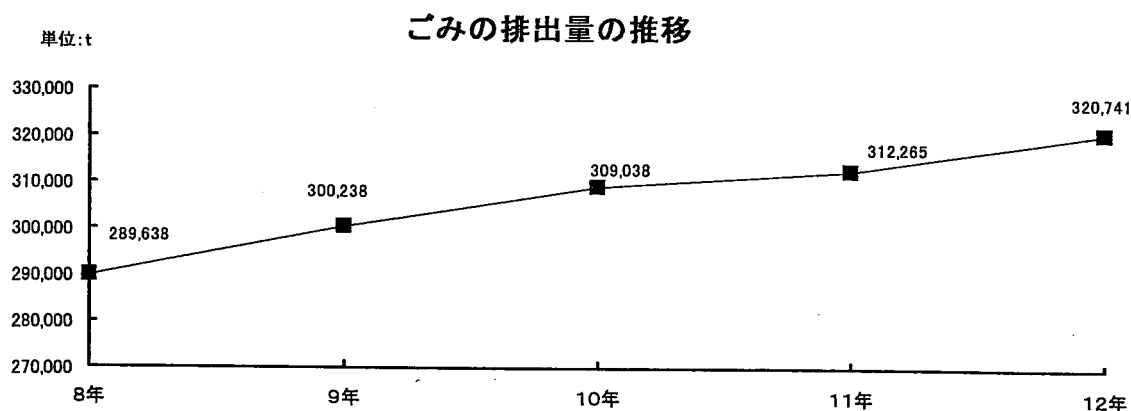
ごみの排出量は横ばい状況であったが、平成8年度から若干増加傾向となり、平成12年度は320,741tで、前年度に比べ8,476t増加している。

また、県民1人当たりの排出量についても同様の傾向であり、平成12年度は前年度より増加し一日当たり約1,069gとなっている。

ごみ排出量の推移 (単位：排出量；t／年、人／日排出量；g／日)

年度	計画処理 区域内人口	伸 び	排 出 量	伸 び	人／日 排 出 量	伸 び	全国平均	伸 び
8	828,405	100.0	289,638	100.0	958	100.0	1,114	100.0
9	826,908	99.8	300,238	103.6	995	103.8	1,112	99.8
10	825,234	99.6	309,038	106.7	1,025	107.0	1,118	100.4
11	823,632	99.4	312,265	107.8	1,036	108.1	1,114	100.0
12	821,671	99.2	320,741	110.7	1,069	111.6	1,132	101.6

\*人／日排出量 = (収集量 + 直接搬入量 + 自家処理量) ÷ 計画処理区域内人口 ÷ 365日



平成12年度の排出形態別のごみ量（自家処理を除く）は、生活系ごみ236,102t(74.2%)、事業系ごみ82,183t(25.8%)で、前年度とほぼ同じ割合で排出されている。



(3) 収集状況

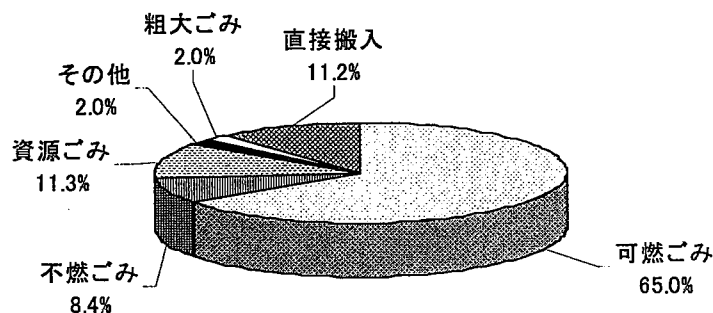
ごみの収集は、市町村等がそれぞれ直営、委託、許可という収集形態により行っている。

各市町村（事務組合による場合も含む。）のごみの種類別の収集状況は、可燃ごみは52市町村、不燃ごみは43市町村、資源ごみは52市町村、粗大ごみは36市町村が収集している。

(単位：t)

	ごみ（粗大ごみを除く）				粗大ごみ	合計
	可燃ごみ	不燃ごみ	資源ごみ	その他		
収集総量	206,792	26,829	36,055	6,423	6,493	282,592
直接搬入						35,693
	合計					318,285

種類別収集状況



ごみ分別数の状況（粗大ごみを含む）（単位：市町村）

年度	分別無	2	3	4	5	6	7以上
8	0	8	16	17	7	2	3
9	0	3	18	16	9	3	4
10	0	4	12	9	11	10	7
11	0	0	6	6	12	8	21
12	0	0	1	6	1	8	47

資源別収集状況

	紙類	金属類	ガラス類	ペットボトル	プラスチック類	その他	合計
市町村数	39	53	43	20	8	27	53
収集量 (t/年)	19,001	12,152	6,615	473	714	3,204	42,159
比率 (%)	45.1	28.8	15.7	1.1	1.7	7.6	100

\*市町村数合計は、何れか1以上の分別を行っている市町村数。

(4) 処理状況

平成12年度のごみ処理状況は、焼却処理71.6%、焼却以外の中間処理12.2%、直接埋立9.6%、直接資源化5.8%と全排出量の99.2%が市町村等で計画的に処理されており、0.8%が自家処理されている。

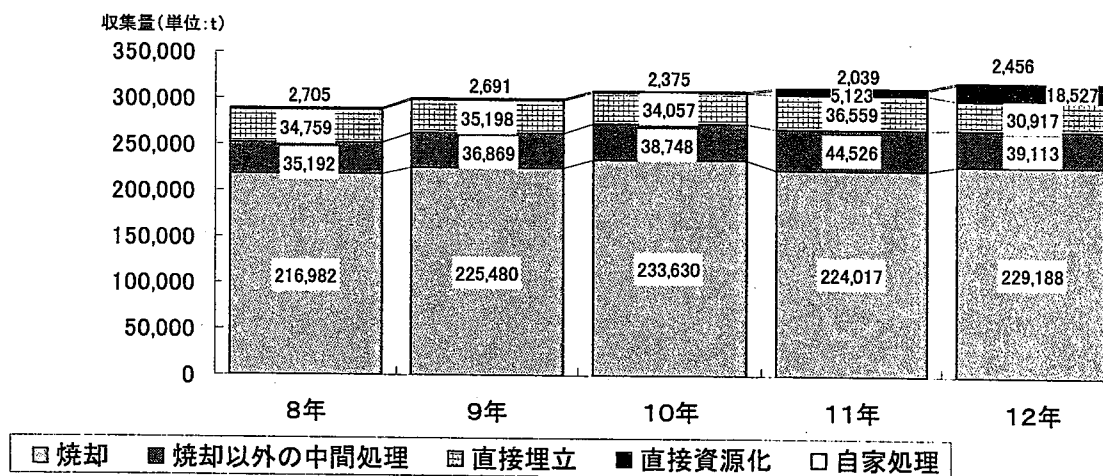
なお、焼却による残さ量29,190 tと焼却以外の中間処理による残さ量11,493 tの合わせて40,683 tが埋立てられ、直接埋立の30,917 tと合わせ、71,600 tが埋立処分されている。

処理方法別ごみ処理量の推移

(単位：t)

	焼却		焼却以外 中間処理		直接 埋立		直接 資源化		自家 処理		合計
	量	比率	量	比率	量	比率	量	比率	量	比率	
8	216,982	74.9	35,192	12.2	34,759	12.0			2,705	0.9	289,638
9	225,480	75.1	36,869	12.3	35,277	11.7			2,669	0.9	300,295
10	233,650	75.7	38,748	12.5	34,057	11.0			2,375	0.8	308,810
11	224,017	71.7	44,526	14.3	36,559	11.7	5,123	1.6	2,039	0.7	312,264
12	229,188	71.6	39,113	12.2	30,917	9.6	18,527	5.8	2,456	0.8	320,201

処理方法別ごみ処理量



(5) 資源化の状況

最終処分場の延命化や資源の有効利用等の観点から収集されたごみの資源化については、平成12年度には9市42町村（事務組合での実施を含む。）が何らかの形で取り組んでいる。

県内で計画収集されるごみ（直接搬入を含む。）の資源化量は、資源ごみとして分別収集されたものも含み41,137tとなっている。この他に、学校などの団体による回収量が1,022tあり、市町村の資源化量とあわせると42,159tとなり、県内のリサイクル率は13.2%となっている。

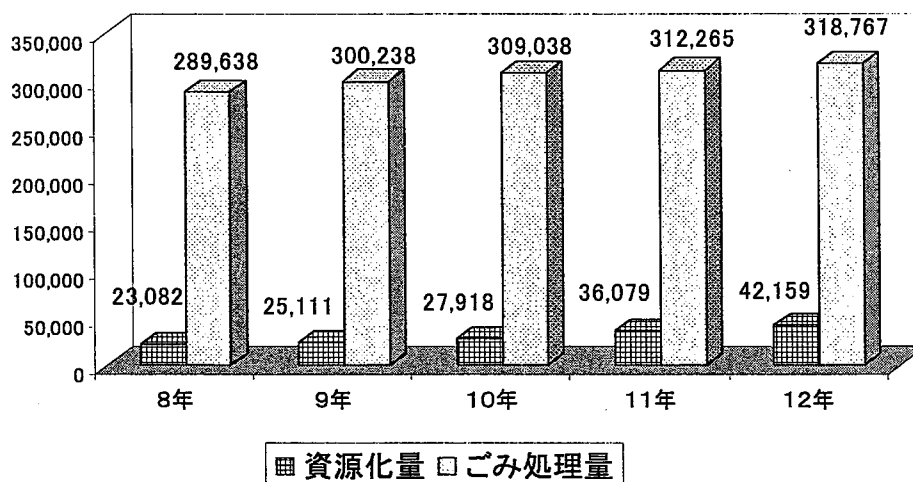
資源化量の推移 (単位：t/年)

	8	9	10	11	12
資源化量	23,082	25,111	27,918	36,079	42,159
リサイクル率	8.0	8.4	9.0	11.6	13.2
伸び率	100.0	108.7	121.0	156.3	182.6

$$\text{※リサイクル率 (\%)} = \frac{\text{(直接資源化量 + 中間処理後の再生利用量 + 団体回収量)}}{\text{ごみの総処理量 (自家処理量を除く)}}$$

ごみ処理量と資源化量の推移

単位：t



資源化の内訳

(単位 t/年)

年度		紙	金属類	ガラス類	ペットボトル	プラスチック類	その他	合計
8	団体数	18	42	21	—	—	11	44
	資源化量	6,383	10,571	4,976	—	—	1,152	23,082
	割合	27.6	45.8	21.6	—	—	5.0	100.0
9	団体数	20	44	26	—	—	13	46
	資源化量	7,600	10,691	5,479	—	—	1,341	25,111
	割合	30.3	42.6	21.8	—	—	5.3	100.0
10	団体数	34	49	34	5	2	14	50
	資源化量	10,484	10,545	5,433	45	40	1,371	27,918
	割合	37.5	37.8	19.5	0.2	0.1	4.9	100.0
11	団体数	38	52	41	11	6	23	53
	資源化量	15,458	11,199	6,395	163	75	2,789	36,079
	割合	42.9	31.0	17.7	0.5	0.2	7.7	100.0
12	団体数	39	53	43	20	8	27	53
	資源化量	19,001	12,152	6,615	473	714	3,204	42,159
	割合	45.1	28.8	15.7	1.1	1.7	7.6	100.0

(6) 処理経費

平成12年度の市町村等におけるごみ処理事業に要した経費は284億76百万円であり、一般廃棄物処理事業経費の86.9%を占めている。

処理施設の整備等に要した建設改良費等を除くごみ処理事業のための処理及び維持管理費は、72億68百万円で、単位当たり経費に換算すると、県民1人当たり8,896円、また1t当たりの処理経費が22,836円となっている。

(単位：千円)

廃棄物処理 事業費決算額	ごみ処理経費 決算額	ごみ処理経費の内訳		
		建設改良費	処理等経費	その他
32,769,152	28,476,449	20,711,981	7,268,200	496,268

\* 各決算額については、市町村歳出決算額－事務組合分担金＋事務組合歳出決算額として市町村と事務組合の決算額を純計した数値である。

ごみ処理経費内訳

(単位：千円)

建設改良費	工事費	中間処理施設	18,245,147
		最終処分場	2,173,429
		その他	176,696
	調査費		116,709
	計		20,711,981
処理及び 維持管理費	人件費		2,958,479
	処理費	収集運搬費	139,745
		中間処理費	1,141,500
		最終処分費	172,893
	車両等購入費		147,991
	委託費		2,540,253
	その他		167,339
	計		7,268,200
その他		496,268	
合 計			28,476,449

※市町村の組合分担金除く

処 理 単 価

(単位：円/年)

	1人当たり処理費・処分費	1t当たり処理費・処分費
収集運搬費	4,450	
中間処理費	3,424	
最終処分費	1,022	
合 計	8,896	22,836

\*1人当たり経費=各経費(人件費等含む)/計画収集人口


1t当たり経費合計=経費総額/収集総量

1人当たり処理費等の推移

(単位：円)

	収 集 運 搬 費		中 間 処 理 費		最 終 処 分 費		合 計	
		伸び		伸び		伸び		伸び
8	3,612	100.0	3,623	100.0	396	100.0	7,631	100.0
9	3,560	98.6	3,979	109.8	622	157.0	8,161	106.9
10	4,167	115.4	2,966	81.9	991	250.3	8,124	106.5
11	4,277	118.4	3,089	85.3	951	240.2	8,317	109.0
12	4,450	123.2	3,424	94.5	1,022	258.1	8,896	116.6

## 一人当たりごみ処理費等の推移



### (7) ごみ処理施設の状況

#### ① 焼却施設

県下のごみ焼却施設は、平成13年3月末現在31施設で全体の処理能力は1,198 t/日である。

平成12年度の処理実績は、637 t/日 (232,679 t/年)で、施設の稼働率は53.2%となっているが、稼働率については将来のごみ量の増加や一時的なごみ量の増加を考慮にいれているほか、老朽化に伴う能力の低下によるものである。

処理方式	全連続	准連続	機械ハッチ	固定ハッチ	合計
施設数	3	1	19	8	31
公称能力(t/日)	730	50	387	31	1,198
処理実績(t/年)					232,679

#### ② 焼却以外の中間処理施設

県下の焼却以外の中間処理施設は、平成13年3月末現在22施設で、全体の処理能力は245.4 t/日となっている。

処理実績は96.3 t/日 (35,150 t/年)で施設の稼働率は39.2%である。

	粗大ごみ処理施設			減容・ 燃焼化	堆肥化	その他	合計
	破碎	圧縮	併用				
施設数	1	1	4	2	1	13	22
公称能力(t/日)	50	3	35	24	6	127.4	245.4
処理実績(t/年)							35,150

\* その他は最終処分場等の併設施設である。

③ 最終処分場

最終処分場は40施設で、全体埋立容量は230.9千 $m^3$ である。

平成12年度は6.8万 $m^3$ 埋め立てられ、残余容量は98.4千 $m^3$ となっており、県全体では今後14年間程度の容量となる。

残余容量については、市町村等の中で大きな差があり、既に満杯状態で新たな処分場の整備が急がれる市町村等も多い。また、廃棄物の適正処理ができる処分場の設置が重要となっている。

(単位： $m^3$ )

種 類	施設数	埋立面積	全体容量	12年度 埋立量	残余容量
場 山 間	33	338,726	2,223,223	67,193	979,386
所 平 地	7	24,243	85,995	347	5,048
合 計	40	362,969	2,309,218	67,540	984,434

## 2 し尿処理

### (1) 概要

し尿及び浄化槽汚泥の計画処理区域内人口は821,671人となっている。

し尿は、水洗便所と汲取式便所に排出され、水洗便所のものは下水道、地域し尿処理施設または浄化槽によって処理され、汲取式便所のものはし尿処理施設等で処理されるか自家処理されている。

平成12年10月末現在の水洗化人口は、前年度より16,326人増えて、469,192人となった（前年度比3.6%増）。

この内訳は、浄化槽人口（コミュニティプラントを含む）341,838人、下水道人口127,354人となっている。

水洗化人口の伸び率は平成8年度を100とした場合、平成12年度には、117となっており、浄化槽人口は115、下水道人口は122の伸びとなっている。

水洗化率についても、57.1%と平成8年度から8.5ポイントの伸びとなっているが、全国平均の水洗化率と比較すると著しく整備が遅れている。

#### 計画処理区域の状況

計画処理区域面積		7,104 km <sup>2</sup>	
計画処理区域内世帯数		336,059世帯	
計画処理区域内（総人口）		821,671人	
総人口	非水洗化人口	352,479人	42.9%
	計画収集人口	342,760人	41.7%
	自家処理人口	9,719人	1.2%
	水洗化人口	469,192人	57.1%
	公共下水道人口	127,354人	15.5%
	コミュニティプラント人口	6,202人	0.8%
	浄化槽人口	335,636人	40.8%

(注) 人口及び世帯数は、平成12年10月1日現在の住民基本台帳による。

#### 水洗化人口の推移

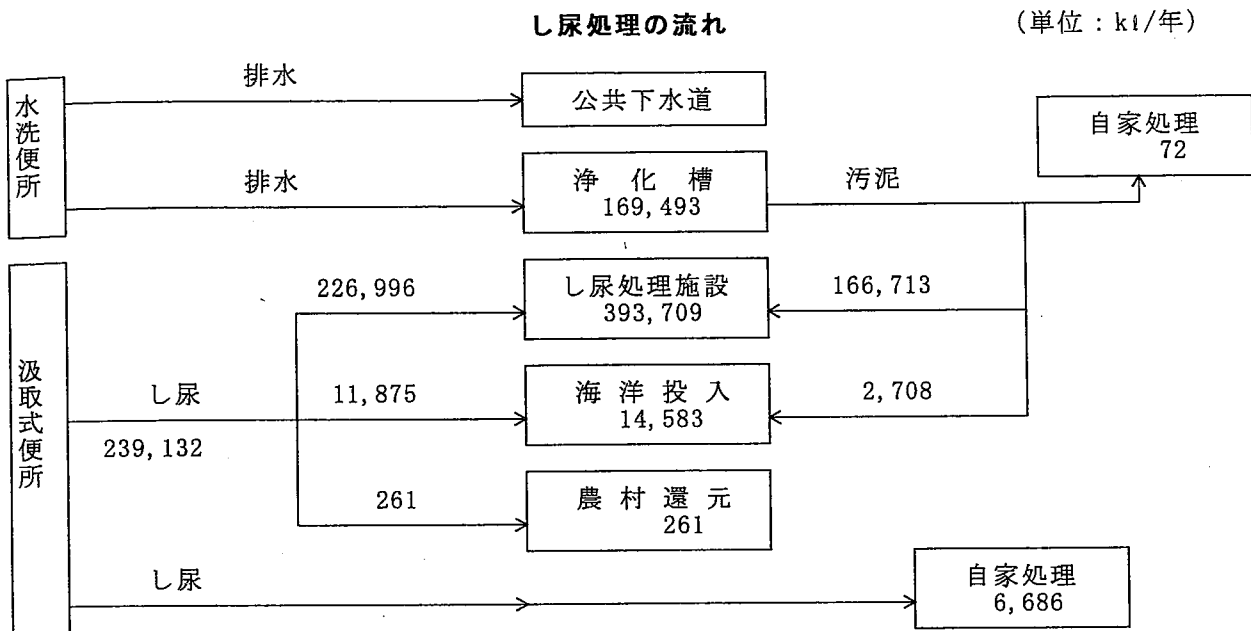
年度	浄化槽人口(人)		下水道人口(人)		水洗化人口(人)		水洗化率(%)	全国
		伸び		伸び		伸び		
8	298,636	100.0	104,194	100.0	402,830	100.0	48.6	77.2
9	310,306	103.9	112,179	107.7	422,485	104.9	51.1	78.9
10	314,368	105.3	123,662	118.7	438,030	108.7	53.1	80.5
11	323,180	108.2	129,686	124.5	452,866	112.4	55.0	81.9
12	341,838	114.5	127,354	122.2	469,192	116.5	57.1	

\* 浄化槽人口には、コミュニティプラントを含む。

\* 水洗化率＝水洗化人口／計画処理区域内人口



平成12年度の県下のし尿の発生量は、年間415,311kℓである。内訳は、生し尿が245,818kℓ、浄化槽から生じる汚泥が169,493kℓで、そのうち自家処理が6,758kℓとなっている。



(2) 排出状況

平成12年度のし尿の排出総量415,311kℓのうち、計画収集されたし尿は408,553kℓ、自家処理量は生し尿及び浄化槽汚泥の合計で6,758kℓで計画収集率は98.4%である。

し尿収集量の内訳は、生し尿239,132kℓ、浄化槽汚泥169,421kℓで、浄化槽の普及に伴い、浄化槽汚泥の占める割合が高くなってきている。


**し尿排出量の推移**

(単位：kℓ/年)

	8	9	10	11	12
生し尿	256,137	254,221	256,881	249,609	239,132
伸び	100.0	99.3	100.3	97.5	93.4
浄化槽汚泥	139,270	146,038	154,267	162,424	169,421
伸び	100.0	104.9	110.8	116.6	121.6
自家処理	8,915	7,699	8,227	7,470	6,758
伸び	100.0	86.4	92.3	83.8	75.8
合計	404,322	407,958	419,375	419,503	415,311
伸び	100.0	100.9	103.7	103.8	102.7

単位:kl

### し尿排出量の推移



#### (3) 収集状況

平成12年度における収集状況は、全収集量のうち、委託14,620kl(3.6%)、許可381,198kl(93.3%)となっており、特に、浄化槽汚泥については全体の98.6%までが許可による収集となっている。

#### 収集形態別収集量

(単位:kl/年)

		し尿		浄化槽汚泥		合計	
収集総量		239,132	58.5	169,421	41.5	408,553	100.0
形態別内訳	直営	10,862	2.7	1,873	0.5	12,735	3.1
	委託	14,053	3.4	567	0.1	14,620	3.6
	許可	214,217	52.4	166,981	40.9	381,198	93.3

#### (4) 処理状況

平成12年度のし尿処理状況は、し尿処理施設搬入94.8%、海洋投入3.5%、全排出量の98.4%が市町村等で処理されており、1.6%が自家処理されている。

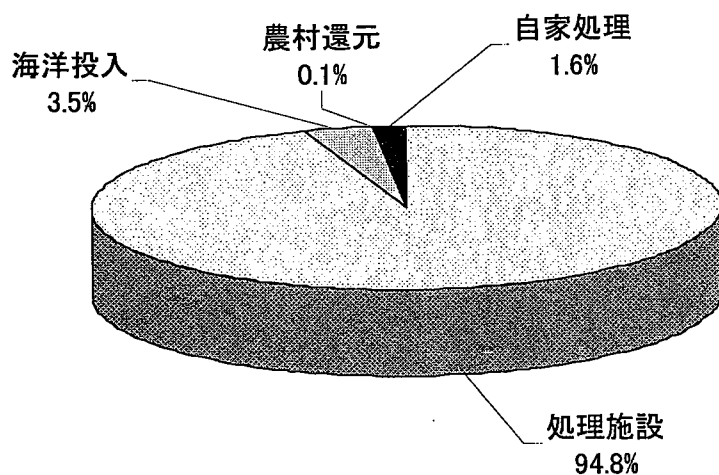
施設更新や補修のために海洋投入処分が行われているが、全廃の方向で施設整備等に取り組んでいる。

し尿等の処理状況

(単位：kl/年)

		し尿		浄化槽汚泥		合計	
計 面 収 集 量	し尿処理施設	226,996	54.7	166,713	40.1	393,709	94.8
	下水道投入	0	0.0	0	0.0	0	0.0
	海洋投入	11,875	2.9	2,708	0.7	14,583	3.5
	農村還元	261	0.1	0	0.0	261	0.1
	その他	0	0.0	0	0.0	0	0.0
自家処理		6,686	1.6	72	0.0	6,758	1.6
合計		245,818	59.2	169,493	40.8	415,311	100.0

し尿等の処理状況



処理方法別し尿処理量の推移

(単位：kl/年)

年度	処理施設	海洋投入	農村還元	その他	自家処理	合計
8	372,697	22,498	212	0	8,915	404,322
9	379,581	20,486	192	0	7,699	407,958
10	395,846	15,085	217	0	8,227	419,375
11	396,747	15,038	248	0	7,470	419,503
12	393,709	14,583	261	0	6,758	415,311

(5) 処理経費

平成12年度の市町村等におけるし尿処理経費は約42億93百万円となっており、処理施設整備のための建設改良費等を除く処理及び維持管理経費は約30億65百万円である。

これを県民1人当たりの年間処理経費で見ると3,730円となっている。

(単位：千円)

廃棄物処理 事業費決算額	し尿処理経費 決算額			
	建設改良費	処理等経費	その他	
32,769,152	4,292,703	1,048,549	3,064,732	179,422

処理経費内訳

(単位：千円)

建設改良費	工事費	中間処理施設	260,918
		最終処分場	731,230
		その他	11,025
	調査費	45,376	
計			1,048,549
処理及び 維持管理費	人件費		720,069
	処理費	収集運搬費	1,073
		中間処理費	1,120,108
		最終処分費	0
	車輛等購入費		8,325
	委託費		654,056
	その他		561,101
計			3,064,732
その他			179,422
合 計			4,292,703

※市町村の組合分担金除く

※人件費、委託費、その他には、収集運搬費等各処理費を含む。

(6) し尿処理施設の状況

県下のし尿処理施設は、平成13年3月末現在17施設で全体の処理能力は1,131k $\uparrow$ /日である。

平成12年度の処理実績は、1,068k $\uparrow$ /日(389,716k $\uparrow$ /年)で、施設の稼働率は94.4%となっている。

	嫌気性	好希釈	標 脱	高負荷	その他	計
施 設 数	2	3	5	4	3	17
公称能力(k $\uparrow$ /日)	147	75	647	183	79	1,131
処理実績(k $\uparrow$ /年)	58,654	24,044	217,458	66,665	22,895	389,716

### 3 ごみ・し尿収集処理体制

#### (1) 市町村等の収集体制

平成12年度の県下市町村のごみの収集業務は49市町村及び2事務組合（4市町村）の全市町村で実施されているが、その収集体制は直営のみが6市町村、全面委託が43市町村、他の市町村は直営、委託、許可の組み合わせによる収集体制をとっている。なお、粗大ごみについては収集している36市町村（2事務組合を含む。）で直営のみが5、委託のみが29、その他が2、となっている。

一方、し尿の収集は、25市町村及び10事務組合（28市町村）の全市町村で実施されており、直営が2町、委託が6町村、あとの45市町村は許可業者による収集が行われている。

浄化槽汚泥は、直営が2町、委託が1村、許可が50市町村により収集が行われている。

#### ごみの収集体制

	直 営	委 託	直営+許可	直営+委託	委託+許可	許 可
ご み	6	43	1	0	2	0
粗大ごみ	5	29	0	0	0	2

#### し尿の収集体制

	直 営	委 託	許 可
し 尿	2	6	45
浄化槽汚泥	2	1	50

#### (2) 市町村等の従事職員数

平成12年度の市町村等の職員数は全体で635名となっており、ごみ処理関係が542名、し尿処理関係が93名で全体の85%をごみ処理事業従事職員で、特にごみの収集運搬に33%の職員が従事している。

#### ごみ処理事業従事職員数

(単位：人)

一 般 職		技 能 職				合 計
事務系	技術系	収集運搬	中間処理	最終処分	その他	
140	59	208	103	26	6	542

#### し尿処理事業従事職員数

(単位：人)

一 般 職		技 能 職				合 計
事務系	技術系	収集運搬	中間処理	最終処分	その他	
40	35	0	18	0	0	93

\* ごみ処理事業とし尿処理事業を兼任で行っている市町村等の場合は、従事割合の多い事業の方に区分している。

(3) 一般廃棄物処理業者の状況

平成12年度のごみ処理業者の状況は、委託件数が142件、許可件数が86件となっており、そのうち、収集運搬が委託84件、許可79件で、その他が中間処理及び最終処分となっている。

また、し尿処理の委託及び許可件数はそれぞれ20件、82件で、そのうち収集運搬が8件、81件、その他が中間処理及び最終処分となっている。

浄化槽法による清掃許可は161件となっている。

平成12年度における委託・許可業者の業務体制は、次のとおりである。

業 者 数 (件)				従 業 員 数 (人)			
総 数	ご み	し 尿	兼 業	総 数	ご み	し 尿	浄 化 槽
1 9 5	9 9	8 0	1 6	1,064	5 3 3	2 6 8	2 6 3

ごみ収集運搬車両

収 集 車		運 搬 車		そ の 他	
台 数	積 載 量 (t)	台 数	積 載 量 (t)	台 数	積 載 量 (t)
3 8 9	9 9 2	9 3	2 7 1	0	0

し尿収集運搬車両

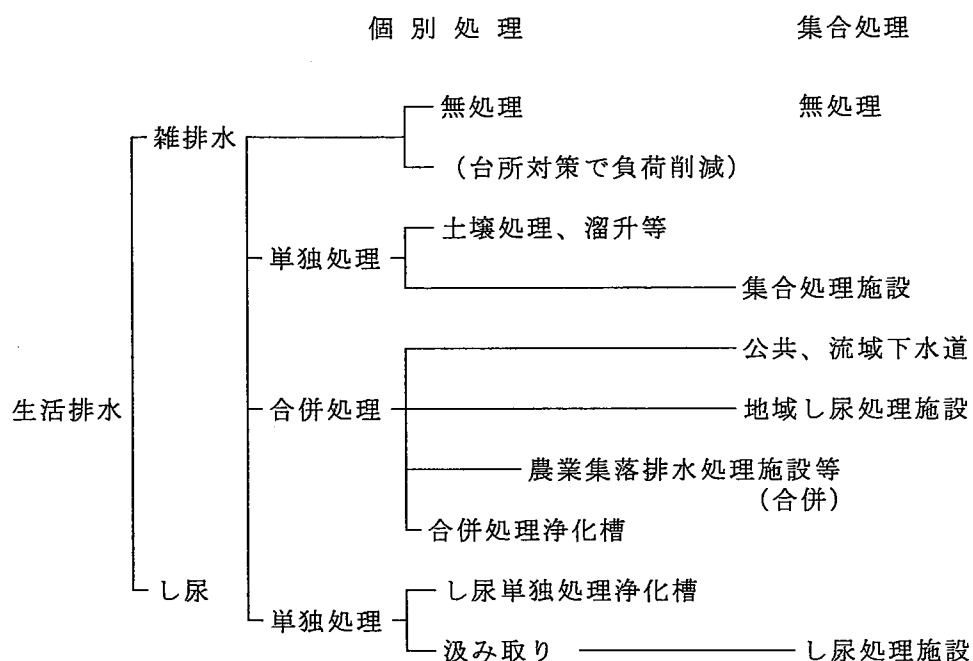
バキューム車		そ の 他		運 搬 車	
台 数	積 載 量 (t)	台 数	積 載 量 (t)	台 数	積 載 量 (t)
4 0 7	1, 1 2 1	5	9	1 0	8 7

## 4 浄化槽

### (1) 概要

浄化槽は、トイレの水洗化の手段として普及が始まったが、近年の生活雑排水による河川等公共水域の水質汚濁が著しいため、地域における水質保全の必要性から合併処理浄化槽の設置の増加が著しい。

#### 生活排水対策の体系



### (2) 浄化槽の設置基数

県下の浄化槽設置基数は、平成13年3月末日現在70,242基で、前年度比約5.0%増の3,342基の増加となっている。

その内訳は、単独処理浄化槽約0.2%増の46,429基（75基増）、合併処理浄化槽約15.9%増の23,813基（3,267基増）となっており、合併処理浄化槽の設置は伸びてきている。

この利用人口は335,636人で、水洗化人口の約71.5%を占めている。

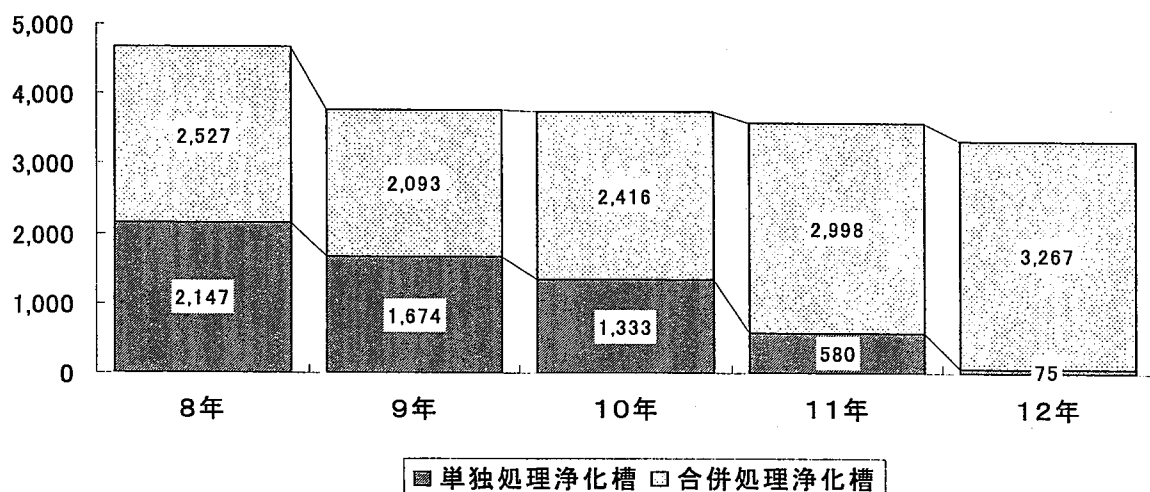
このところの「より快適な生活環境」を求める社会傾向により、便所の水洗化が進んでいるが、今後とも財政及び地形的な問題から公共下水道の急速な伸びが期待できないことなどから、浄化槽の設置がますます多くなると考えられる。

### 浄化槽設置の推移

	浄化槽設置基数			水洗化の状況			
	単独処理	合併処理	合計	高知県		全国	
				浄化槽	全体	浄化槽	全体
8	60,350	13,325	73,675	35.4	48.6	27.9	77.2
9	62,073	15,406	77,479	36.9	51.1	27.8	78.9
10	45,766	17,603	63,369	37.2	53.1	27.7	80.5
11	46,354	20,546	66,900	38.4	54.0	27.6	81.9
12	46,429	23,813	70,242	40.8	57.1		


単位:基

### 年度別設置基数



単位:人

### 水洗化人口推移



\* 浄化槽人口には、コミュニティプラント人口を含む



浄化槽処理方式別・人槽規模別設置基数

(平成13年3月現在)

	200人以下				201～500人以下		501人以上	合 計
	20以下	21～ 100	101～ 200	計	201～ 300	301～ 500		
単 独	39,456	6,452	358	46,266	103	58	2	46,429
合 併	21,069	1,648	513	23,230	252	179	152	23,813
合 計	60,525	8,100	871	69,496	355	237	154	70,242

(3) 合併処理浄化槽の設置促進

現在、公共用水域における水質汚濁の主な原因が生活雑排水であり、その大部分が一般家庭より排出されている状況から、公共下水道等の整備と併せ、し尿と生活雑排水を併せて処理する合併処理浄化槽の普及促進が必要となってきている。

このため合併処理浄化槽の普及を図るため、昭和62年度に設置者の負担軽減を図るために、国庫補助制度（「合併処理浄化槽設置整備業」）が創設された。

本県においても、国庫補助制度の創設に伴い、昭和63年度に6町村で事業導入して以来平成4年度に全市町村において実施されるに至った。

さらに平成5年度から財政力の弱い過疎地域等における地域の振興・人口の定着対策の一環として、生活環境の向上を図るために国庫補助基準を上回る設置費についての県単独の上乗せ補助を創設し、合併処理浄化槽の一層の推進を図ることとしている。

また、平成7年8月には、「おおむね3年後には単独処理浄化槽の新設を廃止し、さらに21世紀初頭には既設の単独処理浄化槽も全て合併処理浄化槽に転換する。」という目標が単独処理浄化槽に関する検討会から提言され、この目標に向かって、市町村、浄化槽関係者とともに、事業の推進を図っているところである。

さらに、浄化槽法の改正が行われ（平成13年4月1日施行）、浄化槽の定義から単独処理浄化槽を削除し、合併処理浄化槽のみが浄化槽と定義された。これにより、浄化槽の新設時においては、合併処理浄化槽の設置が義務づけられることとなった。

#### 合併処理浄化槽設置整備事業の概要

- ① 補助対象：市町村が合併処理浄化槽設置者に対して行う助成事業
- ② 対象地域：原則として下水道認可区域以外の区域であって、生活雑排水対策を推進する必要があると認められる地域
- ③ 対象浄化槽：BOD除去率90%以上、放流水BODが20ppm以下のもの
- ④ 補助基準額：合併処理浄化槽と単独処理浄化槽の平均設置費の差額
- ⑤ 補助率：1/3
- ⑥ 県費継ぎ足し補助：国庫補助基準額の1/3

#### 高知県合併処理浄化槽設置整備事業の実施状況

	団体数	設置基数	実績額（千円）
8	52	1,466	276,673
9	52	1,690	321,415
10	52	1,787	256,675
11	52	1,857	260,761
12	52	1,857	260,761

\* 特定地域生活排水処理事業を除く基数および金額。

\* 実績額は国庫補助額（補助基準額の1/3）。設置者に対する補助金額としては、原則として県及び市町村による補助額を加えた3倍の金額となる。

#### ふるさと居住環境レベルアップ推進事業の概要

- ①補助対象：合併処理浄化槽設置整備推進事業の上乗せ補助
- ②対象地域：過疎地域及び振興山村全部指定地域に指定された34市町村
- ③対象浄化槽：10人槽以下のもの
- ④補助基準額：設置費用から国庫補助基準額を除いた額の1/2相当額。  
ただし、220千円を上限とする
- ⑤補助率：補助基準額の1/2以内

# 資 料 編

1. ごみ処理

(1) 処理計画区域の状況

単位： ， 人

市町村名	人 口	ご み	
		計画収集 人 口	自家処理 人 口
高知市	325,738	325,738	
室戸市	20,835	20,835	
安芸市	22,240	22,240	
南国市	50,183	50,077	106
土佐市	31,159	31,159	
須崎市	28,123	28,123	
中村市	35,383	35,383	
宿毛市	25,441	25,441	
土佐清水市	19,344	19,124	220
東洋町	3,904	3,904	
奈半利町	4,191	4,191	
田野町	3,477	3,477	
安田町	3,758	3,758	
北川村	1,654	1,654	
馬路村	1,274	1,274	
芸西村	4,385	4,377	8
赤岡町	3,571	3,571	
香我美町	6,451	6,451	
土佐山田町	22,029	21,644	385
野市町	16,808	16,808	
夜須町	4,504	4,504	
香北町	5,747	5,747	
吉川村	2,103	2,103	
物部村	3,295	3,295	
本山町	4,621	4,485	136
大豊町	6,601	6,208	393
鏡村	1,755	1,755	
土佐山村	1,325	1,325	
土佐町	5,197	4,322	875
大川村	593	593	
本川村	814	814	
伊野町	25,355	25,258	97
池川町	2,494	2,494	
春野町	15,992	15,992	
吾川村	3,302	3,302	
吾北村	3,687	3,385	302
中土佐町	7,490	7,116	374
佐川町	15,197	15,197	
越知町	7,615	7,615	
窪川町	15,305	15,291	14
檜原町	4,601	4,601	
大野見村	1,795	1,785	10
東津野村	2,966	2,670	296
葉山村	4,626	4,626	
仁淀村	2,732	2,732	
日高村	6,331	6,331	
佐賀町	4,505	4,348	157
大正町	3,524	3,524	
大方町	10,507	10,507	
大月町	7,417	7,003	414
十和村	3,820	3,820	
西土佐村	3,966	3,866	100
三原村	1,941	1,941	
合 計	821,671	817,784	3,887

(2) ごみ処理の概要

市町村  
混合ごみ

市町村名	収 集 運 搬							
	生 活 系 ご み				事 業 系 ご み			
	直 営	委 託	許 可	無 し	直 営	委 託	許 可	無 し
高知市				○				○
室戸市				○				○
安芸市				○				○
南国市				○				○
土佐市				○				○
須崎市				○				○
中村市				○				○
宿毛市				○				○
土佐清水市				○				○
東洋町				○				○
奈半利町				○				○
田野町				○				○
安田町				○				○
北川村				○				○
馬路村				○				○
芸西村				○				○
赤岡町				○				○
香我美町				○				○
土佐山田町				○				○
野市町				○				○
夜須町				○				○
香北町				○				○
吉川村				○				○
物部村				○				○
本山町				○				○
大豊町				○				○
鏡村				○				○
土佐山村				○				○
土佐町				○				○
大川村				○				○
本川村				○				○
伊野町				○				○
池川町				○				○
春野町				○				○
吾川村				○				○
吾北村				○				○
中土佐町				○				○
佐川町				○				○
越知町				○				○
窪川町				○				○
梶原町				○				○
大野見村				○				○
東津野村				○				○
葉山村				○				○
仁淀村				○				○
日高村				○				○
佐賀町				○				○
大正町				○				○
大方町				○				○
大月町				○				○
大和村				○				○
西土佐村				○				○
三原村				○				○
合 計				53				53



可燃ごみ

市町村名	収 集 運 搬							
	生 活 系 ご み				事 業 系 ご み			
	直 営	委 託	許 可	無 し	直 営	委 託	許 可	無 し
高知市	○		○				○	
室戸市		○				○		
安芸市	○				○		○	
南国市		○	○			○	○	
土佐市		○						○
須崎市		○					○	
中村市		○						○
宿毛市		○						○
土佐清水市		○					○	○
東洋町		○					○	
奈半利町	○				○			
田野町	○							○
安田町		○				○		
北川村		○						○
馬路村		○				○		
芸西村		○				○		
赤岡町		○					○	
香我美町		○					○	
土佐山田町		○				○		
野市町		○					○	
夜須町		○				○		
香北町		○				○		
吉川村		○						○
物部村		○				○		
本山町		○				○		
大豊町	○				○		○	
鏡村		○						○
土佐山村		○				○		
土佐町		○				○		
大川村		○				○		
本川村		○						○
伊野町		○						○
池川町		○				○		
春野町		○				○		
吾川村		○						○
吾北村		○				○		
中土佐町		○					○	
佐川町		○						○
越知町		○						○
窪川町		○	○				○	
梶原町		○						○
大野見村		○						○
東津野村		○				○		
薬山村	○							○
仁淀村		○						○
日高村		○					○	
佐賀町		○						○
大正町		○						○
大方町		○						○
大月町		○					○	
大十和村	○							○
西土佐村		○				○		
三原村				○				○
合 計	7	45	3	1	3	19	13	21





不燃ごみ

市町村名	収 集 運 搬							
	生 活 系 ご み				事 業 系 ご み			
	直 営	委 託	許 可	無 し	直 営	委 託	許 可	無 し
高知市	○							○
室戸市		○				○		
安芸市	○				○		○	
南国市		○	○				○	
土佐市		○						○
須崎市	○	○						○
中村市	○							○
宿毛市		○						○
土佐清水市		○					○	
東洋町		○				○		
奈半利町	○				○			
田野町	○							○
安田町		○						○
北川村		○						○
馬路村		○				○		
芸西村				○				○
赤岡町				○				○
香我美町		○					○	
土佐山田町		○						○
野市町				○				○
夜須町		○				○		
香北町		○				○		
吉川村				○				○
物部村		○				○		
本山町				○				○
大豊町				○				○
鏡村				○				○
土佐山村		○				○		
土佐町				○				○
大川村				○				○
本川村		○						○
伊野町		○						○
池川町		○				○		
春野町		○				○		
吾川村		○						○
吾北村		○				○		
中土佐町		○					○	
佐川町		○						○
越知町		○						○
窪川町		○						○
檜原町		○						○
大野見村		○						○
東津野村		○				○		
葉山村	○							○
仁淀村		○					○	
日高村		○					○	
佐賀町		○						○
大正町				○				○
大方町		○						○
大月町		○					○	
十和村	○							○
西土佐村		○				○		
三原村		○						○
合 計	8	36	1	10	2	12	7	33



資源ごみ(紙)

市町村名	収 集 運 搬							
	生 活 系 ご み				事 業 系 ご み			
	直 営	委 託	許 可	無 し	直 営	委 託	許 可	無 し
高知市		○						○
室戸市		○				○		
安芸市	○				○		○	
南国市				○				○
土佐市		○						○
須崎市	○	○						○
中村市	○							○
宿毛市		○						○
土佐清水市				○				○
東洋町		○				○		
奈半利町		○				○		
田野町		○						○
安田町				○				○
北川村		○						○
馬路村			○				○	○
芸西村				○				○
赤岡町				○				○
香我美町				○				○
土佐山田町				○				○
野市町				○				○
夜須町				○				○
香北町		○				○		○
吉川村				○				○
物部村		○				○		
本山町		○				○		
大豊町				○				○
鏡村		○						○
土佐山村		○				○		
土佐町		○				○		
大川村		○				○		
本川村				○				○
伊野町		○						○
池川町		○				○		
春野町		○				○		
吾川村		○						○
吾北村		○				○		
中土佐町				○				○
佐川町		○						○
越知町		○						○
窪川町				○				○
梶原町		○						○
大野見村				○				○
東津野村		○				○		
葉山村				○				○
仁淀村		○						○
日高村		○						○
佐賀町				○				○
大正町				○				○
大方町		○						○
大月町				○				○
十和村	○							○
西土佐村		○				○		○
三原村				○				○
合 計	4	29	1	20	1	14	2	37

中間処理				最終処分			
直営	委託	許可	無し	直営	委託	許可	無し
	○						○
	○						○
○							○
			○				○
○							○
			○				○
○					○		○
			○				○
	○						○
	○				○		○
	○						○
	○						○
		○					○
			○				○
			○				○
			○				○
			○				○
			○				○
	○						○
	○				○		○
○			○	○			○
	○						○
	○						○
○			○	○			○
			○		○		○
○							○
			○				○
			○				○
			○				○
			○				○
			○				○
	○						○
	○						○
○			○		○		○
○					○		○
	○						○
			○				○
			○				○
11	16	1	25	3	12		38

資源ごみ（金属）

市町村名	収 集				運 搬			
	生 活 系 ご み				事 業 系 ご み			
	直 営	委 託	許 可	無 し	直 営	委 託	許 可	無 し
高知市		○						○
安芸市	○					○		
南国市			○		○		○	
土佐市		○						○
須崎市		○						○
中村市	○							○
宿毛市		○						○
土佐清水市		○					○	
東洋町		○				○		
奈半利町	○				○			
田野町	○							○
安田町	○							○
北川村		○						○
馬路村		○				○		
芸西村		○						○
赤岡町		○					○	
香我美町		○						○
土佐山田町		○						○
野市町		○					○	
夜須町		○				○		
香北町		○				○		
吉川村		○						○
物部村		○				○		
本山町		○				○		
大豊町	○				○		○	
鏡村		○						○
土佐山村		○				○		
土佐町		○				○		
大川村				○				○
大本川村				○				○
伊野町		○						○
池川町		○				○		
春野町		○				○		
吾川村		○						○
吾北村		○				○		
中土佐町		○					○	
佐川町		○						○
越知町		○						○
窪川町		○						○
梶原町		○						○
大野見村		○						○
東津野村		○				○		
葉山村	○							○
仁淀村		○						○
日高村		○					○	
佐賀町		○						○
大正町		○						○
大方町		○						○
大月町		○					○	
大和村				○				○
西土佐村		○				○		
三原村		○						○
合 計	7	43	1	3	3	14	9	29

中間処理				最終処分			
直営	委託	許可	無し	直営	委託	許可	無し
	○						○
	○						○
○							○
	○				○	○	
○							○
○							○
○					○		
	○			○			○
○				○			○
	○						○
			○				○
	○						○
	○						○
			○				○
			○				○
			○				○
			○				○
			○				○
			○				○
			○				○
○				○			
○				○			
	○						○
	○						○
○				○			
	○				○		
			○				○
○				○			
○				○			
	○						○
	○						○
			○				○
	○				○		
○					○		
○					○		
	○						○
	○						○
			○				○
			○				○
○					○		
	○				○		
	○				○		
			○				○
			○				○
			○				○
19	27		7	8	18	1	27

資源ごみ (ガラス)

市町村名	収 集 運 搬							
	生 活 系 ご み				事 業 系 ご み			
	直 営	委 託	許 可	無 し	直 営	委 託	許 可	無 し
高知市		○						○
室戸市		○				○		
安芸市	○				○		○	
南国市		○					○	
土佐市		○						○
須崎市	○							○
中村市	○							○
宿毛市		○						○
土佐清水市		○					○	
東洋町		○				○		
奈半利町	○				○			
田野町	○							○
安田町	○							○
北川村		○						○
馬路村		○				○		○
芸西村		○						○
赤岡町		○					○	
香我美町		○						○
土佐山田町		○						○
野市町		○					○	
夜須町		○				○		
香北町		○				○		
吉川村		○						○
物部村		○				○		
本山町		○				○		
大豊町	○				○		○	
鏡村		○						○
土佐山村		○				○		
土佐町		○				○		
大川村				○				○
本川村				○				○
伊野町		○						○
池川町		○				○		
春野町		○				○		
吾川村		○						○
吾北村		○				○		
中土佐町		○					○	
佐川町		○						○
越知町		○						○
窪川町		○						○
梶原町		○						○
大野見村		○						○
東津野村				○				○
葉山村	○							○
仁淀村		○						○
日高村		○					○	
佐賀町		○						○
大正町		○						○
大方町		○						○
大月町		○					○	
十和村				○				○
西土佐村		○				○		
三原村				○				○
合 計	8	40		5	3	13	9	30

中 間 処 理				最 終 処 分			
直 営	委 託	許 可	無 し	直 営	委 託	許 可	無 し
	○						○
	○						○
○							○
	○				○	○	
○							○
○							○
○			○		○		
○	○			○			
			○				○
	○						○
	○						○
	○						○
	○						○
			○				○
			○				○
	○				○		
					○		
	○						○
	○						○
	○				○		
○				○			
○				○			
	○						○
	○						○
○				○			
			○				○
			○				○
	○				○		
	○				○		
○				○			
	○				○		
	○				○		
			○				○
	○				○		
			○				○
			○				○
○					○		
○					○		
	○						○
			○				○
			○				○
			○				○
16	23		14	7	17	1	29



資源ごみ (ペットボトル)

市町村名	収 集 運 搬							
	生 活 系 ご み				事 業 系 ご み			
	直 営	委 託	許 可	無 し	直 営	委 託	許 可	無 し
高知市	○							○
室戸市		○				○		
安芸市	○				○		○	
南国市				○				○
土佐市		○						○
須崎市	○							○
中村市	○							○
宿毛市		○						○
土佐清水市				○				○
東洋町		○				○		
奈半利町				○				○
田野町				○				○
安田町				○				○
北川村				○				○
馬路村				○				○
芸西村		○				○		○
赤岡町				○				○
香我美町				○				○
土佐山田町				○				○
野市町				○				○
夜須町				○				○
香北町				○				○
吉川村				○				○
物部村				○				○
本山町				○				○
大豊町				○				○
鏡村		○						○
土佐山村				○				○
土佐町				○				○
大川村				○				○
本川村				○				○
伊野町		○						○
池川町		○				○		
春野町	○					○		
吾川村		○						○
吾北村		○				○		
中土佐町				○				○
佐川町		○						○
越知町		○						○
窪川町				○				○
梶原町				○				○
大野見村		○						○
東津野村				○				○
薬山村				○				○
仁淀村		○						○
日高村		○						○
佐賀町				○				○
大正町				○				○
大方町		○						○
大月町				○				○
十和村				○				○
西土佐村		○				○		○
三原村				○				○
合 計	5	17		31	1	7	1	45

中 間 処 理				最 終 処 分			
直 営	委 託	許 可	無 し	直 営	委 託	許 可	無 し
○							○
	○						○
○							○
			○				○
○							○
○							○
○					○		
			○				○
			○				○
	○						○
			○				○
			○				○
			○				○
			○				○
			○				○
			○				○
			○				○
			○				○
			○				○
			○				○
			○				○
			○				○
	○						○
			○				○
			○				○
			○				○
○	○				○		
○	○				○		
○	○			○			
			○				○
○					○		
○					○		
			○				○
			○				○
			○				○
			○				○
○					○		
			○				○
			○				○
	○						○
			○				○
			○				○
			○				○
			○				○
			○				○
			○				○
10	9		34	1	9		43

資源ごみ（プラスチック）

市町村名	収 集 運 搬							
	生 活 系 ご み				事 業 系 ご み			
	直 営	委 託	許 可	無 し	直 営	委 託	許 可	無 し
高知市				○				
室戸市				○				○
安芸市	○				○		○	○
南国市				○				○
土佐市		○						○
須崎市				○				○
中村市				○				○
宿毛市				○				○
土佐清水市				○				○
東洋町				○				○
奈半利町				○				○
田野町				○				○
安田町				○				○
北川村				○				○
馬路村				○				○
芸西村				○				○
赤岡町				○				○
香我美町				○				○
土佐山田町				○				○
野市町				○				○
夜須町				○				○
香北町				○				○
吉川村				○				○
物部村				○				○
本山町				○				○
大豊町				○				○
鏡村		○						○
土佐山村				○				○
土佐町				○				○
大川村				○				○
本川村				○				○
伊野町		○						○
池川町				○				○
春野町		○				○		
吾川村				○				○
吾北村		○				○		
中土佐町				○				○
佐川町				○				○
越知町				○				○
窪川町				○				○
梶原町				○				○
大野見村				○				○
東津野村				○				○
葉山村				○				○
仁淀村				○				○
日高村		○						○
佐賀町				○				○
大正町				○				○
大方町				○				○
大月町				○				○
十和村				○				○
西土佐村		○				○		○
三原村				○				○
合 計	1	7		45	1	3	1	49



資源ごみ（その他）

市町村名	収 集 運 搬							
	生 活 系 ご み				事 業 系 ご み			
	直 営	委 託	許 可	無 し	直 営	委 託	許 可	無 し
高知市		○						○
室戸市		○				○		
安芸市	○				○		○	
南国市				○				○
土佐市		○						○
須崎市	○	○						○
中村市				○				○
宿毛市				○				○
土佐清水市				○				○
東洋町		○				○		
奈半利町	○					○		
田野町		○						○
安田町				○				○
北川村		○						○
馬路村		○				○		○
芸西村		○						○
赤岡町				○				○
香我美町				○				○
土佐山田町				○				○
野市町				○				○
夜須町		○				○		
香北町				○				○
吉川村				○				○
物部村				○				○
本山町				○				○
大豊町				○				○
鏡村				○				○
土佐山村				○				○
土佐町				○				○
大川村				○				○
本川村				○				○
伊野町		○						○
池川町		○				○		
春野町		○				○		
吾川村		○						○
吾北村		○				○		
中土佐町				○				○
佐川町		○						○
越知町		○						○
窪川町				○				○
梶原町				○				○
大野見村				○				○
東津野村				○				○
薬山村				○				○
仁淀村		○						○
日高村		○						○
佐賀町				○				○
大正町				○				○
大方町				○				○
大月町				○				○
十和村				○				○
西土佐村				○				○
三原村				○				○
合 計	3	19		32	1	8	1	44



その他

市町村名	収 集				運 搬			
	生 活 系 ご み				事 業 系 ご み			
	直 営	委 託	許 可	無 し	直 営	委 託	許 可	無 し
高知市	○	○						○
室戸市		○				○		
安芸市	○				○			
南国市				○				○
土佐市				○				○
須崎市	○							○
中村市	○							○
宿毛市				○				○
土佐清水市	○							○
東洋町		○				○		
奈半利町				○				○
田野町				○				○
安田町				○				○
北川村				○				○
馬路村				○				○
芸西村		○						○
赤岡町		○						○
香美町		○						○
土佐山田町				○				○
野市町				○				○
夜須町				○				○
香北町		○				○		
吉川村				○				○
物部村		○				○		
本山町				○				○
大豊町				○				○
鏡村		○						○
土佐山村				○				○
土佐川町				○				○
大本川村		○						○
伊野町				○				○
池川町				○				○
春野町				○				○
吾川村				○				○
吾北村		○				○		
中土佐町				○				○
佐川町				○				○
越知町				○				○
窪川町				○				○
梶原町		○						○
大野見村				○				○
東津野村		○				○		
葉山村	○							○
仁淀村				○				○
日高村		○						○
佐賀町		○						○
大正町				○				○
大方町		○						○
大月町		○						○
十和村				○				○
西土佐村				○				○
三原村		○						○
合 計	6	18		30	1	6		46

中間処理				最終処分			
直営	委託	許可	無し	直営	委託	許可	無し
○	○			○	○		
○				○			
			○				○
	○				○		
			○				○
	○				○		○
○			○				○
	○				○		○
○				○			
			○				○
			○				○
			○				○
			○				○
			○				○
	○				○		
			○				
	○				○		
			○				○
			○				○
			○				○
			○				○
			○				○
			○				○
			○				○
			○				○
			○				○
			○				○
			○				○
			○				○
			○				○
			○				○
			○				○
			○				○
	○				○		
			○				○
			○				○
			○				○
			○				○
			○				○
			○				○
			○				○
			○				○
○			○				○
			○				○
			○				○
			○				○
○			○		○		
			○		○		
			○				○
			○				○
			○				○
	○				○		
6	14		34	3	15		36



粗大ごみ

市町村名	収 集 運 搬							
	生 活 系 ご み				事 業 系 ご み			
	直 営	委 託	許 可	無 し	直 営	委 託	許 可	無 し
高知市	○							○
室戸市		○						○
安芸市			○				○	
南国市			○				○	
土佐市				○				○
須崎市				○				○
中村市	○							○
宿毛市		○						○
土佐清水市		○					○	
東洋町		○						○
奈半利町	○				○			
田野町	○							○
安田町				○				○
北川村				○				○
馬路村				○				○
芸西村		○						○
赤岡町		○						○
香我美町		○					○	
土佐山田町				○				○
野市町				○			○	
夜須町		○				○		
香北町		○				○		
吉川村				○				○
物部村		○						○
本山町		○				○		
大豊町				○				○
鏡村		○				○		
土佐山村				○				○
土佐町		○				○		
大川村		○				○		
本川村		○						○
伊野町		○						○
池川町		○				○		
春野町				○				○
香川村		○						○
吾北村		○				○		
中土佐町				○				○
佐川町		○						○
越知町		○						○
窪川町				○				○
梶原町		○						○
大野見村				○				○
東津野村		○				○		
葉山村	○							○
仁淀村		○						○
日高村				○				○
佐賀町		○						○
大正町		○						○
大方町		○						○
大月町		○					○	
十和村				○				○
西土佐村		○				○		
三原村				○				○
合 計	5	29	2	17	1	10	6	36



## (3) ごみ収集の状況

## ① 収集方式 (生活系ごみ)

市町村名	ごみの 分別数	ごみ (粗大ごみを除く)						
		混 合	可 燃	不 燃	資 源			
					紙	金 属	ガ ラ ス	ペ ット ボ ト ル
高知市	16		○	○	○	○	○	○
室戸市	17		○	○	○	○	○	○
安芸市	17		○	○	○	○	○	○
南国市	8		○	○		○	○	
土佐市	10		○	○	○	○	○	○
須崎市	13		○	○	○	○	○	○
中村市	11		○	○	○	○	○	○
宿毛市	9		○	○	○	○	○	○
土佐清水市	5		○	○		○	○	
東洋町	17		○	○	○	○	○	○
奈半利町	10		○	○	○	○	○	
田野町	10		○	○	○	○	○	
安田町	7		○	○		○	○	
北川村	11		○	○	○	○	○	
馬路村	11		○	○	○	○	○	
芸西村	9		○			○	○	○
赤岡町	8		○			○	○	
香我美町	8		○	○		○	○	
土佐山田町	4		○	○		○	○	
野市町	6		○			○	○	
夜須町	8		○	○		○	○	
香北町	11		○	○	○	○	○	
吉川村	8		○			○	○	
物部村	11		○	○	○	○	○	
本山町	6		○			○	○	
大豊町	3		○			○	○	
鏡村	14		○		○	○	○	○
土佐山村	12		○	○	○	○	○	
土佐町	6		○			○	○	
大川村	4		○			○		
本川村	4		○	○				
伊野町	17		○	○	○	○	○	○
池川町	13		○	○	○	○	○	○
春野町	16		○	○	○	○	○	○
吾川村	13		○	○	○	○	○	○
吾北村	13		○	○	○	○	○	○
中土佐町	4		○	○		○	○	
佐川町	13		○	○	○	○	○	○
越知町	13		○	○	○	○	○	○
窪川町	6		○	○		○	○	
梶原町	9		○	○	○	○	○	
大野見村	7		○	○		○	○	○
東津野村	6		○	○	○	○		
薬山村	7		○	○		○	○	
仁淀村	13		○	○	○	○	○	○
日高村	12		○	○	○	○	○	○
佐賀町	6		○	○		○	○	
大正町	4		○			○	○	
大方町	11		○	○	○	○	○	○
大月町	6		○	○		○	○	
十和村	6		○	○	○			
西土佐村	15		○	○	○	○	○	○
三原村	4			○		○		
合計	508		52	43	33	50	48	22

		その他	粗ご	大み
プラスチック	その他			
	○	○		○
	○	○		○
○	○	○		○
				○
○	○			
	○	○		
		○		○
		○		○
		○		○
	○	○		○
	○			○
	○			○
	○			○
	○			○
	○	○		○
		○		○
		○		○
	○			○
		○		○
		○		○
				○
	○			○
		○		○
		○		○
○		○		○
				○
				○
		○		○
		○		○
		○		○
	○			○
	○			○
		○		○
		○		○
		○		○
○				○
		○		
	8	21	23	36

② 収集方式（事業系ごみ）

市町村名	ごみの 分別数	ごみ（粗大ごみを除く）						
		混 合	可 燃	不 燃	資 源			
					紙	金 属	ガ ラ ス	ペ ッ ト ボ ト ル
高知市	16		○					
室戸市	17		○	○	○	○	○	○
安芸市	17		○	○	○	○	○	○
南国市	8		○	○		○	○	
土佐市	10							
須崎市	13		○					
中村市	11							
宿毛市	9							
土佐清水市	5		○	○		○	○	
東洋町	17		○	○	○	○	○	○
奈半利町	10		○	○	○	○	○	
田野町	10							
安田町	7		○					
北川村	11							
馬路村	11		○	○	○	○	○	
芸西村	9		○					○
赤岡町	8		○			○	○	
香我美町	8		○	○				
土佐山田町	4		○					
野市町	6		○			○	○	
夜須町	8		○	○		○	○	
香北町	11		○	○	○	○	○	
吉川村	8							
物部村	11		○	○	○	○	○	
本山町	6		○		○	○	○	
大豊町	3		○			○	○	
鏡村	14							
土佐山村	12		○	○	○	○	○	
土佐町	6		○		○	○	○	
大川村	4		○		○			
本川村	4							
伊野町	17							
池川町	13		○	○	○	○	○	○
春野町	16		○	○	○	○	○	○
吾川村	13							
吾北村	13		○	○	○	○	○	○
中土佐町	4		○	○		○	○	
佐川町	13							
越知町	13							
窪川町	6		○					
梶原町	9							
大野見村	7							
東津野村	6		○	○	○	○		
葉山村	7							
仁淀村	13							
日高村	12		○	○		○	○	
佐賀町	6							
大正町	4							
大方町	11							
大月町	6		○	○		○	○	
十和村	6							
西土佐村	15		○	○	○	○	○	○
三原村	4							
合 計	508		32	20	16	24	23	8

		その他	粗ご	大み
プラスチック	その他			
	○	○		
○	○	○		○
				○
				○
	○	○		○
	○			○
	○			
				○
				○
	○			○
		○		○
		○		○
				○
				○
	○			○
○	○			
○	○	○		○
		○		○
				○
○				○
4	9	7		17

## ③ 収集量

単位：t

市町村名	混合ごみ	可燃ごみ	不燃ごみ	資源ごみ	その他	粗大ごみ	直接搬入 ごみ	合計	自家処理量
高知市		103,270	8,897	18,844	5,923	1,414	8,746	147,094	
室戸市		3,754	745	1,326	375	355	2,155	8,710	12
安芸市		3,783	509	1,647	16		1,400	7,355	
南国市		13,332	2,070	1,687		276	1,160	18,525	337
土佐市		5,344	462	1,384			2,795	9,985	
須崎市		7,374	6,857	478			1,436	16,145	
中村市		9,251	1,360	133		740	1,535	13,019	
宿毛市		4,669	1,444	409		331	2,194	9,047	
土佐清水市		5,559	1,399	465	25	383	599	8,430	64
東洋町		603	234	291	73	79	608	1,888	19
奈半利町		1,288	144	82		9	200	1,723	
田野町		977	92	141		8	507	1,725	
安田町		900	99	25			112	1,136	
北川村		245	22	53			144	464	5
馬路村		473	31	49			26	579	2
芸西村		714		444		36	43	1,237	1
赤岡町		1,201		113		65	87	1,466	
香我美町		1,565	2	163	5	188	322	2,245	13
土佐山田町		5,863	176	506			1,036	7,581	104
野市町		4,340		408			507	5,255	
夜須町		1,678	1	170		6	20	1,875	
香北町		1,005	19	155		17	9	1,205	
吉川村		428		60			20	508	5
物部村		509	23	72		5	8	617	
本山町		1,085		136		45	351	1,617	38
大豊町		909		178			350	1,437	381
鏡村		114		46	1	38		199	
土佐山村		308	23	68			38	437	
土佐町		1,036		145		39	474	1,694	247
大川村		31		5		63	15	114	
本川村		240	7			10	57	314	
伊野町		4,066	182	2,225		532	1,564	8,569	32
池川町		306	20	78		64	86	554	
春野町		2,327	304	747			699	4,077	358
吾川村		482	20	126		120	72	820	499
吾北村		248	20	74				342	26
中土佐町		1,525	369	111			1,902	3,907	100
佐川町		2,491	106	638		512	1,082	4,829	
越知町		1,266	50	422		255	704	2,697	
窪川町		3,248	120	480			629	4,477	4
梲原町		576	51	30		33	11	701	
大野見村		249	70	49			37	405	3
東津野村		335	20	38	2	65	7	467	38
葉山村		692	65	60	2	115	85	1,019	
仁淀村		399	2	102		95	53	651	
日高村		960	52	409			179	1,600	
佐賀町		611	245	22	1	108	1,141	2,128	22
大正町		691		330		266	29	1,316	48
大方町		1,779	200	127		148	307	2,561	
大月町		1,244	52	122		33	43	1,494	25
十和村		629	192	35			62	918	
西土佐村		820	25	140		40	35	1,060	27
三原村			48	7			12	67	46
合計		206,792	26,829	36,055	6,423	6,493	35,693	318,285	2,456

## ④ 排出形態別ごみ量

単位：t

市町村名	生活系	事業系	合計
高知市	98,491	48,603	147,094
室戸市	6,555	2,155	8,710
安芸市	6,069	1,286	7,355
南国市	14,657	3,868	18,525
土佐市	8,028	1,957	9,985
須崎市	13,421	2,724	16,145
中村市	9,947	3,072	13,019
宿毛市	6,853	2,194	9,047
土佐清水市	6,321	2,109	8,430
東洋町	1,280	608	1,888
奈半利町	1,282	441	1,723
田野町	1,380	345	1,725
安田町	1,046	90	1,136
北川村	431	33	464
馬路村	549	30	579
芸西村	1,194	43	1,237
赤岡町	1,101	365	1,466
香我美町	2,038	207	2,245
土佐山田町	6,532	1,049	7,581
野市町	4,863	392	5,255
夜須町	1,855	20	1,875
香北町	1,025	180	1,205
吉川村	488	20	508
物部村	564	53	617
本山町	1,294	323	1,617
大豊町	1,151	286	1,437
鏡村	199		199
土佐山村	349	88	437
土佐町	1,355	339	1,694
大川村	108	6	114
本川村	263	51	314
伊野町	7,005	1,564	8,569
池川町	468	86	554
春野町	3,292	785	4,077
吾川村	748	72	820
吾北村	342		342
中土佐町	2,749	1,158	3,907
佐川町	3,747	1,082	4,829
越知町	1,993	704	2,697
窪川町	3,272	1,205	4,477
梶原町	701		701
大野見村	368	37	405
東津野村	327	140	467
葉山村	934	85	1,019
仁淀村	598	53	651
日高村	1,433	167	1,600
佐賀町	1,092	1,036	2,128
大正町	987	329	1,316
大方町	2,214	347	2,561
大月町	1,425	69	1,494
十和村	856	62	918
西土佐村	795	265	1,060
三原村	67		67
合計	236,102	82,183	318,285



## (4) ごみ処理の状況

## ① 焼却処理

単位：t

市町村名	ごみの 直接焼却	焼却施設以外の中間処理施設からの搬入量					合 計
		粗大ごみ 処理施設	資源化等 を行う施設	高速堆肥 化施設	ごみ燃料 化施設	その他の 施設	
高知市	111,784	1,414					113,198
室戸市	3,889		227			109	4,225
安芸市	4,118					159	4,277
南国市	14,332						14,332
土佐市	7,495	373					7,868
須崎市	7,881						7,881
中村市	10,390	663					11,053
宿毛市	6,784	79					6,863
土佐清水市	5,761						5,761
東洋町	619		50			21	690
奈半利町	1,392	5	25				1,422
田野町	1,116	5	22				1,143
安田町	933						933
北川村	270		11				281
馬路村	476						476
芸西村	753						753
赤岡町	1,353						1,353
香我美町	1,769	84					1,853
土佐山田町	6,297						6,297
野市町	4,469	348					4,817
夜須町	1,698	2					1,700
香北町	1,014						1,014
吉川村	448						448
物部村	517						517
本山町	1,275						1,275
大豊町	1,142						1,142
鏡村	114						114
土佐山村	308						308
土佐町	1,335						1,335
大川村	46						46
本川村	240						240
伊野町	5,627	104					5,731
池川町	392	16					408
春野町	2,317	13					2,330
吾川村	554	27					581
吾北村	248						248
中土佐町	1,901						1,901
佐川町	3,573	118					3,691
越知町	1,970	58					2,028
窪川町	3,876						3,876
梶原町							
大野見村	286						286
東津野村							
薬山村	777						777
仁淀村	452	18					470
日高村	1,137						1,137
佐賀町	611						611
大正町	683						683
大方町	1,982	114					2,096
大月町	1,253						1,253
十和村	691						691
西土佐村	840						840
三原村							
合 計	229,188	3,441	335			289	233,253

② 中間処理

単位：t

市町村名	粗大ごみ 処理施設	資源化等 行う施設	高速堆肥 化施設	ごみ燃料化 施設	その他	合計
高知市	1,414	6,476			5,620	13,510
室戸市		2,068			408	2,476
安芸市		915			1,182	2,097
南国市		1,687				1,687
土佐市	1,067	1,423				2,490
須崎市		478				478
中村市	1,869					1,869
宿毛市	259	151				410
土佐清水市		465				465
東洋町		419			76	495
奈半利町	9	194				203
田野町	8	166				174
安田町						
北川村		89				89
馬路村		54				54
芸西村	38	191	253			482
赤岡町		16				16
香我美町	188	75			7	270
土佐山田町		1,284				1,284
野市町	348	438				786
夜須町	6					6
香北町	17	155			19	191
吉川村						
物部村		72			28	100
本山町	143	138				281
大豊町		184			110	294
鏡村	38	47				85
土佐山村		78				78
土佐町	150	155				305
大川村						
本川村	72	2				74
伊野町	532	486				1,018
池川町	84	78				162
春野町	553	1,197				1,750
吾川村	140	126				266
吾北村		20				20
中土佐町		386				386
佐川町	618	638				1,256
越知町	305	422				727
窪川町		367				367
梶原町		26		576		602
大野見村		8				8
東津野村		18		342		360
葉山村	180	62				242
仁淀村	97	102				199
日高村		152			52	204
佐賀町						
大正町					83	83
大方町	342					342
大月町		122				122
十和村					16	16
西土佐村	40	139				179
三原村		7			48	55
合計	8,517	21,776	253	918	7,649	39,113

③ 最終処分

単位 ; t

市町村名	ごみの 直接埋立	焼 施 施	却 設	焼却施設以外の中間処理施設からの処理残査					合 計
				粗大ごみ 処理施設	資源化等 を行う施設	高速堆肥 化施設	ごみ燃料 化施設	その他の 施設	
高知市	9,030	13,880						4,727	27,637
室戸市	2,345	485			515			299	3,644
安芸市		540						1,023	1,563
南国市	2,506	1,421			195				4,122
土佐市		1,104	293						1,397
須崎市	7,361	425							7,786
中村市	650	1,520	1,183						3,353
宿毛市	1,539	2,755	180						4,474
土佐清水市	2,179	834			351				3,364
東洋町	774	79			78		55		986
奈半利町	64	278			56				398
田野町	352	237			47				636
安田町	20								20
北川村	10								10
馬路村									
芸西村	2	43	2						47
赤岡町		128							128
香我美町	118	175					7		300
土佐山田町		625			19				644
野市町		442							442
夜須町	1	168							169
香北町		99					19		118
吉川村		45							45
物部村		50					28		78
本山町		148	126	68					342
大豊町		91					110		201
鏡村		14							14
土佐山村									
土佐川村		155	131	81					367
大本川村	63								63
伊野町			72						72
池野町	182	240	234	139					795
春野町		55	9						64
吾川村		312	384	393					1,089
吾北村		78	14						92
中土佐町		25		10					35
佐川町	1,509	225							1,734
越知町		503	63						566
窪川町		277	31						308
梶原町		854		120					974
大野見村	69								69
東津野村	80	34							114
葉山村	22								22
仁淀村		92	36						128
日高村		63	10						73
佐賀町		51		35					86
大正町	1,494	60							1,554
大方町	266						83		349
大月町	135	288	203						626
十和村	119	208							327
西土佐村							16		16
三原村	15	84							99
	12						48		60
合計	30,917	29,190	2,971	2,107			6,415		71,600

## ④資源化量

## ア. 直接資源化量

単位:t

市町村名	紙類	金属類	ガラス類	ペットボトル	プラスチック類	その他	計
高知市	11,763					1,007	12,770
室戸市							0
安芸市	1,058					82	1,140
南国市							0
土佐市							0
須崎市							0
中村市	4		94	12			110
宿毛市	1		235	26			262
土佐清水市						25	25
東洋町							0
奈半利町	55		7			2	64
田野町	66		15			2	83
安田町		151	32				183
北川村	84	4	7				95
馬路村	44		5				49
芸西村							0
赤岡町		44	53				97
香我美町			88				88
土佐山田町							0
野市町							0
夜須町		114	56				170
香北町							0
吉川村		35	25				60
物部村							0
本山町	61						61
大豊町							0
鏡村							0
土佐山村							0
土佐町	54						54
大川村	4	1					5
大本川村							0
伊野町	1,353			15	251	123	1,742
池川町							0
春野町							0
吾川村							0
吾北村		13	19		2	40	74
中土佐町		46	65				111
佐川町							0
越知町							0
窪川町		233					233
梶原町	30						30
大野見村		31					31
大東津野村	20	46			19		85
葉山村							0
仁淀村							0
日高村	135					124	259
佐賀町		2	20			1	23
大正町	37	247					284
大方町			95	7			102
大月町							0
十和村	35	176					211
西土佐村	5		20	1			26
三原村							0
計	14,809	1,143	836	61	272	1,406	18,527

## イ. 中間処理からの資源化量

単位:t

市町村名	紙類	金属類	ガラス類	ペットボトル	プラスチック類	その他	計
高知市		3,364	2,704	238		170	6,476
室戸市	479	567	208	18		54	1,326
安芸市		493	242	43	121	16	915
南国市		1,132	360				1,492
土佐市	1,090	401	268	44	13	8	1,824
須崎市		160	293	25			478
中村市		23					23
宿毛市		151					151
土佐清水市		114					114
東洋町	105	124	46	4		12	291
奈半利町		116	1				117
田野町		99	1				100
安田町							0
北川村		76	2				78
馬路村		48	5			1	54
芸西村		124	103			253	480
赤岡町		16					16
香我美町		179					179
土佐山田町		551	280		176	258	1,265
野市町		238	192			8	438
夜須町						4	4
香北町	26	96	50				172
吉川村							0
物部村	14	41	17				72
本山町		87					87
大豊町		184					184
鏡村	21	48	14	1		1	85
土佐山村	23	36	19				78
土佐町		93					93
大川村							0
大本川村		2					2
伊野町		352	189				541
池川町	66	58	12	1			137
春野町	405	268	121	21	108	37	960
吾川村	106	98	20	1			225
吾北村		10					10
中土佐町		386					386
佐川町	537	431	101	6			1,075
越知町	355	212	67	4			638
窪川町			247				247
橋原町		26				576	602
大野見村		7		1			8
東津野村		18				342	360
葉山村		169	35			2	206
仁淀村	86	68	16	1			171
日高村		40	49	4	24		117
佐賀町							0
大正町							0
大方町		25					25
大月町		62	59			1	122
十和村							0
西土佐村		179					179
三原村		7					7
計	3,313	10,979	5,721	412	442	1,743	22,610

## ウ. 団体回収量

単位:t

市町村名	紙類	金属類	ガラス類	ペットボトル	プラスチック類	その他	計
高知市							0
室戸市							0
安芸市							0
南国市	199	9	25			17	250
土佐市							0
須崎市							0
中村市	99						99
宿毛市							0
土佐清水市							0
東洋町							0
奈半利町							0
田野町							0
安田町							0
北川村							0
馬路村							0
芸西村							0
赤岡町	51	2					53
香我美町	74	1				9	84
土佐山田町	148	10				5	163
野市町	213	4				18	235
夜須町	17					1	18
香北町	60	3	13			4	80
吉川村							0
物部村							0
本山町							0
大豊町							0
鏡村							0
土佐山村							0
土佐町							0
大川村							0
大本川村	9		2				11
伊野町							0
池川町							0
春野町							0
吾川村							0
吾北村							0
中土佐町							0
佐川町							0
越知町							0
窪川町							0
橋原町							0
大野見村							0
東津野村							0
葉山村			10				10
仁淀村							0
日高村							0
佐賀町							0
大正町							0
大方町							0
大月町							0
十和村							0
西土佐村							0
三原村	9	1	8			1	19
計	879	30	58	0	0	55	1,022

## 工. 合計

単位:t

市町村名	紙類	金属類	ガラス類	ペットボトル	プラスチック類	その他	計
高知市	11,763	3,364	2,704	238	0	1,177	19,246
室戸市	479	567	208	18	0	54	1,326
安芸市	1,058	493	242	43	121	98	2,055
南国市	199	1,141	385	0	0	17	1,742
土佐市	1,090	401	268	44	13	8	1,824
須崎市	0	160	293	25	0	0	478
中村市	103	23	94	12	0	0	232
宿毛市	1	151	235	26	0	0	413
土佐清水市	0	114	0	0	0	25	139
東洋町	105	124	46	4	0	12	291
奈半利町	55	116	8	0	0	2	181
田野町	66	99	16	0	0	2	183
安田町	0	151	32	0	0	0	183
北川村	84	80	9	0	0	0	173
馬路村	44	48	10	0	0	1	103
芸西村	0	124	103	0	0	253	480
赤岡町	51	62	53	0	0	0	166
香我美町	74	180	88	0	0	9	351
土佐山田町	148	561	280	0	176	263	1,428
野市町	213	242	192	0	0	26	673
夜須町	17	114	56	0	0	5	192
香北町	86	99	63	0	0	4	252
吉川村	0	35	25	0	0	0	60
物部村	14	41	17	0	0	0	72
本山町	61	87	0	0	0	0	148
大豊町	0	184	0	0	0	0	184
鏡村	21	48	14	1	0	1	85
土佐山村	23	36	19	0	0	0	78
土佐町	54	93	0	0	0	0	147
大川村	4	1	0	0	0	0	5
本川村	9	2	2	0	0	0	13
伊野町	1,353	352	189	15	251	123	2,283
池川町	66	58	12	1	0	0	137
春野町	405	268	121	21	108	37	960
吾川村	106	98	20	1	0	0	225
吾北村	0	23	19	0	2	40	84
中土佐町	0	432	65	0	0	0	497
佐川町	537	431	101	6	0	0	1,075
越知町	355	212	67	4	0	0	638
窪川町	0	233	247	0	0	0	480
梶原町	30	26	0	0	0	576	632
大野見村	0	38	0	1	0	0	39
東津野村	20	64	0	0	19	342	445
葉山村	0	169	45	0	0	2	216
仁淀村	86	68	16	1	0	0	171
日高村	135	40	49	4	24	124	376
佐賀町	0	2	20	0	0	1	23
大正町	37	247	0	0	0	0	284
大方町	0	25	95	7	0	0	127
大月町	0	62	59	0	0	1	122
十和村	35	176	0	0	0	0	211
西土佐村	5	179	20	1	0	0	205
三原村	9	8	8	0	0	1	26
計	19,001	12,152	6,615	473	714	3,204	42,159

## (5) 一般廃棄物（ごみ）処理市町村指標

市町村名	総人口 人	計画収集人口 人	収集量 t/年	総排出量 t/年	1人1日あたり排出量 g/日・人	処理経費計 千円	1人あたりの処理経費 円/年・人	ごみ処理率			資源化量 t/年	1人1日あたり資源化量 g/日・人	リサイクル率
								焼却処理率	その他中間処理率	直接埋立率			
高知市	325,738	325,738	147,094	147,094	1,234	2,495,564	7,661	77.0%	9.2%	6.1%	19,246	162	13.1%
室戸市	20,835	20,835	8,710	8,722	1,144	207,635	9,966	48.4%	28.4%	26.9%	1,326	174	15.2%
安芸市	22,240	22,240	7,355	7,355	904	269,986	12,140	58.2%	28.5%	0.0%	2,055	253	27.9%
南国市	50,183	50,077	18,525	18,862	1,027	365,125	7,291	76.0%	8.9%	13.3%	1,742	95	9.2%
土佐市	31,159	31,159	9,985	9,985	876	286,814	9,205	78.8%	24.9%	0.0%	1,824	160	18.3%
須崎市	28,123	28,123	16,145	16,145	1,569	347,687	12,363	48.8%	3.0%	45.6%	478	47	3.0%
中村市	35,383	35,383	13,019	13,019	1,005	377,485	10,669	84.9%	14.4%	5.0%	232	18	1.8%
宿毛市	25,441	25,441	9,047	9,047	972	337,314	13,259	75.9%	4.5%	17.0%	413	44	4.6%
土佐清水市	19,344	19,124	8,430	8,494	1,200	182,863	9,562	67.8%	5.5%	25.7%	139	20	1.6%
東洋町	3,904	3,904	1,888	1,907	1,335	51,904	13,295	36.2%	26.0%	40.6%	291	204	15.3%
奈半利町	4,191	4,191	1,723	1,723	1,123	49,287	11,760	82.5%	11.8%	3.7%	181	118	10.5%
田野町	3,477	3,477	1,725	1,725	1,356	45,021	12,948	66.3%	10.1%	20.4%	183	144	10.6%
安田町	3,758	3,758	1,136	1,136	826	32,134	8,551	82.1%	0.0%	1.8%	183	133	16.1%
北川村	1,654	1,654	464	469	775	17,549	10,610	59.9%	19.0%	2.1%	173	287	36.9%
馬路村	1,274	1,274	579	581	1,246	27,693	21,737	81.9%	9.3%	0.0%	103	222	17.7%
芸西村	4,385	4,377	1,237	1,238	771	177,649	40,587	60.8%	38.9%	0.2%	480	300	38.8%
赤岡町	3,571	3,571	1,466	1,466	1,122	16,406	4,594	92.3%	1.1%	0.0%	166	127	11.3%
香我美町	6,451	6,451	2,245	2,258	956	72,141	11,183	82.1%	12.0%	5.2%	351	149	15.5%
土佐山田町	22,029	21,644	7,581	7,685	953	205,841	9,510	81.9%	16.7%	0.0%	1,428	181	18.6%
野市町	16,808	16,808	5,255	5,255	854	97,878	5,823	91.7%	15.0%	0.0%	673	110	12.8%
夜須町	4,504	4,504	1,875	1,875	1,137	40,047	8,891	90.7%	0.3%	0.1%	192	117	10.2%
香北町	5,747	5,747	1,205	1,205	573	73,584	12,804	84.1%	15.9%	0.0%	252	120	20.9%
吉川村	2,103	2,103	508	513	666	9,602	4,566	87.3%	0.0%	0.0%	60	78	11.7%
物部村	3,295	3,295	617	617	512	29,147	8,846	83.8%	16.2%	0.0%	72	60	11.7%
本山町	4,621	4,485	1,617	1,655	979	48,906	10,904	77.0%	17.0%	0.0%	148	90	8.9%
大豊町	6,601	6,208	1,437	1,818	752	47,789	7,698	62.8%	16.2%	0.0%	184	81	10.1%
鏡村	1,755	1,755	199	199	310	10,051	5,727	57.3%	42.7%	0.0%	85	133	42.7%
土佐山村	1,325	1,325	437	437	901	10,184	7,686	70.5%	17.8%	0.0%	78	161	17.8%
土佐町	5,197	4,322	1,694	1,941	1,020	48,906	11,316	68.8%	15.7%	0.0%	147	93	7.6%
大川村	593	593	114	114	525	6,906	11,646	40.4%	0.0%	55.3%	5	23	4.4%
本川村	814	814	314	314	1,054	16,797	20,635	76.4%	23.6%	0.0%	13	44	4.1%
伊野町	25,355	25,258	8,569	8,601	927	197,054	7,802	66.6%	11.8%	2.1%	2,283	248	26.5%
池川町	2,494	2,494	554	554	607	22,604	9,063	73.6%	29.2%	0.0%	137	150	24.7%
春野町	15,992	15,992	4,077	4,435	758	116,209	7,267	52.5%	39.5%	0.0%	960	164	21.6%
吾川村	3,302	3,302	820	1,319	1,091	33,142	10,037	44.0%	20.2%	0.0%	225	187	17.1%
吾北村	3,687	3,385	342	368	273	22,837	6,747	67.4%	5.4%	0.0%	84	68	22.8%
中土佐町	7,490	7,116	3,907	4,007	1,462	65,183	9,160	47.4%	9.6%	37.7%	497	191	12.4%
佐川町	15,197	15,197	4,829	4,829	868	90,940	5,984	76.4%	26.0%	0.0%	1,075	194	22.3%
越知町	7,615	7,615	2,697	2,697	968	63,986	8,403	75.2%	27.0%	0.0%	638	230	23.7%
窪川町	15,305	15,291	4,477	4,481	800	206,657	13,515	86.5%	8.2%	0.0%	480	86	10.7%
梶原町	4,601	4,601	701	701	416	18,765	4,078	0.0%	85.9%	9.8%	632	376	90.2%
大野見村	1,795	1,785	405	408	621	4,813	2,696	70.1%	2.0%	19.6%	39	60	9.6%
東津野村	2,966	2,670	467	505	465	21,022	7,873	0.0%	71.3%	4.4%	445	457	88.1%
葉山村	4,626	4,626	1,019	1,019	602	50,931	11,010	76.3%	23.7%	0.0%	216	128	21.2%
仁淀村	2,732	2,732	651	651	651	22,467	8,224	72.2%	30.6%	0.0%	171	171	26.3%
日高村	6,331	6,331	1,600	1,600	691	45,043	7,115	71.1%	12.8%	0.0%	376	163	23.5%
佐賀町	4,505	4,348	2,128	2,150	1,304	39,546	9,095	28.4%	0.0%	69.5%	23	14	1.1%
大正町	3,524	3,524	1,316	1,364	1,058	36,415	10,333	50.1%	6.1%	19.5%	284	221	20.8%
大方町	10,507	10,507	2,561	2,561	666	78,190	7,442	81.8%	13.4%	5.3%	127	33	5.0%
大月町	7,417	7,003	1,494	1,519	560	55,655	7,947	82.5%	8.0%	7.8%	122	48	8.0%
十和村	3,820	3,820	918	918	657	30,411	7,961	75.3%	1.7%	0.0%	211	151	23.0%
西土佐村	3,966	3,866	1,060	1,087	749	37,036	9,580	77.3%	16.5%	1.4%	205	145	18.9%
三原村	1,941	1,941	67	113	159	3,395	1,749	0.0%	48.7%	10.6%	26	37	23.0%
合計	821,671	817,784	318,285	320,741	1,069	7,268,196	8,888	72.7%	12.2%	9.6%	42,159	141	13.2%

\* 1人1日当たり排出量=総排出量/総人口

\* 1人当たり処理経費=(市町村処理経費-組合分担金+組合処理経費)/計画収集人口

\* 1人1日当たり資源化量=(資源化量+集団回収量)/計画収集人口



(6) 廃棄物処理に関する市町村条例及び基本計画等の策定状況

ごみ処理 組合名	市町村名	廃棄物 条例定 制する て	一般 物基 礎計 画	一 般 廃 棄 物 実 施 計 画	備 考
	高知市	○	○	○	
安芸広域市町村圏	室戸市	○	○	○	芸東衛生
安芸広域市町村圏	安芸市	○	○		
香南衛生	南国市	○	○	○	
	土佐市	○	○	○	
高幡東部清掃	須崎市	○	○		
高知西部環境施設	中村市	○	○	○	幡多中央環境
高知西部環境施設	宿毛市	○	○	○	
高知西部環境施設	土佐清水市	○	○	○	
安芸広域市町村圏	東洋町	○	○	○	芸東衛生
安芸広域市町村圏	奈半利町	○	○		中芸広域
安芸広域市町村圏	田野町	○	○		中芸広域
安芸広域市町村圏	安田町	○	○	○	
安芸広域市町村圏	北川村	○	○	○	
安芸広域市町村圏	馬路村	○	○		
安芸広域市町村圏	芸西村	○			
香南衛生	赤岡町				
香南衛生	香我美町	○			
香南衛生	土佐山田町	○		○	
香南衛生	野市町	○		○	
香南衛生	夜須町	○		○	
香南衛生	香北町	○		○	
香南衛生	吉川村	○	○		
香南衛生	物部村	○			
嶺北広域行政	本山町	○	○		
	大豊町	○	○		
	鏡村	○		○	
	土佐山村		○	○	
嶺北広域行政	土佐町	○	○		
	大川村	○			
	本川村	○			
仁淀川中央清掃	伊野町	○	○	○	
高吾北広域町村	池川町	○		○	
	春野町	○	○	○	
高吾北広域町村	吾川村			○	
	吾北村				
高幡東部清掃	中土佐町	○	○	○	
高吾北広域町村	佐川町	○	○	○	
高吾北広域町村	越知町	○			
高幡西部衛生	窪川町	○			
津野山広域町村	梶原町	○	○		
高幡東部清掃	大野見村	○			
津野山広域町村	東津野村	○	○		
高幡東部清掃	葉山村	○	○	○	
高吾北広域町村	仁淀村				
仁淀川中央清掃	日高村	○	○	○	
高知西部環境施設	佐賀町	○	○		
高幡西部衛生	大正町	○	○		
高知西部環境施設	大方町	○		○	幡多中央環境
高知西部環境施設	大月町	○	○	○	
高幡西部衛生	十和村	○	○		
高知西部環境施設	西土佐村	○	○	○	
高知西部環境施設	三原村				
	合計		47	33	27

## (7) ごみ袋有料化について

(平成13年3月現在)

市町村	指定ゴミ袋の有無	有の場合		
		値段	販売方法	スーパー等量販店で販売の場合の納入
高知市	×	(但し透明・半透明であること)		
室戸市	芸東衛生組合に記入			
安芸市	○	大 40円、小 25円		
芸東衛生組合(室戸市東洋町)	○	大35円/枚 小30円/枚		・その他 農協・竹中段ボールに販売委託 →常会・PTA・量販店
南国市	○	家庭用可燃 20円/枚 水銀 20円/枚 業務用 大 50円/枚 小 40円/枚	・その他 ・地区環境委員を通じて販売 業務用については収集許可業者でも販売	・その他 : 環境委員会連合会が納入
土佐市	○	可燃ゴミ 大 50円/枚 小 30円/枚 不燃ゴミ 大 50円/枚 小 30円/枚 資源ゴミ 大 20円/枚 小 15円/枚	・スーパー等量販店 ・役場 ・その他 : 自治組織代表者	・役場職員が納入
須崎市	○	大 46円/枚 小 36円/枚		・スーパー等量販店 ・製造業者とは別の運搬業者が納入
中村市	○	可燃ゴミ 大 40円/枚 小 30円/枚 不燃ゴミ 大 40円/枚 小 30円/枚 証票(シール) 40円/枚 (袋に入らない粗大ゴミのみ)	・スーパー等量販店	・役場職員が納入
宿毛市	○	52円/枚		・その他 : 市役所→地区長→スーパー等量販店 ・その他 : 市役所へ取りに来る
土佐清水市	○	大 20円/枚 中 15円/枚 小 10円/枚		・スーパー等量販店 ・その他 : 区長場 ・役場職員が納入
東洋町	芸東衛生組合に記入			
奈半利町	×			
田野町	×	-		
安田町	×			
北川村	○	8円/枚(但し、部落代表者が仲介となった場合10円で販売し2円をマージンとする。)		・役場 ・その他 : 部落代表者
馬路村	×			
芸西村	○	大 10円/枚 小 6円/枚		・役場→商工会→スーパー ・役場→商工会→スーパー
赤岡町	○	15円/枚		・スーパー等量販店 ・役場→小売業・スーパー等量販店 →住民 ・役場職員が納入
香我美町	○	可燃 一般家庭 大30円/枚 中15円/枚 事業営業 大60円/枚 中40円/枚 資源 一般家庭 大20円/枚 中10円/枚 事業営業 大30円/枚 中20円/枚	・スーパー等量販店 ・役場 ・商工会	・役場職員が納入
土佐山田町	○	家庭用可燃 大25円/枚 中20円/枚 小15円/枚 不燃用 30円/枚 業務用 大115円/枚 小 80円/枚	・スーパー等量販店	・その他 : 販売業者役場で購入後販売
野市町	○	可燃用 大 30円 中 20円 小 15円 資源用 中 20円	・スーパー等量販店 ・その他 : 町内商店	・役場職員が納入
夜須町	○	一般可燃 大 30円 中 15円 業務可燃 60円 資源 一般 15円 業務 20円	・スーパー等量販店 ・役場	・役場職員が納入 ・その他 : スーパー等量販店が役場で購入
香北町	○	可燃家庭用 20円/枚 可燃事業所用 125円/枚	・スーパー等量販店 ・役場	・その他 : 販売するところが役場に取りに来る
吉川村	○	一般家庭 大 30円/枚 中15円/枚		・スーパー等量販店 ・役場 ・役場職員が納入
物部村	○	20円/枚 (一般用20円 業務用20円)		・役場 ・その他 : 町内商店

## 2. 尿処理

## (1) 計画処理区域の状況

単位:人

市町村名	人口計	非水洗化人口			水洗化人口					水洗化率	
		計画収集人口	自家処理人口	小計	公共下水道人口	コミュニティプラント	浄化槽	うち合併	うち単独		小計
高知市	325,738	69,066	300	69,366	98,915	4,434	153,023	18,317	134,706	256,372	78.7%
室戸市	20,835	14,136	287	14,423			6,412	2,232	4,180	6,412	30.8%
安芸市	22,240	15,688		15,688	2,177		4,375	1,532	2,843	6,552	29.5%
南国市	50,183	20,926	106	21,032	8,870		20,281	9,763	10,518	29,151	58.1%
土佐市	31,159	16,086		16,086			15,073	2,924	12,149	15,073	48.4%
須崎市	28,123	8,853		8,853	716		18,554	4,696	13,858	19,270	68.5%
中村市	35,383	18,863		18,863	5,644		10,876	5,810	5,066	16,520	46.7%
宿毛市	25,441	13,666	412	14,078			11,363	6,484	4,879	11,363	44.7%
土佐清水市	19,344	13,106	125	13,231			6,113	1,673	4,440	6,113	31.6%
東洋町	3,904	3,108	55	3,163			741	272	469	741	19.0%
奈半利町	4,191	2,514		2,514			1,677	729	948	1,677	40.0%
田野町	3,477	2,113		2,113			1,364	855	509	1,364	39.2%
安田町	3,758	2,785	8	2,793			965	318	647	965	25.7%
北川村	1,654	1,267		1,267			387	230	157	387	23.4%
馬路村	1,274	891		891			383	339	44	383	30.1%
芸西村	4,385	3,237		3,237			1,148	803	345	1,148	26.2%
赤岡町	3,571	1,806		1,806			1,765	731	1,034	1,765	49.4%
香我美町	6,451	3,030	24	3,054			3,397	2,941	456	3,397	52.7%
土佐山田町	22,029	11,297	183	11,480	3,626		6,923	4,623	2,300	10,549	47.9%
野市町	16,808	7,140		7,140			9,668	7,708	1,960	9,668	57.5%
夜須町	4,504	1,762		1,762	1,764		978	465	513	2,742	60.9%
香北町	5,747	5,034		5,034			713	549	164	713	12.4%
吉川村	2,103	642		642			1,461	298	1,163	1,461	69.5%
物部村	3,295	2,401	539	2,940			355	214	141	355	10.8%
本山町	4,621	3,581	27	3,608			1,013	863	150	1,013	21.9%
大豊町	6,601	3,441	2,122	5,563			1,038	578	460	1,038	15.7%
鏡村	1,755	409	614	1,023			732	570	162	732	41.7%
土佐山村	1,325	128	534	662			663	375	288	663	50.0%
土佐町	5,197	3,290	466	3,756			1,441	1,127	314	1,441	27.7%
大川村	593	128	246	374			219	196	23	219	36.9%
本川村	814	411	202	613			201	160	41	201	24.7%
伊野町	25,355	4,897		4,897	3,963		16,495	8,726	7,769	20,458	80.7%
池川町	2,494	1,544	72	1,616			878	582	296	878	35.2%
春野町	15,992	9,086		9,086		1,768	5,138	3,778	1,360	6,906	43.2%
吾川村	3,302	2,491	14	2,505			797	538	259	797	24.1%
吾北村	3,687	1,085	1,079	2,164			1,523	564	959	1,523	41.3%
中土佐町	7,490	5,132	78	5,210			2,280	1,304	976	2,280	30.4%
佐川町	15,197	11,331		11,331			3,866	2,734	1,132	3,866	25.4%
越知町	7,615	3,963	179	4,142	1,468		2,005	699	1,306	3,473	45.6%
窪川町	15,305	12,305	14	12,319			2,986	1,727	1,259	2,986	19.5%
橋原町	4,601	3,770		3,770			831	432	399	831	18.1%
大野見村	1,795	849	50	899			896	704	192	896	49.9%
東津野村	2,966	1,614	288	1,902			1,064	867	197	1,064	35.9%
葉山村	4,626	1,820	359	2,179			2,447	1,633	814	2,447	52.9%
仁淀村	2,732	608	342	950			1,782	572	1,210	1,782	65.2%
日高村	6,331	4,127		4,127			2,204	941	1,263	2,204	34.8%
佐賀町	4,505	3,372	157	3,529			976	321	655	976	21.7%
大正町	3,524	2,467	8	2,475			1,049	805	244	1,049	29.8%
大方町	10,507	8,235	503	8,738			1,769	1,419	350	1,769	16.8%
大月町	7,417	5,955		5,955	211		1,251	859	392	1,462	19.7%
十和村	3,820	2,941	126	3,067			753	596	157	753	19.7%
西土佐村	3,966	3,050	200	3,250			716	576	140	716	18.1%
三原村	1,941	1,313		1,313			628	159	469	628	32.4%
計	821,671	342,760	9,719	352,479	127,354	6,202	335,636	108,911	226,725	469,192	57.1%

## (2) し尿収集の状況

## ① し尿

単位：k ℓ

市町村名	直 営	委 託	許 可	合 計	自家処理量
高 知 市			41,383	41,383	153
室 戸 市			8,244	8,244	167
安 芸 市			9,862	9,862	
南 国 市			18,979	18,979	54
土 佐 市			10,502	10,502	
須 崎 市			6,685	6,685	
中 村 市			14,500	14,500	
宿 毛 市			10,804	10,804	178
土佐清水市			9,833	9,833	94
東 洋 町			1,705	1,705	30
奈半利町			1,702	1,702	
田 野 町			1,636	1,636	
安 田 町	1,494			1,494	4
北 川 村			1,005	1,005	
馬 路 村			515	515	
芸 西 村		1,520		1,520	
赤 岡 町			868	868	
香我美町			2,592	2,592	21
土佐山田町			9,912	9,912	161
野 市 町			7,809	7,809	
夜 須 町			1,033	1,033	
香 北 町			3,554	3,554	
吉 川 村			287	287	
物 部 村			1,486	1,486	218
本 山 町			2,442	2,442	18
大 豊 町			2,347	2,347	1,447
鏡 村			377	377	657
土佐山村			148	148	617
土 佐 町			2,244	2,244	318
大 川 村			87	87	168
本 川 村			280	280	138
伊 野 町			6,904	6,904	
池 川 町		793		793	35
春 野 町			6,362	6,362	
吾 川 村		1,023		1,023	7
吾 北 村			740	740	736
中土佐町			3,659	3,659	56
佐 川 町		6,959		6,959	
越 知 町		2,878		2,878	89
窪 川 町	9,368			9,368	11
梶 原 町			1,454	1,454	
大 野 見 村			654	654	39
東 津 野 村			849	849	140
葉 山 村			926	926	157
仁 淀 村		880		880	28
日 高 村			2,513	2,513	
佐 賀 町			2,062	2,062	150
大 正 町			1,255	1,255	4
大 方 町			5,734	5,734	503
大 月 町			2,933	2,933	
十 和 村			1,814	1,814	78
西 土 佐 村			2,750	2,750	210
三 原 村			787	787	
合 計	10,862	14,053	214,217	239,132	6,686

② 浄化槽汚でい

単位；k 0

市町村名	直 営	委 託	許 可	合 計	自家処理量
高知市			87,434	87,434	
室戸市			2,145	2,145	
安芸市			1,778	1,778	
南国市			9,284	9,284	
土佐市			7,249	7,249	
須崎市			4,779	4,779	
中村市			8,581	8,581	
宿毛市			4,397	4,397	72
土佐清水市			1,450	1,450	
東洋町			365	365	
奈半利町			923	923	
田野町			816	816	
安田町	538			538	
北川村			279	279	
馬路村			393	393	
芸西村		567		567	
赤岡町			1,527	1,527	
香我美町			2,113	2,113	
土佐山田町			3,023	3,023	
野市町			5,117	5,117	
夜須町			883	883	
香北町			554	554	
吉川村			923	923	
物部村			412	412	
本山町			629	629	
大豊町			643	643	
鏡村			352	352	
土佐山村			381	381	
土佐町			694	694	
大川村			103	103	
本川村			231	231	
伊野町			3,652	3,652	
池川町			273	273	
春野町			2,585	2,585	
吾川村			375	375	
吾北村			418	418	
中土佐町			708	708	
佐川町			2,414	2,414	
越知町			697	697	
窪川町	1,335			1,335	
縛原町			400	400	
大野見村			385	385	
東津野村			541	541	
葉山村			689	689	
仁淀村			269	269	
日高村			912	912	
佐賀町			1,170	1,170	
大正町			214	214	
大方町			1,652	1,652	
大月町			653	653	
千和村			36	36	
西土佐村			1,210	1,210	
三原村			270	270	
合 計	1,873	567	166,981	169,421	72

## ③ 合計

単位：k ㊦

市町村名	直 営	委 託	許 可	合 計	自家処理量
高知市			128,817	128,817	153
室戸市			10,389	10,389	167
安芸市			11,640	11,640	
南国市			28,263	28,263	54
土佐市			17,751	17,751	
須崎市			11,464	11,464	
中村市			23,081	23,081	
宿毛市			15,201	15,201	250
土佐清水市			11,283	11,283	94
東洋町			2,070	2,070	30
奈半利町			2,625	2,625	
田野町			2,452	2,452	
安田町	2,032			2,032	4
北川村			1,284	1,284	
馬路村			908	908	
芸西村		2,087		2,087	
赤岡町			2,395	2,395	
香我美町			4,705	4,705	21
土佐山田町			12,935	12,935	161
野市町			12,926	12,926	
夜須町			1,916	1,916	
香北町			4,108	4,108	
吉川村			1,210	1,210	
物部村			1,898	1,898	218
本山町			3,071	3,071	18
大豊町			2,990	2,990	1,447
鏡村			729	729	657
土佐山村			529	529	617
土佐町			2,938	2,938	318
大川村			190	190	168
本川村			511	511	138
伊野町			10,556	10,556	
池川町		793	273	1,066	35
春野町			8,947	8,947	
吾川村		1,023	375	1,398	7
吾北村			1,158	1,158	736
中土佐町			4,367	4,367	56
佐川町		6,959	2,414	9,373	
越知町		2,878	697	3,575	89
窪川町	10,703			10,703	11
梶原町			1,854	1,854	
大野見村			1,039	1,039	39
東津野村			1,390	1,390	140
葉山村			1,615	1,615	157
仁淀村		880	269	1,149	28
日高村			3,425	3,425	
佐賀町			3,232	3,232	150
大正町			1,469	1,469	4
大方町			7,386	7,386	503
大月町			3,586	3,586	
十和村			1,850	1,850	78
西土佐村			3,960	3,960	210
三原村			1,057	1,057	
合 計	12,735	14,620	381,198	408,553	6,758

## (3) し尿処理の状況

## ① し尿処理の内訳

## ア し尿

単位 ; k<sup>2</sup>

市町村名	し尿処理 施設	下 水 道 入 投	海 洋 入 投	農 村 還 元	そ の 他	合 計
高知市	41,383					41,383
室戸市	8,244					8,244
安芸市	9,862					9,862
南国市	18,979					18,979
土佐市	10,502					10,502
須崎市	6,685					6,685
中村市	14,239				261	14,500
宿毛市	10,804					10,804
土佐清水市			9,833			9,833
東洋町	1,705					1,705
奈半利町	1,702					1,702
田野町	1,636					1,636
安田町	1,494					1,494
北川村	1,005					1,005
馬路村	515					515
芸西村	668		852			1,520
赤岡町	868					868
香我美町	2,592					2,592
土佐山田町	9,912					9,912
野市町	7,809					7,809
夜須町	1,033					1,033
香北町	3,554					3,554
吉川村	287					287
物部村	1,486					1,486
本山町	2,442					2,442
大豊町	2,347					2,347
鏡村	377					377
土佐山村	148					148
土佐町	2,244					2,244
大川村	87					87
本川村	280					280
伊野町	6,904					6,904
池川町	793					793
春野町	6,362					6,362
吾川村	1,023					1,023
吾北村	740					740
中土佐町	3,659					3,659
佐川町	6,959					6,959
越知町	2,878					2,878
窪川町	9,368					9,368
梶原町	1,454					1,454
大野見村	654					654
東津野村	849					849
葉山村	926					926
仁淀村	880					880
日高村	2,513					2,513
佐賀町	2,062					2,062
大正町	1,255					1,255
大方町	5,734					5,734
大月町	2,933					2,933
十和村	1,814					1,814
西土佐村	1,560		1,190			2,750
三原村	787					787
合 計	226,996		11,875	261		239,132

## イ 浄化槽汚でい

単位：k0

市町村名	し尿処理 施設	下 水 道 入 投	海 投	洋 入	農 還	村 元	そ の 他	合 計
高知市	87,434							87,434
室戸市	2,145							2,145
安芸市	1,778							1,778
南国市	9,284							9,284
土佐市	7,249							7,249
須崎市	4,779							4,779
中村市	8,581							8,581
宿毛市	4,397							4,397
土佐清水市				1,450				1,450
東洋町	365							365
奈半利町	923							923
田野町	816							816
安田町	538							538
北川村	279							279
馬路村	393							393
芸西村	519			48				567
赤岡町	1,527							1,527
香我美町	2,113							2,113
土佐山田町	3,023							3,023
野市町	5,117							5,117
夜須町	883							883
香北町	554							554
吉川村	923							923
物部村	412							412
本山町	629							629
大豊町	643							643
鏡村	352							352
土佐山村	381							381
土佐町	694							694
大川村	103							103
本川村	231							231
伊野町	3,652							3,652
池川町	273							273
春野町	2,585							2,585
吾川村	375							375
吾北村	418							418
中土佐町	708							708
佐川町	2,414							2,414
越知町	697							697
窪川町	1,335							1,335
梶原町	400							400
大野見村	385							385
東津野村	541							541
葉山村	689							689
仁淀村	269							269
日高村	912							912
佐賀町	1,170							1,170
大正町	214							214
大方町	1,652							1,652
大月町	653							653
十和村	36							36
西土佐村				1,210				1,210
三原村	270							270
合 計	166,713			2,708				169,421



## ウ 合計

単位：ℓ

市町村名	し尿処理 施設	下 水 道 投 入	海 洋 投 入	農 村 還 元	そ の 他	合 計
高 知 市	128,817					128,817
室 戸 市	10,389					10,389
安 芸 市	11,640					11,640
南 国 市	28,263					28,263
土 佐 市	17,751					17,751
須 崎 市	11,464					11,464
中 村 市	22,820			261		23,081
宿 毛 市	15,201					15,201
土佐清水市			11,283			11,283
東 洋 町	2,070					2,070
奈 半 利 町	2,625					2,625
田 野 町	2,452					2,452
安 田 町	2,032					2,032
北 川 村	1,284					1,284
馬 路 村	908					908
芸 西 村	1,187		900			2,087
赤 岡 町	2,395					2,395
香 我 美 町	4,705					4,705
土佐山田町	12,935					12,935
野 市 町	12,926					12,926
夜 須 町	1,916					1,916
香 北 町	4,108					4,108
吉 川 村	1,210					1,210
物 部 村	1,898					1,898
本 山 町	3,071					3,071
大 豊 町	2,990					2,990
鏡 村	729					729
土 佐 山 村	529					529
土 佐 町	2,938					2,938
大 川 村	190					190
本 川 村	511					511
伊 野 町	10,556					10,556
池 川 町	1,066					1,066
春 野 町	8,947					8,947
吾 川 村	1,398					1,398
吾 北 村	1,158					1,158
中 土 佐 町	4,367					4,367
佐 川 町	9,373					9,373
越 知 町	3,575					3,575
窪 川 町	10,703					10,703
梶 原 町	1,854					1,854
大 野 見 村	1,039					1,039
東 津 野 村	1,390					1,390
薬 山 村	1,615					1,615
仁 淀 村	1,149					1,149
日 高 村	3,425					3,425
佐 賀 町	3,232					3,232
大 正 町	1,469					1,469
大 方 町	7,386					7,386
大 月 町	3,586					3,586
十 和 村	1,850					1,850
西 土 佐 村	1,560		2,400			3,960
三 原 村	1,057					1,057
合 計	393,709		14,583	261		408,553

3. 一般廃棄物処理事業経費

(1) 市町村廃棄物処理事業経費

① 歳入  
ごみ

単位；千円

市町村名	特 定 財 源						一般財源	合 計
	国庫支出金	県支出金	地方債	使用料及び手数料	その他	小 計		
高知市	2,833,063		10,554,194	124,877	3,338	13,515,472	2,194,770	15,710,242
室戸市							264,590	264,590
安芸市	22,242		70,400	49,518	3,131	145,291	263,197	408,488
南国市				66,118	66	66,184	455,792	521,976
土佐市			10,700	71,952	2,900	85,552	252,983	338,535
須崎市				42,215	4,587	46,802	319,699	366,501
中村市				67,144		67,144	359,483	426,627
宿毛市				41,141	112	41,253	304,744	345,997
土佐清水市			25,500	20,914	865	47,279	167,986	215,265
東洋町							51,414	51,414
奈半利町				36		36	55,179	55,215
田野町	80,621				185	80,806	371,119	451,925
安田町				145		145	38,364	38,509
北川村							20,580	20,580
馬路村							37,379	37,379
芸西村		8,784		870	1,984	11,638	166,011	177,649
赤岡町				2,855		2,855	30,836	33,691
香我美町				7,166		7,166	49,988	57,154
土佐山田町				50,442	13	50,455	217,382	267,837
野市町				23,169		23,169	96,968	120,137
夜須町				5,452		5,452	17,254	22,706
香北町							54,834	54,834
吉川村				847		847	24,867	25,714
物部村							43,401	43,401
本山町							77,963	77,963
大豊町				5,585		5,585	81,872	87,457
鏡村					211	211	9,840	10,051
土佐山村							10,184	10,184
土佐町							77,963	77,963
大川村				857		857	6,049	6,906
本川村							16,797	16,797
伊野町				34,616		34,616	205,967	240,583
池川町							22,679	22,679
春野町				1,786	16,110	17,896	147,853	165,749
吾川村							34,277	34,277
吾北村							22,837	22,837
中土佐町				11,167		11,167	134,791	145,958
佐川町							91,017	91,017
越知町	20,264				120	20,384	58,384	78,768
窪川町				25,564		25,564	194,781	220,345
梶原町							23,274	23,274
大野見村							10,987	10,987
東津野村				5,652		5,652	16,862	22,514
葉山村		3,400		5,728		9,128	37,167	46,295
仁淀村							23,079	23,079
日高村					6,386	6,386	65,665	72,051
佐賀町				9,528	70	9,598	36,543	46,141
大正町				4,559	28	4,587	45,149	49,736
大方町				14,420		14,420	70,385	84,805
大月町	5,269	7,100	18,500	11,370	739	42,978	47,173	90,151
十和村				3,724		3,724	43,599	47,323
西土佐村				5,055		5,055	33,715	38,770
三原村				292	62	354	4,128	4,482
合 計	2,961,459	19,284	10,679,294	714,764	40,907	14,415,708	7,509,800	21,925,508

し尿

単位；千円

市町村名	特 定 財 源					小 計	一 般 財 源	合 計
	国庫支出金	県支出金	地 方 債	使用料及び手数料	そ の 他			
高 知 市				8,187	420,948	429,135	785,544	1,214,679
室 戸 市							151,375	151,375
安 芸 市				15,061		15,061	79,016	94,077
南 国 市				12,719	83	12,802	204,758	217,560
土 佐 市							69,337	69,337
須 崎 市					40	40	78,865	78,905
中 村 市				32,293	40	32,333	81,411	113,744
宿 毛 市					48	48	100,322	100,370
土佐清水市			731,100	11,847	24	742,971	63,798	806,769
東 洋 町							29,415	29,415
奈 半 利 町							17,919	17,919
田 野 町							16,127	16,127
安 田 町							14,998	14,998
北 川 村							10,087	10,087
馬 路 村							7,304	7,304
芸 西 村				11,211		11,211	22,451	33,662
赤 岡 町							7,776	7,776
香 我 美 町							15,278	15,278
土佐山田町	6,498	6,498				12,996	48,496	61,492
野 市 町							41,970	41,970
夜 須 町							6,220	6,220
香 北 町							13,338	13,338
吉 川 村							7,677	7,677
物 部 村							6,163	6,163
本 山 町							12,911	12,911
大 豊 町							12,136	12,136
鏡 村					6	6	4,820	4,826
土 佐 山 村							6,531	6,531
土 佐 町							12,324	12,324
大 川 村							1,288	1,288
本 川 村							1,913	1,913
伊 野 町							50,660	50,660
池 川 町							6,127	6,127
春 野 町				31,311	8,400	39,711	64,032	103,743
吾 川 村							9,081	9,081
吾 北 村							4,575	4,575
中 土 佐 町				4,585		4,585	36,525	41,110
佐 川 町							25,063	25,063
越 知 町							14,473	14,473
窪 川 町				22		22	49,094	49,116
梶 原 町							38,155	38,155
大 野 見 村							9,552	9,552
東 津 野 村				2,703		2,703	18,168	20,871
葉 山 村							13,583	13,583
仁 淀 村							6,568	6,568
日 高 村							18,105	18,105
佐 賀 町							41,317	41,317
大 正 町					4	4	17,554	17,558
大 方 町							59,692	59,692
大 月 町					10	10	35,799	35,809
十 和 村							24,526	24,526
西 土 佐 村					9,467	9,467	70,740	80,207
三 原 村							16,820	16,820
合 計	6,498	6,498	731,100	129,939	439,070	1,313,105	2,561,777	3,874,882

## 合計

単位：千円

市町村名	特 定 財 源						一般財源	合 計
	国庫支出金	県支出金	地方債	使用料及び手数料	その他	小 計		
高知市	2,833,063		10,554,194	133,064	424,286	13,944,607	2,980,314	16,924,921
室戸市							415,965	415,965
安芸市	22,242		70,400	64,579	3,131	160,352	342,213	502,565
南国市				78,837	149	78,986	660,550	739,536
土佐市			10,700	71,952	2,900	85,552	322,320	407,872
須崎市				42,215	4,627	46,842	398,564	445,406
中村市				99,437	40	99,477	440,894	540,371
宿毛市				41,141	160	41,301	405,066	446,367
土佐清水市			756,600	32,761	889	790,250	231,784	1,022,034
東洋町							80,829	80,829
奈半利町				36		36	73,098	73,134
田野町	80,621				185	80,806	387,246	468,052
安田町				145		145	53,362	53,507
北川村							30,667	30,667
馬路村							44,683	44,683
芸西村		8,784		12,081	1,984	22,849	188,462	211,311
赤岡町				2,855		2,855	38,612	41,467
香我美町				7,166		7,166	65,266	72,432
土佐山田町	6,498	6,498		50,442	13	63,451	265,878	329,329
野市町				23,169		23,169	138,938	162,107
夜須町				5,452		5,452	23,474	28,926
香北町							68,172	68,172
吉川村				847		847	32,544	33,391
物部村							49,564	49,564
本山町							90,874	90,874
大豊町				5,585		5,585	94,008	99,593
鏡村					217	217	14,660	14,877
土佐山村							16,715	16,715
土佐町							90,287	90,287
大川村				857		857	7,337	8,194
本川村							18,710	18,710
伊野町				34,616		34,616	256,627	291,243
池川町							28,806	28,806
春野町				33,097	24,510	57,607	211,885	269,492
吾川村							43,358	43,358
吾北村							27,412	27,412
中土佐町				15,752		15,752	171,316	187,068
佐川町							116,080	116,080
越知町	20,264				120	20,384	72,857	93,241
窪川町				25,586		25,586	243,875	269,461
梶原町							61,429	61,429
大野見村							20,539	20,539
東津野村				8,355		8,355	35,030	43,385
葉山村		3,400		5,728		9,128	50,750	59,878
仁淀村							29,647	29,647
日高村					6,386	6,386	83,770	90,156
佐賀町				9,528	70	9,598	77,860	87,458
大正町				4,559	32	4,591	62,703	67,294
大方町				14,420		14,420	130,077	144,497
大月町	5,269	7,100	18,500	11,370	749	42,988	82,972	125,960
十和村				3,724		3,724	68,125	71,849
西土佐村				5,055	9,467	14,522	104,455	118,977
三原村				292	62	354	20,948	21,302
合 計	2,967,957	25,782	11,410,394	844,703	479,977	15,728,813	10,071,577	25,800,390

② 歳出

ごみ

市町村名	建設・改良費				調査費	組合分担金	小計	人件費	処	
	工事費			収集運搬費						
	中間処理施設	最終処分場	その他							
高知市	13,154,883	37,170				13,192,053	1,641,066	78,802		
室戸市					47,535	47,535				
安芸市	40,950	59,676		33,093		133,719	168,840	6,928		
南国市				20,153	7,166	27,319	66,094			
土佐市	31,563					31,563	61,444	262		
須崎市					5,682	5,682	106,934	11,039		
中村市					73,095	73,095	119,545	3,669		
宿毛市					8,533	8,533				
土佐清水市			21,633		6,562	28,195	47,527			
東洋町					9,237	9,237				
奈半利町					7,825	7,825	12,177	2,297		
田野町		398,400	198	5,026	2,785	406,409	771	1,125		
安田町		630	2,917			3,547	6,140	70		
北川村			997		2,034	3,031		1,124		
馬路村	6,709			83		6,792	32	1,180		
芸西村							9,929	476		
赤岡町					727	727				
香我美町					1,054	1,054				
土佐山田町					3,244	3,244	21,574	414		
野市町					2,486	2,486	1,122	8,619		
夜須町					955	955				
香北町					896	896				
吉川村					457	457				
物部村					599	599				
本山町					38,348	38,348				
大豊町					38,348	38,348	22,338	1,509		
鏡村										
土佐山村							4,754	164		
土佐町					38,348	38,348				
大川村								1,233		
本川村										
伊野町							115	228		
池川町										
春野町							36,117			
吾川村										
吾北村							581			
中土佐町		7,258			76,551	83,809	42			
佐川町										
越知町					20,264	20,264				
窪川町							26,870	5,329		
梶原町										
大野見村					298	298				
東津野村							10	1,056		
薬山村					566	566	7,106	835		
仁淀村										
日高村										
佐賀町					1,910	1,910	9,697	2,132		
大正町					13,260	13,260	152	5,390		
大方町					15,046	15,046				
大月町					2,778	2,778	5,720	195		
十和村					13,260	13,260	11,509	3,956		
西土佐村					1,734	1,734		1,153		
三原村					1,087	1,087	751	560		
合計	13,234,105	503,134	25,745	58,355	442,670	14,264,009	2,388,957	139,745		

単位：千円

処理及び維持管理費							その他	合計
理 費		車 両 等 購 入 費	委 託 費	組 合 分 担 金	そ の 他	小 計		
中間処理費	最終処分費							
229,853	38,223	79,800	366,699		61,121	2,495,564	22,625	15,710,242
				217,055		217,055		264,590
45,166	23,579	9,797	10,011		5,665	269,986	4,783	408,488
	564		138,278	163,196		368,132	126,525	521,976
111,667	8,127	16,269	86,997		2,048	286,814	20,158	338,535
	5,810		90,830	146,206		360,819		366,501
		4,104	85,502	129,198		342,018	11,514	426,627
	8,333	7,119	321,592		270	337,314	150	345,997
36,468	6,900	3,986	81,682		6,300	182,863	4,207	215,265
				42,177		42,177		51,414
	778	3,094		29,044		47,390		55,215
	3,106		9,078	30,852		44,932	584	451,925
3,116			21,128	2,828	1,680	34,962		38,509
5,060			9,347		2,018	17,549		20,580
4,850	3,561	4,547	9,265	1,872	4,258	29,565	1,022	37,379
121,825	3,854		41,565			177,649		177,649
			16,406	16,558		32,964		33,691
			32,094	24,006		56,100		57,154
1,812	10,227		91,720	73,874		199,621	64,972	267,837
11,912			36,178	56,622		114,453	3,198	120,137
				21,751		21,751		22,706
			33,537	20,401		53,938		54,834
			9,602	10,409		20,011	5,246	25,714
			29,147	13,655		42,802		43,401
				39,615		39,615		77,963
22,611					1,331	47,789	1,320	87,457
			10,051			10,051		10,051
386	49		4,831			10,184		10,184
				39,615		39,615		77,963
1,261			3,000		1,412	6,906		6,906
1,395			7,152		8,250	16,797		16,797
	977		125,012	110,805		237,137	3,446	240,583
			10,887	11,792		22,679		22,679
3,921	6,121		67,799		2,251	116,209	49,540	165,749
			11,276	12,852	10,149	34,277		34,277
7,527			8,994		5,735	22,837		22,837
	555		26,565	34,987		62,149		145,958
			44,073	46,944		91,017		91,017
			28,836	27,958		56,794	1,710	78,768
20,565			142,544	24,583	26	219,917	428	220,345
				19,538	822	20,360	2,914	23,274
74			4,739	5,876		10,689		10,987
			7,994	13,454		22,514		22,514
	436	13,275	9,367	13,809	901	45,729		46,295
			10,750	12,329		23,079		23,079
			27,362	27,494		54,856	17,195	72,051
8,719	2,209	2,500	12,038		2,251	39,546	4,685	46,141
8,669	6,770		14,604		830	36,415	61	49,736
			35,479	32,735	1,545	69,759		84,805
4,337	3,201		42,202			55,655	31,718	90,151
3,494			11,452			30,411	3,652	47,323
2,028		3,500	27,969		2,386	37,036		38,770
			1,118		966	3,395		4,482
656,716	133,380	147,991	2,216,752	1,474,090	122,215	7,279,846	381,653	21,925,508

し尿

市町村名	建設・改良費						人件費	処 収集運搬費
	工事費			調査費	組合分担金	小計		
	中間処理施設	最終処分場	その他					
高知市	177,115		11,025			188,140	172,878	
室戸市					47,343	47,343		
安芸市				25,830		25,830	14,053	
南国市							24,785	
土佐市					769	769		
須崎市								
中村市								
宿毛市								
土佐清水市		731,230				731,230	9,414	
東洋町					9,200	9,200		
奈半利町								
田野町								
安田町								
北川村								
馬路村								
芸西村								
赤岡町					809	809		
香我美町					1,590	1,590		
土佐山田町					4,370	4,370		
野市町					4,367	4,367		
夜須町					647	647		
香北町					1,388	1,388		
吉川村					409	409		
物部村					641	641		
本山町								
大豊町								
鏡村								
土佐山村							3,169	
土佐町								
大川村								
本川村								
伊野町					562	562		
池川町								
春野町					428	428	12,879	
吾川村								
吾北村								
中土佐町					2,097	2,097		
佐川町								
越知町								
窪川町								979
梶原町								
大野見村					487	487		
東津野村							242	94
葉山村					695	695		
仁淀村								
日高村					201	201		
佐賀町								
大正町								
大方町								
大月町								
十和村								
西土佐村				19,058		19,058	608	
三原村								
合計	177,115	731,230	11,025	44,888	76,003	1,040,261	238,028	1,073

単位；千円

処 理 及 び 維 持 管 理 費								
理 費		車 両 等 購 入 費	委 託 費	組 合 分 担 金	そ の 他	小 計	そ の 他	合 計
中 間 処 理 費	最 終 処 分 費							
216,322			135,831		501,508	1,026,539		1,214,679
				104,032		104,032		151,375
50,761		2,417	172		844	68,247		94,077
46,007			118,343		1,056	190,191	27,369	217,560
				68,568		68,568		69,337
306				78,599		78,905		78,905
64,352			42,671		6,721	113,744		113,744
				100,370		100,370		100,370
52			65,160			74,626	913	806,769
				20,215		20,215		29,415
				17,919		17,919		17,919
				16,127		16,127		16,127
				14,998		14,998		14,998
				10,087		10,087		10,087
				7,234		7,234	70	7,304
			26,119		7,543	33,662		33,662
				6,967		6,967		7,776
				13,688		13,688		15,278
				37,628		37,628	19,494	61,492
				37,603		37,603		41,970
				5,573		5,573		6,220
				11,950		11,950		13,338
				3,520		3,520	3,748	7,677
				5,522		5,522		6,163
				12,911		12,911		12,911
				12,136		12,136		12,136
			4,826			4,826		4,826
			3,362			6,531		6,531
				12,324		12,324		12,324
			650	618		1,268	20	1,288
				1,913		1,913		1,913
				50,098		50,098		50,660
				6,127		6,127		6,127
12,421			11,388	38,112		74,800	28,515	103,743
				6,588	2,493	9,081		9,081
				4,575		4,575		4,575
				39,013		39,013		41,110
				25,063		25,063		25,063
				14,473		14,473		14,473
				48,137		49,116		49,116
					19,405	19,405	18,750	38,155
				9,065		9,065		9,552
9,999			10,536			20,871		20,871
				12,848	40	12,888		13,583
				6,568		6,568		6,568
				17,904		17,904		18,105
				30,327	10,968	41,295	22	41,317
				17,554	4	17,558		17,558
				59,692		59,692		59,692
				35,797		35,797	12	35,809
				17,941		17,941	6,585	24,526
14,025		4,341	40,516		1,659	61,149		80,207
				16,820		16,820		16,820
414,245		6,758	459,574	1,057,204	552,241	2,729,123	105,498	3,874,882



## 合計

市町村名	建設・改良費			調査費	組合分担金	小計	人件費	処	
	工事費							収集運搬費	
	中間処理施設	最終処分場	その他						
高知市	13,331,998	37,170	11,025			13,380,193	1,813,944	78,802	
室戸市					94,878	94,878			
安芸市	40,950	59,676		58,923		159,549	182,893	6,928	
南国市				20,153	7,166	27,319	90,879		
土佐市	31,563				769	32,332	61,444	262	
須崎市					5,682	5,682	106,934	11,039	
中村市					73,095	73,095	119,545	3,669	
宿毛市					8,533	8,533			
土佐清水市		731,230	21,633		6,562	759,425	56,941		
東洋町					18,437	18,437			
奈半利町					7,825	7,825	12,177	2,297	
田野町		398,400	198	5,026	2,785	406,409	771	1,125	
安田町		630	2,917			3,547	6,140	70	
北川村			997		2,034	3,031		1,124	
馬路村	6,709			83		6,792	32	1,180	
芸西村							9,929	476	
赤岡町					1,536	1,536			
香我美町					2,644	2,644			
土佐山田町					7,614	7,614	21,574	414	
野市町					6,853	6,853	1,122	8,619	
夜須町					1,602	1,602			
香北町					2,284	2,284			
吉川村					866	866			
物部村					1,240	1,240			
本山町					38,348	38,348			
大豊町					38,348	38,348	22,338	1,509	
鏡村									
土佐山村							7,923	164	
土佐町					38,348	38,348			
大川村								1,233	
本川村									
伊野町					562	562	115	228	
池川町									
春野町					428	428	48,996		
吾川村									
吾北村							581		
中土佐町		7,258			78,648	85,906	42		
佐川町									
越知町					20,264	20,264			
窪川町							26,870	6,308	
梶原町									
大野見村					785	785			
東津野村							252	1,150	
葉山村					1,261	1,261	7,106	835	
仁淀村									
日高村					201	201			
佐賀町					1,910	1,910	9,697	2,132	
大正町					13,260	13,260	152	5,390	
大方町					15,046	15,046			
大月町					2,778	2,778	5,720	195	
十和村					13,260	13,260	11,509	3,956	
西土佐村				19,058	1,734	20,792	608	1,153	
三原村					1,087	1,087	751	560	
合計	13,411,220	1,234,364	36,770	103,243	518,673	15,304,270	2,626,985	140,818	

単位：千円

処 理 及 び 維 持 管 理 費								
理 費		車 両 等 購 入 費	委 託 費	組 合 分 担 金	そ の 他	小 計	そ の 他	合 計
中 間 処 理 費	最 終 処 分 費							
446,175	38,223	79,800	502,530		562,629	3,522,103	22,625	16,924,921
				321,087		321,087		415,965
95,927	23,579	12,214	10,183		6,509	338,233	4,783	502,565
46,007	564		256,621	163,196	1,056	558,323	153,894	739,536
111,667	8,127	16,269	86,997	68,568	2,048	355,382	20,158	407,872
306	5,810		90,830	224,805		439,724		445,406
64,352		4,104	128,173	129,198	6,721	455,762	11,514	540,371
	8,333	7,119	321,592	100,370	270	437,684	150	446,367
36,520	6,900	3,986	146,842		6,300	257,489	5,120	1,022,034
				62,392		62,392		80,829
	778	3,094		46,963		65,309		73,134
	3,106		9,078	46,979		61,059	584	468,052
3,116			21,128	17,826	1,680	49,960		53,507
5,060			9,347	10,087	2,018	27,636		30,667
4,850	3,561	4,547	9,265	9,106	4,258	36,799	1,092	44,683
121,825	3,854		67,684		7,543	211,311		211,311
			16,406	23,525		39,931		41,467
			32,094	37,694		69,788		72,432
1,812	10,227		91,720	111,502		237,249	84,466	329,329
11,912			36,178	94,225		152,056	3,198	162,107
				27,324		27,324		28,926
			33,537	32,351		65,888		68,172
			9,602	13,929		23,531	8,994	33,391
			29,147	19,177		48,324		49,564
				52,526		52,526		90,874
22,611				12,136	1,331	59,925	1,320	99,593
			14,877			14,877		14,877
386	49		8,193			16,715		16,715
				51,939		51,939		90,287
1,261			3,650	618	1,412	8,174	20	8,194
1,395			7,152	1,913	8,250	18,710		18,710
	977		125,012	160,903		287,235	3,446	291,243
			10,887	17,919		28,806		28,806
16,342	6,121		79,187	38,112	2,251	191,009	78,055	269,492
			11,276	19,440	12,642	43,358		43,358
7,527			8,994	4,575	5,735	27,412		27,412
	555		26,565	74,000		101,162		187,068
			44,073	72,007		116,080		116,080
			28,836	42,431		71,267	1,710	93,241
20,565			142,544	72,720	26	269,033	428	269,461
				19,538	20,227	39,765	21,664	61,429
74			4,739	14,941		19,754		20,539
9,999			18,530	13,454		43,385		43,385
	436	13,275	9,367	26,657	941	58,617		59,878
			10,750	18,897		29,647		29,647
			27,362	45,398		72,760	17,195	90,156
8,719	2,209	2,500	12,038	30,327	13,219	80,841	4,707	87,458
8,669	6,770		14,604	17,554	834	53,973	61	67,294
			35,479	92,427	1,545	129,451		144,497
4,337	3,201		42,202	35,797		91,452	31,730	125,960
3,494			11,452	17,941		48,352	10,237	71,849
16,053		7,841	68,485		4,045	98,185		118,977
			1,118	16,820	966	20,215		21,302
1,070,961	133,380	154,749	2,676,326	2,531,294	674,456	10,008,969	487,151	25,800,390



















し尿

事務組合名	建設・改良費				小計	人件費
	工事費			調査費		
	中間処理施設	最終処分場	その他			
香美郡衛生組合	14,221				14,221	48,410
仁淀川下流衛生事務組合	1,960				1,960	107,903
高吾北広域町村事務組合						51,238
香南清掃組合						
幡東衛生組合						28,240
高幡西部衛生施設組合						51,224
幡多中央環境施設組合						
津野山広域町村事務組合						
高幡東部清掃組合	11,565				11,565	61,335
芸東衛生組合	56,057			488	56,545	54,282
仁淀川中央清掃事務組合						
幡西衛生処理組合						20,748
領北広域行政事務組合						26,514
高知西部環境施設組合						
中芸広域連合						32,147
合 計	83,803			488	84,291	482,041









## (イ) 事務組合

事務組合名	ごみ								し尿									
	一般職			技能職					合計	一般職			技能職					合計
	事務系	技術系	小計	収集運搬	中間処理	最終処分	その他	小計		事務系	技術系	小計	収集運搬	中間処理	最終処分	その他	小計	
香美郡衛生組合										3	4	7						7
仁淀川下流衛生事務組合										3	8	11						11
高吾北広域町村事務組合	2	4	6						6	2	4	6						6
香南清掃組合	6		6		18			18	24									
幡東衛生組合										1	1	2		1			1	3
高幡西部清掃組合	1		1						1	2	4	6						6
幡多中央環境施設組合	3		3		9			9	12									
津野山広域町村事務組合					3			3	3									
高幡東部清掃組合	1	1	2		3			3	5	2	1	3		4			4	7
芸東衛生組合	4	7	11		1	2	1	4	15	1	3	4		1			1	5
仁淀川中央清掃事務組合	2		2						2									
幡西衛生処理組合										2		2						2
嶺北広域行政事務組合		1	1		4			4	5		1	1		2			2	3
中芸広域連合	2		2		2	1		3	5	1	1	2		2			2	4
高知西部環境施設組合	3	4	7						7									
合計	24	17	41		40	3	1	44	85	17	27	44		10			10	54

事務組合名	合計								合計
	一般職			技能職					
	事務系	技術系	小計	収集運搬	中間処理	最終処分	その他	小計	
香美郡衛生組合	3	4	7						7
仁淀川下流衛生事務組合	3	8	11						11
高吾北広域町村事務組合	4	8	12						12
香南清掃組合	6		6		18			18	24
幡東し尿処理組合	1	1	2		1			1	3
高幡西部清掃組合	3	4	7						7
幡多中央環境施設組合	3		3		9			9	12
津野山広域町村事務組合					3			3	3
高幡東部清掃組合	3	2	5		7			7	12
芸東衛生組合	5	10	15		2	2	1	5	20
仁淀川中央清掃事務組合	2		2						2
幡西衛生処理組合	2		2						2
嶺北広域行政事務組合		2	2		6			6	8
中芸広域連合	3	1	4		4	1		5	9
高知西部環境施設組合	3	4	7						7
合計	41	44	85		50	3	1	54	139



## (2) 一般廃棄物処理業者等 (複数の事務所を持つ事業者は、主たる事務所を置く市町村に計上)

市町村名	業者数				従業員数				ごみ収集運搬機材					し尿収集運搬機材					
	し尿 専業	ごみ 専業	兼 業	計	し尿 関係	浄化 槽関 係	ごみ 関係	計	車両			伝馬 船等	合計	車両			伝馬 船等	海洋 投入 船	合計
									収集 車	運搬 車	小 計			収集 車	運搬 車	小 計			
高知市	16	10	2	28	78	120	122	320	65		65		65		75		75		75
室戸市	2	3		5	7	3	23	33											
安芸市	4	9		13	4	4	24	32	24		24		24		9		9		9
南国市	4	4		8	21	10	31	62	11		11		11		12		12		12
土佐市	4	3		7	6	18	18	42	9		9		9						
須崎市	3	2		5	10	10	19	39	7	4	11		11	5	1	6			6
中村市	4	7		11	14	13	53	80	28		28		28	15		15			15
宿毛市	5	6		11	2	32	10	44	11		11		11	9		9			9
土佐清水市	2	3		5	6	1	21	28	13		13		13	5		5		1	6
東洋町	1	1		2	2	1	3	6											
奈半利町			2	2	2	2		4	3		3		3						
田野町	1	1		2	3	1	2	6											
安田町		2		2			4	4	1		1		1						
北川村		1		1			3	3	1		1		1						
馬路村		2		2			3	3	2		2		2						
芸西村	1	1		2	7		3	10	5	2	7		7	2	5	7		2	9
赤岡町	1	1		2	6	2	4	12	6	4	10		10						
香我美町	1	1		2	10		12	22	7	4	11		11	19		19			19
土佐山田町	2	3	1	6	7	3	10	20	41		41		41						
野市町	1	2		3	8	1	13	22	17	5	22		22						
夜須町									12		12		12						
香北町	1			1	2			2	3		3		3	19		19			19
吉川村									11		11		11	19		19			19
物部村									1	2	3		3	25		25			25
本山町	2	2		4	1	6	4	11											
大豊町										1	1		1						
鏡村		1		1			1	1	3		3		3	14		14			14
土佐山村		1		1			1	1	1		1		1	12		12			12
土佐町	1	1		2	4	1	2	7											
大川村		1	1	2			1	1	1		1		1						
本川村			1	1			2	2	1		1		1						
伊野町	1	1		2	2	2	8	12	8	1	9		9						
池川町		1		1			2	2											
春野町	2	1	3	6	12	3	26	41	6	1	7		7	8		8			8
吾川村		1		1			7	7	1		1		1						
吾北村			1	1	1		1	2											
中土佐町	1	2		3	3	4	6	13	10	23	33		33	2	1	3			3
佐川町		1	1	2	3		12	15	7		7		7						
越知町	3	2	1	6	10	4	11	25	11		11		11						
窪川町	2	5	2	9	12	11	19	42	11	6	17		17	10		10			10
梶原町		1	1	2	1		2	3	1	1	2		2	1		1			1
大野見村		1		1			2	2	1		1		1	3		3			3
東津野村	1			1		1		1	2		2		2	1		1			1
葉山村	1			1	3			3		6	6		6	2		2			2
仁淀村		1		1			2	2											
日高村	1	2		3	3		4	7	4		4		4						
佐賀町	1	2		3	1	1	4	6	5	7	12		12						
大正町	3	2		5	3		3	6		2	2		2	11		11			11
大方町	2	4		6	6	1	22	29	18		18		18						
大月町	2	2		4	3	3	7	13	5	6	11		11	4		4			4
十和村	1			1	2	2		4						14		14			14
西土佐村	2	1		3	2	3	4	9						5	2	7		1	8
三原村	1	1		2	1		2	3		11	11		11	5		5			5
合計	80	99	16	195	268	263	533	1064	374	86	460		460	306	9	315		4	319

## (3) 許可・委託件数

## (ア) 市町村

市町村名	収集運搬				中間処理				最終処分				合計					
	ごみ		し尿		ごみ		し尿		ごみ		し尿		ごみ		し尿			
	委 託 業	許 可 業	委 託 業	許 可 業	委 託 業	許 可 業	委 託 業	許 可 業	委 託 業	許 可 業	委 託 業	許 可 業	委 託 業	許 可 業	委 託 業	許 可 業	許 可 業	浄 化 槽 清 掃 業
高知市	1	9		17	2		1						3	9	1	17	17	
室戸市																		
安芸市		12		4										12		4	11	
南国市	4	4		4	3	2			2	1			9	7		4	4	
土佐市	2				1								3				3	
須崎市	2	2		1									2	2		1	5	
中村市	2	7		4			1			1			2	8	1	4	4	
宿毛市	2	8		5	4				2				8	8		5	6	
土佐清水市	3			2							1		3		1	2	2	
東洋町																		
奈半利町	1												1					
田野町	2												2					
安田町	2												2				2	
北川村	1				1				1				3					
馬路村	4				2				1				7				3	
芸西村	2		1		1						1		3		2		8	
赤岡町	2	2											2	2			5	
香我美町	2				1								3				5	
土佐山田町	5	10			2	1							7	11			5	
野市町	3	2		5	1								4	2		5	5	
夜須町	2												2				5	
香北町	1				1				1				3				5	
吉川村	2	2											2	2			5	
物部村	1				1				1				3				5	
本山町																		
大豊町		1												1			1	
鏡村	2	1		4	1	1	1	1	2	1	1		5	3	2	5	2	
土佐山村	1			4	1								2			4	3	
土佐町																		
大川村	3				1				1				5					
本川村	1				1								2					
伊野町	2				1								3				3	
池川町	1												1				1	
春野町	1				1		2		1		2		3		4		2	
吾川村	1												1					
吾北村	1												1					
中土佐町	2	3		1	2				1				5	3		1	5	
佐川町	2	2											2	2			4	
越知町	2	1											2	1				
窪川町	2	5		4	1								3	5		4	3	
梶原町	2			1									2			1	1	
大野見村	1			1	1				1				3			1	2	
東津野村	3			1	1				1				5			1	1	
葉山村			1	1											1	1	8	
仁淀村	1												1					
日高村	2												2					
佐賀町	1	1		1	1				1				3	1		1	1	
大正町	1	2		6	2				1				4	2		6	4	
大方町	1	3		2									1	3		2	3	
大月町	1	2		2	1				1				3	2		2	2	
十和村	1		6	6									1		6	6	6	
西土佐村	1			2	1		1		1		1		3		2	2	2	
三原村	2			3	1				2				5			3	2	
合計	84	79	8	81	37	4	6	1	21	3	6		142	86	20	82	161	

(イ) 事務組合

事務組合名	収集運搬				中間処理				最終処分				合計				
	ごみ		し尿		ごみ		し尿		ごみ		し尿		ごみ		し尿		浄化槽 清掃業
	委 託 業	許 可 業	委 託 業	許 可 業	委 託 業	許 可 業	委 託 業	許 可 業	委 託 業	許 可 業	委 託 業	許 可 業	委 託 業	許 可 業	委 託 業	許 可 業	
香美郡衛生組合				6												6	
仁淀川下流衛生事務組合				10												10	8
高吾北広域町村事務組合			4	5											4	5	5
香南清掃組合																	
幡東し尿処理組合				3												3	2
高幡西部清掃組合																	
幡多中央環境施設組合								2					2				1
津野山広域町村事務組合					1								1				
高幡東部清掃組合			1						1				1		1		
芸東衛生組合	4			3	1		1						5		1	3	3
仁淀川中央清掃事務組合		4			1								1	4			4
幡西衛生処理組合							1								1		
嶺北広域行政事務組合	3			4									3			4	3
中芸広域連合				4	1								1			4	5
合計	7	4	5	35	4		2		3				14	4	7	35	37

5 一般廃棄物処理施設一覧

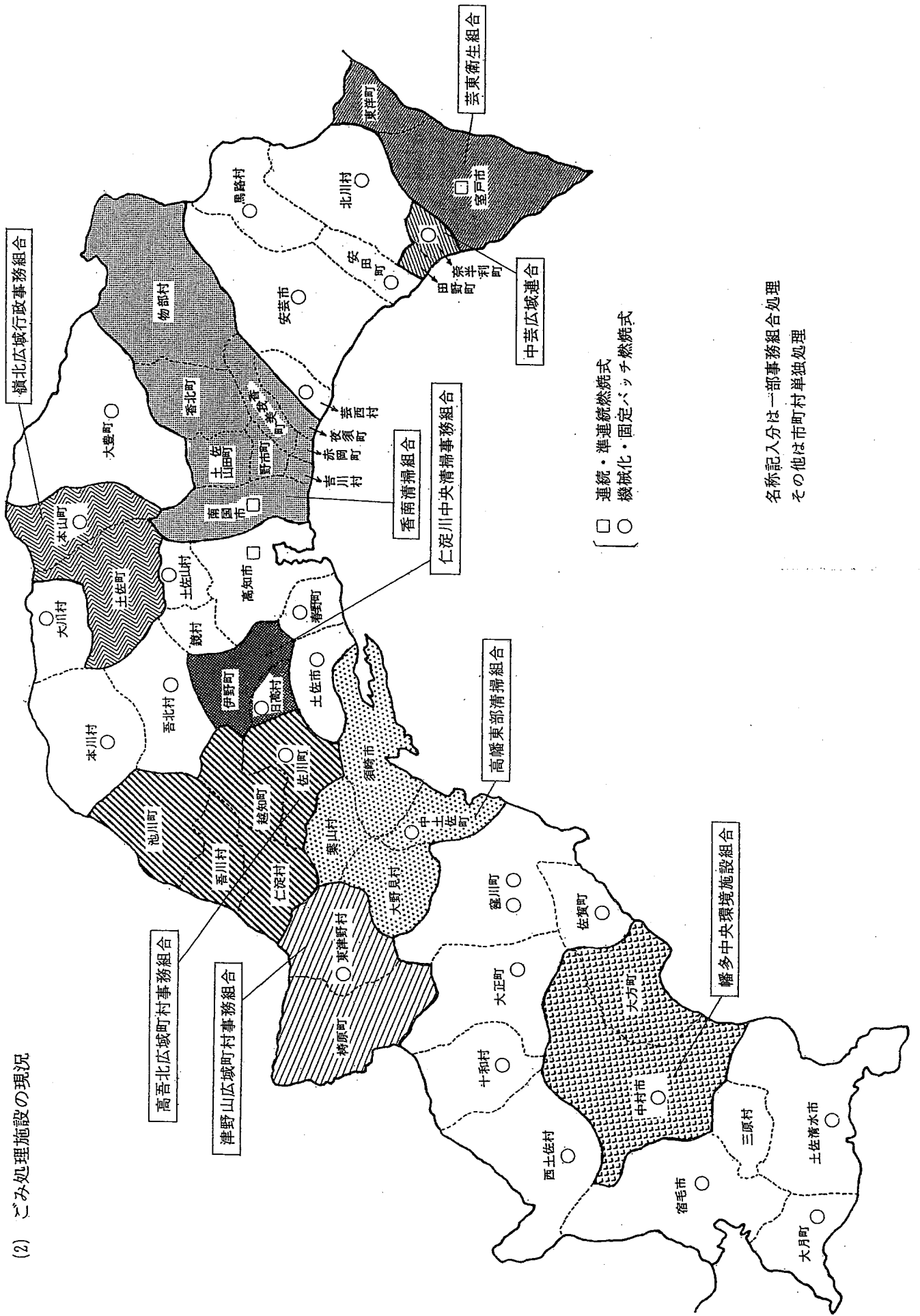
(1) ごみ焼却施設一覧表

平成13年3月現在

種類	市町村名 一部事務組合名	施設名	管理体制	竣工年月		処理対象物	公称能力 (t/日)	設置基数
				年	月			
全	高知市	高知市宇賀清掃工場	1	55	3	2,5	450	3
機	安芸市	安芸市白馬清掃場	1	48	7	2	20	2
全	土佐市	土佐市北原クリーンセンターごみ焼却施設	1	13	3	2,6	120	2
機	宿毛市	宿毛市立塵芥焼却松風苑	2	53	3	2,3	40	2
機	土佐清水市	土佐清水市清掃センター	1	63	3	2,4,5	30	2
機	安田町	安田町清掃センター	1	58	10	2	8	1
固	北川村	長山ゴミ焼却場	2	57	2	2	2	1
固	馬路村	馬路村焼却場	2	61	4	2	4	1
機	芸西村	芸西クリーンセンター	1	63	3	2	6	1
機	大豊町	大豊町清掃センター	1	63	12	2,3	6	1
固	土佐山村	土佐山村簡易ごみ処理場	2	6	4	2	2	1
固	大川村	小松地区ごみ処理場	2	5	4	2	2	1
固	本川村	本川村ごみ処理場	2	52	12	2,3,5	4	2
機	春野町	春野町清掃センター	2	57	9	2,3	30	2
固	吾北村	吾北村塵芥処理場	1	9	3	2	6	2
機	窪川町	窪川町環境美化センター	1	3	6	2,3	20	2
固	窪川町	窪川町興津地区塵芥焼却場	2	48	6	2	3	1
機	佐賀町	佐賀町清掃センター	2	63	4	2	4	1
機	大正町	大正町清掃センター	2	58	4	2	4	1
機	大月町	大月町清掃センター	1	58	3	2,3	12	2
機	十和村	十和村清掃センター	1	58	3	2	5	1
機	西土佐村	西土佐村ごみ処理施設	2	50	3	2,5	5	1
機	高吾北広域町村事務組合	高吾北清掃センター	1	6	1	2,5	40	2
全	香南清掃組合	香南清掃組合ごみ焼却施設	1	4	2	2	160	2
機	中芸広域連合	奈半利・田野クリーンセンター	1	63	6	2,3	16	2
機	幡多中央環境施設組合	幡多中央環境施設組合	1	3	10	2	50	2
固	津野山広域町村事務組合	津野山清掃センター	1	54	3	2	8	2
機	高幡東部清掃組合	塵芥処理施設	1	51	7	2	45	2
准	芸東衛生組合	佐喜浜クリーンセンター	1	57	5	2	50	2
機	仁淀川中央清掃事務組合	仁淀川中央清掃事務組合	2	51	3	2,3	30	2
機	嶺北広域行政事務組合	嶺北広域行政事務組合清掃センター	1	8	4	2,3	16	2
	内訳							
	固定バッチ	8か所					31	
	機械化バッチ	19か所					387	
	准連続	1か所					50	
	全連続	3か所					730	
	計	31か所					1,198	

- 1 種類 固…固定バッチ、機…機械化バッチ、準…準連続、全…全連続  
 2 管理体制 1直営、2委託  
 3 処理対象物 1混合ごみ、2可燃ごみ、3不燃ごみ、4資源ごみ、5粗大ごみ、6その他

(2) ごみ処理施設の現況



名称記入分は一部事務組合処理  
その他は市町村単独処理

## (3) 粗大ごみ処理施設一覧表

平成13年3月末現在

種類	市町村名 事務組合名	施設名	管理体制	竣工年月		施設形態	公称能力 (t/8h)	処理対象物
				年	月			
破	高知市	高知市宇賀清掃工場	1	55	3	2	50	1,2
圧	土佐市	土佐市一般廃棄物最終処分場粗大ごみ圧縮機	1	63	4	3	3	1,2
併	土佐市	北原クリーンセンター粗大ごみ破砕処理施設	1	10	4	2	10	2,3,4
併	芸東衛生組合	芸東衛生組合佐喜浜リサイクルセンター	2	58	3	1	5	1,2,4
併	幡多中央環境施設組合	幡多中央環境施設組合幡多中央環境センター	1	3	10	2	10	2,3,4
併	高吾北広域事務組合	高吾北広域事務組合高吾北清掃センター	1	5	1	2	10	2,3
	合計	6 か所					88	

- 1 種類 破…破砕施設、 圧…圧縮施設、 併…併用施設  
 2 管理体制 1 直営、2 委託  
 3 施設形態 1 独立施設、2 焼却場付属施設、3 埋立地付属施設  
 4 処理対象物 1 可燃性粗大ごみ、2 不燃性粗大ごみ、3 不燃ごみ（粗大ごみを除く）、4 その他

## 粗大ごみ処理施設以外の資源化等の施設一覧表

平成13年3月末現在

種類	市町村名 事務組合名	施設名	管理体制	竣工年月		施設形態	公称能力 (t/8h)	処理対象物
				年	月			
他	高知市	高知市葛蒲谷プラスチック減容工場	2	8		1	20	2,3
他	安芸市	安芸市リサイクルプラザ	1	12	3	1	18.2	2,3,4
選	須崎市	須崎市不燃廃棄物処理場	1	54	4	3	2	4
選	宿毛市	宿毛市不燃物処理施設	2	57	4	3	20	4
選	土佐清水市	土佐清水市不燃物処理センター	1	元	4	3	10	4
選	大豊町	大豊町清掃組合センター	1	63	12	2	16	2,3,4
選	西土佐村	西土佐村ごみ処理場	2	50	3	2	9	2,3
固	芸東衛生組合	芸東衛生組合廃プラ固形燃料化施設	1	9	3	1	4	1,2,4
選	中芸広域連合	中芸広域連合リセンター不燃物処理施設	1	63	6	2	16	2,3
選	中芸広域連合	中芸広域連合リサイクルセンター	1	13	2	1	4.7	3,4
選	仁淀川中央清掃事務組合	仁淀川中央清掃事務組合不燃物処理施設	2	51	3	2	8	3,4
選	嶺北広域行政事務組合	嶺北広域行政事務組合清掃センター資源化処理工場	1	8		2	6	3,4
選	高吾北広域町村事務組合	高吾北広域町村事務組合資源ごみ選別施設	1	7	1	2	10	3
選	津野山広域事務組合	津野山広域事務組合ビン缶処理場	2	49	4	1	1.5	3
固	津野山広域事務組合	津野山広域事務組合クリーンセンター四万十	1	10		2	6	1
選	芸西村	芸西村堆肥センター	1	57	5	1	6	4
	合計	16 か所					157.4	

- 1 種類 選…ごみの選別・資源化施設、 固…ごみの固形燃料化施設、 他…その他施設  
 2 管理体制 1 直営、2 委託  
 3 施設形態 1 独立施設、2 焼却場付属施設、3 埋立地付属施設  
 4 処理対象物 1 可燃性粗大ごみ、2 不燃性粗大ごみ、3 不燃ごみ（粗大ごみを除く）、4 その他

(4) ごみ埋立処分地一覧表

平成13年3月末現在

埋立場所	市町村 事務組合	埋立地名	土地所有			埋立物				埋立開始		埋立終了		総面積 (㎡)	埋立地 面積(㎡)	全 体 容 量(m3)	残 余 容 量(m3)	埋立実績
			自	国	他	可	不	残	他	年	月	年	月					
			年	月	年	月	年	月	年	月								
山間	高知市	三里	○				○	○	○	60	4	21	3	111,581	63,300	698,000	273,213	30,876
山間	安芸市	伊尾木	○				○	○	○	7	9	22	8	23,500	10,500	130,000	112,142	5,578
平地	南国市	片山	○				○		○	52	4	10	3	11,283	11,283	51,505	0	0
山間	土佐市	末光	○				○	○	○	6	4	22	3	15,000	15,000	122,000	91,158	3,632
山間	須崎市	浦ノ内	○				○	○		48	8	12	3	97,400	95,000	500,000	234,668	6,101
山間	宿毛市	山奈	○				○	○	○	8	4	23	3	18,955	13,700	115,000	95,478	4,474
山間	宿毛市	母島	○				○			2	4	10	3	1,230	760	1,700	400	0
山間	土佐清水市	以布利	○				○	○	○	1	4	11	5	29,075	13,600	92,637	23,386	3,364
山間	奈半利町	茄子谷			○		○			2	6	17	3	4,800	4,500	20,528	19,235	64
山間	田野町	中野	○				○		○	58	10	10	3	5,881	4,765	13,000	940	352
山間	安田町	泉	○				○	○		55	2	10	2	8,462	8,462	90,000	1,880	20
山間	北川村	長山	○				○			46	7	12	3	15,825	5,850	17,550	246	20
山間	馬路村	魚梁瀬	○				○	○	○	63	1	10	3	5,027	3,225	32,250	28,307	0
平地	芸西村	吉野	○					○	○	63	4	10	3	1,000	1,000	1,200	284	47
平地	芸西村	竹藪	○					○		59	4	10	3	1,840	1,840	2,470	61	181
山間	土佐山田町	楠目	○				○		○	45	4	10	3	11,000	9,000	54,000	15,027	0
平地	野市町	西佐古	○						○	46	4	10	3	1,381	1,381	5,320	464	119
山間	夜須町	西山			○	○	○			57	4	10	3	4,500	3,600	10,000	381	0
平地	大豊町	葛原	○				○	○		47	8	10	3	500	500	1,000	35	0
山間	土佐山村	葛瀨			○		○	○		元	4	10	3	200	150	250	0	0
山間	大川村	朝谷	○				○	○	○	5	4	20	3	800	800	500	395	0
山間	本川村	戸中	○					○	○	7	4	10	3	2,352	1,000	4,000	7	0
平地	伊野町	八田	○						○	50	7	15	7	5,261	5,000	12,500	3,509	0
山間	春野町	秋山	○				○	○	○	2	4	16	3	21,000	6,000	34,000	15,160	1,742
山間	中土佐町	七浦	○				○		○	7	6	22	5	6,200	4,600	24,000	3,780	3,268
山間	佐川町	大田川	○						○	49	4	10	4	3,000	2,000	12,000	0	0
山間	窪川町	天の川	○						○	48	10	10	3	3,511	3,511	10,573	2,833	251
山間	樽原町	大綾	○					○	○	49	12	10	3	1,000	1,000	7,000	0	0
山間	大野見村	榎の川	○				○		○	62	4	14	3	1,000	800	5,600	708	92
山間	東津野村	平野	○						○	7	4	22	3	800	600	3,000	2,772	0
平地	薬山村	杉ノ川			○		○		○	51	6	10	3	4,600	3,239	12,000	695	0
山間	佐賀町	ソウジ	○				○	○	○	56	9	10	3	800	600	23,000	12,267	473
山間	大月町	弘見	○				○	○	○	10	8	25	3	12,700	7,000	21,000	18,559	535
山間	三原村	大久保	○				○			7	4	11	3	807	400	400	43	14
山間	高吾北広域	楠神			○			○		52	9	8	3	3,300	3,300	18,000	0	0
山間	香南清掃組合	神池			○			○		9	1	11	1	924	924	7,000	0	0
山間	中芸広域連合	丸山	○				○	○		60	6	12	5	35,078	1,800	11,300	916	569
山間	芸東衛生組合	生見			○		○	○		42	4	9	3	6,000	4,800	28,000	1,683	540
山間	芸東衛生組合	中峯	○				○	○		58	7	14	3	31,306	43,479	97,135	11,302	3,678
山間	芸東衛生組合	室津			○		○		○	8	12	22	11	2,567	4,700	19,800	12,500	1,550
内訳																		
山間計	33													485,581	338,726	2,223,223	979,386	67,193
平地計	7													25,865	24,243	85,995	5,048	347
県合計	40													511,446	362,969	2,309,218	984,434	67,540

1. 土地所有 自…自己所有地 国…国有林 他…その他
2. 埋立地 可…可燃ごみ 不…不燃・焼却不適ごみ 残…残渣

(5) ごみ処理施設の検査関係

・ごみ焼却施設

項 目	頻 度	根 拠
機能検査	年1回以上	廃掃法規則第4条の5
精密機能検査	3年に1回以上	廃掃法規則第5条
放流水の水質 PH、BOD、COD、SS 大腸菌群数	月1回以上	廃掃法規則第4条の5 「一般廃棄物処理事業に対する指 導に伴う留意事項について」  昭和52年11月4日付け環整 第95号課長通知
カドミウム及びその化合物、 鉛及びその化合物、シアン化 合物、水銀及びアルキル水銀 その他の水銀化合物	年1回以上	
ばい煙 SO <sub>x</sub> 、NO <sub>x</sub> 、HC1 ばいじん	2月に1回以上 (能力200t/日以上) 年2回以上 (能力200t/日未満)	

(注) その他に、ごみ質、焼却残渣の熱しゃく減量等の検査を行う。

・最終処分場

項 目	頻 度	根 拠
浸出液処理設備の放流水の水質	ごみ焼却場と同様に、検査 項目に応じた回数とする。	廃掃法第8条第5項
周縁地下水は周辺水域の水の水質	年1回以上	共同命令 第1条

(参考) 「廃棄物の処理及び清掃に関する法律の運用に伴う留意事項について」

昭和46年10月25日付け環整第45号課長通知



## (6) し尿処理施設

平成13年3月現在

設 置 者	施 設 名	所 在 地	竣 工		処 理 方 法	処 理 能 力 (kl/日)
			年	月		
高知市	高知市東部環境センター	高知市介良丙1200	59	6	標脱	390
安芸市	安芸市清浄苑	安芸市川北字新川尻1840-㍑	52	3	好希釈	35
南国市	南国市環境センター	南国市前浜	7	3	高負荷	70
中村市	中村市衛生センター	中村市名鹿屋式田119-1	59	3	標脱	62
梶原町	梶原町土づくりセンター(し尿堆肥化施設)	梶原町下西の川大越	6	6	その他	10
西土佐村	西土佐村有機物供給施設	西土佐村	3	4	その他	7
香美郡衛生組合	香美郡衛生組合衛生センター	香美郡野市町深淵808	63	3	嫌気	100
仁淀川下流衛生事務組合	仁淀川下流衛生事務組合衛生センター	土佐市高岡町甲1460-1	12	3	標脱	120
高吾北広域町村事務組合	高吾北広域町村事務組合衛生センター	高岡郡越知町越知甲41	41	2	嫌気	47
中芸広域連合	中芸広域連合衛生センター	安芸郡田野町待井東204-7	8	3	高負荷	25
高幡西部衛生施設組合	高幡西部衛生施設組合若井クリーンセンター	高岡郡窪川町若井字鳥落	53	3	標脱	35
芸東衛生組合	芸東衛生組合相間衛生センター	安芸郡東洋町野根相間2691	51	10	好希釈	20
	芸東衛生組合室戸清浄園	室戸市室津字ヤト2257	54	3	好希釈	20
幡西衛生処理組合	幡西衛生処理センター	宿毛市和田字向山山地内	56	4	好二段	62
嶺北広域行政事務組合	嶺北衛生センター	長岡郡本山町木能津字土居屋敷	57	1	標脱	40
高幡東部清掃組合	高幡東部清掃組合し尿処理施設	中土佐町久礼㊦	2	3	高負荷	60
幡東衛生組合	幡東衛生センター	大方町灘向ダバ898	10		高負荷・膜分離	28
					高負荷 4	183
					標脱 5	647
					嫌気 2	147
					好二段 1	62
					その他 2	17
合 計					17か所	1,131

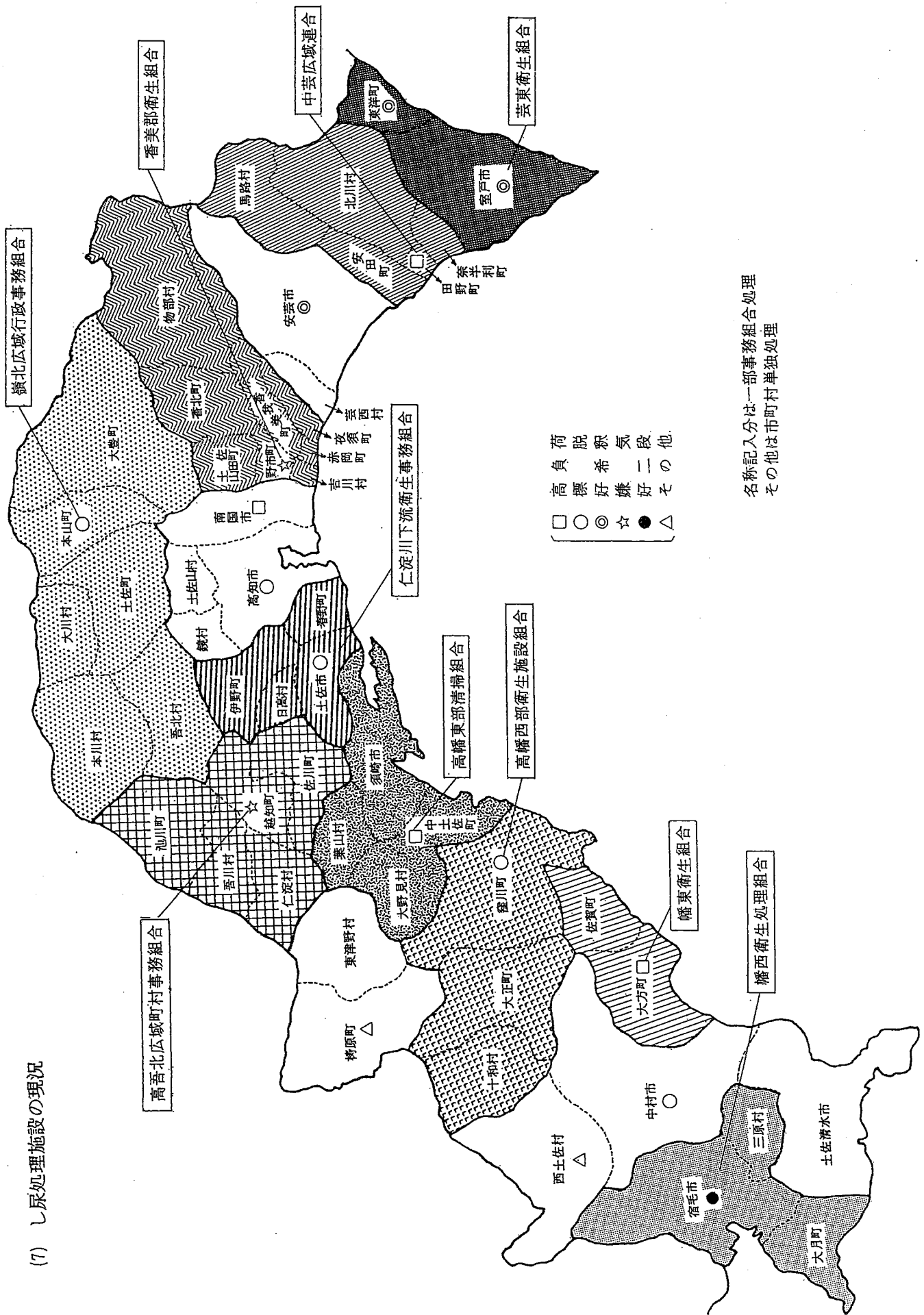
(注) 高負荷・高負荷脱窒素処理方式、標脱・標準脱窒素処理方式、好希釈・好気性処理のうち希釈ばっき・活性汚泥処理方式  
嫌気・嫌気性消化・活性汚泥処理方式、好気・好気性消化・活性汚泥処理方式、好二段・好気性処理のうち二段活性汚泥処理方法  
焼却・焼却処理、その他・その他

## コミュニティプラント

設 置 者	施 設 名	所 在 地	竣 工		処 理 方 法	処 理 能 力
			年	月		
高知市	高知市潮見台ニュータウン団地下水道汚水処理施設	高知市潮見台	63		その他	2,100
高知市	つつじヶ丘団地下水道汚水処理施設	高知市つつじヶ丘	11	3	その他	225
春野町	春野町平和団地下水処理場	吾川郡春野町	54	3	その他	860
合 計					3か所	3,185

(注) 高負荷・高負荷脱窒素処理方式、標脱・標準脱窒素処理方式、好希釈・好気性処理のうち希釈ばっき・活性汚泥処理方式  
嫌気・嫌気性消化・活性汚泥処理方式、好気・好気性消化・活性汚泥処理方式、好二段・好気性処理のうち二段活性汚泥処理方法  
焼却・焼却処理、その他・その他

(7) し尿処理施設の現況



6. 浄化槽

(1) 処理方式別浄化槽設置基数(旧構造基準のもの)

平成13年3月末現在

保健所名	市町村名	単独処理浄化槽				合併処理浄化槽				合計
		腐敗型	ばっ気型	その他	小計	散水ろ床	活性汚泥	その他	小計	
室戸	室戸市	313	241		554		2		2	556
	東洋町	21	34		55				0	55
	小計	334	275	0	609	0	2	0	2	611
安芸	安芸市	232	229		461		5		5	466
	奈半利町	13	29		42				0	42
	田野町	15	34		49				0	49
	安田町	8	33		41				0	41
	北川村	13	6		19				0	19
	馬路村	7	5		12				0	12
	芸西村	6	13		19		2		2	21
	小計	294	349	0	643	0	7	0	7	650
中央東	南国市	162	330	9	501		2	2	4	505
	赤岡町	11	92		103			1	1	104
	香我美町	5	52		57				0	57
	野市町	21	99	1	121		1		1	122
	土佐山田町	97	90	9	196		6		6	202
	夜須町	18	41	2	61				0	61
	香北町	11	10		21				0	21
	吉川村	7	30		37				0	37
	物部村	6	8		14				0	14
	小計	338	752	21	1,111	0	9	3	12	1,123
本山	本山町	19	45	1	65		1		1	66
	大豊町	24	26		50		1		1	51
	大川村	6	7		13				0	13
	本川村	4	19		23				0	23
	土佐町	23	17		40				0	40
小計	76	114	1	191	0	2	0	2	193	
高知市	高知市	907	2,717	1	3,625		48		48	3,673
	小計	907	2,717	1	3,625	0	48	0	48	3,673
中央西	土佐市	14	92	440	546			51	51	597
	伊野町	123	308		431			1	1	432
	春野町	36	73	1	110		3		3	113
	吾北村	8	22	1	31				0	31
	鏡村	5	11	1	17				0	17
	土佐山村	2	6		8				0	8
	佐川町	58	35	46	139			3	3	142
	越知町	38	89	30	157			1	1	158
	池川町	1	7	7	15		1		1	16
	吾川村	32	20	29	81			3	3	84
	仁淀村	12	11	9	32				0	32
	日高村	25	33	44	102				0	102
	小計	354	707	608	1,669	0	4	59	63	1,732
高幡	須崎市	1	128	651	780			75	75	855
	中土佐町	16	23	52	91			2	2	93
	橋原町	1	4	1	6			7	7	13
	葉山村	1	12	21	34			2	2	36
	東津野村	5	4	4	13				0	13
	大野見村		4	6	10			3	3	13
	小計	24	175	735	934	0	0	89	89	1,023
窪川	窪川町	38	208		246	3			3	249
	大正町	5	18		23				0	23
	十和村	9	11		20				0	20
	小計	52	237	0	289	3	0	0	3	292
幡多	中村市	230	613	22	865		3		3	868
	宿毛市	66	137		203		9		9	212
	佐賀町	6	18		24				0	24
	大方町	10	49		59		2		2	61
	大月町	7	17		24				0	24
	西土佐村	6	6		12				0	12
	三原村	1	3	1	5				0	5
	小計	326	843	23	1,192	0	14	0	14	1,206
土佐清水	土佐清水市	77	595		672	7			7	679
	小計	77	595	0	672	7	0	0	7	679
合計		2,782	6,764	1,389	10,935	10	86	151	247	11,182

処理方式別浄化槽設置基數（新構造基準のもの）

平成13年3月末現在

保健所名	市町村名	単独処理浄化槽					合併処理浄化槽												合計					
		分離接触ばっ気	分離ばっ気	散水ろ床	その他	小計	分離接触ばっ気	嫌気ろ床接触ばっ気	脱窒ろ床接触ばっ気	回転板接触	接触ばっ気	散水ろ床	長時間ばっ気	標準活性汚泥	接触ばっ気・砂ろ過	凝集分離	接触ばっ気・活性炭	凝集分離・活性炭		硝化液循環	3次処理脱窒・脱磷	その他	小計	
豊戸	室戸市	571	234		11	816	30	238			32		1								12	313	1,129	
	東洋町	98	80			178	5	95			6										5	111	289	
	小計	669	314	0	11	994	35	333	0	0	38	0	1	0	0	0	0	0	0	0	17	424	1,418	
安芸	安芸市	459	151			610	34	389		32											77	532	1,142	
	奈半利町	93	18			111	9	141		9											10	169	280	
	田野町	72	19		16	107	7	128		11											15	161	268	
	安田町	99	9			108	12	64		6											3	85	193	
	北川村	11	1			12	3	66		3	3										1	76	88	
	馬路村	17	2			19	13	65		5											2	85	104	
	菟西村	58	9			67	17	129		9							2				10	167	234	
	小計	809	209	0	16	1,034	95	982	0	3	75	0	0	0	0	0	2	0	0	0	118	1,275	2,309	
	南國市	1,432	200		8	1,640	135	975	31		67		7									159	1,374	3,014
	赤岡町	252	31	1	1	285	8	120	1		18											17	164	449
香我美町	88	16		2	106	32	581	1		11											78	703	809	
野市町	179	43		6	228	78	1,456	8		39		1		1							209	1,792	2,020	
土佐山田町	447	56	1	12	516	27	544	4		27											104	706	1,222	
須賀町	62	22			84	1	106	1		7			2								32	149	233	
香北町	30	1			31	7	123	1		8			1								15	155	186	
吉川村	135	18		1	154	12	65	1		6											10	94	248	
物部村	22	1		1	24	7	41			6											4	58	82	
小計	2,647	388	2	31	3,068	307	4,011	48	0	189	0	8	3	1	0	0	0	0	0	628	5,195	8,263		
本山	本山町	73	6			79	22	160	3		6										7	198	277	
	大豊町	87	18			105	25	125		9											9	168	273	
	大川村	5	2			7	2	24	1		4										2	33	40	
	本川村	38	7			45	9	36		3											8	56	101	
	土佐町	66	6			72	18	231	4		9											22	284	356
	小計	269	39	0	0	308	76	576	8	0	31	0	0	0	0	0	0	0	0	0	48	739	1,047	
高知市	高知市	16,608	1,747			18,355	268	3,593		4	454		19								339	4,677	23,032	
	小計	16,608	1,747	0	0	18,355	268	3,593	0	4	454	0	19	0	0	0	0	0	0	0	339	4,677	23,032	
中央西	土佐市	1,279	318		2	1,599	53	1,034	4		55		2								94	1,242	2,841	
	伊野町	662	172			834	37	662		21		3									43	766	1,600	
	香野町	256	41			297	26	493		22		3									46	590	887	
	香北村	126	13			139	10	99	1	6											26	142	281	
	鏡村	9	10			19	7	162		5											9	183	202	
	土佐山村	20	8			28	9	91		2		2									3	107	135	
	佐川町	367	49		8	424	27	753		17		2									94	893	1,317	
	越知町	260	53		11	324	4	102		6		1									16	129	453	
	池川町	52	5			57	10	67		6											24	107	164	
	香川村	40	14		3	57	8	96		6											22	132	189	
	仁達村	21	11			32	14	91		7		1									24	137	169	
	日高村	176	41		8	225	15	287		15											28	345	570	
	小計	3,268	735	0	32	4,035	220	3,937	5	0	168	0	14	0	0	0	0	0	0	0	429	4,773	8,808	
	高嶺	須崎市	1,681	373		43	2,097	35	427		79		2									124	667	2,764
		中土佐町	228	26		3	257	19	314		10											42	385	642
横原町		30	12			42	20	175		11											10	216	258	
葉山村		79	27			106	13	340		14											86	453	559	
東津野村		26	13			39	9	51		6											167	233	272	
大野見村		19	7		1	27	3	110		3											8	124	151	
小計		2,063	458	0	47	2,568	99	1,417	0	0	123	0	2	0	0	0	0	0	0	0	437	2,078	4,646	
窪川	窪川町	259	55			314	28	330		33											39	430	744	
	大正町	57	10			67	19	117		8											5	149	216	
	十和村	28	2			30	15	131		2											13	161	191	
小計	344	67	0	0	411	62	578	0	0	43	0	0	0	0	0	0	0	0	0	57	740	1,151		
幡多	中村市	1,597	350	10	20	1,977	87	996		85		5		3	1	3					130	1,310	3,287	
	宿毛市	1,172	175		9	1,356	50	499		60		8		1	1	1					149	769	2,125	
	佐賀町	60	6	1	4	71	13	118		1	4				1						6	143	214	
	大方町	94	31		2	127	25	365		10											31	431	558	
	大月町	111	16		3	130	11	219		8					1						19	258	388	
	西土佐村	51	11		2	64	20	119		5											16	160	224	
	三原村	49	16			65	6	53		1											2	62	127	
小計	3,134	605	11	40	3,790	212	2,369	0	1	173	0	13	0	4	4	4	0	0	0	353	3,133	6,923		
土佐清水	土佐清水市	707	224			931	54	345		23	17	5	3								85	532	1,463	
	小計	707	224	0	0	931	54	345	0	23	17	5	3	0	0	0	0	0	0	0	85	532	1,463	
合計		30,518	4,786	13	177	35,494	1,428	18,141	61	31	1,311	5	60	3	5	4	6	0	0	0	2,511	23,566	59,060	

## (2) 人槽区分別浄化槽設置基数 (旧構造)

平成13年3月末現在

保健所名	市町村名	5	21	101	201	301	501	1,001	2,001	3,001	4,001	5,001	10,001	合計	
		~ 20	~ 100	~ 200	~ 300	~ 500	~ 1,000	~ 2,000	~ 3,000	~ 4,000	~ 5,000	~ 10,000			
室戸	室戸市	409	132	8	3	4								556	
	東洋町	41	11	1	2									55	
	小計	450	143	9	5	4	0	0	0	0	0	0	0	611	
安芸	安芸市	301	138	17	6	4								466	
	奈半利町	23	13	5	1									42	
	田野町	32	14	3										49	
	安田町	30	10	1										41	
	北川村	5	12	2										19	
	馬路村	3	7	2										12	
	芸西村	10	6	3		2								21	
	小計	404	200	33	7	6	0	0	0	0	0	0	0	650	
中央東	南国市	333	127	29	4	11	1							505	
	赤岡町	84	14	4	2									104	
	香我美町	47	7	2		1								57	
	野市町	90	24	3	2	1	1		1					122	
	土佐山田町	108	69	11	7	5	2							202	
	夜須町	43	10	4	4									61	
	香北町	9	9	2	1									21	
	吉川村	27	9	1										37	
	物部村	5	6	2	1									14	
	小計	746	275	58	21	18	4	0	1	0	0	0	0	1,123	
	本山	本山町	31	28	6		1								66
		大豊町	33	16	1		1								51
大川村		9	3	1										13	
本川村		5	15	3										23	
土佐町		15	17	7	1									40	
小計		93	79	18	1	2	0	0	0	0	0	0	0	193	
高知市	高知市	3,001	560	64	22	18	5	3						3,673	
	小計	3,001	560	64	22	18	5	3	0	0	0	0	0	3,673	
中央西	土佐市	482	86	20	9									597	
	伊野町	322	95	10	4	1								432	
	春野町	80	21	7	3			1	1					113	
	吾北村	20	10	1										31	
	鏡村	8	9											17	
	土佐山村	4	3	1										8	
	佐川町	89	40	8	2	2	1							142	
	越知町	122	31	3	1	1								158	
	池川町	11	3	1	1									16	
	吾川村	60	18	5	1									84	
	仁淀村	18	10	2	1	1								32	
	日高村	83	16	2	1									102	
	小計	1,299	342	60	23	5	1	1	1	0	0	0	0	1,732	
高幡	須崎市	644	180	24	5	2								855	
	中土佐町	70	19	3		1								93	
	橋原町	2	7	4										13	
	葉山村	30	3	3										36	
	東津野村	2	10	1										13	
	大野見村	9	2		2									13	
	小計	757	221	35	7	3	0	0	0	0	0	0	0	1,023	
窪川	窪川町	173	60	10	4	2								249	
	大正町	14	6	3										23	
	十和村	11	8	1										20	
	小計	198	74	14	4	2	0	0	0	0	0	0	0	292	
幡多	中村市	510	298	33	17	9		1						868	
	宿毛市	86	95	16	8	5	2							212	
	佐賀町	4	17	2	1									24	
	大方町	36	19	3	3									61	
	大月町	8	11	4		1								24	
	西土佐村	6	5	1										12	
	三原村	2	1	1	1									5	
	小計	652	446	60	30	15	2	1	0	0	0	0	0	1,206	
土佐清水	土佐清水市	453	191	18	11	6								679	
	小計	453	191	18	11	6	0	0	0	0	0	0	0	679	
合計		8,053	2,531	369	131	79	12	5	2	0	0	0	0	11,182	

人槽区分別浄化槽設置基数（新構造）

平成13年3月末現在

保健 署名	市町村名	5 ～ 20	21 ～ 50	51 ～ 100	101 ～ 200	201 ～ 300	301 ～ 500	501 ～ 1,000	1,001 ～ 2,000	2,001 ～ 3,000	3,001 ～ 4,000	4,001 ～ 5,000	5,001 ～ 10,000	10,001 ～	合計
室戸	室戸市	978	102	26	11	7	4	1							1,129
	東洋町	267	14	4	2	1	1								289
	小計	1,245	116	30	13	8	5	1	0	0	0	0	0	0	1,418
安芸	安芸市	967	131	21	10	3	6	2	1		1				1,142
	奈半利町	238	26	5	7	1	3								280
	田野町	236	18	8	3	2		1							268
	安田町	169	14	3	7										193
	北川村	77	4	2	3	2									88
	馬路村	89	10	4			1								104
	芸西村	201	18	8	5			1	1						234
	小計	1,977	221	51	35	8	10	4	2	0	1	0	0	0	2,309
	中央 東	南国市	2,630	250	43	47	18	13	4	8	1				
赤岡町		399	24	10	8	7	1								449
香我美町		763	25	9	4	3	3	1	1						809
野市町		1,875	86	19	16	5	11	6	2						2,020
土佐山田町		1,078	106	19	9	6	2		1	1					1,222
夜須町		216	4	5	3		1	3	1						233
香北町		164	8	3	7	3			1						186
吉川村		221	19	6	1	1									248
物部村		64	7	7	2	1	1								82
小計		7,410	529	121	97	44	32	15	13	2	0	0	0	0	8,263
本山	本山町	231	34	5	5			1	1						277
	大豊町	217	43	5	3	2	1	2							273
	大川村	31	4	1	3	1									40
	本川村	80	16	1	4										101
	土佐町	320	23	2	6	2	2		1						356
	小計	879	120	14	21	5	4	2	2	0	0	0	0	0	1,047
高知 市	高知市	20,727	1,810	215	147	62	36	18	8	6	1	2			23,032
	小計	20,727	1,810	215	147	62	36	18	8	6	1	2	0	0	23,032
中央 西	土佐市	2,575	198	30	15	13	6	1	3						2,841
	伊野町	1,454	105	22	4	6	5	2	1				1		1,600
	春野町	803	49	9	9	3	6	4	2	1				1	887
	吾北村	250	24	3	4										281
	饒村	192	4	3	1	2									202
	土佐山村	124	4	2	3	1	1								135
	佐川町	1,216	70	18	7	3	1	1	1						1,317
	越知町	412	28	1	6	2	4								453
	池川町	148	8	6	1		1								164
	吾川村	168	12	4	3	2									189
	仁淀村	138	19	8	3	1									169
	日高村	526	28	3	8	2	3								570
	小計	8,006	549	109	64	35	27	8	7	1	0	0	2	0	8,808
高嶺	須崎市	2,387	276	53	21	10	8	6	3						2,764
	中土佐町	597	33	6	3	1	2								642
	鷹原町	209	33	10	1	3	1	1							258
	葉山村	517	24	13	3	2									559
	東津野村	252	9	7	2	1	1								272
	大野見村	135	9	6					1						151
	小計	4,097	384	95	30	17	12	8	3	0	0	0	0	0	4,646
窪川	窪川町	601	103	15	12	6	6	1							744
	大正町	180	25	6	4		1								216
	十和村	173	15	3											191
	小計	954	143	21	19	6	7	1	0	0	0	0	0	0	1,151
幡多	中村市	2,767	385	72	34	16	7	4	2						3,287
	宿毛市	1,780	245	53	17	10	8	8	3		1				2,125
	佐賀町	182	21	8	2	1									214
	大方町	509	33	7	6	2	1								558
	大月町	351	25	6	1	3	1		1						388
	西土佐村	190	26	6	1	1									224
	三原村	121	3		1		1		1						127
小計	5,900	738	152	62	33	18	12	7	0	1	0	0	0	6,923	
土佐 清水	土佐清水市	1,277	126	25	14	6	7	6	2						1,463
	小計	1,277	126	25	14	6	7	6	2	0	0	0	0	0	1,463
	合計	52,472	4,736	833	502	224	158	75	44	9	3	2	2	0	59,060

## (3) 建築用途別浄化槽(201人槽以上)設置基数

平成13年3月末現在

保健所名	市町村名	集会場 施設	住宅施設		宿舎施 設	医療施 設	店舗	娯楽施 設	自動車 車庫	学校施 設	事務所	作業者	その他	合計
			大家又 は設置 者管理	入居者 管理										
室戸	室戸市	1			1	6	2	3		2	3		1	19
	東洋町	1			1			1					1	4
	小計	2	0	0	2	6	2	4	0	2	3	0	2	23
安芸	安芸市	2	3		1	3	5	2		3	3		1	23
	奈半利町	1			1	2							1	5
	田野町	1			1	1								3
	安田町													0
	北川村	1											1	2
	馬路村				1									1
	芸西村	1			1	1		1						4
	小計	6	3	0	5	7	5	3	0	3	3	0	3	38
	南国市		8		2	11	12	4		9	7	3	4	60
中央東	赤岡町	1	3			1	2	1		1	1			10
	香我美町	3	1			1	1			1	1		1	9
	野市町	5			1	6	7	3		2	2		3	29
	土佐山田町	3	2		4	4	1	3		5	1		1	24
	夜須町	1			3			1		1	1		2	9
	香北町	1			2	1				1				5
	吉川村	1												1
	物部村	1				1					1			3
	小計	16	14	0	12	25	23	12	0	20	14	3	11	150
	本山	本山町					2	1						
大豊町		1			1	2							2	6
大川村			1											1
本川村														0
土佐町		1	1			1	2						1	6
小計	2	2	0	1	5	3	0	0	0	0	0	3	16	
高知市	高知市	6	52		4	32	28	6		32	11	2	8	181
	小計	6	52	0	4	32	28	6	0	32	11	2	8	181
中央西	土佐市	3	1		5	5	7	2		5	2			30
	伊野町	2	2		1	4	4	1		1	2	1	1	19
	春野町	2	2		1	3	4	3		1	3		2	21
	吾北村													0
	鏡村									2				2
	土佐山村						1	1						2
	佐川町	1	1			2	1	1		3	1		1	11
	越知町	2	1			4		1						8
	池川町	2												2
	吾川村				1		1						2	4
	仁淀村		3			1								4
	日高村	1	2				1	3						7
小計	13	12	0	8	19	19	12	0	12	8	1	6	110	
高幡	須崎市	3	6		4	6	6	4		5				34
	中土佐町	2			2									4
	幡原町				2	1		1					1	5
	葉山村	1									1			2
	東津野村				1									1
	大野見村				1						1		1	3
	小計	6	6	0	10	7	6	5	0	5	2	0	2	49
窪川	窪川町	4			1	5	1	2		3	1		2	19
	大正町												1	1
	十和村													0
	小計	4	0	0	1	5	1	2	0	3	1	0	3	20
幡多	中村市	3	6		7	11	8	6		8	4		3	56
	宿毛市	1	4		6	14	7	7		5			1	45
	佐賀町	1			1									2
	大方町	2			1	1				1			1	6
	大月町	1			2	1	1						1	6
	西土佐村					1								1
	三原村		1								1		1	3
小計	8	11	0	17	28	16	13	0	14	5	0	7	119	
土佐清水	土佐清水市	5			10	7	6	3		3	2		2	38
	小計	5	0	0	10	7	6	3	0	3	2	0	2	38
合計		68	100	0	70	141	109	60	0	94	49	6	47	744

## (4) 合併処理浄化槽設置整備事業状況

平成13年3月末現在

市町村名	補助 開始 年度	3 実績 基数	4 実績 基数	5 実績 基数	6 実績 基数	7 実績 基数	8 実績 基数	9 実績 基数	10 実績 基数	11 実績 基数	12 実績 基数
高知市	元	160	213	290	312	355	283	246	282	249	483
室戸市	3	5	11	22	17	17	25	27	26	23	30
安芸市	4		8	29	39	48	41	49	54	62	58
南国市	4		25	39	48	62	65	60	112	113	113
土佐市	3	14	38	58	56	77	112	100	153	153	100
須崎市	元	16	15	26	26	42	65	53	40	55	53
中村市	元	27	38	69	63	90	63	69	110	123	119
宿毛市	3	12	27	57	52	54	59	49	52	59	48
土佐清水市	3	4	4	18	38	39	57	53	65	80	107
東洋町	4		6	6	7	6	10	6	4	6	8
奈半利町	3	9	14	11	11	18	15	13	9	23	13
田野町	3	11	10	11	14	11	16	13	16	14	12
安田町	2	6	4	5	5	8	7	5	6	4	11
北川村	3	2	3	5	6	11	10	5	6	5	2
馬路村	元	5	4	7	5	8	5	7	5	5	2
芸西村	4		15	22	13	16	13	12	13	11	11
赤岡町	4		3	6	9	13	11	5	11	9	12
香我美町	2	39	45	60	70	84	57	72	39	45	40
土佐山田町	3	22	41	49	47	42	43	43	55	54	49
野市町	3	70	134	228	198	143	132	146	74	71	82
夜須町	3	16	18	13	12	7	12	9	8	10	12
香北町	3	2	10	14	11	9	5	7	14	15	10
吉川村	4		5	8	10	4	13	9	8	4	7
物部村	4		2	2	3	5	5	5	7	6	5
本山町	3		9	12	11	22	24	23	10	17	11
大豊町	3	2	5	14	15	12	21	14	15	13	15
鏡村	2	11	14	13	14	13	18	15	16	21	12
土佐山村	2	10	8	10	10	7	9	8	9	6	8
土佐町	4		2	18	22	17	16	30	32	32	31
大川村	4		1	8	4	1	4	3	2	3	0
本川村	3	3	3	2	5	3	2	4	7	8	3
伊野町	4		50	56	51	55	73	58	77	87	93
池川町	3	1	3	4	8	9	13	11	13	12	13
春野町	3	10	49	60	48	53	50	33	49	46	40
吾川村	元	7	5	12	14	13	12	11	12	11	10
吾北村	3	6	11	4	6	12	16	14	10	15	11
中土佐町	3	10	27	39	34	34	36	34	29	32	36
佐川町	63	36	69	65	59	67	75	65	59	64	74
越知町	63	2	3	5	5	13	11	10	10	12	16
窪川町	2	5	11	19	24	44	33	50	51	46	51
梶原町	63	6	8	10	17	18	20	15	26	15	22
大野見村	2	8	11	9	9	10	7	8	10	10	9
東津野村	63	7	4	10	12	25	24	25	25	35	35
葉山村	63	15	15	17	28	33	36	50	55	60	54
仁淀村	元	9	10	11	8	13	12	7	6	3	7
日高村	元	22	16	31	27	30	24	30	28	36	35
佐賀町	4		5	7	12	15	18	16	9	11	16
大正町	元	10	10	7	12	16	10	10	16	7	5
大方町	3	18	13	38	35	36	36	42	45	42	34
大月町	4		19	11	18	25	23	35	22	35	25
十和村	4		9	10	17	19	17	21	10	18	12
西土佐村	63	2	3	10	20	21	17	23	8	13	14
三原村	4		2	5	8	4	9	7	2	3	3
※宿毛市(離)	4		3	2	2						
合計		620	1,091	1,574	1,627	1,809	1,790	1,735	1,832	1,912	2,082

\* 特定地域生活排水処理事業の基数を含む。



## 7. 市町村一般廃棄物担当課室一覧

市町村名	担当課	郵便番号	住所	電話番号
高知市	廃棄物対策課	〒780-8571	高知市本町5丁目1-45	088-823-9427
室戸市	市民課	〒781-7103	室戸市浮津25-1	0887-22-5126
安芸市	環境課	〒784-0001	安芸市矢ノ丸1丁目4-40	0887-35-1023
南国市	生活環境課	〒783-0004	南国市大桶甲2301	088-880-6557
土佐市	生活環境課	〒781-1101	土佐市高岡甲2017-1	088-852-7647
須崎市	環境保全課	〒785-0031	須崎市山手町1-7	0889-42-5891
中村市	地球環境課	〒787-0033	中村市大橋通4-10	0880-34-6126
宿毛市	保健環境課	〒788-0006	宿毛市桜町2-1	0880-63-1113
土佐清水市	環境対策課	〒787-0305	土佐清水市天神町11-2	08808-2-1111
東洋町	水道環境課	〒781-7414	安芸郡東洋町生見758-3	0887-29-3396
奈半利町	住民課	〒781-6402	安芸郡奈半利町乙1659-1	0887-38-4012
田野町	健康福祉課	〒781-6410	安芸郡田野町1828-5	0887-38-2811
安田町	生活環境課	〒781-6421	安芸郡安田町安田1850	0887-38-6732
北川村	健康福祉課	〒781-6441	安芸郡北川村野友甲1530	0887-32-1230
馬路村	健康福祉課	〒781-6201	安芸郡馬路村馬路443	08874-4-2112
芸西村	環境課	〒781-5701	安芸郡芸西村和食甲1262	0887-33-2111
赤岡町	町民課	〒781-5310	香美郡赤岡町475-5	0887-55-3112
香我美町	環境整備課	〒781-5452	香美郡香我美町下分647	0887-55-2119
土佐山田町	環境下水道課	〒782-0034	香美郡土佐山田町宝町1-2-1	0887-53-3111
野市町	環境対策室	〒781-5232	香美郡野市町西野2706	0887-56-3913
夜須町	民生課	〒781-5601	香美郡夜須町坪井270-3	0887-55-3141
香北町	環境課	〒781-4212	香美郡香北町美良布1097	0887-59-2314
吉川村	住民課	〒781-5241	香美郡吉川村吉原95	0887-55-3120
物部村	住民課	〒781-4401	香美郡物部村大栃1641	0887-58-3111
本山町	住民課	〒781-3601	長岡郡本山町本山504	0887-76-2113
大豊町	住民課	〒789-0392	長岡郡大豊町高須231	0887-72-0450
鏡村	住民福祉課	〒781-3102	土佐郡鏡村小浜7	088-896-2001
土佐山村	住民課	〒781-3201	土佐郡土佐山村土佐山127	088-895-2311
土佐町	保健福祉課	〒781-3401	土佐郡土佐町土居206	0887-82-0442
大川村	保健福祉課	〒781-3703	土佐郡大川村小松27-1	0887-84-2211
本川村	保健福祉課	〒781-2601	土佐郡本川村長沢123-12	088-869-2114
伊野町	環境対策課	〒781-2110	吾川郡伊野町1700-1	088-893-1160
池川町	健康福祉課	〒781-1606	吾川郡池川町土居甲916-3	0889-34-2112
春野町	環境下水道課	〒781-0304	吾川郡春野町西分15	088-894-2311
吾川村	住民生活課	〒781-1501	吾川郡吾川村大崎124	0889-35-1088
吾北村	住民課	〒781-2401	吾川郡吾北村上八川甲1934	088-867-2312
中土佐町	環境衛生課	〒789-1301	高岡郡中土佐町久礼6602-2	0889-52-2211
佐川町	町民生活課	〒789-1292	高岡郡佐川町甲1650-2	0889-22-7706
越知町	町民課	〒781-1301	高岡郡越知町越知甲1970	0889-26-1115
窪川町	町民課	〒786-0004	高岡郡窪川町茂串町3-2	0880-22-3117
梶原町	環境整備課	〒785-0610	高岡郡梶原町梶原1444-1	0889-65-1251
大野見村	住民課	〒789-1401	高岡郡大野見村吉野811	0889-57-2290
東津野村	産業建設課	〒785-0501	高岡郡東津野村力石2870	0889-62-2314
葉山村	住民課	〒785-0201	高岡郡葉山村永野471-1	0889-55-2311
仁淀村	住民課	〒781-1801	高岡郡仁淀村森2571	0889-32-1110
日高村	健康福祉課	〒781-2153	高岡郡日高村本郷61-1	0889-24-7851
佐賀町	建設課	〒789-1720	幡多郡佐賀町佐賀1092-1	0880-55-3700
大正町	町民課	〒786-0301	幡多郡大正町田野々380	0880-27-0111
大方町	環境整備課	〒789-1931	幡多郡大方町入野2019-1	0880-43-2115
大月町	生活環境課	〒788-0301	幡多郡大月町弘見2230	0880-73-1120
十和村	住民課	〒786-0504	幡多郡十和村十川西ノ才キ151-1	0880-28-5111
西土佐村	住民課	〒786-0601	幡多郡西土佐村江川崎2445-2	0880-52-1111
三原村	住民課	〒787-0803	幡多郡三原村来栖野346	0880-46-2404

8. 廃棄物関係一部事務組合一覧

平成13年3月末現在

組合名	住所	電話番号(FAX番号)	設立年月日	構成市町村名	区分	備考
芸東衛生組合	〒781-7220 室戸市佐喜浜町3770-1	0887-27-3101 (0887-27-3762)	S.47.3.10	室戸市、東洋町	ごみ し尿	佐喜浜クリーンセンター 事務所に同じ 室戸市室津字ヤマモト2257 0887-23-2616 安芸郡東洋町野根2691 0887-28-1221 衛生センター クリーンセンター 安芸郡奈半利町乙2104 0887-38-4421 衛生センター 安芸郡東洋町田野町侍井東213-4 0887-38-2514 (ごみ焼却施設)
中芸広域連合	〒781-6410 安芸郡田野町1406-1	0887-38-4077 (0887-38-2554)	H.10.7.1	奈半利町、田野町、安田町、北川村、馬路村	ごみ し尿	
安芸広域市町村圏事務組合	〒784-8501 安芸市矢ノ丸1-4-40 (安芸市役所内)	0887-35-1025 (0887-56-0192)		室戸市、安芸市、東洋町、奈半利町、田野町、安田町、北川村、馬路村、芸西村	ごみ	
香美郡衛生組合	〒781-5231 香美郡野市町深淵808	0887-56-0141 (0887-56-0192)	S.37.7.11	赤岡町、香我美町、土佐山田町、野市町、夜須町、香北町、吉川村、物部村	し尿	
香南清掃組合	〒783-0023 南國市廿枝1455	088-863-1177 (088-863-7861)	S.45.6.27	南國市、赤岡町、香我美町、土佐山田町、野市町、夜須町、香北町、吉川村、物部村	ごみ	
横北広域行政事務組合	〒781-3061 長岡郡本山町本山995	0887-76-3177 (0887-76-3819)	S.54.3.30	本山町、大豊町、土佐町	ごみ	清掃センター 0887-76-3532 (0887-76-2181) 衛生センター 0887-76-2348 (0887-76-3705)
仁淀川下流衛生事務組合	〒781-1101 土佐市高岡町甲1460-1	088-852-0783 (088-852-0797)	S.39.3.2	土佐市、伊野町、香野町、日高村	し尿	
高知中央西部焼却処理事務組合	〒781-1111 土佐市北地2290	088-852-7610 (088-852-1970)	H.12.12.27	土佐市、伊野町、香野町、香北村、日高村	ごみ 焼却	土佐市北原クリーンセンター 土佐市北地2290 088-852-7610 (088-852-1970)
仁淀川中央清掃事務組合	〒781-2161 高岡郡日高村柱谷367	0889-24-5632 (0889-24-5632)	S.49.8.9	伊野町、日高村	ごみ	
高吾北広域町村事務組合	〒781-1301 高岡郡越知町越知甲2129-7	0889-26-2121 (0889-26-3660)	S.39.1.23	佐川町、越知町、仁淀村、池川町、吾川村	ごみ し尿	清掃センター 0889-22-3111 (0889-22-0909) 衛生センター 越知町越知甲41 0889-26-0350 (0889-26-2649)
高榑東部清掃組合	〒789-1301 高岡郡中土佐町久礼5966	0889-52-3538 (0889-52-3612)	S.46.11.16	須崎市、中土佐町、葉山村、大野見村	ごみ し尿	
高榑西部衛生施設組合	〒786-0068 高岡郡窪川町若井字鳥落6-2	0880-22-2227 (0880-29-6055)	H.12.9.25 S.46.6.10	窪川町、大正町、十和村	ごみ し尿	
津野山広域町村事務組合	〒785-0610 高岡郡樽原町樽原1444-1	0889-65-1111 (0889-65-0956)	S.46.11.10	樽原町、東津野村	ごみ	清掃センター 0889-62-3268
幡東衛生組合	〒789-1905 幡多郡大方町灘向ダノ898	0880-44-1185 (0880-44-1299)	S.45.7.1	佐賀町、大方町	し尿	
幡多中央環境施設組合	〒787-0151 中村市竹島2932-3	0880-33-1504 (0880-33-1509)	S.46.8.11	中村市、大方町	ごみ	
高知西部環境施設組合	〒787-0776 中村市上ノ土居1544	0880-31-2600 (0880-31-2626)	H10.4.1	中村市、宿毛市、土佐清水市、佐賀町、大方町、大月町、西土佐村、三原村	ごみ	
幡西衛生処理組合	〒788-0052 宿毛市和田1543	088-63-2030 (0880-63-2030)	S.50.11.19	宿毛市、大月町、三原村	し尿	

平成12年度版

高知県一般廃棄物処理事業の概況

発行 高知県文化環境部廃棄物対策課

制作年月 平成15年3月

印刷 (有)西村 謄 写 堂

☎ (088) 822-0492