

高知県一般廃棄物処理事業の概況

(平成15年度)

高知県文化環境部廃棄物対策課

土木部下水道課

目 次

1	平成15年度一般廃棄物処理事業の概要	1
2	ごみ処理	
(1)	概 要	3
(2)	排出状況	4
(3)	収集状況	5
(4)	処理状況	6
(5)	資源化の状況	7
(6)	処理経費	8
(7)	ごみ処理施設の状況	10
3	し尿処理	
(1)	概 要	11
(2)	排出状況	12
(3)	収集状況	13
(4)	処理状況	13
(5)	処理経費	15
(6)	し尿処理施設の状況	15
4	ごみ・し尿収集処理体制	
(1)	市町村等の収集体制	16
(2)	市町村等の従事職員数	16
(3)	一般廃棄物処理業者の状況	17
5	浄化槽	
(1)	概 要	18
(2)	浄化槽の設置基数	18
(3)	浄化槽の設置促進	20
資 料 編		
1	ごみ処理	
(1)	計画処理人口の状況	23
(2)	ごみ処理の概要	24
(3)	ごみ収集の状況	46
(4)	ごみ処理の状況	52
(5)	一般廃棄物（ごみ）処理市町村指標	59
2	し尿処理	
(1)	計画収集人口の状況	60
(2)	し尿収集の状況	61
(3)	し尿処理の状況	64

3	一般廃棄物処理事業経費	
(1)	市町村廃棄物処理事業経費	67
	(歳入・歳出)	
(2)	事務組合廃棄物処理事業経費	76
	(歳入・歳出)	
4	一般廃棄物収集体制	
(1)	廃棄物処理従事職員数	88
	(市町村・事務組合)	
(2)	一般廃棄物処理事業者等	90
(3)	委託・許可件数	91
	(市町村・事務組合)	
5	一般廃棄物処理施設	
(1)	ごみ焼却施設	93
(2)	粗大ごみ処理施設	94
(3)	粗大ごみ処理施設以外の資源化等を行う施設	94
(4)	最終処分場	95
(5)	し尿処理施設	96
(6)	コミュニティプラント	96
6	浄化槽	
(1)	処理方式別浄化槽設置基数	97
	(旧構造・新構造)	
(2)	人槽区分別浄化槽設置基数	99
	(旧構造・新構造)	
(3)	建築用途別浄化槽(201人槽以上)設置基数	101
(4)	合併処理浄化槽設置整備事業状況	102
7	市町村一般廃棄物・浄化槽担当課室一覧	103
8	廃棄物関係一部事務組合一覧	104

1 平成15年度一般廃棄物処理事業の概要

(1) 一般廃棄物処理事業の概要

平成15年度に県内市町村及び一部事務組合（以下、「市町村等」という。）で処理された一般廃棄物は、ごみが約32万t、し尿が約42万klであった。この処理のために総額約126億円の費用（施設建設費を含む。）が使われた。

(2) ごみ処理の概要

平成14年度には前年度に比べて約1万4千t減少していたごみの排出量は、平成15年度には、再び、前年度に比べ1,600t増加した。

排出されたごみは、その大半が市町村等から委託を受けた業者により収集されている。この収集されたごみの大半は、焼却や破碎・圧縮などの中間処理を経て、埋立処分又は資源化されている。

平成15年度に埋立処分されたごみ量は、平成14年度に比べて約1割増加している。その理由としては、直接埋立量は減少しているものの、焼却残さ量の増加があげられる。

埋立処分を行っている最終処分場の残余容量は減少しており、また、新たな施設を整備するための用地確保も難しいことから、排出段階から住民の理解と協力を得てごみの減量化に努めるとともに、中間処理による埋立量の減容化が必要である。

市町村等はごみの資源化に積極的に取り組んでおり、資源化されるごみ量、特に、中間処理後に資源化されるごみの量が増加している。

今後とも、収集段階での分別を推進するなど、効率的な資源化を実現するための取組が必要である。

(3) し尿処理の概要

平成15年度の県内の水洗化人口は約50万人で、年々増加傾向にある。

増加の内容としては、下水道人口の伸びが大きいですが、水洗化人口のうち約7割は浄化槽人口が占めている。

また、し尿の排出量は横ばい傾向であるが、そのなかで浄化槽汚泥の増加が目立っている。

し尿は、ほとんどが許可業者により収集された後、その9割以上が市町村等の設置するし尿処理施設で処理された後、汚泥は焼却後埋立又は堆肥として利用されている。

増加している浄化槽汚泥に対応するための処理施設の整備、処理施設で発生する汚泥の再生利用等の検討が必要である。

(4) 一般廃棄物処理施設の概要

平成15年度に稼動している市町村等の一般廃棄物処理施設は、ごみ処理施設として焼却施設が17施設（休止施設8施設含む。）、粗大ごみ処理施設が8施設、その他の中間処理施設が22施設、最終処分場が38施設（残余容量0㎡の8施設及び埋立が終了している5施設を含む。）である。また、し尿処理施設は19施設が稼動している。

今後は、残余容量が少なくなっている最終処分場の用地確保、老朽化しているし尿処理施設

の汚泥再生処理センターへの更新、廃止及び休止された焼却炉の解体が課題となっている。

(5) 浄化槽の概要

本県の水洗化率は平成15年度末で61.4%となっており、全国の状況（平成15年度末で87.1%）から大きく立ち遅れている。

近年、公共下水道の整備による水洗化人口の伸びが認められるものの、財政的・地形的な問題から浄化槽の設置を推進していくことが求められると考えられ、平成15年度においても水洗化率のうち約67%が浄化槽によるものである。

特に、地域住民の居住環境の質的向上とともに地域環境の保全を図るために、昭和62年度から合併処理浄化槽に対する国庫補助制度が創設された。本県においても昭和63年度に6町村で事業導入されて以来、平成4年度には全市町村での取り組みが図られ、平成15年度には2,815基が設置された。

今後、浄化槽の一層の普及を図るうえで、面的整備を推進するための具体的な整備区域の設定、適正な維持管理を確保するための組織的な取り組みが重要な課題となっている。

2 ごみ処理

(1) 概 要

一般廃棄物とは、家庭から排出されるごみと、事業活動に伴って発生するごみのうち産業廃棄物以外のごみをいい、県内の全市町村と12の一部事務組合で処理事業を行っている。

平成15年度の県内のごみの総排出量は、319,477 t（市町村等収集量、直接搬入ごみおよび自家処理量）で、県民1人1日当たり排出量は1,072 gとなっており、前年度に比べ排出総量が0.5%、1人1日当たり排出量が0.6%増加している。

このうち市町村等による計画収集量が88.0%を占めており、その他は直接搬入ごみ11.2%、自家処理ごみ0.8%となっている。

計画処理区域の状況

計画処理区域内世帯数		342,819世帯	
計画処理区域内人口（総人口）		814,281人	
内 訳	計 画 収 集 人 口	812,205人	99.7%
	自 家 処 理 人 口	2,076人	0.3%

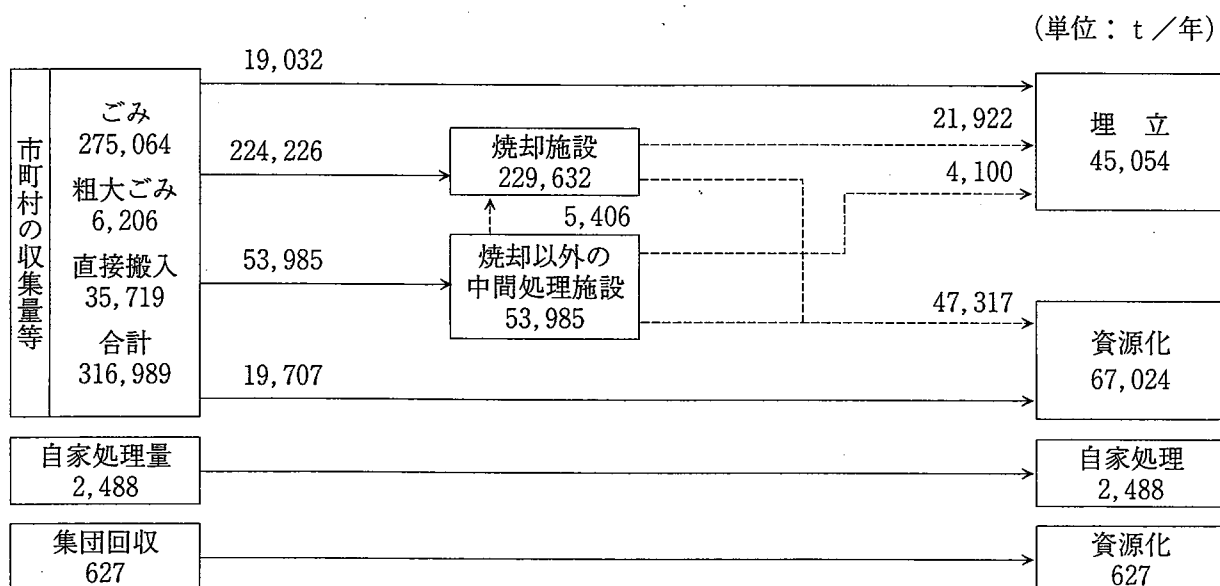
（注）世帯数は、平成15年10月1日現在の住民基本台帳による。

平成15年度におけるごみ処理の内訳は、焼却施設直接搬入が224,226 t（70.2%）、焼却以外の中間処理施設搬入が53,985 t（16.9%）、直接埋立19,032 t（5.9%）、直接資源化19,707 t（6.2%）、自家処理2,488 t（0.8%）となっている。

また、焼却施設等からの残さ26,022 tが埋立処分されている。

資源化は、資源の有効利用、最終処分場の延命化等の観点から、全市町村で実施されており、資源化量67,024 tとなっている。また、地域住民による集団回収量は627 tとなっており、あわせるとりサイクル率は21.3%となる。

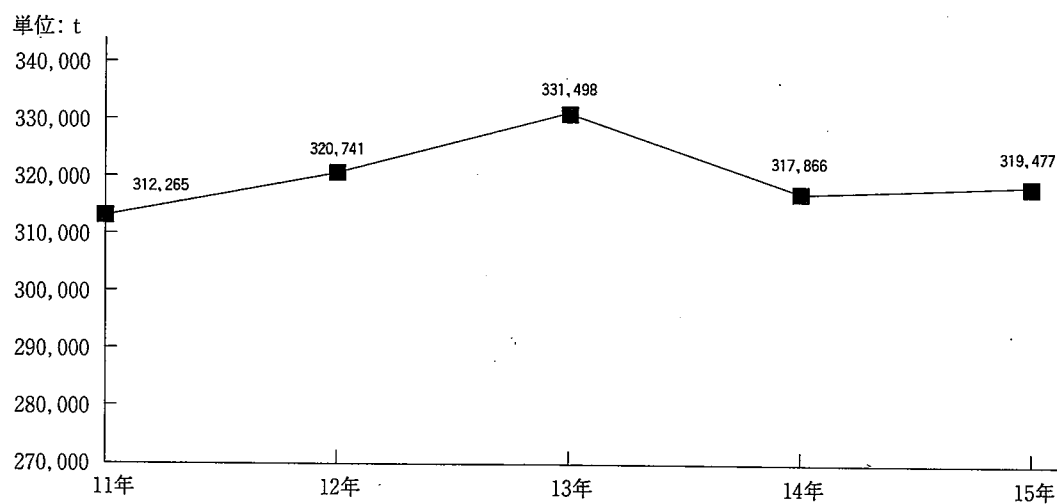
ごみ処理の流れ



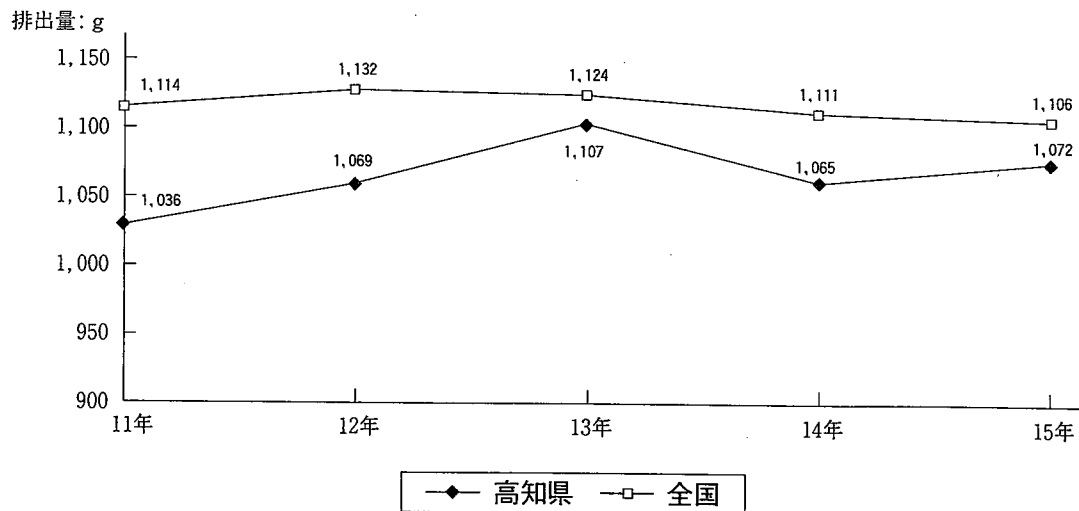
(2) 排出状況

平成8年度から若干の増加傾向にあったごみの排出量は、平成14年度には前年度に比べて減少していたが、平成15年度は319,477 t となり、再び前年度に比べ1,611 t 増加した。

県民1人当たりの排出量についても、平成15年度は前年度より増加し、1日当たり1,072 g となっている。



ごみの排出量の推移



1人当たりごみ排出量の推移

平成15年度の排出形態別のごみ量（自家処理を除く）は、生活系ごみ231,699 t（73.1%）、事業系ごみ85,290 t（26.9%）で、前年度とほぼ同じ割合で排出されている。

(3) 収集状況

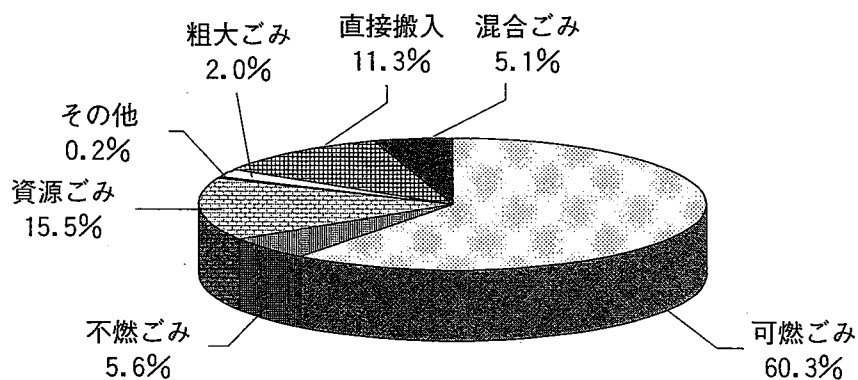
ごみの収集は、市町村等がそれぞれ直営、委託、許可という収集形態により行っている。

各市町村（事務組合による場合も含む。）の生活系ごみの種類別の収集状況は、混合ごみは7市町村、可燃ごみは52市町村、不燃ごみは43市町村、資源ごみは49市町村、粗大ごみは39市町村が収集している。

種類別収集状況

(単位：t)

	ごみ（粗大ごみを除く）					粗大ごみ	合計
	混合ごみ	可燃ごみ	不燃ごみ	資源ごみ	その他		
収集総量	16,111	191,282	17,894	49,081	696	6,206	281,270
直接搬入							35,719
	合計						316,989



ごみ分別数の状況（粗大ごみを含む）

(単位：市町村)

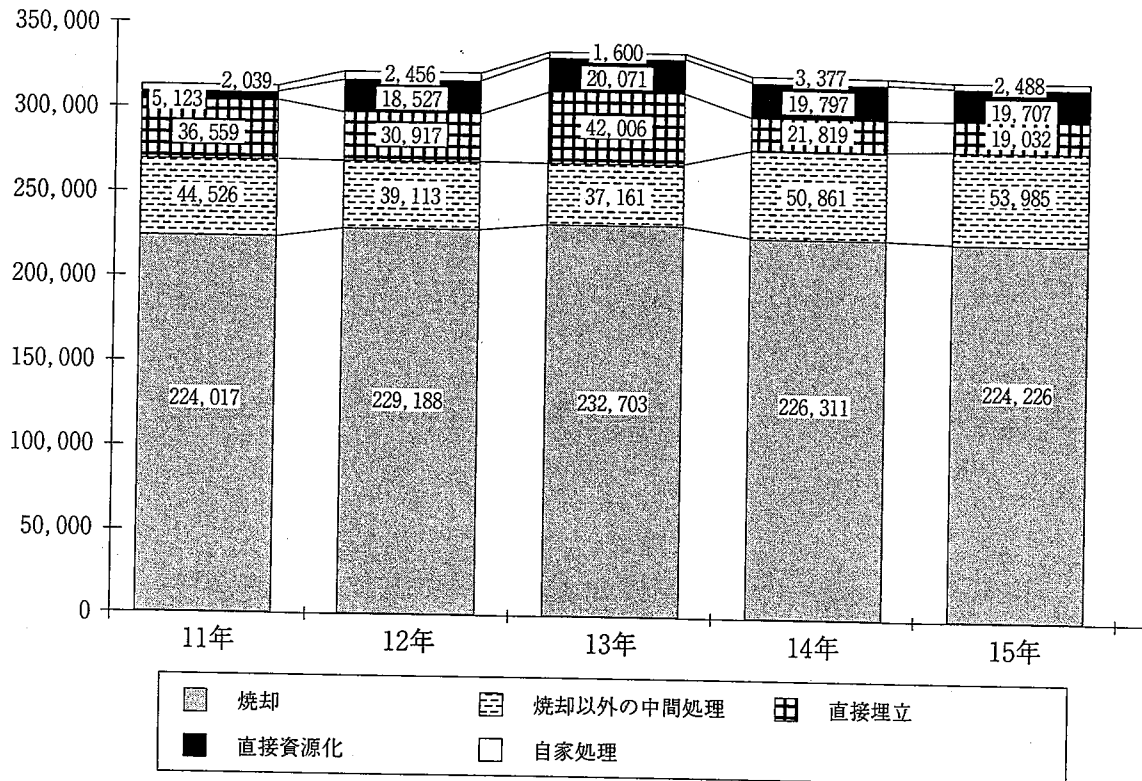
年度	分別無	2	3	4	5	6	7以上
11	0	0	6	6	12	8	21
12	0	0	1	6	1	8	47
13	0	0	3	2	8	5	35
14	0	0	2	3	6	6	36
15	0	0	0	3	3	6	41

(4) 処理状況

平成15年度のごみ処理状況は、焼却処理70.2%、焼却以外の中間処理16.9%、直接埋立6.0%、直接資源化6.1%と全排出量の99.2%が市町村等で計画的に処理されており、0.8%が自家処理されている。

なお、焼却による残さ量21,922 tと焼却以外の中間処理による残さ量4,100 tの合わせて26,022 tが埋立てられ、直接埋立の19,032 tと合わせ、45,054 tが埋立処分されている。

処理量 (単位：t)



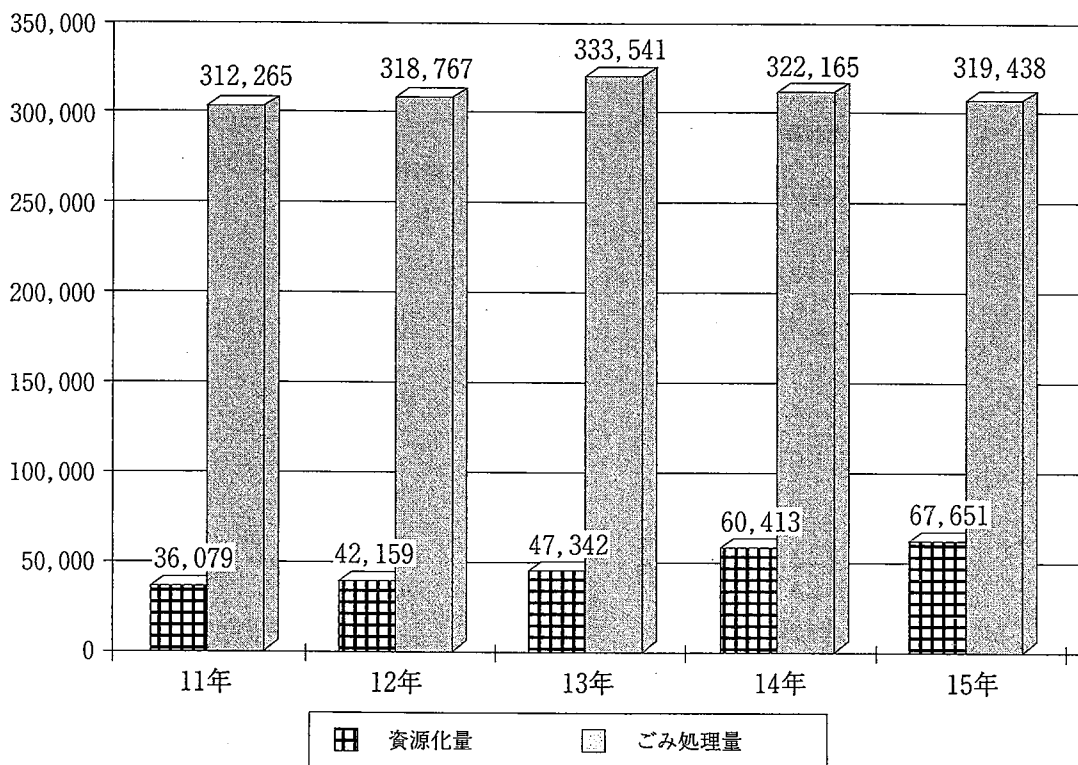
処理方法別ごみ処理量

(5) 資源化の状況

資源の有効利用等の観点から収集されたごみの資源化については、全市町村（事務組合での実施を含む。）が何らかの形で取り組んでいる。

県内で計画収集されるごみ（直接搬入を含む。）の資源化量は、資源ごみとして分別収集されたものも含み67,024 tとなっている。この他に、学校などの集団による回収量が627 tあり、市町村の資源化量とあわせると67,651 tとなり、県内のリサイクル率は21.3%となっている。

(単位：t)



ごみ処理量と資源化量の推移

資源化の内訳

(単位：t/年)

年度		紙	金属類	ガラス類	ペットボトル	プラスチック類	その他	合計
11	団体数	38	52	41	11	6	23	53
	資源化量	15,458	11,199	6,395	163	75	2,789	36,079
	割合	42.9	31.0	17.7	0.5	0.2	7.7	100.0
12	団体数	39	53	43	20	8	27	53
	資源化量	19,001	12,152	6,615	473	714	3,204	42,159
	割合	45.1	28.8	15.7	1.1	1.7	7.6	100.0
13	団体数	42	52	41	28	19	35	53
	資源化量	22,067	10,292	6,527	569	3,516	4,371	47,342
	割合	46.6	21.8	13.8	1.2	7.4	9.2	100.0
14	団体数	44	52	43	34	20	39	53
	資源化量	22,646	9,461	6,457	800	7,609	13,440	60,413
	割合	37.5	15.7	10.7	1.3	12.6	22.2	100.0
15	団体数	49	51	48	46	29	29	53
	資源化量	24,127	10,899	6,442	973	8,708	16,502	67,651
	割合	35.7	16.1	9.5	1.4	12.9	24.4	100.0

(6) 処理経費

平成15年度の市町村等におけるごみ処理事業に要した経費は99億48百万円であり、一般廃棄物処理事業経費の79.2%を占めている。

処理施設の整備等に要した建設改良費等を除くごみ処理事業のための処理及び維持管理費は、81億34百万円で、単位当たり経費に換算すると、県民1人当たりの年間処理及び維持管理経費は9,989円、また収集量1t当たりの年間処理及び維持管理経費は25,660円となっている。

(単位：千円)

廃棄物処理事業費決算額	ごみ処理経費決算額	ごみ処理経費の内訳		
		建設改良費	処理等経費	その他
12,557,230	9,947,807	1,337,147	8,133,897	476,763

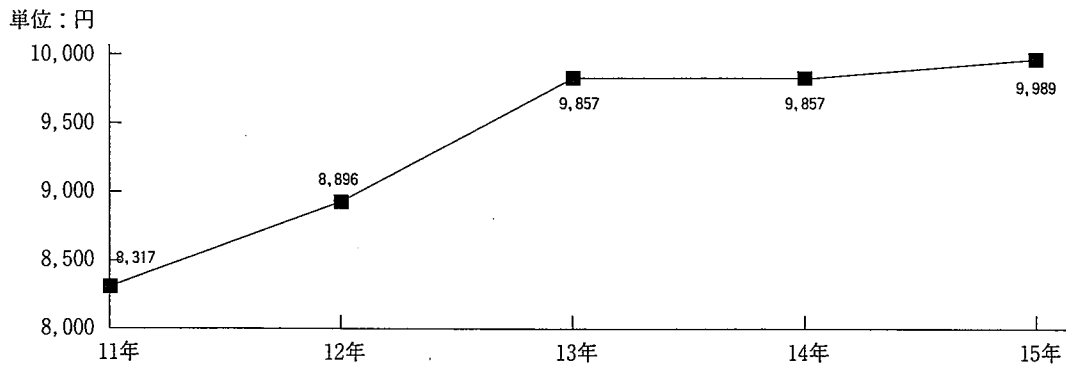
*各決算額については、市町村歳出決算額－事務組合分担金＋事務組合歳出決算額として市町村と事務組合の決算額を純計した数値である。

ごみ処理経費内訳

(単位：千円)

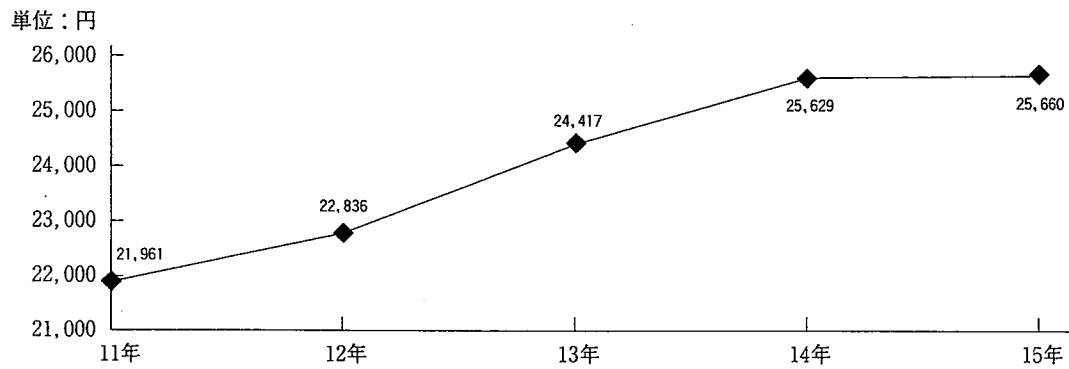
建設改良費	工 事 費	中間処理施設	1,088,137	
		最終処分場	228,594	
		そ の 他	1,727	
調 査 費			18,689	
計			1,337,147	
処理及び 維持管理費	人 件 費		2,857,791	
	処 理 費	収集運搬費	185,189	
		中間処理費	1,432,500	
		最終処分費	461,962	
	車 輛 等 購 入 費			58,434
	委 託 費			3,044,571
	そ の 他			93,450
計			8,133,897	
そ の 他			476,763	
合 計			9,947,807	

* 市町村の組合分担金除く



* 1人あたり経費 = 処理及び維持管理費 / 計画収集人口

1人あたり処理費等の推移



* 1tあたり経費合計 = 処理及び維持管理費 / (収集総量 + 直接搬入量)

1tあたり処理費等の推移

(7) ごみ処理施設の状況

① 焼却施設

県内のごみ焼却施設は、平成16年3月末現在17施設であるが、このうち8施設は休止状態である。

平成15年度の処理実績は、630 t/日 (230,669 t/年) で、施設の稼働率は46.3%となっている。

処理方法	全連続	准連続	バッチ	合計
施設数	4	1	12	17
処理能力(t/日)	1,020	120	221	1,361
処理実績(t/年)				230,669

② 焼却以外の中間処理施設

県内の焼却以外の中間処理施設は、平成16年3月末現在30施設で、全体の処理能力は327.3 t/日となっている。

処理実績は112.3 t/日 (41,092 t/年) で施設の稼働率は34.3%である。

	粗大ごみ処理施設			燃料化	堆肥化	その他	合計
	破碎	圧縮	併用				
施設数	2	1	5	2	2	18	30
処理能力(t/日)	45	3	41	59	16	163.3	327.3
処理実績(t/年)							41,092

*その他は選別等資源化を行う施設である。

③ 最終処分場

最終処分場は38施設で、全体埋立容量は2,601千m³である。

平成15年度は55千m³埋立られ、残余容量は1,166千m³となっている。

しかし、残余容量については市町村等の中で大きな差があり、既に埋立を終了したり、満杯状態の市町村等も多く、最終処分場の確保が重要課題である。

種類	施設数	埋立面積(m ²)	全体容量(m ³)	15年度埋立量(m ³)	残余容量(m ³)	
場所	山間	33	377,755	2,555,893	53,729	1,150,401
	平地	5	13,560	44,990	547	15,480
合計	38	391,315	2,600,883	54,276	1,165,881	

3 し尿処理

(1) 概 要

し尿及び浄化槽汚泥の計画処理区域内人口は814,281人となっている。

し尿は、水洗便所と汲取式便所に排出され、水洗便所のものは下水道、地域し尿処理施設または浄化槽によって処理され、汲取式便所のものはし尿処理施設等で処理されるか自家処理されている。

平成16年3月末現在の水洗化人口は、前年度より8,461人増えて、499,855人となった（前年度比1.7%増）。

この内訳は、浄化槽人口（コミュニティプラントを含む）340,085人、下水道人口159,770人となっている。

水洗化人口の伸び率は平成11年度を100とした場合、平成15年度には110となっており、浄化槽人口は105、下水道人口は123の伸びとなっている。

水洗化率についても、61.4%と平成11年度から6.4ポイントの伸びとなっているが、全国平均の水洗化率と比較すると著しく整備が遅れている。

計画処理区域の状況

計画処理区域内世帯数		342,819世帯	
計画処理区域内（総人口）		814,281人	
総 人 口	非水洗化人口	314,426人	38.6%
	計画収集人口	307,083人	37.7%
	自家処理人口	7,343人	0.9%
	水洗化人口	499,855人	61.4%
	公共下水道人口	159,770人	19.6%
	コミュニティプラント人口	4,751人	0.6%
	浄化槽人口	335,334人	41.2%

（注）世帯数は、平成15年10月1日現在の住民基本台帳による。

水洗化人口の推移

年度	浄化槽人口		下水道人口		水洗化人口		水洗化率 (%)	全国
	(人)	伸び	(人)	伸び	(人)	伸び		
11	323,180	100.0	129,686	100.0	452,866	100.0	55.0	81.9
12	341,838	105.8	127,354	98.2	469,192	103.6	57.1	83.4
13	344,691	106.7	134,652	103.8	479,343	105.8	58.4	84.7
14	348,033	107.7	143,361	110.5	491,394	108.5	60.1	86.0
15	340,085	105.2	159,770	123.2	499,855	110.4	61.4	87.1

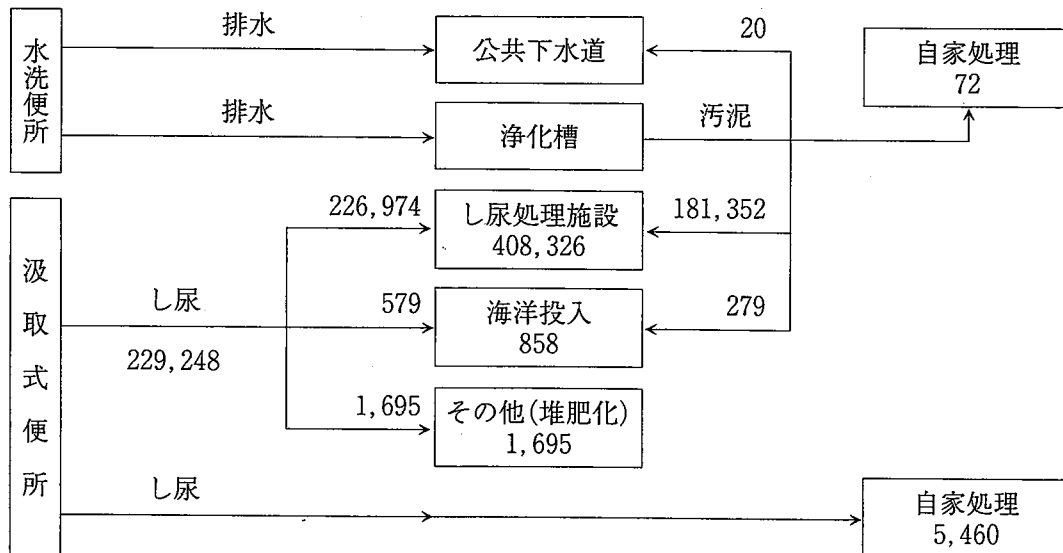
*浄化槽人口には、コミュニティプラントを含む。

*水洗化率=水洗化人口/計画処理区域内人口

平成15年度の県内のし尿の発生量は、年間416,431klである。内訳は、生し尿が234,708kl、浄化槽から生じる汚泥が181,723klで、そのうち自家処理が5,532klとなっている。

し尿処理の流れ

(単位：kl/年)

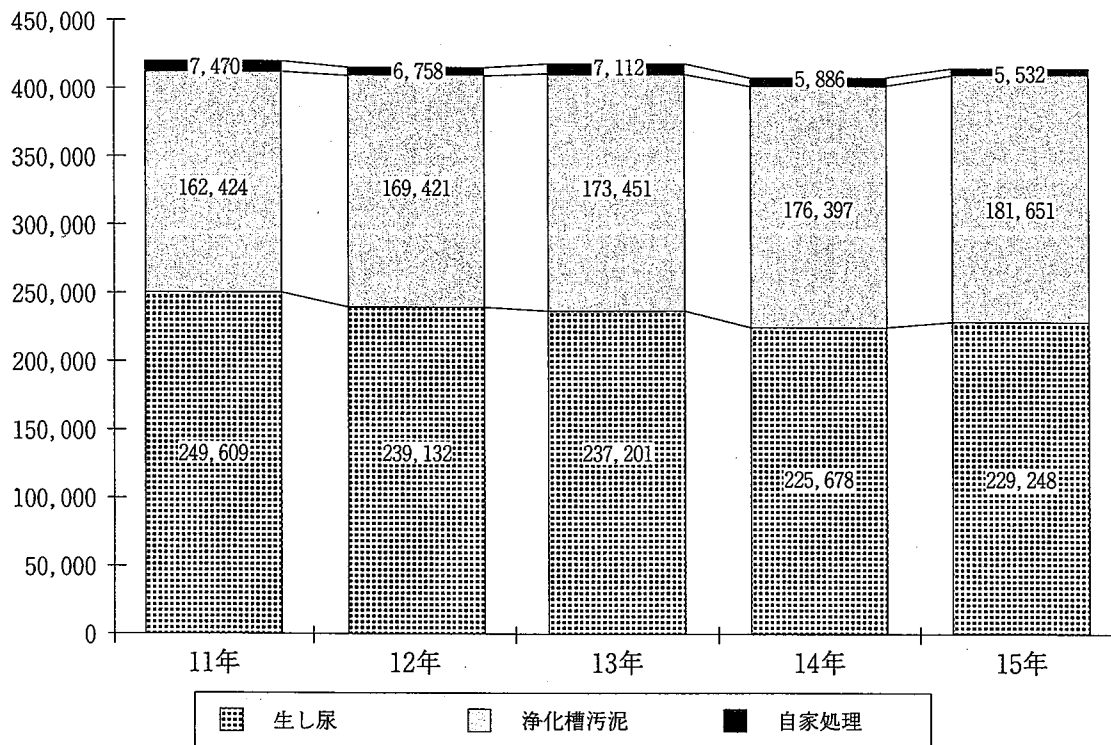


(2) 排出状況

平成15年度のし尿の排出総量416,431klのうち、計画収集されたし尿は410,899kl、自家処理量は生し尿及び浄化槽汚泥の合計で5,532klで計画収集率は98.7%である。

し尿収集量の内訳は、生し尿229,248kl、浄化槽汚泥181,651klで、浄化槽の普及に伴い、浄化槽汚泥の占める割合が高くなってきている。

単位：kl



し尿排出量の推移

(3) 収集状況

平成15年度における収集状況は、全収集量のうち、委託業者による収集15,751kl (3.8%)、許可業者による収集352,809kl (85.9%) となっており、特に、浄化槽汚泥については全体の90.8%までが許可業者により収集されている。

収集形態別収集量

(単位：kl/年)

		生し尿		浄化槽汚泥		合計	
収集総量		229,248	55.8	181,651	44.2	410,899	100.0
形態別内訳	直営	26,746	6.5	15,593	3.8	42,339	10.3
	委託	14,721	3.6	1,030	0.2	15,751	3.8
	許可	187,781	45.7	165,028	40.2	352,809	85.9

(4) 処理状況

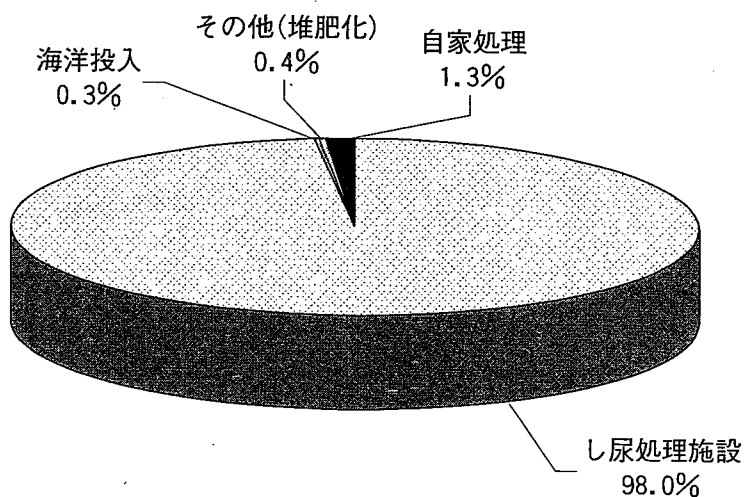
平成15年度のし尿処理状況は、し尿処理施設搬入98.0%、海洋投入等0.7%により全排出量の98.7%が市町村等で処理されており、1.3%が自家処理されている。

県内では海洋投入処分を実施している市町村もあるが、平成19年1月末の海洋投入処分禁止の適用猶予期限までには全廃するよう処理体制の確保に取り組んでいる。

し尿の処理状況

(単位：kl/年)

		生 し 尿		浄化槽汚泥		合 計	
計 画 収 集 量	し尿処理施設	226,974	54.5	181,352	43.5	408,326	98.0
	下水道投入	0	0.0	20	0.0	20	0.0
	海洋投入	579	0.2	279	0.1	858	0.3
	農地還元	0	0.0	0	0.0	0	0.0
	その他	1,695	0.4	0	0.0	1,695	0.4
自 家 処 理		5,460	1.3	72	0.0	5,532	1.3
合 計		234,708	56.4	181,723	43.6	416,431	100.0



処理方法別し尿処理量の推移

(単位：kl/年)

年度	処理施設	下水道投入	海洋投入	農地還元	その他	自家処理	合 計
11	396,747	0	15,038	248	0	7,470	419,503
12	393,709	0	14,583	261	0	6,758	415,311
13	394,717	0	13,665	2,270	0	7,112	417,764
14	396,648	20	3,868	0	1,539	5,886	407,961
15	408,326	20	858	0	1,695	5,532	416,431

(5) 処理経費

平成15年度の市町村等におけるし尿処理経費は約26億9百万円となっており、処理施設整備のための建設改良費等を除く処理及び維持管理経費は約23億8百万円である。

これを県民1人当たりの年間処理及び維持管理経費で見ると2,923円となっている。

(単位：千円)

廃棄物処理 事業費決算額	し尿処理経費 決算額	処理経費の内訳		
		建設改良費	処理等経費	その他
12,557,230	2,609,423	145,072	2,379,469	84,882

処理経費内訳

(単位：千円)

建設改良費	工事費	中間処理施設	142,636
			最終処分場
	その他	210	
	調査費	0	
	計	145,072	
処理及び 維持管理費	人件費	602,567	
	処理費	収集運搬費	139,225
		中間処理費	640,038
		最終処分費	228,655
	車両等購入費	57,116	
	委託費	655,872	
	その他	55,996	
計	2,379,469		
その他		84,882	
合計		2,609,423	

*市町村の組合分担金除く

(6) し尿処理施設の状況

県内のし尿処理施設は、平成16年3月末現在19施設で全体の処理能力は1,160kl/日である。

平成15年度の処理実績は、1,102kl/日(402,195kl/年)で、施設の稼働率は95.0%となっている。

	嫌気性	好希釈	標脱	高負荷	その他	計
施設数	1	2	7	7	2	19
処理能力(kl/日)	47	40	809	253	11	1,160
処理実績(kl/年)						402,195

4 ごみ・し尿収集処理体制

(1) 市町村等の収集体制

平成15年度の県内市町村のごみの収集業務は、全市町村で実施されている。そのうち、可燃ごみ（混合ごみを含む）の収集体制は直営のみが4、委託が31、他の市町村は直営、委託、許可の組み合わせによる収集体制をとっている。粗大ごみは37市町村で収集しており、収集体制は直営のみが4、委託のみが26、その他が7となっている。

一方、し尿の収集は、全市町村で実施されており、直営が3、委託が7、残りの45は許可業者による収集が行われている。

浄化槽汚泥の収集は、直営が3、委託が2、許可が48となっている。

ごみの収集体制

	直 営	委 託	許 可	直営+許可	直営+委託	委託+許可	直営+委託+許可
ご み	4	31	0	3	0	14	1
粗大ごみ	4	26	1	1	0	5	0

し尿の収集体制

	直 営	委 託	許 可
し 尿	3	7	43
浄化槽汚泥	3	2	48

(2) 市町村等の従事職員数

平成15年度の市町村等の廃棄物処理従事職員数は全体で640名となっており、ごみ処理関係が560名、し尿処理関係が80名である。全体の87%がごみ処理事業従事職員で、特にごみの収集運搬に34%の職員が従事している。

ごみ処理事業従事職員数

(単位：人)

一 般 職		技 能 職				合 計
事 務 系	技 術 系	収集運搬	中間処理	最終処分	そ の 他	
155	54	216	101	27	7	560

し尿処理事業従事職員数

(単位：人)

一 般 職		技 能 職				合 計
事 務 系	技 術 系	収集運搬	中間処理	最終処分	そ の 他	
33	31	0	11	4	1	80

*ごみ処理事業とし尿処理事業を兼任で行っている市町村等の場合は、従事割合の多い事業の方に区分している。

(3) 一般廃棄物処理業者の状況

平成15年度のごみ処理業者の状況は、委託件数が172件、許可件数が145件となっており、そのうち、収集運搬が委託99件、許可137件で、その他が中間処理及び最終処分となっている。

また、し尿処理の委託及び許可件数はそれぞれ13件、115件で、そのうち収集運搬が11件、115件、その他が中間処理及び最終処分となっている。

浄化槽法による浄化槽の清掃許可は169件となっている。

平成15年度における委託・許可業者の業務体制は、次のとおりである。

業者数及び従業員数

業 者 数 (件)				従 業 員 数 (人)			
総 数	ご み	し 尿	兼 業	総 数	ご み	し 尿	浄 化 槽
212	113	80	19	1,186	629	300	257

ごみ収集運搬車両

収 集 車		運 搬 車		そ の 他	
台 数	積 載 量 (t)	台 数	積 載 量 (t)	台 数	積 載 量 (t)
599	1,481	136	413	0	0

し尿収集運搬車両

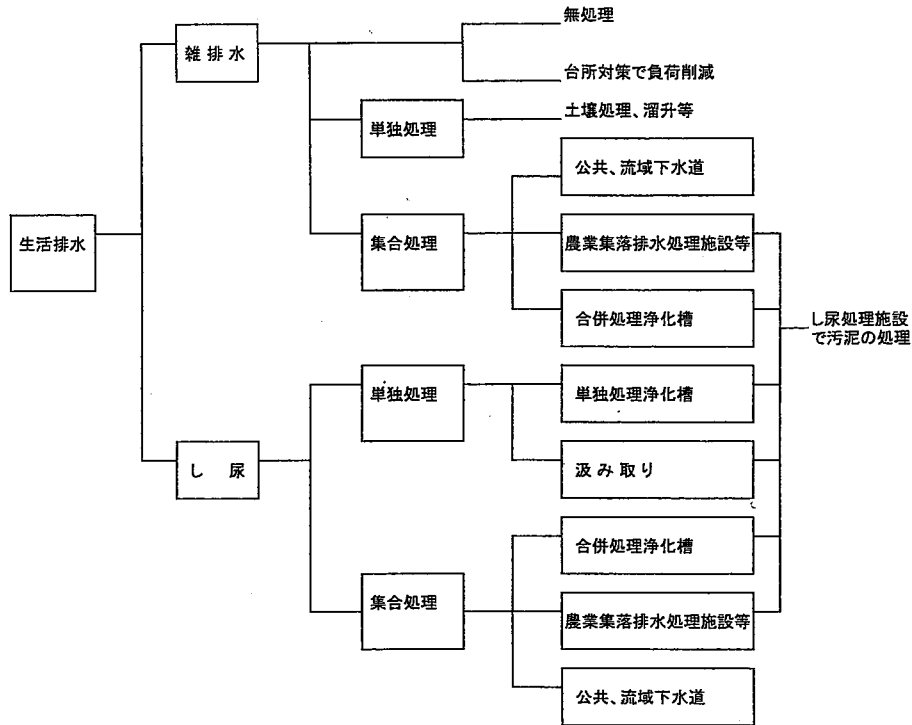
バキューム車		そ の 他		運 搬 車	
台 数	積 載 量 (kl)	台 数	積 載 量 (kl)	台 数	積 載 量 (kl)
384	1,089	2	4,500	39	307

5 浄化槽

(1) 概要

浄化槽は、トイレの水洗化の手段として普及が始まったが、近年の生活雑排水による河川等公共用水域の水質汚濁が著しいため、地域における水質保全の必要性から下水道・農業集落排水などの集合処理施設整備が進まない地域における有効な生活排水処理施設として、浄化槽の設置が増加している。

生活排水対策の体系



(2) 浄化槽の設置基数

県内の浄化槽設置基数は、平成16年3月末日現在77,830基で、前年度比約3.0%増の2,250基の増加となっている。

その内訳は、単独処理浄化槽が約1.3%減の45,258基（394基減）、合併処理浄化槽は約10.7%増の32,572基（2,644基増）となっている。

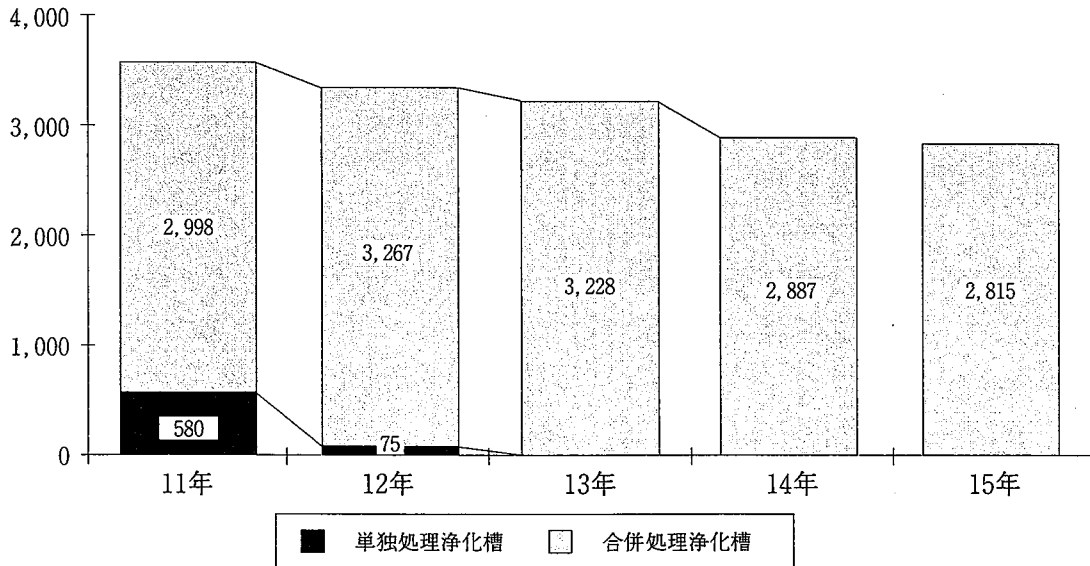
この利用人口は335,334人で、水洗化人口の約41.2%を占めている。

このところの「より快適な生活環境」を求める社会傾向により、便所の水洗化が進んでいるが、中山間地帯を多くかかえる高知県の地形的条件や財政の問題等から、今後、浄化槽での生活排水処理施設の普及がますます多くなってくると考えられる。

浄化槽設置の推移

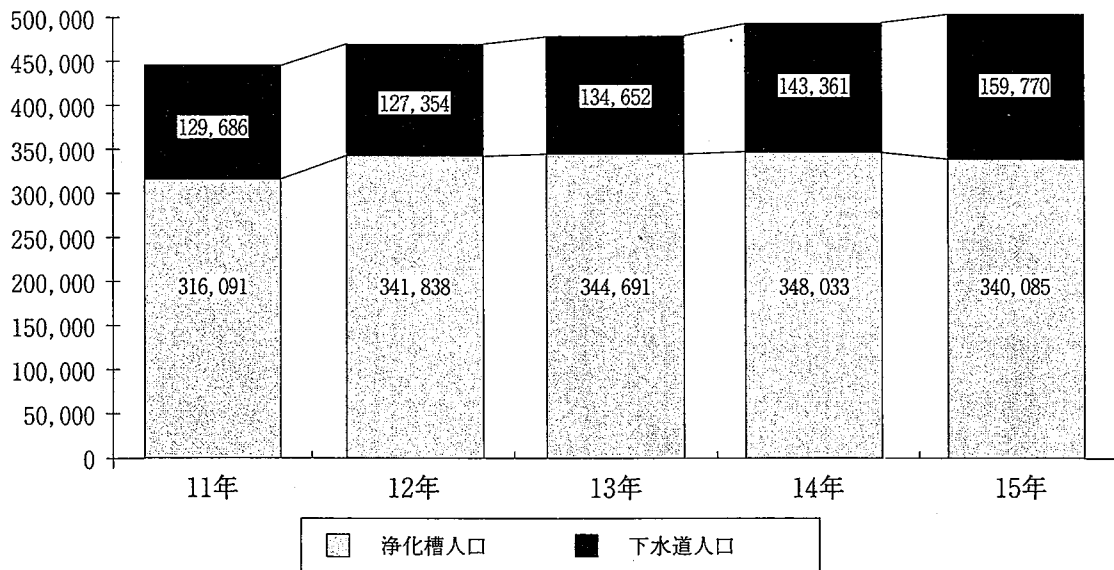
	浄化槽設置基数			水洗化の状況			
	単独処理	合併処理	合計	高知県		全国	
				浄化槽	全体	浄化槽	全体
11	46,354	20,546	66,900	38.4	54.0	27.6	81.9
12	46,429	23,813	70,242	40.8	57.1	27.2	83.4
13	46,254	27,041	73,295	41.0	58.4	26.8	84.7
14	45,652	29,928	75,580	41.5	60.1	26.3	86.0
15	45,258	32,572	77,830	41.2	61.4	25.9	87.1

単位：基



年度別設置基数

単位：人



*浄化槽人口には、コミュニティプラント人口を含む。

水洗化人口推移

浄化槽処理方式別・人槽規模別設置基数（平成16年3月現在）

	200人以下				201～500人以下		501人以上	合 計
	20以下	21～100	101～200	計	201～300	301～500		
単独	38,999	5,796	303	45,098	100	56	4	45,258
合併	29,246	2,200	537	31,983	252	178	159	32,572
合計	68,245	7,996	840	77,081	352	234	163	77,830

(3) 浄化槽の設置促進

現在、公共用水域における水質汚濁の主な原因が生活雑排水であり、その大部分が一般家庭より排出されている状況から、公共下水道等の整備と併せ、し尿と生活雑排水を併せて処理する浄化槽の普及促進が必要となってきている。

このため浄化槽の普及を図るため、昭和62年度に設置者の負担軽減を図るために、国庫補助制度（「合併処理浄化槽設置整備事業」）が創設された。

本県においても、国庫補助制度の創設に伴い、昭和63年度に6町村で事業導入して以来平成4年度に全市町村において実施されるに至った。

さらに平成5年度から財政力の弱い過疎地域等における地域の振興・人口の定着対策の一環として、生活環境の向上を図るために国庫補助基準を上回る設置費についての県単独の上乗せ補助を創設し、浄化槽の一層の推進を図ることとしている。

また、浄化槽法の改正が行われ（平成13年4月1日施行）、浄化槽の定義から単独処理浄化槽を削除し、合併処理浄化槽のみが浄化槽と定義された。これにより、浄化槽の新設時においては、合併処理浄化槽の設置が義務づけられることとなった。

◎ 浄化槽設置整備事業の概要

- ① 補助対象：市町村が浄化槽設置者に対して行う助成事業
- ② 対象地域：原則として下水道認可区域以外の区域であって、生活雑排水対策を推進する必要があると認められる地域
- ③ 対象浄化槽：BOD除去率90%以上、放流水BODが20ppm以下のもの
- ④ 補助基準額：合併処理浄化槽と単独処理浄化槽の平均設置費の差額
- ⑤ 補助率：1/3
- ⑥ 県費継ぎ足し補助：国庫補助基準額の1/3
- ⑦ 県補助事業対象：一般家庭

高知県合併処理浄化槽設置整備事業の実施状況

	団 体 数	設 置 基 数	実 績 額 (千円)
11	52	1,857	260,761
12	52	2,027	281,437
13	52	2,151	282,486
14	52	2,029	259,967
15	51	1,976	250,393

*特定地域生活排水処理事業を除く基数および金額。

*実績額は県補助額（補助基準額の1/3）。設置者に対する補助金額としては、原則として県及び市町村による補助額を加えた3倍の金額となる。

資 料 編

1、ごみ処理

(1)処理計画人口の状況

単位：人

市町村名	人口	ごみ	
		計画収集人口	自家処理人口
高知市	327,715	327,715	
室戸市	19,699	19,649	50
安芸市	21,672	21,672	
南国市	50,582	50,503	79
土佐市	30,773	30,773	
須崎市	27,400	27,400	
中村市	34,846	34,846	
宿毛市	24,958	24,958	
土佐清水市	18,630	18,486	144
東洋町	3,710	3,612	98
奈半利町	4,074	4,074	
田野町	3,368	3,368	
安田町	3,629	3,629	
北川村	1,599	1,599	
馬路村	1,225	1,217	8
芸西村	4,267	4,267	
赤岡町	3,566	3,566	
香我美町	6,460	6,416	44
土佐山田町	21,765	21,765	
野市町	17,677	17,677	
夜須町	4,451	4,451	
香北町	5,664	5,664	
吉川村	2,141	2,141	
物部村	3,068	3,068	
本山町	4,451	4,300	151
大豊町	6,129	6,071	58
鏡村	1,690	1,690	
土佐山村	1,256	1,256	
土佐町	4,988	4,411	577
大川村	545	545	
本川村	804	804	
伊野町	24,798	24,798	
池川町	2,373	2,373	
春野町	16,281	16,281	
吾川村	3,159	2,962	197
吾北村	3,490	3,275	215
中土佐町	7,312	7,312	
佐川町	14,991	14,991	
越知町	7,347	7,347	
窪川町	14,848	14,834	14
檜原町	4,459	4,459	
大野見村	1,684	1,674	10
東津野村	2,868	2,630	238
葉山村	4,503	4,503	
仁淀村	2,582	2,582	
日高村	6,276	6,276	
佐賀町	4,344	4,214	130
大正町	3,335	3,335	
大方町	10,279	10,279	
大月町	7,180	7,117	63
十和村	3,643	3,643	
西土佐村	3,803	3,803	
三原村	1,924	1,924	
合計	814,281	812,205	2,076

(2)ごみ処理の概要
市町村
混合ごみ

市町村名	取 集 運 搬							
	生 活 系 ご み				事 業 系 ご み			
	直 営	委 託	許 可	無 し	直 営	委 託	許 可	無 し
高 知 市				○				○
室 戸 市				○				○
安 芸 市				○				○
南 国 市				○				○
土 佐 市				○				○
須 崎 市				○				○
中 村 市	○	○					○	
宿 毛 市				○				○
土 佐 清 水 市		○					○	
東 洋 町				○				○
奈 半 利 町				○				○
田 野 町				○				○
安 田 町				○				○
北 川 村				○				○
馬 路 村				○				○
芸 西 村				○				○
赤 岡 町				○				○
香 我 美 町				○				○
土 佐 山 田 町				○				○
野 市 町				○				○
夜 須 町				○				○
香 北 町				○				○
吉 川 村				○				○
物 部 村				○				○
本 山 町				○				○
大 豊 町				○				○
鏡 村				○				○
土 佐 山 村				○				○
土 佐 町				○				○
大 川 村				○				○
本 川 村				○				○
伊 野 町				○				○
池 川 町				○				○
春 野 町				○				○
吾 川 村				○				○
吾 北 村				○				○
中 土 佐 町				○				○
佐 川 町				○				○
越 知 町				○				○
窪 川 町				○				○
禰 原 町				○				○
大 野 見 村				○				○
東 津 野 村				○				○
葉 山 村				○				○
仁 淀 村				○				○
日 高 村				○				○
佐 賀 町		○				○		
大 正 町				○				○
大 方 町		○					○	
大 月 町		○					○	
十 和 村				○				○
西 土 佐 村		○				○		
三 原 村		○						○
合 計	1	7		46		2	4	47

中間処理				最終処分			
直営	委託	許可	無し	直営	委託	許可	無し
			○				○
			○				○
			○				○
			○				○
			○				○
			○				○
○					○		
			○				○
○				○			
			○				○
			○				○
			○				○
			○				○
			○				○
			○				○
			○				○
			○				○
			○				○
			○				○
			○				○
			○				○
			○				○
			○				○
			○				○
			○				○
			○				○
			○				○
			○				○
			○				○
			○				○
			○				○
			○				○
			○				○
			○				○
			○				○
			○				○
			○				○
			○				○
			○				○
			○				○
			○				○
			○				○
○					○		
			○				○
○					○		
○					○		
			○				○
○							○
○					○		
7			46	1	5		47

可燃ごみ

市町村名	取 集 運 搬							
	生 活 系 ご み				事 業 系 ご み			
	直 営	委 託	許 可	無 し	直 営	委 託	許 可	無 し
高 知 市	○						○	
室 戸 市		○				○		
安 芸 市	○						○	
南 国 市		○	○				○	
土 佐 市		○						○
須 崎 市		○					○	
中 村 市				○			○	
宿 毛 市		○					○	
土 佐 清 水 市		○					○	
東 洋 町		○				○		
奈 半 利 町	○				○			
田 野 町		○						○
安 田 町		○				○		
北 川 村		○						○
馬 路 村		○				○		
芸 西 村		○				○		
赤 岡 町		○					○	
香 我 美 町		○					○	
土 佐 山 田 町		○					○	
野 市 町		○					○	
夜 須 町		○					○	
香 北 町		○				○		
吉 川 村		○					○	
物 部 村		○				○		
本 山 町		○				○		
大 豊 町	○				○		○	
鏡 村		○						○
土 佐 山 村		○				○		
土 佐 町		○				○		
大 川 村		○				○		
本 川 村		○						○
伊 野 町		○						○
池 川 町		○				○		
春 野 町		○				○		
吾 川 村		○						○
吾 北 村		○				○		
中 土 佐 町		○					○	
佐 川 町		○						○
越 知 町		○					○	
窪 川 町		○					○	
橋 原 町		○						○
大 野 見 村		○						○
東 津 野 村		○				○		
葉 山 村	○							○
仁 淀 村		○						○
日 高 村		○				○		
佐 賀 町		○				○		
大 正 町	○							○
大 方 町		○					○	
大 月 町		○					○	
十 和 村	○							○
西 土 佐 村		○				○		
三 原 村		○						○
合 計	7	45	1	1	2	18	19	15

不燃ごみ

市町村名	収 集 運 搬							
	生 活 系 ご み				事 業 系 ご み			
	直 営	委 託	許 可	無 し	直 営	委 託	許 可	無 し
高 知 市	○							○
室 戸 市		○				○		
安 芸 市	○						○	
南 国 市		○	○				○	
土 佐 市		○						○
須 崎 市		○					○	
中 村 市				○			○	
宿 毛 市				○				○
土 佐 清 水 市		○					○	
東 洋 町		○				○		
奈 半 利 町	○				○			
田 野 町		○						○
安 田 町		○						○
北 川 村		○						○
馬 路 村		○				○		
芸 西 村				○				○
赤 岡 町				○				○
香 我 美 町		○					○	
土 佐 山 田 町		○						○
野 市 町		○						○
夜 須 町		○					○	
香 北 町		○				○		
吉 川 村		○					○	
物 部 村		○				○		
本 山 町				○				○
大 豊 町				○				○
鏡 村				○				○
土 佐 山 村		○				○		
土 佐 町				○				○
大 川 村		○				○		
本 川 村		○						○
伊 野 町		○						○
池 川 町		○				○		
春 野 町		○				○		
吾 川 村		○						○
吾 北 村		○				○		
中 土 佐 町		○					○	
佐 川 町		○						○
越 知 町		○					○	
窪 川 町		○						○
檜 原 町		○						○
大 野 見 村		○						○
東 津 野 村		○				○		
葉 山 村		○						○
仁 淀 村		○						○
日 高 村		○				○		
佐 賀 町		○				○		
大 正 町				○				○
大 方 町		○					○	
大 月 町		○					○	
十 和 村	○							○
西 土 佐 村		○				○		
三 原 村				○				○
合 計	4	39	1	10	1	14	12	26

中間処理				最終処分			
直営	委託	許可	無し	直営	委託	許可	無し
			○	○			
○					○		
○				○			
○				○			
○			○	○			
○					○		
			○				○
○				○			
○				○	○		
○				○			
	○				○		
	○						○
	○				○		
			○	○			
			○				○
	○				○		
	○				○		
	○				○		
	○				○		
	○				○		
	○				○		
			○				○
			○				○
			○				○
	○				○		
○				○			
○				○			
	○				○		
○				○			
○				○			
○				○			
	○						○
○				○			
○	○						○
○				○			
○					○		
○			○				○
○					○		
○				○			
○					○		
			○				○
			○				○
25	16		12	21	19		13

資源ごみ(紙)

市町村名	収 集 運 搬							
	生 活 系 ご み				事 業 系 ご み			
	直 営	委 託	許 可	無 し	直 営	委 託	許 可	無 し
高知市		○						○
室戸市		○				○		
安芸市	○						○	
南国市		○					○	
土佐市		○						○
須崎市	○	○					○	
中村市	○							○
宿毛市		○					○	
土佐清水市		○					○	
東洋町		○				○		
奈半利町	○	○			○	○		
田野町		○						○
安田町	○							○
北川村		○						○
馬路村			○				○	
芸西村		○				○		
赤岡町		○						○
香我美町				○				○
土佐山田町		○						○
野市町		○						○
夜須町		○					○	
香北町		○				○		
吉川村			○				○	
物部村		○				○		
本山町		○				○		
大豊町		○				○	○	
鏡村		○						○
土佐山村		○				○		
土佐町		○				○		
大川村		○				○		
本川村				○				○
伊野町		○						○
池川町		○				○		
春野町		○				○		
吾川村		○						○
吾北村		○				○		
中土佐町		○					○	
佐川町		○						○
越知町		○					○	
窪川町		○						○
檮原町		○						○
大野見村				○				○
東津野村		○				○		
葉山村				○				○
仁淀村		○						○
日高村		○						○
佐賀町		○						○
大正町	○							○
大方町		○						○
大月町		○						○
十和村	○							○
西土佐村		○				○		
三原村		○						○
合 計	7	42	2	4	1	16	11	27

資源ごみ(金属)

市町村名	収 集 運 搬							
	生 活 系 ご み				事 業 系 ご み			
	直 営	委 託	許 可	無 し	直 営	委 託	許 可	無 し
高知市		○						○
室戸市		○				○		
安芸市	○						○	
南国市		○	○				○	
土佐市		○						○
須崎市		○					○	
中村市	○							○
宿毛市		○					○	
土佐清水市		○					○	
東洋町		○				○		
奈半利町	○				○			
田野町		○						○
安田町		○						○
北川村		○						○
馬路村		○				○		
芸西村		○				○		
赤岡町		○					○	
香我美町		○					○	
土佐山田町		○						○
野市町		○						○
夜須町		○					○	
香北町		○				○		
吉川村		○					○	
物部村		○				○		
本山町		○				○		
大豊町	○				○		○	
鏡村		○						○
土佐山村		○				○		
土佐町		○				○		
大川村		○				○		
本川村				○				○
伊野町		○						○
池川町				○				○
春野町		○				○		
吾川村		○						○
吾北村		○				○		
中土佐町		○					○	
佐川町		○						○
越知町		○					○	
窪川町		○						○
檮原町		○						○
大野見村		○						○
東津野村		○				○		
葉山村		○				○		
仁淀村		○						○
日高村		○				○		
佐賀町		○						○
大正町	○							○
大方町		○						○
大月町		○					○	
十和村	○							○
西土佐村		○				○		
三原村		○						○
合 計	6	45	1	2	2	16	13	23

中間処理				最終処分			
直営	委託	許可	無し	直営	委託	許可	無し
			○				○
○							○
○				○			
	○	○					○
○							○
○				○			
○							○
○							○
○				○			
○							○
○					○		
○					○		
○					○		
			○				○
			○				○
			○				○
	○				○		
	○				○		
	○						○
	○				○		
	○				○		
	○				○		
	○				○		
○				○			
○				○			
	○						○
	○						○
			○				○
			○				○
○				○			
○				○			
○							○
○					○		
○			○				○
○	○						○
○				○			
○							○
○							○
							○
							○
32	14	1	7	15	11		27

資源ごみ(ガラス)

市町村名	取 集 運 搬							
	生 活 系 ご み				事 業 系 ご み			
	直 営	委 託	許 可	無 し	直 営	委 託	許 可	無 し
高知市		○						○
窪戸市		○				○		
安芸市	○						○	
南国市		○	○				○	
土佐市		○						○
須崎市	○						○	
中村市	○							○
宿毛市		○					○	
土佐清水市		○					○	
東洋町		○				○		
奈半利町	○				○			
田野町		○						○
安田町		○						○
北川村		○						○
馬路村		○				○		
芸西村		○				○		
赤岡町		○					○	
香我美町		○					○	
土佐山田町		○						○
野市町		○						○
夜須町		○					○	
香北町		○				○		
吉川村		○					○	
物部村		○				○		
本山町		○				○		
大豊町	○				○		○	
鏡村		○						○
土佐山村		○				○		
土佐町		○				○		
大川村				○				○
本川村				○				○
伊野町		○						○
池川町				○				○
春野町		○				○		
吾川村		○						○
吾北村		○				○		
中土佐町		○					○	
佐川町		○						○
越知町		○					○	
窪川町		○						○
橋原町				○				○
大野見村		○						○
東津野村				○				○
葉山村		○				○		
仁淀村		○						○
日高村		○				○		
佐賀町		○						○
大正町	○							○
大方町		○						○
大月町		○					○	
十和村	○							○
西土佐村		○				○		
三原村		○						○
合 計	7	41	1	5	2	14	13	25

中間処理				最終処分			
直営	委託	許可	無し	直営	委託	許可	無し
			○				○
○							○
○				○			
	○	○					○
○							○
○				○			
○					○		
○							○
○				○			
			○		○		
			○		○		
○					○		
○							○
○			○				○
	○				○		
	○				○		
	○				○		
	○				○		○
	○				○		
	○				○		
	○				○		
○				○			
○				○			
	○						○
	○						○
○			○	○			○
			○				○
			○				○
○			○	○			○
○				○			
○				○			
	○				○		
			○				○
	○						○
○				○			
○					○		
○							○
○				○			
○				○			
29	14	1	10	15	15		23

資源ごみ(ペットボトル)

市町村名	収 集				運 搬			
	生 活 系 ご み				事 業 系 ご み			
	直 営	委 託	許 可	無 し	直 営	委 託	許 可	無 し
高知市	○							○
室戸市		○				○		
安芸市	○						○	
南国市		○	○				○	
土佐市		○						○
須崎市	○						○	
中村市	○							○
宿毛市		○					○	
土佐清水市		○					○	
東洋町		○				○		
奈半利町	○				○			
田野町		○						○
安田町		○						○
北川村		○						○
馬路村		○				○		
芸西村		○				○		
赤岡町		○					○	
香我美町		○					○	
土佐山田町		○						○
野市町		○						○
夜須町		○					○	
香北町		○				○		
吉川村		○					○	
物部村		○				○		
本山町				○				○
大豊町				○				○
鏡村		○						○
土佐山村		○				○		
土佐町				○				○
大川村				○				○
本川村				○				○
伊野町		○						○
池川町		○				○		
春野町		○				○		
吾川村		○						○
吾北村		○				○		
中土佐町		○					○	
佐川町		○						○
越知町		○					○	
窪川町		○						○
檮原町				○				○
大野見村		○						○
東津野村				○				○
葉山村		○				○		
仁淀村		○						○
日高村		○						○
佐賀町		○						○
大正町	○							○
大方町		○						○
大月町		○						○
十和村	○							○
西土佐村		○				○		
三原村		○						○
合 計	7	39	1	7	1	12	11	29

中間処理				最終処分			
直営	委託	許可	無し	直営	委託	許可	無し
○							○
○							○
○				○			
	○	○					○
○							○
○				○			
○					○		
○							○
○				○			
○							○
○					○		
○					○		
○					○		
○							○
○							○
	○				○		
	○				○		
	○				○		
	○				○		○
	○				○		
	○				○		
	○				○		
	○				○		
			○				○
			○				○
	○						○
	○						○
			○				○
			○				○
			○				○
			○				○
	○				○		
○				○			
○				○			
○				○			
	○						○
○					○		
○					○		
○					○		
○							○
○				○			
○							○
			○		○		

27

18

1

8

11

19

23

資源ごみ(プラスチック)

市町村名	収 集 運 搬							
	生 活 系 ご み				事 業 系 ご み			
	直 営	委 託	許 可	無 し	直 営	委 託	許 可	無 し
高知市	○							○
室戸市		○				○		
安芸市	○						○	
南国市		○	○				○	
土佐市		○						○
須崎市				○				○
中村市				○				○
宿毛市				○				○
土佐清水市				○				○
東洋町		○				○		
奈半利町	○				○			
田野町		○						○
安田町		○						○
北川村		○						○
馬路村		○				○		
芸西村				○				○
赤岡町		○					○	
香我美町		○					○	
土佐山田町		○						○
野市町		○						○
夜須町		○					○	
香北町		○				○		
吉川村		○					○	
物部村		○				○		
本山町				○				○
大豊町				○				○
鏡村		○						○
土佐山村		○				○		
土佐町				○				○
大川村				○				○
本川村				○				○
伊野町		○						○
池川町				○				○
春野町		○				○		
吾川村				○				○
吾北村		○				○		
中土佐町		○					○	
佐川町				○				○
越知町				○				○
窪川町				○				○
檮原町				○				○
大野見村		○						○
東津野村				○				○
葉山村				○				○
仁淀村				○				○
日高村		○						○
佐賀町		○						○
大正町				○				○
大方町				○				○
大月町				○				○
十和村				○				○
西土佐村		○				○		
三原村				○				○
合 計	3	26	1	24	1	9	7	36

資源ごみ(その他)

市町村名	収 集 運 搬							
	生 活 系 ご み				事 業 系 ご み			
	直 営	委 託	許 可	無 し	直 営	委 託	許 可	無 し
高 知 市		○						○
室 戸 市		○				○		
安 芸 市	○						○	
南 国 市		○	○				○	
土 佐 市		○						○
須 崎 市	○	○					○	
中 村 市				○				○
宿 毛 市				○				○
土 佐 清 水 市				○				○
東 洋 町		○				○		
奈 半 利 町	○	○			○	○		
田 野 町		○						○
安 田 町	○							○
北 川 村		○						○
馬 路 村		○				○		
芸 西 村		○				○		
赤 岡 町				○				○
香 我 美 町				○				○
土 佐 山 田 町		○						○
野 市 町		○						○
夜 須 町		○					○	
香 北 町				○				○
吉 川 村				○				○
物 部 村				○				○
本 山 町				○				○
大 豊 町		○				○		
鏡 村				○				○
土 佐 山 村		○				○		
土 佐 町				○				○
大 川 村				○				○
本 川 村				○				○
伊 野 町		○						○
池 川 町		○				○		
春 野 町		○				○		
吾 川 村		○						○
吾 北 村		○				○		
中 土 佐 町		○					○	
佐 川 町		○						○
越 知 町		○					○	
窪 川 町		○						○
檜 原 町				○				○
大 野 見 村				○				○
東 津 野 村				○				○
葉 山 村				○				○
仁 淀 村		○						○
日 高 村		○						○
佐 賀 町				○				○
大 正 町				○				○
大 方 町				○				○
大 月 町				○				○
十 和 村				○				○
西 土 佐 村				○				○
三 原 村				○				○
合 計	4	27	1	24	1	10	6	37

その他

市町村名	取 集 運 搬							
	生 活 系 ご み				事 業 系 ご み			
	直 営	委 託	許 可	無 し	直 営	委 託	許 可	無 し
高知市		○						○
室戸市		○				○		
安芸市	○						○	
南国市				○				○
土佐市				○				○
須崎市				○				○
中村市	○							○
宿毛市				○				○
土佐清水市	○							○
東洋町		○				○		
奈半利町				○				○
田野町				○				○
安田町				○				○
北川村				○				○
馬路村				○				○
芸西村		○				○		
赤岡町		○						○
香我美町		○						○
土佐山田町				○				○
野市町				○				○
夜須町				○				○
香北町		○				○		
吉川村				○				○
物部村		○				○		
本山町				○				○
大豊町				○				○
鏡村		○						○
土佐山村				○				○
土佐町				○				○
大川村				○				○
本川村		○						○
伊野町				○				○
池川町				○				○
春野町				○				○
吾川村				○				○
吾北村		○				○		
中土佐町	○				○			
佐川町				○				○
越知町				○				○
窪川町				○				○
檮原町				○				○
大野見村				○				○
東津野村		○				○		
葉山村		○						○
仁淀村				○				○
日高村		○						○
佐賀町		○				○		
大正町				○				○
大方町		○					○	
大月町		○						○
十和村				○				○
西土佐村				○				○
三原村				○				○
合 計	4	17		32	1	8	2	42

粗大ごみ

市町村名	収 集				運 搬			
	生 活 系 ご み				事 業 系 ご み			
	直 営	委 託	許 可	無 し	直 営	委 託	許 可	無 し
高知市	○							○
室戸市		○						○
安芸市			○				○	
南国市			○				○	
土佐市				○				○
須崎市				○				○
中村市	○						○	
宿毛市		○					○	
土佐清水市		○					○	
東洋町		○						○
奈半利町	○				○			
田野町		○						○
安田町				○				○
北川村				○				○
馬路村				○				○
芸西村		○						○
赤岡町		○						○
香我美町		○					○	
土佐山田町				○				○
野市町		○						○
夜須町				○				○
香北町		○						○
吉川村		○						○
物部村		○						○
本山町		○				○		
大豊町	○				○			
鏡村		○				○		
土佐山村				○				○
土佐町		○				○		
大川村		○				○		
本川村		○						○
伊野町		○						○
池川町		○				○		
春野町				○				○
吾川村		○						○
吾北村		○				○		
中土佐町			○				○	
佐川町		○						○
越知町		○					○	
窪川町				○				○
橋原町		○						○
大野見村				○				○
東津野村		○				○		
葉山村		○						○
仁淀村		○						○
日高村				○				○
佐賀町		○				○		
大正町				○				○
大方町		○					○	
大月町		○					○	
十和村				○				○
西土佐村		○				○		
三原村		○						○
合 計	4	32	3	14	2	9	10	32

(3)ごみ収集の状況

① 収集方法(生活系ごみ)

市町村名	分別数等	ごみ(粗大ごみを除く)						
		混合	可燃	不燃	資 源			
紙	金属				ガラス	ペットボトル		
高知市	15		○	○	○	○	○	○
室戸市	18		○	○	○	○	○	○
安芸市	17		○	○	○	○	○	○
南国市	8		○	○	○	○	○	○
土佐市	10		○	○	○	○	○	○
須崎市	13		○	○	○	○	○	○
中村市	14	○			○	○	○	○
宿毛市	6		○		○	○	○	○
土佐清水市	9	○	○	○	○	○	○	○
東洋町	18		○	○	○	○	○	○
奈半利町	15		○	○	○	○	○	○
田野町	10		○	○	○	○	○	○
安田町	10		○	○	○	○	○	○
北川村	14		○	○	○	○	○	○
馬路村	10		○	○	○	○	○	○
芸西村	9		○		○	○	○	○
赤岡町	8		○		○	○	○	○
香我美町	8		○	○		○	○	○
土佐山田町	9		○	○	○	○	○	○
野市町	6		○	○	○	○	○	○
夜須町	17		○	○	○	○	○	○
香北町	8		○	○	○	○	○	○
吉川村	8		○	○	○	○	○	○
物部村	13		○	○	○	○	○	○
本山町	6		○		○	○	○	
大豊町	4		○		○	○	○	
鏡村	8		○		○	○	○	○
土佐山村	26		○	○	○	○	○	○
土佐町	6		○		○	○	○	
大川村	5		○	○	○	○		
本川村	4		○	○				
伊野町	12		○	○	○	○	○	○
池川町	13		○	○	○			○
春野町	16		○	○	○	○	○	○
吾川村	13		○	○	○	○	○	○
吾北村	12		○	○	○	○	○	○
中土佐町	15		○	○	○	○	○	○
佐川町	6		○	○	○	○	○	○
越知町	13		○	○	○	○	○	○
窪川町	7		○	○	○	○	○	○
檮原町	6		○	○	○	○		
大野見村	7		○	○		○	○	○
東津野村	10		○	○	○	○		
葉山村	9		○	○		○	○	○
仁淀村	13		○	○	○	○	○	○
日高村	13		○	○	○	○	○	○
佐賀町	8	○	○	○	○	○	○	○
大正町	4		○		○	○	○	○
大方町	12	○	○	○	○	○	○	○
大月町	8	○	○	○	○	○	○	○
十和村	5		○	○	○	○	○	○
西土佐村	13	○	○	○	○	○	○	○
三原村	5	○	○		○	○	○	○
合計	552	7	52	43	49	51	48	46

		その他	粗大ごみ
プラスチック	その他		
○	○	○	○
○	○	○	○
○	○	○	○
○	○		○
○	○		
	○		
		○	○
			○
		○	○
○	○	○	○
○	○		○
○	○		○
○	○		
○	○		
○	○		
	○	○	○
○		○	○
○		○	○
○	○		○
○	○		
○		○	○
○		○	○
	○		○
			○
		○	○
○	○		○
○	○		○
	○		○
	○		○
	○		○
○			○
		○	○
		○	○
	○		○
○	○	○	○
○		○	○
		○	○
		○	○
○			○
			○
29	29	21	39

② 収集方法(事業系ごみ)

市町村名	分別数等	ごみ(粗大ごみを除く)						
		混合	可燃	不燃	資源			
					紙	金属	ガラス	ペットボトル
高知市	15		○					
室戸市	18		○	○	○	○	○	○
安芸市	17		○	○	○	○	○	○
南国市	8		○	○	○	○	○	○
土佐市	10							
須崎市	13		○	○	○	○	○	○
中村市	14	○	○	○				
宿毛市	6		○		○	○	○	○
土佐清水市	9	○	○	○	○	○	○	○
東洋町	18		○	○	○	○	○	○
奈半利町	15		○	○	○	○	○	○
田野町	10							
安田町	10		○					
北川村	14							
馬路村	10		○	○	○	○	○	○
芸西村	9		○		○	○	○	○
赤岡町	8		○			○	○	○
香我美町	8		○	○		○	○	○
土佐山田町	9		○					
野市町	6		○					
夜須町	17		○	○	○	○	○	○
香北町	8		○	○	○	○	○	○
吉川村	8		○	○	○	○	○	○
物部村	13		○	○	○	○	○	○
本山町	6		○		○	○	○	
大豊町	4		○		○	○	○	
鏡村	8							
土佐山村	26		○	○	○	○	○	○
土佐町	6		○		○	○	○	
大川村	5		○	○	○	○		
本川村	4							
伊野町	12							
池川町	13		○	○	○			○
春野町	16		○	○	○	○	○	○
吾川村	13							
吾北村	12		○	○	○	○	○	○
中土佐町	15		○	○	○	○	○	○
佐川町	6							
越知町	13		○	○	○	○	○	○
窪川町	7		○					
構原町	6							
大野見村	7							
東津野村	10		○	○	○	○		
葉山村	9					○	○	○
仁淀村	13							
日高村	13		○	○		○	○	
佐賀町	8	○	○	○				
大正町	4							
大方町	12	○	○	○				
大月町	8	○	○	○		○	○	
十和村	5							
西土佐村	13	○	○	○	○	○	○	○
三原村	5							
合計	552	6	38	27	26	30	28	24

		その他	粗大ごみ
プラスチック	その他		
○	○	○	
○	○	○	○
○	○		○
	○		
			○
			○
			○
○	○	○	
○	○		○
○	○		
	○	○	
○			○
○	○		
○		○	
○		○	
			○
	○		○
	○		○
○	○		○
○	○	○	○
○	○	○	○
	○		○
		○	○
		○	○
		○	○
		○	○
○			○
17	16	11	21

③ 排出量

単位: t

市町村名	混合ごみ	可燃ごみ	不燃ごみ	資源ごみ	その他	粗大ごみ	直接搬入 ごみ	合計	自家 処理量
高知市		101,279	6,717	23,708	148	3,194	14,529	149,575	
室戸市		3,664	404	1,238	429	21	2,575	8,331	10
安芸市		3,836	849	1,705			919	7,309	
南国市		11,933	605	3,609		95	932	17,174	332
土佐市		5,468	423	1,594			3,671	11,156	
須崎市		6,607	6,517	1,492			998	15,614	
中村市	10,260	1,934	10	606	11	403	1,575	14,799	
宿毛市		6,912		735		120	869	8,636	1,050
土佐清水市	2,917	3,636	4	571	6	399	339	7,872	50
東洋町		598	80	219	78	3	219	1,197	18
奈半利町		672	156	513		2	348	1,691	
田野町		513	115	126		2	320	1,076	
安田町		461	239	150			125	975	
北川村		211	8	48			80	347	5
馬路村		139	75	91			25	330	2
芸西村		552		647			213	1,412	
赤岡町		1,154		123	1	52	40	1,370	
香我美町		1,333	12	359	2	99	539	2,344	9
土佐山田町		4,776	214	1,503			885	7,378	
野市町		4,082	40	1,039	6	219	44	5,430	
夜須町		1,067	6	274			5	1,352	
香北町		1,158	12	173	3	10	7	1,363	
吉川村		486	51	125		33	30	725	6
物部村		558	11	90		4	2	665	
本山町		1,190		103		50	300	1,643	57
大豊町		799		236		60	158	1,253	12
鏡村		122		84	1	47		254	
土佐山村		85	7	90			2	184	
土佐町		1,078		99		59	439	1,675	219
大川村		64		8		7	3	82	
本川村		186		19		11		216	
伊野町		4,605	270	2,234		472	29	7,610	
池川町		374	30	80		29	100	613	
春野町		2,596	82	1,224			551	4,453	536
吾川村		517	31	143		48	114	853	46
吾北村		315	13	106		13		447	29
中土佐町		1,391	445	271	4		359	2,470	
佐川町		2,719	95	652		201	1,479	5,146	
越知町		1,304	58	358		75	929	2,724	
窪川町		3,001		834		2	1,224	5,061	4
檜原町		747	16	67		60		890	
大野見村		247	53	24			25	349	2
東津野村		386		208		107		701	15
葉山村		745	133	61			8	947	
仁淀村		419	21	97		31	89	657	
日高村		884	82	425			108	1,499	
佐賀町	127	1,047	5	121	3	29	48	1,380	32
大正町		513		153		5	70	741	40
大方町	2,223	437	1	196	4	153	256	3,270	
大月町	85	1,378	1	109		28	81	1,682	14
十和村		467	1	151			38	657	
西土佐村	177	637	2	147		37	19	1,019	
三原村	322			43		26	1	392	
合計	16,111	191,282	17,894	49,081	696	6,206	35,719	316,989	2,488

④ 排出形態別ごみ量

単位: t

市町村名	生活系	事業系	合計
高知市	97,360	52,215	149,575
室戸市	5,756	2,575	8,331
安芸市	6,098	1,211	7,309
南国市	13,139	4,035	17,174
土佐市	8,660	2,496	11,156
須崎市	13,466	2,148	15,614
中村市	10,614	4,185	14,799
宿毛市	6,347	2,289	8,636
土佐清水市	5,802	2,070	7,872
東洋町	978	219	1,197
奈半利町	1,353	338	1,691
田野町	861	215	1,076
安田町	975		975
北川村	307	40	347
馬路村	298	32	330
芸西村	1,268	144	1,412
赤岡町	1,057	313	1,370
香我美町	1,897	447	2,344
土佐山田町	5,928	1,450	7,378
野市町	4,037	1,393	5,430
夜須町	1,000	352	1,352
香北町	1,316	47	1,363
吉川村	673	52	725
物部村	560	105	665
本山町	1,314	329	1,643
大豊町	1,002	251	1,253
鏡村	254		254
土佐山村	148	36	184
土佐町	1,340	335	1,675
大川村	72	10	82
本川村	173	43	216
伊野町	6,765	845	7,610
池川町	513	100	613
春野町	4,136	317	4,453
吾川村	739	114	853
吾北村	447		447
中土佐町	2,096	374	2,470
佐川町	3,667	1,479	5,146
越知町	1,888	836	2,724
窪川町	4,451	610	5,061
檜原町	890		890
大野見村	324	25	349
東津野村	691	10	701
葉山村	939	8	947
仁淀村	568	89	657
日高村	1,428	71	1,499
佐賀町	1,192	188	1,380
大正町	738	3	741
大方町	2,650	620	3,270
大月町	1,560	122	1,682
十和村	619	38	657
西土佐村	953	66	1,019
三原村	392		392
合計	231,699	85,290	316,989

(4) ごみ処理の状況
① 焼却処理

単位: t

市町村名	直接 焼却量	焼却施設以外の中間処理施設からの搬入量					合計
		粗大ごみ 処理施設	資源化等 を行う施設	高速堆肥 化施設	ごみ燃料 化施設	その他の 施設	
高知市	115,037	3,194					118,231
室戸市	3,884		274			89	4,247
安芸市	4,228	292					4,520
南国市	12,865						12,865
土佐市	8,225	567					8,792
須崎市							
中村市	14,178						14,178
宿毛市	7,589						7,589
土佐清水市	7,106						7,106
東洋町	617		48			16	681
奈半利町	727		19				746
田野町	597		12				609
安田町	461						461
北川村	227						227
馬路村	139		92				231
芸西村	696	14		15			725
赤岡町	1,194						1,194
香我美町	1,819	44	78				1,941
土佐山田町	5,371						5,371
野市町	4,082	219					4,301
夜須町	1,072						1,072
香北町	1,158						1,158
吉川村	548						548
物部村	560						560
本山町	1,398						1,398
大豊町	910						910
鏡村	122						122
土佐山村	85						85
土佐町	1,441						1,441
大川村	66						66
本川村	186						186
伊野町	4,634	194	8				4,836
池川町	426	17					443
春野町	2,617						2,617
吾川村	585	14					599
吾北村	315						315
中土佐町							
佐川町	3,713	119					3,832
越知町	1,955	60					2,015
窪川町	4,064						4,064
檮原町							
大野見村							
東津野村							
葉山村							
仁淀村	469	12					481
日高村	971		9				980
佐賀町	1,256						1,256
大正町	561						561
大方町	2,934						2,934
大月町	1,464						1,464
十和村	491						491
西土佐村	835						835
三原村	348						348
合計	224,226	4,746	540	15		105	229,632

② 焼却以外の中間処理

単位: t

市町村名	粗大ごみ 処理施設	資源化等 を行う施設	高速堆肥 化施設	ごみ燃料 化施設	その他の 施設	合 計
高知市	3,194	11,841				15,035
室戸市		2,333			451	2,784
安芸市	459	1,671				2,130
南国市		1,890				1,890
土佐市	1,306	1,625				2,931
須崎市		414		7,526		7,940
中村市	43	465				508
宿毛市		841				841
土佐清水市		577				577
東洋町		411			80	491
奈半利町	2	513				515
田野町	2	146				148
安田町						
北川村		48				48
馬路村		114				114
芸西村	69	371	276			716
赤岡町		93				93
香我美町	97	138				235
土佐山田町		2,007				2,007
野市町	265	1,039				1,304
夜須町		274				274
香北町	10	173				183
吉川村		24				24
物部村		94			57	151
本山町	127	118				245
大豊町	103	115				218
鏡村	47	84				131
土佐山村						
土佐町	127	107				234
大川村	7	8				15
本川村	11	19				30
伊野町	472	390				862
池川町	88	95				183
春野町	492	1,343				1,835
吾川村	109	165				274
吾北村						
中土佐町		606		1,685		2,291
佐川町	658	758				1,416
越知町	346	424				770
窪川町		907				907
檮原町		36		747		783
大野見村		77		272		349
東津野村		107		386		493
葉山村	141	54		745		940
仁淀村	78	115				193
日高村		173			82	255
佐賀町						
大正町						
大方町	73	123				196
大月町	28	109				137
十和村		61				61
西土佐村	37	147				184
三原村		43			1	44
合 計	8,391	33,286	276	11,361	671	53,985

③ 最終処分

単位: t

市町村名	直接埋立量	焼却残渣	焼却施設以外の中間処理施設からの搬入量					合計
			粗大ごみ処理施設	資源化等を行う施設	高速堆肥化施設	ごみ燃料化施設	その他の施設	
高知市	7,462	11,388		15				18,865
室戸市	1,838	540		494			36	2,908
安芸市		537	167	908				1,612
南国市	700	1,281		227				2,208
土佐市		969	370					1,339
須崎市	7,526			63		23		7,612
中村市		536						536
宿毛市	367	300						667
土佐清水市	189	284		196				669
東洋町	111	87		87			6	291
奈半利町	224	171		33				428
田野町	212	78		22				312
安田町								
北川村	37	7						44
馬路村		14						14
芸西村	7	113	8					128
赤岡町		119						119
香我美町	66	181						247
土佐山田町		538						538
野市町		422	22					444
夜須町	6	106						112
香北町		116						116
吉川村	24	46						70
物部村		57					57	114
本山町		155	91	75				321
大豊町		93	70	74				237
鏡村		12						12
土佐山村		13						13
土佐町		164	90	66				320
大川村		8	4	5				17
本川村		25	7	12				44
伊野町	202	554	150	29				935
池川町		38	32					70
春野町		368	153	82				603
吾川村		52	25					77
吾北村		38						38
中土佐町				4		5		9
佐川町		330	220					550
越知町		174	111					285
窪川町		430						430
檜原町	60					8		68
大野見村	1					1		2
東津野村							2	2
葉山村		42	21					63
日高村								
佐賀町		3						3
大正町		59						59
大方町		141						141
大月町		1,197	28					1,225
十和村		52						52
西土佐村		71						71
三原村		13					1	14
合計	19,032	21,922	1,569	2,392		39	100	45,054

④ 資源化量

ア. 直接資源化量

単位: t

市町村名	紙類	金属類	ガラス類	ペットボトル	プラスチック類	布類	その他	計
高知市	10,693					1,062		11,755
室戸市								
安芸市	1,109					101		1,210
南国市	1,856					119		1,975
土佐市								
須崎市	364					57		421
中村市			113					113
宿毛市								
土佐清水市								
東洋町								
奈半利町	150		42			11		203
田野町	114		31			12		157
安田町	68	159	63	6	171	46	1	514
北川村	41	13				3		57
馬路村	62	14						76
芸西村								
赤岡町		41	42					83
香我美町			61	14			2	77
土佐山田町								
野市町								
夜須町								
香北町								
吉川村	48	32		4			13	97
物部村								
本山町								
大豊町								
鏡村								
土佐山村	43	18	8	2	19			90
土佐町								
大川村	2							2
本川村								
伊野町	1,302			19	305	123		1,749
池川町								
春野町								
吾川村								
吾北村	50	13	24	3	6	7		103
中土佐町	159				1	19		179
佐川町								
越知町								
窪川町								
檮原町	42							42
大野見村								
東津野村	58	70	80					208
葉山村	7							7
仁淀村								
日高村	132					24	105	261
佐賀町	69	15	37					121
大正町	44	42	47				15	148
大方町								
大月町								
十和村	44					4	11	59
西土佐村								
三原村								
合計	16,457	417	548	48	502	1,588	147	19,707

イ. 中間処理後再生利用量

単位: t

市町村名	紙類	金属類	ガラス類	ペットボトル	プラスチック類	布類	その他	計
高知市	26	2,963	2,474	253	5,988		148	11,852
室戸市	482	430	222	40	326	65		1,565
安芸市		383	209	57	114			763
南国市		789	398	74	402			1,663
土佐市	1,120	369	252	72	44	128	9	1,994
須崎市		99	218	34			7,503	7,854
中村市	430	759		20			1,595	2,804
宿毛市	373	252	185	31				841
土佐清水市	188	445	94	9			782	1,518
東洋町	85	76	39	7	58	11		276
奈半利町		128	2	10	120			260
田野町		66	2	7	39			114
安田町							59	59
北川村			12	2	2			16
馬路村			14	2	6			22
芸西村	148	120	65	13		17	873	1,236
赤岡町		54		6	33			93
香我美町		113						113
土佐山田町	787	240	212	50	254	83	381	2,007
野市町	420	169	141	27	221	61		1,039
夜須町	93	66	40	15	47	13		274
香北町	14	91	73	5				183
吉川村			24					24
物部村	8	40	41	2			3	94
本山町		79						79
大豊町		74						74
鏡村	47	57	15	2	10			131
土佐山村								
土佐町		78						78
大川村		5						5
本川村		11						11
伊野町		266	215					481
池川町	76	39	14	2	2	1		134
春野町	615	470	127	41	275	62	9	1,599
吾川村	133	70	24	4		3	1	235
吾北村								
中土佐町	336	383	159	56	143	168	1,037	2,282
佐川町	614	319	104	19		15	6	1,077
越知町	342	175	61	10		8	3	599
窪川町	367	309	180	20		31		907
橋原町		21	15				739	775
大野見村		22		2	52		135	211
東津野村	30	26			32	19	386	493
葉山村		160	31	4			370	565
仁淀村	93	45	17	2		2	1	160
日高村		42	70	12	36		4	164
佐賀町								
大正町								
大方町	117	19	54	6				196
大月町	35	42	27	3			2	109
十和村		37	22	2				61
西土佐村	102	52	28	2				184
三原村	40	2		1				43
合計	7,121	10,455	5,880	924	8,204	687	14,046	47,317

ウ. 集団回収量

単位: t

市町村名	紙類	金属類	ガラス類	ペットボトル	プラスチック類	布類	その他	計
高知市								
室戸市	3	4	1					8
安芸市								
南国市	201	9	13					223
土佐市								
須崎市								
中村市								
宿毛市								
土佐清水市								
東洋町								
奈半利町								
田野町								
安田町								
北川村								
馬路村								
芸西村								
赤岡町	66	3				6		75
香我美町	131	4				16		151
土佐山田町								
野市町	124	3				12		139
夜須町	14	1						15
香北町								
吉川村								
物部村								
本山町								
大豊町								
鏡村								
土佐山村								
土佐町								
大川村								
本川村	10							10
伊野町								
池川町								
春野町								
吾川村								
吾北村								
中土佐町								
佐川町								
越知町								
窪川町								
橋原町								
大野見村		3		1	2			6
東津野村								
葉山村								
仁淀村								
日高村								
佐賀町								
大正町								
大方町								
大月町								
十和村								
西土佐村								
三原村								
合計	549	27	14	1	2	34		627

エ. 合計

単位: t

市町村名	紙類	金属類	ガラス類	ペットボトル	プラスチック類	布類	その他	計
高知市	10,719	2,963	2,474	253	5,988	1,062	148	23,607
室戸市	485	434	223	40	326	65		1,573
安芸市	1,109	383	209	57	114	101		1,973
南国市	2,057	798	411	74	402	119		3,861
土佐市	1,120	369	252	72	44	128	9	1,994
須崎市	364	99	218	34		57	7,503	8,275
中村市	430	759	113	20			1,595	2,917
宿毛市	373	252	185	31				841
土佐清水市	188	445	94	9			782	1,518
東洋町	85	76	39	7	58	11		276
奈半利町	150	128	44	10	120	11		463
田野町	114	66	33	7	39	12		271
安田町	68	159	63	6	171	46	60	573
北川村	41	13	12	2	2	3		73
馬路村	62	14	14	2	6			98
芸西村	148	120	65	13		17	873	1,236
赤岡町	66	98	42	6	33	6		251
香我美町	131	117	61	14		16	2	341
土佐山田町	787	240	212	50	254	83	381	2,007
野市町	544	172	141	27	221	73		1,178
夜須町	107	67	40	15	47	13		289
香北町	14	91	73	5				183
吉川村	48	32	24	4			13	121
物部村	8	40	41	2			3	94
本山町		79						79
大豊町		74						74
鏡村	47	57	15	2	10			131
土佐山村	43	18	8	2	19			90
土佐町		78						78
大川村	2	5						7
本川村	10	11						21
伊野町	1,302	266	215	19	305	123		2,230
池川町	76	39	14	2	2	1		134
春野町	615	470	127	41	275	62	9	1,599
吾川村	133	70	24	4		3	1	235
吾北村	50	13	24	3	6	7		103
中土佐町	495	383	159	56	144	187	1,037	2,461
佐川町	614	319	104	19		15	6	1,077
越知町	342	175	61	10		8	3	599
窪川町	367	309	180	20		31		907
檮原町	42	21	15				739	817
大野見村		25		3	54		135	217
東津野村	88	96	80		32	19	386	701
葉山村	7	160	31	4			370	572
仁淀村	93	45	17	2		2	1	160
日高村	132	42	70	12	36	24	109	425
佐賀町	69	15	37					121
大正町	44	42	47				15	148
大方町	117	19	54	6				196
大月町	35	42	27	3			2	109
十和村	44	37	22	2		4	11	120
西土佐村	102	52	28	2				184
三原村	40	2		1				43
合計	24,127	10,899	6,442	973	8,708	2,309	14,193	67,651

(5) 一般廃棄物(ごみ) 処理市町村指標

市町村名	総人口 人	計画収 集人口 人	収集量 t/年	総排出 量 t/年	1人1日 あたりの 排出量 g/日・人	処 理 経費計 千円	1人あたりの 処理経費 円/年・人	ごみ処理率			資源化 量 t/年	1人1日 あたりの 資源化量 g/日・人	リサイ クル率
								直接焼却処 理率	焼却以外の 中間処理率	直接埋 立率			
高 知 市	327,715	327,715	149,575	149,575	1,247	2,490,370	7,599	76.9%	10.1%	5.0%	23,607	197	15.8%
室 戸 市	19,699	19,649	8,331	8,341	1,157	146,449	7,453	46.6%	33.4%	22.0%	1,573	219	18.5%
安 芸 市	21,672	21,672	7,309	7,309	921	309,532	14,283	57.8%	29.1%		1,973	249	26.1%
南 国 市	50,582	50,503	17,174	17,506	946	583,944	11,563	73.5%	10.8%	4.0%	3,861	209	21.9%
土 佐 市	30,773	30,773	11,156	11,156	991	223,044	7,248	73.7%	26.3%		1,994	177	17.9%
須 崎 市	27,400	27,400	15,614	15,614	1,557	340,297	12,420	0.0%	50.9%	48.2%	8,275	825	52.1%
中 村 市	34,846	34,846	14,799	14,799	1,160	424,000	12,168	95.8%	3.4%		2,917	229	19.7%
宿 毛 市	24,958	24,958	8,636	9,686	1,060	251,170	10,064	78.4%	8.7%	3.8%	841	92	9.6%
土佐清水市	18,630	18,486	7,872	7,922	1,162	270,464	14,631	89.7%	7.3%	2.4%	1,518	224	19.3%
東 洋 町	3,710	3,612	1,197	1,215	895	27,337	7,568	50.8%	40.4%	9.1%	276	209	22.6%
奈 半 利 町	4,074	4,074	1,691	1,691	1,134	77,013	18,904	43.0%	30.5%	13.2%	463	311	27.7%
田 野 町	3,368	3,368	1,076	1,076	873	60,555	17,980	55.5%	13.8%	19.7%	271	220	24.3%
安 田 町	3,629	3,629	975	975	734	42,085	11,597	47.3%			573	431	58.8%
北 川 村	1,599	1,599	347	352	601	15,728	9,836	64.5%	13.6%	10.5%	73	125	19.8%
馬 路 村	1,225	1,217	330	332	740	18,875	15,509	41.9%	34.3%		98	220	29.8%
芸 西 村	4,267	4,267	1,412	1,412	904	114,145	26,751	49.3%	50.7%	0.5%	1,236	791	87.1%
赤 岡 町	3,566	3,566	1,370	1,370	1,050	49,345	13,838	87.2%	6.8%		251	192	17.4%
香 我 美 町	6,460	6,416	2,344	2,353	995	74,507	11,613	77.3%	10.0%	2.8%	341	145	14.5%
土佐山田町	21,765	21,765	7,378	7,378	926	223,082	10,250	72.8%	27.2%		2,007	252	27.2%
野 市 町	17,677	17,677	5,430	5,430	839	91,877	5,198	75.2%	24.0%		1,178	182	21.3%
夜 須 町	4,451	4,451	1,352	1,352	830	31,721	7,127	79.3%	20.3%	0.4%	289	177	21.1%
香 北 町	5,664	5,664	1,363	1,363	657	70,461	12,440	85.0%	13.4%		183	88	13.6%
吉 川 村	2,141	2,141	725	731	933	32,353	15,111	75.0%	3.3%	3.3%	121	154	17.5%
物 部 村	3,068	3,068	665	665	592	53,027	17,284	84.2%	22.7%		94	84	13.2%
本 山 町	4,451	4,300	1,643	1,700	1,044	34,044	7,917	82.2%	14.4%		79	50	4.8%
大 豊 町	6,129	6,071	1,253	1,265	564	73,817	12,159	71.9%	17.2%		74	33	6.6%
鏡 村	1,690	1,690	254	254	411	12,210	7,225	48.0%	51.6%		131	212	51.8%
土佐山村	1,256	1,256	184	184	400	9,670	7,699	46.2%			90	196	51.4%
土 佐 町	4,988	4,411	1,675	1,894	1,037	36,076	8,179	76.1%	12.4%		78	48	4.7%
大 川 村	545	545	82	82	411	8,475	15,550	80.5%	18.3%		7	35	8.4%
本 川 村	804	804	216	216	734	15,690	19,515	86.1%	13.9%		21	71	9.3%
伊 野 町	24,798	24,798	7,610	7,610	838	344,061	13,875	60.9%	11.3%	2.7%	2,230	246	29.9%
池 川 町	2,373	2,373	613	613	706	9,792	4,126	69.5%	29.9%		134	154	22.0%
春 野 町	16,281	16,281	4,453	4,989	837	176,765	10,857	52.5%	36.8%		1,599	268	35.9%
吾 川 村	3,159	2,962	853	899	778	23,391	7,897	65.1%	30.5%		235	217	27.4%
吾 北 村	3,490	3,275	447	476	373	50,472	15,411	66.2%			103	86	24.6%
中土佐町	7,312	7,312	2,470	2,470	923	70,680	9,666	0.0%	92.8%		2,461	920	99.6%
佐 川 町	14,991	14,991	5,146	5,146	938	85,974	5,735	72.2%	27.5%		1,077	196	21.0%
越 知 町	7,347	7,347	2,724	2,724	1,013	42,140	5,736	71.8%	28.3%		599	223	22.0%
窪 川 町	14,848	14,834	5,061	5,065	932	153,733	10,364	80.2%	17.9%		907	167	18.2%
禰 原 町	4,459	4,459	890	890	545	38,404	8,613	0.0%	88.0%	6.7%	817	501	92.3%
大野見村	1,684	1,674	349	351	569	14,772	8,824	0.0%	99.4%	0.3%	217	354	61.0%
東津野村	2,868	2,630	701	716	682	32,435	12,333	0.0%	68.9%		701	728	100.0%
葉 山 村	4,503	4,503	947	947	575	26,740	5,938	0.0%	99.3%		572	347	60.4%
仁 淀 村	2,582	2,582	657	657	695	10,261	3,974	71.4%	29.4%		160	169	24.2%
日 高 村	6,276	6,276	1,499	1,499	653	84,195	13,415	64.8%	17.0%		425	185	28.6%
佐 賀 町	4,344	4,214	1,380	1,412	888	50,450	11,972	89.0%			121	78	8.8%
大 正 町	3,335	3,335	741	781	640	54,922	16,468	71.8%			148	121	20.9%
大 方 町	10,279	10,279	3,270	3,270	869	54,666	5,318	89.7%	6.0%		196	52	6.3%
大 月 町	7,180	7,117	1,682	1,696	645	89,361	12,556	86.3%	8.1%		109	42	6.8%
十 和 村	3,643	3,643	657	657	493	48,607	13,343	74.7%	9.3%		120	90	19.6%
西土佐村	3,803	3,803	1,019	1,019	732	39,940	10,502	81.9%	18.1%		184	132	18.1%
三 原 村	1,924	1,924	392	392	557	16,720	8,690	88.8%	11.2%		43	61	11.0%
合 計	814,281	812,205	316,989	319,477	1,072	7,729,844	9,517	70.2%	16.9%	6.0%	67,651	228	21.3%

* 1人1日あたりの排出量＝総排出量／総人口

* 1人1日あたりの処理経費＝(市町村処理経費－組合負担金＋組合処理経費)／計画収集人口

* 1人1日あたりの資源化量＝(資源化量＋集団回収量)／計画収集人口

2、し尿処理

(1)計画収集人口の状況

単位：人

市町村名	総人口	非水洗化人口			水洗化人口					水洗化率
		計画収集人口	自家処理人口	小計	公共下水道人口	コミュニティプラント人口	浄化槽人口	うち合併	小計	
高知市	327,715	57,168	300	57,468	118,805	3,025	148,417	26,923	270,247	82.5%
室戸市	19,699	12,963	267	13,230			6,469	2,645	6,469	32.8%
安芸市	21,672	13,267		13,267	3,576		4,829	2,669	8,405	38.8%
南国市	50,582	17,293	161	17,454	10,741		22,387	12,646	33,128	65.5%
土佐市	30,773	13,986		13,986			16,787	4,638	16,787	54.6%
須崎市	27,400	6,868		6,868	799		19,733	5,756	20,532	74.9%
中村市	34,846	15,944		15,944	8,194		10,708	7,496	18,902	54.2%
宿毛市	24,958	11,105	371	11,476	1,382		12,100	7,221	13,482	54.0%
土佐清水市	18,630	11,371	94	11,465			7,165	2,725	7,165	38.5%
東洋町	3,710	2,454	52	2,506	687		517	252	1,204	32.5%
奈半利町	4,074	2,183		2,183			1,891	898	1,891	46.4%
田野町	3,368	1,833		1,833			1,535	986	1,535	45.6%
安田町	3,629	2,575	6	2,581			1,048	550	1,048	28.9%
北川村	1,599	1,322		1,322			277	272	277	17.3%
馬路村	1,225	754		754			471	415	471	38.4%
芸西村	4,267	2,106		2,106	1,493		668	554	2,161	50.6%
赤岡町	3,566	1,654		1,654			1,912	878	1,912	53.6%
香我美町	6,460	3,507	19	3,526	314		2,620	2,620	2,934	45.4%
土佐山田町	21,765	9,987		9,987	4,436		7,342	5,502	11,778	54.1%
野市町	17,677	5,641		5,641	236		11,800	11,728	12,036	68.1%
夜須町	4,451	1,560		1,560	2,444		447	269	2,891	65.0%
香北町	5,664	4,500		4,500	280		884	720	1,164	20.6%
吉川村	2,141	607		607			1,534	377	1,534	71.6%
物部村	3,068	2,099	501	2,600			468	327	468	15.3%
本山町	4,451	3,306	80	3,386			1,065	915	1,065	23.9%
大豊町	6,129	3,057	1,963	5,020			1,109	662	1,109	18.1%
鏡村	1,690	425	425	850			840	688	840	49.7%
土佐山村	1,256	109	435	544			712	280	712	56.7%
土佐町	4,988	2,828	435	3,263			1,725	1,423	1,725	34.6%
大川村	545	126	202	328			217	194	217	39.8%
本川村	804	304	288	592			212	170	212	26.4%
伊野町	24,798	11,705		11,705	3,736		9,357	8,978	13,093	52.8%
池川町	2,373	1,343	45	1,388			985	689	985	41.5%
春野町	16,281	7,709		7,709		1,726	6,846	5,486	8,572	52.7%
吾川村	3,159	1,899	15	1,914	134		1,111	587	1,245	39.4%
吾北村	3,490	914	861	1,775			1,715	756	1,715	49.1%
中土佐町	7,312	5,086		5,086			2,226	1,643	2,226	30.4%
佐川町	14,991	11,416		11,416			3,575	2,762	3,575	23.8%
越知町	7,347	4,249		4,249	1,676		1,422	466	3,098	42.2%
窪川町	14,848	11,224	14	11,238			3,610	2,282	3,610	24.3%
檜原町	4,459	3,447		3,447			1,012	852	1,012	22.7%
大野見村	1,684	714	50	764			920	572	920	54.6%
東津野村	2,868	1,524	25	1,549			1,319	1,274	1,319	46.0%
葉山村	4,503	2,471		2,471			2,032	2,032	2,032	45.1%
仁淀村	2,582	1,820		1,820			762	608	762	29.5%
日高村	6,276	3,724		3,724			2,552	1,289	2,552	40.7%
佐賀町	4,344	3,151	10	3,161			1,183	750	1,183	27.2%
大正町	3,335	2,285	5	2,290	616		429	312	1,045	31.3%
大方町	10,279	7,895	50	7,945			2,334	1,884	2,334	22.7%
大月町	7,180	5,248		5,248	221		1,711	1,234	1,932	26.9%
十和村	3,643	2,147	613	2,760			883	786	883	24.2%
西土佐村	3,803	2,902	56	2,958			845	681	845	22.2%
三原村	1,924	1,308		1,308			616	503	616	32.0%
合計	814,281	307,083	7,343	314,426	159,770	4,751	335,334	139,825	499,855	61.4%

(2)し尿収集の状況
①し尿

単位: kl

市町村名	直 営	委 託	許 可	合 計	自 家 処 理 量
高 知 市			36,763	36,763	153
室 戸 市			7,955	7,955	149
安 芸 市			9,051	9,051	
南 国 市	18,833			18,833	175
土 佐 市			9,468	9,468	
須 崎 市	6,388			6,388	
中 村 市			13,823	13,823	
宿 毛 市			10,949	10,949	165
土佐清水市			10,375	10,375	76
東 洋 町			1,433	1,433	32
奈 半 利 町			1,500	1,500	
田 野 町			1,615	1,615	
安 田 町	1,525			1,525	6
北 川 村			1,099	1,099	
馬 路 村			560	560	
芸 西 村		1,600		1,600	
赤 岡 町			856	856	
香 我 美 町			2,259	2,259	12
土佐山田町			9,501	9,501	
野 市 町			6,987	6,987	
夜 須 町			865	865	
香 北 町			3,760	3,760	
吉 川 村			247	247	
物 部 村			1,449	1,449	202
本 山 町			2,499	2,499	60
大 豊 町			2,311	2,311	1,484
鏡 村			187	187	187
土 佐 山 村			121	121	208
土 佐 町			2,138	2,138	329
大 川 村			93	93	155
本 川 村			230	230	218
伊 野 町			6,438	6,438	
池 川 町		778		778	30
春 野 町			5,017	5,017	
吾 川 村		934		934	7
吾 北 村			691	691	651
中 土 佐 町			3,156	3,156	
佐 川 町		6,558		6,558	
越 知 町		2,695		2,695	
窪 川 町			9,341	9,341	7
檜 原 町			1,695	1,695	
大 野 見 村			615	615	43
東 津 野 村		1,373		1,373	100
葉 山 村			796	796	
仁 淀 村		783		783	
日 高 村			2,599	2,599	
佐 賀 町			2,206	2,206	20
大 正 町			1,185	1,185	4
大 方 町			7,852	7,852	477
大 月 町			3,442	3,442	
十 和 村			1,960	1,960	440
西 土 佐 村			1,955	1,955	70
三 原 村			739	739	
合 計	26,746	14,721	187,781	229,248	5,460

② 浄化槽汚でい

単位: kl

市町村名	直 営	委 託	許 可	合 計	自 家 処 理 量
高 知 市			86,147	86,147	
室 戸 市			2,896	2,896	
安 芸 市			1,745	1,745	
南 国 市	9,858			9,858	
土 佐 市			8,675	8,675	
須 崎 市	5,118			5,118	
中 村 市			8,642	8,642	
宿 毛 市			4,315	4,315	65
土佐清水市			1,198	1,198	
東 洋 町			385	385	
奈 半 利 町			1,030	1,030	
田 野 町			933	933	
安 田 町	617			617	
北 川 村			318	318	
馬 路 村			455	455	
芸 西 村		358		358	
赤 岡 町			1,730	1,730	
香 我 美 町			2,110	2,110	
土佐山田町			3,330	3,330	
野 市 町			7,140	7,140	
夜 須 町			1,025	1,025	
香 北 町			1,076	1,076	
吉 川 村			1,005	1,005	
物 部 村			390	390	
本 山 町			691	691	
大 豊 町			783	783	
鏡 村			622	622	
土 佐 山 村			486	486	
土 佐 町			979	979	
大 川 村			98	98	
本 川 村			270	270	
伊 野 町			4,110	4,110	
池 川 町			296	296	
春 野 町			3,848	3,848	
吾 川 村			496	496	
吾 北 村			489	489	
中 土 佐 町			1,391	1,391	
佐 川 町			2,936	2,936	
越 知 町			732	732	
窪 川 町			1,737	1,737	7
橋 原 町			258	258	
大 野 見 村			396	396	
東 津 野 村		672		672	
葉 山 村			655	655	
仁 淀 村			450	450	
日 高 村			1,295	1,295	
佐 賀 町			1,159	1,159	
大 正 町			206	206	
大 方 町			3,503	3,503	
大 月 町			545	545	
十 和 村			33	33	
西 土 佐 村			1,707	1,707	
三 原 村			312	312	
合 計	15,593	1,030	165,028	181,651	72

③ 合計

単位: kl

市町村名	直 営	委 託	許 可	合 計	自 家 処 理 量
高 知 市			122,910	122,910	153
室 戸 市			10,851	10,851	149
安 芸 市			10,796	10,796	
南 国 市	28,691			28,691	175
土 佐 市			18,143	18,143	
須 崎 市	11,506			11,506	
中 村 市			22,465	22,465	
宿 毛 市			15,264	15,264	230
土 佐 清 水 市			11,573	11,573	76
東 洋 町			1,818	1,818	32
奈 半 利 町			2,530	2,530	
田 野 町			2,548	2,548	
安 田 町	2,142			2,142	6
北 川 村			1,417	1,417	
馬 路 村			1,015	1,015	
芸 西 村		1,958		1,958	
赤 岡 町			2,586	2,586	
香 我 美 町			4,369	4,369	12
土 佐 山 田 町			12,831	12,831	
野 市 町			14,127	14,127	
夜 須 町			1,890	1,890	
香 北 町			4,836	4,836	
吉 川 村			1,252	1,252	
物 部 村			1,839	1,839	202
本 山 町			3,190	3,190	60
大 豊 町			3,094	3,094	1,484
鏡 村			809	809	187
土 佐 山 村			607	607	208
土 佐 町			3,117	3,117	329
大 川 村			191	191	155
本 川 村			500	500	218
伊 野 町			10,548	10,548	
池 川 町		778	296	1,074	30
春 野 町			8,865	8,865	
吾 川 村		934	496	1,430	7
吾 北 村			1,180	1,180	651
中 土 佐 町			4,547	4,547	
佐 川 町		6,558	2,936	9,494	
越 知 町		2,695	732	3,427	
窪 川 町			11,078	11,078	14
檜 原 町			1,953	1,953	
大 野 見 村			1,011	1,011	43
東 津 野 村		2,045		2,045	100
葉 山 村			1,451	1,451	
仁 淀 村		783	450	1,233	
日 高 村			3,894	3,894	
佐 賀 町			3,365	3,365	20
大 正 町			1,391	1,391	4
大 方 町			11,355	11,355	477
大 月 町			3,987	3,987	
十 和 村			1,993	1,993	440
西 土 佐 村			3,662	3,662	70
三 原 村			1,051	1,051	
合 計	42,339	15,751	352,809	410,899	5,532

(3)し尿処理の状況

① し尿

単位: k1

市町村名	し尿処理 施設	下水道 投入	海洋投入	農地還元	その他	合計
高知市	36,763					36,763
室戸市	7,955					7,955
安芸市	9,051					9,051
南国市	18,833					18,833
土佐市	9,468					9,468
須崎市	6,388					6,388
中村市	13,823					13,823
宿毛市	10,949					10,949
土佐清水市	10,375					10,375
東洋町	1,433					1,433
奈半利町	1,500					1,500
田野町	1,615					1,615
安田町	1,525					1,525
北川村	1,099					1,099
馬路村	560					560
芸西村	1,021		579			1,600
赤岡町	856					856
香我美町	2,259					2,259
土佐山田町	9,501					9,501
野市町	6,987					6,987
夜須町	865					865
香北町	3,760					3,760
吉川村	247					247
物部村	1,449					1,449
本山町	2,499					2,499
大豊町	2,311					2,311
鏡村	187					187
土佐山村	121					121
土佐町	2,138					2,138
大川村	93					93
本川村	230					230
伊野町	6,438					6,438
池川町	778					778
春野町	5,017					5,017
吾川村	934					934
吾北村	691					691
中土佐町	3,156					3,156
佐川町	6,558					6,558
越知町	2,695					2,695
窪川町	9,341					9,341
檮原町					1,695	1,695
大野見村	615					615
東津野村	1,373					1,373
葉山村	796					796
仁淀村	783					783
日高村	2,599					2,599
佐賀町	2,206					2,206
大正町	1,185					1,185
大方町	7,852					7,852
大月町	3,442					3,442
十和村	1,960					1,960
西土佐村	1,955					1,955
三原村	739					739
合計	226,974		579		1,695	229,248

② 浄化槽汚でい

単位: kl

市町村名	し尿処理 施設	下水道 投入	海洋投入	農地還元	その他	合計
高知市	86,147					86,147
室戸市	2,896					2,896
安芸市	1,745					1,745
南国市	9,858					9,858
土佐市	8,675					8,675
須崎市	5,118					5,118
中村市	8,642					8,642
宿毛市	4,315					4,315
土佐清水市	1,198					1,198
東洋町	385					385
奈半利町	1,030					1,030
田野町	933					933
安田町	617					617
北川村	318					318
馬路村	455					455
芸西村	317	20	21			358
赤岡町	1,730					1,730
香我美町	2,110					2,110
土佐山田町	3,330					3,330
野市町	7,140					7,140
夜須町	1,025					1,025
香北町	1,076					1,076
吉川村	1,005					1,005
物部村	390					390
本山町	691					691
大豊町	783					783
鏡村	622					622
土佐山村	486					486
土佐町	979					979
大川村	98					98
本川村	270					270
伊野町	4,110					4,110
池川町	296					296
春野町	3,848					3,848
吾川村	496					496
吾北村	489					489
中土佐町	1,391					1,391
佐川町	2,936					2,936
越知町	732					732
窪川町	1,737					1,737
橋原町			258			258
大野見村	396					396
東津野村	672					672
葉山村	655					655
仁淀村	450					450
日高村	1,295					1,295
佐賀町	1,159					1,159
大正町	206					206
大方町	3,503					3,503
大月町	545					545
十和村	33					33
西土佐村	1,707					1,707
三原村	312					312
合計	181,352	20	279			181,651

③ 合計

単位: kt

市町村名	し尿処理 施設	下水道 投入	海洋投入	農地還元	その他	合計
高知市	122,910					122,910
室戸市	10,851					10,851
安芸市	10,796					10,796
南国市	28,691					28,691
土佐市	18,143					18,143
須崎市	11,506					11,506
中村市	22,465					22,465
宿毛市	15,264					15,264
土佐清水市	11,573					11,573
東洋町	1,818					1,818
奈半利町	2,530					2,530
田野町	2,548					2,548
安田町	2,142					2,142
北川村	1,417					1,417
馬路村	1,015					1,015
芸西村	1,338	20	600			1,958
赤岡町	2,586					2,586
香我美町	4,369					4,369
土佐山田町	12,831					12,831
野市町	14,127					14,127
夜須町	1,890					1,890
香北町	4,836					4,836
吉川村	1,252					1,252
物部村	1,839					1,839
本山町	3,190					3,190
大豊町	3,094					3,094
鏡村	809					809
土佐山村	607					607
土佐町	3,117					3,117
大川村	191					191
本川村	500					500
伊野町	10,548					10,548
池川町	1,074					1,074
春野町	8,865					8,865
吾川村	1,430					1,430
吾北村	1,180					1,180
中土佐町	4,547					4,547
佐川町	9,494					9,494
越知町	3,427					3,427
窪川町	11,078					11,078
檮原町	0		258		1,695	1,953
大野見村	1,011					1,011
東津野村	2,045					2,045
葉山村	1,451					1,451
仁淀村	1,233					1,233
日高村	3,894					3,894
佐賀町	3,365					3,365
大正町	1,391					1,391
大方町	11,355					11,355
大月町	3,987					3,987
十和村	1,993					1,993
西土佐村	3,662					3,662
三原村	1,051					1,051
合計	408,326	20	858		1,695	410,899

3、一般廃棄物処理事業経費
 (1)市町村廃棄物処理事業経費

① 歳入
 ごみ

単位:千円

市町村名	特 定 財 源						一般財源	合 計
	国庫 支出金	県支出金	地方債	使用料及 び手数料	その他	小 計		
高 知 市		29,544	26,000	137,110	74,358	267,012	2,458,896	2,725,908
室 戸 市							194,903	194,903
安 芸 市				41,189		41,189	284,187	325,376
南 国 市				84,137		84,137	622,430	706,567
土 佐 市			24,770	3,204	5,756	33,730	198,167	231,897
須 崎 市	100,445	6,096	357,600	40,031	5,364	509,536	334,687	844,223
中 村 市				72,936	2	72,938	370,385	443,323
宿 毛 市				41,489	45,064	86,553	164,767	251,320
土佐清水市				39,761		39,761	244,035	283,796
東 洋 町							36,386	36,386
奈 半 利 町				5,849		5,849	74,721	80,570
田 野 町				5,273		5,273	76,084	81,357
安 田 町				445	4,176	4,621	43,516	48,137
北 川 村							17,844	17,844
馬 路 村							20,715	20,715
芸 西 村				535	879	1,414	116,377	117,791
赤 岡 町					4,640	4,640	53,640	58,280
香 我 美 町				7,719	2	7,721	73,775	81,496
土佐山田町				56,413	31	56,444	233,145	289,589
野 市 町					36,348	36,348	85,976	122,324
夜 須 町				6,529	4	6,533	31,777	38,310
香 北 町							76,735	76,735
吉 川 村				1,890		1,890	37,116	39,006
物 部 村							56,949	56,949
本 山 町							34,044	34,044
大 豊 町				7,126		7,126	66,842	73,968
鏡 村							12,210	12,210
土 佐 山 村					115	115	9,592	9,707
土 佐 町							36,076	36,076
大 川 村				1,029		1,029	7,446	8,475
本 川 村							16,218	16,218
伊 野 町				36,692		36,692	322,632	359,324
池 川 町							11,039	11,039
春 野 町				21,475		21,475	161,533	183,008
吾 川 村							24,744	24,744
吾 北 村							50,472	50,472
中 土 佐 町		2,801		13,426	6	16,233	62,135	78,368
佐 川 町							91,110	91,110
越 知 町					124	124	45,081	45,205
窪 川 町				25,431		25,431	128,302	153,733
檮 原 町		2,730				2,730	35,727	38,457
大 野 見 村							14,772	14,772
東 津 野 村				6,882		6,882	25,553	32,435
葉 山 村				8,633		8,633	18,107	26,740
仁 淀 村							11,569	11,569
日 高 村				8,288		8,288	87,893	96,181
佐 賀 町		3,050		9,503		12,553	39,306	51,859
大 正 町				5,017		5,017	49,905	54,922
大 方 町				14,700		14,700	39,966	54,666
大 月 町				11,881	39,279	51,160	39,610	90,770
十 和 村				4,952		4,952	43,655	48,607
西 土 佐 村				6,320		6,320	38,392	44,712
三 原 村				1,596	104	1,700	15,020	16,720
合 計	100,445	44,221	408,370	727,461	216,252	1,496,749	7,446,164	8,942,913

し尿

単位:千円

市町村名	特 定 財 源						一般財源	合 計
	国庫 支出金	県支出金	地方債	使用料及 び手数料	その他	小 計		
高 知 市				370		370	603,778	604,148
室 戸 市							118,846	118,846
安 芸 市				13,976		13,976	37,700	51,676
南 国 市				12,911		12,911	194,255	207,166
土 佐 市							5,066	5,066
須 崎 市							51,403	51,403
中 村 市				37,328		37,328	70,499	107,827
宿 毛 市							70,829	70,829
土佐清水市				12,151		12,151	82,744	94,895
東 洋 町							22,184	22,184
奈 半 利 町							16,126	16,126
田 野 町							16,076	16,076
安 田 町							13,909	13,909
北 川 村							9,575	9,575
馬 路 村							7,307	7,307
芸 西 村				10,355		10,355	16,692	27,047
赤 岡 町					2	2	10,480	10,482
香 我 美 町					3	3	17,931	17,934
土佐山田町	6,588	6,588				13,176	60,619	73,795
野 市 町							45,199	45,199
夜 須 町					10	10	10,324	10,334
香 北 町							16,197	16,197
吉 川 村							7,245	7,245
物 部 村							8,926	8,926
本 山 町							8,359	8,359
大 豊 町							8,601	8,601
鏡 村							5,352	5,352
土 佐 山 村							4,017	4,017
土 佐 町							8,204	8,204
大 川 村							1,161	1,161
本 川 村							1,246	1,246
伊 野 町							3,689	3,689
池 川 町							5,770	5,770
春 野 町				35,250	4,200	39,450	515	39,965
吾 川 村							6,246	6,246
吾 北 村							3,332	3,332
中 土 佐 町					1	1	33,309	33,310
佐 川 町	5,193	5,193				10,386	13,361	23,747
越 知 町							13,361	13,361
窪 川 町							52,717	52,717
檮 原 町							28,914	28,914
大 野 見 村							6,355	6,355
東 津 野 村				2,670		2,670	21,582	24,252
葉 山 村				2		2	10,639	10,641
仁 淀 村							6,153	6,153
日 高 村							1,399	1,399
佐 賀 町							35,604	35,604
大 正 町				4		4	18,886	18,890
大 方 町							62,853	62,853
大 月 町							22,866	22,866
十 和 村							19,426	19,426
西 土 佐 村							49,801	49,801
三 原 村					20	20	10,018	10,038
合 計	11,781	11,781		125,017	4,236	152,815	1,977,646	2,130,461

合計

単位:千円

市町村名	特 定 財 源						一般財源	合 計
	国庫 支出金	県支出金	地方債	使用料及 び手数料	その他	小 計		
高知市		29,544	26,000	137,480	74,358	267,382	3,062,674	3,330,056
室戸市							313,749	313,749
安芸市				55,165		55,165	321,887	377,052
南国市				97,048		97,048	816,685	913,733
土佐市			24,770	3,204	5,756	33,730	203,233	236,963
須崎市	100,445	6,096	357,600	40,031	5,364	509,536	386,090	895,626
中村市				110,264	2	110,266	440,884	551,150
宿毛市				41,489	45,064	86,553	235,596	322,149
土佐清水市				51,912		51,912	326,779	378,691
東洋町							58,570	58,570
奈半利町				5,849		5,849	90,847	96,696
田野町				5,273		5,273	92,160	97,433
安田町				445	4,176	4,621	57,425	62,046
北川村							27,419	27,419
馬路村							28,022	28,022
芸西村				10,890	879	11,769	133,069	144,838
赤岡町					4,642	4,642	64,120	68,762
香我美町				7,719	5	7,724	91,706	99,430
土佐山田町	6,588	6,588		56,413	31	69,620	293,764	363,384
野市町					36,348	36,348	131,175	167,523
夜須町				6,529	14	6,543	42,101	48,644
香北町							92,932	92,932
吉川村				1,890		1,890	44,361	46,251
物部村							65,875	65,875
本山町							42,403	42,403
大豊町				7,126		7,126	75,443	82,569
鏡村							17,562	17,562
土佐山村					115	115	13,609	13,724
土佐町							44,280	44,280
大川村				1,029		1,029	8,607	9,636
本川村							17,464	17,464
伊野町				36,692		36,692	326,321	363,013
池川町							16,809	16,809
春野町				56,725	4,200	60,925	162,048	222,973
吾川村							30,990	30,990
吾北村							53,804	53,804
中土佐町		2,801		13,426	7	16,234	95,444	111,678
佐川町	5,193	5,193				10,386	104,471	114,857
越知町					124	124	58,442	58,566
窪川町				25,431		25,431	181,019	206,450
檮原町		2,730				2,730	64,641	67,371
大野見村							21,127	21,127
東津野村				9,552		9,552	47,135	56,687
葉山村				8,635		8,635	28,746	37,381
仁淀村							17,722	17,722
日高村				8,288		8,288	89,292	97,580
佐賀町		3,050		9,503		12,553	74,910	87,463
大正町				5,021		5,021	68,791	73,812
大方町				14,700		14,700	102,819	117,519
大月町				11,881	39,279	51,160	62,476	113,636
十和村				4,952		4,952	63,081	68,033
西土佐村				6,320		6,320	88,193	94,513
三原村				1,596	124	1,720	25,038	26,758
合 計	112,226	56,002	408,370	852,478	220,488	1,649,564	9,423,810	11,073,374

② 歳出
ごみ

市町村名	建設・改良費						人件費	処 収集運搬費
	工事費			調査費	小計	(組合 分担金)		
	中間処理施設	最終処分場	その他					
高知市	127,439	20,843	928		149,210		1,623,736	79,896
室戸市						48,454		
安芸市		1,300			1,300	14,544	115,929	20,298
南国市						47,181	49,828	
土佐市							37,730	291
須崎市	475,675	22,155			497,830		86,725	16,296
中村市							77,939	5,309
宿毛市								
土佐清水市						3,341	52,870	
東洋町						9,049		
奈半利町						3,557	12,774	1,611
田野町						3,075	268	533
安田町						3,301	3,197	
北川村						2,116		535
馬路村						1,840	115	475
芸西村						3,646	7,346	565
赤岡町						5,182		
香我美町						6,989		
土佐山田町						20,007	19,735	529
野市町						16,771		
夜須町			799		799	5,790		
香北町						6,274		
吉川村						3,216		
物部村						3,922		
本山町								
大豊町							26,294	2,869
鏡村								
土佐山村								1,528
土佐町								
大川村								
本川村								
伊野町						13,142	123	228
池川町						1,247		
春野町	65				65		17,910	8,175
吾川村						1,353		
吾北村							403	4,140
中土佐町	6,260				6,260			39
佐川町						5,136		
越知町						2,985		
窪川町								363
檮原町								
大野見村								
東津野村								1,044
葉山村								1,765
仁淀村						1,308		
日高村								
佐賀町							9,518	4,526
大正町							5,612	15,672
大方町								
大月町						1,409		17,500
十和村							9,324	1,002
西土佐村						4,772		
三原村								
合計	609,439	44,298	1,727		655,464	239,607	2,157,376	185,189

単位:千円

処 理 及 び 維 持 管 理 費						(組 合 分 担 金)	そ 他	計
理 費		車 両 等 購 入 費	委 託 費	そ 他	小 計			
中 間 処 理 費	最 終 処 分 費							
268,265	51,683	18,837	435,816	12,137	2,490,370		86,328	2,725,908
						146,449		
18,481	13,749		141,075		309,532			310,832
	11,474		258,216	5,963	325,481	258,463	75,442	400,923
15,758	5,859	3,303	52,872	210	116,023	107,021	8,853	124,876
252	6,784		101,552		211,609	128,688	6,096	715,535
			81,722		164,970	259,030	19,323	184,293
693	4,430	9,218	127,662	270	142,273	108,897	150	142,423
14,248	3,050		114,419		184,587	85,877	9,991	194,578
						27,337		
	972		21,469	258	37,084	39,929		37,084
	2,239	2,567	18,714		24,321	36,234	17,727	42,048
			36,254	227	39,678	2,407	2,751	42,429
23			7,222	6,213	13,993	1,735		13,993
1,914		2,837	11,935		17,276	1,599		17,276
61,107	9,682		35,445		114,145			114,145
			20,957		20,957	28,388	3,753	24,710
			36,221		36,221	38,286		36,221
1,332	2,338		89,543		113,477	109,605	46,500	159,977
						91,877	13,676	13,676
						31,721		799
			36,092		36,092	34,369		36,092
			14,735		14,735	17,618	3,437	18,172
			31,543		31,543	21,484		31,543
						34,044		
823				485	30,471	43,346	151	30,622
			12,210		12,210			12,210
	100	315	7,727		9,670		37	9,707
						36,076		
			3,065	480	3,545	4,930		3,545
			7,176		7,176	8,514	528	7,704
	808		184,015		185,174	158,887	2,121	187,295
						9,792		
	3,434	6,559	76,372	7,610	120,060	56,705	6,178	126,303
			12,631		12,631	10,760		12,631
7,839	6,847		6,847		26,076	24,396		26,076
1,157	1,180		33,241		35,617	35,063	1,428	43,305
			45,666		45,666	40,308		45,666
			18,718		18,718	23,422	80	18,798
		5,736	37,757		43,856	109,877		43,856
		5,460		3,032	8,492	29,912	53	8,545
73	90		8,915		9,078	5,694		9,078
			11,449		12,493	19,942		12,493
			9,255		11,020	15,720		11,020
						10,261		
			28,176		28,176	56,019	11,986	40,162
747	157		12,601		27,549	22,901	1,409	28,958
	1,980		50		23,314	31,608		23,314
						54,666		
1,800			33,155	11,315	63,770	25,591		63,770
			5,978		16,304	32,303		16,304
31			20,647	6,419	27,097	12,843		27,097
			2,952	1,624	4,576	12,144		4,576
394,543	126,856	54,832	2,252,067	56,243	5,227,106	2,502,738	317,998	6,200,568

し尿

市町村名	建設・改良費							
	工事費			調査費	小計	(組合 分担金)	人件費	処 収集運搬費
	中間処理施設	最終処分場	その他					
高知市	80,291				80,291		150,732	128,616
室戸市						30,324		
安芸市		2,226			2,226		7,860	
南国市							16,609	
土佐市								
須崎市								
中村市								
宿毛市								
土佐清水市							9,913	
東洋町						5,660		
奈半利町								
田野町								
安田町								
北川村								
馬路村								
芸西村								
赤岡町						95		
香我美町						162		
土佐山田町						449		
野市町								
夜須町						94		
香北町						147		
吉川村						60		
物部村						81		
本山町								
大豊町								
鏡村								
土佐山村								
土佐町								
大川村								
本川村								
伊野町								
池川町								
春野町							8,343	9,698
吾川村								
吾北村								
中土佐町								
佐川町								
越知町								
窪川町								911
檮原町								
大野見村								
東津野村								
葉山村								
仁淀村								
日高村								
佐賀町								
大正町								
大方町								
大月町								
十和村								
西土佐村			210		210		42	
三原村								
合計	80,291	2,226	210		82,727	37,072	193,499	139,225

単位:千円

処 理 及 び 維 持 管 理 費						(組 合 分 担 金)	そ の 他	計
理 費	車 両 等 購 入 費	委 託 費	そ の 他	小 計				
中間処理費	最終処分費							
	132,624		111,694		523,666		191	604,148
						88,522		
	27,046	25	14,519		49,450			51,676
64,562			122,503	2,664	206,338		828	207,166
						5,066		
342					342	51,061		342
	62,203		40,427	197	102,827		5,000	107,827
						70,829		
			75,507		85,420		9,475	94,895
						16,524		
						16,126		
						16,076		
						13,909		
						9,575		
						7,307		
			27,047		27,047			27,047
						10,387		
						17,769	3	3
						49,188	24,158	24,158
						45,199		
						10,240		
						16,050		
						6,596	589	589
						8,845		
						8,359		
						8,601		
			5,352		5,352			5,352
			4,017		4,017			4,017
						8,204		
			650		650	511		650
						1,246		
						3,689		
						5,770		
					18,041	2,819	19,105	37,146
						6,246		
						3,332		
						33,310		
						23,747		
						13,361		
					911	51,806		911
	6,782			22,132	28,914			28,914
						6,355		
10,702			13,550		24,252			24,252
						10,641		
						6,153		
						1,399		
				5,248	5,248	30,346	10	5,258
						18,890		
						62,853		
						22,866		
			121		121	19,305		121
			39,857	9,692	49,591			49,801
						10,038		
75,606	228,655	25	455,244	39,933	1,132,187	819,116	59,359	1,274,273

合計

市町村名	建設・改良費							
	工事費			調査費	小計	(組合 分担金)	人件費	処 収集運搬費
	中間処理施設	最終処分場	その他					
高知市	207,730	20,843	928		229,501		1,774,468	208,512
高室戸市						78,778		
安芸市		3,526			3,526	14,544	123,789	20,298
南国市						47,181	66,437	
土佐市							37,730	291
須崎市	475,675	22,155			497,830		86,725	16,296
中村市							77,939	5,309
宿毛市								
土佐清水市						3,341	62,783	
東洋町						14,709		
奈半利町						3,557	12,774	1,611
田野町						3,075	268	533
安田町						3,301	3,197	
北川村						2,116		535
馬路村						1,840	115	475
芸西村						3,646	7,346	565
赤岡町						5,277		
香我美町						7,151		
土佐山田町						20,456	19,735	529
野市町						16,771		
夜須町			799		799	5,884		
香北町						6,421		
吉川村						3,276		
物部村						4,003		
本山町								
大豊町							26,294	2,869
鏡村								
土佐山村								1,528
土佐町								
大川村								
本川村								
伊野町						13,142	123	228
池川町						1,247		
春野町	65				65		26,253	17,873
吾川村						1,353		
吾北村							403	4,140
中土佐町	6,260				6,260			39
佐川町						5,136		
越知町						2,985		
窪川町								1,274
檮原町								
大野見村								
東津野村								1,044
葉山村								1,765
仁淀村						1,308		
日高村								
佐賀町							9,518	4,526
大正町							5,612	15,672
大方町								
大月町						1,409		17,500
十和村							9,324	1,002
西土佐村			210		210	4,772	42	
三原村								
合計	689,730	46,524	1,937		738,191	276,679	2,350,875	324,414

単位:千円

処 理 及 び 維 持 管 理 費						(組 合 分 担 金)	その他	計
理 費		車両等 購入費	委託費	その他	小 計			
中間処理費	最終処分費							
268,265	184,307	18,837	547,510	12,137	3,014,036		86,519	3,330,056
						234,971		
18,481	40,795	25	155,594		358,982			362,508
64,562	11,474		380,719	8,627	531,819	258,463	76,270	608,089
15,758	5,859	3,303	52,872	210	116,023	112,087	8,853	124,876
594	6,784		101,552		211,951	179,749	6,096	715,877
	62,203		122,149	197	267,797	259,030	24,323	292,120
693	4,430	9,218	127,662	270	142,273	179,726	150	142,423
14,248	3,050		189,926		270,007	85,877	19,466	289,473
						43,861		
	972		21,469	258	37,084	56,055		37,084
	2,239	2,567	18,714		24,321	52,310	17,727	42,048
			36,254	227	39,678	16,316	2,751	42,429
23			7,222	6,213	13,993	11,310		13,993
1,914		2,837	11,935		17,276	8,906		17,276
61,107	9,682		62,492		141,192			141,192
			20,957		20,957	38,775	3,753	24,710
			36,221		36,221	56,055	3	36,224
1,332	2,338		89,543		113,477	158,793	70,658	184,135
						137,076	13,676	13,676
						41,961		799
			36,092		36,092	50,419		36,092
			14,735		14,735	24,214	4,026	18,761
			31,543		31,543	30,329		31,543
						42,403		
823				485	30,471	51,947	151	30,622
			17,562		17,562			17,562
	100	315	11,744		13,687		37	13,724
						44,280		
			3,715	480	4,195	5,441		4,195
			7,176		7,176	9,760	528	7,704
	808		184,015		185,174	162,576	2,121	187,295
						15,562		
	3,434	6,559	76,372	7,610	138,101	59,524	25,283	163,449
			12,631		12,631	17,006		12,631
7,839	6,847		6,847		26,076	27,728		26,076
1,157	1,180		33,241		35,617	68,373	1,428	43,305
			45,666		45,666	64,055		45,666
			18,718		18,718	36,783	80	18,798
		5,736	37,757		44,767	161,683		44,767
	6,782	5,460		25,164	37,406	29,912	53	37,459
73	90		8,915		9,078	12,049		9,078
10,702			24,999		36,745	19,942		36,745
			9,255		11,020	26,361		11,020
						16,414		
			28,176		28,176	57,418	11,986	40,162
747	157		12,601	5,248	32,797	53,247	1,419	34,216
	1,980		50		23,314	50,498		23,314
						117,519		
1,800			33,155	11,315	63,770	48,457		63,770
			6,099		16,425	51,608		16,425
31			60,504	16,111	76,688	12,843		76,898
			2,952	1,624	4,576	22,182		4,576
470,149	355,511	54,857	2,707,311	96,176	6,359,293	3,321,854	377,357	7,474,841

合計

事務組合名	建設・改良費					小計	人件費
	工事費			調査費			
	中間処理施設	最終処分場	その他				
香美郡衛生組合	1,497					1,497	51,042
仁淀川下流衛生事務組合							93,276
高吾北広域町村事務組合		184,296				184,296	112,513
香南清掃組合	115,332					115,332	158,039
幡東衛生組合							29,781
高幡西部衛生施設組合							60,133
幡多中央環境施設組合							24,525
津野山広域町村事務組合							13,134
高幡東部清掃組合							112,989
芸東衛生組合	93,423					93,423	120,932
仁淀川中央清掃事務組合				18,689	18,689	18,689	17,431
幡西衛生処理組合							19,559
嶺北広域行政事務組合							69,811
安芸広域市町村圏事務組合	305,927					305,927	31,941
高知西部環境施設組合							81,631
中芸広域連合	24,864					24,864	54,572
高知中央西部焼却処理事務組合							58,174
合 計	541,043	184,296		18,689		744,028	1,109,483

4、一般廃棄物収集体制
 (1) 廃棄物処理従事職員数
 (ア) 市町村

市町村名	ごみ									し尿							合計											
	一般職			技能職				合計	一般職			技能職				合計	一般職			技能職				合計				
	事務系	技術系	小計	収集運搬	中間処理	最終処分	その他		小計	事務系	技術系	小計	収集運搬	中間処理	最終処分		その他	小計	事務系	技術系	小計	収集運搬	中間処理		最終処分	その他	小計	合計
高知市	37	38	75	166	34	3		203	278	4	6	10			3		3	13	41	44	85	166	34	6		206	291	
室戸市	1		1						1	1	1						1	1	2	2							2	
安芸市	6	1	7	18	2	15	1	36	43	1	1	2			1		1	3	7	2	9	18	2	16	1	37	46	
南国市	5		5				1	1	6	2		2						2	7		7				1	1	8	
土佐市	3		3		10	1		11	14										3		3		10	1		11	14	
須崎市	7		7	7		4		11	18										7		7	7		4		11	18	
中村市	4		4	14				14	18	1		1						1	5		5	14				14	19	
宿毛市	8	1	9						9	2		2						2	10	1	11						11	
土佐清水市	3		3		2		4	6	9	1		1						1	4		4		2		4	6	10	
東洋町	1		1						1	1		1						1	2		2						2	
奈半利町	1		1	3				3	4										1		1	3				3	4	
田野町	1		1						1										1		1						1	
安田町	1		1						1										1		1						1	
北川村	1		1						1										1		1						1	
馬路村	1		1						1										1		1						1	
芸西村	1		1		1			1	2										1		1		1			1	2	
赤岡町	1		1						1										1		1						1	
香我美町	1		1						1										1		1						1	
土佐山田町	3		3						3										3		3						3	
野市町	6		6						6	1		1						1	7		7						7	
夜須町	1		1						1	1		1						1	2		2						2	
香北町	1		1						1										1		1						1	
吉川村	1		1						1	1		1						1	2		2						2	
物部村	1		1						1										1		1						1	
本山町	2		2						2										2		2						2	
大豊町				5				5	5													5				5	5	
鏡村	1		1						1										1		1						1	
土佐山村	1		1						1										1		1						1	
土佐町																												
大川村	1		1						1										1		1						1	
本川村	1		1						1	1		1						1	2		2						2	
伊野町																												
池川町																												
春野町	3		3						3	1		1						1	4		4						4	
吾川村	1		1						1										1		1						1	
吾北村																												
中土佐町	2		2						2										2		2						2	
佐川町	1		1						1										1		1						1	
越知町	2		2						2										2		2						2	
窪川町																												
橋原町	1		1						1										1		1						1	
大野見村	1		1						1										1		1						1	
東津野村	1		1						1	1		1						1	2		2						2	
葉山村	1		1	2				2	3										1		1	2				2	3	
仁淀村	1		1						1										1		1						1	
日高村	1		1						1										1		1						1	
佐賀町	1		1						1										1		1						1	
大正町	1		1						1										1		1						1	
大方町	1		1						1	1		1						1	2		2						2	
大月町	1	1	2						2										1	1	2						2	
十和村				1				1	1													1				1	1	
西土佐村	1		1						1										1		1						1	
三原村	1		1						1										1		1						1	
合計	123	41	164	216	49	23	6	294	458	20	7	27			4		4	31	143	48	191	216	49	27	6	298	489	

(イ) 事務組合

事務組合名	ごみ							し尿									
	一般職			技能職				合計	一般職			技能職				合計	
	事務系	技術系	小計	収集運搬	中間処理	最終処分	その他		小計	事務系	技術系	小計	収集運搬	中間処理	最終処分		その他
香美郡衛生組合									3	4	7						7
仁淀川下流衛生事務組合									3	8	11						11
高吾北広域町村事務組合	2	2	4		5			5	2	4	6						6
香南清掃組合	5		5		18			18									23
幡東衛生組合									1	1	2		1			1	3
高幡西部衛生施設組合	3		3					3		4	4						4
幡多中央環境施設組合	1		1		2			2									3
津野山広域町村事務組合					3			3									3
高幡東部清掃組合	3		3		8			8	1		1		4			4	11
芸東衛生組合	3	6	9		1	1	1	3	1	2	3		2		1	3	12
仁淀川中央清掃事務組合	2		2					2									2
幡西衛生処理組合									2		2						2
嶺北広域行政事務組合					6	2		8					2			2	8
安芸広域市町村圏事務組合	4	1	5					5									5
高知西部環境施設組合	3	4	7		4			4									11
中芸広域連合	1		1		1	1		2		1	1		2			2	3
高知中央西部焼却処理事務組合	5		5		4			4									9
合計	32	13	45		52	4	1	57	13	24	37		11		1	12	49

事務組合名	合計							
	一般職			技能職				合計
	事務系	技術系	小計	収集運搬	中間処理	最終処分	その他	
香美郡衛生組合	3	4	7					7
仁淀川下流衛生事務組合	3	8	11					11
高吾北広域町村事務組合	4	6	10		5			15
香南清掃組合	5		5		18			23
幡東衛生組合	1	1	2		1			3
高幡西部衛生施設組合	3	4	7					7
幡多中央環境施設組合	1		1		2			3
津野山広域町村事務組合					3			3
高幡東部清掃組合	4		4		12			16
芸東衛生組合	4	8	12		3	1	2	18
仁淀川中央清掃事務組合	2		2					2
幡西衛生処理組合	2		2					2
嶺北広域行政事務組合					8	2		10
安芸広域市町村圏事務組合	4	1	5					5
高知西部環境施設組合	3	4	7		4			11
中芸広域連合	1	1	2		3	1		6
高知中央西部焼却処理事務組合	5		5		4			9
合計	45	37	82		63	4	2	151

(2)一般廃棄物処理事業者等（複数の事務所を持つ事業者は、主たる事務所を置く市町村に計上）

市町村名	業者数				従業員数				ごみ収集運搬機材(委託+許可)				し尿収集運搬機材(委託+許可)						
	ごみ 専 業	し 尿 専 業	兼 業	計	ご み 関 係	し 尿 関 係	浄 化 槽 関 係	計	車 両 (台)			運 搬 船 等 (隻)	合 計	車 両 (台)			運 搬 船 等 (隻)	海 洋 投 入 船 (隻)	合 計
									車 収 集	車 運 搬	小 計			車 収 集	車 運 搬	小 計			
高知市	9	16	2	27	136	72	114	322	79		79		79	75		75		75	
室戸市	3	2		5	23	7	3	33											
安芸市	10	4		14	34	4		38		29	29		29	8		8		8	
南国市	4	4		8	42	21	12	75	27		27		27	12		12		12	
土佐市	4	4		8	32	6	18	56	9		9		9						
須崎市	3	3		6	17	10	10	37	8	4	12		12	5	1	6		6	
中村市	10	4		14	36	32	32	100	55		55		55	13		13		13	
宿毛市	11	5		16	37	8	8	53	57		57		57	8		8		8	
土佐清水市	3	2		5	21	7	1	29	17		17		17	5		5		5	
東洋町	1	1		2	3	2	1	6											
奈半利町			2	2		2	2	4	2		2		2						
田野町	1	1		2	2	3	1	6											
安田町	2			2	6			6	2		2		2						
北川村	1			1	2			2	1		1		1						
馬路村	2			2	3			3	2	3	5		5						
芸西村	1	1		2	3	7		10	5	2	7		7	2	5	7		8	
赤香岡町	1	1		2	3	7	3	13	1	6	7		7				1		
香我美町	1	1		2	13	9		22	3	6	9		9	21		21		21	
土佐山田町	3	2		5	9	13		22	34		34		34						
野市町	2	1		3	11	7	2	20	13	23	36		36						
夜須町				0					15		15		15						
香北町		1		1		2		2	3		3		3	24		24		24	
吉川村				0										19		19		19	
物部村				0					1	2	3		3						
本山町	2	2		4	4	4	9	17											
大豊町				0					9		9		9						
鏡村	1			1	1			1	3		3		3	20		20		20	
土佐山村	1			1	1			1	1		1		1						
土佐町	1	1		2	2	6		8											
大川村				0					1		1		1						
大本川村			1	1	2			2	2		2		2						
伊野町	1	1		2	8	2	2	12	8	1	9		9						
池川町	1			1	2			2	2	1	3		3						
春野町	1	2	3	6	18	10	2	30	6	2	8		8						
吾川村	1			1	4			4	1		1		1						
吾北村	1	2		3	2	3	6	11	2		2		2	4		4		4	
中土佐町	3	1	3	7	9	4	4	17	26	1	27		27	2	1	3		3	
佐川町	1		1	2	4	8		12	9		9		9						
越知町	3	4	1	8	12	14	4	30	19		19		19						
窪川町	1	2	2	5	6	4	6	16	18		18		18	9	9	18		18	
禰原町	1		2	3	2	2		4	2		2		2	2	20	22		23	
大野見村	1			1	2			2	2		2		2	3		3		3	
東津野村	1	1		2	1	1		2	9		9		9	2		2		2	
葉山村				0						6	6		6	2		2		2	
仁淀村				0															
日高村	2	1		3	4	3		7	4		4		4						
佐賀町	5	1		6	19	1	1	21	27		27		27	1		1		1	
大正町	1	2	1	4	4	3	4	11		5	5		5	7		7		7	
大方町	5	2		7	70	5	1	76	9	23	32		32						
大月町	2	2		4	11	3	3	17	12	15	27		27	4		4		4	
十和村		1		1		5	5	10						8		8		8	
西土佐村	1	2		3	4	2	3	9						5	2	7		7	
三原村	4		1	5	4	1		5	18		18		18	6		6		6	
合 計	113	80	19	212	629	300	257	1,186	524	129	653		653	267	38	305		307	

(3)委託・許可件数
(ア) 市町村

市町村名	収集運搬				中間処理				最終処分				合計				
	ごみ		し尿		ごみ		し尿		ごみ		し尿		ごみ		し尿		浄化槽清掃業
	委 託	許 可	委 託	許 可	委 託	許 可	委 託	許 可	委 託	許 可	委 託	許 可	委 託	許 可	委 託	許 可	
高知市	1	10		17	2								3	10		17	17
室戸市																	
安芸市		18		4						1				19		4	4
南国市	10	3		4	5	2			1	1			16	6		4	4
土佐市	2												2				
須崎市	2	3		1									2	3		1	10
中村市	2	13		4		1				1			2	15		4	4
宿毛市	2	12		5	4	1			1				7	13		5	5
土佐清水市	3	3		2									3	3		2	2
東洋町																	
奈半利町	1				2				4				7				
田野町	2				1				1				4				
安田町	2												2				
北川村	1				2								3				
馬路村	4				2								6				
芸西村	3		1		1						1		4		2		10
赤岡町	3	2			1				1				5	2			5
香我美町	1	1			1	1							2	2			5
土佐山田町	6	4			1								7	4			5
野市町	2	4			2								4	4			5
夜須町	2	4			2								4	4			5
香北町	1				1				1				3				5
吉川村	2	2		5									2	2		5	5
物部村	1				1				1				3				5
本山町																	
大豊町	1	2							1				2	2			
鏡山村	2	1		4	1				2				5	1		4	3
土佐山村	1			5	3				2				6			5	5
土佐町																	
大川村	1												1				
本川村	1												1				
伊野町	2				1				1				4				
池川町	1												1				
春野町	1								4				5				
吾川村	1												1				
吾北村	2		2										2		2		
中土佐町	3	6		1	4								7	6		1	8
佐川町	2												2				
越知町	3	5											3	5			
窪川町	2	7		4									2	7		4	3
檜原町	2		1	2	1								3		1	2	2
大野見村	1			1	1				1				3			1	1
大東津野村	3		1	1	1				1				5		1	1	1
葉山村	1			1	1								2			1	8
仁淀村																	
日高村	2												2				
佐賀町	1	7		1	1				1				3	7		1	
大正町		4		4										4		4	4
大方町	1	10											1	10			
大月町	1	5		2	1								2	5		2	2
十和村				4												4	6
西土佐村	1			2	1								2			2	2
三原村	1	7		5									1	7		5	2
合計	90	133	5	79	44	5			23	3	1		157	141	6	79	143

(イ) 事務組合

事務組合名	収集運搬				中間処理				最終処分				合計				
	ごみ		し尿		ごみ		し尿		ごみ		し尿		ごみ		し尿		浄化槽清掃業
	委託業	許可業	委託業	許可業	委託業	許可業	委託業	許可業	委託業	許可業	委託業	許可業	委託業	許可業			
香美郡衛生組合				6												6	
仁淀川下流衛生事務組合				10												10	9
高吾北広域町村事務組合			4	5											4	5	5
香南清掃組合																	
幡東衛生組合				3												3	2
高幡西部衛生施設組合																	
幡多中央環境施設組合																	
津野山広域町村事務組合	1				1								2				
高幡東部清掃組合	1		1										1		1		
芸東衛生組合	4			3	1		1						5		1	3	3
仁淀川中央清掃事務組合			4		1								1	4			
幡西衛生処理組合			1												1		
嶺北広域行政事務組合	3			5									3			5	3
安芸広域市町村圏事務組合																	
高知西部環境施設組合																	
中芸広域連合				4	2				1				3			4	4
高知中央西部焼却処理事務組合																	
合計	9	4	6	36	5		1		1				15	4	7	36	26

5 一般廃棄物処理施設

(1)ごみ焼却施設

平成16年3月現在

種類	市町村名 一部事務組合名	施設名	管理体制	使用開始年	処理対象物	公称能力 (t/日)	設置数
全	高知市	高知市清掃工場	1	2001	2, 5	600	3
バ	安田町	安田町清掃センター	1	1984	2	8	1
バ	北川村	北川村長山ゴミ焼却場	2	1982	2	2	1
バ	馬路村	馬路村焼却場	2	1986	2	4	1
バ	芸西村	芸西村クリーンセンター	1	1998	2	6	1
バ	春野町	春野町清掃センター	2	1982	2, 3, 4	30	2
バ	吾北村	吾北村塵芥処理場	2	1997	2	4	2
バ	大月町	大月町清掃センター	2	1983	2, 3	12	2
バ	高吾北広域町村事務組合	高吾北広域町村事務組合高吾北清掃センター	1	1993	2, 5, 6	40	2
全	香南清掃組合	香南清掃組合ごみ処理施設	1	1991	2	160	2
バ	高幡西部衛生施設組合	クリーンセンター銀河	2	2002	2, 5	25	2
准	芸東衛生組合	芸東衛生組合佐喜浜クリーンセンター	2	1982	2, 6	120	2
バ	仁淀川中央清掃事務組合	仁淀川中央清掃事務組合清掃工場	2	1976	2, 3	30	2
全	高知中央西部焼却処理事務組	北原クリーンセンター	2	2001	2, 6	120	2
バ	嶺北広域行政事務組合	嶺北広域行政事務組合清掃センター	1	1996	2	16	1
全	高知西部環境施設組合	幡多クリーンセンター	2	2002	1, 2, 3, 5, 6	140	2
バ	中芸広域連合	中芸広域連合奈半利・田野クリーンセンター	1	1988	2, 6	16	2

- 1 種類 バ…バッチ炉、准…准連続炉、全…全連続炉
- 2 管理体制 1 直営、2 委託
- 3 処理対象物 1 混合ごみ、2 可燃ごみ、3 不燃ごみ、4 資源ごみ、5 粗大ごみ、6 その他

(2)粗大ごみ処理施設

平成16年3月現在

種類	市町村名 一部事務組合名	施設名	管理体制	使 用 年 度	処 理 能 力 (t/8h)	処 理 対 象 物
破	高知市	高知市清掃工場	1	2001	40	5
併	土佐市	土佐市北原クリーンセンター粗大ごみ処理施設	1	1998	10	3, 4, 5
圧	土佐市	土佐市一般廃棄物最終処分場粗大ごみ圧縮機	1	1988	3	4, 5
併	高吾北広域町村事務組合	高吾北広域町村事務組合高吾北清掃センター	1	1993	10	3, 5
併	幡多中央環境施設組合	幡多中央環境施設組合幡多中央環境センター	1	1991	10	4
併	芸東衛生組合	芸東衛生組合佐喜浜リサイクルセンター	2	1983	5	4, 5
併	嶺北広域行政事務組合	嶺北広域行政事務組合清掃センター粗大ごみ処理工場	1	1996	6	5
破	高知西部環境施設組合	幡多クリーンセンター	2	2002	5	5

- 1 種類 破…破碎施設、圧…圧縮施設、併…併用施設
 2 管理体制 1 直営、2 委託
 3 処理対象物 1 混合ごみ、2 可燃ごみ、3 不燃ごみ、4 資源ごみ、5 粗大ごみ、6 その他

(3)粗大ごみ処理施設以外の資源化等を行う施設

平成16年3月現在

種類	市町村名 一部事務組合名	施設名	管理体制	使 用 年 度	処 理 能 力 (t/8h)	処 理 対 象 物
他	高知市	高知市菖蒲谷プラスチック減容工場	2	1990	25	3, 4
他	安芸市	安芸市リサイクルプラザ	1	2000	18.2	3, 4, 5
他	須崎市	須崎市不燃廃棄物処理場	1	1979	1.5	4
他	須崎市	須崎市クリーンセンター横浪	1	2004	6.2	3, 4
他	宿毛市	宿毛市不燃物処理施設	2	1982	20	4
他	土佐清水市	土佐清水市リサイクルセンター	1	1999	4.9	3, 4
堆	芸西村	芸西村堆肥センター	1	1982	6	1, 6
他	春野町	春野町ストックヤード	2	1999	1	4
他	中土佐町	中土佐町ストックヤード	2	2003	2	4
堆	橋原町	橋原町土づくりセンター	2	1994	10	6
他	西土佐村	西土佐村ごみ処理場	2	1975	9	4
選	高吾北広域町村事務組合	高吾北広域町村事務組合資源ごみ選別施設	1	1995	10	2, 3, 4
他	高幡西部衛生施設組合	クリーンセンター銀河	2	2002	6	2, 3, 4
選	津野山広域町村事務組合	津野山広域町村事務組合津野山ビン・缶処理場	2	1974	1.5	3, 4
他	芸東衛生組合	芸東衛生組合廃プラ減容施設	1	1997	4	6
他	芸東衛生組合	佐喜浜リサイクルセンター	2	1983	5	3, 4, 5
他	仁淀川中央清掃事務組合	仁淀川中央清掃事務組合不燃物処理施設	2	1976	8	4
他	嶺北広域行政事務組合	嶺北広域行政事務組合清掃センター資源化処理工場	1	1996	6	4
圧	高知西部環境施設組合	幡多クリーンセンターリサイクルプラザ	1	2003	19	4
選	中芸広域連合	中芸広域連合奈半利・田野クリーンセンター不燃物処理施	1	1988	16	3
固	津野山広域町村事務組合	津野山広域町村事務組合クリーンセンター四万十	1	1998	6	2
固	高幡東部清掃組合	高幡東部清掃組合ごみ固形燃料化施設	1	2002	53	2

- 1 種類 選…選別、圧…圧縮・梱包、堆…堆肥化、固…固形燃料化、他…その他
 2 管理体制 1 直営、2 委託
 3 処理対象物 1 混合ごみ、2 可燃ごみ、3 不燃ごみ、4 資源ごみ、5 粗大ごみ、6 その他

(4)最終処分場

平成16年3月現在

埋立場所	市町村事務組合	施設名	埋立物				埋立開始年度	埋立終了年度	埋立地面積(m ²)	全体容量(m ³)	残余容量(m ³)	H15年度埋立容量(m ³)
			可	不	残	他						
山間	高知市	高知市三里最終処分場		○	○	○	1985	2008	63,300	698,000	192,961	21,516
山間	安芸市	安芸市一般廃棄物最終処分場		○	○	○	1995	2015	10,500	130,000	123,560	4,733
山間	南国市	南国市一般廃棄物最終処分場		○	○	○	2002	2017	16,300	83,000	74,450	6,250
山間	土佐市	土佐市一般廃棄物最終処分場		○	○	○	1994	2009	15,000	122,000	81,043	3,481
山間	須崎市	須崎市廃棄物埋立処分場		○	○	○	1973	2026	95,000	500,000	217,726	6,097
山間	宿毛市	宿毛市環境管理センター			○		1996	2010	13,700	115,000	84,549	894
山間	宿毛市	宿毛市母島不燃物処理場		○			1990	2004	760	1,700	400	0
山間	土佐清水市	土佐清水市不燃物処理センター		○	○	○	1989	2013	13,600	114,707	25,895	442
山間	奈半利町	奈半利町茄子谷廃棄物処分場		○		○	1990	2050	4,500	20,528	18,851	224
山間	田野町	田野町築地不燃物処理場		○		○	2001	2010	960	7,000	6,333	234
山間	田野町	田野町中野不燃物処理場		○		○	1983	2001	4,765	13,000	0	0
山間	安田町	安田町不燃物埋立処分地		○			1980	2016	8,462	90,000	1,830	30
山間	北川村	北川村長山ゴミ処理場		○		○	1971	2004	5,850	17,550	152	37
山間	馬路村	馬路村処分場		○	○	○	1988	1998	3,225	32,250	28,307	0
平地	芸西村	芸西村竹藪埋立処分地		○		○	1984	2006	1,840	2,470	45	6
山間	香我美町	一般廃棄物最終処分場		○		○	1997	2097	22,769	210,000	209,026	121
山間	土佐山田町	土佐山田町立ごみ処理場		○		○	1970	2010	9,000	54,000	14,595	100
平地	野市町	野市町西佐古不燃物処理場		○		○	1971	2005	1,381	5,320	464	0
山間	土佐山村	土佐山村藁藪処分場		○	○		1989	1999	150	250	0	0
山間	大川村	大川村朝谷最終処分場				○	1993	2007	800	500	395	0
平地	伊野町	伊野町八田廃棄物処分場				○	1975	2001	5,000	12,500	3,509	0
山間	春野町	春野町一般廃棄物最終処分場		○	○	○	1990	2003	6,000	34,000	11,553	964
山間	中土佐町	中土佐町七浦不燃物埋立処理場		○		○	1995	2010	4,600	24,000	3,767	8
山間	佐川町	佐川町大田川埋立地				○	1974	1999	2,000	12,000	0	0
山間	窪川町	窪川町天ノ川ガレキ捨場				○	1973	2011	3,511	10,573	1,539	630
山間	大野見村	大野見村桐ノ川ごみ処理場		○		○	1987	2010	800	5,600	597	3
平地	葉山村	葉山村最終処分場		○		○	1976	1998	3,239	12,000	0	0
山間	佐賀町	佐賀町清掃センター		○	○	○	1981	2002	600	23,000	10,499	0
山間	大月町	大月町環境クリーンセンター			○		1999	2013	7,000	21,000	13,188	1,338
山間	高吾北広域町村事務組合	高吾北広域町村事務組合桶神最終処分地			○	○	1977	2002	3,300	18,000	0	0
山間	高吾北広域町村事務組合	高吾北広域町村事務組合高吾北処理センター		○	○	○	2002	2016	2,400	19,000	14,439	3,496
山間	香南清掃組合	香南清掃組合神池暫定灰埋立処分場			○		1997	2001	924	7,000	0	0
平地	高槽西部衛生施設組合	クリーンセンター銀河			○	○	2002	2014	2,100	12,700	11,462	541
山間	芸東衛生組合	芸東衛生組合室津埋立地		○		○	1996	2010	4,700	19,800	6,081	1,949
山間	芸東衛生組合	芸東衛生組合生見埋立地		○		○	1967	2002	4,800	28,000	0	0
山間	芸東衛生組合	芸東衛生組合中家埋立地		○	○	○	1983	2002	43,479	97,135	0	0
山間	嶺北広域行政事務組合	嶺北広域一般廃棄物最終処分場		○	○	○	2001	2016	3,200	16,000	8,601	1,113
山間	中芸広域連合	中芸広域連合丸山最終処分場		○		○	1985	2006	1,800	11,300	64	69
県合計									391,315	2,600,883	1,165,881	54,276

埋立物 可…可燃ごみ、不…不燃ごみ、残…焼却残渣、他…その他

(5)し尿処理施設

平成16年3月現在

設置者	施設名	使用開始年	処理方法	処理能力(k1/日)
高知市	高知市東部環境センター	1984	標脱	390
安芸市	汚泥再生処理センター清浄苑	2003	高負荷 膜分離	30
南国市	南国市環境センター	1995	高負荷	70
中村市	中村市衛生センター	1984	標脱	62
土佐清水市	土佐清水市衛生センター	2002	高負荷 膜分離	31
東津野村	東津野村高度し尿処理施設	1997	その他	4
西土佐村	西土佐村有機物供給施設	1991	その他	7
西土佐村	クリーンセンター西土佐	2003	高負荷 その他	9
香美郡衛生組合	香美郡衛生組合衛生センター	1988	標脱	100
仁淀川下流衛生事務組合	衛生センター	2000	標脱	120
高吾北広域町村事務組合	高吾北広域町村事務組合衛生センター	1966	嫌気	47
幡東衛生組合	幡東衛生組合幡東衛生センター	1998	高負荷 膜分離	28
高幡西部衛生施設組合	高幡西部衛生施設組合若井グリーンセンター	1978	標脱	35
高幡東部清掃組合	高幡東部清掃組合し尿処理施設	1990	高負荷	60
芸東衛生組合	芸東衛生組合室戸清浄園	1979	好希釈	20
芸東衛生組合	芸東衛生組合相間衛生センター	1976	好希釈	20
幡西衛生処理組合	幡西衛生処理組合幡西衛生処理センター	1981	標脱	62
嶺北広域行政事務組合	嶺北広域行政事務組合衛生センター	1982	標脱	40
中芸広域連合	中芸広域連合衛生センター	1996	高負荷 膜分離	25

(注)高負荷・高負荷脱窒素処理方式、標脱・標準脱窒素処理方式、好希釈・好気性処理のうち希釈ばっき・活性汚泥処理方式

嫌気・嫌気性消化・活性汚泥処理方式、好気・好気性消化・活性汚泥処理方式、好二段・好気性処理のうち二段活性汚泥処理方式

その他・その他

(6)コミュニティプラント

平成16年3月現在

設置者	施設名	使用開始年	処理方法	処理能力(k1/日)
高知市	高知市つづじヶ丘団地下水道汚水処理施設	1974	長時間ばっ気	225
高知市	高知市潮見台ニュータウン団地下水道汚水処理施設	1988	接触ばっ気	2,100
高知市	高知市観月坂団地下水道処理施設	1995	その他処理	1,760
春野町	春野町平和団地下水処理場	1979	長時間ばっ気	860

(注)接触ばっ気・接触ばっ気処理方式、回転板接触・回転板接触処理方式、回分式活性汚泥・回分式活性汚泥処理方式

長時間ばっ気・長時間ばっ気処理方式、標準活性汚泥・標準活性汚泥処理方式、生物学的脱窒素・生物学的脱窒素処理

膜分離・膜分離処理方式、その他・その他

6. 浄化槽

(1) 処理方式別浄化槽設置基数(旧構造基準のもの)

平成16年3月末現在

保健所	市町村名	単独処理浄化槽				合併処理浄化槽				合計
		腐敗型	ばっ気型	その他	小計	散水ろ床	活性汚泥	その他	小計	
室戸	室戸市	313	241		554		2		2	556
	東洋町	21	16		37				0	37
	小計	334	257	0	591	0	2	0	2	593
安芸	安芸市	232	213		445		5		5	450
	奈半利町	13	29		42				0	42
	田野町	15	34		49				0	49
	安田町	7	33		40				0	40
	北川村	13	6		19				0	19
	馬路村	7	5		12				0	12
	芸西村	0	5		5		1		1	6
	小計	287	325	0	612	0	6	0	6	618
中央東	南国市	162	330	9	501		2	2	4	505
	赤岡町	11	92		103			1	1	104
	香我美町	5	52		57				0	57
	野市町	21	99	1	121		1		1	122
	土佐山田町	97	90	9	196		4		4	200
	夜須町	18	41	2	61				0	61
	香北町	11	10		21				0	21
	吉川村	7	30		37				0	37
	物部村	6	8		14				0	14
	小計	338	752	21	1,111	0	7	3	10	1,121
本山	本山町	19	45	1	65		1		1	66
	大豊町	24	26		50		1		1	51
	大川村	4	19		23				0	23
	本川村	6	7		13				0	13
	土佐町	23	17		40				0	40
	小計	76	114	1	191	0	2	0	2	193
高知市	高知市	903	2,425	1	3,329		62		62	3,391
小計	903	2,425	1	3,329	0	62	0	62	3,391	
中央西	土佐市	14	91	439	544			51	51	595
	伊野町	123	299		422			1	1	423
	春野町	36	69	1	106		3		3	109
	吾北村	8	22	1	31				0	31
	鏡村	5	11	1	17				0	17
	土佐山村	2	5		7				0	7
	佐川町	57	35	46	138			3	3	141
	越知町	37	88	29	154			1	1	155
	池川町	1	7	7	15		1		1	16
	吾川村	32	19	29	80			3	3	83
	仁淀村	12	11	8	31				0	31
日高村	25	32	44	101				0	101	
小計	352	689	605	1,646	0	4	59	63	1,709	
高幡	須崎市		128	620	748			61	61	809
	中土佐町	16	21	52	89			2	2	91
	橋原町	1	4	1	6			7	7	13
	葉山村	1	10	21	32			1	1	33
	東津野村	2	2	4	8				0	8
	大野見村		3	6	9			3	3	12
	小計	20	168	704	892	0	0	74	74	966
窪川	窪川町	37	195		232	3			3	235
	大正町	1	12		13				0	13
	十和村	9	11		20				0	20
	小計	47	218	0	265	3	0	0	3	268
幡多	中村市	229	601	22	852		3		3	855
	宿毛市	65	128		193		9		9	202
	佐賀町	6	18		24				0	24
	大方町	10	49		59		2		2	61
	大月町	7	17		24				0	24
	西土佐村	6	5		11				0	11
	三原村	1	2	1	4				0	4
	小計	324	820	23	1,167	0	14	0	14	1,181
土佐清水	土佐清水市	77	592		669	7			7	676
小計	77	592	0	669	7	0	0	7	676	
合計		2,758	6,360	1,355	10,473	10	97	136	243	10,716

(2) 人槽区分別浄化槽設置基数(旧構造)

平成16年3月末現在

保健所	市町村名	5	21	101	201	301	501	1,001	2,001	3,001	4,001	5,001	10,001	合計
		~ 20	~ 100	~ 200	~ 300	~ 500	~ 1,000	~ 2,000	~ 3,000	~ 4,000	~ 5,000	~ 10,000		
室戸	室戸市	409	132	8	3	4								556
	東洋町	24	11	1	1									37
	小計	433	143	9	4	4	0	0	0	0	0	0	0	593
安芸	安芸市	285	138	17	6	4								450
	奈半利町	23	13	5	1									42
	田野町	32	14	3										49
	安田町	30	9	1										40
	北川村	5	12	2										19
	馬路村	3	7	2										12
	芸西村		3	3										6
	小計	378	196	33	7	4	0	0	0	0	0	0	0	618
中央東	南国市	333	127	29	4	11	1							505
	赤岡町	84	14	4	2									104
	香我美町	47	7	2		1								57
	野市町	90	24	3	2	1	1			1				122
	土佐山田町	108	69	11	7	5								200
	夜須町	43	10	4	4									61
	香北町	9	9	2	1									21
	吉川村	27	9	1										37
	物部村	5	6	2	1									14
	小計	746	275	58	21	18	2	0	1	0	0	0	0	1,121
	本山	本山町	31	28	6		1							
大豊町		33	16	1		1								51
大川村		5	15	3										23
本川村		9	3	1										13
土佐町		15	17	7	1									40
小計	93	79	18	1	2	0	0	0	0	0	0	0	193	
高知市	高知市	3,266	61	16	21	17	7	3						3,391
小計	3,266	61	16	21	17	7	3						3,391	
中央西	土佐市	480	86	20	9									595
	伊野町	318	90	10	4	1								423
	春野町	77	20	7	3			1	1					109
	吾北村	20	10	1										31
	鏡村	8	9											17
	土佐山村	3	3	1										7
	佐川町	88	40	8	2	2	1							141
	越知町	121	29	3	1	1								155
	池川町	11	3	1	1									16
	吾川村	60	17	5	1									83
	仁淀村	17	10	2	1	1								31
	日高村	82	16	2	1									101
小計	1,285	333	60	23	5	1	1	1	0	0	0	0	1,709	
高幡	須崎市	621	163	20	4	1								809
	中土佐町	68	19	3		1								91
	橋原町	2	7	4										13
	葉山村	28	3	2										33
	東津野村	2	6											8
	大野見村	8	2		2									12
小計	729	200	29	6	2	0	0	0	0	0	0	0	966	
窪川	窪川町	165	55	10	3	2								235
	大正町	12	1											13
	十和村	11	8	1										20
	小計	188	64	11	3	2	0	0	0	0	0	0	0	268
幡多	中村市	502	294	32	17	9		1						855
	宿毛市	80	92	15	8	5	2							202
	佐賀町	4	17	2	1									24
	大方町	36	19	3	3									61
	大月町	8	11	4		1								24
	西土佐村	5	5	1										11
	三原村	1	1	1	1									4
小計	636	439	58	30	15	2	1	0	0	0	0	0	1,181	
土佐清水	土佐清水市	450	191	18	11	6								676
小計	450	191	18	11	6	0	0	0	0	0	0	0	676	
合計		8,204	1,981	310	127	75	12	5	2	0	0	0	0	10,716

人槽区分別浄化槽設置基数（新構造）

平成16年3月末現在

保健所	市町村名	5	21	51	101	201	301	501	1,001	2,001	3,001	4,001	5,001	10,001	合計
		~ 20	~ 50	~ 100	~ 200	~ 300	~ 500	~ 1,000	~ 2,000	~ 3,000	~ 4,000	~ 5,000	~ 10,000		
室戸	室戸市	1,126	116	27	12	5	4	1							1,291
	東洋町	242	14	4	2	1	1								264
	小計	1,368	130	31	14	6	5	1	0	0	0	0	0	0	1,555
安芸	安芸市	1,163	132	23	11	5	6	2	1						1,343
	奈半利町	293	28	8	7	1	3								340
	田野町	281	19	9	3	2		1							315
	安田町	195	18	3	7	1									224
	北川村	80	5	2	3	2									92
	馬路村	118	11	4			1								134
	芸西村	179	18	8	4			1	1						211
	小計	2,309	231	57	35	11	10	4	2	0	0	0	0	0	2,659
中央東	南国市	3,151	292	54	47	21	13	4	9	1					3,592
	赤岡町	437	27	10	9	7	1								491
	香我美町	839	25	10	4	3	3	1	1						886
	野市町	2,165	109	23	18	5	11	6	4						2,341
	土佐山田町	1,273	113	21	9	6	2		1	1					1,426
	夜須町	245	4	5	3		1	2	1						261
	香北町	203	10	4	7	3		1							228
	吉川村	233	21	7	1	1									263
	物部村	90	7	7	2	1	1								108
	小計	8,636	608	141	100	47	32	14	16	2	0	0	0	0	9,596
本山	本山町	314	38	6	5		1		1						365
	大豊町	278	49	5	3	2	1	2							340
	大川村	40	4	1	3	1									49
	本川村	94	17	2	4										117
	土佐町	405	26	3	6	2	2		1						445
小計	1,131	134	17	21	5	4	2	2	0	0	0	0	0	1,316	
高知市	高知市	22,499	1,937	227	155	55	38	19	8	6	3		1		24,948
	小計	22,499	1,937	227	155	55	38	19	8	6	3	0	1	0	24,948
中央西	土佐市	3,094	221	34	17	15	7	1	3						3,392
	伊野町	1,753	130	13	7	5	3	3	1				1		1,916
	春野町	1,002	58	11	13	3	6	4	2	1			1		1,101
	吾北村	311	26	5	3										345
	鏡村	231	4	4	1	2									242
	土佐山村	140	4	2	3	1	1								151
	佐川町	1,461	79	20	9	4	1	2	1						1,577
	越知町	466	28	1	5	2	4								506
	池川町	178	11	6	1		1								197
	吾川村	200	17	5	3	2									227
	仁淀村	165	23	9	3	1			1						202
	日高村	667	31	3	8	2	3								714
小計	9,668	632	113	73	37	26	10	8	1	0	0	0	2	10,570	
高幡	須崎市	2,643	288	58	22	10	8	6	3						3,038
	中土佐町	702	36	5	4	1	2								750
	橋原町	245	34	9	2	3	1	1							295
	葉山村	647	25	14	3	2									691
	東津野村	344	11	9	3		1								368
	大野見村	175	8	7					1						191
	小計	4,756	402	102	34	16	12	8	3	0	0	0	0	0	5,333
窪川	窪川町	758	109	16	14	6	6	1							910
	大正町	145	7	4	1		1								158
	十和村	241	16		3										260
	小計	1,144	132	20	18	6	7	1	0	0	0	0	0	0	1,328
幡多	中村市	3,267	409	78	34	19	8	5	2						3,822
	宿毛市	1,985	252	53	19	10	7	8	3		1				2,338
	佐賀町	232	26	9	3	1									271
	大方町	618	37	6	6	2	1	1							671
	大月町	469	29	6	1	3	1		1						510
	西土佐村	243	27	6	1	1									278
	三原村	139	3	1	1		1								146
小計	6,953	783	159	65	36	18	14	7	0	1	0	0	0	8,036	
土佐清水	土佐清水市	1,577	133	26	15	6	7	7	2						1,773
	小計	1,577	133	26	15	6	7	7	2	0	0	0	0	0	1,773
合計	60,041	5,122	893	530	225	159	80	48	9	4	0	3	0	67,114	

(3) 建築用途別浄化槽(201人槽以上)設置基数

平成16年3月末現在

保健所	市町村名	集会場 施設	住宅施設		宿舎 施設	医療 施設	店舗	娯楽 施設	自動車 車庫	学校 施設	事務所	作業所	その他	合計
			大家又は 設置者 管理	入居者 管理										
室戸	室戸市	1			1	4	2	1		1	4		1	15
	東洋町	1						1						2
	小計	2	0	0	1	4	2	2	0	1	4	0	1	17
安芸	安芸市	2	3		1	2	5	2		3	3		3	24
	奈半利町	1			1	1				1				4
	田野町	1			1	1								3
	安田町							1						1
	北川村	2												2
	馬路村				1									1
	芸西村				1			1						2
	小計	6	3	0	5	4	5	4	0	4	3	0	3	37
中央東	南国市		8		2	11	14	4		9	8	3	5	64
	赤岡町	1	3			1	2	1		1	1			10
	香我美町	3	1			1	1			1	1		1	9
	野市町	5			1	6	8	3		2	2		4	31
	土佐山田町	3	2		4	2	1	3		5	1		1	22
	夜須町	1			2			1		1	1		2	8
	香北町	1			2	1				1				5
	吉川村	1												1
	物部村	1				1					1			3
	小計	16	14	0	11	23	26	12	0	20	15	3	13	153
本山	本山町					2	1							3
	大豊町	1			1	2							2	6
	大川村		1											1
	本川村													0
	土佐町	1	1			1	2						1	6
小計	2	2	0	1	5	3	0	0	0	0	0	3	16	
高知市	高知市	8	57		3	31	23	9		30	11	1	4	177
	小計	8	57	0	3	31	23	9	0	30	11	1	4	177
中央西	土佐市	3	1		6	4	8	3		5	2		3	35
	伊野町	2	2		1	4	4	1		1	1	1	1	18
	春野町	2	2		1	3	4	3		1	3		3	22
	吾北村													0
	鏡村									2				2
	土佐山村						1	1						2
	佐川町	1	1			2	1	1		3	1		3	13
	越知町	2	1			4		1						8
	池川町	2												2
	吾川村				1		1						1	3
	仁淀村		2			1							1	4
	日高村	1	2				1	2						6
小計	13	11	0	9	18	20	12	0	12	7	1	12	115	
高幡	須崎市	3	6		4	4	6	4		5				32
	中土佐町	2			2									4
	橋原町				2	1		1					1	5
	葉山村	1									1			2
	東津野村				1								1	2
	大野見村				1						1			3
小計	6	6	0	10	5	6	5	0	5	2	0	3	48	
窪川	窪川町	4			1	5	1	2		3	1		1	18
	大正町												1	1
	十和村													0
	小計	4	0	0	1	5	1	2	0	3	1	0	2	19
幡多	中村市	3	6		7	11	9	9		8	4		4	61
	宿毛市	1	4		6	14	7	7		5			1	45
	佐賀町	1			1									2
	大方町	2			1	1				1			2	7
	大月町	1			2	1	1						1	6
	西土佐村					1								1
	三原村		1								1		1	3
小計	8	11	0	17	28	17	16	0	14	5	0	9	125	
土佐清水	土佐清水市	5			10	8	6	3		3	2		2	39
	小計	5	0	0	10	8	6	3	0	3	2	0	2	39
合計	70	104	0	68	131	109	65	0	92	50	5	52	746	

(4) 合併処理浄化槽設置整備事業状況

平成16年3月末現在

市町村名	補助開始年度	63年度実績基数	2年度		3年度		4年度		5年度		6年度		7年度		8年度		9年度		10年度		11年度		12年度		13年度		14年度		15年度		計	
			実績	基数	実績	基数	実績	基数	実績	基数	実績	基数	実績	基数	実績	基数	実績	基数	実績	基数	実績	基数	実績	基数	実績	基数	実績	基数	実績	基数		
高知市	元		46	65	160	213	290	312	355	283	246	282	249	463	559	450	469	450	469	469	469	469	469	469	469	469	469	469	469	469	4,462	
室戸市	3			5	5	11	17	22	17	25	27	26	23	30	32	40	39	32	40	39	32	40	39	32	40	39	32	40	39	314		
安芸市	4				8	29	39	48	62	41	49	54	62	66	59	58	47	56	59	47	56	59	47	56	59	47	56	59	47	562		
南門市	4				25	38	48	62	82	65	60	112	113	113	117	117	117	117	117	117	117	117	117	117	117	117	117	117	117	971		
土佐市	3				14	30	56	77	112	100	100	153	100	146	122	118	122	118	122	118	122	118	122	118	122	118	122	118	1,247			
須崎市	元				5	5	20	26	42	66	53	40	55	53	53	57	62	57	62	57	62	57	62	57	62	57	62	57	62	573		
中村市	元				10	20	27	38	69	63	69	110	129	119	114	129	143	143	143	143	143	143	143	143	143	143	143	143	1,187			
土佐清水市	3				4	4	18	38	39	57	53	65	80	107	81	93	93	93	93	93	93	93	93	93	93	93	93	93	93	732		
東津町	4				4	6	8	7	6	10	6	4	6	4	8	5	5	5	5	5	5	5	5	5	5	5	5	5	5	72		
藤岡町	3				9	14	11	11	18	15	13	9	9	23	13	18	17	16	16	16	16	16	16	16	16	16	16	16	16	187		
田野町	3				11	10	11	14	11	16	13	16	14	12	11	10	13	13	13	13	13	13	13	13	13	13	13	13	13	162		
安芸町	2				1	6	4	5	5	7	5	6	4	11	12	5	9	8	9	8	9	8	9	8	9	8	9	8	9	89		
北川村	3				2	3	5	6	11	10	5	6	5	2	3	1	2	3	1	2	3	1	2	3	1	2	3	1	2	61		
高橋村	元				3	5	4	7	5	8	5	7	5	2	10	8	5	8	5	8	5	8	5	8	5	8	5	8	5	84		
栗原村	4				15	22	13	16	13	12	13	11	11	11	10	4	0	140	0	140	0	140	0	140	0	140	0	140	0	140		
赤岡町	4				3	6	3	9	13	11	5	11	9	12	10	9	11	10	9	11	10	9	11	10	9	11	10	9	11	109		
香我美町	2				27	39	45	60	70	84	57	72	39	46	40	22	19	23	22	19	23	22	19	23	22	19	23	22	19	642		
土佐山田町	3				22	41	49	47	42	43	43	55	54	49	46	43	51	58	49	46	43	51	58	49	46	43	51	58	49	589		
野市町	3				70	134	228	196	143	132	146	74	71	82	71	67	45	51	82	71	67	45	51	82	71	67	45	51	1,461			
夜須町	3				16	18	13	12	7	12	9	8	10	12	11	3	7	13	12	11	3	7	13	12	11	3	7	13	121			
香北町	3				2	10	14	11	9	5	7	14	15	10	10	9	5	12	10	9	5	12	10	9	5	12	10	9	5	121		
吉川村	4				5	8	10	4	13	9	8	4	7	5	2	5	8	8	5	2	5	8	8	5	2	5	8	5	80			
物部村	4				2	2	2	3	5	5	5	5	7	6	7	5	8	6	7	5	8	6	7	5	8	6	7	5	80			
本山市	3				9	12	11	11	22	24	23	10	17	11	22	22	20	20	22	20	22	20	22	20	22	20	22	20	22	203		
大豊町	3				2	5	14	15	12	21	14	15	13	15	20	21	15	19	20	21	15	19	20	21	15	19	20	21	15	192		
鏡村	2				6	11	14	13	14	13	18	15	16	21	12	12	12	12	12	12	12	12	12	12	12	12	12	12	12	190		
土佐山村	2				8	10	8	10	10	7	9	8	9	6	8	2	8	5	8	2	8	5	8	2	8	5	8	2	8	108		
土佐町	4				2	18	22	17	16	30	32	30	32	31	33	23	16	27	30	32	31	33	23	16	27	30	32	31	33	272		
大川村	4				1	8	4	4	1	4	3	2	3	0	2	3	3	3	0	2	3	3	3	3	3	3	3	3	3	34		
木川村	3				3	3	2	5	3	2	4	7	8	3	1	3	6	5	8	3	1	3	6	5	8	3	1	3	6	50		
伊野町	4				60	66	51	56	73	68	77	87	87	93	84	75	96	85	84	75	96	85	84	75	96	85	84	75	96	895		
池川町	3				1	3	4	8	9	13	11	13	12	13	12	9	7	11	12	9	7	11	12	9	7	11	12	9	7	115		
春野町	3				10	49	60	48	53	50	33	49	46	40	41	47	50	47	41	47	50	47	41	47	50	47	41	47	50	578		
吾川村	元				7	5	12	14	13	12	11	12	11	10	10	11	5	14	10	10	11	5	14	10	10	11	5	14	10	141		
吾北村	3				6	11	4	6	12	15	14	10	15	11	17	24	14	16	10	15	11	17	24	14	16	10	15	11	17	160		
中土佐町	3				10	27	39	34	34	36	34	29	32	36	32	35	29	40	34	29	32	36	32	35	29	40	34	29	40	407		
佐川町	3				18	36	69	59	67	75	65	59	64	74	82	68	61	92	65	59	64	74	82	68	61	92	65	59	64	923		
越前町	6				4	1	2	3	5	13	11	10	12	16	20	13	14	19	10	12	16	20	13	14	19	10	12	16	20	13	14	139
陸川町	2				4	5	11	19	24	44	33	60	51	46	51	52	42	49	51	52	42	49	51	52	42	49	51	52	42	49	491	
勝原町	3				5	6	8	10	17	18	20	15	26	15	22	10	14	20	15	22	10	14	20	15	22	10	14	20	14	201		
東津野村	6				2	5	7	4	10	12	25	24	25	35	35	32	30	29	30	29	30	29	30	29	30	29	30	29	30	300		
大野見村	2				3	8	11	9	9	10	7	8	10	10	9	10	15	12	13	10	15	12	13	10	15	12	13	10	15	131		
栗山村	6				8	13	15	17	28	33	36	60	55	60	54	64	44	40	52	44	40	52	44	40	52	44	40	52	44	522		
仁渡村	元				7	7	9	10	11	8	13	12	7	7	7	5	7	7	5	7	7	5	7	7	5	7	7	5	7	119		
日高村	元				5	10	22	16	31	27	30	28	36	35	43	41	27	40	36	35	43	41	27	40	36	35	43	41	27	405		
佐渡町	4				1	6	10	10	7	12	16	10	16	7	5	7	9	6	13	7	9	6	13	7	9	6	13	7	9	162		
水正町	元				1	6	10	10	7	12	16	10	16	7	5	7	9	6	13	7	9	6	13	7	9	6	13	7	9	132		
大方町	3				18	13	38	35	36	36	42	45	42	45	34	38	43	36	42	45	34	38	43	36	42	45	34	38	43	456		
大月町	4				19	11	18	25	23	35	22	35	25	23	35	37	43	18	31	35	22	35	37	43	18	31	35	37	43	311		

7 市町村一般廃棄物・浄化槽担当課室一覧(平成17年10月現在)

市町村名	担当課名	郵便番号	住所	電話番号	FAX
高知市	廃棄物対策課(一廃)	780-0870	高知市本町5丁目1-45	088-823-9427	088-823-9493
	環境保全課(浄化槽)			088-823-9471	088-823-9493
室戸市	市民課	781-7103	室戸市浮津25-1	0887-22-5126	0887-22-1855
安芸市	環境課(一廃)	784-0001	安芸市矢ノ丸1丁目4-40	0887-35-1023	0887-35-4445
	上下水道課(浄化槽)			0887-35-1018	0887-34-4014
南国市	生活環境課	783-0004	南国市大桶甲2301	088-880-6557	088-863-1167
土佐市	生活環境課	781-1101	土佐市高岡町甲2017-1	088-852-7647	088-852-7632
須崎市	環境保全課	785-0031	須崎市山手町1-7	0889-42-5891	0889-42-7320
宿毛市	環境課(一廃)	788-0006	宿毛市桜町2-1	0880-63-1697	0880-63-0567
	下水道課(浄化槽)			0880-63-3552	0880-63-3304
土佐清水市	環境課	787-0305	土佐清水市天神町11-2	0880-82-1214	0880-82-1131
四万十市	地球環境課	787-8501	四万十市中村大橋通4-10	0880-34-6126	0880-34-7466
東洋町	住民課	781-7414	安芸郡東洋町生見758-3	0887-29-3396	0887-29-3825
奈半利町	住民課	781-6402	安芸郡奈半利町乙1659-1	0887-38-4012	0887-38-7788
田野町	保健福祉課	781-6410	安芸郡田野町1828-5	0887-38-2811	0887-38-2044
安田町	町民生活課	781-6421	安芸郡安田町安田1850	0887-38-6712	0887-38-6780
北川村	住民課	781-6441	安芸郡北川村野友甲1530	0887-32-1230	0887-32-1226
馬路村	健康福祉課	781-6201	安芸郡馬路村馬路443	0887-44-2112	0887-44-2779
芸西村	健康福祉課(一廃)	781-5701	安芸郡芸西村和食甲1262	0887-33-2111	0887-33-4035
	経済建設課(浄化槽)				
赤岡町	町民課	781-5310	香美郡赤岡町475-5	0887-55-3112	0887-57-1101
香我美町	環境整備課	781-5452	香美郡香我美町下分647	0887-55-2119	0887-55-5704
土佐山田町	環境課(一廃)	782-0034	香美郡土佐山田町宝町1-2-1	0887-53-3110	0887-57-4585
	建設都計課(浄化槽)				
野市町	環境対策室	781-5232	香美郡野市町西野2706	0887-56-3913	0887-56-0576
夜須町	民生課(一廃)	781-5601	香美郡夜須町坪井270-3	0887-55-3141	0887-55-1045
	産業建設課(浄化槽)				
香北町	健康福祉課	781-4212	香美郡香北町美良布1097	0887-59-2314	0887-59-4204
吉川村	保健環境課	781-5241	香美郡吉川村吉原95	0887-55-0525	0887-55-0526
物部村	住民課	781-4401	香美郡物部村大栃1641	0887-58-3111	0887-58-3110
本山町	住民総合窓口課(一廃)	781-3601	長岡郡本山町本山504	0887-76-2113	0887-70-1102
	産業建設課(浄化槽)			0887-76-3916	0887-76-2943
大豊町	住民課	789-0312	長岡郡大豊町高須231	0887-72-0450	0887-72-0474
土佐町	保健福祉課(一廃)	781-3401	土佐郡土佐町土居194	0887-82-0442	0887-70-1312
	農林建設課(浄化槽)			0887-82-0400	0887-70-1333
大川村	事業課(一廃)	781-3703	土佐郡大川村小松27-1	0887-84-2211	0887-84-2328
	保健福祉課(浄化槽)			0887-84-2211	
春野町	環境下水道課	781-0304	吾川郡春野町西分15	088-894-2314	088-894-2556
いの町	環境課	781-2110	吾川郡いの町1700-1	088-893-1160	088-892-0353
仁淀川町	町民課	781-1592	吾川郡仁淀川町大崎124	0889-35-1088	0889-35-0571
中土佐町	環境衛生課	789-1301	高岡郡中土佐町久礼6602-2	0889-52-2215	0889-52-2013
佐川町	町民生活課	789-1201	高岡郡佐川町甲1650-2	0889-22-7706	0889-22-4950
越知町	町民課	781-1301	高岡郡越知町越知甲1970	0889-26-1115	0889-26-3777
窪川町	町民生活課	786-0004	高岡郡窪川町茂串町3-2	0880-22-3117	0880-22-0361
橋原町	環境整備課	785-0610	高岡郡橋原町橋原1444-1	0889-65-1251	0889-65-0956
大野見村	住民課	789-1401	高岡郡大野見村吉野12	0889-57-2290	0889-57-2190
日高村	健康福祉課	781-2153	高岡郡日高村本郷61-1	0889-24-7851	0889-24-7372
津野町	産業建設課	785-0201	高岡郡津野町永野471-1	0889-55-2021	0889-55-2022
佐賀町	建設課	789-1720	幡多郡佐賀町佐賀1092-1	0880-55-3700	0880-55-2851
大正町	町民課(一廃)	786-0301	幡多郡大正町田野々380	0880-27-0112	0880-27-1190
	建設課(浄化槽)			0880-27-0114	
大方町	住民課	789-1931	幡多郡大方町入野2019-1	0880-43-2800	0880-43-2788
大月町	生活環境課	788-0302	幡多郡大月町弘見2230	0880-73-1120	0880-73-1577
十和村	住民課	786-0504	幡多郡十和村十川151-1	0880-28-5111	0880-28-5555
三原村	住民課	787-0803	幡多郡三原村栗栖野346	0880-46-2404	0880-46-2829

8 廃棄物関係一部事務組合一覧

組合名	住所	電話番号(FAX番号)	設立年月日	構成市町村名	区分	備考
芸東衛生組合	〒781-7220 室戸市佐喜浜町3770-1	0887-27-3101 (0887-27-3762)	S47.3.10	室戸市、東洋町	ごみ し尿	備考 佐喜浜クリーンセンター 室戸市室津字ヤマモト2257 0887-23-2616 安芸郡東洋町野根2691 0887-28-1221 相間衛生センター 安芸郡奈半利町乙2104 0887-38-4421 クリーンセンター 安芸郡田野町204-7 0887-38-2514 衛生センター 平成18年度処理開始予定
中芸広域連合	〒781-6410 安芸郡田野町1406-1	0887-38-4077 (0887-32-1091)	H10.7.1	奈半利町、田野町、安田町、北川村、馬路村	ごみ し尿	
安芸広域市町村圏事務組合	〒784-8501 安芸市矢ノ丸1-4-40 (安芸市役所内)	0887-35-1025 (0887-34-2332)	H2.7.1	室戸市、安芸市、東洋町、奈半利町、田野町、安田町、北川村、馬路村、芸西村	ごみ	
香美郡衛生組合	〒781-5231 香美郡野市町深淵808	0887-56-0141 (0887-56-0192)	S37.7.11	赤岡町、香我美町、土佐山田町、野市町、夜須町、香北町、吉川村、物部村	し尿	
香南清掃組合	〒783-0023 南国市廿枝1455	088-863-1177 (088-863-7861)	S45.6.27	南国市、赤岡町、香我美町、土佐山田町、野市町、夜須町、香北町、吉川村、物部村	ごみ	
嶺北広域行政事務組合	〒781-3601 長岡郡本山町本山995	0887-76-3177 (0887-76-3819)	S54.3.30	本山町、大豊町、土佐町、大川村、いの町(日本川村)	ごみ し尿	清掃センター 本山町木能津3708-11 0887-76-3532 (0887-76-2181) 衛生センター 本山町木能津2935 0887-76-2348 (0887-76-3705)
仁淀川下流衛生事務組合	〒781-1101 土佐市高岡町甲1460-1	088-852-0783 (088-852-0797)	S39.3.2	土佐市、いの町(旧伊野町)、香野町、日高村	し尿	
高知中央西部廃却処理事務組合	〒781-1111 土佐市北地2290	088-852-7610 (088-852-1970)	H12.12.27	土佐市、いの町(旧伊野町、旧吉北村)、香野町、日高村	ごみ	土佐市北原クリーンセンター 土佐市北地2290 088-852-7610 (088-852-1970)
仁淀川中央清掃事務組合	〒781-2161 高岡郡日高村柱谷367	0889-24-5632 (0889-24-5632)	S49.8.9	いの町(旧伊野町)、日高村	ごみ	
高芸北広域町村事務組合	〒781-1301 高岡郡越知町越知甲2129-7	0889-26-2121 (0889-26-3660)	S39.1.23	佐川町、越知町、仁淀川町	ごみ し尿	清掃センター 佐川町丙2827 0889-22-3111 (0889-22-0909) 衛生センター 越知町越知甲41 0889-26-0305 (0889-26-3660)
高幡東部清掃組合	〒789-1301 高岡郡中土佐町久礼5966	0889-52-3538 (0889-52-3612)	S46.11.16	須崎市、中土佐町、津野町(旧葉山村)、大野見村	ごみ し尿	
高幡西部衛生施設組合	〒786-0066 高岡郡窪川町天ノ川1147-1	0880-22-2227 (0880-29-6055)	H12.9.25	窪川町、大正町、十和村	ごみ	クリーンセンター 高岡郡窪川町天ノ川1147-1 0880-22-2227 (0880-29-6055) 若井グリーンセンター 高岡郡窪川町若井6-2 0880-22-2240 (0880-22-2240)
津野山広域町村事務組合	〒785-0610 高岡郡榛原町榛原1444-1	0889-65-1251 (0889-65-0956)	S46.11.10	榛原町、津野町(旧東津野村)	ごみ	クリーンセンター 四万十市(旧中村市)、大方町 0889-62-3268 東津野村北川字桐峠1735
幡東衛生組合	〒789-1905 幡多郡大方町難向ダノ898	0880-44-1185 (0880-44-1299)	S45.7.1	佐賀町、大方町	し尿	
幡多中央環境施設組合	〒787-0151 四万十市中村竹島2932-3	0880-33-1504 (0880-33-1509)	S46.8.11	四万十市(旧中村市)、大方町	ごみ	
高知西部環境施設組合	〒787-0776 四万十市上ノ土居1544	0880-31-2600 (0880-31-2626)	H10.4.1	四万十市(旧中村市、旧西土佐村)、宿毛市、土佐清水市、佐賀町、大方町、大月町、三原村	ごみ	
幡西衛生処理組合	〒788-0052 宿毛市和田1543-1	0880-63-2030 (0880-63-2030)	S50.11.19	宿毛市、大月町、三原村	し尿	

平成15年度版

高知県一般廃棄物処理事業の概況

発行 高知県文化環境部廃棄物対策課
土木部下水道課

制作年月 平成17年12月

印刷 西富 謄写堂
TEL (088) 831-6820