

高知県一般廃棄物処理事業の概況

(平成16年度)

高知県文化環境部廃棄物対策課

土木部下水道課

目 次

1	平成16年度一般廃棄物処理事業の概要	1
2	ごみ処理	
(1)	概 要	3
(2)	排出状況	4
(3)	収集状況	5
(4)	処理状況	6
(5)	資源化の状況	7
(6)	処理経費	8
(7)	ごみ処理施設の状況	10
3	し尿処理	
(1)	概 要	11
(2)	排出状況	12
(3)	収集状況	13
(4)	処理状況	13
(5)	処理経費	15
(6)	し尿処理施設の状況	15
4	ごみ・し尿収集処理体制	
(1)	市町村等の収集体制	16
(2)	市町村等の従事職員数	16
(3)	一般廃棄物処理業者の状況	17
5	浄化槽	
(1)	概 要	18
(2)	浄化槽の設置基数	18
(3)	浄化槽の設置促進	20
資 料 編		
1	ごみ処理	
(1)	計画処理人口の状況	23
(2)	ごみ処理の概要	24
(3)	ごみ収集の状況	46
(4)	ごみ処理の状況	52
(5)	一般廃棄物（ごみ）処理市町村指標	59
2	し尿処理	
(1)	処理計画区域の状況	60
(2)	し尿収集の状況	61
(3)	し尿処理の状況	64

3	一般廃棄物処理事業経費	
(1)	市町村廃棄物処理事業経費	67
	(歳入・歳出)	
(2)	事務組合廃棄物処理事業経費	76
	(歳入・歳出)	
4	一般廃棄物収集体制	
(1)	廃棄物処理従事職員数	88
	(市町村・事務組合)	
(2)	一般廃棄物処理事業者等	90
(3)	委託・許可件数	91
	(市町村・事務組合)	
5	一般廃棄物処理施設	
(1)	ごみ焼却施設	93
(2)	粗大ごみ処理施設	94
(3)	粗大ごみ処理施設以外の資源化等を行う施設	94
(4)	最終処分場	95
(5)	し尿処理施設	96
(6)	コミュニティプラント	96
6	浄化槽	
(1)	処理方式別浄化槽設置基数	97
	(旧構造・新構造)	
(2)	人槽区分別浄化槽設置基数	99
	(旧構造・新構造)	
(3)	建築用途別浄化槽(201人槽以上)設置基数	101
(4)	合併処理浄化槽設置整備事業状況	102
7	市町村一般廃棄物・浄化槽担当課室一覧	103
8	廃棄物関係一部事務組合一覧	104

1 平成16年度一般廃棄物処理事業の概要

(1) 一般廃棄物処理事業の概要

平成16年度に県内市町村及び一部事務組合（以下、「市町村等」という。）で処理された一般廃棄物は、ごみが約31万t、し尿が約40万klであった。この処理のために総額約178億円の費用（施設建設費を含む。）が使われた。

(2) ごみ処理の概要

平成15年度には前年度に比べて1,600t増加していたごみの排出量は、平成16年度には、再び、前年度に比べ6,700t減少した。

排出されたごみは、その大半が市町村等から委託を受けた業者により収集されている。この収集されたごみの大半は、焼却や破碎・圧縮などの中間処理を経て、埋立処分又は資源化されている。

平成16年度に埋立処分されたごみ量は、平成15年度に比べて約1.5割減少している。その理由としては、直接埋立量の減少があげられる。

埋立処分を行っている最終処分場の残余容量は減少しており、また、新たな施設を整備するための用地確保も難しいことから、排出段階から住民の理解と協力を得てごみの減量化に努めるとともに、中間処理による埋立量の減容化が必要である。

市町村等はごみの資源化に積極的に取り組んでおり、資源化されるごみ量、特に、中間処理後に資源化されるごみの量が増加している。

今後とも、収集段階での分別を推進するなど、効率的な資源化を実現するための取組が必要である。

(3) し尿処理の概要

平成16年度の県内の水洗化人口は約53万人で、年々増加傾向にある。

増加の内容としては、下水道人口の伸びが大きいのが、水洗化人口のうち約7割は浄化槽人口が占めている。

また、し尿の排出量は横ばい傾向である。

し尿は、ほとんどが許可業者により収集された後、その9割以上が市町村等の設置するし尿処理施設で処理された後、汚泥は焼却後埋立又は堆肥として利用されている。

増加している浄化槽汚泥に対応するための処理施設の整備、処理施設で発生する汚泥の再生利用等の検討が必要である。

(4) 一般廃棄物処理施設の概要

平成16年度に稼動している市町村等の一般廃棄物処理施設は、ごみ処理施設として焼却施設が17施設（休止施設等8施設含む。）、粗大ごみ処理施設が7施設、その他の中間処理施設が23施設、最終処分場が37施設（休止施設が3施設及び埋立が終了している10施設を含む。）である。また、し尿処理施設は19施設が稼動している。

今後は、残余容量が少なくなっている最終処分場の用地確保、老朽化しているし尿処理施設

の汚泥再生処理センターへの更新、廃止及び休止された焼却炉の解体が課題となっている。

(5) 浄化槽の概要

本県の水洗化率は平成16年度末で65.5%となっており、全国の状況（平成16年度末で88.1%）から大きく立ち遅れている。

近年、公共下水道の整備による水洗化人口の伸びが認められるものの、財政的・地形的な問題から浄化槽の設置を推進していくことが求められると考えられ、平成16年度においても水洗化率のうち約68%が浄化槽によるものである。

特に、地域住民の居住環境の質的向上とともに地域環境の保全を図るために、昭和62年度から合併処理浄化槽に対する国庫補助制度が創設された。本県においても昭和63年度に6町村で事業導入されて以来、平成4年度には全市町村での取り組みが図られ、平成16年度には1,790基が設置された。

今後、浄化槽の一層の普及を図るうえで、面的整備を推進するための具体的な整備区域の設定、適正な維持管理を確保するための組織的な取り組みが重要な課題となっている。

2 ごみ処理

(1) 概 要

一般廃棄物とは、家庭から排出されるごみと、事業活動に伴って発生するごみのうち産業廃棄物以外のごみをいい、県内の全市町村と13の一部事務組合で処理事業を行っている。

平成16年度の県内のごみの総排出量は、312,766 t（市町村等収集量、直接搬入ごみおよび自家処理量）で、県民1人1日当たり排出量は1,057 gとなっており、前年度に比べ排出総量が2.1%、1人1日当たり排出量が1.4%減少している。

このうち市町村等による計画収集量が87.1%を占めており、その他は直接搬入ごみ12.2%、自家処理ごみ0.7%となっている。

計画処理区域の状況

計画処理区域内世帯数		344,384世帯	
計画処理区域内人口（総人口）		810,503人	
内 訳	計画収集人口	809,336人	99.9%
	自家処理人口	1,167人	0.1%

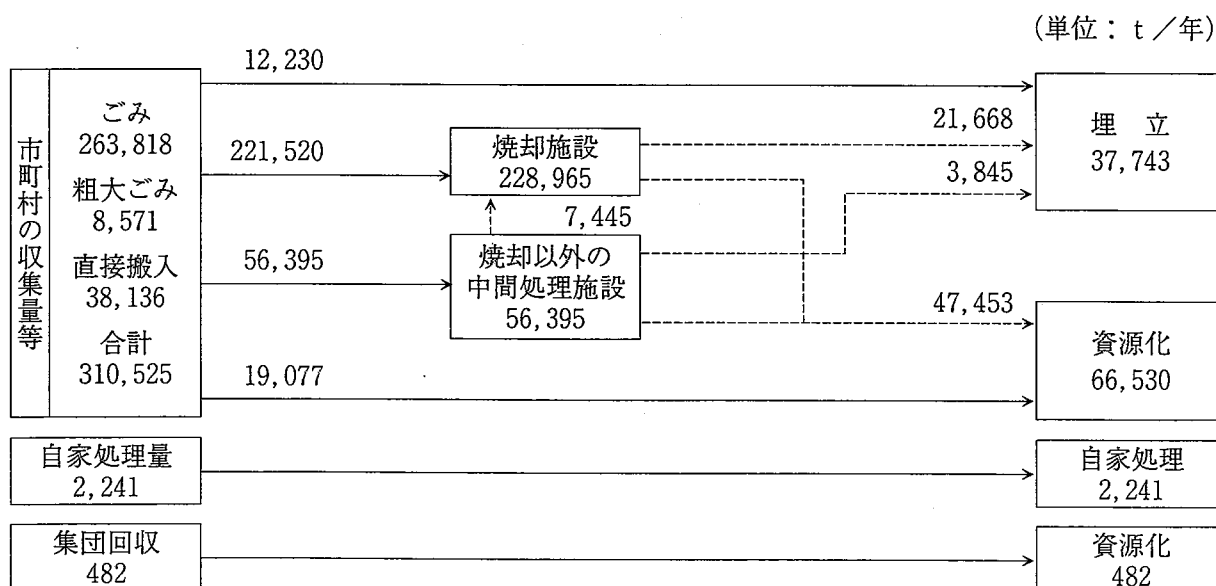
（注）世帯数は、平成16年10月1日現在の住民基本台帳による。

平成16年度におけるごみ処理の内訳は、焼却施設直接搬入が221,520 t（71.1%）、焼却以外の中間処理施設搬入が56,395 t（18.1%）、直接埋立12,230 t（4.0%）、直接資源化19,077 t（6.1%）、自家処理2,241 t（0.7%）となっている。

また、焼却施設等からの残さ25,513 tが埋立処分されている。

資源化は、資源の有効利用、最終処分場の延命化等の観点から、全市町村で実施されており、資源化量66,530 tとなっている。また、地域住民による集団回収量は482 tとなっており、あわせるとりサイクル率は21.6%となる。

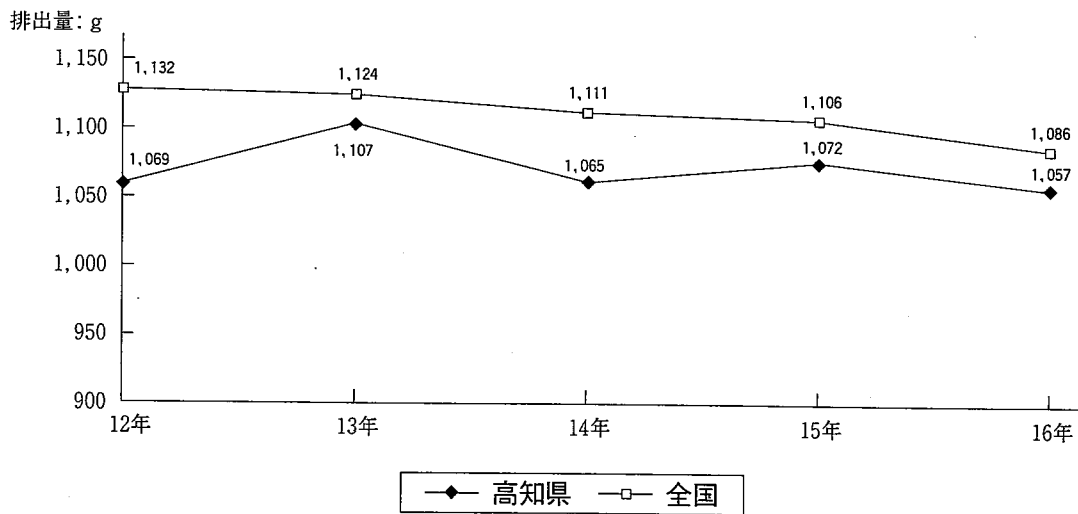
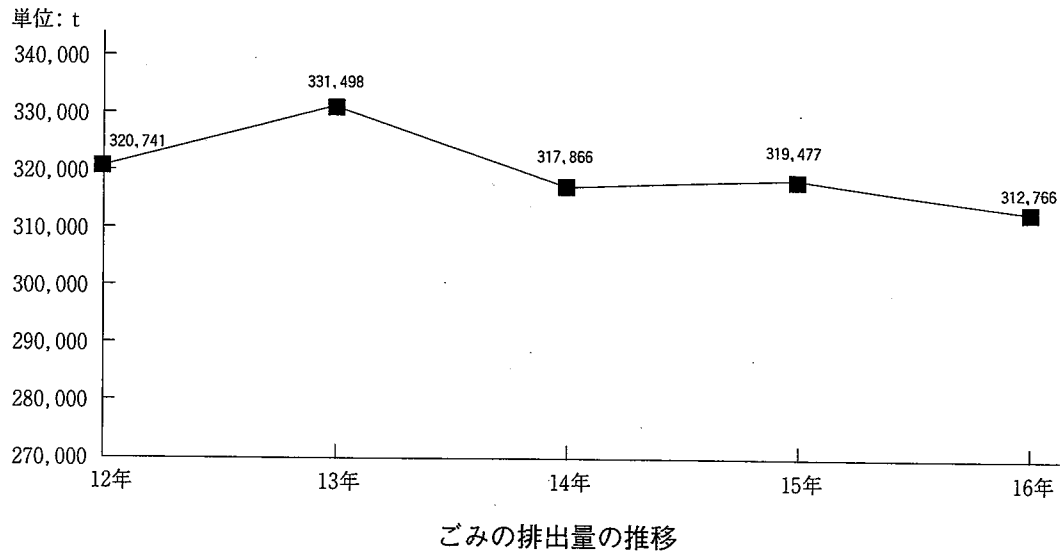
ごみ処理の流れ



(2) 排出状況

増加傾向にあったごみの排出量は、平成13年度をピークに減少しており、平成16年度は312,766 tとなっている。

県民1人当たりの排出量についても、平成16年度は前年度より減少し、1日当たり1,057 gとなっている。



1人当たりごみ排出量の推移

平成16年度の排出形態別のごみ量（自家処理を除く）は、生活系ごみ224,559 t（72.3%）、事業系ごみ85,966 t（27.7%）で、前年度とほぼ同じ割合で排出されている。

(3) 収集状況

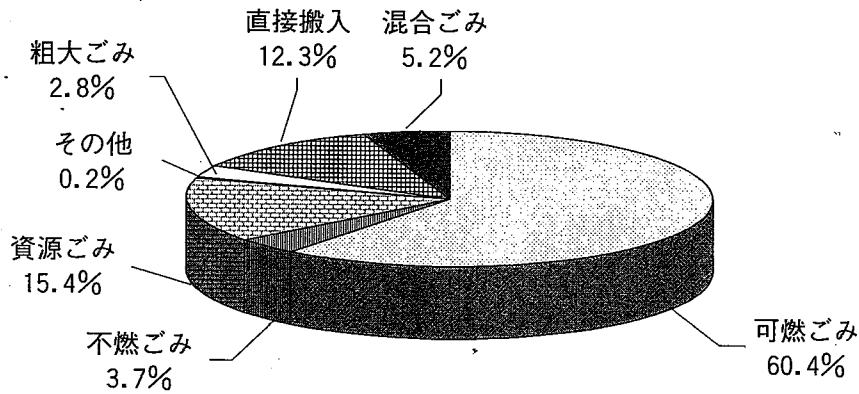
ごみの収集は、市町村等がそれぞれ直営、委託、許可という収集形態により行っている。

各市町村（事務組合による場合も含む。）の生活系ごみの種類別の収集状況は、混合ごみは7市町村、可燃ごみは48市町村、不燃ごみは39市町村、資源ごみは47市町村、粗大ごみは34市町村が収集している。

種類別収集状況

(単位：t)

	ごみ（粗大ごみを除く）					粗大ごみ	合計
	混合ごみ	可燃ごみ	不燃ごみ	資源ごみ	その他		
収集総量	16,188	187,688	11,410	47,828	704	8,571	272,389
直接搬入							38,136
	合計						310,525



ごみ分別数の状況（粗大ごみを含む）

(単位：市町村)

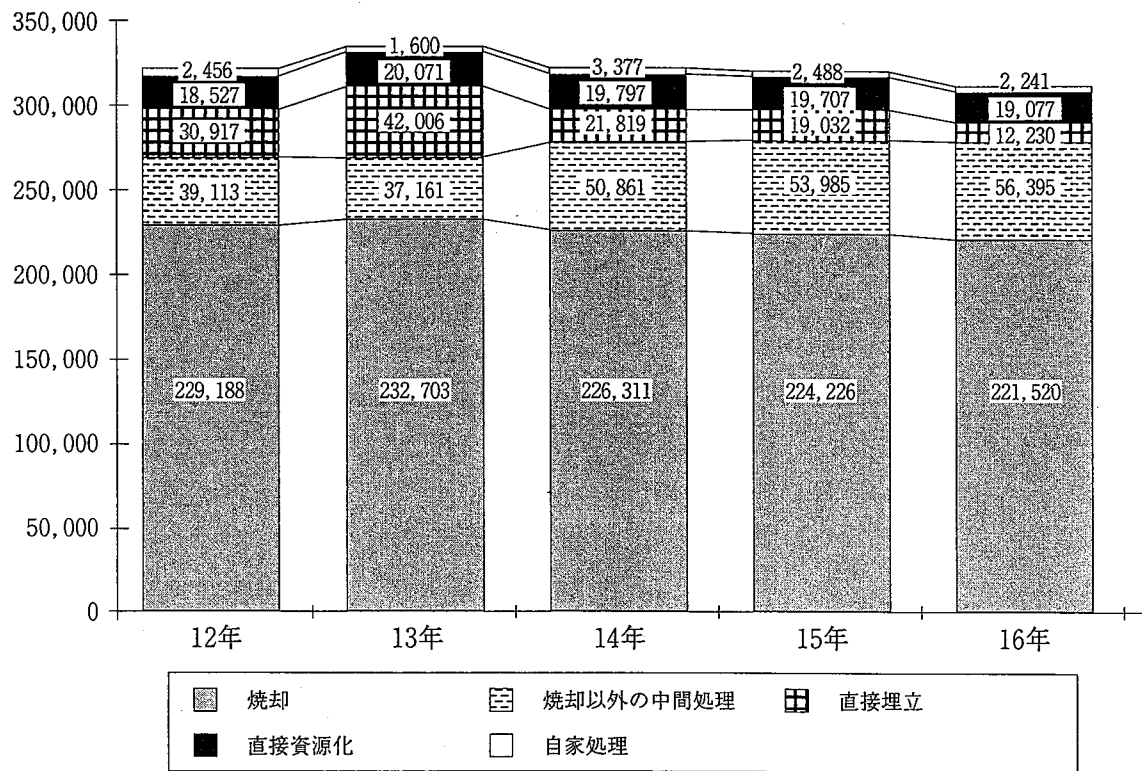
年 度	分別無	2	3	4	5	6	7以上
12	0	0	1	6	1	8	47
13	0	0	3	2	8	5	35
14	0	0	2	3	6	6	36
15	0	0	0	3	3	6	41
16	0	0	0	2	2	5	39

(4) 処理状況

平成16年度のごみ処理状況は、焼却処理70.8%、焼却以外の中間処理18.0%、直接埋立3.9%、直接資源化6.1%と全排出量の99.3%が市町村等で計画的に処理されており、0.7%が自家処理されている。

なお、焼却による残さ量21,668 tと焼却以外の中間処理による残さ量3,845 tの合わせて25,513 tが埋立てられ、直接埋立の12,230 tと合わせ、37,743 tが埋立処分されている。

処理量 (単位: t)



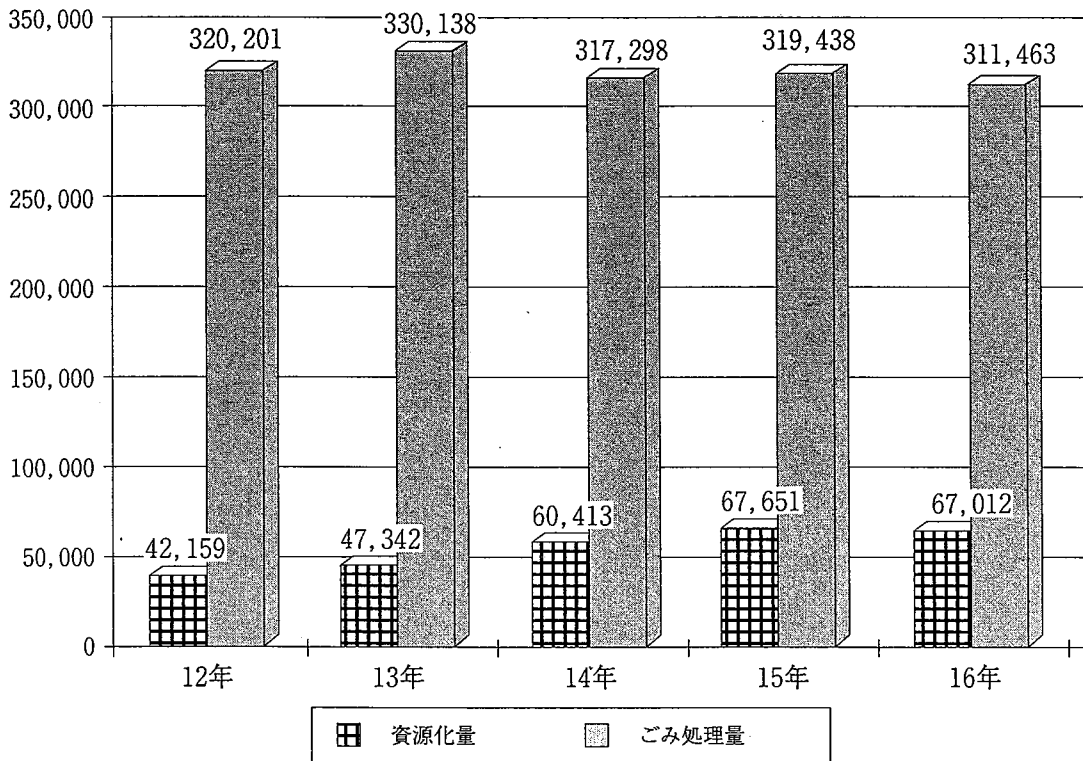
処理方法別ごみ処理量

(5) 資源化の状況

資源の有効利用等の観点から収集されたごみの資源化については、全市町村（事務組合での実施を含む。）が何らかの形で取り組んでいる。

県内で計画収集されるごみ（直接搬入を含む。）の資源化量は、資源ごみとして分別収集されたものも含み66,530tとなっている。この他に、学校などの集団による回収量が482tあり、市町村の資源化量とあわせると67,012tとなり、県内のリサイクル率は21.6%となっている。

(単位：t)



ごみ処理量と資源化量の推移

資源化の内訳

(単位：t/年)

年度		紙	金属類	ガラス類	ペットボトル	プラスチック類	その他	合計
12	団体数	39	53	43	20	8	27	53
	資源化量	19,001	12,152	6,615	473	714	3,204	42,159
	割合	45.1	28.8	15.7	1.1	1.7	7.6	100.0
13	団体数	42	52	41	28	19	35	53
	資源化量	22,067	10,292	6,527	569	3,516	4,371	47,342
	割合	46.6	21.8	13.8	1.2	7.4	9.2	100.0
14	団体数	44	52	43	34	20	39	53
	資源化量	22,646	9,461	6,457	800	7,609	13,440	60,413
	割合	37.5	15.7	10.7	1.3	12.6	22.2	100.0
15	団体数	49	51	48	46	29	29	53
	資源化量	24,127	10,899	6,442	973	8,708	16,502	67,651
	割合	35.7	16.1	9.5	1.4	12.9	24.4	100.0
16	団体数	46	47	42	41	24	31	48
	資源化量	24,016	11,223	6,357	945	9,104	15,367	67,012
	割合	35.8	16.8	9.5	1.4	13.6	22.9	100.0

(6) 処理経費

平成16年度の市町村等におけるごみ処理事業に要した経費は116億6百万円であり、一般廃棄物処理事業経費の81.3%を占めている。

処理施設の整備等に要した建設改良費等を除くごみ処理事業のための処理及び維持管理費は、82億46百万円で、単位当たり経費に換算すると、県民1人当たりの年間処理及び維持管理経費は10,173円、また処理量1t当たりの年間処理及び維持管理経費は26,554円となっている。

(単位：千円)

廃棄物処理事業費決算額	ごみ処理経費決算額	ごみ処理経費の内訳		
		建設改良費	処理等経費	その他
14,280,329	11,605,779	2,691,493	8,245,568	668,718

*各決算額については、市町村歳出決算額－事務組合分担金＋事務組合歳出決算額として市町村と事務組合の決算額を純計した数値である。

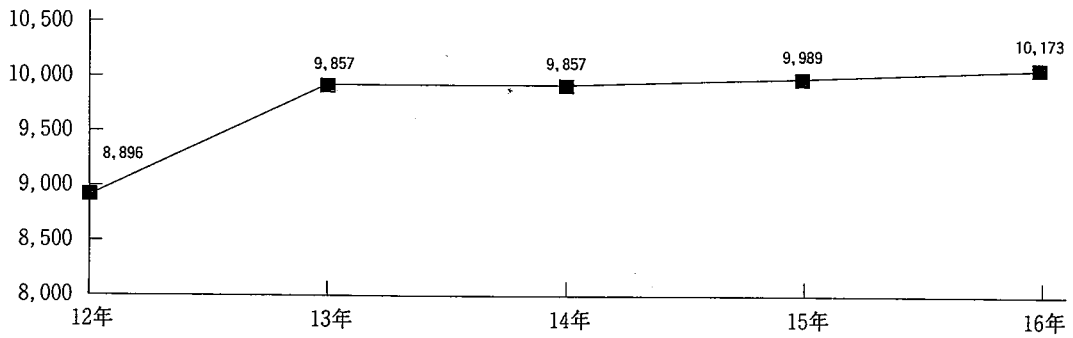
ごみ処理経費内訳

(単位：千円)

建設改良費	工事費	中間処理施設	2,428,582
		最終処分場	256,232
		その他	6,679
	調査費	0	
		計	2,691,493
処理及び維持管理費	人件費		2,869,992
	処理費	収集運搬費	184,979
		中間処理費	1,428,489
		最終処分費	385,849
	車輛等購入費		9,190
	委託費		3,245,619
	その他		121,450
	計		8,245,568
その他		668,718	
合計			11,605,779

*市町村の組合分担金除く

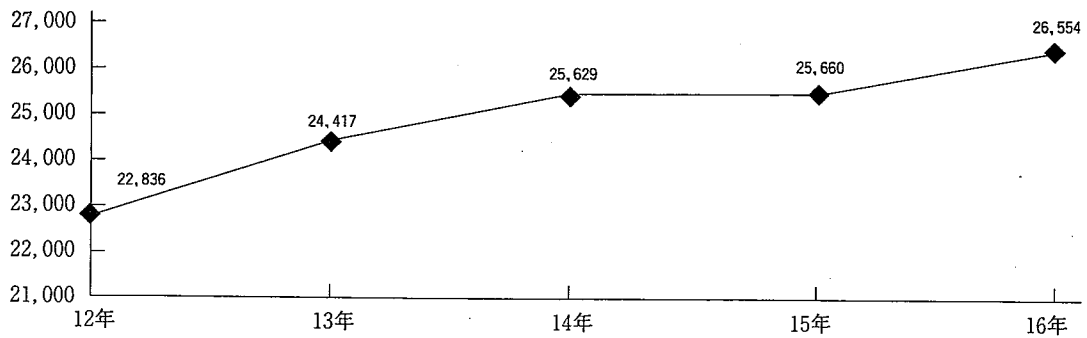
単位：円



* 1人あたり経費 = 処理及び維持管理費 / 総人口

1人あたり処理費等の推移

単位：円



* 1tあたり経費合計 = 処理及び維持管理費 / (収集総量 + 直接搬入量)

1tあたり処理費等の推移

(7) ごみ処理施設の状況

① 焼却施設

県内のごみ焼却施設は、平成17年3月末現在17施設であるが、このうち7施設は休止状態であり、1施設は建設中である。

平成16年度の処理実績は、640 t/日 (234,025 t/年) で、施設の稼働率は45.7%となっている。

処理方法	全連続	准連続	バッチ	合計
施設数	5	1	11	17
処理能力(t/日)	1,100	120	181	1,401
処理実績(t/年)				234,025

② 焼却以外の中間処理施設

県内の焼却以外の中間処理施設は、平成17年3月末現在30施設で、全体の処理能力は321.9 t/日となっている。

処理実績は116.8 t/日 (42,644 t/年) で施設の稼働率は36.3%である。

	粗大ごみ処理施設			燃料化	堆肥化	その他	合計
	破砕	圧縮	併用				
施設数	2	1	4	2	2	19	30
処理能力(t/日)	45	3	36	59	16	162.9	321.9
処理実績(t/年)							42,644

*その他は選別等資源化を行う施設である。

③ 最終処分場

最終処分場は37施設で、全体埋立容量は2,420千 m^3 である。

平成16年度は46千 m^3 埋立られ、残余容量は1,000千 m^3 となっている。

しかし、残余容量については市町村等間で大きな差があり、既に埋立を終了したり、満杯状態の市町村等も多く、最終処分場の確保が重要課題である。

種類	施設数	埋立面積(m^2)	全体容量(m^3)	15年度埋立量(m^3)	残余容量(m^3)	
場所	山間	32	316,535	2,374,643	45,257	985,378
	平地	5	13,560	44,990	625	14,850
合計	37	330,095	2,419,633	45,882	1,000,228	

3 し尿処理

(1) 概 要

し尿及び浄化槽汚泥の計画処理区域内人口は810,503人となっている。

し尿は、水洗便所と汲取式便所に排出され、水洗便所のものは下水道、地域し尿処理施設または浄化槽によって処理され、汲取式便所のものはし尿処理施設等で処理されるか自家処理されている。

平成17年3月末現在の水洗化人口は、前年度より31,033人増えて、530,888人となった（前年度比6.2%増）。

この内訳は、浄化槽人口（コミュニティプラントを含む）366,355人、下水道人口164,533人となっている。

水洗化人口の伸び率は平成11年度を100とした場合、平成16年度には117となっており、浄化槽人口は113、下水道人口は127の伸びとなっている。

水洗化率についても、65.5%と平成11年度から10.5ポイントの伸びとなっているが、全国平均の水洗化率と比較すると著しく整備が遅れている。

計画処理区域の状況

計 画 処 理 区 域 内 世 帯 数		344,384世帯	
計 画 処 理 区 域 内 （ 総 人 口 ）		810,503人	
総 人 口	非水洗化人口	279,615人	34.5%
	計 画 収 集 人 口	272,599人	33.6%
	自 家 処 理 人 口	7,016人	0.9%
	水洗化人口	530,888人	65.5%
	公 共 下 水 道 人 口	164,533人	20.3%
	コ ミ ュ ニ テ ィ プ ラ ン ト 人 口	4,929人	0.6%
	浄 化 槽 人 口	361,426人	44.6%

（注）世帯数は、平成16年10月1日現在の住民基本台帳による。

水洗化人口の推移

年度	浄化槽人口		下水道人口		水洗化人口		水洗化率 (%)	全国
	(人)	伸び	(人)	伸び	(人)	伸び		
11	323,180	100.0	129,686	100.0	452,866	100.0	55.0	81.9
13	344,691	106.7	134,652	103.8	479,343	105.8	58.4	84.7
14	348,033	107.7	143,361	110.5	491,394	108.5	60.1	86.0
15	340,085	105.2	159,770	123.2	499,855	110.4	61.4	87.1
16	366,355	113.4	164,533	126.9	530,888	117.2	65.5	88.1

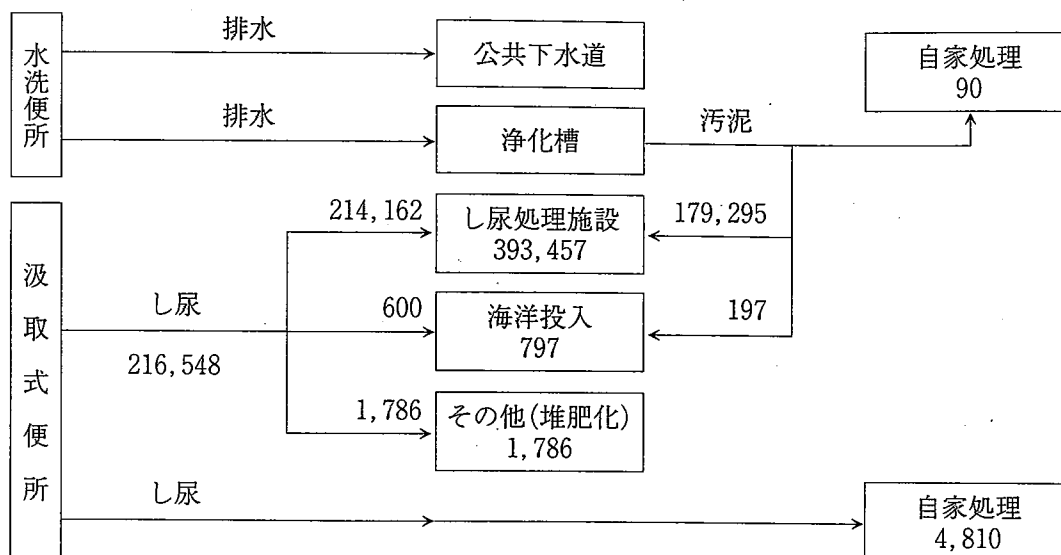
*浄化槽人口には、コミュニティプラントを含む。

*水洗化率=水洗化人口/計画処理区域内人口

平成16年度の県内のし尿の発生量は、年間400,940klである。内訳は、生し尿が221,358kl、浄化槽から生じる汚泥が179,582klで、そのうち自家処理が4,900klとなっている。

し尿処理の流れ

(単位：kl/年)

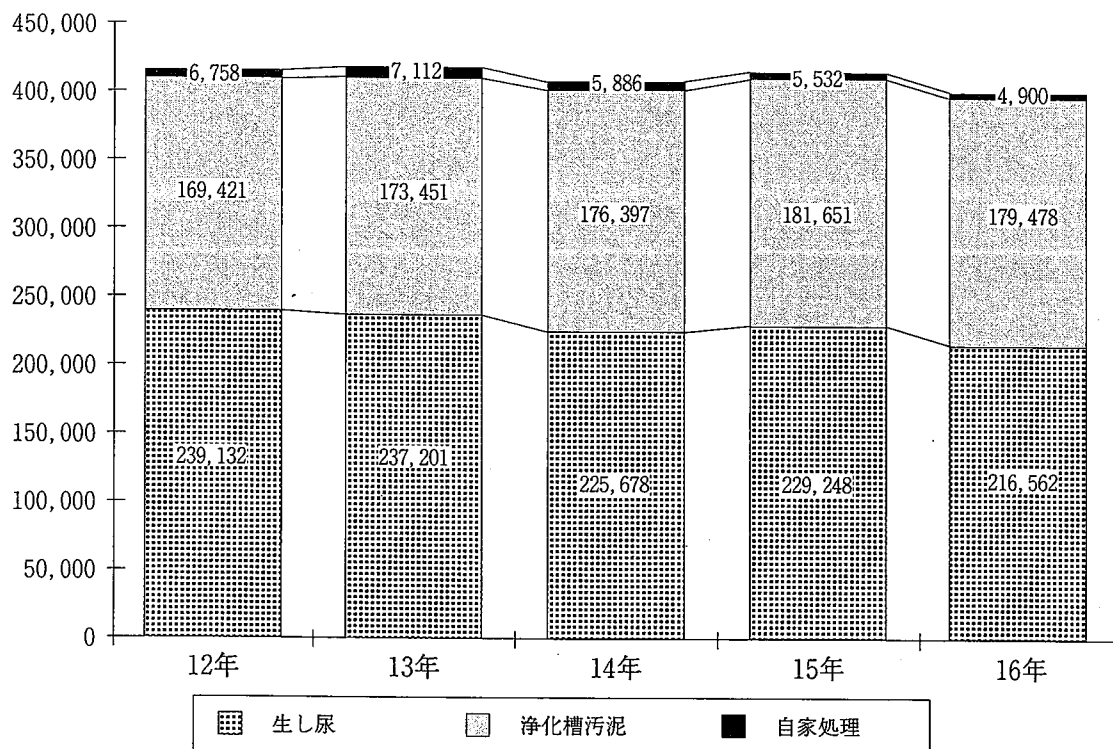


(2) 排出状況

平成16年度のし尿の排出総量400,940klのうち、計画収集されたし尿は396,040kl、自家処理量は生し尿及び浄化槽汚泥の合計で4,900klで計画収集率は98.8%である。

し尿収集量の内訳は、生し尿216,562kl、浄化槽汚泥179,478klで、浄化槽の普及に伴い、浄化槽汚泥の占める割合が高くなってきている。

単位：kl



し尿排出量の推移

(3) 収集状況

平成16年度における収集状況は、全収集量のうち、委託業者による収集14,831kl (3.7%)、許可業者による収集381,209kl (96.3%) となっている。

収集形態別収集量

(単位：kl/年)

		生し尿		浄化槽汚泥		合計	
収集総量		216,562	54.7	179,478	45.3	396,040	100.0
形態別内訳	直営	0	0.0	0	0.0	0	0.0
	委託	13,489	3.4	1,342	0.3	14,831	3.7
	許可	203,073	51.3	178,136	45.0	381,209	96.3

(4) 処理状況

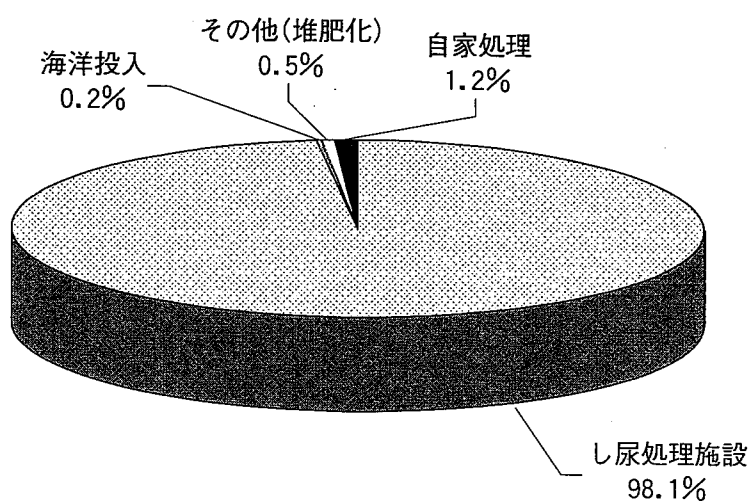
平成16年度のし尿処理状況は、し尿処理施設搬入98.1%、海洋投入等0.7%により全排出量の98.8%が市町村等で処理されており、1.2%が自家処理されている。

県内では海洋投入処分を実施している市町村もあるが、平成19年1月末の海洋投入処分禁止の適用猶予期限までには全廃するよう処理体制の確保に取り組んでいる。

し尿の処理状況

(単位：kl/年)

		生し尿		浄化槽汚泥		合計	
計画 収集 量	し尿処理施設	214,162	53.4	179,295	44.7	393,457	98.1
	下水道投入	0	0.0	0	0.0	0	0.0
	海洋投入	600	0.1	197	0.1	797	0.2
	農地還元	0	0.0	0	0.0	0	0.0
	その他	1,786	0.5	0	0.0	1,786	0.5
自家処理		4,810	1.2	90	0.0	4,900	1.2
合計		221,358	55.2	179,582	44.8	400,940	100.0



処理方法別し尿処理量の推移

(単位：kl/年)

年度	処理施設	下水道投入	海洋投入	農地還元	その他	自家処理	合計
12	393,709	0	14,583	261	0	6,758	415,311
13	394,717	0	13,665	2,270	0	7,112	417,764
14	396,648	20	3,868	0	1,539	5,886	407,961
15	408,326	20	858	0	1,695	5,532	416,431
16	393,457	0	797	0	1,786	4,900	400,940

(5) 処理経費

平成16年度の市町村等におけるし尿処理経費は約26億11百万円となっており、処理施設整備のための建設改良費等を除く処理及び維持管理経費は約22億35百万円である。

これを県民1人当たりの年間処理及び維持管理経費で見ると2,758円となっている。

(単位：千円)

廃棄物処理 事業費決算額	し尿処理経費 決算額	建設改良費	処理等経費	その他
3,561,369	2,611,426	180,066	2,234,934	196,426

処理経費内訳

(単位：千円)

建設改良費	工事費	中間処理施設	169,569
		最終処分場	280
		その他	1,292
	調査費	8,925	
計		180,066	
処理及び 維持管理費	人件費		588,873
	処理費	収集運搬費	12,495
		中間処理費	657,179
		最終処分費	199,272
	車両等購入費		0
	委託費		717,693
	その他		59,422
計		2,234,934	
その他		196,426	
合計		2,611,426	

*市町村の組合分担金除く

(6) し尿処理施設の状況

県内のし尿処理施設は、平成17年3月末現在19施設で全体の処理能力は1,160kl/日である。

平成16年度の処理実績は、1,078kl/日(393,457kl/年)で、施設の稼働率は92.9%となっている。

	嫌気性	好希釈	標脱	高負荷	その他	計
施設数	1	2	7	7	2	19
処理能力(kl/日)	47	40	809	253	11	1,160
処理実績(kl/年)						393,457

4 ごみ・し尿収集処理体制

(1) 市町村等の収集体制

平成16年度の県内市町村のごみの収集業務は、全市町村で実施されている。そのうち、可燃ごみ（混合ごみを含む）の収集体制は直営のみが3、委託が26、他の市町村は直営、委託、許可の組み合わせによる収集体制をとっている。粗大ごみは33市町村で収集しており、収集体制は直営のみが2、委託のみが23、その他が8となっている。

一方、し尿の収集は、全市町村で実施されており、直営が0、委託が6、許可が41、委託と許可が1となっている。

浄化槽汚泥の収集は、直営が0、委託が2、許可が45、委託と許可が1となっている。

ごみの収集体制

	直 営	委 託	許 可	直営+許可	直営+委託	委託+許可	直営+委託+許可
ご み	3	26	0	2	1	14	2
粗大ごみ	2	23	1	1	1	5	0

し尿の収集体制

	直 営	委 託	許 可	委託+許可
し 尿	0	6	41	1
浄化槽汚泥	0	2	45	1

(2) 市町村等の従事職員数

平成16年度の市町村等の廃棄物処理従事職員数は全体で625名となっており、ごみ処理関係が552名、し尿処理関係が73名である。全体の88%がごみ処理事業従事職員で、特にごみの収集運搬に34%の職員が従事している。

ごみ処理事業従事職員数

(単位：人)

一 般 職		技 能 職				合 計
事 務 系	技 術 系	収集運搬	中間処理	最終処分	そ の 他	
144	59	214	100	24	11	552

し尿処理事業従事職員数

(単位：人)

一 般 職		技 能 職				合 計
事 務 系	技 術 系	収集運搬	中間処理	最終処分	そ の 他	
30	29	3	10	0	1	73

*ごみ処理事業とし尿処理事業を兼任で行っている市町村等の場合は、従事割合の多い事業の方に区分している。

(3) 一般廃棄物処理業者の状況

平成16年度のごみ処理業者の状況は、委託件数が164件、許可件数が156件となっており、そのうち、収集運搬が委託106件、許可144件で、その他が中間処理及び最終処分となっている。

また、し尿処理の委託及び許可件数はそれぞれ12件、113件で、そのうち収集運搬が10件、113件、その他が中間処理及び最終処分となっている。

浄化槽法による浄化槽の清掃許可は151件となっている。

平成16年度における委託・許可業者の業務体制は、次のとおりである。

業者数及び従業員数

業 者 数 (件)				従 業 員 数 (人)			
総 数	ご み	し 尿	兼 業	総 数	ご み	し 尿	浄 化 槽
213	116	81	16	1,262	713	298	251

ごみ収集運搬車両

収 集 車		運 搬 車		そ の 他	
台 数	積 載 量 (t)	台 数	積 載 量 (t)	台 数	積 載 量 (t)
655	1,710	94	228	0	0

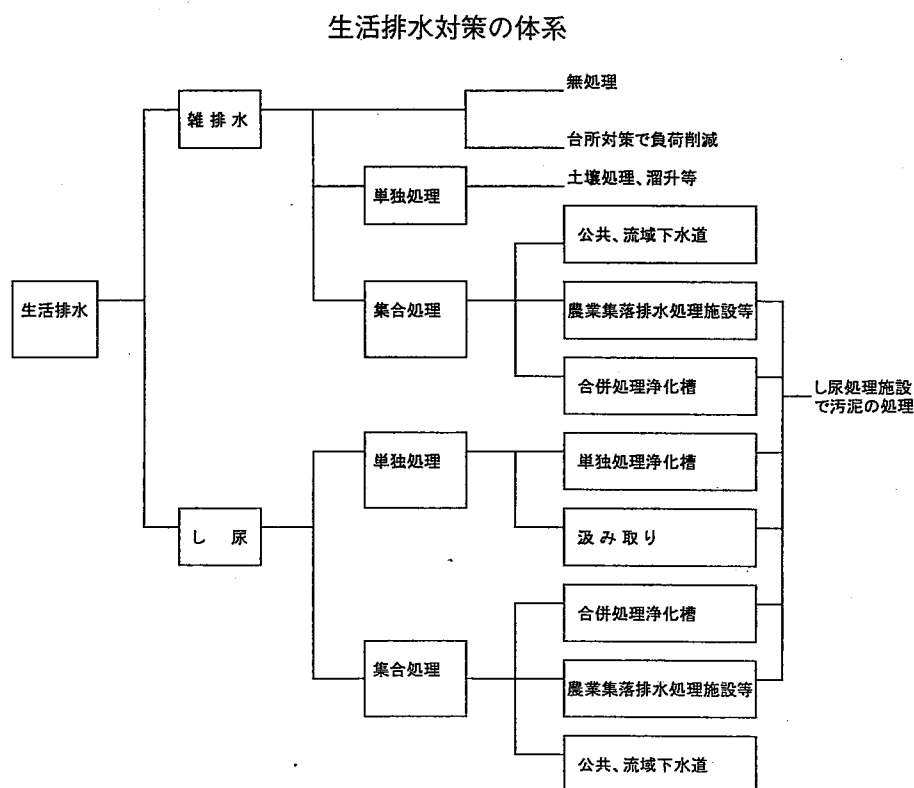
し尿収集運搬車両

バキューム車		そ の 他		運 搬 車	
台 数	積 載 量 (kl)	台 数	積 載 量 (kl)	台 数	積 載 量 (kl)
345	999	2	4,500	39	307

5 浄化槽

(1) 概要

浄化槽は、トイレの水洗化の手段として普及が始まったが、近年の生活雑排水による河川等公共用水域の水質汚濁が著しいため、地域における水質保全の必要性から下水道・農業集落排水などの集合処理施設整備の進まない地域における有効な生活排水処理施設として、浄化槽の設置が増加している。



(2) 浄化槽の設置基数

県内の浄化槽設置基数は、平成17年3月末日現在79,170基で、前年度比約1.7%増の1,340基の増加となっている。

その内訳は、単独処理浄化槽が約2.2%減の44,276基（982基減）、合併処理浄化槽は約7.1%増の34,894基（2,322基増）となっている。

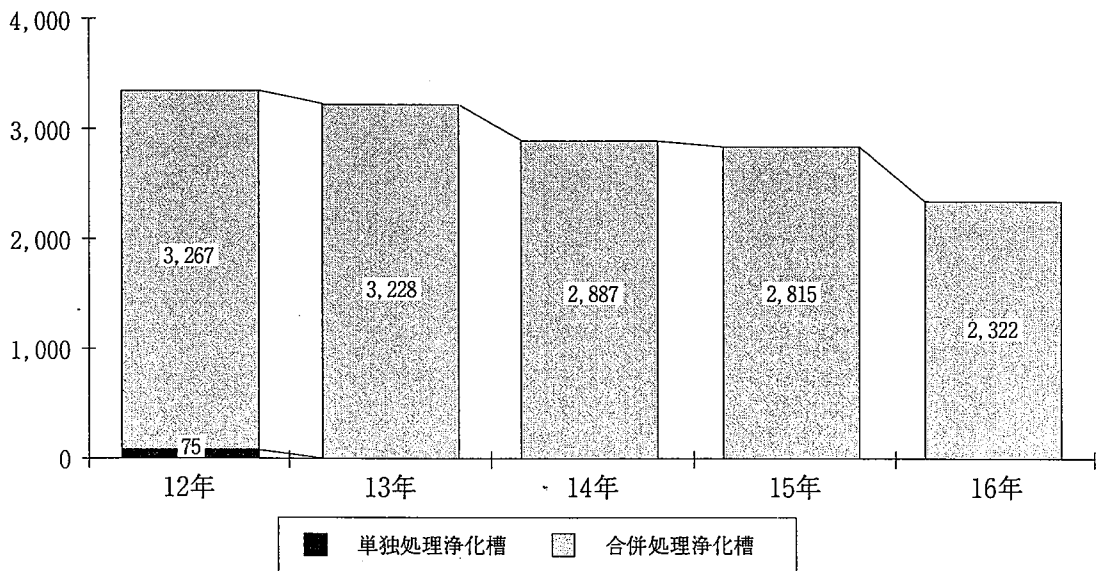
この利用人口は361,426人で、水洗化人口の約44.6%を占めている。

このところの「より快適な生活環境」を求める社会傾向により、便所の水洗化が進んでいるが、中山間地帯を多くかかえる高知県の地形的条件や財政の問題等から、今後、浄化槽での生活排水処理施設の普及がますます多くなってくると考えられる。

浄化槽設置の推移

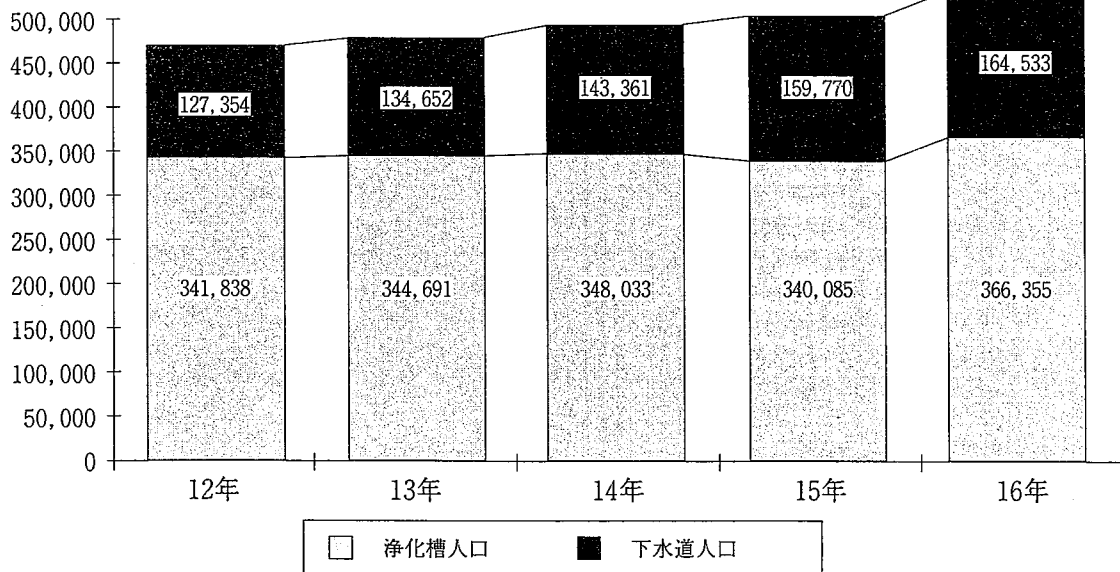
	浄化槽設置基数			水洗化の状況			
	単独処理	合併処理	合計	高知県		全国	
				浄化槽	全体	浄化槽	全体
12	46,429	23,813	70,242	40.8	57.1	27.2	83.4
13	46,254	27,041	73,295	41.0	58.4	26.8	84.7
14	45,652	29,928	75,580	41.5	60.1	26.3	86.0
15	45,258	32,572	77,830	41.2	61.4	25.9	87.1
16	44,276	34,894	79,170	44.6	65.5	25.3	88.1

単位：基



年度別設置基数

単位：人



*浄化槽人口には、コミュニティプラント人口を含む。

水洗化人口推移

浄化槽処理方式別・人槽規模別設置基数（平成17年3月現在）

	200人以下				201～500人以下		501人以上	合 計
	20以下	21～100	101～200	計	201～300	301～500		
単独	38,196	5,634	290	44,120	97	55	4	44,276
合併	31,461	2,310	542	34,313	251	174	156	34,894
合計	69,657	7,944	832	78,433	348	229	160	79,170

(3) 浄化槽の設置促進

現在、公共用水域における水質汚濁の主な原因が生活雑排水であり、その大部分が一般家庭より排出されている状況から、公共下水道等の整備と併せ、し尿と生活雑排水を併せて処理する浄化槽の普及促進が必要となってきた。

このため浄化槽の普及を図るため、昭和62年度に設置者の負担軽減を図るために、国庫補助制度（「合併処理浄化槽設置整備事業」）が創設された。

本県においても、国庫補助制度の創設に伴い、昭和63年度に6町村で事業導入して以来平成4年度に全市町村において実施されるに至った。

さらに平成5年度から財政力の弱い過疎地域等における地域の振興・人口の定着対策の一環として、生活環境の向上を図るために国庫補助基準を上回る設置費についての県単独の上乗せ補助を創設し、浄化槽の一層の推進を図ることとしている。

また、浄化槽法の改正が行われ（平成13年4月1日施行）、浄化槽の定義から単独処理浄化槽を削除し、合併処理浄化槽のみが浄化槽と定義された。これにより、浄化槽の新設時においては、合併処理浄化槽の設置が義務づけられることとなった。

◎ 浄化槽設置整備事業の概要

- ① 補助対象：市町村が浄化槽設置者に対して行う助成事業
- ② 対象地域：原則として下水道認可区域以外の区域であって、生活雑排水対策を推進する必要があると認められる地域
- ③ 対象浄化槽：BOD除去率90%以上、放流水BODが20ppm以下のもの
- ④ 補助基準額：合併処理浄化槽の設置費用のうち真に社会的便益に相当する一定割合を公費負担する。
- ⑤ 補助率：1/3
- ⑥ 県費継ぎ足し補助：国庫補助基準額の1/3
- ⑦ 県補助事業対象：一般家庭

高知県合併処理浄化槽設置整備事業の実施状況

	団 体 数	設 置 基 数	実 績 額 (千円)
12	52	2,027	281,437
13	52	2,151	282,486
14	52	2,029	259,967
15	51	1,976	250,393
16	48	1,790	220,383

* 特定地域生活排水処理事業を除く基数および金額。

* 実績額は県補助額（補助基準額の1/3）。設置者に対する補助金額としては、原則として県及び市町村による補助額を加えた3倍の金額となる。

資 料 編

1 ごみ処理
 (1) 計画処理人口の状況

単位：人

市町村名	人口	ごみ	
		計画収集人口	自家処理人口
高知市	330,752	330,752	
室戸市	19,261	19,211	50
安芸市	21,411	21,411	
南国市	50,763	50,685	78
土佐市	30,603	30,603	
須崎市	27,172	27,172	
中村市	34,712	34,712	
宿毛市	24,758	24,758	
土佐清水市	18,422	18,273	149
東洋町	3,630	3,546	84
奈半利町	4,007	4,007	
田野町	3,404	3,404	
安田町	3,543	3,543	
北川村	1,578	1,578	
馬路村	1,186	1,179	7
芸西村	4,204	4,204	
赤岡町	3,537	3,537	
香我美町	6,476	6,433	43
土佐山田町	21,603	21,603	
野市町	17,691	17,691	
夜須町	4,465	4,465	
香北町	5,621	5,621	
吉川村	2,094	2,094	
物部村	3,004	3,004	
本山町	4,358	4,260	98
大豊町	5,967	5,906	61
土佐町	4,899	4,682	217
大川村	525	525	
池川町	2,324	2,324	
春野町	16,264	16,264	
吾川村	3,113	2,920	193
いの町	28,880	28,880	
中土佐町	7,227	7,227	
佐川町	14,949	14,949	
越知町	7,268	7,268	
窪川町	14,770	14,756	14
檜原町	4,366	4,366	
大野見村	1,641	1,641	
仁淀村	2,526	2,526	
日高村	6,216	6,216	
津野町	7,292	7,292	
佐賀町	4,294	4,174	120
大正町	3,277	3,277	
大方町	10,103	10,103	
大月町	7,052	6,999	53
十和村	3,595	3,595	
西土佐村	3,766	3,766	
三原村	1,934	1,934	
合計	810,503	809,336	1,167

可燃ごみ

市町村名	収集運搬							
	生活系ごみ				事業系ごみ			
	直営	委託	許可	無し	直営	委託	許可	無し
高知市	○						○	
室戸市		○				○		
安芸市	○						○	
南国市		○	○				○	
土佐市		○						○
須崎市		○					○	
中村市				○			○	
宿毛市		○					○	
土佐清水市		○					○	
東洋町		○				○		
奈半利町	○				○			
田野町		○						○
安田町		○				○		
北川村		○						○
馬路村		○				○		
芸西村		○				○		
赤岡町		○					○	
香我美町		○					○	
土佐山田町		○					○	
野市町		○					○	
夜須町		○					○	
香北町		○				○		
吉川村		○					○	
物部村		○				○		
本山村		○				○		
大土佐町	○				○		○	
大川村		○				○		
池川町		○				○		
春野町		○				○		○
吾川村		○						○
いの町		○						○
中土佐町		○					○	
佐川町		○						○
越知町		○					○	
窪川町		○					○	
橋原町		○						○
大野見村		○						○
仁淀村		○						○
日高村		○					○	
津野町	○	○				○		○
佐賀町		○					○	
大正町	○							○
大方町		○					○	
大月町		○					○	
十和村	○							○
西土佐村		○				○		
三原村		○						○
合計	7	41	1	1	2	13	21	14

資源ごみ(紙)

市町村名	収 集 運 搬							
	生 活 系 ご み				事 業 系 ご み			
	直 営	委 託	許 可	無 し	直 営	委 託	許 可	無 し
高知市		○						○
室戸市		○				○		
安芸市	○						○	
南国市		○					○	
土佐市		○						○
須崎市	○	○					○	
中村市	○						○	○
宿毛市		○					○	
土佐清水市		○					○	
東洋町		○				○		
奈半利町	○	○			○	○		
田野町		○						○
安田町		○						○
北川村		○						○
馬路村			○				○	
芸西村		○				○		
赤岡町		○						○
香我美町		○						○
土佐山田町		○						○
野市町		○					○	
夜須町		○					○	
香北町		○				○		
吉川村			○				○	
物部村		○				○		
本山町		○				○		
大豊町	○	○				○	○	
土佐町		○				○		
大川村		○				○		
池川町		○						○
春野町		○				○		
吾川村		○						○
いの町		○						○
中土佐町		○					○	
佐川町		○						○
越知町		○					○	
窪川町		○						○
檮原町		○						○
大野見村				○				○
仁淀村		○						○
日高村		○						○
津野町		○		○		○		○
佐賀町		○						○
大正町	○							○
大方町		○					○	
大月町		○						○
十和村	○							○
西土佐村		○				○		
三原村		○						○
合 計	7	41	2	2	1	13	13	24

資源ごみ(ガラス)

市町村名	取 集 運 搬							
	生 活 系 ご み				事 業 系 ご み			
	直 営	委 託	許 可	無 し	直 営	委 託	許 可	無 し
高知市		○						○
室戸市		○				○		
安芸市	○						○	
南国市		○	○				○	
土佐市		○						○
須崎市	○						○	
中村市	○							○
宿毛市		○						○
土佐清水市		○					○	
東洋町		○				○		
奈半利町	○				○			
田野町		○						○
安田町		○						○
北川村		○						○
馬路村		○				○		
芸西村		○				○		
赤岡町		○					○	
香我美町		○					○	
土佐山田町		○						○
野市町		○					○	
夜須町		○					○	
香北町		○				○		
吉川村		○					○	
物部村		○				○		
本山町		○				○		
大土豊町	○				○		○	
大土佐町		○				○		
大池川村				○				○
池川町				○				○
春野町		○				○		
吾川村		○						○
いの町		○						○
中土佐町		○					○	
佐川町		○						○
越知町		○					○	
窪川町		○						○
檮原町				○				○
大野見村		○						○
仁淀村		○						○
日高村		○					○	
津野町		○		○		○		○
佐賀町		○						○
大正町	○							○
大方町		○					○	
大月町		○					○	
十和村	○							○
西土佐村		○				○		
三原村		○						○
合 計	7	38	1	4	2	11	15	22

資源ごみ(ペットボトル)

市町村名	収 集 運 搬							
	生 活 系 ご み				事 業 系 ご み			
	直 営	委 託	許 可	無 し	直 営	委 託	許 可	無 し
高 知 市	○							○
室 戸 市		○				○		
安 芸 市	○						○	
南 国 市		○	○				○	
土 佐 市		○						○
須 崎 市	○						○	
中 村 市	○							○
宿 毛 市		○						○
土 佐 清 水 市		○					○	
東 洋 町		○				○		
奈 半 利 町	○				○			
田 野 町		○						○
安 田 町		○						○
北 川 村		○						○
馬 路 村		○				○		
芸 西 村		○				○		
赤 岡 町		○					○	
香 我 美 町		○					○	
土 佐 山 田 町		○						○
野 市 町		○					○	
夜 須 町		○					○	
香 北 町		○				○		
吉 川 村		○					○	
物 部 村		○				○		
本 山 町				○				○
大 豊 町				○				○
土 佐 町				○				○
大 川 村				○				○
池 川 町		○						○
春 野 町		○				○		
吾 川 村		○						○
い の 町		○						○
中 土 佐 町		○					○	
佐 川 町		○						○
越 知 町		○					○	
窪 川 町		○						○
橋 原 町				○				○
大 野 見 村		○						○
仁 淀 村		○						○
日 高 村		○						○
津 野 町		○		○		○		○
佐 賀 町		○						○
大 正 町	○							○
大 方 町		○					○	
大 月 町		○						○
十 和 村	○							○
西 土 佐 村		○				○		
三 原 村		○						○
合 計	7	36	1	6	1	9	12	27

資源ごみ(その他)

市町村名	収集運搬							
	生活系ごみ				事業系ごみ			
	直営	委託	許可	無し	直営	委託	許可	無し
高知市		○						○
室戸市		○				○		
安芸市	○						○	
南国市		○	○				○	
土佐市		○					○	
須崎市	○	○					○	○
中村市				○				○
宿毛市				○				○
土佐清水市				○				○
東洋町		○				○		
奈半利町	○	○			○	○		
田野町		○						○
安田町		○						○
北川村		○						○
馬路村		○				○		○
芸西村		○				○		
赤岡町				○				○
香我美町		○						○
土佐山田町		○						○
野市町		○						○
夜須町		○					○	○
香北町				○				○
吉川村				○			○	
物部村				○				○
本山町				○				○
大豊町	○	○				○		○
土佐町				○				○
大川村				○				○
池川町		○						○
春野町		○				○		○
吾川村		○						○
いの町		○						○
中土佐町		○					○	○
佐川町		○						○
越知町		○					○	
窪川町		○						○
橋原町				○				○
大野見村				○				○
仁淀村		○						○
日高村		○						○
津野町				○				○
佐賀町				○				○
大正町				○				○
大方町				○				○
大月町				○				○
十和村				○				○
西土佐村				○				○
三原村				○				○
合計	4	27	1	20	1	7	7	34

その他

市町村名	収 集 運 搬							
	生 活 系 ご み				事 業 系 ご み			
	直 営	委 託	許 可	無 し	直 営	委 託	許 可	無 し
高知市		○						○
室戸市		○				○		
安芸市	○						○	
南国市				○				○
土佐市				○				○
須崎市				○				○
中村市	○							○
宿毛市				○				○
土佐清水市	○							○
東洋町		○				○		
奈半利町				○				○
田野町				○				○
安田町				○				○
北川村				○				○
馬路村				○				○
芸西村		○				○		
赤岡町		○						○
香我美町		○						○
土佐山田町				○				○
野市町		○						○
夜須町				○				○
香北町		○				○		
吉川村				○				○
物部村		○				○		
本山町				○				○
大豊町				○				○
土佐町				○				○
大川村				○				○
池川町				○				○
春野町				○				○
吾川村				○				○
いの町				○				○
中土佐町	○				○			
佐川町				○				○
越知町				○				○
窪川町				○				○
檜原町				○				○
大野見村				○				○
仁淀村				○				○
日高村		○						○
津野町		○				○		○
佐賀町		○				○		○
大正町				○				○
大方町		○					○	
大月町		○						○
十和村				○				○
西土佐村				○				○
三原村				○				○
合 計	4	14		30	1	7	2	39

(3)ごみ収集の状況

① 収集方法(生活系ごみ)

市町村名	分別数等	ごみ(粗大ごみを除く)						
		混合	可燃	不燃	資源			
					紙	金属	ガラス	ペットボトル
高知市	15		○	○	○	○	○	○
室戸市	18		○	○	○	○	○	○
安芸市	17		○	○	○	○	○	○
南国市	8		○	○	○	○	○	○
土佐市	10		○	○	○	○	○	○
須崎市	13		○	○	○	○	○	○
中村市	14	○			○	○	○	○
宿毛市	6		○		○	○	○	○
土佐清水市	9	○	○	○	○	○	○	○
東洋町	18		○	○	○	○	○	○
奈半利町	15		○	○	○	○	○	○
田野町	10		○	○	○	○	○	○
安田町	10		○	○	○	○	○	○
北川村	14		○	○	○	○	○	○
馬路村	10		○	○	○	○	○	○
芸西村	9		○		○	○	○	○
赤岡町	8		○		○	○	○	○
香我美町	11		○	○	○	○	○	○
土佐山田町	9		○	○	○	○	○	○
野市町	13		○	○	○	○	○	○
夜須町	18		○	○	○	○	○	○
香北町	8		○	○	○	○	○	○
吉川村	8		○	○	○	○	○	○
物部村	13		○	○	○	○	○	○
本山町	6		○		○	○	○	
大豊町	4		○		○	○	○	
土佐町	6		○		○	○	○	
大川村	5		○	○	○	○		
池川町	11		○	○	○			○
春野町	16		○	○	○	○	○	○
吾川村	13		○	○	○	○	○	○
いの町	12		○	○	○	○	○	○
中土佐町	13		○	○	○	○	○	○
佐川町	13		○	○	○	○	○	○
越知町	13		○	○	○	○	○	○
窪川町	7		○	○	○	○	○	○
檮原町	6		○	○	○	○		
大野見村	7		○	○		○	○	○
仁淀村	13		○	○	○	○	○	○
日高村	13		○	○	○	○	○	○
津野町	9		○	○	○	○	○	○
佐賀町	8	○	○	○	○	○	○	○
大正町	4		○		○	○	○	○
大方町	12	○	○	○	○	○	○	○
大月町	8	○	○	○	○	○	○	○
十和村	6		○	○	○	○	○	○
西土佐村	13	○	○	○	○	○	○	○
三原村	5	○	○		○	○	○	○
合計	507	7	47	39	47	47	45	43

② 収集方法(事業系ごみ)

市町村名	分別数等	ごみ(粗大ごみを除く)						
		混合	可燃	不燃	資源			
					紙	金属	ガラス	ペットボトル
高知市	15		○					
室戸市	18		○	○	○	○	○	○
安芸市	17		○	○	○	○	○	○
南国市	8		○	○	○	○	○	○
土佐市	10							
須崎市	13		○	○	○	○	○	○
中村市	14	○	○	○				
宿毛市	6		○		○			
土佐清水市	9	○	○	○	○	○	○	○
東洋町	18		○	○	○	○	○	○
奈半利町	15		○	○	○	○	○	○
田野町	10							
安田町	10		○					
北川村	14							
馬路村	10		○	○	○	○	○	○
芸西村	9		○		○	○	○	○
赤岡町	8		○			○	○	○
香我美町	11		○	○		○	○	○
土佐山田町	9		○					
野市町	13		○		○	○	○	○
夜須町	18		○	○	○	○	○	○
香北町	8		○	○	○	○	○	○
吉川村	8		○	○	○	○	○	○
物部村	13		○	○	○	○	○	○
本山町	6		○		○	○	○	
大豊町	4		○		○	○	○	
土佐町	6		○		○	○	○	
大川村	5		○	○	○	○		
池川町	11							
春野町	16		○	○	○	○	○	○
吾川の町	13							
いの町	12							
中土佐町	13		○	○	○	○	○	○
佐川町	13							
越知町	13		○	○	○	○	○	○
窪川町	7		○					
檮原町	6							
大野見村	7							
仁淀村	13							
日高村	13		○	○		○	○	
津野町	9		○	○	○	○	○	○
佐賀町	8	○	○	○				
大正町	4							
大方町	12	○	○	○	○	○	○	○
大月町	8	○	○	○		○	○	
十和村	6							
西土佐村	13	○	○	○	○	○	○	○
三原村	5							
合計	507	6	35	24	25	28	27	22

④ 排出形態別ごみ量

単位: t

市町村名	生活系	事業系	合計
高知市	96,743	53,276	150,019
室戸市	5,504	2,168	7,672
安芸市	5,286	2,118	7,404
南国市	13,011	3,690	16,701
土佐市	8,610	2,555	11,165
須崎市	7,712	1,701	9,413
中村市	10,558	3,808	14,366
宿毛市	6,372	2,105	8,477
土佐清水市	5,697	2,223	7,920
東洋町	936	216	1,152
奈半利町	1,254	314	1,568
田野町	1,102	275	1,377
安田町	928		928
北川村	361	40	401
馬路村	373	42	415
芸西村	1,345	144	1,489
赤岡町	1,047	300	1,347
香我美町	1,930	472	2,402
土佐山田町	5,823	1,325	7,148
野市町	4,125	1,355	5,480
夜須町	998	337	1,335
香北町	1,282	53	1,335
吉川村	568	184	752
物部村	557	146	703
本山町	1,244	311	1,555
大豊町	1,090	272	1,362
土佐町	1,367	342	1,709
大川村	62	16	78
池川町	480	110	590
春野町	4,157	242	4,399
吾川村	725	144	869
いの町	7,524	908	8,432
中土佐町	2,190	463	2,653
佐川町	3,808	1,632	5,440
越知町	1,853	910	2,763
窪川町	4,988	600	5,588
檜原町	902		902
大野見村	358	23	381
仁淀村	553	93	646
日高村	1,426	88	1,514
津野町	1,454	22	1,476
佐賀町	1,153	203	1,356
大正町	735	6	741
大方町	2,646	582	3,228
大月町	1,555	113	1,668
十和村	648	17	665
西土佐村	1,029	22	1,051
三原村	490		490
合計	224,559	85,966	310,525

(4) ごみ処理の状況

① 焼却処理

単位: t

市町村名	直接 焼却量	焼却施設以外の中間処理施設からの搬入量					合計
		粗大ごみ 処理施設	資源化等 を行う施設	高速堆肥 化施設	ごみ燃料 化施設	その他の 施設	
高知市	114,832	4,797					119,629
室戸市	3,679		375				4,054
安芸市	4,164	380					4,544
南国市	12,268						12,268
土佐市	8,156	677					8,833
須崎市							0
中村市	13,733						13,733
宿毛市	7,552						7,552
土佐清水市	6,933						6,933
東洋町	589		67				656
奈半利町	716		41				757
田野町	516		29				545
安田町	447						447
北川村	225						225
馬路村	123		189				312
芸西村	708	13		17			738
赤岡町	1,157						1,157
香我美町	1,838	98					1,936
土佐山田町	5,171						5,171
野市町	4,011	172					4,183
夜須町	1,060						1,060
香北町	972						972
吉川村	547						547
物部村	557						557
本山町	1,330						1,330
大豊町	872						872
土佐町	1,485						1,485
大川村	64						64
池川町	397	21					418
春野町	2,570						2,570
吾川村	600	20					620
いの町	4,859	233	7				5,099
中土佐町							0
佐川町	3,594	214					3,808
越知町	1,914	81					1,995
窪川町	4,238						4,238
橋原町							0
大野見村							0
仁淀村	442	14					456
日高村	970						970
津野町							0
佐賀町	1,241						1,241
大正町	580						580
大方町	3,054						3,054
大月町	1,501						1,501
十和村	497						497
西土佐村	913						913
三原村	445						445
合計	221,520	6,720	708	17	0	0	228,965

② 焼却以外の中間処理

単位: t

市町村名	粗大ごみ 処理施設	資源化等 を行う施設	高速堆肥 化施設	ごみ燃料 化施設	その他の 施設	合計
高知市	4,995	11,973				16,968
室戸市		2,362				2,362
安芸市	465	1,471				1,936
南国市		1,908				1,908
土佐市	1,378	1,631				3,009
須崎市		637		6,874		7,511
中村市	38	491				529
宿毛市		657				657
土佐清水市		531				531
東洋町		416				416
奈半利町	3	517				520
田野町	3	275				278
安田町	336					336
北川村		23				23
馬路村		209				209
芸西村	67	374	289			730
赤岡町		113				113
香我美町	175	186				361
土佐山田町		1,977				1,977
野市町	191	1,228			50	1,469
夜須町		266				266
香北町	13	331				344
吉川村						
物部村		122				122
本山町	115	110				225
大豊町	92	109				201
土佐町	117	107				224
大川村	7	7				14
池川町	97	87				184
春野町	499	1,330				1,829
吾川村	122	147				269
いの町	759	404				1,163
中土佐町		712		1,722		2,434
佐川町	952	795				1,747
越知町	415	434				849
窪川町		1,059				1,059
檮原町		41		751		792
大野見村		108		274		382
仁淀村	88	119				207
日高村	95	179				274
津野町	247	141		1,095		1,483
佐賀町						
大正町						
大方町	151	19				170
大月町	34	97				131
十和村						
西土佐村		138				138
三原村		44			1	45
合計	11,454	33,885	289	10,716	51	56,395

③ 最終処分

単位: t

市町村名	直接埋立量	焼却残渣	焼却施設以外の中間処理施設からの搬入量					合計
			粗大ごみ処理施設	資源化等を行う施設	高速堆肥化施設	ごみ燃料化施設	その他の施設	
高知市	6,697	11,348		5				18,050
室戸市	1,331	538		417				2,286
安芸市		740	85	612				1,437
南国市	769	1,248		49				2,066
土佐市		1,060	333					1,393
須崎市	1,458			20		32		1,510
中村市		557						557
宿毛市	456	1,535						1,991
土佐清水市	456	277		165				898
東洋町	80	87		73				240
奈半利町	93	98		36				227
田野町	371	82		26				479
安田町								0
北川村	47	7						54
馬路村		15						15
芸西村	7		7					14
赤岡町		117						117
香我美町	63	181						244
土佐山田町		526						526
野市町		408	19				50	477
夜須町	9	107						116
香北町		100	6					106
吉川村	31	52						83
物部村		57						57
本山町		106	81	71				258
大豊町		70	63	70				203
土佐町		119	81	66				266
大川村		5	5	4				14
池川町		26	38					64
春野町		239	293	103				635
吾川村		39	37					76
いの町	284	600	320	36				1,240
中土佐町	10			6		8		24
佐川町		233	397					630
越知町		123	149					272
窪川町		497						497
橋原町	67					9		76
大野見村	1					2		3
仁淀村		29	25					54
日高村								0
津野町			3			2		5
佐賀町		7						7
大正町		65						65
大方町		126	6					132
大月町		99	34					133
十和村		53						53
西土佐村		74						74
三原村		18					1	19
合計	12,230	21,668	1,982	1,759		53	51	37,743

イ. 中間処理後再生利用量

単位: t

市町村名	紙類	金属類	ガラス類	ペットボトル	プラスチック類	布類	その他	計
高知市	40	3,265	2,382	254	6,088		135	12,164
室戸市	494	394	227	35	343	77		1,570
安芸市		490	168	54	130		17	859
南国市		729	548	81	501			1,859
土佐市	1,123	368	217	71	58	150	12	1,999
須崎市		385	188	44			6,842	7,459
中村市	458	572		22			1,642	2,694
宿毛市	340	96	181	27			13	657
土佐清水市	196	424	73	9			763	1,465
東洋町	87	69	40	6	61	13		276
奈半利町		99	2	8	127			236
田野町		71	32	8	96		16	223
安田町		134	34		134	34	59	395
北川村		8	10	3	2			23
馬路村			13	2	5			20
芸西村	151	98	64	14		18	417	762
赤岡町		75		7	31			113
香我美町	117	128				18		263
土佐山田町	762	237	200	50	250	78	400	1,977
野市町	469	286	148	31	221	66	7	1,228
夜須町	93	71	39	11	39	12	1	266
香北町	105	97	75	10	41	10		338
吉川村								
物部村	18	48	46	6			4	122
本山町	73							73
大豊町		68						68
土佐町		77						77
大川村		5						5
池川町	70	38	14	2		1		125
春野町	601	328	125	39	258	62	3	1,416
吾川村	119	65	21	5		2		212
いの町		340	207				20	567
中土佐町	343	454	187	22	151	171	1,092	2,420
佐川町	641	341	121	20		11	2	1,136
越知町	348	185	68	11		6	1	619
窪川町	358	387	264	20		30		1,059
檮原町		26	15				742	783
大野見村		25		3	79		159	266
仁淀村	95	49	21	1		2		168
日高村		43	61	9	45		101	259
津野町		262	32	5			635	934
佐賀町								
大正町								
大方町		14		5				19
大月町	29	40	24	2			2	97
十和村								
西土佐村	95	12	29	2				138
三原村	41	2		1				44
合計	7,266	10,905	5,876	900	8,660	761	13,085	47,453

エ. 合計

単位: t

市町村名	紙類	金属類	ガラス類	ペットボトル	プラスチック類	布類	その他	計
高知市	10,396	3,274	2,389	255	6,103	833	135	23,385
室戸市	497	398	228	35	343	77		1,578
安芸市	1,098	490	168	54	130	101	17	2,058
南州市	1,969	739	559	81	501	133		3,982
土佐市	1,123	368	217	71	58	150	12	1,999
須崎市	372	385	188	44		72	6,842	7,903
中村市	458	572	104	22			1,642	2,798
宿毛市	340	96	181	27			13	657
土佐清水市	196	424	73	9			763	1,465
東洋町	87	69	40	6	61	13		276
奈半利町	131	99	41	8	127	13		419
田野町	110	71	32	8	96	13	16	346
安田町	66	147	57	5	161	44	60	540
北川村	57	53	10	3	2	5		130
馬路村	65	18	13	2	5			103
芸西村	151	98	64	14		18	417	762
赤岡町	63	115	40	7	31	5		261
香我美町	117	128	57	8	76	18	1	405
土佐山田町	762	237	200	50	250	78	400	1,977
野市町	570	289	148	31	221	76	7	1,342
夜須町	111	72	39	11	39	12	1	285
香北町	167	100	82	10	41	10		410
吉川村	59	52	26	5	16	3	5	166
物部村	18	48	46	6			4	122
本山町	73							73
大豊町	192	68				5		265
土佐町		77						77
大川村	2	5						7
池川町	70	38	14	2		1		125
春野町	601	328	125	39	258	62	3	1,416
吾川村	119	65	21	5		2		212
いの町	1,365	350	230	24	309	131	22	2,431
中土佐町	529	457	187	22	152	190	1,092	2,629
佐川町	641	341	121	20		11	2	1,136
越知町	348	185	68	11		6	1	619
窪川町	358	387	264	20		30		1,059
橋原町	43	26	15				742	826
大野見村		25		3	79		159	266
仁淀村	95	49	21	1		2		168
日高村	132	43	61	9	45	24	210	524
津野町	14	262	32	5			635	948
佐賀町	74	11	34				3	122
大正町	62	46	45				8	161
大方町	108	14	43	5				170
大月町	29	40	24	2			2	97
十和村	42	50	21	2		4	11	130
西土佐村	95	12	29	2				138
三原村	41	2		1				44
合計	24,016	11,223	6,357	945	9,104	2,142	13,225	67,012

(5)一般廃棄物(ごみ) 処理市町村指標

市町村名	総人口 人	計画収 集人口 人	収集量 t/年	総排出 量 t/年	1人1日 あたりの 排出量 g/日・人	処 理 経費計 千円	1人あたりの 処理経費 円/年・人	ごみ処理率			資源化 量 t/年	1人1日 あたりの 資源化量 g/日・人	リサイ クル率
								直接焼却処 理率	焼却以外の 中間処理率	直接埋 立率			
高 知 市	330,752	330,752	150,019	150,019	1,243	2,489,620	7,527	76.5%	11.3%	4.5%	23,385	194	15.6%
室 戸 市	19,261	19,211	7,672	7,683	1,093	72,686	3,784	47.9%	30.7%	17.3%	1,578	225	21.4%
安 芸 市	21,411	21,411	7,404	7,404	947	312,919	14,615	56.2%	26.1%		2,058	263	28.2%
南 国 市	50,763	50,685	16,701	17,050	920	480,736	9,485	72.0%	11.2%	4.5%	3,982	215	23.3%
土 佐 市	30,603	30,603	11,165	11,165	1,000	220,375	7,201	73.0%	27.0%		1,999	179	17.9%
須 崎 市	27,172	27,172	9,413	9,413	949	367,943	13,541		79.8%	15.5%	7,903	797	84.0%
中 村 市	34,712	34,712	14,366	14,366	1,134	415,301	11,964	95.6%	3.7%		2,798	221	19.5%
宿 毛 市	24,758	24,758	8,477	9,447	1,045	404,930	16,356	79.9%	7.0%	4.8%	657	73	7.6%
土佐清水市	18,422	18,273	7,920	7,960	1,184	266,017	14,558	87.1%	6.7%	5.7%	1,465	220	18.5%
東 洋 町	3,630	3,546	1,152	1,168	882	12,877	3,631	50.4%	35.6%	6.9%	276	213	25.4%
奈半利町	4,007	4,007	1,568	1,568	1,072	68,414	17,074	45.7%	33.2%	5.9%	419	286	27.7%
田 野 町	3,404	3,404	1,377	1,377	1,108	69,519	20,423	37.5%	20.2%	26.9%	346	278	26.9%
安 田 町	3,543	3,543	928	928	718	44,848	12,658	48.2%	36.2%		540	418	58.2%
北 川 村	1,578	1,578	401	406	705	23,376	14,814	55.4%	5.7%	11.6%	130	226	32.3%
馬 路 村	1,186	1,179	415	417	963	18,758	15,910	29.5%	50.1%		103	239	24.8%
芸 西 村	4,204	4,204	1,489	1,489	970	94,523	22,484	47.5%	49.0%	0.5%	762	497	52.7%
赤 岡 町	3,537	3,537	1,347	1,347	1,043	43,422	12,277	85.9%	8.4%		261	202	18.4%
香我美町	6,476	6,433	2,402	2,408	1,019	64,364	10,005	76.3%	15.0%	2.6%	405	172	16.8%
土佐山田町	21,603	21,603	7,148	7,148	907	193,444	8,954	72.3%	27.7%		1,977	251	27.7%
野 市 町	17,691	17,691	5,480	5,480	849	66,283	3,747	73.2%	26.8%		1,342	208	24.0%
夜 須 町	4,465	4,465	1,335	1,335	819	20,888	4,678	79.4%	19.9%	0.7%	285	175	21.0%
香 北 町	5,621	5,621	1,335	1,335	651	64,665	11,504	72.8%	25.8%		410	200	29.5%
吉 川 村	2,094	2,094	752	752	984	28,229	13,481	72.7%		4.1%	166	217	22.3%
物 部 村	3,004	3,004	703	703	641	47,565	15,834	79.2%	17.4%		122	111	18.0%
本 山 町	4,358	4,260	1,555	1,591	1,000	38,533	9,045	83.6%	14.1%		73	47	4.7%
大 豊 町	5,967	5,906	1,362	1,374	631	48,360	8,188	63.5%	14.6%		265	123	20.9%
土 佐 町	4,899	4,682	1,709	1,788	1,000	39,859	8,513	83.1%	12.5%		77	45	4.5%
大 川 村	525	525	78	78	407	6,446	12,278	82.1%	17.9%		7	37	8.8%
池 川 町	2,324	2,324	590	590	696	14,274	6,142	67.3%	31.2%		125	147	21.5%
春 野 町	16,264	16,264	4,399	4,944	833	180,239	11,082	52.0%	37.0%		1,416	239	32.2%
吾 川 村	3,113	2,920	869	914	804	15,732	5,388	65.6%	29.4%		212	199	24.4%
い の 町	28,880	28,880	8,432	8,468	803	370,703	12,836	57.4%	13.7%	3.4%	2,431	231	29.8%
中 土 佐 町	7,227	7,227	2,653	2,653	1,006	78,135	10,812		91.7%	0.4%	2,629	997	99.1%
佐 川 町	14,949	14,949	5,440	5,440	997	58,915	3,941	66.1%	32.1%		1,136	208	21.3%
越 知 町	7,268	7,268	2,763	2,763	1,042	52,861	7,273	69.3%	30.7%		619	233	22.4%
窪 川 町	14,770	14,756	5,588	5,592	1,037	139,365	9,445	75.8%	18.9%		1,059	197	20.0%
檜 原 町	4,366	4,366	902	902	566	37,650	8,623		87.8%	7.4%	826	518	91.6%
大 野 見 村	1,641	1,641	381	381	636	17,954	10,941		100.0%	0.3%	266	444	69.5%
仁 淀 村	2,526	2,526	646	646	701	14,981	5,931	68.4%	32.0%		168	182	25.9%
日 高 村	6,216	6,216	1,514	1,514	667	71,441	11,493	64.1%	18.1%		524	231	34.7%
津 野 町	7,292	7,292	1,476	1,486	558	61,417	8,423		99.8%		948	356	63.3%
佐 賀 町	4,294	4,174	1,356	1,386	884	69,149	16,567	89.5%			122	80	9.0%
大 正 町	3,277	3,277	741	773	646	46,355	14,146	75.0%			161	135	21.7%
大 方 町	10,103	10,103	3,228	3,228	875	63,211	6,257	94.6%	5.3%		170	46	5.0%
大 月 町	7,052	6,999	1,668	1,681	653	134,231	19,179	89.3%	7.8%		97	38	5.9%
十 和 村	3,595	3,595	665	665	507	50,197	13,963	74.7%			130	99	20.7%
西 土 佐 村	3,766	3,766	1,051	1,051	765	51,194	13,594	86.9%	13.1%		138	100	13.1%
三 原 村	1,934	1,934	490	490	694	19,314	9,987	90.8%	9.2%		44	62	9.0%
合 計	810,503	809,336	310,525	312,766	1,057	7,572,218	9,356	70.8%	18.0%	3.9%	67,012	231	21.6%

* 1人1日あたりの排出量=総排出量/総人口/365日

* 1人あたりの処理経費=(市町村処理経費+組合処理経費)/計画収集人口

* 1人1日あたりの資源化量=(資源化量+集団回収量)/計画収集人口/365日

2 し尿処理

(1) 処理計画区域の状況

単位：人

市町村名	総人口	非水洗化人口			水洗化人口					水洗化率
		計画収集人口	自家処理人口	小計	公共下水道人口	コミュニティ人口	浄化槽人口	うち合併	小計	
高知市	330,752	46,714	1,200	47,914	120,916	3,219	158,703	29,754	282,838	85.5%
室戸市	19,261	12,220	257	12,477			6,784	2,960	6,784	35.2%
安芸市	21,411	12,533		12,533	3,913		4,965	2,921	8,878	41.5%
南国市	50,763	16,126	160	16,286	11,237		23,240	13,591	34,477	67.9%
土佐市	30,603	12,927		12,927			17,676	5,527	17,676	57.8%
須崎市	27,172	6,369		6,369	799		20,004	6,255	20,803	76.6%
中村市	34,712	16,636		16,636	6,045		12,031	8,903	18,076	52.1%
宿毛市	24,758	10,335	353	10,688	1,769		12,301	7,422	14,070	56.8%
土佐清水市	18,422	10,898	70	10,968			7,454	3,014	7,454	40.5%
東洋町	3,630	2,071	48	2,119	980		531	239	1,511	41.6%
奈半利町	4,007	2,069		2,069			1,938	945	1,938	48.4%
田野町	3,404	1,810		1,810			1,594	1,045	1,594	46.8%
安田町	3,543	2,480	6	2,486			1,057	559	1,057	29.8%
北川村	1,578	1,308		1,308			270	265	270	17.1%
馬路村	1,186	741		741			445	392	445	37.5%
芸西村	4,204	2,076		2,076	1,499		629	559	2,128	50.6%
赤岡町	3,537	1,600		1,600			1,937	903	1,937	54.8%
香我美町	6,476	3,480	19	3,499	402		2,575	2,219	2,977	46.0%
土佐山田町	21,603	9,222		9,222	4,765		7,616	5,771	12,381	57.3%
野市町	17,691	4,929		4,929	487		12,275	12,205	12,762	72.1%
夜須町	4,465	878		878	2,497		1,090	935	3,587	80.3%
香北町	5,621	2,320		2,320	2,390		911	759	3,301	58.7%
吉川村	2,094	573		573			1,521	384	1,521	72.6%
物部村	3,004	2,013	490	2,503			501	360	501	16.7%
本山町	4,358	3,079		3,079			1,279	1,129	1,279	29.3%
大豊町	5,967	2,822	1,983	4,805			1,162	715	1,162	19.5%
土佐町	4,899	2,676	215	2,891			2,008	1,706	2,008	41.0%
大川村	525	104	200	304			221	198	221	42.1%
池川町	2,324	2,175		2,175			149	16	149	6.4%
春野町	16,264	6,595		6,595		1,710	7,959	6,599	9,669	59.5%
吾川村	3,113	1,796	14	1,810	166		1,137	613	1,303	41.9%
いの町	28,880	3,886	1,057	4,943	3,921		20,016	11,230	23,937	82.9%
中土佐町	7,227	4,913		4,913			2,314	1,731	2,314	32.0%
佐川町	14,949	10,434		10,434			4,515	3,702	4,515	30.2%
越知町	7,268	4,090		4,090	1,744		1,434	497	3,178	43.7%
窪川町	14,770	11,024	14	11,038			3,732	2,404	3,732	25.3%
橋原町	4,366	3,288		3,288			1,078	1,078	1,078	24.7%
大野見村	1,641	697		697			944	496	944	57.5%
仁淀村	2,526	1,775		1,775			751	508	751	29.7%
日高村	6,216	3,561		3,561			2,655	1,392	2,655	42.7%
津野町	7,292	3,810		3,810			3,482	3,482	3,482	47.8%
佐賀町	4,294	3,064	10	3,074			1,220	787	1,220	28.4%
大正町	3,277	1,792	5	1,797	774		706	373	1,480	45.2%
大方町	10,103	7,751	50	7,801			2,302	1,988	2,302	22.8%
大月町	7,052	5,033		5,033	229		1,790	1,313	2,019	28.6%
十和村	3,595	1,854	813	2,667			928	831	928	25.8%
西土佐村	3,766	2,808	52	2,860			906	738	906	24.1%
三原村	1,934	1,244		1,244			690	579	690	35.7%
合計	810,503	272,599	7,016	279,615	164,533	4,929	361,426	151,992	530,888	65.5%

(2)し尿収集の状況
①し尿

単位: kl

市町村名	直 営	委 託	許 可	合 計	自 家 処 理 量
高 知 市			33,630	33,630	613
室 戸 市			7,655	7,655	154
安 芸 市			9,216	9,216	
南 国 市			18,783	18,783	186
土 佐 市			9,449	9,449	
須 崎 市			6,293	6,293	
中 村 市			13,217	13,217	
宿 毛 市			9,134	9,134	132
土佐清水市			9,428	9,428	45
東 洋 町			1,243	1,243	34
奈 半 利 町			1,484	1,484	
田 野 町			1,522	1,522	
安 田 町			1,518	1,518	6
北 川 村			1,061	1,061	
馬 路 村			501	501	
芸 西 村		1,670		1,670	
赤 岡 町			787	787	
香 我 美 町			2,016	2,016	11
土佐山田町			9,175	9,175	
野 市 町			6,645	6,645	
夜 須 町			871	871	
香 北 町			3,414	3,414	
吉 川 村			232	232	
物 部 村			1,371	1,371	188
本 山 町			2,609	2,609	
大 豊 町			2,364	2,364	1,661
土 佐 町			2,241	2,241	180
大 川 村			87	87	168
池 川 町		709		709	
春 野 町			5,313	5,313	
吾 川 村		967		967	7
い の 町			7,239	7,239	886
中 土 佐 町			3,007	3,007	
佐 川 町		6,384		6,384	
越 知 町		2,678		2,678	
窪 川 町			9,371	9,371	7
橋 原 町			1,786	1,786	
大 野 見 村			658	658	
仁 淀 村		555		555	
日 高 村			2,557	2,557	
津 野 町		526	954	1,480	
佐 賀 町			1,826	1,826	20
大 正 町			1,069	1,069	4
大 方 町			5,517	5,517	36
大 月 町			3,074	3,074	
十 和 村			1,998	1,998	407
西 土 佐 村			2,020	2,020	65
三 原 村			738	738	
合 計		13,489	203,073	216,562	4,810

② 浄化槽汚でい

単位: kl

市町村名	直 営	委 託	許 可	合 計	自 家 処 理 量
高 知 市			84,482	84,482	
室 戸 市			2,918	2,918	
安 芸 市			1,867	1,867	
南 国 市			9,758	9,758	
土 佐 市			8,845	8,845	
須 崎 市			5,118	5,118	
中 村 市			9,824	9,824	
宿 毛 市			5,772	5,772	83
土佐清水市			439	439	
東 洋 町			506	506	
奈 半 利 町			1,005	1,005	
田 野 町			939	939	
安 田 町			664	664	
北 川 村			311	311	
馬 路 村			466	466	
芸 西 村		286		286	
赤 岡 町			1,596	1,596	
香 我 美 町			2,030	2,030	
土佐山田町			3,355	3,355	
野 市 町			6,370	6,370	
夜 須 町			1,019	1,019	
香 北 町			635	635	
吉 川 村			936	936	
物 部 村			377	377	
本 山 町			682	682	
大 豊 町			716	716	
土 佐 町			958	958	
大 川 村			103	103	
池 川 町			334	334	
春 野 町			3,684	3,684	
吾 川 村			445	445	
い の 町			5,011	5,011	
中 土 佐 町			1,766	1,766	
佐 川 町			2,977	2,977	
越 知 町			689	689	
窪 川 町			1,909	1,909	7
橋 原 町		197		197	
大 野 見 村			385	385	
仁 淀 村			547	547	
日 高 村			1,517	1,517	
津 野 町		859	559	1,418	
佐 賀 町			1,234	1,234	
大 正 町			303	303	
大 方 町			2,126	2,126	
大 月 町			823	823	
十 和 村			24	24	
西 土 佐 村			1,794	1,794	
三 原 村			318	318	
合 計		1,342	178,136	179,478	90

③ 合計

単位: kl

市町村名	直 営	委 託	許 可	合 計	自 家 処 理 量
高 知 市			118,112	118,112	613
室 戸 市			10,573	10,573	154
安 芸 市			11,083	11,083	
南 国 市			28,541	28,541	186
土 佐 市			18,294	18,294	
須 崎 市			11,411	11,411	
中 村 市			23,041	23,041	
宿 毛 市			14,906	14,906	215
土 佐 清 水 市			9,867	9,867	45
東 洋 町			1,749	1,749	34
奈 半 利 町			2,489	2,489	
田 野 町			2,461	2,461	
安 田 町			2,182	2,182	6
北 川 村			1,372	1,372	
馬 路 村			967	967	
芸 西 村		1,956		1,956	
赤 岡 町			2,383	2,383	
香 我 美 町			4,046	4,046	11
土 佐 山 田 町			12,530	12,530	
野 市 町			13,015	13,015	
夜 須 町			1,890	1,890	
香 北 町			4,049	4,049	
吉 川 村			1,168	1,168	
物 部 村			1,748	1,748	188
本 山 町			3,291	3,291	
大 豊 町			3,080	3,080	1,661
土 佐 町			3,199	3,199	180
大 川 村			190	190	168
池 川 町		709	334	1,043	
春 野 町			8,997	8,997	
吾 川 村		967	445	1,412	7
い の 町			12,250	12,250	886
中 土 佐 町			4,773	4,773	
佐 川 町		6,384	2,977	9,361	
越 知 町		2,678	689	3,367	
窪 川 町			11,280	11,280	14
橋 原 町		197	1,786	1,983	
大 野 見 村			1,043	1,043	
仁 淀 村		555	547	1,102	
日 高 村			4,074	4,074	
津 野 町		1,385	1,513	2,898	
佐 賀 町			3,060	3,060	20
大 正 町			1,372	1,372	4
大 方 町			7,643	7,643	36
大 月 町			3,897	3,897	
十 和 村			2,022	2,022	407
西 土 佐 村			3,814	3,814	65
三 原 村			1,056	1,056	
合 計		14,831	381,209	396,040	4,900

(3)し尿処理の状況
① し尿

単位: kl

市町村名	し尿処理 施設	下水道 投入	海洋投入	農地還元	その他	合計
高知市	33,630					33,630
室戸市	7,655					7,655
安芸市	9,216					9,216
南国市	18,783					18,783
土佐市	9,449					9,449
須崎市	6,293					6,293
中村市	13,217					13,217
宿毛市	9,134					9,134
土佐清水市	9,428					9,428
東洋町	1,243					1,243
奈半利町	1,484					1,484
田野町	1,522					1,522
安田町	1,518					1,518
北川村	1,061					1,061
馬路村	501					501
芸西村	1,056		600			1,656
赤岡町	787					787
香我美町	2,016					2,016
土佐山田町	9,175					9,175
野市町	6,645					6,645
夜須町	871					871
香北町	3,414					3,414
吉川村	232					232
物部村	1,371					1,371
本山町	2,609					2,609
大豊町	2,364					2,364
土佐町	2,241					2,241
大川村	87					87
池川町	709					709
春野町	5,313					5,313
吾川村	967					967
いの町	7,239					7,239
中土佐町	3,007					3,007
佐川町	6,384					6,384
越知町	2,678					2,678
窪川町	9,371					9,371
檮原町					1,786	1,786
大野見村	658					658
仁淀村	555					555
日高村	2,557					2,557
津野町	1,480					1,480
佐賀町	1,826					1,826
大正町	1,069					1,069
大方町	5,517					5,517
大月町	3,074					3,074
十和村	1,998					1,998
西土佐村	2,020					2,020
三原村	738					738
合計	214,162		600		1,786	216,548

② 浄化槽汚でい

単位: kl

市町村名	し尿処理 施設	下水道 投入	海洋投入	農地還元	その他	合計
高知市	84,482					84,482
室戸市	2,918					2,918
安芸市	1,867					1,867
南国市	9,758					9,758
土佐市	8,845					8,845
須崎市	5,118					5,118
中村市	9,824					9,824
宿毛市	5,772					5,772
土佐清水市	439					439
東洋町	506					506
奈半利町	1,005					1,005
田野町	939					939
安田町	664					664
北川村	311					311
馬路村	466					466
芸西村	300					300
赤岡町	1,596					1,596
香我美町	2,030					2,030
土佐山田町	3,355					3,355
野市町	6,370					6,370
夜須町	1,019					1,019
香北町	635					635
吉川村	936					936
物部村	377					377
本山町	682					682
大豊町	716					716
土佐町	958					958
大川村	103					103
池川町	334					334
春野町	3,684					3,684
吾川村	445					445
いの町	5,011					5,011
中土佐町	1,766					1,766
佐川町	2,977					2,977
越知町	689					689
窪川町	1,909					1,909
橋原町			197			197
大野見村	385					385
仁淀村	547					547
日高村	1,517					1,517
津野町	1,418					1,418
佐賀町	1,234					1,234
大正町	303					303
大方町	2,126					2,126
大月町	823					823
十和村	24					24
西土佐村	1,794					1,794
三原村	318					318
合計	179,295		197			179,492

③ 合計

単位: kI

市町村名	し尿処理 施設	下水道 投入	海洋投入	農地還元	その他	合計
高知市	118,112					118,112
室戸市	10,573					10,573
安芸市	11,083					11,083
南国市	28,541					28,541
土佐市	18,294					18,294
須崎市	11,411					11,411
中村市	23,041					23,041
宿毛市	14,906					14,906
土佐清水市	9,867					9,867
東洋町	1,749					1,749
奈半利町	2,489					2,489
田野町	2,461					2,461
安田町	2,182					2,182
北川村	1,372					1,372
馬路村	967					967
芸西村	1,356		600			1,956
赤岡町	2,383					2,383
香我美町	4,046					4,046
土佐山田町	12,530					12,530
野市町	13,015					13,015
夜須町	1,890					1,890
香北町	4,049					4,049
吉川村	1,168					1,168
物部村	1,748					1,748
本山町	3,291					3,291
大豊町	3,080					3,080
土佐町	3,199					3,199
大川村	190					190
池川町	1,043					1,043
春野町	8,997					8,997
吾川村	1,412					1,412
いの町	12,250					12,250
中土佐町	4,773					4,773
佐川町	9,361					9,361
越知町	3,367					3,367
窪川町	11,280					11,280
檮原町			197		1,786	1,983
大野見村	1,043					1,043
仁淀村	1,102					1,102
日高村	4,074					4,074
津野町	2,898					2,898
佐賀町	3,060					3,060
大正町	1,372					1,372
大方町	7,643					7,643
大月町	3,897					3,897
十和村	2,022					2,022
西土佐村	3,814					3,814
三原村	1,056					1,056
合計	393,457		797		1,786	396,040

3 一般廃棄物処理事業経費

(1) 市町村廃棄物処理事業経費

① 歳入
ごみ

単位:千円

市町村名	特 定 財 源						一般財源	合 計
	国庫 支出金	県支出金	地方債	使用料及 び手数料	その他	小 計		
高知市		82,767	375,500	295,955	170,829	925,051	1,791,692	2,716,743
室戸市							209,826	209,826
安芸市				40,713		40,713	354,514	395,227
南国市				88,199	88	88,287	476,922	565,209
土佐市				3,326	7,616	10,942	209,539	220,481
須崎市		507		38,276	9,566	48,349	320,594	368,943
中村市				75,327	70	75,397	354,679	430,076
宿毛市				41,404	43,905	85,309	346,142	431,451
土佐清水市				35,525	12	35,537	235,904	271,441
東洋町							40,987	40,987
奈半利町				5,509		5,509	83,311	88,820
田野町				5,647		5,647	81,587	87,234
安田町				427	3,825	4,252	60,403	64,655
北川村							35,915	35,915
馬路村							29,454	29,454
芸西村				567	1,134	1,701	113,481	115,182
赤岡町					6,060	6,060	38,919	44,979
香我美町				10,784	2	10,786	54,156	64,942
土佐山田町				56,136	2,023	58,159	187,452	245,611
野市町				35,575		35,575	50,999	86,574
夜須町				6,143		6,143	16,001	22,144
香北町							64,665	64,665
吉川村				2,051		2,051	33,468	35,519
物部村							47,913	47,913
本山町							38,533	38,533
大豊町				6,876	77	6,953	41,510	48,463
土佐町							39,859	39,859
大川村							6,446	6,446
池川町							14,274	14,274
春野町				21,127		21,127	173,240	194,367
吾川村							15,732	15,732
いの町				40,634		40,634	332,582	373,216
中土佐町	431			14,428	1	14,860	63,275	78,135
佐川町							58,915	58,915
越知町					121	121	52,780	52,901
窪川町				27,943		27,943	111,422	139,365
橋原町							37,650	37,650
大野見村							17,954	17,954
仁淀村							14,981	14,981
日高村				8,768		8,768	70,967	79,735
津野町				14,548		14,548	46,869	61,417
佐賀町		3,050		9,909		12,959	58,224	71,183
大正町				5,382		5,382	40,973	46,355
大方町				15,770		15,770	47,541	63,311
大月町				11,906	78,351	90,257	45,119	135,376
十和村				4,629		4,629	45,568	50,197
西土佐村				5,407		5,407	46,506	51,913
三原村				1,693		1,693	17,621	19,314
合 計	431	86,324	375,500	930,584	323,680	1,716,519	6,677,064	8,393,583

し尿

単位:千円

市町村名	特 定 財 源						一般財源	合 計
	国庫支出金	県支出金	地方債	使用料及び手数料	その他	小 計		
高知市			72,100		15,033	87,133	487,046	574,179
室戸市							111,260	111,260
安芸市				14,408		14,408	42,094	56,502
南国市				12,842	87	12,929	179,287	192,216
土佐市							49,001	49,001
須崎市							39,401	39,401
中村市				31,642	40	31,682	73,750	105,432
宿毛市							59,609	59,609
土佐清水市				10,363	16	10,379	106,167	116,546
東洋町							19,711	19,711
奈半利町							13,697	13,697
田野町							12,255	12,255
安田町							12,701	12,701
北川村							8,761	8,761
馬路村							7,961	7,961
芸西村				10,591		10,591	17,558	28,149
赤岡町							10,615	10,615
香我美町							17,223	17,223
土佐山田町	5,602	5,602		5		11,209	64,585	75,794
野市町							45,857	45,857
夜須町							10,545	10,545
香北町							16,976	16,976
吉川村				10		10	6,643	6,653
物部村							8,672	8,672
本山町							8,291	8,291
大豊町							7,352	7,352
土佐町							8,136	8,136
大川村							1,126	1,126
池川町							5,766	5,766
春野町				36,699	4,200	40,899	26,685	67,584
吾川村							6,250	6,250
いの町							40,156	40,156
中土佐町							29,247	29,247
佐川町							23,797	23,797
越知町							13,291	13,291
窪川町							72,216	72,216
檜原町							20,295	20,295
大野見村							6,073	6,073
仁淀村							6,137	6,137
日高村							13,671	13,671
津野町				2,517		2,517	29,090	31,607
佐賀町							35,222	35,222
大正町				8		8	25,380	25,388
大方町							63,621	63,621
大月町							20,136	20,136
十和村							26,146	26,146
西土佐村							45,787	45,787
三原村				10		10	9,569	9,579
合 計	5,602	5,602	72,100	119,095	19,376	221,775	1,964,815	2,186,590

合計

単位:千円

市町村名	特 定 財 源						一般財源	合 計
	国庫 支出金	県支出金	地方債	使用料及 び手数料	その他	小 計		
高知市		82,767	447,600	295,955	185,862	1,012,184	2,278,738	3,290,922
室戸市							321,086	321,086
安芸市				55,121		55,121	396,608	451,729
南国市				101,041	175	101,216	656,209	757,425
土佐市				3,326	7,616	10,942	258,540	269,482
須崎市		507		38,276	9,566	48,349	359,995	408,344
中村市				106,969	110	107,079	428,429	535,508
宿毛市				41,404	43,905	85,309	405,751	491,060
土佐清水市				45,888	28	45,916	342,071	387,987
東洋町							60,698	60,698
奈半利町				5,509		5,509	97,008	102,517
田野町				5,647		5,647	93,842	99,489
安田町				427	3,825	4,252	73,104	77,356
北川村							44,676	44,676
馬路村							37,415	37,415
芸西村				11,158	1,134	12,292	131,039	143,331
赤岡町					6,060	6,060	49,534	55,594
香我美町				10,784	2	10,786	71,379	82,165
土佐山田町	5,602	5,602		56,141	2,023	69,368	252,037	321,405
野市町				35,575		35,575	96,856	132,431
夜須町				6,143		6,143	26,546	32,689
香北町							81,641	81,641
吉川村				2,061		2,061	40,111	42,172
物部村							56,585	56,585
本山町							46,824	46,824
大豊町				6,876	77	6,953	48,862	55,815
土佐町							47,995	47,995
大川村							7,572	7,572
池川町							20,040	20,040
春野町				57,826	4,200	62,026	199,925	261,951
吾川村							21,982	21,982
いの町				40,634		40,634	372,738	413,372
中土佐町	431			14,428	1	14,860	92,522	107,382
佐川町							82,712	82,712
越知町					121	121	66,071	66,192
窪川町				27,943		27,943	183,638	211,581
檜原町							57,945	57,945
大野見村							24,027	24,027
仁淀村							21,118	21,118
日高村				8,768		8,768	84,638	93,406
津野町				17,065		17,065	75,959	93,024
佐賀町		3,050		9,909		12,959	93,446	106,405
大正町				5,390		5,390	66,353	71,743
大方町				15,770		15,770	111,162	126,932
大月町				11,906	78,351	90,257	65,255	155,512
十和村				4,629		4,629	71,714	76,343
西土佐村				5,407		5,407	92,293	97,700
三原村				1,703		1,703	27,190	28,893
合 計	6,033	91,926	447,600	1,049,679	343,056	1,938,294	8,641,879	10,580,173

② 歳出
ごみ

市町村名	建設・改良費							
	工事費			調査費	小計	(組合 分担金)	人件費	処
	中間処理施設	最終処分場	その他					収集運搬費
高知市	78,500	130,686	5,880		215,066		1,642,675	74,787
室戸市						137,140		
安芸市						82,308	115,510	21,423
南国市						4,043	42,670	
土佐市							29,414	462
須崎市							70,819	18,255
中村市						661	80,660	4,814
宿毛市							72,480	
土佐清水市						2,714	30,622	324
東洋町						28,110		
奈半利町						20,363	13,420	2,888
田野町						17,715	110	16,143
安田町						18,800	4,646	
北川村	61				61	12,478		372
馬路村						10,696	139	425
芸西村						20,659	7,581	584
赤岡町						435		
香我美町						578		
土佐山田町						1,760	20,266	538
野市町						1,451		
夜須町			799		799	457		
香北町								
吉川村						275		
物部村						348		
本山町								
大豊町							21,989	2,395
土佐町								
大川村								
池川町								
春野町	123				123		19,433	11,567
吾川村								
いの町							733	211
中土佐町								31
佐川町								
越知町								
窪川町								
構原町								
大野見村								
仁淀村								
日高村								50
津野町								3,258
佐賀町							9,797	4,806
大正町							6,021	3,017
大方町						100		
大月町						1,145		17,776
十和村							9,402	853
西土佐村						719		
三原村								
合計	78,684	130,686	6,679		216,049	362,955	2,198,387	184,979

単位:千円

処 理 及 び 維 持 管 理 費						(組 合 分 担 金)	そ の 他	計
理 費		車 両 等 購 入 費	委 託 費	そ の 他	小 計			
中 間 処 理 費	最 終 処 分 費							
265,359	45,729	945	448,396	11,729	2,489,620		12,057	2,716,743
						72,686		
17,230	15,331		143,425		312,919			312,919
	11,969		235,391	6,052	296,082	184,654	80,430	376,512
12,358	10,660		52,680	210	105,784	114,591	106	105,890
5,353	9,630		100,343		204,400	163,543	1,000	205,400
		1,073	79,196		165,743	249,558	14,114	179,857
624	22,782		176,319		272,205	132,725	26,521	298,726
11,763	3,000		114,105		159,814	106,203	2,710	162,524
						12,877		
	972	609	22,598		40,487	27,927	43	40,530
	6,309		18,917	2,812	44,291	25,228		44,291
			38,181	300	43,127	1,721	1,007	44,134
736			21,349		22,457	919		22,518
1,520			15,919		18,003	755		18,003
44,596	8,409		33,353		94,523			94,523
			23,559		23,559	19,863	1,122	24,681
			37,940		37,940	26,424		37,940
479	2,152		89,646		113,081	80,363	50,407	163,488
						66,283	18,840	18,840
						20,888		799
			38,320		38,320	26,345		38,320
			15,655		15,655	12,574	7,015	22,670
			31,686		31,686	15,879		31,686
						38,533		
1,162				451	25,997	22,363	103	26,100
						39,859		
			3,095	446	3,541	2,905		3,541
						14,274		
	6,890		77,301	4,096	119,287	60,952	14,005	133,415
						15,732		
	2,142		215,674		218,760	151,943	2,513	221,273
1,001	1,040		35,477		37,549	40,586		37,549
						58,915		
			18,718		18,718	34,143	40	18,758
			38,688		38,688	100,677		38,688
				4,514	4,514	33,136		4,514
73			10,810		10,883	7,071		10,883
						14,981		
			27,371		27,421	44,020	8,294	35,715
			19,478		22,736	38,681		22,736
473		4,715	21,440		41,231	27,918	2,034	43,265
			1,440		10,478	35,877		10,478
						63,211		
1,782		1,848	71,974	9,203	102,583	31,648		102,583
			3,248		13,503	36,694		13,503
33			20,423	10,049	30,505	20,689		30,505
			2,579	1,954	4,533	14,781		4,533
364,542	147,015	9,190	2,304,694	51,816	5,260,623	2,311,595	242,361	5,719,033

し尿

市町村名	建設・改良費							処 収集運搬費
	工事費			調査費	小計	(組合 分担金)	人件費	
	中間処理施設	最終処分場	その他					
高知市	79,434				79,434		152,482	
室戸市						31,917		
安芸市								
南国市							14,223	
土佐市						964		
須崎市								
中村市								
宿毛市								
土佐清水市							9,000	
東洋町						5,654		
奈半利町								
田野町								
安田町								
北川村								
馬路村								
芸西村								
赤岡町						91		
香我美町						148		
土佐山田町						420		
野市町						394		
夜須町						91		
香北町						146		
吉川村						57		
物部村						74		
本山町								
大豊町								
土佐町								
大川村								
池川町								
春野町							7,996	11,524
吾川村								
いの町								
中土佐町	743	280			1,023			
佐川町								
越知町								
窪川町								971
檮原町								
大野見村								
仁淀村								
日高村								
津野町								
佐賀町								
大正町								
大方町								
大月町								
十和村								
西土佐村			1,292		1,292		4	
三原村								
合計	80,177	280	1,292		81,749	39,956	183,705	12,495

単位:千円

処 理 及 び 維 持 管 理 費						(組合 分担金)	その他	計
理 費		車両等 購入費	委託費	その他	小 計			
中間処理費	最終処分費							
265,359	162,794	945	567,245	11,729	2,878,016		118,406	3,290,922
						152,029		
17,230	50,632		164,626		369,421			369,421
63,674	11,969		346,826	6,052	485,414	184,654	83,314	568,728
12,358	10,660		52,680	210	105,784	162,628	106	105,890
5,659	9,630		100,780		205,143	202,201	1,000	206,143
	41,735	1,073	137,696	197	266,175	249,558	19,114	285,289
624	22,782		176,319		272,205	192,334	26,521	298,726
11,763	3,000		212,128		266,837	106,203	12,233	279,070
						26,934		
	972	609	22,598		40,487	41,624	43	40,530
	6,309		18,917	2,812	44,291	37,483		44,291
			38,181	300	43,127	14,422	1,007	44,134
736			21,349		22,457	9,680		22,518
1,520			15,919		18,003	8,716		18,003
44,596	8,409		61,502		122,672			122,672
			23,559		23,559	30,387	1,122	24,681
			37,940		37,940	43,499		37,940
479	2,152		89,646		113,081	128,779	77,365	190,446
						111,746	18,840	18,840
						31,342		799
			38,320		38,320	43,175		38,320
			15,655		15,655	19,160	7,025	22,680
			31,686		31,686	24,477		31,686
						46,824		
1,162				451	25,997	29,715	103	26,100
						47,995		
			3,745	446	4,191	3,381		4,191
						20,040		
	6,890		77,301	4,096	138,807	88,585	34,436	173,366
						21,982		
	2,142		215,674		218,760	192,099	2,513	221,273
1,001	1,040		35,477		37,549	68,810		38,572
						82,712		
			18,718		18,718	47,434	40	18,758
			38,688		39,659	171,922		39,659
	5,171			19,638	24,809	33,136		24,809
73			10,810		10,883	13,144		10,883
						21,118		
			27,371		27,421	57,691	8,294	35,715
8,615			33,412		45,285	47,739		45,285
473		4,715	21,440	4,496	45,727	58,634	2,044	47,771
			1,440		10,478	61,265		10,478
						126,832		
1,782		1,848	71,974	9,203	102,583	51,784		102,583
			3,428		13,683	62,660		13,683
33			54,943	20,020	75,000	20,689		76,292
			2,579	1,954	4,533	24,360		4,533
437,137	346,287	9,190	2,790,572	81,604	6,244,356	3,221,582	413,526	6,955,680

② 歳出
ごみ

事務組合名	建設・改良費					小計	人件費
	工事費			調査費			
	中間処理施設	最終処分場	その他				
香美郡衛生組合							
仁淀川下流衛生事務組合							
高吾北広域町村事務組合		70,539				70,539	61,030
香南清掃組合	4,872	5,040				9,912	155,642
幡東衛生組合							
高幡西部衛生施設組合							18,529
幡多中央環境施設組合		779				779	24,964
津野山広域町村事務組合							10,914
高幡東部清掃組合							58,815
芸東衛生組合	57,132	49,188				106,320	84,099
仁淀川中央清掃事務組合							18,055
幡西衛生処理組合							
嶺北広域行政事務組合							47,730
安芸広域市町村圏事務組合	2,287,894					2,287,894	37,068
高知西部環境施設組合							72,738
中芸広域連合							20,474
高知中央西部焼却処理事務組合							61,547
合 計	2,349,898	125,546				2,475,444	671,605

4 一般廃棄物収集体制
 (1) 廃棄物処理従事職員数
 (ア) 市町村

市町村名	ごみ								し尿								合計										
	一般職			技能職					合計	一般職			技能職					合計	一般職			技能職					合計
	事務系	技術系	小計	収集運搬	中間処理	最終処分	その他	小計		事務系	技術系	小計	収集運搬	中間処理	最終処分	その他	小計		事務系	技術系	小計	収集運搬	中間処理	最終処分	その他	小計	
高知市	34	41	75	164	33	4		201	276	4	6	10	3			3	13	38	47	85	167	33	4		204	289	
室戸市	1		1						1	1	1						1	2		2						2	
安芸市	9	1	10	17	3	12		32	42									9	1	10	17	3	12		32	42	
南国市	5		5				1	1	6	2	2						2	7	7				1	1	8		
土佐市	2		2		9	1		10	12									2	2		9	1			10	12	
須崎市	7		7	6		3		9	16									7	7	6		3			9	16	
中村市	4		4	14				14	18	1	1						1	5	5	14					14	19	
宿毛市	6	3	9						9	2	2						2	8	3	11						11	
土佐清水市	2		2		3		3	6	8	1	1						1	3	3		3		3		6	9	
東洋町	1		1						1	1	1						1	2	2							2	
奈半利町	1		1	5				5	6									1	1	5					5	6	
田野町	1		1						1									1	1							1	
安田町	1		1						1									1	1							1	
北川村	1		1						1									1	1							1	
馬路村	1		1						1									1	1							1	
芸西村	1		1		1			1	2									1	1		1				1	2	
赤岡町	1		1						1									1	1							1	
香我美町	1		1						1									1	1							1	
土佐山田町	3		3						3									3	3							3	
野市町	2		2				5	5	7	1	1						1	3	3				5	5	8		
夜須町	1		1						1	1	1						1	2	2							2	
香北町	1		1						1									1	1							1	
吉川村	1		1						1	1	1						1	2	2							2	
物部村	1		1						1									1	1							1	
本山町	2		2						2									2	2							2	
大豊町				5				5	5											5					5	5	
土佐町																											
大川村	1		1						1									1	1							1	
池川町																											
春野町	3		3						3	1	1						1	4	4							4	
吾川村	1		1						1									1	1							1	
いの町																											
中土佐町	2		2						2									2	2							2	
佐川町	1		1						1									1	1							1	
越知町	2		2						2									2	2							2	
窪川町																											
橋原町	1		1						1									1	1							1	
大野見村	1		1						1									1	1							1	
仁淀村	1		1						1									1	1							1	
日高村	1		1						1									1	1							1	
津野町	2		2	2				2	4	1	1						1	3	3	2				2	5		
佐賀町	1		1						1									1	1							1	
大正町	1		1						1									1	1							1	
大方町	1		1						1	1	1						1	2	2							2	
大月町	1	1	2						2									1	1	2						2	
十和村				1				1	1											1				1	1		
西土佐村	1		1						1									1	1							1	
三原村	1		1						1									1	1							1	
合計	112	46	158	214	49	20	9	292	450	18	6	24	3			3	27	130	52	182	217	49	20	9	295	477	

(イ) 事務組合

事務組合名	こ み								し 尿																		
	一般職			技 能 職					合計	一般職			技 能 職					合計									
	事務系	技術系	小計	収集運搬	中間処理	最終処分	その他	小計		事務系	技術系	小計	収集運搬	中間処理	最終処分	その他	小計										
香美郡衛生組合																		3	4	7							7
仁淀川下流衛生事務組合																		3	7	10							10
高吾北広域町村事務組合	2	3	5		3			3	8	2	4	6															6
香南清掃組合	5		5		18			18	23																		
幡東衛生組合										1	1	2		1											1		3
高幡西部衛生施設組合	3		3						3		4	4															4
幡多中央環境施設組合	1		1		2			2	3																		
津野山広域町村事務組合					2			2	2																		
高幡東部清掃組合	3		3		8			8	11	1		1		4											4		5
芸東衛生組合	4	5	9		2	1	2	5	14		2	2		1		1	2								2		4
仁淀川中央清掃事務組合	2		2						2																		
幡西衛生処理組合										2		2															2
嶺北広域行政事務組合					6	2		8	8					2											2		2
安芸広域市町村圏事務組合	4	1	5						5																		
高知西部環境施設組合	2	4	6		4			4	10																		
中芸広域連合	1		1		1	1		2	3		1	1		2											2		3
高知中央西部焼却処理事務組合	5		5		5			5	10																		
合 計	32	13	45		51	4	2	57	102	12	23	35		10		1	11										46

事務組合名	合 計								
	一般職			技 能 職					合計
	事務系	技術系	小計	収集運搬	中間処理	最終処分	その他	小計	
香美郡衛生組合	3	4	7						7
仁淀川下流衛生事務組合	3	7	10						10
高吾北広域町村事務組合	4	7	11		3			3	14
香南清掃組合	5		5		18			18	23
幡東衛生組合	1	1	2		1			1	3
高幡西部衛生施設組合	3	4	7						7
幡多中央環境施設組合	1		1		2			2	3
津野山広域町村事務組合					2			2	2
高幡東部清掃組合	4		4		12			12	16
芸東衛生組合	4	7	11		3	1	3	7	18
仁淀川中央清掃事務組合	2		2						2
幡西衛生処理組合	2		2						2
嶺北広域行政事務組合					8	2		10	10
安芸広域市町村圏事務組合	4	1	5						5
高知西部環境施設組合	2	4	6		4			4	10
中芸広域連合	1	1	2		3	1		4	6
高知中央西部焼却処理事務組合	5		5		5			5	10
合 計	44	36	80		61	4	3	68	148

(2) 一般廃棄物処理事業者等 (複数の事務所を持つ事業者は、主たる事務所を置く市町村に計上)

市町村名	業者数				従業員数				ごみ収集運搬機材(委託+許可)				し尿収集運搬機材(委託+許可)						
	ごみ専業	し尿専業	兼業	計	ごみ関係	し尿関係	浄化槽関係	計	車両(台)			運搬船等 (隻)	合計	車両(台)			運搬船等 (隻)	海洋投入船 (隻)	合計
									収集車	運搬車	小計			収集車	運搬車	小計			
高知市	11	16	2	29	173	67	114	354	104		104		104	75		75		75	
室戸市	3	2		5	23	7	3	33											
安芸市	10	4		14	30	11		41		21	21		21	8		8		8	
南国市	5	4		9	46	22	12	80	25		25		25	12		12		12	
土佐市	4	4		8	32	6	18	56	9		9		9						
須崎市	3	3		6	17	10		27	8	4	12		12	5	1	6		6	
中村市	10	4		14	63	32	32	127	59		59		59	13		13		13	
宿毛市	11	5		16	37	7	6	50	58		58		58	10		10		10	
土佐清水市	3	2		5	23	10	1	34	16		16		16	5		5		5	
東洋町	1	1		2	3	2	1	6											
奈半利町			2	2		2	2	4	2		2		2						
田野町	1	1		2	2	3	1	6											
安田町	2			2	8			8	2		2		2						
北川村	1			1	2			2	1		1		1						
馬路村	2			2	3			3	2	3	5		5						
芸西村	1	1		2	3	7		10	5	2	7		7	2	5	7	1	8	
赤岡町	1	1		2	3	7	3	13	1	6	7		7						
香我美町	1	1		2	14	10		24	3	6	9		9						
土佐山田町	3	2		5	9	13		22	31		31		31						
野市町	2	1		3	14		7	21	15	5	20		20	21		21		21	
夜須町									10	6	16		16						
香北町		1		1		2		2	3		3		3						
吉川村									5	6	11		11	19		19		19	
物部村									1	2	3		3						
本山町	2	2		4	4	4	9	17											
大豊町									9		9		9						
土佐町	1	1		2	2	6		8											
大川村									1		1		1						
池川町	1			1	2			2	2	1	3		3						
春野町	1	2	4	7	20	10	2	32	6	1	7		7						
吾川村	1			1	4			4	1		1		1						
いの町	2	3	1	6	12	5	8	25	19	1	20		20	1		1		1	
中土佐町	3	1	1	5	9	4	4	17	21	1	22		22	2	1	3		3	
佐川町	1		1	2	12	7		19	7		7		7						
越知町	3	4		7	10	14	5	29	20		20		20						
窪川町	1	2	2	5	6	4	6	16	18		18		18	9	9	18		18	
檮原町	1		2	3	2	2		4	2		2		2	2	20	22	1	23	
大野見村	1			1	2			2	2		2		2	3		3		3	
仁淀村	1			1	12			12											
日高村	2	1		3	4	3		7	4		4		4						
津野町	1	1		2	1	1		2	9		9		9	4		4		4	
佐賀町	5	1		6	19	1	1	21	27		27		27	1		1		1	
大正町	1	2	1	4	4	3	4	11		5	5		5	7		7		7	
大方町	6	2		8	64	5	1	70	40		40		40						
大月町	2	2		4	11	3	3	17	14	17	31		31	4		4		4	
十和村		1		1		5	5	10						13		13		13	
西土佐村	1	2		3	4	2	3	9						5	2	7		7	
三原村	4	1		5	4	1		5	18		18		18	6		6		6	
合計	116	81	16	213	713	298	251	1,262	580	87	667		667	227	38	265	2	267	

(3)委託・許可件数
(ア) 市町村

市町村名	収集運搬				中間処理				最終処分				合計				浄化槽清掃業	
	ごみ		し尿		ごみ		し尿		ごみ		し尿		ごみ		し尿			
	委託	許可	委託	許可	委託	許可	委託	許可	委託	許可	委託	許可	委託	許可	委託	許可		
高知市	4	12		17	2	3			1				7	15		17	17	
室戸市																		
安芸市		18		4		1								19		4	4	
南土佐市	10	3		4	5	2			1	1			16	6		4	4	
須崎市	2	3		1									2					
中村市	2	13		4		2				1			2	16		4	4	
宿毛市	2	15		5		1							2	16		5	5	
土佐清水市	3	3		2									3	3		2	2	
東洋町																		
奈半利町	1				2								3					
田野町	2												2					
安田町	2												2					
北川村	1				2								3					
馬路村	4				2								6					
芸西村	3		1		1						1		4		2		6	
赤岡町	3	2			2				2				7	2			5	
香我美町	3	2			1	1			2				6	3			5	
土佐山田町	6	3			1								7	3			5	
野市町	5	5		5	4								9	5		5	5	
夜須町	2	2			3				2				7	2			5	
香北町	1				1				1				3				5	
吉川村	1	2		5					1				2	2		5	5	
物部山町	1				1								2				5	
大土豊町	1	2											1	2				
大土佐町																		
大川村	2												2					
池川町	1												1					
春野町	2								1				3					
吾川村	1												1					
いの町	5	2	1		1				1				7	2	1			
中土佐町	3	6		1	4								7	6		1	8	
佐川町	2												2					
越知町	3	3											3	3				
窪川町	2	7		4									2	7		4	3	
檜原町	2		1	2	1				1				4		1	2	3	
大野見村	1			1	1								2			1	1	
仁淀村																		
日高村	2	2											2	2				
津野町	4		1	2	1				1				6		1	2	1	
佐賀町	1	7		1									1	7		1		
大正町		4		4										4		4	4	
大方町	1	10											1	10				
大月町	1	6		2									1	6		2	2	
十和村				6												6	6	
西土佐村	1			2	1								2			2	2	
三原村	1	7		5									1	7		5	3	
合計	96	139	4	77	36	10			14	2	1		146	151	5	77	125	

5 一般廃棄物処理施設

(1)ごみ焼却施設

平成17年3月現在

種類	市町村名	一部事務組合名	施設名	管理体制	使開年	用始度	処 理 物 対 象 物	公 称 力 (t/日)	設 置 数
全	高知市		高知市清掃工場	1	2001	2,5		600	3
バ	安田町		安田町清掃センター	1	1984	2		8	1
バ	北川村		北川村長山ゴミ焼却場	2	1982	2		2	1
バ	馬路村		馬路村焼却場	2	1986	2		4	1
バ	芸西村		芸西村クリーンセンター	1	1998	2		6	1
バ	春野町		春野町清掃センター	2	1982	2,3,4		30	2
バ	いの町		吾北塵芥処理場	2	1997	2		4	2
バ	四万十町(旧高幡西部衛生施設組合)		クリーンセンター銀河	2	2002	2,5		25	2
バ	高吾北広域町村事務組合		高吾北広域町村事務組合高吾北清掃センター	1	1993	2,5,6		40	2
全	香南清掃組合		香南清掃組合ごみ処理施設	1	1991	2		160	2
全	幡多広域市町村圏事務組合(旧高知西部環境施設組合)		幡多クリーンセンター	2	2002	1,2,3,5,6		140	2
准	芸東衛生組合		芸東衛生組合佐喜浜クリーンセンター	2	1982	2,6		120	2
バ	仁淀川中央清掃事務組合		仁淀川中央清掃事務組合清掃工場	2	1976	2,3		30	2
バ	嶺北広域行政事務組合		嶺北広域行政事務組合清掃センター	1	1996	2		16	1
全	安芸広域市町村圏事務組合		安芸広域メルトセンター	2	2006	1,2,3,5,6		80	2
バ	中芸広域連合		中芸広域連合奈半利・田野クリーンセンター	1	1988	2,6		16	2
全	高知中央西部焼却処理事務組合		北原クリーンセンター	2	2001	2,6		120	2

1 種類

2 管理体制

3 処理対象物

バ…バッチ炉、准…准連続炉、全…全連続炉

1 直営、2 委託

1 混合ごみ、2 可燃ごみ、3 不燃ごみ、4 資源ごみ、5 粗大ごみ、6 その他

(2)粗大ごみ処理施設

平成17年3月現在

種類	市町村名 一部事務組合名	施設名	管理体制	使 開 年	用 始 度	処 理 力 (t/8h)	処 理 対 象 物
破	高知市	高知市清掃工場	1		2001	40	5
併	土佐市	土佐市北原クリーンセンター粗大ごみ処理施設	1		1998	10	3, 4, 5
庄	土佐市	土佐市一般廃棄物最終処分場粗大ごみ圧縮機	1		1988		3, 4, 5
併	高吾北広域町村事務組合	高吾北広域町村事務組合高吾北清掃センター	1		1993	10	3, 5
破	幡多広域市町村圏事務組合(旧高知西部環境施設組合)	幡多クリーンセンター	2		2002	5	5
併	幡多中央環境施設組合	幡多中央環境施設組合幡多中央環境センター	1		1991	10	4
併	嶺北広域行政事務組合	嶺北広域行政事務組合清掃センター粗大ごみ処理工場	1		1996	6	5

- 1 種類 破…破砕施設、庄…圧縮施設、併…併用施設
 2 管理体制 1 直営、2 委託
 3 処理対象物 1 混合ごみ、2 可燃ごみ、3 不燃ごみ、4 資源ごみ、5 粗大ごみ、6 その他

(3)粗大ごみ処理施設以外の資源化等を行う施設

平成17年3月現在

種類	市町村名 一部事務組合名	施設名	管理体制	使 開 年	用 始 度	処 理 力 (t/8h)	処 理 対 象 物
他	高知市	高知市菖蒲谷プラステック減容工場	2		1990	25	3, 4
他	安芸市	安芸市リサイクルプラザ	1		2000	18.2	3, 4, 5
他	須崎市	須崎市クリーンセンター横浪	1		2004	6.2	3, 4
他	宿毛市	宿毛市不燃物処理施設	2		1982	20	4
他	土佐清水市	土佐清水市リサイクルセンター	1		1999	4	4
他	四万十市(旧西土佐村)	西土佐村ごみ処理場	2		1975	9	4
堆	芸西村	芸西村堆肥センター	1		1982	6	1, 6
他	春野町	春野町ストックヤード	2		1999	1	4
選	いの町	吾北塵芥処理場	2		1997	1	4
他	中土佐町	中土佐町ストックヤード	2		2003	2	4
他	中土佐町	適正処理困難物処理施設	1		2004	1	4, 6
堆	橋原町	橋原町土づくりセンター	2		1994	10	6
他	四万十町(旧高幡西部衛生施設組合)	クリーンセンター銀河	2		2002	6	3, 4, 5
庄	高吾北広域町村事務組合	高吾北広域町村事務組合資源ごみ選別施設	1		1995	10	2, 3, 4
庄	幡多広域市町村圏事務組合(旧高知西部環境施設組合)	幡多クリーンセンターリサイクルプラザ	1		2003	19	4
選	津野山広域町村事務組合	津野山広域町村事務組合津野山ビン・缶処理場	2		1974	1.5	3, 4
固	津野山広域町村事務組合	津野山広域町村事務組合クリーンセンター四万十	1		1998	6	2
固	高幡東部清掃組合	高幡東部清掃組合ごみ固形燃料化施設	1		2002	5	2
他	芸東衛生組合	芸東衛生組合廃プラ減容施設	1		1997	4	6
他	芸東衛生組合	佐喜浜リサイクルセンター	2		1983	5	3, 4, 5
他	仁淀川中央清掃事務組合	仁淀川中央清掃事務組合不燃物処理施設	2		1976	8	4
他	嶺北広域行政事務組合	嶺北広域行政事務組合清掃センター資源化処理工場	1		1996	6	4
選	中芸広域連合	中芸広域連合奈半利・田野クリーンセンター不燃物処理施設	1		1988	16	3

- 1 種類 選…選別、庄…圧縮・梱包、堆…堆肥化、固…固形燃料化、他…その他
 2 管理体制 1 直営、2 委託
 3 処理対象物 1 混合ごみ、2 可燃ごみ、3 不燃ごみ、4 資源ごみ、5 粗大ごみ、6 その他

(4)最終処分場

平成17年3月現在

埋立場所	市町村 事務組合	施設名	埋立物				埋立開始 年 度	埋立終了 年 度	埋立地 面積(m ²)	全 体 容量(m ³)	残 余 容量(m ³)	H16年度 埋立容量 (m ³)
			可	不	残	他						
山間	高知市	高知市三里最終処分場	○	○	○	1985	2008	63,300	698,000	172,484	20,477	
山間	安芸市	安芸市一般廃棄物最終処分場	○	○	○	1995	2015	10,500	130,000	118,598	4,962	
山間	南国市	南国市一般廃棄物最終処分場	○	○	○	2002	2017	16,300	83,000	77,050	2,000	
山間	土佐市	土佐市一般廃棄物最終処分場	○	○	○	1994	2009	15,000	122,000	77,422	3,621	
山間	須崎市	須崎市廃棄物埋立処分場	○	○	○	1973	2018	33,930	319,000	86,458	4,542	
山間	宿毛市	宿毛市環境管理センター		○		1996	2010	13,700	115,000	82,250	2,299	
山間	宿毛市	宿毛市母島不燃物処理場	○			1990	2004	760	1,700	400	0	
山間	土佐清水市	土佐清水市不燃物処理センター	○	○	○	1989	2013	13,600	114,707	25,150	745	
山間	香南市(旧香我美町)	口西川一般廃棄物最終処分場	○		○	1997	2097	22,769	210,000	208,923	103	
平地	香南市(旧野市町)	香南市野市町西佐古一般廃棄物処理場	○		○	1971	2006	1,381	5,320	464	0	
山間	香美市(旧土佐山田町)	香美市立一般廃棄物処理場	○		○	1970	2010	9,000	54,000	14,460	135	
山間	奈半利町	奈半利町茄子谷廃棄物処分場	○		○	1990	2050	4,500	20,528	18,758	93	
山間	田野町	田野町墓地不燃物処理場	○		○	2001	2010	960	7,000	5,962	371	
山間	田野町	田野町中野不燃物処理場	○		○	1983	2001	4,765	13,000	0	0	
山間	安田町	安田町不燃物埋立処分地	○			1980	2016	8,462	90,000	1,770	30	
山間	北川村	北川村長山ゴミ処理場	○		○	1971	2005	5,850	17,550	105	47	
山間	馬路村	馬路村処分場	○	○	○	1988	1998	3,225	32,250	28,307	0	
平地	芸西村	芸西村竹藪埋立処分地	○		○	1984	2006	1,840	2,470	36	4	
山間	大川村	大川村朝谷最終処分場			○	1993	2007	800	500	395	0	
山間	春野町	春野町一般廃棄物最終処分場	○	○	○	1990	2015	6,000	34,000	10,078	1,475	
平地	いの町	いの町八田廃棄物処分場			○	1975	2001	5,000	12,500	3,509	0	
山間	中土佐町	中土佐町七浦不燃物埋立処理場	○		○	1995	2010	4,600	24,000	3,737	30	
山間	中土佐町(旧大野見村)	中土佐町堀川不燃物埋立処理場	○		○	1987	2010	800	5,600	594	3	
山間	佐川町	佐川町大田川埋立地			○	1974	1999	2,000	12,000	0	0	
平地	津野町	津野町最終処分場	○		○	1976	1998	3,239	12,000	0	0	
山間	四万十町(旧窪川町)	窪川町天ノ川ガレキ捨場			○	1973	2011	3,511	10,573	699	840	
平地	四万十町(旧東幡西部衛生施設組合)	クリーンセンター銀河			○	2002	2014	2,100	12,700	10,841	621	
山間	大月町	大月町環境クリーンセンター	○	○	○	1999	2013	7,000	21,000	13,055	133	
山間	鼎湖町(旧佐賀町)	佐賀町清掃センター	○	○	○	1981	2023	600	23,000	10,499	0	
山間	高吾北広域町村事務組合	高吾北広域町村事務組合楠神最終処分場		○	○	1977	2002	3,300	18,000	0	0	
山間	高吾北広域町村事務組合	高吾北広域町村事務組合高吾北処理センター		○	○	2002	2016	2,400	19,000	13,343	1,096	
山間	香南清掃組合	香南清掃組合神池暫定灰埋立処分場			○	1997	2001	924	7,000	0	0	
山間	芸東衛生組合	芸東衛生組合室津埋立地	○		○	1996	2010	4,700	19,800	4,670	1,411	
山間	芸東衛生組合	芸東衛生組合生見埋立地	○		○	1967	2002	4,800	28,000	0	0	
山間	芸東衛生組合	芸東衛生組合中峯埋立地	○	○	○	1983	2002	43,479	97,135	0	0	
山間	嶺北広域行政事務組合	嶺北広域一般廃棄物最終処分場		○	○	2001	2016	3,200	16,000	9,744	769	
山間	中芸広域連合	中芸広域連合丸山最終処分場	○		○	1985	2005	1,800	11,300	467	75	
県合計								330,245	2,419,883	1,000,228	45,882	

埋立物 可…可燃ごみ、不…不燃ごみ、残…焼却残渣、他…その他

(5)し尿処理施設

平成17年3月現在

設置者	施設名	使用開始年	処理方法	処理能力(k1/日)
高知市	高知市東部環境センター	1984	標脱	390
安芸市	汚泥再生処理センター清浄苑	2003	高負荷 膜分離	30
南国市	南国市環境センター	1995	高負荷	70
土佐清水市	土佐清水市衛生センター	2002	高負荷 膜分離	31
四万十市(旧中村市)	四万十市衛生センター	1984	標脱	62
四万十市(旧西土佐村)	四万十市有機物供給施設	1991	その他	7
四万十市(旧西土佐村)	クリーンセンター西土佐	2003	高負荷 その他	9
津野町(旧東津野村)	津野町高度し尿処理施設	1997	その他	4
四万十町(旧高幡西部衛生施設組合)	若井グリーンセンター	1978	標脱	35
黒潮町(旧幡東衛生組合)	黒潮町衛生センター(旧幡東衛生センター)	1998	高負荷 膜分離	28
香南香美衛生組合(旧香美郡衛生組合)	香南香美衛生組合衛生センター	1988	標脱	100
仁淀川下流衛生事務組合	仁淀川下流衛生事務組合衛生センター	2000	標脱	120
高吾北広域町村事務組合	高吾北広域町村事務組合衛生センター	1966	嫌気	47
高幡東部清掃組合	高幡東部清掃組合し尿処理施設	1990	高負荷	60
芸東衛生組合	芸東衛生組合室戸清浄園	1979	好希釈	20
芸東衛生組合	芸東衛生組合相間衛生センター	1976	好希釈	20
幡西衛生処理組合	幡西衛生処理組合幡西衛生処理センター	1981	標脱	62
嶺北広域行政事務組合	嶺北広域行政事務組合衛生センター	1982	標脱	40
中芸広域連合	中芸広域連合衛生センター	1996	高負荷 膜分離	25

(注)高負荷・高負荷脱窒素処理方式、標脱・標準脱窒素処理方式、好希釈・好気性処理のうち希釈ばっき・活性汚泥処理方式
嫌気・嫌気性消化・活性汚泥処理方式、好気・好気性消化・活性汚泥処理方式、好二段・好気性処理のうち二段活性汚泥処理方式
その他・その他

(6)コミュニティプラント

平成17年3月現在

設置者	施設名	使用開始年	処理方法	処理能力(k1/日)
高知市	高知市つつじヶ丘団地下水道汚水処理施設	1974	長時間ばっ気	225
高知市	高知市観月坂団地下水道処理施設	1995	その他処理	1,760
春野町	春野町平和団地下水処理場	1979	長時間ばっ気	860

(注)接触ばっ気・接触ばっ気処理方式、回転板接触・回転板接触処理方式、回分式活性汚泥・回分式活性汚泥処理方式
長時間ばっ気・長時間ばっ気処理方式、標準活性汚泥・標準活性汚泥処理方式、生物学的脱窒素・生物学的脱窒素処理
膜分離・膜分離処理方式、その他・その他

6 浄化槽

(1) 処理方式別浄化槽設置基数 (旧構造基準のもの)

平成17年3月末現在

保健所	市町村名	単独処理浄化槽				合併処理浄化槽				合計
		腐敗型	ばっ気型	その他	小計	散水ろ床	活性汚泥	その他	小計	
室戸	室戸市	14	244	89	347				0	347
	東洋町		16	6	22				0	22
	小計	14	260	95	369	0	0	0	0	369
安芸	安芸市	8	305	103	416		3		3	419
	奈半利町	0	13	6	19				0	19
	田野町	1	30	12	43				0	43
	安田町	0	31	5	36				0	36
	北川村	3	9	7	19				0	19
	馬路村	1	4	3	8				0	8
	芸西村	0	8	3	11		1		1	12
	小計	13	400	139	552	0	4	0	4	556
	中央	南國市	162	330	9	501		2	2	4
赤岡町		11	92		103			1	1	104
香我美町		5	52		57				0	57
野市町		21	99	1	121		1		1	122
土佐山田町		97	90	9	196		4		4	200
夜須町		18	41	2	61				0	61
香北町		11	10		21				0	21
吉川村		7	30		37				0	37
物部村		6	8		14				0	14
小計		338	752	21	1,111	0	7	3	10	1,121
本山		本山町	19	45	1	65		1		1
	大豊町	24	26		50		1		1	51
	大川村	4	19		23				0	23
	土佐町	23	17		40				0	40
	小計	70	107	1	178	0	2		2	180
高知市	880	2,366	2	3,248	0	61	0	61	3,309	
高知市	880	2,366	2	3,248	0	61	0	61	3,309	
中央	土佐市	14	91	439	544			51	51	595
	伊野町	123	299		422			1	1	423
	春野町	36	69	1	106		3		3	109
	佐川町	57	35	46	138			2	2	140
	越知町	37	86	28	151			1	1	152
	池川町	1	7	7	15		1		1	16
	吾川村	32	18	29	79			3	3	82
	仁淀村	12	11	8	31				0	31
	日高村	25	32	44	101				0	101
	小計	337	648	602	1,587	0	4	58	62	1,649
高幡	須崎市		127	618	745			61	61	806
	中土佐町	16	21	52	89			2	2	91
	禰原町	1	4	1	6			7	7	13
	津野町	3	12	25	40			1	1	41
	大野見村		3	6	9			3	3	12
	小計	20	167	702	889	0	0	74	74	963
窪川	窪川町	37	195		232	3			3	235
	大正町		5		5				0	5
	十和村	9	11		20				0	20
	小計	46	211	0	257	3	0	0	3	260
幡多	中村市	229	599	21	849		3		3	852
	宿毛市	64	126		190		9		9	199
	佐賀町	6	17		23				0	23
	大方町	10	49		59		2		2	61
	大月町	7	17		24				0	24
	西土佐村	6	5		11				0	11
	三原村	1	2	1	4				0	4
	小計	323	815	22	1,160	0	14	0	14	1,174
土佐清水市	77	592		669	7			7	676	
土佐清水市	77	592	0	669	7	0	0	7	676	
合計	2,118	6,318	1,584	10,020	10	92	135	237	10,257	

処理方式別浄化槽設置基数（新構造基準のもの）

平成17年3月末現在

保健所	市町村名	単独処理浄化槽					合併処理浄化槽															小計	合計											
		分離ばっ気	分離ばっ気	分離ろ床	その他	小計	分離ばっ気	嫌気ばっ気	脱窒ろ床ばっ気	回転接触	接ばっ気	散水ろ床	長時間ばっ気	標準活性汚泥	接ばっ気ろ過	凝集分離	接ばっ気・活性炭	凝集分離・活性炭	硝化液循環	3次処理脱窒・脱燻	その他			窒素除去型	BOD除去型	窒素・磷同時除去型								
																											ろ床	ろ過	ろ過	ろ過	ろ過	ろ過	ろ過	ろ過
室戸	室戸市	567	234		11	812	62	375													62												530	1,342
	東洋町	80	72			152	8	85													8	1										106	258	
	小計	647	306	0	11	964	70	460	0	0	35	0	1	0	0	0	0	0	0	0	70	1	0									636	1,600	
安芸	安芸市	454	151			605	33	575			34										153											795	1,400	
	奈半利町	93	18			111	19	179			11										36											245	356	
	田野町	72	19		16	107	17	168			12										24											221	328	
	安田町	99	9			108	15	88			7										12											122	230	
	北川村	11	1			12	3	71		3	4										4											85	97	
	馬路村	17	2			19	19	93			5										5											122	141	
	芸西村	47	3			50	8	100			4										16											128	178	
	小計	793	203	0	16	1,012	114	1,274	0	3	77	0	0	0	0	0	0	0	0	0	250	0	0									1,718	2,730	
中央	南国市	1,432	200		8	1,640	152	1,143	31		74		7								734	246	17									2,141	3,781	
	赤岡町	252	31	1	1	285	10	126	1		18										63	15										218	503	
	香我美町	88	16		2	106	32	606	1		12										158	35										809	915	
	野市町	179	43		6	228	87	1,558	8		43		1		1						534	118										2,232	2,460	
	土佐山田	447	59	1	12	519	28	606	4		27										308	77										973	1,492	
	夜須町	63	22			85	1	116	1		7				2						56	8										183	268	
	香北町	30	1			31	8	135	1		9				1						57	12										211	242	
	小計	2,648	391	2	31	3,072	340	4,411	48	0	203	0	8	3	1	0	0	0	0	0	1,956	517	17									6,970	10,042	
本山	本山町	73	6			79	22	186	3		6										76	48										293	372	
	大豊町	87	18			105	25	154			9										64	22										252	357	
	大川村	5	2			7	3	25	1		4										12	6										45	52	
	土佐町	66	6			72	20	245	4		9										111	56										389	461	
	小計	231	32	0	0	263	70	610	8	0	28	0	0	0	0	0	0	0	0	0	263	650	0									979	1,242	
高知市	高知市	15,969	1,606			17,575	320	4,359		3	435		22							1	3,109	1,006										8,249	25,824	
	小計	15,969	1,606	0	0	17,575	320	4,359	0	3	435	0	22	0	0	0	0	0	0	0	1	3,109	1,006	0								8,249	25,824	
中央	土佐市	1,265	317		2	1,584	74	1,222	4		58		2								639	156										1,999	3,583	
	伊野町	660	172		1	833	46	751			21		3								362	135										1,183	2,016	
	香野町	256	41			297	25	555			24		3								240	56										847	1,144	
	佐川町	362	48		8	418	30	848			20		2								335	68										1,235	1,653	
	越知町	254	50		11	315	3	112			8		1								77	8										201	516	
	池川町	52	5			57	12	71			6										60	19										149	206	
	香川村	40	14		3	57	7	103			6										62	14										178	235	
	小計	3,086	699	0	33	3,818	230	4,077	4	0	165	0	12	0	0	0	0	0	0	0	2,002	517	0									6,490	10,308	
高橋	須崎市	1,661	362		43	2,066	44	471			81		2								458	43										1,056	3,122	
	中土佐町	228	25		3	256	19	332			11										170	37										532	788	
	橋原町	28	12			40	26	193			11										37	7										267	307	
	津野町	101	40			141	24	413			21										524	279										982	1,123	
	小計	2,035	446	0	47	2,528	116	1,556	0	0	127	0	2	0	0	0	0	0	0	0	1,210	368	0									3,011	5,539	
窪川	窪川町	252	55			307	30	367			36										229	103										662	969	
	大正町	11	4			15	6	82			3										21	10										112	127	
	十和村	27	2			29	15	169			2										62	23										248	277	
小計	290	61	0	0	351	51	618	0	0	41	0	0	0	0	0	0	0	0	0	312	136	0									1,022	1,373		
幡多	中村市	1,591	346	10	20	1,967	139	1,350			93		5		4	2	3				458	206										2,054	4,021	
	宿毛市	1,145	166		9	1,320	75	588			58		8		1	1	1				356	45										1,088	2,408	
	佐賀町	60	6	1	4	71	17	150			6					2					38	17										214	285	
	大方町	93	31		2	126	31	448			12										83	15										574	700	
	大月町	111	16		3	130	15	321			8					1					62	8										407	537	
	小計	3,097	592	11	40	3,740	306	3,087	0	1	183	0	13	0	5	6	4	0	0	0	1,051	310	0									4,656	8,396	
土佐清水	土佐清水市	709	224			933	105	414			23	18	5	3							358	63										926	1,859	
	小計	709	224	0	0	933	105	414	0	23	18	5	3	0	0	0	0	0	0	0	358	63	0									926	1,859	
合計		29,505	4,560	13	178	34,256	1,722	20,866	80	30	1,312	5	61	3	6	6	4	0	0	1	10,581	3,568	17											

(2) 人槽区分別浄化槽設置基数 (旧構造)

平成17年3月末現在

保健所	市町村名	5	21	101	201	301	501	1,001	2,001	3,001	4,001	5,001	10,001	合計
		~ 20	~ 100	~ 200	~ 300	~ 500	~ 1,000	~ 2,000	~ 3,000	~ 4,000	~ 5,000	~ 10,000		
室戸	室戸市	218	113	10	3	3								347
	東洋町	12	10											22
	小計	230	123	10	3	3	0	0	0	0	0	0	0	369
安芸	安芸市	278	120	14	4	3								419
	奈半利町	13	5	1										19
	田野町	27	13	3										43
	安田町	27	8	1										36
	北川村	6	11	2										19
	馬路村	2	4	2										8
	芸西村	6	3	3										12
	小計	359	164	26	4	3	0	0	0	0	0	0	0	556
	中央東	南国市	333	127	29	4	11	1						
赤岡町		84	14	4	2									104
香我美町		47	7	2		1								57
野市町		90	24	3	2	1	1		1					122
土佐山田町		108	69	11	7	5								200
夜須町		43	10	4	4									61
香北町		9	9	2	1									21
吉川村		27	9	1										37
物部村		5	6	2	1									14
小計		746	275	58	21	18	2	0	1	0	0	0	0	1,121
本山	本山町	31	28	6		1								66
	大豊町	33	16	1		1								51
	大川村	5	15	3										23
	土佐町	15	17	7	1									40
	小計	84	76	17	1	2	0	0	0	0	0	0	0	180
高知市	高知市	3,197	51	14	21	16	7	3						3,309
	小計	3,197	51	14	21	16	7	3	0	0	0	0	0	3,309
中央西	土佐市	480	86	20	9									595
	伊野町	318	90	10	4	1								423
	春野町	77	20	7	3			1	1					109
	佐川町	88	40	8	2	2								140
	越知町	119	29	2	1	1								152
	池川町	11	3	1	1									16
	香川村	59	17	5	1									82
	仁淀村	17	10	2	1	1								31
	日高村	82	16	2	1									101
	小計	1,251	311	57	23	5	0	1	1	0	0	0	0	1,649
高幡	須崎市	618	163	20	4	1								806
	中土佐町	68	19	3		1								91
	橋原町	2	7	4										13
	津野町	30	9	2										41
	大野見村	8	2		2									12
小計	726	200	29	6	2	0	0	0	0	0	0	0	963	
窪川	窪川町	165	55	10	3	2								235
	大正町	5												5
	十和村	11	8	1										20
	小計	181	63	11	3	2	0	0	0	0	0	0	0	260
幡多	中村市	502	292	32	16	9		1						852
	宿毛市	78	91	15	8	5	2							199
	佐賀町	4	17	1	1									23
	大方町	36	19	3	3									61
	大月町	8	11	4		1								24
	西土佐村	5	5	1										11
	三原村	1	1	1	1									4
小計	634	436	57	29	15	2	1	0	0	0	0	0	1,174	
土佐清水	土佐清水市	450	191	18	11	6								676
	小計	450	191	18	11	6	0	0	0	0	0	0	0	676
合計		7,858	1,890	297	122	72	11	5	2	0	0	0	0	10,257

人槽区分別浄化槽設置基数（新構造）

平成17年3月末現在

保健所	市町村名	5	21	51	101	201	301	501	1,001	2,001	3,001	4,001	5,001	10,001	合計
		~ 20	~ 50	~ 100	~ 200	~ 300	~ 500	~ 1,000	~ 2,000	~ 3,000	~ 4,000	~ 5,000	~ 10,000		
室戸	室戸市	1,168	125	27	12	5	4	1							1,342
	東洋町	237	14	4	2		1								258
	小計	1,405	139	31	14	5	5	1	0	0	0	0	0	0	1,600
安芸	安芸市	1,220	133	23	11	5	6	2							1,400
	奈半利町	308	29	8	7	1	3								356
	田野町	294	19	9	3	2		1							328
	安田町	199	20	3	7	1									230
	北川村	84	5	3	3	2									97
	馬路村	124	12	4				1							141
	芸西村	158	12	3	5										178
	小計	2,387	230	53	36	11	10	3	0	0	0	0	0	0	2,730
中央	南国市	3,328	300	56	49	21	13	4	9	1					3,781
	赤岡町	447	29	10	9	7	1								503
	香我美町	868	25	10	4	3	3	1	1						915
	野市町	2,276	116	24	18	5	11	6	4						2,460
	土佐山田町	1,339	113	21	9	6	2		1	1					1,492
	夜須町	252	4	5	3		1	2	1						268
	香北町	216	10	4	7	4		1							242
	吉川村	237	21	7	1	1									267
	物部村	96	7	7	2	1	1								114
	小計	9,059	625	144	102	48	32	14	16	2	0	0	0	0	10,042
本山	本山町	320	39	6	5		1		1						372
	大豊町	292	52	5	3	2	1	2							357
	大川村	43	4	1	3	1									52
	土佐町	421	26	3	6	2	2		1						461
小計	1,076	121	15	17	5	4	2	2	0	0	0	0	0	1,242	
高知市	高知市	23,339	1,951	240	163	58	37	19	7	6	3	1			25,824
	小計	23,339	1,951	240	163	58	37	19	7	6	3	1	0	0	25,824
中央	土佐市	3,269	231	38	19	15	7	1	3						3,583
	伊野町	1,849	132	13	9	5	3	3	1				1		2,016
	春野町	1,044	58	11	13	3	6	4	3	1				1	1,144
	佐川町	1,533	82	20	9	4	1	2	2						1,653
	越知町	477	28	1	4	2	4								516
	池川町	187	11	6	1		1								206
	吾川村	206	19	5	3	2									235
	仁淀村	169	23	9	3				1						205
	日高村	702	32	3	8	2	3								750
	小計	9,436	616	106	69	33	25	10	10	1	0	0	2	0	10,308
高幡	須崎市	2,723	293	58	22	11	8	5	2						3,122
	中土佐町	740	36	5	4	1	2								788
	橋原町	256	34	9	2	4	1	1							307
	津野町	1,054	36	24	6	2	1								1,123
	大野見村	183	8	7				1							199
小計	4,956	407	103	34	18	12	7	2	0	0	0	0	0	5,539	
窪川	窪川町	810	113	19	14	6	6	1							969
	大正町	119	3	3	1		1								127
	十和村	257	16	1	3										277
	小計	1,186	132	23	18	6	7	1	0	0	0	0	0	0	1,373
幡多	中村市	3,446	425	79	35	19	8	7	2						4,021
	宿毛市	2,058	250	53	18	10	7	8	3		1				2,408
	佐賀町	245	26	9	4	1									285
	大方町	646	37	6	7	2	1	1							700
	大月町	495	30	6	1	3	1		1						537
	西土佐村	258	26	6	1	1									292
	三原村	146	3	1	1		1		1						153
小計	7,294	797	160	67	36	18	16	7	0	1	0	0	0	8,396	
土佐清水	土佐清水市	1,661	135	26	15	6	7	7	2						1,859
	小計	1,661	135	26	15	6	7	7	2	0	0	0	0	0	1,859
合計	61,799	5,153	901	535	226	157	80	46	9	4	1	2	0	68,913	

(3) 建築用途別浄化槽(201人槽以上)設置基数

平成17年3月末現在

保健所	市町村名	集会場 施設	住宅施設		宿舍 施設	医療 施設	店舗	娯楽 施設	自動車 車庫	学校 施設	事務所	作業所	その他	合計
			大家又は 設置者 管理	入居者 管理										
室戸	室戸市	2			2	4	2	3		1	3		1	18
	東洋町										1			1
	小計	2	0	0	2	4	2	3	0	1	4	0	1	19
安芸	安芸市	1	3		1	5	4	3		3	2		2	24
	奈半利町					2						1		3
	田野町				1	1							1	3
	安田町							1						1
	北川村	1						1						2
	馬路村				1									1
	芸西村							1						1
	小計	2	3	0	3	8	4	6	0	3	2	1	3	35
中央東	南国市		8		2	11	14	4		9	8	3	5	64
	赤岡町	1	3			1	2	1		1	1			10
	香我美町	3	1			1	1			1	1		1	9
	野市町	5			1	6	8	3		2	2		4	31
	土佐山田町	3	2		4	2	1	3		5	1		1	22
	夜須町	1			2	2		1		1	1		2	8
	香北町	1	1		2	1				1				6
	吉川村	1												1
	物部村	1				1					1			3
	小計	16	15	0	11	23	26	12	0	20	15	3	13	154
本山	本山町					2	1							3
	大豊町	1			1	2							2	6
	大川村		1											1
	本川村													0
	土佐町	1	1			1	2						1	6
小計	2	2	0	1	5	3	0	0	0	0	0	3	16	
高知市	高知市	8	58		3	32	25	10		32	11	1	4	184
	小計	8	58	0	3	32	25	10	0	32	11	1	4	184
中央西	土佐市	3	1		6	4	8	3		5	2		3	35
	伊野町	2	2		1	4	4	1		1	1	1	1	18
	春野町	2	2		1	3	4	3		1	3		4	23
	吾北村													0
	佐川町	1	1			2	1	1		3	1		3	13
	越知町	2	1			4		1						8
	池川町	2												2
	吾川村				1		1						1	3
	仁淀村		2											1
	日高村	1	2				1	2						6
小計	13	11	0	9	17	19	11	0	10	7	1	13	111	
高幡	須崎市	3	6		2	4	7	4		5				31
	中土佐町	2			2									4
	橋原町				2	1		1						4
	津野町	1			1						1		1	4
	大野見村				1						1		1	3
小計	6	6	0	8	5	7	5	0	5	2	0	2	46	
窪川	窪川町	4			1	5	1	2		3	1		1	18
	大正町												1	1
	十和村													0
小計	4	0	0	1	5	1	2	0	3	1	0	2	19	
幡多	中村市	3	6		7	11	11	9		8	4		4	63
	宿毛市	1	4		6	14	7	7		5			1	45
	佐賀町	1			1									2
	大方町	2			1	1				1			2	7
	大月町	1			2	1	1						1	6
	西土佐村					1								1
	三原村		1								1		1	3
小計	8	11	0	17	28	19	16	0	14	5	0	9	127	
土佐清水	土佐清水市	5			10	8	6	3		3	2		2	39
	小計	5	0	0	10	8	6	3	0	3	2	0	2	39
合計	66	106	0	65	135	112	68	0	91	49	6	52	750	

平成17年3月末現在

(4) 合併処理浄化槽設置整備事業状況

市町村名	補助 開始 年度	63 実績 基數	元		2 実績 基數	3 実績 基數	4 実績 基數	5 実績 基數	6 実績 基數	7 実績 基數	8 実績 基數	9 実績 基數	10 実績 基數	11 実績 基數	12 実績 基數	13 実績 基數	14 実績 基數	15 実績 基數	16 実績 基數	計	
			実績 基數	元																	
高知市			46	65	160	213	290	312	355	283	246	246	282	249	483	559	450	469	399	4,861	
室戸市	3			11	5	11	22	17	17	25	27	27	26	23	30	32	40	39	40	354	
安芸市	4			8	39	48	25	29	39	41	49	54	62	62	58	58	59	47	47	599	
南門市	4			25	39	48	62	48	62	65	60	60	112	113	113	117	106	111	106	1,077	
土佐市	3			14	38	58	77	56	77	112	100	100	153	153	100	146	122	118	96	1,343	
須磨市			5	5	16	15	26	26	42	65	53	53	40	55	53	53	57	62	57	630	
中村市	元		10	20	27	38	69	63	90	63	69	69	110	123	119	114	129	143	113	1,300	
偕毛市	3			15	29	44	52	59	54	59	49	52	59	59	48	55	66	65	60	722	
土佐清水市	3			4	4	4	18	38	39	57	53	65	80	80	107	81	93	93	77	809	
真津町	4			6	6	6	6	6	7	6	10	6	4	6	6	5	5	3	6	78	
奈半利町	3			9	14	11	11	11	18	15	13	13	9	23	13	18	17	16	16	203	
田野町	3			11	10	11	14	11	16	13	16	16	14	14	12	11	10	13	10	172	
安田町	2			6	4	5	5	5	8	7	5	6	6	4	11	12	5	5	4	92	
北川村	3			2	3	5	5	5	6	11	10	5	6	5	2	3	1	2	3	64	
馬路村	元		3	5	5	4	7	5	8	5	7	5	5	5	2	10	8	5	6	90	
芸西村	4			15	15	22	13	16	13	12	13	12	13	11	11	10	4	0	3	143	
赤岡町	4			3	6	9	13	11	9	13	11	5	11	9	12	10	9	11	8	117	
香我美町	2			27	39	45	60	70	84	57	72	39	39	45	40	22	19	23	20	662	
土佐山田町	3			22	41	49	47	42	42	43	43	55	54	54	49	46	43	51	43	628	
野市町	3			70	134	198	143	132	146	74	71	82	71	82	71	67	45	45	71	1,532	
夜須町	3			16	18	12	12	13	7	12	7	12	8	10	12	11	3	7	6	144	
香北町	3			2	10	14	11	14	11	9	5	7	14	15	10	10	9	5	5	133	
吉川村	4			5	8	10	4	13	9	4	13	9	8	4	7	5	2	5	3	83	
物部村	4			2	2	2	2	2	3	5	5	5	7	6	5	7	5	8	6	66	
本山町	3			9	12	11	22	24	24	24	23	23	10	17	11	22	20	15	15	218	
大豊町	3			2	5	14	15	12	21	14	15	15	15	13	15	20	21	15	10	192	
敏	2			6	11	14	13	14	13	18	15	15	16	21	12	12	12	13	9	199	
土佐山村	2			8	10	8	10	10	7	9	8	8	9	6	8	2	8	5	7	115	
土佐町	4			2	18	22	17	16	17	16	30	32	32	32	31	33	23	16	14	286	
大川村	4			1	8	4	4	4	4	4	4	3	2	3	3	2	3	3	3	37	
本川村	3			3	3	3	5	5	3	2	4	7	8	8	3	1	3	6	2	52	
伊野町	4			50	56	51	55	51	55	73	58	77	87	87	93	84	75	96	85	940	
池川町	3			1	3	4	8	9	9	13	11	13	12	12	13	12	9	7	11	126	
秦野町	3			10	49	60	48	60	53	50	33	49	46	46	40	41	47	50	38	614	
吾川村	元		4	4	7	5	12	14	13	12	11	12	11	10	10	11	11	5	8	149	
吾北村	3			6	11	4	6	12	16	14	14	10	10	15	11	17	24	14	11	171	
中土佐町	3			10	27	39	34	36	34	36	34	29	32	32	36	32	35	29	29	436	
佐川町	6 3		18	30	36	69	65	59	67	75	65	59	64	64	74	82	88	61	72	985	
越知町	6 3		6	4	2	3	5	5	5	13	11	10	10	12	16	20	13	14	13	152	
窪川町	2			4	5	5	11	19	24	44	33	50	51	46	51	52	59	42	29	520	
樹原町	6 3		3	5	6	8	10	10	17	18	20	15	26	15	22	10	10	14	14	215	
東津野村	6 3		2	2	5	7	4	10	12	25	24	25	25	35	35	32	30	29	35	335	
大野見村	2			3	8	11	9	9	10	7	8	10	10	10	9	10	15	12	8	139	
大正町	元		1	6	10	10	7	12	16	10	10	10	16	7	5	7	9	6	5	137	
十一和村	4			9	10	9	10	17	19	17	21	21	10	18	12	15	17	20	16	201	
西土佐村	6 3		2	2	3	10	20	21	17	17	23	8	13	14	14	17	14	18	14	197	
三原村	4			2	5	8	4	9	7	4	9	7	2	3	3	5	8	4	6	66	
					623	1,090	1,574	1,625	1,809	1,790	1,735	1,832	1,912	1,912	2,082	2,203	2,081	1,990	1,790	24,530	
					227																
					130	37															

7 市町村一般廃棄物・浄化槽担当課室一覧

市町村名	担当課名	郵便番号	住所	電話番号	FAX
高知市	廃棄物対策課(一廃) 環境保全課(浄化槽)	780-8571	高知市本町5丁目1-45	088-823-9427 088-823-9471	088-823-9493 088-823-9493
室戸市	市民課	781-7185	室戸市浮津25-1	0887-22-5126	0887-22-1120
安芸市	環境課(一廃) 上下水道課(浄化槽)	784-8501	安芸市矢ノ丸1丁目4-40	0887-35-1023 0887-35-1018	0887-35-4445 0887-34-4014
南国市	環境課	783-8501	南国市大壩甲2301	088-880-6557	088-863-1167
土佐市	生活環境課	781-1192	土佐市高岡町甲2017-1	088-852-7647	088-852-7632
須崎市	環境保全課	785-8601	須崎市山手町1-7	0889-42-5891	0889-42-5391
宿毛市	環境課(一廃) 下水道課(浄化槽)	788-0006	宿毛市長田町3番80-11号	0880-63-1697 0880-63-3552	0880-63-2151 0880-63-3304
土佐清水市	環境課	787-0392	土佐清水市天神町11-2	0880-82-1214	0880-82-1131
四万十市	地球環境課	787-8501	四万十市中村大橋通4-10	0880-34-6126	0880-34-7466
香南市	環境対策室	781-5292	香南市野市町西野2706	0887-57-8508	0887-56-0576
香美市	環境課(一廃) 建設都計課(浄化槽)	782-0034	香美市土佐山田町宝町1-2-1	0887-53-1063	0887-57-4585
東洋町	住民課	781-7414	安芸郡東洋町生見758-3	0887-29-3396	0887-29-3825
奈半利町	住民課	781-6402	安芸郡奈半利町乙1659-1	0887-38-4012	0887-38-7788
田野町	保健福祉課	781-6410	安芸郡田野町1828-5	0887-38-2811	0887-38-2044
安田町	町民生活課	781-6421	安芸郡安田町安田1850	0887-38-6712	0887-38-6780
北川村	住民課	781-6441	安芸郡北川村野友甲1530	0887-32-1214	0887-32-1234
馬路村	健康福祉課	781-6201	安芸郡馬路村馬路443	0887-44-2112	0887-44-2779
芸西村	健康福祉課(一廃) 経済建設課(浄化槽)	781-5792	安芸郡芸西村和食甲1262	0887-33-2111	0887-33-4035
本山町	住民総合窓口課(一廃) 産業建設課(浄化槽)	781-3692	長岡郡本山町本山504	0887-76-2113 0887-76-3916	0887-70-1102 0887-76-2943
大豊町	住民課	789-0392	長岡郡大豊町高須231	0887-72-0450	0887-72-0474
土佐町	保健福祉課(一廃) 農林建設課(浄化槽)	781-3492	土佐郡土佐町土居194	0887-82-0442 0887-82-0400	0887-70-1312 0887-70-1333
大川村	事業課(一廃) 保健福祉課(浄化槽)	781-3703	土佐郡大川村小松27-1	0887-84-2211 0887-84-2211	0887-84-2328
春野町	環境下水道課	781-0392	吾川郡春野町西分15	088-894-2314	088-894-2556
いの町	環境課	781-2192	吾川郡いの町1700-1	088-893-1160	088-892-0353
仁淀川町	町民課	781-1592	吾川郡仁淀川町大崎124	0889-35-1088	0889-35-0571
中土佐町	環境課	789-1301	高岡郡中土佐町久礼6602-2	0889-52-2215	0889-52-2013
佐川町	町民生活課	789-1292	高岡郡佐川町甲1650-2	0889-22-7706	0889-22-4950
越知町	町民課	781-1301	高岡郡越知町越知甲1970	0889-26-1175	0889-26-3777
梶原町	環境整備課	785-0695	高岡郡梶原町梶原1444-1	0889-65-1251	0889-65-0956
日高村	健康福祉課	781-2152	高岡郡日高村沖名23	0889-24-7851	0889-24-7372
津野町	産業建設課	785-0201	高岡郡津野町永野471-1	0889-55-2021	0889-55-2022
四万十町	町民環境課	786-8501	高岡郡四万十町茂串町3-2	0880-22-3117	0880-22-0361
大月町	建設環境課	788-0302	幡多郡大月町弘見2230	0880-73-1114	0880-73-1577
三原村	住民課	787-0803	幡多郡三原村来栖野479	0880-46-2404	0880-46-2829
黒潮町	大方総合支所 住民課	789-1992	幡多郡黒潮町入野2019-1	0880-43-2800	0880-43-2788

8 廃棄物関係一部事務組合一覧

組合名	住所	電話番号(FAX番号)	設立年月日	構成市町村名	区分	備考	平成17年3月現在
芸東衛生組合	〒781-7220 室戸市佐喜浜町3770-1	0887-27-3101 (0887-27-3762)	S47.3.10	室戸市、東洋町	ごみ し尿	佐喜浜クリーンセンター 室戸市室津字ヤマモト2257 室戸清浄苑 安芸郡東洋町野根2691 相聞衛生センター 安芸郡奈半利町乙2104 クリーンセンター 安芸郡奈半利町乙2104 衛生センター 安芸郡田野町204-7 平成18年度処理開始予定	
中芸広域連合	〒781-6410 安芸郡田野町1406-1 〒784-0045 安芸市伊尾木4034-1	0887-38-4077 (0887-32-1091) 0887-32-0322 (0887-32-0323)	H10.7.1 H2.7.1	奈半利町、田野町、安田町、北川村、馬路村 室戸市、安芸市、東洋町、奈半利町、田野町、安田町、北川村、馬路村、芸西村	ごみ し尿 ごみ		
香南香美衛生組合	〒781-5231 香南市野市町深淵808	0887-56-0141 (0887-56-0192)	S37.7.11	香南市、香美市	し尿		
香南清掃組合	〒783-0023 南国市廿枝1455	088-863-1177 (088-863-7861)	S45.6.27	南国市、香南市、香美市	ごみ		
嶺北広域行政事務組合	〒781-3601 長岡郡本山村本山1995	0887-76-3177 (0887-76-3819)	S54.3.30	本山村、大豊町、王佐町、大川村、いの町(旧本川村)	ごみ し尿	清掃センター 衛生センター	0887-76-3532 (0887-76-2181) 0887-76-2348 (0887-76-3705)
仁淀川下流衛生事務組合	〒781-1101 土佐市高岡町甲1460-1	088-852-0783 (088-852-0797)	S39.3.2	土佐市、いの町(旧伊野町)、春野町、日高村	し尿		
高知中央西部焼却処理事務組合	〒781-1111 土佐市北地2290	088-852-7610 (088-852-1970)	H12.12.27	土佐市、いの町(旧伊野町、旧吾北村)、春野町、日高村	ごみ	土佐市北原クリーンセンター	088-852-7610 (088-852-1970)
仁淀川中央清掃事務組合	〒781-2161 高岡郡日高村柱谷367	0889-24-5632 (0889-24-5632)	S49.8.9	いの町(旧伊野町)、日高村	ごみ		
高吾北広域町村事務組合	〒781-1301 高岡郡越知町越知甲2129-7	0889-26-2121 (0889-26-3660)	S39.1.23	佐川町、越知町、仁淀川町	ごみ し尿	清掃センター 衛生センター	0889-22-3111 (0889-22-0909) 0889-26-0305 (0889-26-3660)
高幡東部清掃組合	〒789-1301 高岡郡中土佐町久礼5966	0889-52-3538 (0889-52-3612)	S46.11.16	須崎市、中土佐町、津野町(旧葉山村)、大野見村	ごみ し尿		
高幡西部衛生施設組合 (現四万十町)	〒786-0066 高岡郡四万十町天ノ川147-1	0880-22-2227 (0880-29-6055)	H12.9.25	四万十町	ごみ	クリーンセンター	0880-22-2227 (0880-29-6055) 0880-22-2240 (0880-22-2240)
津野山広域町村事務組合	〒785-0610 高岡郡椿原町椿原1444-1	0889-65-1251 (0889-65-0956)	S46.11.10	椿原町、津野町(旧東津野村)	ごみ		0889-62-3268
幡東衛生組合 (現黒潮町)	〒789-1905 幡多郡黒潮町灘向ダノ898	0880-44-1185 (0880-44-1299)	S45.7.1	黒潮町	し尿		
幡多中央環境施設組合	〒787-0151 四万十市竹島2932-3	0880-33-1504 (0880-33-1509)	S46.8.11	四万十市(旧中村市)、黒潮町(旧大方町)	ごみ		
高知西部環境施設組合 (現幡多広域市町村圏事務組合)	〒787-0776 四万十市上ノ土居1544	0880-31-2600 (0880-31-2626)	H10.4.1	四万十市(旧中村市、旧西土佐村)、宿毛市、土佐清水市、黒潮町、大月町、三原村	ごみ		
幡西衛生処理組合	〒788-0052 宿毛市和田1543-1	0880-63-2030 (0880-63-2030)	S50.11.19	宿毛市、大月町、三原村	し尿		

平成16年度版

高知県一般廃棄物処理事業の概況

発行 高知県文化環境部廃棄物対策課
土木部下水道課

制作年月 平成19年3月

印刷 西富 謄写堂
TEL (088) 831-6820