

# 高知県一般廃棄物処理事業の概況

(平成19年度)

高知県林業振興・環境部環境対策課

土木部公園下水道課

# 目 次

1	平成19年度一般廃棄物処理事業の概要	1
2	ごみ処理	
(1)	概 要	3
(2)	排出状況	4
(3)	収集状況	5
(4)	処理状況	6
(5)	資源化の状況	7
(6)	処理経費	8
(7)	ごみ処理施設の状況	10
3	し尿処理	
(1)	概 要	11
(2)	排出状況	12
(3)	収集状況	13
(4)	処理状況	13
(5)	処理経費	15
(6)	し尿処理施設の状況	15
4	ごみ・し尿収集処理体制	
(1)	市町村等の収集体制	16
(2)	市町村等の従事職員数	16
(3)	一般廃棄物処理業者の状況	17
5	浄化槽	
(1)	概 要	18
(2)	浄化槽の設置基数	18
(3)	浄化槽の設置促進	19
(4)	浄化槽の適正な維持管理	20
資 料 編		
1	ごみ処理	
(1)	処理計画区域の状況	23
(2)	ごみ処理の概要	24
(3)	ごみ収集の状況	48
(4)	ごみ処理の状況	54
(5)	一般廃棄物（ごみ）処理市町村指標	61
2	し尿処理	
(1)	処理計画区域の状況	62
(2)	し尿収集の状況	63
(3)	し尿処理の状況	66

3	一般廃棄物処理事業経費	
(1)	市町村廃棄物処理事業経費	69
	(歳入・歳出)	
(2)	事務組合廃棄物処理事業経費	78
	(歳入・歳出)	
4	一般廃棄物収集体制	
(1)	廃棄物処理従事職員数	90
	(市町村・事務組合)	
(2)	一般廃棄物処理事業者等	92
(3)	委託・許可件数	93
	(市町村・事務組合)	
5	一般廃棄物処理施設	
(1)	ごみ焼却施設	95
(2)	粗大ごみ処理施設	96
(3)	粗大ごみ処理施設以外の資源化等を行う施設	96
(4)	最終処分場	97
(5)	し尿処理施設	97
(6)	コミュニティプラント	98
6	浄化槽	
(1)	処理方式別浄化槽設置基数	99
	(旧構造・新構造)	
(2)	人槽区分別浄化槽設置基数	101
	(旧構造・新構造)	
(3)	建築用途別浄化槽(201人槽以上)設置基数	103
(4)	浄化槽設置整備事業状況	104
7	市町村一般廃棄物・浄化槽担当課室一覧	105
8	廃棄物関係一部事務組合一覧	106

# 1 平成19年度一般廃棄物処理事業の概要

## (1) 一般廃棄物処理事業の概要

平成19年度に県内市町村及び一部事務組合（以下、「市町村等」という。）で処理された一般廃棄物は、ごみが約28.7万 t、し尿が約38.7万klであった。この処理のために総額約147億円の費用（施設建設費を含む。）が使われた。

## (2) ごみ処理の概要

ごみの排出量は、平成13年度をピークに減少しており、平成19年度は、前年度に比べ約12,033 t 減少した。

排出されたごみは、その大半が市町村等から委託を受けた業者により収集されている。この収集されたごみの大半は、焼却や破碎・圧縮といった中間処理を経て、埋立処分又は資源化されている。

平成19年度に埋立処分されたごみ量は、前年度とほぼ同量であり横ばいの状態である。

埋立処分を行っている最終処分場の残余容量は減少してきているが、新たな施設を整備するための用地確保が難しいことから、排出段階から住民の理解と協力を得てごみの減量化をさらに進めていくとともに、中間処理による埋立量の減容化を図ることが必要である。

市町村等は、ごみの資源化に積極的に取り組んでおり、平成19年度のリサイクル率は、前年度よりも2.3%増加している。

今後も、収集段階での分別を推進するなど、効率的な資源化を実現するための取組が必要である。

## (3) し尿処理の概要

平成19年度の県内の水洗化人口は約56万人で、年々増加傾向にある。

増加の内容としては、下水道人口の伸びが大きいですが、水洗化人口のうち約3分の2が浄化槽人口であり、高い割合を占めている。

また、生し尿の排出量は年々減少傾向にあり、ほとんどが許可業者により収集された後、市町村等の設置するし尿処理施設で処理され、汚泥は焼却後に埋め立てられるか、堆肥として利用されている。

なお、浄化槽汚泥については、その普及とともに年々増加してきているが、それに対応するための処理施設の整備、処理施設で発生する汚泥の再生利用等の検討が進められている地域もある。

## (4) 一般廃棄物処理施設の概要

平成19年度に稼動している市町村等の一般廃棄物処理施設は、ごみ処理施設として焼却施設が8施設、粗大ごみ処理施設が6施設、その他の中間処理施設が20施設、最終処分場が33施設（休止5施設及び埋立終了10施設を含む。）である。また、し尿処理施設は19施設が稼動している。

今後は、残余容量が少なくなっている最終処分場の用地確保、老朽化しているし尿処理施設の汚泥再生処理センターへの更新、廃止及び休止された焼却炉の解体が課題となっている。

(5) 浄化槽の概要

本県の水洗化率は平成19年度末で70.3%となっており、全国の状況（平成19年度末で90.3%）から立ち遅れており、全都道府県中42番目である。

近年、下水道等各種汚水処理施設は、適切な役割分担のもと整備が進められ水洗化人口の伸びが認められており、浄化槽においても引き続き地形条件や浄化槽の有する特性を踏まえ整備を推進していくことが求められていると考えられる。

昭和62年には国庫補助制度が創設され、本県においても昭和63年度から6町村で事業導入されて以来、平成4年からは全市町村での取り組みが図られている。また、平成18年度から国庫補助制度に単独処理浄化槽の撤去費を追加し、本県においても平成20年度から同様に単独処理浄化槽の撤去費を追加して、更なる生活排水対策を推進してきた。

今後、浄化槽の一層の普及を図るうえで、面的整備を推進するための具体的な整備区域の設定や適正な維持管理を確保するための組織的な取り組みが重要な課題となっている。

## 2 ごみ処理

### (1) 概 要

一般廃棄物とは、家庭から排出されるごみと、事業活動に伴って発生するごみのうち産業廃棄物以外のごみをいい、県内の全市町村と12の一部事務組合で処理事業を行っている。

平成19年度の県内のごみの総排出量は、287,769 t（市町村等計画収集量、直接搬入ごみ及び集団回収量）で、県民1人1日当たり排出量は994gとなっており、前年度に比べ排出総量が4.0%、1人1日当たり排出量が3.4%減少している。

このうち市町村等による計画収集量が88.9%を占めており、その他は直接搬入ごみ11.0%、集団回収量0.1%となっている。

計画処理区域の状況

計画処理区域内人口（総人口）		790,763人	
内 訳	計 画 収 集 人 口	790,147人	99.9%
	自 家 処 理 人 口	616人	0.1%

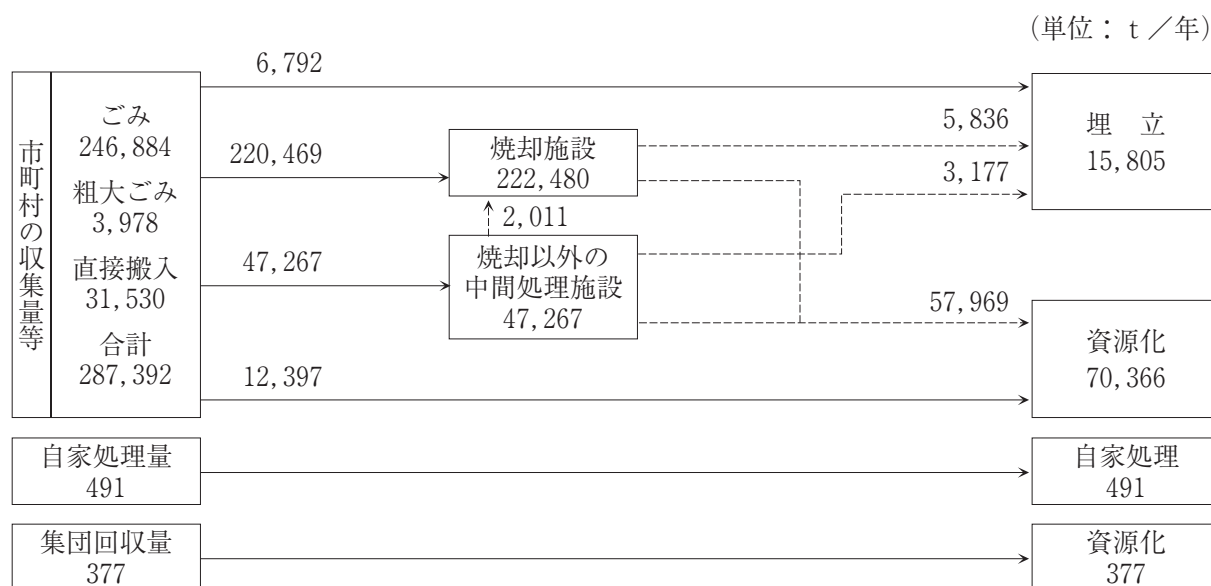
（注）総人口は、平成19年10月1日現在の住民基本台帳による。

平成19年度におけるごみ処理（287,793 t）の内訳は、直接焼却が220,469 t（76.6%）、焼却以外の中間処理が47,267 t（16.4%）、直接埋立6,792 t（2.4%）、直接資源化12,397 t（4.3%）、自家処理491 t（0.2%）、集団回収による資源化377 t（0.1%）となっている。

また、焼却施設等からの残さ9,013 tが埋立処分されている。

資源化は、資源の有効利用、最終処分場の延命化等の観点から、全市町村で実施されており、資源化量70,366 tとなっている。また、地域住民による集団回収量は377 tと合わせると、リサイクル率は24.6%となる。

ごみ処理の流れ

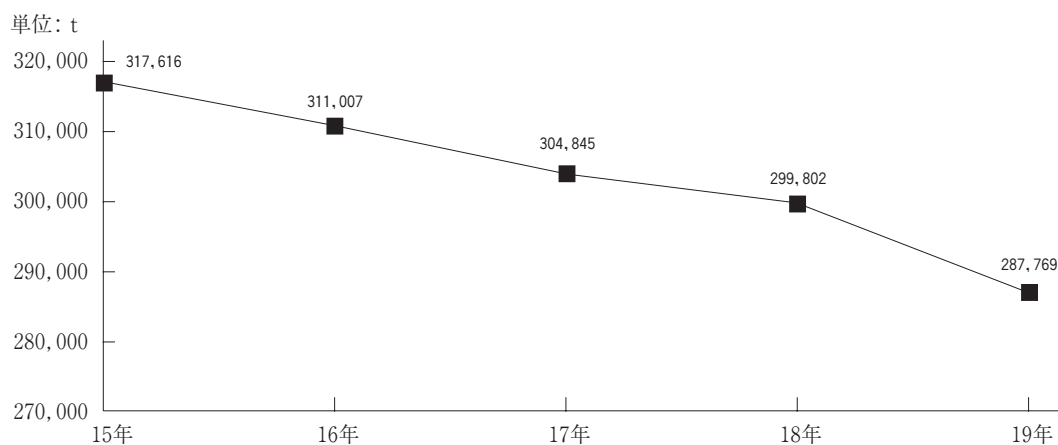


※市町村の収集量等287,392 t と処理量の合計286,925 t との違いは、H19年度内に収集したごみが年度内中にすべて処理されないため。

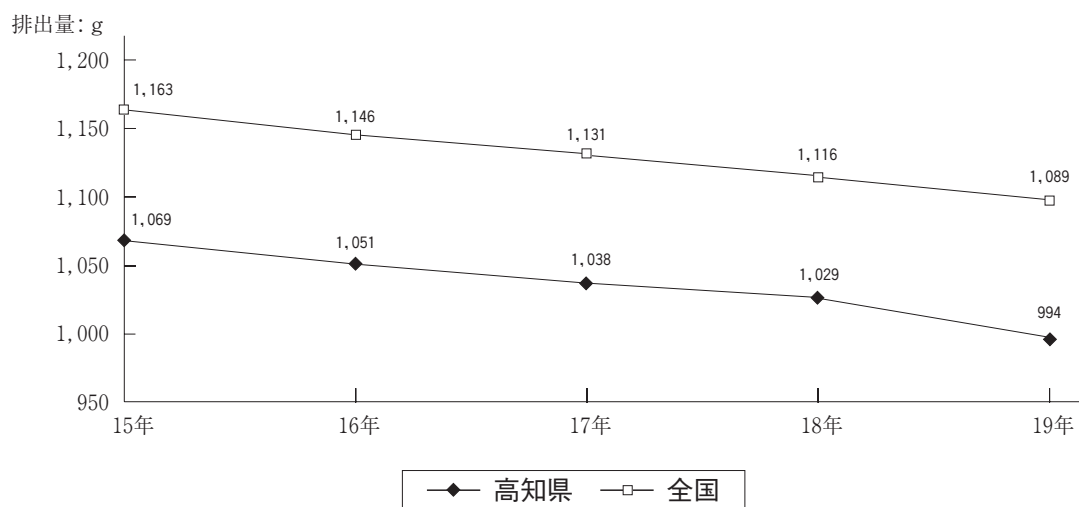
## (2) 排出状況

ごみの排出量は、平成13年度（330,852 t）をピークに減少しており、平成19年度は287,769 t となっている。

県民1人当たりの排出量についても、平成19年度は前年度より減少し、1日当たり994 gとなっている。



ごみの排出量の推移



1人当たりごみ排出量の推移

平成19年度の排出形態別のごみ量（集団回収量を除く）は、生活系ごみ211,782t（73.7%）、事業系ごみ75,610t（26.3%）で、前年度とほぼ同じ割合で排出されている。

(3) 収集状況

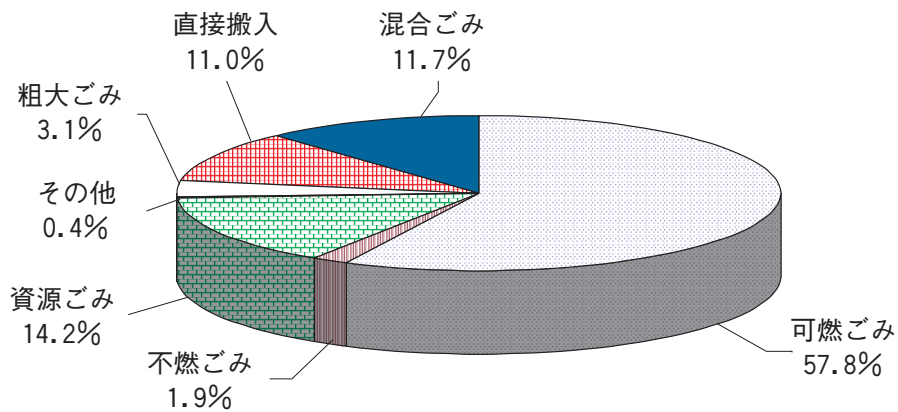
ごみの収集は、市町村等がそれぞれ直営、委託、許可という収集形態により行っている。

各市町村（事務組合による場合も含む。）のごみの種類別収集状況は、混合ごみは9市町村、可燃ごみは30市町村、不燃ごみは24市町村、資源ごみは34市町村、粗大ごみは26市町村が収集している。

種類別収集状況

(単位：t)

	ごみ（粗大ごみを除く）					粗大ごみ	合計
	混合ごみ	可燃ごみ	不燃ごみ	資源ごみ	その他		
収集総量	33,501	166,057	5,392	40,804	1,130	8,978	255,862
直接搬入							31,530
	合計						287,392



ごみ分別数の状況（粗大ごみを含む）

(単位：市町村)

年 度	分別無	1～5	6～10	11	12	13	14	15以上	市町村数
15	0	6	26	0	3	8	2	8	53
16	0	4	21	2	2	10	2	7	48
17	0	2	14	1	4	5	2	7	35
18	0	2	14	1	3	7	3	5	35
19	0	4	13	3	3	5	1	5	34

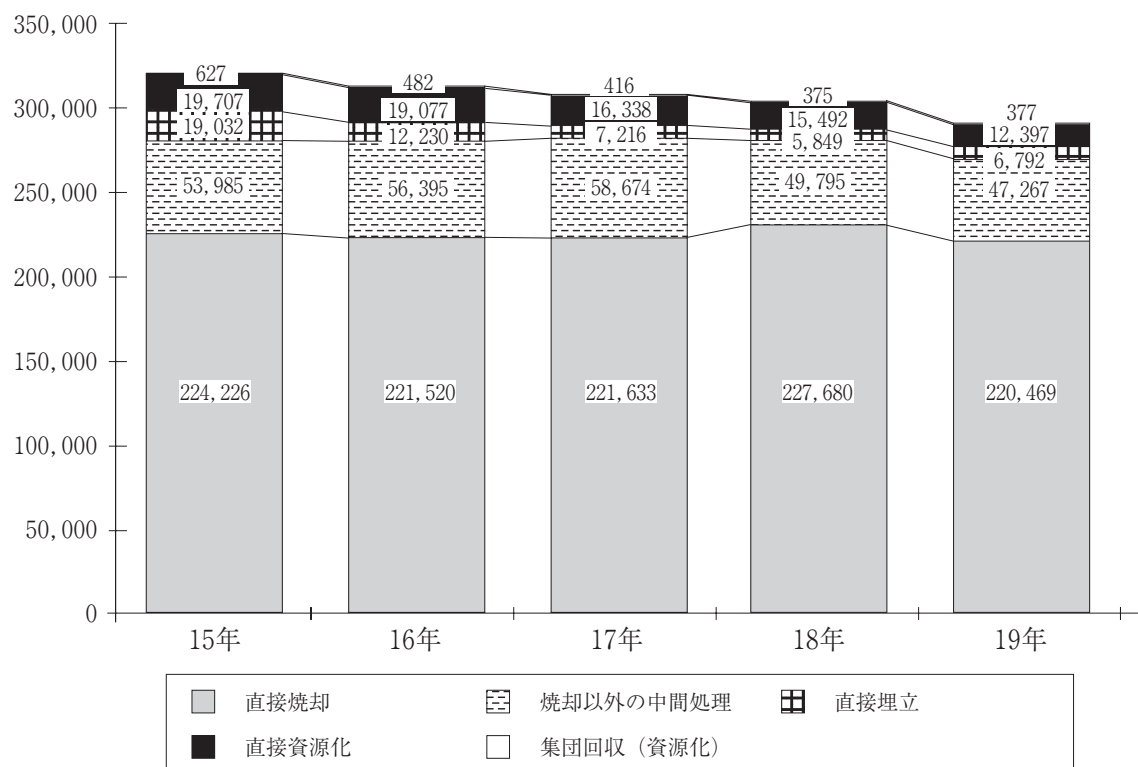


#### (4) 処理状況

平成19年度の市町村等でのごみ処理状況は、直接焼却処理76.7%、焼却以外の中間処理16.5%、直接埋立2.4%、直接資源化4.3%と全処理量の99.9%が市町村等で計画的に処理されており、0.1%が集団回収で資源化されている。

なお、焼却による残さ量5,836 tと焼却以外の中間処理による残さ量3,177 tの合わせて9,013 tが埋め立てられ、直接埋立の6,792 tと合わせ、15,805 tが埋立処分されている。

処理量（単位：t）



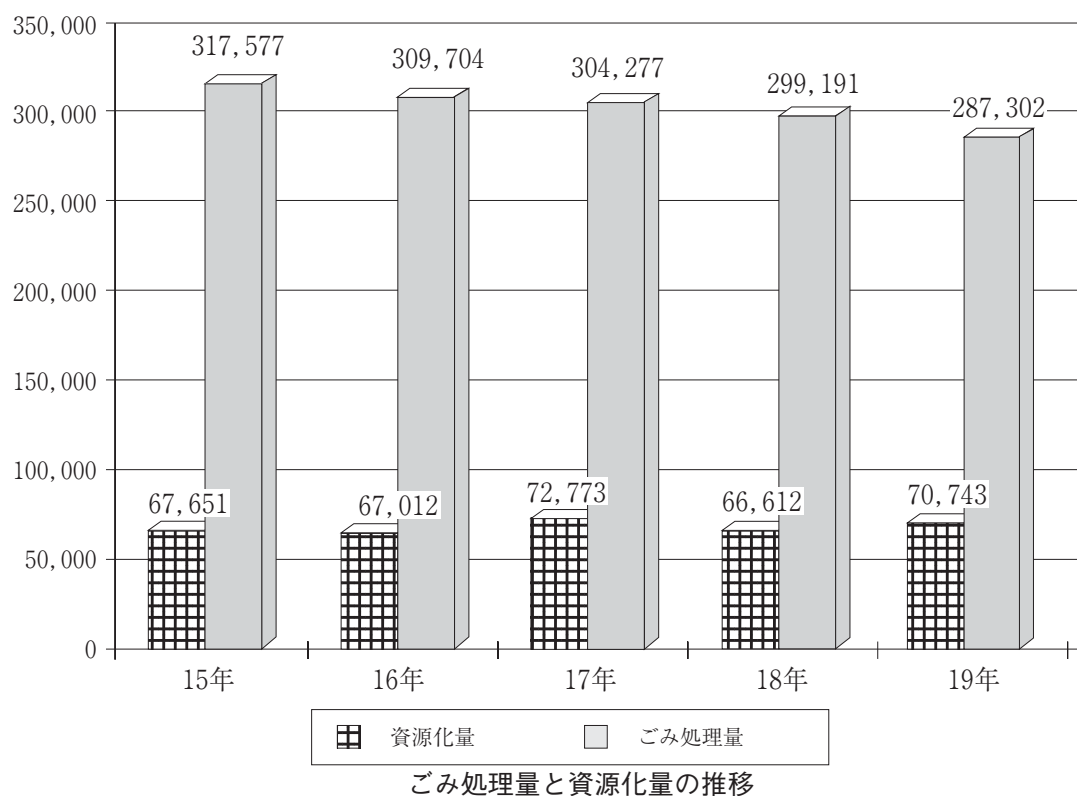
処理方法別ごみ処理量

## (5) 資源化の状況

資源の有効利用等の観点から収集されたごみについては、全市町村（事務組合での実施を含む）が何らかの形で資源化に取り組んでいる。

県内で計画収集されるごみ（直接搬入を含む）の資源化量は、資源ごみとして分別収集されたものも含み70,366 tとなっている。この他に学校などの集団による回収量が377 tあり、市町村の資源化量と合わせると70,743 tとなり、県内の市町村でのごみ処理量に対するリサイクル率は24.6%となっている。

(単位：t)



資源化の内訳

(単位：t/年)

年度		紙	金属類	ガラス類	ペットボトル	プラスチック類	その他	合計
15	団体数	49	51	48	46	29	29	53
	資源化量	24,127	10,899	6,442	973	8,708	16,502	67,651
	割合	35.7	16.1	9.5	1.4	12.9	24.4	100.0
16	団体数	46	47	42	41	24	31	53
	資源化量	24,016	11,223	6,357	945	9,104	15,367	67,012
	割合	35.8	16.7	9.5	1.4	13.6	22.9	100.0
17	団体数	32	35	30	30	17	29	48
	資源化量	23,783	9,939	5,929	927	8,606	23,589	72,773
	割合	32.7	13.7	8.1	1.3	11.8	32.4	100.0
18	団体数	33	35	29	31	14	32	35
	資源化量	23,299	10,462	5,595	923	7,651	18,682	66,612
	割合	35.0	15.7	8.4	1.4	11.5	28.0	100.0
19	団体数	31	33	28	30	11	28	34
	資源化量	21,416	7,891	5,152	1,031	6,815	28,438	70,743
	割合	30.3	11.2	7.3	1.5	9.6	40.2	100.0

(6) 処理経費

平成19年度の市町村におけるごみ処理事業に要した経費は約92億円であり、一般廃棄物処理事業経費の80.5%を占めている。

処理施設の整備等に要した建設改良費等を除くごみ処理事業のための処理及び維持管理費は74億81百万円で、単位当たり経費に換算すると、県民1人当たりの年間処理及び維持管理経費は9,461円、また処理量1t当たりの年間処理及び維持管理経費は26,100円となっている。

(単位：千円)

廃棄物処理事業費決算額	ごみ処理経費 決算額	ごみ処理経費の内訳		
		建設改良費	処理等経費	その他
11,367,408	9,150,475	487,335	7,481,367	1,181,773

\*各決算額については、市町村歳出決算額－事務組合分担金＋事務組合歳出決算額として市町村と事務組合の決算額を純計した数値である。

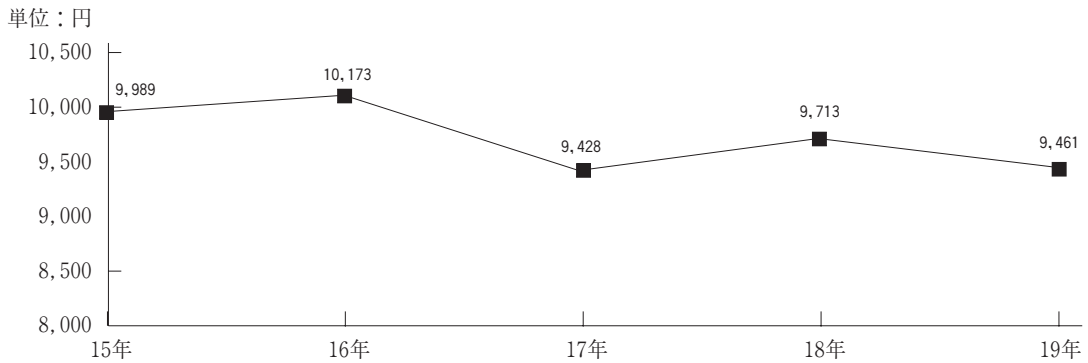
ごみ処理経費内訳

(単位：千円)

建設改良費	工事費	収集運搬施設	2,856
		中間処理施設	327,237
		最終処分場	32,767
		その他	107,709
	調査費	16,766	
計			487,335
処理及び維持管理費	人件費		2,809,552
	処理費	収集運搬費	227,564
		中間処理費	1,211,082
		最終処分費	133,329
	車両等	購入費	28,908
	委託費	収集運搬費	1,293,717
		中間処理費	1,464,437
		最終処分費	260,727
		その他	51,418
	調査研究費		633
計			7,481,367
その他			1,181,773
合計			9,150,475

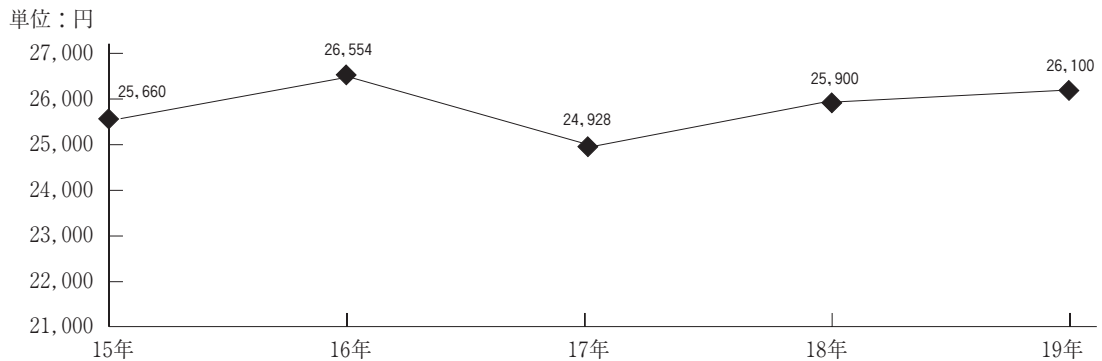
\* 市町村の組合分担金除く

1人当たり処理費等の推移



\* 1人当たり経費 = 処理及び維持管理費 / 総人口

1t当たり処理費等の推移



\* 1t当たり経費合計 = 処理及び維持管理費 / (収集総量 + 直接搬入量)

(7) ごみ処理施設の状況

① 焼却施設

県内のごみ焼却施設は、平成20年3月末現在で8施設が稼働中である。

平成19年度の処理実績は、619 t / 日 (226,400 t / 年) で、施設の稼働率は49.1%となっている。

処理方法	全連続	バッチ	合計
施設数	6	2	8
処理能力(t / 日)	1,220	41	1,261
処理実績(t / 年)	217,870	8,530	226,400

② 焼却以外の中間処理施設

県内の焼却以外の中間処理施設は、平成20年3月末現在26施設で、全体の処理能力は266 t / 日となっている。

平成19年度の処理実績は84 t / 日 (30,734 t / 年) で施設の稼働は31.5%である。

	粗大ごみ処理施設			燃料化	堆肥化	その他	合計
	破碎	圧縮	併用				
施設数	1	1	4	2	0	18	26
処理能力(t / 日)	5	3	36	59	0	163	266
処理実績(t / 年)	917	30	2,370	10,291	0	17,126	30,734

\*その他は選別等資源化を行う施設である。

③ 最終処分場

県内の最終処分場は、平成20年3月末現在33施設で、このうち10施設は埋立終了施設である。

平成19年度は17千 $m^3$ 埋め立てられ、残余容量は887千 $m^3$ となっている。

しかし、残余容量については市町村等の中で大きな差があり、既に埋立を終了したり、満杯状態の市町村等も多く、最終処分場の延命及び確保が重要課題である。

種類		施設数	埋立面積( $m^2$ )	全体容量( $m^3$ )	19年度埋立量( $m^3$ )	残余容量( $m^3$ )
場所	山間	28 (15)	306,359 (189,840)	2,226,070 (1,602,185)	16,790	874,321 (657,816)
	平地	5 (2)	13,560 (3,940)	44,990 (15,170)	640	12,785 (9,276)
合計		33 (17)	319,919 (193,780)	2,271,060 (1,617,355)	17,430	887,106 (667,092)

\* ( ) は埋立可能施設である。

### 3 し尿処理

#### (1) 概 要

し尿及び浄化槽汚泥の計画処理区域内人口は、790,763人となっている。

し尿は、水洗便所と汲取式便所に排出され、水洗便所のものは下水道、し尿処理施設又は浄化槽によって処理され、汲取式便所のものはし尿処理施設等で処理されるか自家処理されている。

平成20年3月末現在の水洗化人口は、前年度より12,999人増えて、556,175人となった（前年度比2.4%増）。

この内訳は、浄化槽人口（コミュニティプラントを含む）370,469人、下水道人口185,706人となっている。

水洗化人口の伸び率は、平成11年度を100とした場合、平成19年度には122.8となっており、浄化槽人口は114.6、下水道人口は143.2の増加となっている。

水洗化率については、70.3%と平成11年度から15.3ポイントの伸びとなっているが、全国平均の水洗化率（90.3%）と比較すると、著しく整備が遅れている。

計画処理区域の状況

計画処理区域内（総人口）		790,763人	
総 人 口	非水洗化人口	234,588人	29.7%
	計画収集人口	229,998人	29.1%
	自家処理人口	4,590人	0.6%
	水洗化人口	556,175人	70.3%
	公共下水道人口	185,706人	23.5%
	コミュニティプラント人口	7,528人	1.0%
	浄化槽人口	362,941人	45.9%

（注）総人口は、平成19年10月1日現在の住民基本台帳による。

水洗化人口の推移

年度	浄化槽人口（人）		下水道人口（人）		水洗化人口（人）		水洗化率（%）	全国
		伸び		伸び		伸び		
11	323,180	100.0	129,686	100.0	452,866	100.0	55.0	81.9
16	366,355	113.4	164,533	126.9	530,888	117.2	65.5	88.1
17	359,135	111.1	172,317	132.9	531,452	117.4	66.0	88.9
18	366,302	113.3	176,874	136.4	543,176	119.9	68.0	89.7
19	370,469	114.6	185,706	143.2	556,175	122.8	70.3	90.3

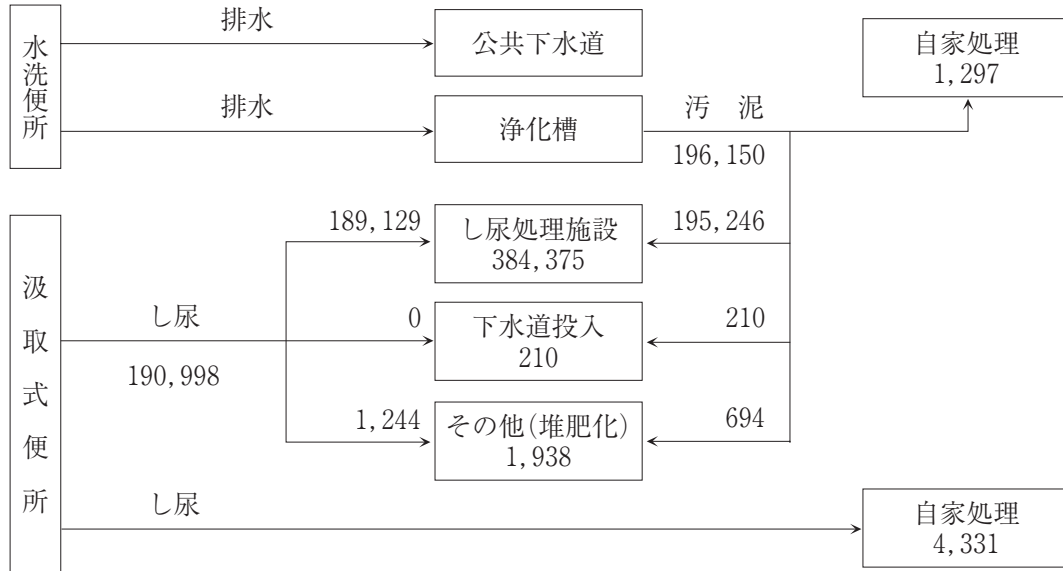
\*浄化槽人口には、コミュニティプラントを含む。

\*水洗化率＝水洗化人口／計画処理区域内人口

平成19年度の県内のし尿の発生量は、年間392,776kℓである。内訳は、生し尿が195,329kℓ、浄化槽から生じる汚泥が197,447kℓで、そのうち自家処理が5,628kℓとなっている。

し尿処理の流れ

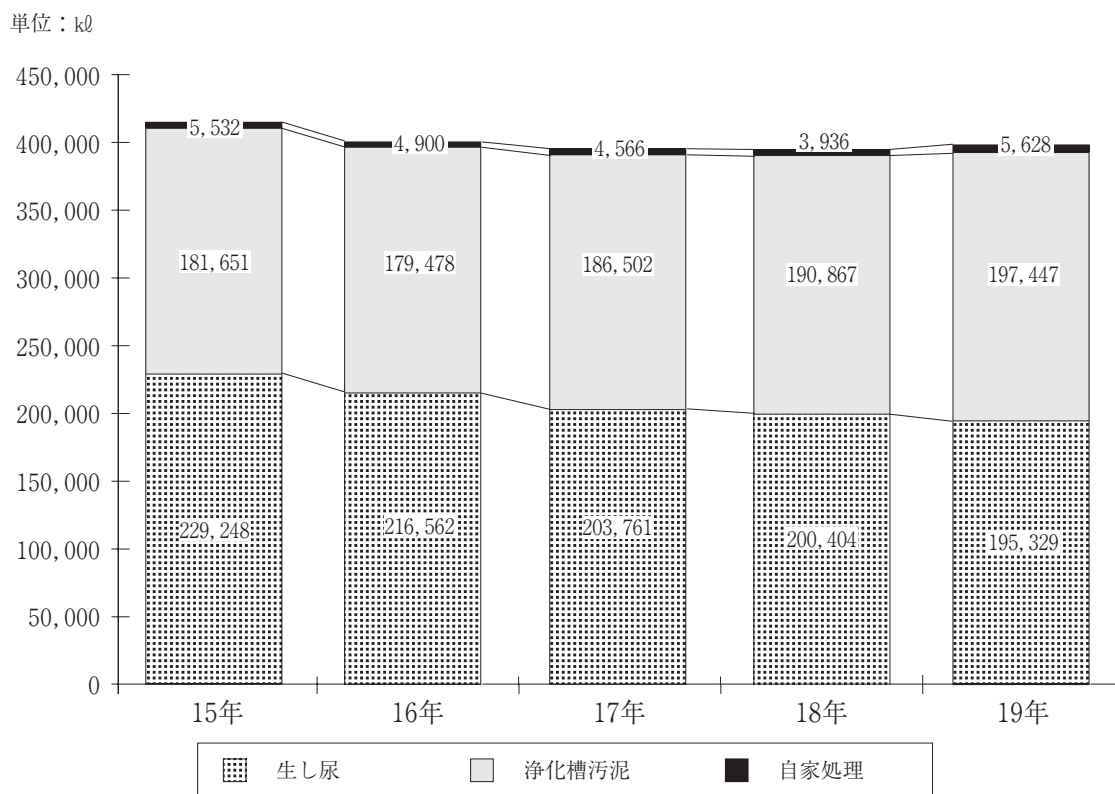
(単位：kℓ／年)



(2) 排出状況

平成19年度のし尿の排出総量392,776kℓのうち、計画収集されたし尿は387,142kℓ、自家処理量は生し尿及び浄化槽汚泥の合計で5,628kℓで、計画収集率は98.6%である。

し尿収集量の内訳は、生し尿190,998kℓ、浄化槽汚泥196,150kℓで、浄化槽の普及に伴い、浄化槽汚泥の占める割合が高くなってきている。



し尿排出量の推移

### (3) 収集状況

平成19年度における収集状況は、全収集量のうち、委託業者による収集12,521kℓ (3.2%)、許可業者による収集374,196kℓ (96.8%)となっている。

収集形態別収集量

(単位：kℓ/年)

		生し尿		浄化槽汚泥		合計	
総収集量		190,891	49.4%	195,826	50.6%	386,717	100.0%
形態別内訳	直営	0	0.0%	0	0.0%	0	0.0%
	委託	11,106	5.8%	1,415	0.7%	12,521	3.2%
	許可	179,785	94.2%	194,411	99.3%	374,196	96.8%

### (4) 処理状況

平成19年度のし尿処理状況は、し尿処理施設搬入97.9%、ごみ堆肥化等0.8%と、全排出量の98.6%が市町村等で処理されており、1.4%が自家処理されている。

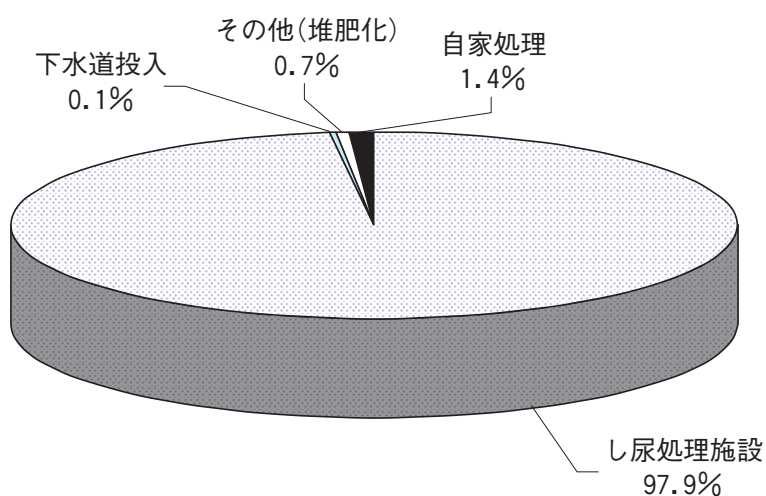
平成18年度まで実績のあった海洋投入は、平成19年1月末の海洋投入処分禁止の適用猶予期限以降なくなった。



し尿の処理状況

(単位：kℓ／年)

		生し尿		浄化槽汚泥		合計	
計画 収集 量	し尿処理施設	189,129	96.8%	195,246	98.9%	384,375	97.9%
	下水道投入	0	0.0%	210	0.1%	210	0.1%
	農地還元	0	0.0%	0	0.0%	0	0.0%
	その他	1,869	1.0%	694	0.4%	2,563	0.7%
自家処理量		4,331	2.2%	1,297	0.7%	5,628	1.4%
合計		195,329	49.7%	197,447	50.3%	392,776	100.0%



処理方法別し尿処理量の推移

(単位：kℓ／年)

年度	処理施設	下水道投入	海洋投入	農地還元	その他	自家処理	合計
15	408,326	20	858	0	1,695	5,532	416,431
16	393,457	0	797	0	1,786	4,900	400,940
17	386,802	0	680	0	2,781	4,566	394,829
18	388,572	0	240	0	2,459	3,936	395,207
19	384,375	210	0	0	2,563	5,628	392,776

(5) 処理経費

平成19年度の市町村等におけるし尿処理経費は約26億18百万円となっており、処理施設整備費のための建設改良費等を除く処理及び維持管理経費は約22億46百万円である。

これを県民1人当たりの年間処理及び維持管理経費で見ると、2,841円となっている。

(単位：千円)

廃棄物処理 事業費決算額	し尿処理経費 決 算 額	建設改良費	処理等経費	そ の 他
3,370,402	2,617,937	149,295	2,246,423	222,219

処理経費内訳

(単位：千円)

建設改良費	工 事 費	中間処理施設	149,295
		最終処分場	0
		そ の 他	0
	調 査 費	0	
計			149,295
処理及び 維持管理費	人 件 費		576,410
	処 理 費	収集運搬費	7,765
		中間処理費	832,572
		最終処分費	0
	車 輛 等 購 入 費		0
	委 託 費	収集運搬費	96,507
		中間処理費	655,912
		最終処分費	38,779
		そ の 他	38,433
	調 査 研 究 費		45
計			2,246,423
そ の 他			222,219
合 計			2,617,937

\*市町村の組合分担金除く

(6) し尿処理施設の状況

県内のし尿処理施設は、平成20年3月末現在19施設で、全体の処理能力は1,160kl/日である。平成19年度の処理実績は1,050kl/日(384,358kl/年)で、施設の稼働率は90.5%となっている。

	嫌気性	好希釈	標脱	高負荷	その他	計
施 設 数	1	2	7	7	2	19
処理能力(kl/日)	47	40	809	253	11	1,160
処理実績(kl/年)	16,090	11,826	263,590	91,041	1,811	384,358

## 4 ごみ・し尿収集処理体制

### (1) 市町村等の収集体制

平成19年度の市町村のごみの収集業務は、全市町村で実施されている。そのうち、可燃ごみ（混合ごみを含む）の収集体制は、直営が3町、委託が15市町村、直営と許可が2市、委託と許可が14市町村となっている。粗大ごみは26市町村で収集しており、収集体制は、直営が3、委託が16、許可が2、委託と許可が5となっている。

一方、し尿の収集は、全市町村で実施されており、委託が4、許可が30となっている。

また、浄化槽汚泥の収集は、委託が2、許可が31、委託と許可が1となっている。

ごみの収集体制

	直 営	委 託	許 可	直営+許可	直営+委託	委託+許可	直営+委託+許可
ご み	3	15	0	2	0	14	0
粗大ごみ	3	16	2	0	0	5	0

し尿の収集体制

	直 営	委 託	許 可	委託+許可
し 尿	0	4	30	0
浄化槽汚泥	0	2	31	1

### (2) 市町村等の従事職員数

平成19年度の市町村等の廃棄物処理従事職員数は、全体で434名となっており、ごみ処理関係が412名、し尿処理関係が22名である。全体の95%がごみ処理事業従事職員で、特にごみの収集運搬に49%の職員が従事している。

ごみ処理事業従事職員数

(単位：人)

一 般 職		技 能 職				合 計
事 務 系	技 術 系	収集運搬	中間処理	最終処分	そ の 他	
99	33	213	52	8	7	412

し尿処理事業従事職員数

(単位：人)

一 般 職		技 能 職				合 計
事 務 系	技 術 系	収集運搬	中間処理	最終処分	そ の 他	
17	5	0	0	0	0	22

\*ごみ処理事業とし尿処理事業を兼任で行っている市町村等の場合は、従事割合の多い事業の方に区分している。

### (3) 一般廃棄物処理業者の状況

平成19年度のごみ処理業者の状況は、委託件数が156件、許可件数が217件となっており、そのうち、収集運搬が委託92件、許可193件で、その他が中間処理及び最終処分となっている。

また、し尿処理業者の状況は、委託件数が10件、許可件数が91件で、そのうち収集運搬が委託5件、許可91件、その他が中間処理及び最終処分となっている。

浄化槽法による浄化槽の清掃許可は120件となっている。

平成19年度における委託・許可業者の業務体制は、次のとおりである。

#### 業者数及び従業員数

業 者 数 (件)				従 業 員 数 (人)			
総 数	ご み	し 尿	兼 業	総 数	収集運搬	中間処理	最終処分
251	157	87	7	1,745	1,404	315	26

#### ごみ収集運搬車両

収 集 車		運 搬 車		そ の 他	
台 数	積載量 (t)	台 数	積載量 (t)	台 数	積載量 (t)
1,061	2,698	181	1,039	0	0

#### し尿収集運搬車両

バキューム車		そ の 他		運 搬 車	
台 数	積載量 (t)	台 数	積載量 (t)	台 数	積載量 (t)
201	581	0	0	29	280

## 5 浄化槽

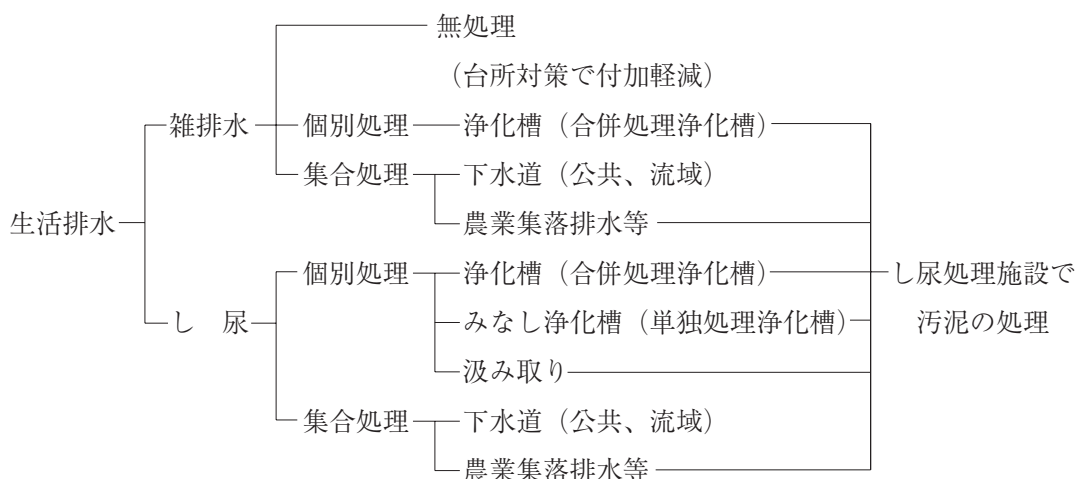
### (1) 概 要

浄化槽は、トイレの水洗化の手段として普及が始まったが、近年の生活雑排水による河川等公共用水域の水質汚濁が著しいため、地域における水質保全の必要性から、下水道・農業集落排水等の集合処理施設整備の進まない地域における有効な生活排水処理施設として、浄化槽の設置が増加している。

平成12年に浄化槽法が改正（平成13年4月1日施行）され、浄化槽の新設時においては、合併処理浄化槽の設置が義務づけられることとなった。

また、平成17年の改正（平成18年2月1日施行）により、浄化槽からの放流水の水質基準が定められ、新設される浄化槽については、BODが20mg/l以下であることとなった。

#### 生活排水対策の体系



### (2) 浄化槽の設置基数

県内の浄化槽設置基数は、平成20年3月末日現在83,891基で、前年度比約1.5%増（1,209基増）となっている。

その内訳は、単独処理浄化槽が約1.0%減の43,099基（437基減）、合併処理浄化槽は約4.2%増の40,792基（1,646基増）となっている。

この利用人口は362,941人で、水洗化人口の約65.3%を占めている。

浄化槽は、短時間でかつ比較的少ない費用で設置できる特徴を有しており、中山間地域等の人口散在地域においては、効率的な汚水処理システムであり、今後、人口の減少が避けられないなか、ますます重要な位置を占めてくると考えられる。

今後は、し尿の汲み取りから浄化槽への転換とともに、みなし浄化槽（単独処理浄化槽）から浄化槽（合併処理浄化槽）への転換が極めて重要となっている。

### 浄化槽設置の推移

	浄化槽設置基数		
	単独処理	合併処理	合 計
15	45,258	32,572	77,830
16	44,276	34,894	79,170
17	44,117	36,876	80,993
18	43,536	39,146	82,682
19	43,099	40,792	83,891

### 浄化槽処理方式別・人槽規模別設置基数（平成20年3月現在）

	200人以下				201～500人以下		501人以上	合 計
	20以下	21～100	101～200	計	201～300	301～500		
単独	37,225	5,452	284	42,961	89	45	4	43,099
合併	37,061	2,602	548	40,211	249	178	154	40,792
合計	74,286	8,054	832	83,172	338	223	158	83,891

### (3) 浄化槽の設置促進

公共用水域における水質汚濁の主な原因が生活雑排水によるものであり、その大部分が一般家庭から排出されている状況から、公共下水道等の整備と併せ、浄化槽（合併処理浄化槽）の普及促進が重要である。

このため、浄化槽の普及を図ることを目的に、昭和62年に国庫補助制度（合併処理浄化槽設置整備事業）が創設された。

本県においても、昭和63年度に6町村で事業導入して以来、補助事業の導入が進み、平成4年度からは全市町村で実施されるに至った。

浄化槽の設置基数の伸びは低下してきており、補助事業による設置基数も平成13年度をピークに、減少に転じている。

今後は、市町村設置型の積極的な導入など、設置推進を図っていくことが重要である。

#### ◎ 浄化槽設置整備事業の概要

- ① 補 助 対 象：市町村が浄化槽設置者に対して行う助成事業
- ② 対 象 地 域：原則として下水道認可区域以外の区域であって、生活雑排水対策を推進する必要があると認められる地域
- ③ 対 象 浄 化 槽：BOD除去率90%以上、放流水BODが20ppm以下のもの
- ④ 補 助 基 準 額：設置費用のうち真に社会的便益に相当する一定割合を公費負担する。
- ⑤ 補 助 率：1／3

- ⑥ 県費継ぎ足し補助：国の交付金の基準額の1／3
- ⑦ 県補助事業対象：一般家庭 10人槽以下

#### (4) 浄化槽の適正な維持管理

浄化槽は下水道と同等の汚水処理性能を持つものであるが、正しい使い方と適正な維持管理がなされないと、本来の機能を十分発揮することができない。そのため、浄化槽法で維持管理（保守点検、清掃、法定検査）を定期的に行うことが浄化槽管理者（設置者）に義務づけられている。

平成17年の浄化槽法改正（平成18年2月1日施行）で設置された浄化槽が適正に機能するかどうかを確かめるための法定検査においての県の指導権限が強化され、命令に違反した者は30万円以下の過料に処する規定も設けられた。

県では、平成18年度から、法定検査未受検の浄化槽管理者に文書指導を行い、適正な維持管理の推進を図っている。

今後とも、浄化槽管理者への正しい使い方と適正な維持管理の必要性の広報を行うことで、地域環境の保全を推進していく。

# 資 料 編



1、ごみ処理

(1) 処理計画区域の状況

単位：人

市町村名	人口	ごみ	
		計画収集人口	自家処理人口
高知市	343,265	343,265	
室戸市	17,854	17,812	42
安芸市	20,703	20,703	
南国市	50,471	50,394	77
土佐市	29,795	29,795	
須崎市	25,834	25,834	
宿毛市	23,859	23,859	
土佐清水市	17,560	17,416	144
四万十市	37,352	37,352	
香南市	34,145	34,131	14
香美市	29,244	29,244	
東洋町	3,379	3,325	54
奈半利町	3,837	3,837	
田野町	3,211	3,211	
安田町	3,337	3,337	
北川村	1,524	1,524	
馬路村	1,074	1,067	7
芸西村	4,101	4,101	
本山町	4,123	4,123	
大豊町	5,394	5,394	
土佐町	4,690	4,690	
大川村	502	502	
いの町	27,821	27,821	
仁淀川町	7,432	7,432	
中土佐町	8,462	8,462	
佐川町	14,625	14,625	
越知町	7,011	7,011	
梶原町	4,129	4,129	
日高村	6,038	6,038	
津野町	7,019	7,019	
四万十町	20,724	20,540	184
大月町	6,610	6,566	44
三原村	1,879	1,879	
黒潮町	13,759	13,709	50
合計	790,763	790,147	616

(2)ごみ処理の概要  
市町村  
混合ごみ

市町村名	取 集 運 搬							
	生 活 系 ご み				事 業 系 ご み			
	直 営	委 託	許 可	無 し	直 営	委 託	許 可	無 し
高 知 市				○				○
室 戸 市		○				○		
安 芸 市	○						○	
南 国 市				○				○
土 佐 市				○				○
須 崎 市				○				○
宿 毛 市		○					○	
土 佐 清 水 市		○					○	
四 万 十 市		○					○	
香 南 市				○				○
香 美 市				○				○
東 洋 町		○				○		
奈 半 利 町				○				○
田 野 町				○				○
安 田 町				○				○
北 川 村				○				○
馬 路 村				○				○
芸 西 村				○				○
本 山 町				○				○
大 豊 町				○				○
土 佐 町				○				○
大 川 村				○				○
い の 町				○				○
仁 淀 川 町				○				○
中 土 佐 町				○				○
佐 川 町				○				○
越 知 町				○				○
梶 原 町				○				○
日 高 村				○				○
津 野 町				○				○
四 万 十 町				○				○
大 月 町		○					○	
三 原 村		○					○	
黒 潮 町		○					○	
合 計	1	8	0	25	0	2	7	25

中 間 処 理				最 終 処 分			
直 営	委 託	許 可	無 し	直 営	委 託	許 可	無 し
			○				○
○							○
	○						○
			○				○
			○				○
			○				○
○					○		
○				○			
○					○		
			○				○
			○				○
○							○
			○				○
			○				○
○					○		
			○				○
			○				○
			○				○
			○				○
			○				○
			○				○
			○				○
			○				○
			○				○
			○				○
			○				○
			○				○
			○				○
			○				○
			○				○
			○				○
○					○		
○					○		
○					○		
9	1	0	24	1	6	0	27

可燃ごみ

市町村名	取 集 運 搬							
	生 活 系 ご み				事 業 系 ご み			
	直 営	委 託	許 可	無 し	直 営	委 託	許 可	無 し
高 知 市	○						○	
室 戸 市				○				○
安 芸 市	○						○	
南 国 市		○	○			○	○	
土 佐 市		○						○
須 崎 市		○					○	
宿 毛 市				○			○	
土 佐 清 水 市		○					○	
四 万 十 市				○				○
香 南 市		○					○	
香 美 市		○					○	
東 洋 町				○				○
奈 半 利 町	○				○			
田 野 町		○						○
安 田 町		○						○
北 川 村		○						○
馬 路 村		○				○		
芸 西 村		○				○		
本 山 町		○				○		
大 豊 町	○							○
土 佐 町		○				○		
大 川 村		○				○		
い の 町		○					○	
仁 淀 川 町		○						○
中 土 佐 町		○					○	
佐 川 町		○						○
越 知 町		○						○
梶 原 町		○						○
日 高 村		○					○	
津 野 町	○				○			
四 万 十 町		○					○	
大 月 町		○					○	
三 原 村		○					○	
黒 潮 町				○				○
合 計	5	24	1	5	2	6	14	13

中間処理				最終処分			
直営	委託	許可	無し	直営	委託	許可	無し
○				○			
			○				○
	○						○
○		○			○		
○				○			
○							○
○					○		
○				○			
			○				○
○					○		
○					○		
			○				○
○			○		○		
○					○		
○					○		
○	○				○		
○					○		
○				○			
○				○			
○				○			
○				○			
○				○			
○				○			
○				○			
○				○			
○				○			
○				○	○		
○				○			
○				○			
○				○	○		
○				○	○		
			○				○
27	2	1	5	12	14	0	8

不燃ごみ

市町村名	取 集 運 搬							
	生 活 系 ご み				事 業 系 ご み			
	直 営	委 託	許 可	無 し	直 営	委 託	許 可	無 し
高 知 市		○						○
室 戸 市				○				○
安 芸 市	○						○	
南 国 市		○	○			○	○	
土 佐 市		○						○
須 崎 市		○					○	
宿 毛 市				○			○	
土 佐 清 水 市			○				○	
四 万 十 市				○				○
香 南 市		○						○
香 美 市		○						○
東 洋 町				○				○
奈 半 利 町	○				○			
田 野 町		○						○
安 田 町				○				○
北 川 村		○						○
馬 路 村		○				○		
芸 西 村				○				○
本 山 町				○				○
大 豊 町	○							○
土 佐 町				○				○
大 川 村		○				○		
い の 町		○						○
仁 淀 川 町		○						○
中 土 佐 町		○					○	
佐 川 町		○						○
越 知 町		○						○
梶 原 町		○						○
日 高 村		○					○	
津 野 町		○				○		
四 万 十 町				○				○
大 月 町		○					○	
三 原 村				○				○
黒 潮 町				○				○
合 計	3	19	2	11	1	4	8	22

中間処理				最終処分			
直営	委託	許可	無し	直営	委託	許可	無し
			○	○			
			○				○
○							○
○				○			
○				○			
			○	○			
○					○		
○				○			
			○				○
	○				○		
	○				○		
			○				○
○			○		○		
			○		○		
	○				○		○
	○				○		
			○	○			
			○				○
○				○			
○							○
○				○			
○				○			
	○				○		
	○				○		
	○				○		
			○				○
○					○		
○					○		
			○				○
14	8	0	12	11	13	0	10

資源ごみ(紙)

市町村名	取 集 運 搬							
	生 活 系 ご み				事 業 系 ご み			
	直 営	委 託	許 可	無 し	直 営	委 託	許 可	無 し
高 知 市		○						○
室 戸 市				○		○		
安 芸 市	○						○	
南 国 市		○				○		
土 佐 市		○						○
須 崎 市		○					○	
宿 毛 市		○					○	
土 佐 清 水 市		○					○	
四 万 十 市		○					○	
香 南 市		○						○
香 美 市				○				○
東 洋 町		○				○		
奈 半 利 町	○				○			
田 野 町		○						○
安 田 町		○						○
北 川 村		○						○
馬 路 村			○				○	
芸 西 村		○				○		
本 山 町		○				○		
大 豊 町				○				○
土 佐 町		○				○		
大 川 村		○				○		
い の 町		○						○
仁 淀 川 町		○						○
中 土 佐 町		○					○	
佐 川 町		○						○
越 知 町		○						○
梶 原 町		○						○
日 高 村		○						○
津 野 町		○				○		
四 万 十 町		○						○
大 月 町		○						○
三 原 村		○					○	
黒 潮 町		○					○	
合 計	2	28	1	3	1	8	9	16



中 間 処 理				最 終 処 分			
直 営	委 託	許 可	無 し	直 営	委 託	許 可	無 し
	○						○
○							○
○							○
			○				○
○			○	○			○
○							○
○				○			
○							○
	○				○		
			○				○
			○				○
	○				○		
○	○				○		○
	○				○		
			○				○
			○				○
			○				○
			○				○
	○						○
	○						○
○							○
○							○
○							○
○							○
			○				○
	○						○
○							○
○							○
	○						○
○							○
○							○
15	9	0	10	2	4	0	28

資源ごみ(金属)

市町村名	取 集 運 搬							
	生 活 系 ご み				事 業 系 ご み			
	直 営	委 託	許 可	無 し	直 営	委 託	許 可	無 し
高 知 市		○						○
室 戸 市		○				○		
安 芸 市	○						○	
南 国 市		○	○			○	○	
土 佐 市		○						○
須 崎 市		○					○	
宿 毛 市		○						○
土 佐 清 水 市		○					○	
四 万 十 市		○						○
香 南 市		○					○	
香 美 市		○						○
東 洋 町		○				○		
奈 半 利 町	○				○			
田 野 町		○						○
安 田 町		○						○
北 川 村		○						○
馬 路 村		○				○		
芸 西 村		○				○		
本 山 町		○				○		
大 豊 町				○				○
土 佐 町		○				○		
大 川 村		○				○		
い の 町		○					○	
仁 淀 川 町		○						○
中 土 佐 町		○					○	
佐 川 町		○						○
越 知 町		○						○
梶 原 町		○						○
日 高 村		○					○	
津 野 町		○				○		
四 万 十 町		○						○
大 月 町		○						○
三 原 村		○					○	
黒 潮 町		○					○	
合 計	2	31	1	1	1	9	10	15

中間処理				最終処分			
直営	委託	許可	無し	直営	委託	許可	無し
	○						○
○							○
○							○
	○	○					○
○							○
○							○
○							○
○				○			
	○						○
	○				○		
	○				○		
			○				○
○					○		
○							○
○					○		
○					○		
			○				○
	○						○
○							○
			○				○
○							○
○							○
○							○
○							○
○							○
○							○
○							○
○							○
○							○
○							○
○							○
○							○
○							○
○							○
○	○						○
○							○
○	○						○
○							○
○							○
22	8	1	4	1	5	0	28

資源ごみ(ガラス)

市町村名	収 集 運 搬							
	生 活 系 ご み				事 業 系 ご み			
	直 営	委 託	許 可	無 し	直 営	委 託	許 可	無 し
高知市		○						○
室戸市		○				○		
安芸市	○						○	
南国市		○	○			○	○	
土佐市		○						○
須崎市	○						○	
宿毛市		○						○
土佐清水市		○					○	
四万十市		○						○
香南市		○					○	
香美市		○						○
東洋町		○				○		
奈半利町	○				○			
田野町		○						○
安田町		○						○
北川村		○						○
馬路村		○				○		
芸西村		○				○		
本山町		○				○		
大豊町				○				○
土佐町		○				○		
大川村				○				○
いの町		○					○	
仁淀川町		○						○
中土佐町		○					○	
佐川町		○						○
越知町		○						○
橋原町				○				○
日高村		○					○	
津野町		○				○		
四万十町		○						○
大月町		○						○
三原村		○					○	
黒潮町		○					○	
合 計	3	28	1	3	1	8	10	16

中間処理				最終処分			
直営	委託	許可	無し	直営	委託	許可	無し
	○						○
○							○
○							○
	○	○					○
○							○
○							○
○							○
○					○		
○					○		
	○				○		
	○				○		
			○				○
○					○		
○							○
○					○		
○					○		
	○						○
○				○			
			○				○
○			○				○
○							○
○							○
○							○
○							○
○							○
○							○
○							○
○							○
○							○
○	○						○
○							○
○	○						○
○							○
○							○
23	7	1	4	2	7	0	25

資源ごみ(ペットボトル)

市町村名	取 集 運 搬							
	生 活 系 ご み				事 業 系 ご み			
	直 営	委 託	許 可	無 し	直 営	委 託	許 可	無 し
高知市	○							○
室戸市		○				○		
安芸市	○						○	
南国市		○	○			○	○	
土佐市		○						○
須崎市	○						○	
宿毛市		○						○
土佐清水市		○					○	
四万十市		○					○	
香南市		○					○	
香美市		○						○
東洋町		○				○		
奈半利町	○				○			
田野町		○						○
安田町		○						○
北川村		○						○
馬路村		○				○		
芸西村		○				○		
本山町		○				○		
大豊町	○							○
土佐町		○				○		
大川村		○				○		
いの町		○						○
仁淀川町		○						○
中土佐町		○					○	
佐川町		○						○
越知町		○						○
梶原町				○				○
日高村		○						○
津野町		○				○		
四万十町		○						○
大月町		○						○
三原村		○					○	
黒潮町		○					○	
合 計	5	28	1	1	1	9	9	16

中間処理				最終処分			
直営	委託	許可	無し	直営	委託	許可	無し
	○						○
○							○
○							○
	○	○					○
○							○
○							○
○							○
○					○		
○					○		
	○				○		
	○				○		
			○				○
○					○		
○							○
○					○		
○					○		
○							○
	○				○		
			○				○
			○				○
			○				○
	○						○
	○						○
○							○
○							○
○							○
○							○
			○				○
	○						○
	○						○
○							○
○							○
○							○
19	10	1	5	0	9	0	25

資源ごみ(プラスチック)

市町村名	取 集 運 搬							
	生 活 系 ご み				事 業 系 ご み			
	直 営	委 託	許 可	無 し	直 営	委 託	許 可	無 し
高 知 市	○							○
室 戸 市				○				○
安 芸 市				○				○
南 国 市		○	○			○	○	
土 佐 市		○						○
須 崎 市				○				○
宿 毛 市				○				○
土 佐 清 水 市				○				○
四 万 十 市				○				○
香 南 市		○					○	
香 美 市		○						○
東 洋 町				○				○
奈 半 利 町	○				○			
田 野 町		○						○
安 田 町		○						○
北 川 村		○						○
馬 路 村		○				○		
芸 西 村				○				○
本 山 町				○				○
大 豊 町				○				○
土 佐 町				○				○
大 川 村				○				○
い の 町		○						○
仁 淀 川 町				○				○
中 土 佐 町		○					○	
佐 川 町				○				○
越 知 町				○				○
梶 原 町				○				○
日 高 村		○						○
津 野 町				○				○
四 万 十 町				○				○
大 月 町				○				○
三 原 村				○				○
黒 潮 町				○				○
合 計	2	11	1	21	1	2	3	29



中間処理				最終処分			
直営	委託	許可	無し	直営	委託	許可	無し
	○						○
			○				○
			○				○
	○	○					○
○							○
			○				○
			○				○
			○				○
			○				○
	○				○		
	○				○		
			○				○
○					○		
○							○
○					○		
○					○		
○							○
			○				○
			○				○
			○				○
			○				○
			○				○
	○				○		
			○				○
○							○
			○				○
			○				○
			○				○
			○				○
	○						○
			○				○
			○				○
			○				○
			○				○
			○				○
7	6	1	21	0	6	0	28

資源ごみ(布)

市町村名	取 集 運 搬							
	生 活 系 ご み				事 業 系 ご み			
	直 営	委 託	許 可	無 し	直 営	委 託	許 可	無 し
高 知 市		○						○
室 戸 市		○				○		
安 芸 市	○						○	
南 国 市		○	○			○	○	
土 佐 市		○						○
須 崎 市		○					○	
宿 毛 市				○				○
土 佐 清 水 市				○				○
四 万 十 市				○				○
香 南 市		○						○
香 美 市		○						○
東 洋 町		○				○		
奈 半 利 町	○				○			
田 野 町		○						○
安 田 町	○							○
北 川 村		○						○
馬 路 村			○				○	
芸 西 村		○				○		
本 山 町		○				○		
大 豊 町				○				○
土 佐 町		○				○		
大 川 村				○				○
い の 町		○						○
仁 淀 川 町		○						○
中 土 佐 町		○					○	
佐 川 町		○						○
越 知 町		○						○
梶 原 町				○				○
日 高 村		○						○
津 野 町	○					○		
四 万 十 町		○						○
大 月 町				○				○
三 原 村				○				○
黒 潮 町				○				○
合 計	4	20	2	9	1	7	5	22

中 間 処 理				最 終 処 分			
直 営	委 託	許 可	無 し	直 営	委 託	許 可	無 し
	○						○
○							○
○							○
			○				○
○							○
			○				○
			○				○
			○				○
			○				○
	○				○		
	○						○
			○				○
○	○				○		
○	○				○		
			○				○
			○				○
			○				○
			○				○
			○				○
			○				○
	○				○		
○							○
○							○
○							○
○							○
			○				○
	○						○
	○						○
○							○
			○				○
			○				○
			○				○
10	8	0	16	0	5	0	29

## 資源ごみ(その他)

市町村名	取 集 運 搬							
	生 活 系 ご み				事 業 系 ご み			
	直 営	委 託	許 可	無 し	直 営	委 託	許 可	無 し
高 知 市				○				○
室 戸 市				○				○
安 芸 市	○						○	
南 国 市		○	○			○	○	
土 佐 市		○						○
須 崎 市				○				○
宿 毛 市				○				○
土 佐 清 水 市				○				○
四 万 十 市		○						○
香 南 市				○				○
香 美 市				○				○
東 洋 町		○				○		
奈 半 利 町				○				○
田 野 町		○						○
安 田 町				○				○
北 川 村				○				○
馬 路 村		○				○		
芸 西 村		○				○		
本 山 町				○				○
大 豊 町				○				○
土 佐 町				○				○
大 川 村				○				○
い の 町		○					○	
仁 淀 川 町				○				○
中 土 佐 町				○				○
佐 川 町				○				○
越 知 町				○				○
梶 原 町				○				○
日 高 村		○						○
津 野 町				○				○
四 万 十 町				○				○
大 月 町				○				○
三 原 村				○				○
黒 潮 町				○				○
合 計	1	9	1	24	0	4	3	28



その他

市町村名	取 集 運 搬							
	生 活 系 ご み				事 業 系 ご み			
	直 営	委 託	許 可	無 し	直 営	委 託	許 可	無 し
高 知 市		○						○
室 戸 市				○				○
安 芸 市	○						○	
南 国 市				○				○
土 佐 市				○				○
須 崎 市				○				○
宿 毛 市				○				○
土 佐 清 水 市	○						○	
四 万 十 市		○						○
香 南 市		○						○
香 美 市				○				○
東 洋 町				○				○
奈 半 利 町	○							○
田 野 町		○						○
安 田 町	○							○
北 川 村				○				○
馬 路 村				○				○
芸 西 村		○				○		
本 山 町				○				○
大 豊 町	○							○
土 佐 町				○				○
大 川 村		○				○		
い の 町				○				○
仁 淀 川 町				○				○
中 土 佐 町	○				○			
佐 川 町				○				○
越 知 町				○				○
梶 原 町				○				○
日 高 村		○						○
津 野 町		○				○		
四 万 十 町				○				○
大 月 町		○						○
三 原 村		○					○	
黒 潮 町		○					○	
合 計	6	11	0	17	1	3	4	26

中間処理				最終処分			
直営	委託	許可	無し	直営	委託	許可	無し
	○				○		
			○				○
○							○
			○				○
			○				○
			○				○
			○				○
	○				○		
○					○		
	○				○		
			○				○
			○				○
○					○		
○			○	○			
○					○		
○					○		
			○				○
	○						○
			○				○
○			○	○			
			○				○
			○				○
			○				○
			○				○
			○				○
○							○
	○				○		
			○				○
	○				○		
○				○	○		
○							
11	6	0	17	4	10	0	20

粗大ごみ

市町村名	収 集 運 搬							
	生 活 系 ご み				事 業 系 ご み			
	直 営	委 託	許 可	無 し	直 営	委 託	許 可	無 し
高 知 市	○							○
室 戸 市		○						○
安 芸 市			○				○	
南 国 市			○				○	
土 佐 市				○				○
須 崎 市				○				○
宿 毛 市		○					○	
土 佐 清 水 市		○					○	
四 万 十 市		○					○	
香 南 市		○						○
香 美 市				○				○
東 洋 町		○				○		
奈 半 利 町	○							○
田 野 町		○						○
安 田 町				○				○
北 川 村				○				○
馬 路 村				○				○
芸 西 村		○				○		
本 山 町		○				○		
大 豊 町	○							○
土 佐 町		○				○		
大 川 村		○				○		
い の 町		○						○
仁 淀 川 町		○						○
中 土 佐 町				○				○
佐 川 町		○						○
越 知 町		○						○
梶 原 町		○						○
日 高 村		○						○
津 野 町		○				○		
四 万 十 町				○				○
大 月 町		○						○
三 原 村		○					○	
黒 潮 町		○					○	
合 計	3	21	2	8	0	6	7	21



中間処理				最終処分			
直営	委託	許可	無し	直営	委託	許可	無し
○				○			
○							○
○							○
			○			○	
○				○			
			○				○
○					○		
○				○			
○					○		
	○				○		
	○				○		
			○				○
○					○		
○							○
○					○		
○					○		
			○				○
	○				○		
○				○			
○				○			
○				○			
○				○			
	○				○		
	○				○		
	○				○		
			○				○
	○				○		
○					○		
○					○		
20	8	0	6	10	16	1	7

## (3)ごみ収集の状況

## ① 収集方法(生活系ごみ)

市町村名	分別数等	ごみ(粗大ごみを除く)						
		混合	可燃	不燃	資源			
					紙	金属	ガラス	ペットボトル
高知市	18		○	○	○	○	○	○
室戸市	18	○			○	○	○	○
安芸市	13	○	○	○	○	○	○	○
南国市	9		○	○	○	○	○	○
土佐市	10		○	○	○	○	○	○
須崎市	13		○	○	○	○	○	○
宿毛市	10	○			○	○	○	○
土佐清水市	5	○	○	○	○	○	○	○
四万十市	17	○			○	○	○	○
香南市	15		○	○	○	○	○	○
香美市	9		○	○	○	○	○	○
東洋町	5	○			○	○	○	○
奈半利町	15		○	○	○	○	○	○
田野町	13		○	○	○	○	○	○
安田町	10		○		○	○	○	○
北川村	10		○	○	○	○	○	○
馬路村	5		○	○	○	○	○	○
芸西村	9		○		○	○	○	○
本山町	6		○		○	○	○	○
大豊町	5		○	○				○
土佐町	6		○		○	○	○	○
大川村	9		○	○	○	○		○
いの町	12		○	○	○	○	○	○
仁淀川町	11		○	○	○	○	○	○
中土佐町	13		○	○	○	○	○	○
佐川町	12		○	○	○	○	○	○
越知町	11		○	○	○	○	○	○
橋原町	6		○	○	○	○		
日高村	13		○	○	○	○	○	○
津野町	12		○	○	○	○	○	○
四万十町	14		○		○	○	○	○
大月町	10	○	○	○	○	○	○	○
三原村	6	○	○		○	○	○	○
黒潮町	11	○			○	○	○	○
合計	361	9	29	23	33	33	31	33

			その他	粗大ごみ
プラスチック	布	その他		
○	○		○	○
	○			○
	○	○	○	○
○	○	○		○
○	○	○		
	○			
				○
			○	○
		○	○	○
○	○		○	○
○	○			
	○	○		○
○	○		○	○
○	○	○	○	○
○	○		○	
○	○			
○	○	○		
	○	○	○	○
	○			○
			○	○
			○	○
			○	○
13	25	10	17	26

② 収集方法(事業系ごみ)

市町村名	分別数等	ごみ(粗大ごみを除く)						
		混合	可燃	不燃	資源			
					紙	金属	ガラス	ペットボトル
高知市	18		○					
室戸市	18	○			○	○	○	○
安芸市	13	○	○	○	○	○	○	○
南国市	9		○	○	○	○	○	○
土佐市	10							
須崎市	13		○	○	○	○	○	○
宿毛市	10	○	○	○				
土佐清水市	5	○	○	○	○	○	○	○
四万十市	17	○			○			○
香南市	15		○			○	○	○
香美市	9		○					
東洋町	5	○			○	○	○	○
奈半利町	15		○	○	○	○	○	○
田野町	13							
安田町	10							
北川村	10							
馬路村	5		○	○	○	○	○	○
芸西村	9		○		○	○	○	○
本山町	6		○		○	○	○	○
大豊町	5							
土佐町	6		○		○	○	○	○
大川村	9		○	○		○		○
いの町	12		○			○	○	
仁淀川町	11							
中土佐町	13		○	○	○	○	○	○
佐川町	12							
越知町	11							
梶原町	6							
日高村	13		○	○	○	○	○	
津野町	12		○	○	○	○	○	○
四万十町	14		○					
大月町	10	○	○	○				
三原村	6	○	○		○	○	○	○
黒潮町	11	○			○	○	○	○
合計	361	9	21	12	17	19	18	18

			その他	粗大ごみ
プラスチック	布	その他		
	○			
	○	○	○	○
○	○	○		○
	○			
				○
			○	○
				○
○				
	○	○		○
○	○			
○	○	○		
	○	○	○	○
	○			○
	○			○
			○	○
		○		
○	○		○	
		○	○	○
	○		○	○
			○	○
			○	○
5	12	7	9	14

## ③ 排出量

単位: t

市町村名	混合ごみ	可燃ごみ	不燃ごみ	資源ごみ	その他	粗大ごみ	直接搬入 ごみ	合計	集 団 回収量
高 知 市		100,108	1,659	20,579	1,083	6,328	11,505	141,262	
室 戸 市	4,216			1,025	14	153	2,483	7,891	
安 芸 市	4,827		114	1,244			1,770	7,955	
南 国 市		11,169	380	3,156		38	565	15,308	234
土 佐 市		5,007	648	1,265			3,801	10,721	
須 崎 市		6,221	822	960			451	8,454	
宿 毛 市	5,130	503		557		83	2,112	8,385	
土佐清水市	2,813	3,201	170	481	7	309	57	7,038	
四 万 十 市	11,759			993	5	194	943	13,894	
香 南 市		7,556	48	1,790	6	276	363	10,039	143
香 美 市		5,832	290	1,833			503	8,458	
東 洋 町	771			180	2	1	178	1,132	
奈 半 利 町		843	48	221	2	1	246	1,361	
田 野 町		700		184		17	118	1,019	
安 田 町		685		140	1		53	879	
北 川 村		232	17	45			57	351	
馬 路 村		351		73			39	463	
芸 西 村		1,148		290		43	88	1,569	
本 山 町		810		78		46	200	1,134	
大 豊 町		674		153		30	159	1,016	
土 佐 町		833		94		43	375	1,345	
大 川 村		66		21		6	1	94	
い の 町		4,953	291	2,134		486	91	7,955	
仁 淀 川 町		1,253	66	255		91	380	2,045	
中 土 佐 町		1,616	559	368			290	2,833	
佐 川 町		2,722	90	485		282	1,484	5,063	
越 知 町		1,268	28	259		109	926	2,590	
梶 原 町		735	35	39		22		831	
日 高 村		870	80	403		128	247	1,728	
津 野 町		1,106		140	4	167	15	1,432	
四 万 十 町		4,104		969			1,561	6,634	
大 月 町	2	1,491	47	79		12	117	1,748	
三 原 村	392			37		21	27	477	
黒 潮 町	3,591			274	6	92	325	4,288	
合 計	33,501	166,057	5,392	40,804	1,130	8,978	31,530	287,392	377

## ④ 排出形態別ごみ量

単位: t

市町村名	生活系	事業系	合計
高知市	95,460	45,802	141,262
室戸市	5,498	2,393	7,891
安芸市	6,847	1,108	7,955
南国市	12,196	3,112	15,308
土佐市	8,014	2,707	10,721
須崎市	6,776	1,678	8,454
宿毛市	6,454	1,931	8,385
土佐清水市	5,042	1,996	7,038
四万十市	10,516	3,378	13,894
香南市	7,430	2,609	10,039
香美市	6,725	1,733	8,458
東洋町	995	137	1,132
奈半利町	1,182	179	1,361
田野町	903	116	1,019
安田町	879		879
北川村	351		351
馬路村	366	97	463
芸西村	1,484	85	1,569
本山町	908	226	1,134
大豊町	1,016		1,016
土佐町	1,075	270	1,345
大川村	94		94
いの町	7,004	951	7,955
仁淀川町	1,855	190	2,045
中土佐町	2,428	405	2,833
佐川町	4,321	742	5,063
越知町	2,127	463	2,590
橋原町	831		831
日高村	1,481	247	1,728
津野町	1,417	15	1,432
四万十町	4,557	2,077	6,634
大月町	1,501	247	1,748
三原村	448	29	477
黒潮町	3,601	687	4,288
合計	211,782	75,610	287,392

(4) ごみ処理の状況  
① 焼却処理

単位: t

市町村名	直接 焼却量	焼却施設以外の中間処理施設からの搬入量					合計
		粗大ごみ 処理施設	資源化等 を行う施設	高速堆肥 化施設	ごみ燃料 化施設	その他の 施設	
高知市	117,366		242				117,608
室戸市	4,568		78				4,646
安芸市	6,014						6,014
南国市	11,721						11,721
土佐市	8,120	473					8,593
須崎市							
宿毛市	7,111						7,111
土佐清水市	6,380						6,380
四万十市	12,533	349					12,882
香南市	7,919	154					8,073
香美市	6,335						6,335
東洋町	822						822
奈半利町	1,034		2				1,036
田野町	818		17				835
安田町	722						722
北川村	232						232
馬路村	390						390
芸西村	1,215						1,215
本山町	942						942
大豊町	759						759
土佐町	1,171						1,171
大川村	67						67
いの町	5,020	10	5				5,035
仁淀川町	1,397	90	50				1,537
中土佐町							
佐川町	3,299	274	101				3,674
越知町	1,790	102	42				1,934
梶原町							
日高村	1,136						1,136
津野町							
四万十町	5,646						5,646
大月町	1,554						1,554
三原村	418	22					440
黒潮町	3,970						3,970
合計	220,469	1,474	537				222,480



② 焼却以外の中間処理

単位: t

市町村名	粗大ごみ 処理施設	資源化等 を行う施設	高速堆肥 化施設	ごみ燃料 化施設	その他の 施設	合計
高知市	239	11,255			138	11,632
室戸市		1,103				1,103
安芸市		1,844				1,844
南国市		2,000			384	2,384
土佐市	1,162	1,438				2,600
須崎市		1,399		6,607		8,006
宿毛市		588				588
土佐清水市		488				488
四万十市	349	1,012				1,361
香南市	276	1,407				1,683
香美市		1,833				1,833
東洋町		193				193
奈半利町		156				156
田野町		80				80
安田町		20			17	37
北川村		69				69
馬路村		73				73
芸西村	43	290				333
本山町	108	84				192
大豊町	67	79				146
土佐町	75	99				174
大川村	6	8				14
いの町	486	2,449				2,935
仁淀川町	177	331				508
中土佐町		1,007		1,827		2,834
佐川町	527	862				1,389
越知町	219	437				656
橋原町	57			735		792
日高村		467				467
津野町	167			1,121		1,288
四万十町		988				988
大月町		83				83
三原村	22	37				59
黒潮町		279				279
合計	3,980	32,458		10,290	539	47,267

③ 最終処分

単位：t

市町村名	直接埋立量	焼却残渣	焼却施設以外の中間処理施設からの搬入量					合計
			粗大ごみ処理施設	資源化等を行う施設	高速堆肥化施設	ごみ燃料化施設	その他の施設	
高知市	2,963		122	23			138	3,246
室戸市	2,220							2,220
安芸市								
南国市	9	1,139		38			380	1,566
土佐市		1,001	408					1,409
須崎市				886		47		933
宿毛市	686							686
土佐清水市	170			82				252
四万十市								
香南市	48	769						817
香美市	290	615						905
東洋町	117							117
奈半利町	49							49
田野町								
安田町							17	17
北川村								
馬路村								
芸西村								
本山町		90	64	57				211
大豊町		72	32	56				160
土佐町		111	37	64				212
大川村		6	3	5				14
いの町		537	21	196				754
仁淀川町		162	39	34				235
中土佐町				7		13		20
佐川町		378	117	67				562
越知町		206	44	28				278
橋原町			35					35
日高村	125	114		15				254
津野町	4					5		9
四万十町		636		97				733
大月町	111							111
三原村								
黒潮町								
合計	6,792	5,836	922	1,655		65	535	15,805

## ④ 資源化量

## ア. 直接資源化量

単位: t

市町村名	紙類	金属類	ガラス類	ペットボトル	プラスチック類	布類	その他	計
高知市	8,888					393		9,281
室戸市								
安芸市								
南国市	1,639					90		1,729
土佐市								
須崎市	374					74		448
宿毛市								
土佐清水市								
四万十市								
香南市				76	307			383
香美市								
東洋町								
奈半利町	113					10		123
田野町	121							121
安田町	65	10	18	5	12	10		120
北川村								
馬路村								
芸西村								
本山町								
大豊町								
土佐町								
大川村	12			1				13
いの町								
仁淀川町								
中土佐町								
佐川町								
越知町								
橋原町	19	20						39
日高村								
津野町	73	24	38	5				140
四万十町								
大月町								
三原村								
黒潮町								
合計	11,304	54	56	87	319	577		12,397

イ. 中間処理後再生利用量

単位: t

市町村名	紙類	金属類	ガラス類	ペットボトル	プラスチック類	布類	溶融スラグ	焼却灰・飛灰	固形化燃料	その他	計
高知市	505	2,869	2,257	367	4,934	56	5,577	3,704		1,491	21,760
室戸市	504	322	195	37		57	432	190			1,737
安芸市	914	449	107	53		69	568	250		130	2,540
南国市		469	368	84	488					56	1,465
土佐市	1,022	281	182	49	29	132					1,695
須崎市		304	165	41					6,560	3	7,073
宿毛市	319	71	159	29			625			228	1,431
土佐清水市	267	52	66	14			697	187		286	1,569
四万十市	745	87	140	27			1,195	480		426	3,100
香南市	849	316	257			101				6	1,529
香美市	930	141	263	71	325	92				11	1,833
東洋町	89	57	34	6		10	78	34			308
奈半利町		71	37	8	36		97	63		2	314
田野町		42		7	14		79	35		16	193
安田町		34					68	30			132
北川村	45	6	9	2	3	4	23	10		5	107
馬路村	50	4	14	2		3	45			16	134
芸西村	146	79	50	29		12	12				328
本山町		71									71
大豊町		58									58
土佐町		73									73
大川村		6									6
いの町	1,324	363	186	24	481	121				204	2,703
仁淀川町	180	74	31	6		3				1	295
中土佐町	231	479	95	11	125	27			1,037	32	2,037
佐川町	504	209	86	19		10				2	830
越知町	268	112	45	9		5				1	440
橋原町			35						735		770
日高村	231	75	52	9	61	24					452
津野町		167							624		791
四万十町	360	314	195	30		31				14	944
大月町	35	34	12	2			181				264
三原村	36			1			51	15			103
黒潮町	212	133	48	7			345	139			884
合計	9,766	7,822	5,088	944	6,496	757	10,073	5,137	8,956	2,930	57,969

ウ. 集団回収量

単位：t

市町村名	紙類	金属類	ガラス類	ペットボトル	プラスチック類	布類	その他	計
高知市								
室戸市								
安芸市								
南国市	216	10	8					234
土佐市								
須崎市								
宿毛市								
土佐清水市								
四万十市								
香南市	130	5				8		143
香美市								
東洋町								
奈半利町								
田野町								
安田町								
北川村								
馬路村								
芸西村								
本山町								
大豊町								
土佐町								
大川村								
いの町								
仁淀川町								
中土佐町								
佐川町								
越知町								
橋原町								
日高村								
津野町								
四万十町								
大月町								
三原村								
黒潮町								
合計	346	15	8			8		377

エ. 合計

単位: t

市町村名	紙類	金属類	ガラス類	ペットボトル	プラスチック類	布類	溶融スラグ	固化燃料	焼却灰・飛灰	その他	計
高知市	9,393	2,869	2,257	367	4,934	449	5,577	3,704		1,491	31,041
室戸市	504	322	195	37		57	432	190			1,737
安芸市	914	449	107	53		69	568	250		130	2,540
南国市	1,855	479	376	84	488	90				56	3,428
土佐市	1,022	281	182	49	29	132					1,695
須崎市	374	304	165	41		74			6,560	3	7,521
宿毛市	319	71	159	29			625			228	1,431
土佐清水市	267	52	66	14			697	187		286	1,569
四万十市	745	87	140	27			1,195	480		426	3,100
香南市	979	321	257	76	307	109				6	2,055
香美市	930	141	263	71	325	92				11	1,833
東洋町	89	57	34	6		10	78	34			308
奈半利町	113	71	37	8	36	10	97	63		2	437
田野町	121	42		7	14		79	35		16	314
安田町	65	44	18	5	12	10	68	30			252
北川村	45	6	9	2	3	4	23	10		5	107
馬路村	50	4	14	2		3	45			16	134
芸西村	146	79	50	29		12	12				328
本山町		71									71
大豊町		58									58
土佐町		73									73
大川村	12	6		1							19
いの町	1,324	363	186	24	481	121				204	2,703
仁淀川町	180	74	31	6		3				1	295
中土佐町	231	479	95	11	125	27			1,037	32	2,037
佐川町	504	209	86	19		10				2	830
越知町	268	112	45	9		5				1	440
橋原町	19	20	35						735		809
日高村	231	75	52	9	61	24					452
津野町	73	191	38	5					624		931
四万十町	360	314	195	30		31				14	944
大月町	35	34	12	2			181				264
三原村	36			1			51	15			103
黒潮町	212	133	48	7			345	139			884
合計	21,416	7,891	5,152	1,031	6,815	1,342	10,073	5,137	8,956	2,930	70,743

(5)一般廃棄物(ごみ) 処理市町村指標

市町村名	総人口 人	計画収 集人口 人	収集量 t/年	総排 出量 t/年	1人1日 あたりの 排出量 g/日・人	処 理 経 費 計 千円	1人あたりの 処理経費 円/年・人	ごみ処理率			資 源 化 量 t/年	1人1日 あたりの 資源化量 g/日・人	リサイ クル率
								直接焼却 処 理 率	焼却以外の 中間処理率	直 接 埋 立 率			
高 知 市	343,265	343,265	129,757	141,262	1,124	2,469,749	7,195	83.1%	8.2%	2.1%	31,041	247	22.0
室 戸 市	17,854	17,812	5,408	7,891	1,208	264,671	14,859	57.9%	14.0%	28.1%	1,737	266	22.0
安 芸 市	20,703	20,703	6,185	7,955	1,050	270,471	13,064	75.6%	23.2%		2,540	335	31.9
南 国 市	50,471	50,394	14,743	15,542	841	368,116	7,305	76.6%	15.6%	0.1%	3,428	186	22.1
土 佐 市	29,795	29,795	6,920	10,721	983	185,310	6,219	75.7%	24.3%		1,695	155	15.8
須 崎 市	25,834	25,834	8,003	8,454	894	438,147	16,960		94.7%		7,521	795	89.0
宿 毛 市	23,859	23,859	6,273	8,385	960	377,515	15,823	84.8%	7.0%	8.2%	1,431	164	17.1
土佐清水市	17,560	17,416	6,981	7,038	1,095	245,993	14,125	90.7%	6.9%	2.4%	1,569	246	22.3
四 万 十 市	37,352	37,352	12,951	13,894	1,016	427,476	11,445	90.2%	9.8%		3,100	227	22.3
香 南 市	34,145	34,131	9,676	10,182	815	260,644	7,637	78.9%	16.8%	0.5%	2,055	165	20.2
香 美 市	29,244	29,244	7,955	8,458	790	309,023	10,567	74.9%	21.7%	3.4%	1,833	171	21.7
東 洋 町	3,379	3,325	954	1,132	915	69,453	20,888	72.6%	17.0%	10.3%	308	253	27.2
奈半利町	3,837	3,837	1,115	1,361	969	68,933	17,965	76.0%	11.5%	3.6%	437	311	32.1
田 野 町	3,211	3,211	901	1,019	867	47,520	14,799	80.3%	7.9%		314	267	30.8
安 田 町	3,337	3,337	826	879	720	47,390	14,201	82.1%	4.2%		252	206	28.7
北 川 村	1,524	1,524	294	351	629	20,730	13,602	66.1%	19.7%		107	192	30.5
馬 路 村	1,074	1,067	424	463	1,178	15,854	14,858	84.2%	15.8%		134	343	28.9
芸 西 村	4,101	4,101	1,481	1,569	1,045	71,433	17,418	77.4%	21.2%		328	219	20.9
本 山 町	4,123	4,123	934	1,134	751	29,217	7,086	83.1%	16.9%		71	47	6.3
大 豊 町	5,394	5,394	857	1,016	515	42,264	7,835	74.7%	14.4%		58	29	5.7
土 佐 町	4,690	4,690	970	1,345	784	32,664	6,965	87.1%	12.9%		73	43	5.4
大 川 村	502	502	93	94	512	5,117	10,193	71.3%	14.9%		19	103	20.2
い の 町	27,821	27,821	7,864	7,955	781	277,109	9,960	63.1%	36.9%		2,703	265	34.0
仁 淀 川 町	7,432	7,432	1,665	2,045	752	47,016	6,326	68.3%	24.8%		295	108	14.4
中 土 佐 町	8,462	8,462	2,543	2,833	915	102,129	12,069		100.0%		2,037	658	71.9
佐 川 町	14,625	14,625	3,579	5,063	946	78,197	5,347	65.2%	27.4%		830	155	16.4
越 知 町	7,011	7,011	1,664	2,590	1,009	33,116	4,723	69.1%	25.3%		440	171	17.0
橋 原 町	4,129	4,129	831	831	550	42,841	10,376		95.3%		809	535	97.4
日 高 村	6,038	6,038	1,481	1,728	782	60,330	9,992	65.7%	27.0%	7.2%	452	205	26.2
津 野 町	7,019	7,019	1,417	1,432	557	66,516	9,477		89.9%	0.3%	931	362	65.0
四 万 十 町	20,724	20,540	5,073	6,634	875	274,368	13,358	85.1%	14.9%		944	126	14.2
大 月 町	6,610	6,566	1,631	1,748	723	84,734	12,905	88.9%	4.7%	6.4%	264	110	15.1
三 原 村	1,879	1,879	450	477	694	19,203	10,220	87.6%	12.4%		103	150	21.6
黒 潮 町	13,759	13,709	3,963	4,288	852	130,796	9,541	92.6%	6.5%		884	176	20.6
合 計	790,763	790,147	255,862	287,769	994	7,284,045	9,219	76.7%	16.4%	2.4%	70,743	245	24.6

\* 1人1日あたりの排出量＝総排出量／総人口／366日  
 \* 1人あたりの処理経費＝(市町村処理経費＋組合処理経費)／計画収集人口  
 \* 1人1日あたりの資源化量＝(資源化量＋集団回収量)／計画収集人口／366日

2 し尿処理  
(1)処理計画区域の状況

単位：人

市町村名	総人口	非水洗化人口			水洗化人口					水洗化率
		計画収集人口	自家処理人口	小計	公共下水道人口	コミュニティプラント人口	浄化槽人口	うち合併	小計	
高知市	343,265	41,542	1,200	42,742	132,625	7,528	160,370	81,308	300,523	87.5
室戸市	17,854	9,250	243	9,493			8,361	3,912	8,361	46.8
安芸市	20,703	11,191		11,191	3,867		5,645	4,100	9,512	45.9
南国市	50,471	11,131	158	11,289	14,142		25,040	15,417	39,182	77.6
土佐市	29,795	11,721		11,721			18,074	5,850	18,074	60.7
須崎市	25,834	5,488		5,488	1,074		19,272	7,136	20,346	78.8
宿毛市	23,859	9,436	317	9,753	2,279		11,827	7,430	14,106	59.1
土佐清水市	17,560	9,333	50	9,383			8,177	3,737	8,177	46.6
四万十市	37,352	15,371	40	15,411	9,416		12,525	11,280	21,941	58.7
香南市	34,145	10,146	14	10,160	4,777		19,208	15,616	23,985	70.2
香美市	29,244	16,507	403	16,910	6,891		5,443	4,006	12,334	42.2
東洋町	3,379	1,681	27	1,708	1,111		560	295	1,671	49.5
奈半利町	3,837	1,897		1,897			1,940	1,031	1,940	50.6
田野町	3,211	1,529		1,529			1,682	1,133	1,682	52.4
安田町	3,337	2,206	6	2,212			1,125	617	1,125	33.7
北川村	1,524	1,238		1,238			286	280	286	18.8
馬路村	1,074	596		596			478	425	478	44.5
芸西村	4,101	830		830	2,077		1,194	908	3,271	79.8
本山町	4,123	2,874		2,874			1,249	1,100	1,249	30.3
大豊町	5,394	2,861	1,181	4,042			1,352	905	1,352	25.1
土佐町	4,690	2,304	32	2,336	421		1,933	1,646	2,354	50.2
大川村	502	137	96	233			269	222	269	53.6
いの町	27,821	4,149	595	4,744	3,474		19,603	10,873	23,077	82.9
仁淀川町	7,432	4,933		4,933			2,499	2,291	2,499	33.6
中土佐町	8,462	4,498		4,498			3,964	3,964	3,964	46.8
佐川町	14,625	8,994		8,994			5,631	4,821	5,631	38.5
越知町	7,011	3,672		3,672	1,868		1,471	579	3,339	47.6
梶原町	4,129	2,087		2,087	602		1,440	1,169	2,042	49.5
日高村	6,038	3,347		3,347			2,691	1,426	2,691	44.6
津野町	7,019	3,270		3,270			3,749	3,749	3,749	53.4
四万十町	20,724	12,912	184	13,096	820		6,808	4,854	7,628	36.8
大月町	6,610	2,926		2,926	262		3,422	3,041	3,684	55.7
三原村	1,879	1,059		1,059			820	289	820	43.6
黒潮町	13,759	8,882	44	8,926			4,833	3,583	4,833	35.1
合計	790,763	229,998	4,590	234,588	185,706	7,528	362,941	208,993	556,175	70.3



(2)し尿収集の状況  
① し尿

単位：kl

市町村名	直 営	委 託	許 可	合 計	自 家 処 理 量
高 知 市			32,180	32,180	613
室 戸 市			7,167	7,167	188
安 芸 市			8,720	8,720	
南 国 市			17,137	17,137	81
土 佐 市			8,417	8,417	
須 崎 市			5,940	5,940	
宿 毛 市			7,305	7,305	98
土佐清水市			9,778	9,778	35
四 万 十 市			12,791	12,791	23
香 南 市			9,166	9,166	13
香 美 市			11,844	11,844	280
東 洋 町			1,018	1,018	24
奈 半 利 町			1,454	1,454	1,454
田 野 町			1,518	1,518	
安 田 町			1,432	1,432	4
北 川 村			1,022	1,022	
馬 路 村			452	452	
芸 西 村		1,109		1,109	
本 山 町			2,374	2,374	
大 豊 町			2,080	2,080	859
土 佐 町			1,903	1,903	26
大 川 村			111	111	78
い の 町			6,287	6,287	422
仁 淀 川 町		2,078		2,078	
中 土 佐 町			3,642	3,642	
佐 川 町		5,562		5,562	
越 知 町		2,357		2,357	
橋 原 町			625	625	
日 高 村			2,127	2,127	
津 野 町			1,183	1,183	
四 万 十 町			11,455	11,455	103
大 月 町			2,827	2,827	
三 原 村			639	639	
黒 潮 町			7,191	7,191	30
合 計		11,106	179,785	190,891	4,331

② 浄化槽汚泥

単位：kl

市町村名	直 営	委 託	許 可	合 計	自 家 処 理 量
高 知 市			92,846	92,846	
室 戸 市			3,133	3,133	
安 芸 市			1,330	1,330	
南 国 市			10,767	10,767	
土 佐 市			10,116	10,116	
須 崎 市			5,247	5,247	
宿 毛 市			6,220	6,220	84
土佐清水市			1,570	1,570	
四万十市			11,547	11,547	
香 南 市			14,490	14,490	
香 美 市			5,037	5,037	
東 洋 町			514	514	
奈 半 利 町			1,213	1,213	1,213
田 野 町			1,113	1,113	
安 田 町			831	831	
北 川 村			346	346	
馬 路 村			472	472	
芸 西 村		370		370	
本 山 町			682	682	
大 豊 町			747	747	
土 佐 町			1,215	1,215	
大 川 村			101	101	
い の 町			5,945	5,945	
仁 淀 川 町			1,638	1,638	
中 土 佐 町			2,112	2,112	
佐 川 町			3,695	3,695	
越 知 町			760	760	
橋 原 町		210		210	
日 高 村			1,836	1,836	
津 野 町		835	939	1,774	
四 万 十 町			2,972	2,972	
大 月 町			1,026	1,026	
三 原 村			327	327	
黒 潮 町			3,624	3,624	
合 計		1,415	194,411	195,826	1,297

## ③ 合計

単位: kl

市町村名	直 営	委 託	許 可	合 計	自 家 処 理 量
高 知 市			125,026	125,026	613
室 戸 市			10,300	10,300	188
安 芸 市			10,050	10,050	
南 国 市			27,904	27,904	81
土 佐 市			18,533	18,533	
須 崎 市			11,187	11,187	
宿 毛 市			13,525	13,525	182
土佐清水市			11,348	11,348	35
四 万 十 市			24,338	24,338	23
香 南 市			23,656	23,656	13
香 美 市			16,881	16,881	280
東 洋 町			1,532	1,532	24
奈 半 利 町			2,667	2,667	2,667
田 野 町			2,631	2,631	
安 田 町			2,263	2,263	4
北 川 村			1,368	1,368	
馬 路 村			924	924	
芸 西 村		1,479		1,479	
本 山 町			3,056	3,056	
大 豊 町			2,827	2,827	859
土 佐 町			3,118	3,118	26
大 川 村			212	212	78
い の 町			12,232	12,232	422
仁 淀 川 町		2,078	1,638	3,716	
中 土 佐 町			5,754	5,754	
佐 川 町		5,562	3,695	9,257	
越 知 町		2,357	760	3,117	
橋 原 町		210	625	835	
日 高 村			3,963	3,963	
津 野 町		835	2,122	2,957	
四 万 十 町			14,427	14,427	103
大 月 町			3,853	3,853	
三 原 村			966	966	
黒 潮 町			10,815	10,815	30
合 計		12,521	374,196	386,717	5,628

(3)し尿処理の状況  
① し尿

単位：kl

市町村名	し尿処理 施設	ごみ堆肥 化施設	メタン化 施設	下水道 投入	農地還元	その他	合計
高知市	32,180						32,180
室戸市	7,161						7,161
安芸市	8,720						8,720
南国市	17,137						17,137
土佐市	8,417						8,417
須崎市	5,940						5,940
宿毛市	7,305						7,305
土佐清水市	9,778						9,778
四万十市	12,769					135	12,904
香南市	9,166						9,166
香美市	11,844						11,844
東洋町	1,018						1,018
奈半利町	1,454						1,454
田野町	1,518						1,518
安田町	1,432						1,432
北川村	1,022						1,022
馬路村	452						452
芸西村						1,109	1,109
本山町	2,374						2,374
大豊町	2,080						2,080
土佐町	1,903						1,903
大川村	111						111
いの町	6,287						6,287
仁淀川町	2,078						2,078
中土佐町	3,642						3,642
佐川町	5,562						5,562
越知町	2,357						2,357
梶原町		625					625
日高村	2,127						2,127
津野町	1,183						1,183
四万十町	11,455						11,455
大月町	2,827						2,827
三原村	639						639
黒潮町	7,191						7,191
合計	189,129	625				1,244	190,998

② 浄化槽汚泥

単位: kl

市町村名	し尿処理 施設	ごみ堆肥 化施設	メタン化 施設	下水道 投入	農地還元	その他	合計
高知市	92,846						92,846
室戸市	3,133						3,133
安芸市	1,330						1,330
南国市	10,767						10,767
土佐市	10,116						10,116
須崎市	5,247						5,247
宿毛市	6,220						6,220
土佐清水市	1,570						1,570
四万十市	11,547					324	11,871
香南市	14,490						14,490
香美市	5,037						5,037
東洋町	514						514
奈半利町	1,213						1,213
田野町	1,113						1,113
安田町	831						831
北川村	346						346
馬路村	472						472
芸西村						370	370
本山町	682						682
大豊町	747						747
土佐町	1,215						1,215
大川村	101						101
いの町	5,945						5,945
仁淀川町	1,638						1,638
中土佐町	2,112						2,112
佐川町	3,695						3,695
越知町	760						760
橋原町				210			210
日高村	1,836						1,836
津野町	1,774						1,774
四万十町	2,972						2,972
大月町	1,026						1,026
三原村	327						327
黒潮町	3,624						3,624
合計	195,246			210		694	196,150

③ 合計

単位: kl

市町村名	し尿処理 施設	ごみ堆肥 化施設	メタン化 施設	下水道 投入	農地還元	その他	合計
高知市	125,026						125,026
室戸市	10,294						10,294
安芸市	10,050						10,050
南国市	27,904						27,904
土佐市	18,533						18,533
須崎市	11,187						11,187
宿毛市	13,525						13,525
土佐清水市	11,348						11,348
四万十市	24,316					459	24,775
香南市	23,656						23,656
香美市	16,881						16,881
東洋町	1,532						1,532
奈半利町	2,667						2,667
田野町	2,631						2,631
安田町	2,263						2,263
北川村	1,368						1,368
馬路村	924						924
芸西村						1,479	1,479
本山町	3,056						3,056
大豊町	2,827						2,827
土佐町	3,118						3,118
大川村	212						212
いの町	12,232						12,232
仁淀川町	3,716						3,716
中土佐町	5,754						5,754
佐川町	9,257						9,257
越知町	3,117						3,117
橋原町		625		210			835
日高村	3,963						3,963
津野町	2,957						2,957
四万十町	14,427						14,427
大月町	3,853						3,853
三原村	966						966
黒潮町	10,815						10,815
合計	384,375	625		210		1,938	387,148

3、一般廃棄物処理事業経費

(1)市町村廃棄物処理事業経費

① 歳入  
ごみ

単位:千円

市町村名	特 定 財 源						一般財源	合 計
	国 庫 支出金	県支出金	地方債	使用料及 び手数料	その他	小 計		
高 知 市			275,400	446,351	183,105	904,856	2,170,277	3,075,133
室 戸 市				39,588		39,588	243,880	283,468
安 芸 市				94,272		94,272	294,276	388,548
南 国 市				110,073		110,073	282,676	392,749
土 佐 市				2,006	22,076	24,082	161,228	185,310
須 崎 市				35,801	20,720	56,521	381,626	438,147
宿 毛 市				39,974	7,767	47,741	428,939	476,680
土佐清水市				34,903	2,103	37,006	214,072	251,078
四 万 十 市				87,415	4,111	91,526	366,583	458,109
香 南 市				64,145	4,288	68,433	192,211	260,644
香 美 市				52,070	8,352	60,422	248,601	309,023
東 洋 町				7,804		7,804	63,817	71,621
奈 半 利 町	542			2,435	7,655	10,632	59,928	70,560
田 野 町				6,140		6,140	41,380	47,520
安 田 町				5,699		5,699	42,283	47,982
北 川 村				79		79	22,157	22,236
馬 路 村							15,854	15,854
芸 西 村				5,672		5,672	65,761	71,433
本 山 町							29,217	29,217
大 豊 町				5,721	14,963	20,684	21,580	42,264
土 佐 町							32,664	32,664
大 川 村				809		809	4,769	5,578
い の 町				39,130	2,626	41,756	236,119	277,875
仁 淀 川 町							47,016	47,016
中 土 佐 町				21,769	23	21,792	80,337	102,129
佐 川 町							78,197	78,197
越 知 町				123		123	32,993	33,116
梶 原 町							42,907	42,907
日 高 村				8,819	1,050	9,869	50,635	60,504
津 野 町				13,169		13,169	53,347	66,516
四 万 十 町				40,117		40,117	234,251	274,368
大 月 町				10,837	4,988	15,825	71,170	86,995
三 原 村				1,569	24	1,593	17,772	19,365
黒 潮 町				26,298		26,298	109,250	135,548
合 計	542		275,400	1,202,788	283,851	1,762,581	6,437,773	8,200,354





合計

単位:千円

市町村名	特 定 財 源						一般財源	合 計
	国 庫 支出金	県支出金	地方債	使用料及び 手数料	その他	小 計		
高知市			364,900	479,223	188,346	1,032,469	2,613,653	3,646,122
室戸市				39,588		39,588	366,107	405,695
安芸市				112,310		112,310	344,362	456,672
南国市				125,141		125,141	534,223	659,364
土佐市				2,006	22,076	24,082	216,719	240,801
須崎市				35,801	20,720	56,521	443,800	500,321
宿毛市				39,974	7,767	47,741	477,083	524,824
土佐清水市				46,818	2,103	48,921	309,688	358,609
四万十市				125,025	4,111	129,136	493,368	622,504
香南市				64,145	4,288	68,433	263,099	331,532
香美市	6,730	6,730		52,070	8,352	73,882	335,772	409,654
東洋町	652	652		7,804		9,108	84,468	93,576
奈半利町	542			2,435	7,655	10,632	79,802	90,434
田野町				6,140		6,140	61,443	67,583
安田町				5,699		5,699	59,515	65,214
北川村				79		79	34,232	34,311
馬路村							25,225	25,225
芸西村				15,128		15,128	99,597	114,725
本山町							37,560	37,560
大豊町				5,721	14,963	20,684	29,412	50,096
土佐町							40,758	40,758
大川村				809		809	5,826	6,635
いの町				39,130	2,626	41,756	280,153	321,909
仁淀川町							64,073	64,073
中土佐町				21,769	23	21,792	124,820	146,612
佐川町							100,693	100,693
越知町				123		123	45,248	45,371
橋原町	1,161	1,161				2,322	74,390	76,712
日高村				8,819	1,050	9,869	66,120	75,989
津野町				15,847		15,847	93,372	109,219
四万十町				50,519	18	50,537	281,022	331,559
大月町				10,837	4,988	15,825	85,288	101,113
三原村				1,569	44	1,613	25,139	26,752
黒潮町				26,298		26,298	179,249	205,547
合 計	9,085	8,543	364,900	1,340,827	289,130	2,012,485	8,375,279	10,387,764

② 歳出  
ごみ

市町村名	建設・改良費							人件費	処 収集運搬費
	工事費				調査費	小計	(組合 分担金)		
	収集運搬施設	中間処理施設	最終処分場	その他					
高知市	1,350	256,201	21,023	5,531	1,470	285,575		1,556,513	149,643
室戸市							13,157	8,233	5,091
安芸市		2,230		102,178	13,669	118,077		78,911	11,044
南国市								36,400	
土佐市								27,897	336
須崎市								125,767	18,855
宿毛市							7,068	56,133	56
土佐清水市								31,587	118
四万十市							2,227	48,972	
香南市									
香美市								32,923	20,011
東洋町							2,168	7,748	5,530
奈半利町					1,627	1,627		37,534	
田野町									9,370
安田町								6,034	900
北川村	1,506					1,506			562
馬路村									
芸西村								5,040	
本山町									
大豊町								20,684	
土佐町									
大川村									
いの町								232	204
仁淀川町									
中土佐町								6,527	52
佐川町								1,800	
越知町									
橋原町									
日高村									
津野町								15,838	
四万十町								17,225	5,792
大月町							2,261		
三原村									
黒潮町							4,752	52,702	
合計	2,856	258,431	21,023	107,709	16,766	406,785	31,633	2,174,700	227,564

単位:千円

処 理 及 び 維 持 管 理 費							その他	計
理 費		車両等 購入費	委託費	調 査 研究費	小 計	(組合 分担金)		
中間処理費	最終処分費							
208,565	36,871	5,670	474,638	633	2,432,533	37,216	319,809	3,037,917
			90,263			103,587	5,640	109,227
5,249	6,695	84	5,468		107,451	163,020		225,528
	21,704		140,556		198,660	169,456	24,633	223,293
9,328	4,680	5,173	70,516		117,930	67,380		117,930
5,077	14,358	245	105,473		269,775	168,372		269,775
144,245	20,364	5,735	32,428		258,961	118,554	92,097	351,058
14,794	2,193		93,336		142,028	103,965	5,085	147,113
204			137,928		187,104	240,372	28,406	215,510
			138,101		138,101	122,543		138,101
1,598	261		151,165		205,958	103,065		205,958
		7,329	15,949		36,556	32,897		36,556
			2,382		39,916	29,017		41,543
	5,681		7,225		22,276	25,244		22,276
			16,118		23,052	24,338	592	23,644
			8,268		8,830	11,900		10,336
						15,854		
			31,149		36,189	35,244		36,189
						29,217		
					20,684	21,580		20,684
						32,664		
			2,500		2,500	2,617	461	2,961
	54		160,841		161,331	115,778	766	162,097
			23,876		23,876	23,140		23,876
2,981	144		43,736		53,440	48,689		53,440
			44,760		46,560	31,637		46,560
			15,381		15,381	17,735		15,381
3,700					3,700	39,141	66	3,766
			27,971		27,971	32,359	174	28,145
			15,653		31,491	35,025		31,491
132,521		4,672	114,158		274,368			274,368
4,182	7,254		41,808		53,244	31,490		53,244
			2,590		2,590	16,613	162	2,752
					52,702	78,094		52,702
532,444	120,259	28,908	2,014,237	633	5,098,745	2,185,300	477,891	5,983,421

し尿

市町村名	建設・改良費						人件費	処 収集運搬費
	工事費			調査費	小計	(組合 分担金)		
	中間処理施設	最終処分場	その他					
高知市	100,701				100,701		126,693	7,602
室戸市						41,718	905	
安芸市							6,153	
南国市							13,088	
土佐市								
須崎市								163
宿毛市							7,908	
土佐清水市							8,393	
四万十市							6,511	
香南市								
香美市								
東洋町						6,876		
奈半利町								
田野町								
安田町								
北川村								
馬路村								
芸西村								
本山町								
大豊町								
土佐町								
大川村								
いの町								
仁淀川町								
中土佐町								
佐川町								
越知町								
橋原町								
日高村								
津野町								
四万十町							19,744	
大月町								
三原村								
黒潮町							21	
合計	100,701				100,701	48,594	189,416	7,765

単位：千円

処 理 及 び 維 持 管 理 費							その他	計
理 費		車両等 購入費	委託費	調 査 研究費	小 計	(組合 分担金)		
中間処理費	最終処分費							
85,883			115,054	45	335,277	30,819	104,192	540,170
					905	79,604		905
			61,971		68,124			68,124
118,541			134,445		266,074		541	266,615
						55,491		
					163	62,011		163
					7,908	40,236		7,908
8,509			84,770		101,672		5,859	107,531
31,514			97,353		135,378		29,017	164,395
						70,888		
						58,482	42,149	42,149
						13,121	1,958	1,958
						19,874		
						20,063		
						17,232		
						12,075		
						9,371		
			43,292		43,292			43,292
						8,343		
						7,832		
						8,094		
			559		559	498		559
						44,034		
						17,057		
						44,483		
						22,496		
						12,255		
			30,321		30,321		3,484	33,805
						15,485		
13,455			16,726		30,181	12,522		30,181
32,519			4,928		57,191			57,191
						14,118		
						7,387		
48,989			20,989		69,999			69,999
339,410			610,408	45	1,147,044	703,871	187,200	1,434,945

合計

市町村名	建設・改良費							人件費	処 収集運搬費
	工事費				調査費	小計	(組合 分担金)		
	収集運搬施設	中間処理施設	最終処分場	その他					
高知市	1,350	356,902	21,023	5,531	1,470	386,276		1,683,206	157,245
室戸市							54,875	9,138	5,091
安芸市		2,230		102,178	13,669	118,077		85,064	11,044
南国市								49,488	
土佐市								27,897	336
須崎市								125,767	19,018
宿毛市							7,068	64,041	56
土佐清水市								39,980	118
四万十市							2,227	55,483	
香南市									
香美市								32,923	20,011
東洋町							9,044	7,748	5,530
奈半利町					1,627	1,627		37,534	
田野町									9,370
安田町								6,034	900
北川村	1,506					1,506			562
馬路村									
芸西村								5,040	
本山町									
大豊町								20,684	
土佐町									
大川村									
いの町								232	204
仁淀川町									
中土佐町								6,527	52
佐川町								1,800	
越知町									
橋原町									
日高村									
津野町								15,838	
四万十町								36,969	5,792
大月町							2,261		
三原村									
黒潮町							4,752	52,723	
合計	2,856	359,132	21,023	107,709	16,766	507,486	80,227	2,364,116	235,329

単位:千円

処 理 及 び 維 持 管 理 費							その他	計
理 費		車両等 購入費	委託費	調 査 研究費	小 計	(組合 分担金)		
中間処理費	最終処分費							
294,448	36,871	5,670	589,692	678	2,767,810	68,035	424,001	3,578,087
			90,263		104,492	240,688	5,640	110,132
5,249	6,695	84	67,439		175,575	163,020		293,652
118,541	21,704		275,001		464,734	169,456	25,174	489,908
9,328	4,680	5,173	70,516		117,930	122,871		117,930
5,077	14,358	245	105,473		269,938	230,383		269,938
144,245	20,364	5,735	32,428		266,869	158,790	92,097	358,966
23,303	2,193		178,106		243,700	103,965	10,944	254,644
31,718			235,281		322,482	240,372	57,423	379,905
			138,101		138,101	193,431		138,101
1,598	261		151,165		205,958	161,547	42,149	248,107
		7,329	15,949		36,556	46,018	1,958	38,514
			2,382		39,916	48,891		41,543
	5,681		7,225		22,276	45,307		22,276
			16,118		23,052	41,570	592	23,644
			8,268		8,830	23,975		10,336
						25,225		
			74,441		79,481	35,244		79,481
						37,560		
					20,684	29,412		20,684
						40,758		
			3,059		3,059	3,115	461	3,520
	54		160,841		161,331	159,812	766	162,097
			23,876		23,876	40,197		23,876
2,981	144		43,736		53,440	93,172		53,440
			44,760		46,560	54,133		46,560
			15,381		15,381	29,990		15,381
3,700			30,321		34,021	39,141	3,550	37,571
			27,971		27,971	47,844	174	28,145
13,455			32,379		61,672	47,547		61,672
165,040		4,672	119,086		331,559			331,559
4,182	7,254		41,808		53,244	45,608		53,244
			2,590		2,590	24,000	162	2,752
48,989			20,989		122,701	78,094		122,701
871,854	120,259	28,908	2,624,645	678	6,245,789	2,889,171	665,091	7,418,366

※組合分担金については、計に含まれていない







し尿

事務組合名	特 定 財 源					
	国庫支出金	県支出金	地方債	使用料及び手数料	(市町村分担金)	その他
芸東衛生組合				6,062	141,319	
中芸広域連合				16,286	78,615	
安芸広域市町村圏事務組合						
香南清掃組合						
香南香美衛生組合				24,233	129,370	122
嶺北広域行政事務組合				22,322	29,467	
高知中央西部焼却処理事務組合						
仁淀川下流衛生事務組合				84,499	141,129	
仁淀川中央清掃事務組合						
高幡東部清掃組合				44,839	119,016	25,232
高吾北広域町村事務組合				93,719	51,808	
津野山広域事務組合						
幡多広域市町村圏事務組合						
幡多中央環境施設組合						
幡多西部消防組合				24,205	61,741	2,129
合 計				316,165	752,465	27,483

単位：千円

小 計	一般財源	合 計
6,062		6,062
16,286		16,286
24,355	13,038	37,393
22,322		22,322
84,499	71,713	156,212
70,071	2,128	72,199
93,719		93,719
26,334		26,334
343,648	86,879	430,527

合計

事務組合名	特定財源					
	国庫 支出金	県支出金	地方債	使用料及 び手数料	(市町村 分担金)	その他
芸東衛生組合				11,480	204,339	23,815
中芸広域連合				16,286	83,979	4,469
安芸広域市町村圏事務組合				14,738	445,539	2,464
香南清掃組合				15,356	395,064	21,867
香南香美衛生組合				24,233	129,370	122
嶺北広域行政事務組合				51,445	120,902	
高知中央西部焼却処理事務組合			12,600	42,216	192,876	455,103
仁淀川下流衛生事務組合				84,499	141,129	
仁淀川中央清掃事務組合				223	54,500	3
高幡東部清掃組合				78,356	357,196	26,520
高吾北広域町村事務組合				128,060	124,320	
津野山広域事務組合					53,047	276
幡多広域市町村圏事務組合				88,677	572,008	
幡多中央環境施設組合					33,388	4,935
幡多西部消防組合				24,205	61,741	2,129
合 計			12,600	579,774	2,969,398	541,703



② 歳出  
ごみ

事務組合名	建設・改良費					小計	人件費
	工事費			調査費			
	中間処理施設	最終処分場	その他				
芸東衛生組合	3,581	11,744			15,325	65,706	
中芸広域連合						1,252	
安芸広域市町村圏事務組合						21,309	
香南清掃組合						155,415	
香南香美衛生組合							
嶺北広域行政事務組合						36,170	
高知中央西部焼却処理事務組合	62,075				62,075	64,169	
仁淀川下流衛生事務組合							
仁淀川中央清掃事務組合						17,757	
高幡東部清掃組合						62,690	
高吾北広域町村事務組合						64,294	
津野山広域事務組合						53,323	
幡多広域市町村圏事務組合						71,387	
幡多中央環境施設組合	3,150				3,150	21,380	
幡多西部消防組合							
合計	68,806	11,744			80,550	634,852	









合計

事務組合名	建設・改良費					小計	人件費
	工事費			調査費			
	中間処理施設	最終処分場	その他				
芸東衛生組合	52,175	11,744				63,919	75,160
中芸広域連合							96,153
安芸広域市町村圏事務組合							21,309
香南清掃組合							155,415
香南香美衛生組合							46,706
嶺北広域行政事務組合							48,888
高知中央西部焼却処理事務組合	62,075					62,075	64,169
仁淀川下流衛生事務組合							120,320
仁淀川中央清掃事務組合							17,757
高幡東部清掃組合							104,923
高吾北広域町村事務組合							117,048
津野山広域事務組合							53,323
幡多広域市町村圏事務組合							71,387
幡多中央環境施設組合	3,150					3,150	21,380
幡多西部消防組合							7,908
合計	117,400	11,744				129,144	1,021,846

単位：千円

処理及び維持管理費							その他	計
処理費			車両等 購入費	委託費	調査 研究費	小計		
収集運搬費	中間処理費	最終処分費						
	12,162	973		94,884		183,179	1,272	248,370
				8,581		104,734		104,734
	57,291			399,068		477,668		477,668
	223,747			35,876		415,038		415,038
	116,393			3,664		166,763		166,763
	93,040	10,528		19,891		172,347		172,347
	84,952			128,735		277,856	438,526	778,457
	177,021					297,341		297,341
				44,116		61,873	3,240	65,113
	295,283			38,812		439,018	42,752	481,770
	58,663	1,569		77,731		255,011	14,261	269,272
						53,323		53,323
				386,415		457,802	235,650	693,452
	13,529			264		35,173		38,323
	39,719			37,248		84,875	3,200	88,075
	1,171,800	13,070		1,275,285		3,482,001	738,901	4,350,046

4、一般廃棄物収集体制  
 (1) 廃棄物処理従事職員数  
 (ア) 市町村

市町村名	ごみ								し尿								合計										
	一般職			技能職				合計	一般職			技能職				合計	一般職			技能職				合計			
	事務系	技術系	小計	収集運搬	中間処理	最終処分	その他		小計	事務系	技術系	小計	収集運搬	中間処理	最終処分		その他	小計	事務系	技術系	小計	収集運搬	中間処理		最終処分	その他	小計
高知市	26	31	57	183	30	4		217	274	6	4	10					10	32	35	67	183	30	4		217	284	
室戸市	1		1						1	1		1					1	2		2						2	
安芸市	7	2	9	16	9			25	34		1	1					1	7	3	10	16	9			25	35	
南国市	5		5				2	2	7	2		2					2	7		7				2	2	9	
土佐市	2		2		8	1		9	11									2	2		8	1			9	11	
須崎市	6		6	7		3		10	16									6	6	7		3			10	16	
宿毛市	8		8						8	1		1					1	9	9							9	
土佐清水市	2		2		3		3	6	8	1		1					1	3	3		3		3	3	6	9	
四万十市	6		6				2	2	8	1		1					1	7	7					2	2	9	
香南市	5		5						5	1		1					1	6	6							6	
香美市	5		5						5									5	5							5	
東洋町	1		1						1									1	1							1	
奈半利町	2		2	2	2			4	6									2	2	2	2				4	6	
田野町	1		1						1									1	1							1	
安田町	1		1						1									1	1							1	
北川村	1		1						1									1	1							1	
馬路村	1		1	2				2	3									1	1	2					2	3	
芸西村	1		1						1									1	1							1	
本山町																											
大豊町	1		1	2				2	3									1	1	2					2	3	
土佐町																											
大川村	1		1						1	1		1					1	2	2							2	
いの町																											
仁淀川町	3		3						3									3	3							3	
中土佐町	1		1						1									1	1							1	
佐川町	1		1						1									1	1							1	
越知町	1		1						1									1	1							1	
禰原町	1		1						1									1	1							1	
日高村	2		2						2									2	2							2	
津野町	2		2	1				1	3									2	2	1					1	3	
四万十町	2		2						2	2		2					2	4	4		1					4	
大月町	1		1						1									1	1							1	
三原村	1		1						1									1	1							1	
黒潮町	1		1						1	1		1					1	2	2							2	
合計	99	33	132	213	52	8	7	280	412	17	5	22					22	116	38	154	213	52	8	7	280	434	

## (イ) 事務組合

事務組合名	ごみ								し尿										
	一般職			技能職					合計	一般職			技能職					合計	
	事務系	技術系	小計	収集運搬	中間処理	最終処分	その他	小計		事務系	技術系	小計	収集運搬	中間処理	最終処分	その他	小計		
芸東衛生組合	2	5	7			1		1	8	1		1						1	
中芸広域連合											1	1		2				2	3
安芸広域市町村圏事務組合	4	2	6						6										
香南清掃組合	3		3		18			18	21										
香南香美衛生組合										3	3	6						6	
嶺北広域行政事務組合		1	1		5	1		6	7		1	1		1				1	2
高知中央西部焼却処理事務組合	5		5		5			5	10										
仁淀川下流衛生事務組合										3	7	10							10
仁淀川中央清掃事務組合	2		2						2										
高幡東部清掃組合	2		2		8			8	10	1		1		4				4	5
高吾北広域町村事務組合	2	2	4		9			9	13	2	4	6							6
津野山広域事務組合					2			2	2										
幡多広域市町村圏事務組合	4	2	6		4			4	10										
幡多中央環境施設組合	2		2		1			1	3										
幡多西部消防組合										1		1							1
合計	26	12	38		52	2		54	92	11	16	27		7				7	34

事務組合名	合計								
	一般職			技能職					合計
	事務系	技術系	小計	収集運搬	中間処理	最終処分	その他	小計	
芸東衛生組合	3	5	8			1		1	9
中芸広域連合		1	1		2			2	3
安芸広域市町村圏事務組合	4	2	6						6
香南清掃組合	3		3		18			18	21
香南香美衛生組合	3	3	6						6
嶺北広域行政事務組合		2	2		6	1		7	9
高知中央西部焼却処理事務組合	5		5		5			5	10
仁淀川下流衛生事務組合	3	7	10						10
仁淀川中央清掃事務組合	2		2						2
高幡東部清掃組合	3		3		12			12	15
高吾北広域町村事務組合	4	6	10		9			9	19
津野山広域事務組合					2			2	2
幡多広域市町村圏事務組合	4	2	6		4			4	10
幡多中央環境施設組合	2		2		1			1	3
幡多西部消防組合	1		1						1
合計	37	28	65		59	2		61	126

(2)一般廃棄物処理事業者等（複数の事務所を持つ事業者は、主たる事務所を置く市町村に計上）

市町村名	業者数				従業員数				ごみ収集運搬機材(委託+許可)				し尿収集運搬機材(委託+許可)					
	ごみ 専業	し尿 専業	兼業	計	収集 運搬	中間 処理	最終 処分	計	車 両 (台)			運 搬 船 等 (隻)	合 計	車 両 (台)			運 搬 船 等 (隻)	合 計
									収集 車	運 搬 車	小 計			収集 車	運 搬 車	小 計		
高知市	21	17	2	40	376	113		489	123		123		123	85		85		85
室戸市	3	2		5	27			27		17	17		17	7		7		7
安芸市	16	4		20	108	4		112	73		73		73	9		9		9
南国市	5	4		9	86	10	3	99	29		29		29	12		12		12
土佐市	6	4		10	48	34		82	40		40		40					
須崎市	2	3		5	29			29	7	4	11		11	5	1	6		6
宿毛市	11	4		15	44	8	3	55	72		72	5	77	9		9		9
土佐清水市	3	4		7	31	10	1	42	16		16		16	7		7		7
四万十市	12	5	1	18	99	7	2	108	136		136		136	18		18		18
香南市	5	3		8	53	15		68	31	91	122		122					
香美市	3	3		6	21			21	49	2	51		51					
東洋町	4	1		5	16			16	4	3	7		7	1		1		1
奈半利町		3		3	6			6										
田野町	1	2		3	8			8	2		2		2					
安田町	2			2	8			8	2		2		2					
北川村									2		2		2					
馬路村	2			2	2			2	2	3	5		5					
芸西村									4	2	6		6	1	5	6		6
本山町	2	2		4	17			17										
大豊町									4		4		4					
土佐町	1	1		2	6			6										
大川村									1		1		1					
いの町	6	2	1	9	35	18	14	67	39	6	45		45					
仁淀川町	7			7	51	12		63	31		31		31					
中土佐町	6	3	1	10	27	24		51	43		43		43	4	1	5		5
佐川町	2		1	3	12	2		14	11		11		11					
越知町	7	3		10	33			33	35		35		35					
橋原町	1	2		3	4		3	7	2		2		2		20	20		20
日高村	4	1		5	15	18		33	6	7	13		13					
津野町		2		2	3			3	6	3	9		9	5		5		5
四万十町	6	6	1	13	31	11		42	31	12	43		43	20		20		20
大月町	2	2		4	8	5		13	14	16	30		30	4		4		4
三原村	2	1		3	9			9	49		49		49	7		7		7
黒潮町	15	3		18	191	24		215	95		95		95	5		5		5
合 計	157	87	7	251	1,404	315	26	1,745	959	166	1,125	5	1,130	199	27	226		226

(3) 委託・許可件数  
(ア) 市町村

市町村名	収集運搬				中間処理				最終処分				合計				
	ごみ		し尿		ごみ		し尿		ごみ		し尿		ごみ		し尿		浄化槽 清掃業
	委 託	許 可	委 託	許 可	委 託	許 可	委 託	許 可	委 託	許 可	委 託	許 可	委 託	許 可	委 託	許 可	
高知市	5	8		12	2	2	1		1		1		8	10	2	12	16
室戸市	3	6		2									3	6		2	2
安芸市		29		4		2								31		4	4
南国市	10	3			5	2			1	1			16	6			4
土佐市	2	7			1	1							3	8			
須崎市	3	4		1									3	4		1	9
宿毛市	2	14		4	5	1			1				8	15		4	4
土佐清水市	3	3		4									3	3		4	4
四万十市	4	22		6	1	3				1			5	26		6	6
香南市	5	8			2	3			2				9	11			5
香美市	6	6			4				1				11	6			5
東洋町	2	2		1									2	2		1	1
奈半利町					1								1				
田野町	1	2											1	2			
安田町	2												2				
北川村	1				2								3				
馬路村	1				1								2				
芸西村	3	5	1		3						1		6	5	2		6
本山町																	
大土豊町	1	2			1								2	2			
土佐町																	
大川村	2												2				
いの町	5	6	1		1	2			3	1			9	9	1		
仁淀川町	2	1											2	1			
中土佐町	4	11		2	9								13	11		2	9
佐川町	2	6				1							2	7			
越知町	3	7											3	7			
橋原町	2		1	2					1				3		1	2	3
日高村	3	2			2	1							5	3			
津野町	4		2	3	1				1				6		2	3	8
四万十町	2	7		7	3	1							5	8		7	6
大月町	1	6		2	1								2	6		2	2
三原村	1	7		4									1	7		4	2
黒潮町	2	15		3		2							2	17		3	2
合計	87	189	5	57	45	21	1		11	3	2		143	213	8	57	98

(イ) 事務組合

事務組合名	収集運搬				中間処理				最終処分				合計						
	ごみ		し尿		ごみ		し尿		ごみ		し尿		ごみ		し尿				
	委 託 業	許 可 業	委 託 業	許 可 業	委 託 業	許 可 業	委 託 業	許 可 業	委 託 業	許 可 業	委 託 業	許 可 業	委 託 業	許 可 業	委 託 業	許 可 業	浄 化 槽 清 掃 業		
芸東衛生組合				6													6		
中芸広域連合					1				1				2						
安芸広域市町村圏事務組合									1				1						
香南清掃組合									1				1						
香南香美衛生組合				12			1				1				2	12			
嶺北広域行政事務組合	3			1									3			1			
高知中央西部焼却処理事務組合					2								2						
仁淀川下流衛生事務組合				2												2	5		
仁淀川中央清掃事務組合		4												4					
高幡東部清掃組合	1			4									1			4	9		
高吾北広域町村事務組合				4												4			
津野山広域事務組合	1			4									1			4			
幡多広域市町村圏事務組合									2				2						
幡多中央環境施設組合				1												1	3		
幡多西部消防組合																	5		
合 計	5	4		34	3			1		5			1		13	4	2	34	22



5 一般廃棄物処理施設

(1)ごみ焼却施設

平成20年3月現在

種類	市町村名 一部事務組合名	施設名	管理体制	使用開始 年 度	処 理 対象物	処理 能力 (t/日)	設置 基数	備 考
全	高知市	高知市清掃工場	1	2001	2、5、6	600	3	
バ	四万十町	クリーンセンター銀河	2	2002	2、5	25	2	
全	安芸広域市町村圏事務組合	安芸広域市町村圏事務組合安芸広域メルトセンター	2	2006	1、2、3、5、6	80	2	
全	香南清掃組合	香南清掃組合ごみ処理施設	1	1991	2	160	2	
バ	嶺北広域行政事務組合	嶺北広域行政事務組合清掃センター	1	1996	2	16	1	
全	高知中央西部焼却処理事務組合	高知中央西部焼却処理事務組合北原クリーンセンター	2	2001	2、6	120	2	
バ	高吾北広域町村事務組合	高吾北広域町村事務組合高吾北清掃センター	1	1993	2、5、6	120	2	
全	幡多広域市町村圏事務組合	幡多広域市町村圏事務組合幡多クリーンセンター	2	2002	1、2、3、5、6	140	2	

1 種 類

2 管理体制

3 処理対象物

バ…バッチ炉、准…准連続炉、全…全連続炉

1 直営、2 委託

1 混合ごみ、2 可燃ごみ、3 不燃ごみ、4 資源ごみ、5 粗大ごみ、6 その他

## (2)粗大ごみ処理施設

平成20年3月現在

種類	地方公共団体名	施設名	管理体制	使用開始年	処理能力(t/日)	処理対象物	備考
併	土佐市	土佐市北原クリーンセンター粗大ごみ処理施設	1	1998	10	3、4、5	
圧	土佐市	土佐市一般廃棄物最終処分場粗大ごみ圧縮機	1	1988	3	4、5	
併	嶺北広域行政事務組合	嶺北広域清掃センター粗大ごみ処理工場	1	1996	6	5	
併	高吾北広域町村事務組合	高吾北広域町村事務組合高吾北清掃センター粗大ごみ処理施設	1	1993	10	3、5	
併	幡多中央環境施設組合	幡多中央環境施設組合幡多中央環境センター	1	1991	10	4	
破	幡多広域市町村圏事務組合	幡多広域市町村圏事務組合幡多クリーンセンター	2	2002	5	5	

- 1 種類 破…破砕施設、圧…圧縮施設、併…併用施設  
 2 管理体制 1 直営、2 委託  
 3 処理対象物 1 混合ごみ、2 可燃ごみ、3 不燃ごみ、4 資源ごみ、5 粗大ごみ、6 その他

## (3)粗大ごみ処理施設以外の資源化等を行う施設

平成20年3月現在

種類	地方公共団体	施設名	管理体制	使用開始年	処理能力(t/日)	処理対象物	備考
他	高知市	高知市菖蒲谷プラスチック減容工場	2	1990	25	3、4	
他	安芸市	安芸市リサイクルプラザ	1	2000	18	3、4、5	
他	須崎市	須崎市クリーンセンター横浪	1	2004	6	2、3、4	
他	宿毛市	宿毛市不燃物処理施設	2	1982	20	4	
他	土佐清水市	土佐清水市リサイクルセンター	1	1999	4	4	
他	四万十市	西土佐ごみ処理場	2	1975	9	4	
他	奈半利町	奈半利町クリーンセンター不燃物処理施設	1	1988	16	4	
他	春野町	春野町ストックヤード	2	1999	1	3、4	
他	いの町	吾北塵芥処理場	2	1997	1	4	
他	中土佐町	中土佐町ストックヤード施設	2	2003	2	4、6	
他	中土佐町	適正処理困難物処理施設	1	2004	1	4、6	
堆	梶原町	梶原町土づくりセンター	2	1994	6	6	
他	四万十町	クリーンセンター銀河	2	2002	6	3、4、5	
他	芸東衛生組合	芸東衛生組合佐喜浜リサイクルセンター	1	1983	5	4	
他	嶺北広域行政事務組合	嶺北広域清掃センター資源化処理工場	1	1996	6	4	
他	仁淀川中央清掃事務組合	仁淀川中央清掃事務組合不燃物処理施設	2	1976	8	3、4	
他	高吾北広域町村事務組合	高吾北広域町村事務組合高吾北清掃センター資源ごみ選別施設	1	1995	10	2、3、4、6	
固	津野山広域事務組合	津野山広域事務組合クリーンセンター四万十	1	1998	6	2	
固	高幡東部清掃組合	高幡東部清掃組合ごみ固形燃料化施設	1	2002	53	2	
他	幡多広域市町村圏事務組合	幡多広域市町村圏事務組合幡多クリーンセンター リサイクルプラザ	1	2003	19	4	

- 1 種類 選…選別、圧…圧縮・梱包、堆…堆肥化、固…固形燃料化、他…その他  
 2 管理体制 1 直営、2 委託  
 3 処理対象物 1 混合ごみ、2 可燃ごみ、3 不燃ごみ、4 資源ごみ、5 粗大ごみ、6 その他

## (4)最終処分場

平成20年3月現在

埋立場所	市町村名 事務組合名	施設名	埋立物				埋立開始 年 度	埋立終了 年 度	埋立地面積 (m <sup>2</sup> )	全体容積 (m <sup>3</sup> )	残余容量 (m <sup>3</sup> )	H18年度 埋立容量 (m <sup>3</sup> /年度)	備 考
			可	不	残	他							
山間	高知市	高知市三里最終処分場		○	○	○	1985	2030	63,300	698,000	149,493	6,587	
山間	安芸市	安芸市一般廃棄物最終処分場			○	○	1995	2015	12,500	48,000	18,577	0	休止
山間	南国市	南国市一般廃棄物最終処分場		○	○	○	2002	2017	16,300	83,000	73,000	500	
山間	土佐市	土佐市一般廃棄物最終処分場		○	○	○	1994	2017	15,000	122,000	97,431	880	
山間	須崎市	須崎市廃棄物埋立処分場		○	○	○	1973	2018	33,930	319,000	78,942	3,039	
山間	宿毛市	宿毛市環境管理センター		○			1996	2010	13,700	115,000	75,450	1,118	
山間	宿毛市	宿毛市母島不燃物処理場		○			1990	2010	760	1,700	400	0	休止
山間	土佐清水市	土佐清水市不燃物処理センター		○		○	1989	2013	13,600	114,707	22,050	302	
山間	香南市	口西川一般廃棄物最終処分場		○		○	1997	2006	22,769	210,000	207,840	0	埋立終了
平地	香南市	西佐古不燃物処理場		○		○	1971	2018	1,381	5,320	464	0	休止
山間	香美市	香美市立一般廃棄物処理場		○		○	1970	2010	9,000	54,000	14,343	0	
山間	奈半利町	奈半利町茄子谷廃棄物処分場		○		○	1990	2050	4,500	20,528	5,490	107	
山間	奈半利町	奈半利町丸山最終処分場		○		○	1985	2005	1,800	11,300	423	0	埋立終了
山間	田野町	田野町築地不燃物処理場		○		○	2001	2015	960	7,000	5,144	255	
山間	安田町	安田町不燃物埋立処分地		○			1980	2016	8,462	90,000	81,538	0	休止
山間	北川村	北川村長山ゴミ処理場		○		○	1971	2008	5,850	17,550	45	5	
山間	馬路村	馬路村処分場		○	○	○	1988	1998	3,225	32,250	0	0	埋立終了
平地	芸西村	芸西村竹藪埋立処分地		○		○	1984	2010	1,840	2,470	18	5	
山間	大川村	大川村朝谷最終処分場				○	1993	2009	800	500	395	0	休止
山間	高知市	高知市春野最終処分場		○		○	1990	2008	6,000	34,000	8,242	539	埋立終了
平地	いの町	いの町八田廃棄物処分場				○	1975	2001	5,000	12,500	3,509	0	埋立終了
山間	中土佐町	中土佐町七浦不燃物埋立処理場		○			1995	2010	4,600	24,000	3,656	27	
山間	中土佐町	中土佐町榎ノ川不燃物埋立処理場		○			1987	2010	800	5,600	585	3	
山間	佐川町	佐川町大田川埋立地		○		○	1974	1999	2,000	12,000	0	0	埋立終了
平地	津野町	津野町最終処分場		○		○	1976	1998	3,239	12,000	0	0	埋立終了
平地	四万十町	クリーンセンター銀河			○	○	2002	2017	2,100	12,700	8,794	635	
山間	大月町	大月町環境クリーンセンター		○	○	○	1999	2013	7,000	21,000	12,466	240	
山間	芸東衛生組合	芸東衛生組合室津埋立地		○			1996	2010	4,700	19,800	1,685	1,169	
山間	芸東衛生組合	芸東衛生組合生見埋立地		○			1967	2002	4,800	26,000	0	0	埋立終了
山間	芸東衛生組合	芸東衛生組合中峯埋立地		○	○	○	1983	2002	43,479	97,135	0	0	埋立終了
山間	香南清掃組合	香南清掃組合神池暫定灰埋立処分場			○		1997	2001	924	7,000	0	0	埋立終了
山間	嶺北広域行政事務組合	嶺北広域行政事務組合嶺北広域一般廃棄物最終処分場			○	○	2001	2014	3,200	16,000	7,029	944	
山間	高吾北広域町村事務組合	高吾北広域町村事務組合高吾北処理センター			○	○	2002	2017	2,400	19,000	10,097	1,075	
県合計									319,919	2,271,060	887,106	17,430	

埋立物

可…可燃ごみ、不…不燃ごみ、残…焼却残渣、他…その他

## (5)し尿処理施設

平成20年3月現在

地方公共団体名	施設名	管理体制	使用開始 年 度	処理方式			処理能力 (kL/日)
				汚水処理	汚泥処理	資源化処理	
高知市	高知市東部環境センター	2	1984	標脱	脱水	堆肥化	390
安芸市	安芸市汚泥再生処理センター清浄苑	2	2004	高負荷 膜分離	脱水 乾燥 焼却	堆肥化	30
南国市	南国市環境センター	2	1996	高負荷	脱水 乾燥 焼却		70
土佐清水市	土佐清水市衛生センター	2	2002	高負荷 膜分離	脱水 乾燥 焼却		31
四万十市	四万十市衛生センター	2	1984	標脱	脱水 乾燥 焼却	堆肥化	62
四万十市	グリーンセンター西土佐	2	2003	高負荷	脱水 乾燥		9
四万十市	四万十市有機物供給施設	2	1991	その他		堆肥化	7
津野町	津野町高度し尿処理施設	2	1997	その他	脱水		4
四万十町	若井グリーンセンター	1	1978	標脱	脱水 焼却		35
黒潮町	黒潮町衛生センター	2	1998	高負荷 膜分離	脱水		28
芸東衛生組合	芸東衛生組合室戸清浄園	2	1979	好希釈	脱水 焼却		20
芸東衛生組合	芸東衛生組合相間衛生センター	2	1976	好希釈	脱水 焼却		20
中芸広域連合	中芸広域連合衛生センター	1	1996	高負荷 膜分離	焼却		25
香南香美衛生組合	香南香美衛生組合 衛生センター	1	1988	標脱	脱水 乾燥 焼却	堆肥化	100
嶺北広域行政事務組合	嶺北広域行政事務組合衛生センター	1	1982	標脱	脱水 乾燥 焼却		40
仁淀川下流衛生事務組合	仁淀川下流衛生事務組合衛生センター	1	1999	標脱	脱水	堆肥化	120
高吾北広域町村事務組合	高吾北広域町村事務組合高吾北衛生センター	1	1966	嫌気	脱水	堆肥化	47
高幡東部清掃組合	高幡東部清掃組合し尿処理施設	1	1990	高負荷	脱水 乾燥	堆肥化	60
幡多西部消防組合	幡多西部消防組合 幡西衛生処理センター	2	1981	標脱	脱水	助燃剤製造	62

(注) 高負荷・高負荷脱窒素処理方式、標脱・標準脱窒素処理方式、好希釈・好気性処理のうち希釈ばっき・活性汚泥処理方式  
嫌気・嫌気性消化・活性汚泥処理方式、好気・好気性消化・活性汚泥処理方式、好二段・好気性処理のうち二段活性汚泥処理方式  
その他・その他

管理体制 1 直営、2 委託

## (6)コミュニティプラント

平成20年3月現在

地方公共団体名	施設名	管理体制	使用開始 年 度	処理方法	処理能力 (m <sup>3</sup> /日)
高知市	高知市春野町平和団地下水道汚水処理施設	2	1978	長時間ばっ気	860

管理体制 1 直営、2 委託

6 浄化槽

(1) 処理方式別浄化槽設置基数 (旧構造基準のもの) 平成20年3月末現在

保 健 所	市町村名	単独処理浄化槽				合併処理浄化槽				合計
		腐敗型	ばっ気型	その他	小計	散水ろ床	活性汚泥	その他	小計	
安 芸	室戸市	14	243	89	346				0	346
	東洋町		15	6	21				0	21
	安芸市	5	301	98	404		2		2	406
	奈半利町		13	5	18				0	18
	田野町	1	30	12	43				0	43
	安田町		31	5	36				0	36
	北川村	3	8	7	18				0	18
	馬路村	1	4	3	8				0	8
	芸西村		8	3	11		1		1	12
	小計	24	653	228	905	0	3	0	3	908
中 央 東	南国市	153	294	7	454		2	8	10	464
	香南市	56	289	2	347		1	1	2	349
	香美市	99	74	6	179		4	3	7	186
	本山町	18	40	1	59		1	1	2	61
	大豊町	24	22		46				0	46
	土佐町	22	16		38				0	38
	大川村	4	18		22				0	22
小計	376	753	16	1,145	0	8	13	21	1,166	
高知市	高知市	892	2,331	3	3,226		53		53	3,279
小計	892	2,331	3	3,226	0	53	0	53	3,279	
中 央 西	土佐市	11	65	438	514			46	46	560
	いの町	130	301	1	432			1	1	433
	佐川町	53	31	45	129			1	1	130
	越知町	37	77	28	142				0	142
	仁淀川町	42	36	44	122		1	3	4	126
	日高村	24	29	43	96				0	96
	小計	297	539	599	1,435	0	1	51	52	1,487
須 崎	須崎市	1	131	618	750		3	55	58	808
	中土佐町	16	22	58	96			5	5	101
	梶原町	1	3	1	5			6	6	11
	津野町	3	12	25	40			1	1	41
	四万十町	45	209		254	2	1		3	257
	小計	66	377	702	1,145	2	4	67	73	1,218
幡 多	四万十市	229	583	21	833		2		2	835
	宿毛市	61	122		183		9		9	192
	黒潮町	16	64		80		2		2	82
	大月町	7	17		24				0	24
	三原村	1	1	1	3				0	3
	土佐清水市	69	587		656	6			6	662
小計	383	1,374	22	1,779	6	13	0	19	1,798	
合計	2,038	6,027	1,570	9,635	8	82	131	221	9,856	

処理方式別浄化槽設置基数（新構造基準のもの）

平成20年3月末現在

保健所	市町村名	単独処理浄化槽					合併処理浄化槽															合計								
		分接ばっ気	分離ばっ気	散ろ水床	その他	小計	分接ばっ気	分離ばっ気	嫌ろ接ばっ気	気床触ばっ気	脱ろ接ばっ気	窒床触ばっ気	回転接ばっ気	接ばっ気	散ろ水床	長時間ばっ気	標準活性汚泥	接触ばっ気・砂ろ過	凝集分離	接触ばっ気・活性炭	凝集分離・活性炭		硝化液循環	3次処理脱窒・脱磷	その他	窒素除去型	窒素・燐同除去型	BOD除去型	小計	
																														窒素除去型
安芸	室戸市	553	233		11	797	61	408					31		1										133	79			634	1,431
	東洋町	73	72			145	8	89					6											7	1			110	255	
	安芸市	438	143		2	583	30	643					24			1									300	76			998	1,581
	奈半利町	92	18			110	19	192					14												52	40			277	387
	田野町	72	19		16	107	17	173					4												47	29			241	348
	安田町	99	9			108	15	96					2												11	1			124	232
	北川村	11	1			12	3	75				3	4												16	6			101	113
	馬路村	17	2			19	19	99					5												17	9			140	159
	芸西村	36	3			39	6	72					3												21	19			102	141
小計	1,391	500	0	29	1,920	178	1,847	0	3	93	0	1	1	0	0	0	0	0	0	0	0	0	0	604	260	0	0	2,727	4,647	
中央東	南国市	1,389	197		8	1,594	152	1,150	31			73		6										1,222	306		17	2,634	4,228	
	香南市	705	118	1	8	832	139	2,432	12			87		5	2	1								1,195	238		1	3,873	4,705	
	香美市	470	60		12	542	41	731	5			38		2	1									567	112			1,385	1,927	
	本山町	71	6			77	22	185	3			6												115	53			331	408	
	大豊町	86	18			104	24	153				9													104	29			290	394
	土佐町	61	6			67	19	240	4			7													132	73			402	469
	大川村	5	2			7	3	25	1			4													22	11			55	62
	小計	2,787	407	1	28	3,223	400	4,916	56	0	224	0	13	3	1	0	0	0	0	0	0	0	0	0	3,357	822	0	18	8,970	12,193
高知市	高知市	15,699	1,506			17,205	344	4,802			2	460		25									1	5,142	1,303	1		10,776	27,981	
	小計	15,699	1,506	0	0	17,205	344	4,802	0	2	460	0	25	0	0	0	0	0	0	0	0	0	1	5,142	1,303	1	0	10,776	27,981	
中西	土佐市	1,266	317		2	1,585	75	1,221	4			58												1,063	227			2,421	4,006	
	いの町	824	192		1	1,017	64	902	1			29		3										763	215			1,762	2,779	
	佐川町	362	48		8	418	30	844				19		1										541	82			1,435	1,853	
	越知町	252	50		11	313	3	114				5												108	9			230	543	
	仁淀川町	113	30		3	146	33	266				18		1										246	51			564	710	
	日高村	176	41		8	225	18	324				15												236	8			593	818	
	小計	2,993	678	0	33	3,704	223	3,671	5	0	144	0	5	0	0	0	0	0	0	0	0	0	0	2,957	592	0	0	7,005	10,709	
須崎	須崎市	1,643	361		43	2,047	43	471				81		2										632	67		1	1,229	3,276	
	中土佐町	213	30		4	247	21	451				15		2										256	52			745	992	
	梶原町	23	10			33	16	133				5												46	7		1	200	233	
	津野町	97	40			137	23	410				23												603	346		1	1,059	1,196	
	四万十町	281	61			342	51	631				44												437	160			1,163	1,505	
	小計	2,257	502	0	47	2,806	154	2,096	0	0	168	0	4	0	0	0	0	0	0	0	0	0	0	1,974	632	0	3	4,396	7,202	
幡多	四万十市	1,602	345	10	22	1,979	155	1,548				94		4		3	2	3						1,006	315	10	1	2,815	4,794	
	宿毛市	1,138	160		9	1,307	75	607				61		8		1	1	1						505	69			1,259	2,566	
	黒潮町	153	36	1	6	196	48	610				18		1			2							248	49			928	1,124	
	大月町	111	16		3	130	15	337				8					1							118	11			479	609	
	三原村	46	16			62	7	69				1												12	2			89	151	
	土佐清水市	708	224			932	104	424				23	16	5	3									552	83			1,127	2,059	
	小計	3,758	797	11	40	4,606	404	3,595	0	24	198	5	16	0	4	6	4	0	0	0	0	0	0	2,441	529	10	1	6,697	11,303	
合計	28,885	4,390	12	177	33,464	1,703	20,927	61	29	1,287	5	64	4	5	6	4	0	0	0	0	0	0	1	16,475	4,138	11	22	40,571	74,035	

## (2) 人槽区分別浄化槽設置基数(旧構造)

平成20年3月末現在

保健所	市町村名	5~20	21~100	101~200	201~300	301~500	501~1,000	1,001~2,000	2,001~3,000	3,001~4,000	4,001~5,000	4,001~5,000	10,001~	合計
安芸	室戸市	217	113	10	3	3								346
	東洋町	11	10											21
	安芸市	271	119	14	1	1								406
	奈半利町	12	5	1										18
	田野町	27	13	3										43
	安田町	27	8	1										36
	北川村	6	10	2										18
	馬路村	2	4	2										8
	芸西村	6	3	3										12
	小計	579	285	36	4	4								908
中央東	南国市	306	111	29	3	14	1							464
	香南市	266	56	13	8	4	1		1					349
	香美市	85	73	15	9	4								186
	本山町	27	27	6		1								61
	大豊町	32	13	1										46
	土佐町	14	17	6	1									38
	大川村	5	14	3										22
	小計	735	311	73	21	23	2		1					1,166
高知市	高知市	3,163	55	17	20	15	6	3						3,279
	小計	3,163	55	17	20	15	6	3						3,279
中央西	土佐市	457	80	19	4									560
	いの町	320	100	11	1	1								433
	佐川町	83	39	8										130
	越知町	112	27	2	1									142
	仁淀川町	85	30	8	3									126
	日高村	79	15	2										96
	小計	1,136	291	50	9	1								1,487
須崎	須崎市	618	162	20	5	3								808
	中土佐町	75	20	3	2	1								101
	梶原町	2	6	3										11
	津野町	30	9	2										41
	四万十町	180	62	10	3	2								257
	小計	905	259	38	10	6								1,218
幡多	四万十市	490	288	33	16	8								835
	宿毛市	72	91	15	7	5	2							192
	黒潮町	38	36	4	4									82
	大月町	8	11	4		1								24
	三原村		1	1	1									3
	土佐清水市	440	187	18	11	6								662
	小計	1,048	614	75	39	20	2							1,798
合計	7,566	1,815	289	103	69	10	3	1					9,856	

## 人槽区分別浄化槽設置基数（新構造）

平成20年3月末現在

保 健 所	市町村名	5~20	21~ 50	51~ 100	101~ 200	201~ 300	301~ 500	501~ 1,000	1,001 ~ 2,000	2,001 ~ 3,000	3,001 ~ 4,000	4,001 ~ 5,000	4,001 ~ 5,000	10,001 ~	合計
安 芸	室戸市	1,251	128	28	12	6	5	1							1,431
	東洋町	232	15	5	2		1								255
	安芸市	1,407	132	24	8	5	3	1	1						1,581
	奈半利町	333	32	8	9	2	3								387
	田野町	318	22	3	2	2		1							348
	安田町	210	16	3	2	1									232
	北川村	99	6	3	3	2									113
	馬路村	139	15	4				1							159
	芸西村	125	9	2	4				1						141
	小計	4,114	375	80	42	18	13	4	1						4,647
中 央 東	南国市	3,765	310	62	46	21	10	4	9	1					4,228
	香南市	4,361	204	56	37	19	13	9	6						4,705
	香美市	1,729	133	34	16	9	3	1	1	1					1,927
	本山町	357	38	6	5		1		1						408
	大豊町	331	50	5	3	2	1	2							394
	土佐町	433	24	3	4	2	2		1						469
	大川村	53	4	1	3	1									62
小計	11,029	763	167	114	54	30	16	18	2					12,193	
高知市	高知市	25,376	1,998	269	182	66	45	23	11	6	3		2		27,981
	小計	25,376	1,998	269	182	66	45	23	11	6	3		2		27,981
中 央 西	土佐市	3,666	251	43	22	16	5	1	2						4,006
	いの町	2,545	179	23	16	3	5	5	2				1		2,779
	佐川町	1,719	87	23	11	7	2	3	1						1,853
	越知町	508	28	1	4		2								543
	仁淀川町	623	55	20	7	3	1		1						710
	日高村	766	36	3	8	2	3								818
	小計	9,827	636	113	68	31	18	9	6					1	10,709
須 崎	須崎市	2,855	309	60	24	11	8	6	3						3,276
	中土佐町	921	49	11	4	3	2	2							992
	梶原町	200	26	3	2		2								233
	津野町	1,125	36	25	6	3	1								1,196
	四万十町	1,310	137	25	17	8	7	1							1,505
小計	6,411	557	124	53	25	20	9	3						7,202	
幡 多	四万十市	4,170	470	85	34	19	8	6	2						4,794
	宿毛市	2,209	258	50	18	10	10	7	3		1				2,566
	黒潮町	1,025	67	15	11	3	1	2							1,124
	大月町	566	30	6	2	3	1		1						609
	三原村	144	3	1	1		1		1						151
	土佐清水市	1,849	145	27	18	6	7	6	1						2,059
小計	9,963	973	184	84	41	28	21	8		1				11,303	
合計		66,720	5,302	937	543	235	154	82	47	8	4		3		74,035



## (3) 建築用途別浄化槽(201人槽以上)設置基数

平成20年3月末現在

保健所	市町村名	集会場 施設	住宅施設		宿舎 施設	医療 施設	店舗	娯楽 施設	自動車 庫	学校 施設	事務所	作業所	その他	合計
			大家又 は設置 者管理	入居者 管理										
安芸	室戸市	2			3	4	2	2		1	3		1	18
	東洋町										1			1
	安芸市		1		1	3	3	2					2	12
	奈半利町				1	2	1			1				5
	田野町				1	1							1	3
	安田町							1						1
	北川村	1											1	2
	馬路村				1									1
	芸西村							1						1
	小計	3	1	0	7	10	6	6	0	2	4	0	5	44
中央東	南国市		7		2	14	14	1		9	7	3	6	63
	香南市	9	5		3	8	13	4		6	5		8	61
	香美市	5	3		3	4	1	3		5	2		2	28
	本山町					1	1	1						3
	大豊町	1			1	1							2	5
	土佐町	1	1			1	2						1	6
	大川村		1											1
	小計	16	17	0	9	29	31	9	0	20	14	3	19	167
高知市	高知市	9	62		4	34	29	15		31	11	1	4	200
	小計	9	62	0	4	34	29	15	0	31	11	1	4	200
中央西	土佐市	1	1		5	5	7	2		5	2			28
	いの町		4	1	1	3	5			1	2		1	18
	佐川町		3			2	3	1		3	1			13
	越知町					2				1				3
	仁淀川町		3		1		2			1	1			8
	日高村		1				1	2			1			5
	小計	1	12	1	7	12	18	5	0	11	7	0	1	75
須崎	須崎市	3	5		5	4	8	2	1	5		2	1	36
	中土佐町	2	1		1	2					1		3	10
	橋原町												2	2
	津野町	1			1						2			4
	四万十町	3	1			5	2	3	1	3	1		2	21
	小計	9	7	0	7	11	10	5	2	8	4	2	8	73
幡多	四万十市	3	4		7	10	10	8		8	4		5	59
	宿毛市	1	4		6	14	7	7		5			1	45
	黒潮町	3			2	2				1			2	10
	大月町	1			2	1	1						1	6
	三原村		1								1		1	3
	土佐清水市	4			10	7	6	3		3	2		2	37
	小計	12	9	0	27	34	24	18	0	17	7	0	12	160
合計	50	108	1	61	130	118	58	2	89	47	6	49	719	

(4) 浄化槽設置整備事業状況

平成20年3月末現在

新市町村名	旧市町村名	補助 開始 年度	63 実績 基数	元 実績 基数	2 実績 基数	3 実績 基数	4 実績 基数	5 実績 基数	6 実績 基数	7 実績 基数	8 実績 基数	9 実績 基数	10 実績 基数	11 実績 基数	12 実績 基数	13 実績 基数	14 実績 基数	15 実績 基数	16 実績 基数	17 実績 基数	18 実績 基数	19 実績 基数	小計	計	備 考 (合併年月日)
高 知 市	高 知 市	元		46	65	160	213	290	312	355	283	246	282	249	483	559	450	469	399	379	334	257	5,831	6,838	H17. 1. 1
	鏡 村	2			6	11	14	13	14	13	18	15	16	21	12	12	12	13	9						
	土佐山村	2			8	10	10	8	10	10	7	9	8	9	6	8	2	8	5				7		
	春 野 町	3				10	49	60	48	53	50	33	49	46	40	41	47	50	38				32		
室 戸 市	室 戸 市	3			5	11	22	17	17	17	25	27	26	23	30	32	40	39	40	37	37	25	453	453	
安 芸 市	安 芸 市	4				8	29	39	48	48	41	49	54	62	58	58	59	47	47	64	48	48	759	759	
南 国 市	南 国 市	4				25	39	48	62	65	60	112	113	113	117	106	111	106	111	124	120	1,432	1,432		
土 佐 市	土 佐 市	3			14	38	58	56	77	112	100	153	153	100	146	122	118	96	120	92	104	1,659	1,659		
須 崎 市	須 崎 市	元	5	5	16	15	26	26	42	65	53	40	55	53	53	57	62	57	55	57	54	796	796		
宿 毛 市	宿 毛 市	3			15	29	59	52	54	59	49	52	59	48	55	66	65	60	60	36	45	863	863		
土佐清水市	土佐清水市	3			4	4	18	38	39	57	53	65	80	107	81	93	93	77	65	55	55	984	984		
四万十市	中 村 市	元		10	20	27	38	69	63	90	63	69	110	123	119	114	129	143	113	125	142	137	1,704	1,903	H17. 4. 10
	西 土 佐 村	6. 3	2	1	2	2	3	10	20	21	17	23	8	13	14	17	14	18	14				199		
香 南 市	赤 岡 町	4					3	6	9	13	11	5	11	9	12	10	9	11	8	6	92	101	316	2,836	H18. 3. 1
	香我美町	2			27	39	45	60	70	84	57	72	39	45	40	22	19	23	20	29			691		
	野 市 町	3				70	134	228	198	143	132	146	74	71	82	71	67	45	71	57			1,589		
	夜 須 町	3				16	18	13	12	7	12	9	8	10	12	11	3	7	6	10			154		
	吉 川 村	4				5	8	10	4	13	9	8	4	7	5	2	5	3	3				86		
香 美 市	土佐山田町	3			22	41	49	47	42	43	43	55	54	49	46	43	51	43	39	59	53	779	991	H18. 3. 1	
	香 北 町	3			2	10	14	11	9	5	7	14	15	10	10	9	5	12	9			142			
	物 部 村	4				2	2	3	5	5	5	7	6	5	7	5	8	6	4			70			
東 洋 町	東 洋 町	4			6	6	7	6	6	10	6	4	6	8	5	5	3	6	4	4	4	5	91	91	
奈半利町	奈半利町	3			9	14	11	11	18	15	13	9	23	13	18	17	16	16	10	4	8	225	225		
田 野 町	田 野 町	3			11	10	11	14	11	16	13	16	14	12	11	10	13	10	7	10	7	196	196		
安 田 町	安 田 町	2	1		6	4	5	5	8	7	5	6	4	11	12	5	9	4	5	5	6	108	108		
北 川 村	北 川 村	3			2	3	5	6	11	10	5	6	5	2	3	1	2	3	2	1	4	71	71		
馬 路 村	馬 路 村	元	3	5	5	4	7	5	8	5	7	5	5	2	10	8	5	6	5	5	4	104	104		
芸 西 村	芸 西 村	4				15	22	13	16	13	12	13	11	11	10	4	0	3	2	2	2	149	149		
本 山 町	本 山 町	3				9	12	11	22	24	23	10	17	11	22	22	20	15	8	6	12	244	244		
大 豊 町	大 豊 町	3			2	5	14	15	12	21	14	15	13	15	20	21	15	10	6	12	12	222	222		
土 佐 町	土 佐 町	4				2	18	22	17	16	30	32	32	31	33	23	16	14	19	1	2	308	308		
大 川 村	大 川 村	4				1	8	4	1	4	3	2	3	0	2	3	3	3	3	3	3	3	46	46	
	本 川 村	3			3	3	2	5	3	2	4	7	8	3	1	3	6	2	81	90	80	303			
い の 町	伊 野 町	4				50	56	51	55	73	58	77	87	93	84	75	96	85					940	1,414	H16. 10. 1
	吾 北 村	3			6	11	4	6	12	16	14	10	15	11	17	24	14	11				171			
	池 川 町	3			1	3	4	8	9	13	11	13	12	13	12	9	7	11	6	22	18	172			
仁 淀 川 町	吾 川 村	元		4	4	7	5	12	14	13	12	11	12	11	10	10	11	5	8	11			160	459	H17. 8. 1
	仁 淀 村	元		7	7	9	10	11	8	13	12	7	6	3	7	7	5	7	4	4			127		
中 土 佐 町	中 土 佐 町	3				10	27	39	34	34	36	34	29	32	36	32	35	29	29	21	29	26	512	658	H18. 1. 1
	大 野 見 村	2			3	8	11	9	9	10	7	8	10	10	9	10	15	12	8	7			146		
佐 川 町	佐 川 町	6. 3	18	29	30	36	69	65	59	67	75	65	59	64	74	82	88	61	72	54	68	56	1,191	1,191	
越 知 町	越 知 町	6. 3	6	4	1	2	3	5	5	13	11	10	10	12	16	20	13	14	13	15	10	7	190	190	
榑 原 町	榑 原 町	6. 3	3	5	5	6	8	10	17	18	20	15	26	15	22	10	10	14	14	6	10	248	248		
日 高 村	日 高 村	元		5	10	22	16	31	27	30	24	30	28	36	35	43	41	27	34	20	22	13	494	494	
津 野 町	東 津 野 村	6. 3	2	2	5	7	4	10	12	25	24	25	25	35	35	32	30	29	35	60	43	34	474	1,027	H17. 2. 1
	葉 山 村	6. 3	6	8	13	15	15	17	28	33	36	50	55	60	54	54	44	40	25				553		
四 万 十 町	津 川 町	2			4	5	11	19	24	44	33	50	51	46	51	52	59	42	29	21	66	60	667	1,031	H18. 3. 20
	大 正 町	元		1	6	10	10	7	12	16	10	10	16	7	5	7	9	6	5	8			145		
	十 和 村	4				9	10	17	19	17	21	10	18	12	15	17	20	16	18				219		
大 月 町	大 月 町	4				19	11	18	25	23	35	22	35	25	37	43	18	20	21	22	21	395	395		
三 原 村	三 原 村	4				2	5	8	4	9	7	2	3	3	5	8	4	6	1	1	2	70	70		
黒 潮 町	佐 賀 町	4				5	7	12	15	18	16	9	11	16	20	20	13	12	9	41	37	261	769	H18. 3. 20	
	大 方 町	3			18	13	38	35	36	36	42	45	42	34	38	43	36	29	23				508		
			37	130	227	623	1,090	1,574	1,625	1,809	1,790	1,735	1,832	1,912	2,082	2,203	2,081	1,990	1,790	1,670	1,579	1,445	29,224	29,224	

## 7 市町村一般廃棄物・浄化槽担当課室一覧

市町村名	担当課名	郵便番号	住所	電話番号	FAX
高知市	環境政策課(一廃)	780-8571	高知市本町5丁目1-45	088-823-9209	088-823-9493
	環境保全課(浄化槽)			088-823-9471	088-823-9493
室戸市	市民課	781-7185	室戸市浮津25-1	0887-22-5126	0887-22-1120
安芸市	環境課(一廃)	784-8501	安芸市矢ノ丸1丁目4-40	0887-35-1023	0887-35-1026
	上下水道課(浄化槽)			0887-35-1018	0887-34-4014
南国市	環境課	783-8501	南国市大桶甲2301	088-880-6557	088-863-1167
土佐市	生活環境課	781-1192	土佐市高岡町甲2017-1	088-852-7647	088-852-7632
須崎市	環境保全課	785-8601	須崎市山手町1-7	0889-42-5891	0889-42-5391
宿毛市	環境課	788-0004	宿毛市長田町3番80-11号	0880-63-1697	0880-63-2151
土佐清水市	環境課	787-0392	土佐清水市天神町11-2	0880-82-1214	0880-82-1131
四万十市	地球環境課(一廃)	787-8501	四万十市中村大橋通4-10	0880-34-6126	0880-34-7466
	都市整備課(浄化槽)	787-0014	四万十市駅前町3-15	0880-34-6129	0880-34-0678
香南市	環境対策課(一廃)	781-5292	香南市野市町西野2706	0887-57-8508	0887-56-0576
	上下水道課(浄化槽)			0887-57-8512	0887-56-5313
香美市	環境課(一廃)	782-8501	香美市土佐山田町宝町1-2-1	0887-53-1063	0887-57-4585
	下水道課(浄化槽)			0887-53-3110	0887-57-4585
東洋町	住民課	781-7414	安芸郡東洋町生見758-3	0887-29-3394	0887-29-3813
奈半利町	住民福祉課	781-6402	安芸郡奈半利町乙1659-1	0887-38-4012	0887-38-7788
田野町	保健福祉課	781-6410	安芸郡田野町1828-5	0887-38-2811	0887-38-2044
安田町	町民生活課	781-6421	安芸郡安田町安田1850	0887-38-6712	0887-38-6780
北川村	住民課	781-6441	安芸郡北川村野友甲1530	0887-32-1214	0887-32-1234
馬路村	健康福祉課	781-6201	安芸郡馬路村馬路443	0887-44-2112	0887-44-2779
芸西村	健康福祉課(一廃)	781-5792	安芸郡芸西村和食甲1262	0887-33-2112	0887-33-4035
	経済建設課(浄化槽)			0887-33-2113	0887-33-4035
本山町	住民生活課(一廃)	781-3692	長岡郡本山町本山504	0887-76-2113	0887-70-1102
	まちづくり推進課(浄化槽)			0887-76-3917	0887-76-2943
大豊町	住民課	789-0392	長岡郡大豊町高須231	0887-72-0450	0887-72-0474
土佐町	住民福祉課(一廃)	781-3492	土佐郡土佐町土居206	0887-82-0442	0887-70-1312
	産業建設課(浄化槽)			0887-82-0400	0887-70-1333
大川村	総務課	781-3703	土佐郡大川村小松27-1	0887-84-2211	0887-84-2328
いの町	環境課	781-2190	吾川郡いの町1700-1	088-893-1160	088-892-0353
仁淀川町	町民課	781-1592	吾川郡仁淀川町大崎124	0889-35-1088	0889-20-2116
中土佐町	町民環境課	789-1301	高岡郡中土佐町久礼6602-2	0889-52-2213	0889-52-2013
佐川町	町民課(一廃)	789-1292	高岡郡佐川町甲1650-2	0889-22-7706	0889-22-4950
	産業建設課(浄化槽)			0889-22-7712	0889-22-4950
越知町	環境水道課	781-1301	高岡郡越知町越知甲1970	0889-26-1114	0889-26-0600
梶原町	環境推進課	785-0695	高岡郡梶原町梶原1444-1	0889-65-1251	0889-40-2010
日高村	産業環境課	781-2194	高岡郡日高村本郷61-1	0889-24-4647	0889-20-1525
津野町	産業建設課(一廃)	785-0213	高岡郡津野町永野471-1	0889-55-2021	0889-55-2022
	西庁産業建設課(浄化槽)	785-0501	高岡郡津野町力石2870	0889-62-2314	0889-62-2384
四万十町	環境課	786-8501	高岡郡四万十町茂串町3-2	0880-22-3135	0880-22-0361
大月町	建設環境課	788-0302	幡多郡大月町弘見2230	0880-73-1114	0880-73-1577
三原村	住民課	787-0803	幡多郡三原村来栖野479	0880-46-2404	0880-46-2829
黒潮町	住民課	789-1992	幡多郡黒潮町入野2019-1	0880-43-2800	0880-43-2788

8 廃棄物関係一部事務組合一覧

組合名	住所	電話番号(FAX番号)	設立年月日	構成市町村名	区分	備考
芸東衛生組合	〒781-7220 室戸市佐喜浜町3770-1	0887-27-3101 (0887-27-3762)	S47.3.10	室戸市、東洋町	ごみ	佐喜浜クリーンセンター 事務局に同じ
					し尿	室戸清浄園 室戸市室津2257 0887-23-2616 相間衛生センター 安芸郡東洋町野根丙2695 0887-28-1221
中芸広域連合	〒781-6425 安芸郡安田町東島2017	0887-38-4077 (0887-32-1091)	H10.7.1	奈半利町、田野町、安田町、 北川村、馬路村	ごみ	リサイクルセンター 事務局に同じ
					し尿	衛生センター 安芸郡田野町204-7 0887-38-2514
安芸広域市町村圏事務組合	〒784-0045 安芸市伊尾木4034-1	0887-32-0322 (0887-32-0323)	H2.7.1	室戸市、安芸市、東洋町、 奈半利町、田野町、安田町、 北川村、馬路村、芸西村	ごみ	安芸広域メルトセンター 事務局に同じ
香南香美衛生組合	〒781-5231 香南市野市町深淵808	0887-56-0141 (0887-56-0192)	S37.7.11	香南市、香美市	し尿	衛生センター 事務局に同じ
香南清掃組合	〒783-0023 南国市廿枝1455	088-863-1177 (088-863-7861)	S45.6.27	南国市、香南市、香美市	ごみ	
嶺北広域行政事務組合	〒781-3601 長岡郡本山町本山995	0887-76-3177 (0887-76-3819)	S54.4.1	本山町、大豊町、土佐町、大川 村、いの町(旧本川村) 本山町、大豊町、土佐町、大川 村、いの町(旧本川村、旧吾北村)	ごみ	清掃センター 本山町木能津1691 0887-76-3532 (0887-76-2181)
					し尿	衛生センター 本山町木能津2935 0887-76-2348 (0887-76-3705)
仁淀川下流衛生事務組合	〒781-1101 土佐市高岡町甲1460-1	088-852-0783 (088-852-0797)	S39.3.2	土佐市、いの町(旧伊野町)、 春野町、日高村	し尿	衛生センター 事務局に同じ
高知中央西部焼却処理事務組合	〒781-1111 土佐市北地2290	088-852-7610 (088-852-1970)	H13.2.13	北村、高知市(旧春野町)、日高 村	ごみ	北原クリーンセンター 事務局に同じ
仁淀川中央清掃事務組合	〒781-2161 高岡郡日高村柱谷367	0889-24-5632 (0889-24-5632)	S49.8.9	いの町(旧伊野町)、日高村	ごみ	
高吾北広域町村事務組合	〒781-1301 高岡郡越知町越知甲2129-7	0889-26-2121 (0889-26-3660)	S39.1.23	佐川町、越知町、仁淀川町	ごみ	清掃センター 佐川町丙2827 0889-22-3111 (0889-22-0909)
					し尿	衛生センター 越知町越知甲41 0889-26-0305 (0889-26-2649)
高幡東部清掃組合	〒789-1301 高岡郡中土佐町久礼5966	0889-52-3538 (0889-52-3612)	S46.11.16	須崎市、中土佐町、 津野町(旧葉山村)	ごみ し尿	
津野山広域町村事務組合	〒785-0610 高岡郡椿原町椿原1444-1	0889-65-1251 (0889-40-2010)	S46.11.10	椿原町、津野町(旧東津野村)	ごみ	クリーンセンター四万十 津野町北川字桐峪1735 0889-62-3268
幡多中央環境施設組合	〒787-0151 四万十中村竹島2932-3	0880-33-1504 (0880-33-1509)	S46.8.11	四万十市、 黒潮町	ごみ	
幡多広域市町村圏事務組合	〒787-0776 四万十市上ノ土居1544	0880-31-2600 (0880-31-2626)	H10.4.1	四万十市、宿毛市、土佐清水市、 黒潮町、大月町、三原村	ごみ	幡多クリーンセンター 事務局に同じ
幡多西部消防組合	〒788-0003 宿毛市幸町10-5	0880-63-0119 (0880-63-3396)	S50.11.19	宿毛市、大月町、三原村	し尿	衛生処理センター 宿毛市和田1543-1 0880-63-5123 (0880-63-5123)

平成19年度版

## 高知県一般廃棄物処理事業の概況

発 行 高知県林業振興・環境部環境対策課  
土木部公園下水道課

制作年月 平成22年3月

印 刷 西富騰写堂  
TEL (088) 831-6820

この冊子は古紙再生紙を使用しています。