

第1回高知県特別職報酬等審議会資料

日 時：平成29年1月5日（木）

午前10時～

場 所：県庁第二応接室

目 次

| | | |
|----|--------------------------|----|
| 1 | 諮問書 | 1 |
| 2 | 高知県特別職報酬等審議会委員名簿 | 2 |
| 3 | 高知県特別職報酬等審議会条例及び同条例施行規則 | 3 |
| 4 | 特別職報酬等の改定状況 | 4 |
| 5 | 四国4県の改定の経緯 | 6 |
| 6 | 特別職報酬等の改定状況（全国） | 8 |
| 7 | 給料、報酬額（本則額） | 10 |
| 8 | 給料、報酬額（本則額）（順位別） | 12 |
| 9 | 給料、報酬額（減額後） | 15 |
| 10 | 知事の給料月額に対する割合 | 17 |
| 11 | 年間給与 | 18 |
| 12 | 特別職と一般職の報酬等の改定状況 | 24 |
| 13 | 教育長の職務について | 25 |
| 14 | 県議会議員の役割・活動等 | 26 |
| 15 | 知事、副知事及び教育長の退職手当に関する条例 | 28 |
| 16 | 知事、副知事及び教育長の退職手当の全国状況の概要 | 30 |
| 17 | 退職手当の支給割合等の全国状況 | 32 |

高知県総務部行政管理課

高知県総務部職員厚生課

1




28高行管第229号

高知県特別職報酬等審議会 様

議会の議員の議員報酬の額並びに知事、副知事及び教育長の給料の額及び退職手当の支給基準についてご審議いただきたいので、高知県特別職報酬等審議会条例第2条の規定に基づき諮問します。

平成29年1月5日

高知県知事 尾崎 正直



高 知 県

高知県特別職報酬等審議会委員名簿

(五十音順)

| 氏名 | 役職名 |
|-------------|--------------------------------|
| お折 田 晃 一 | 日本労働組合総連合会 高知県連合会 会長 |
| き 木 村 良 | 高知工科大学 研究本部長 |
| たけ 内 佳 代 | J A高知女性組織協議会 副会長 |
| つ 井 卓 智 子 | 公益財団法人 こうち男女共同参画社会づくり財団 理事長 |
| なか 田 由 季 | 高知商工会議所 女性会 会長 |
| やま 元 文 明 | 一般社団法人高知県銀行協会 会長 |
| よ 吉 澤 文 治 郎 | 土佐経済同友会 代表幹事 |

○高知県特別職報酬等審議会条例(昭和39年7月13日条例第57号)

(設置)

第1条 知事の諮問に応じ、議会の議員の議員報酬の額並びに知事、副知事及び教育長の給料の額及び退職手当の支給基準(次条において「議員報酬の額等」という。)について審議するため、高知県特別職報酬等審議会(以下「審議会」という。)を置く。

(諮問)

第2条 知事は、議員報酬の額等に関する条例の議案を議会に提出しようとするときその他必要があると認めるときは、議員報酬の額等について審議会の意見を聴くものとする。

(組織等)

第3条 審議会は、委員10人以内で組織する。

2 委員は、県の区域内の公共的団体等の代表者その他住民のうちから、必要の都度知事が委嘱する。

3 委員は、当該諮問に係る審議が終了したときは、解任されるものとする。

(会長)

第4条 審議会に会長を置き、委員の互選によって定める。

2 会長は、会務を総理し、審議会を代表する。

3 会長に事故があるとき又は会長が欠けたときは、会長があらかじめ指名した委員が、その職務を代理する。

(会議)

第5条 審議会の会議(以下この条において「会議」という。)は、会長が招集する。

2 会議の議長は、会長が当たる。

3 会議は、委員の過半数が出席しなければ議事を開くことができない。

(委任)

第6条 この条例に定めるもののほか、審議会の運営に関し必要な事項は、知事が別に定める。

○高知県特別職報酬等審議会条例施行規則(昭和39年8月25日規則第68号)

(趣旨)

第1条 この規則は、高知県特別職報酬等審議会条例(昭和39年高知県条例第57号)第6条の規定に基づき、高知県特別職報酬等審議会(以下「審議会」という。)の運営について必要な事項を定めるものとする。

(職員)

第2条 審議会に幹事及び書記を置く。

2 幹事及び書記は、総務部の行政管理課、職員厚生課及び財政課の職員のうちから知事が命ずる。

3 幹事は、会長の指示を受けて、委員を補佐する。

4 書記は、会長の指揮を受けて、庶務に従事する。

(雑則)

第3条 この規則に定めるもののほか、審議会の議事の手続その他審議会の運営に関し必要な事項は、会長が審議会にはかつて定める。

特別職報酬等の改定状況

H29. 1. 1現在

(1) 本県の状況 (報酬等の月額)

| | | | |
|-----|----------|-------|------------|
| 知事 | 1, 220千円 | 適用年月日 | 平成22年4月1日 |
| 副知事 | 940千円 | (前回) | 平成18年4月1日) |
| 教育長 | 780千円 | | |
| 議長 | 900千円 | | |
| 副議長 | 820千円 | | |
| 議員 | 770千円 | | |

(2) 全国の状況

| 適用時期 (暦年) | 団体数 | 都道府県名 |
|--------------|-----|-----------------------------------|
| 平成4年 | 1 | 北海道 |
| 平成5年 | 3 | 青森、千葉、福岡 |
| 平成6年 | 4 | 富山、石川、福井、岐阜 |
| 平成7年 | 3 | 福島、茨城、神奈川 |
| 平成8年 | 1 | 愛媛 |
| 平成9年 | 1 | 徳島 |
| 平成13年 | 1 | 広島 |
| 平成16年 | 1 | 香川 |
| 平成18年 | 11 | 宮城、秋田、山形、埼玉、京都、和歌山、岡山、佐賀、長崎、熊本、宮崎 |
| 平成19年 | 2 | 三重、大分 |
| 平成20年 | 2 | 栃木、山口 |
| 平成22年 | 3 | 群馬、山梨、 高知 |
| 平成23年 | 2 | 奈良、鹿児島 |
| 平成24年 | 1 | 島根 |
| 平成25年 | 3 | 長野、兵庫、沖縄 |
| 平成27年 | 2 | 愛知、滋賀 |
| 平成28年 | 5 | 岩手、東京、静岡、大阪、鳥取 |
| 平成29年 | 1 | 新潟 |

(3) 四国4県の状況

(単位：千円)

| 区 分 | 知 事 | 副知事 | 教育長 | 議 長 | 副議長 | 議 員 | 適用年月日 (前 回) |
|-------|-------|-------|-----|-----|-----|-----|--------------------|
| 徳 島 県 | 1,300 | 990 | 820 | 950 | 860 | 810 | 9.4.1 (5.12.1) |
| 香 川 県 | 1,285 | 980 | 810 | 940 | 850 | 800 | 16.4.1 (7.12.1) |
| 愛 媛 県 | 1,320 | 1,010 | 880 | 970 | 870 | 820 | 8.4.1 (4.4.1) |
| 高 知 県 | 1,220 | 940 | 780 | 900 | 820 | 770 | 22.4.1 (18.4.1) |

(4) 県内市町村の状況

H28.4.1現在

| 適用時期 (暦年) | 団体数 | 市 町 村 名 |
|--------------|-----|---|
| 平成14年 | 1 | 大豊町 |
| 平成15年 | 1 | 大川村 |
| 平成16年 | 1 | いの町 |
| 平成17年 | 1 | 日高村 |
| 平成18年 | 4 | 芸西村、中土佐町、越知町、黒潮町 |
| 平成19年 | 2 | 土佐町、仁淀川町 |
| 平成20年 | 1 | 四万十町 |
| 平成21年 | 1 | 馬路村 |
| 平成22年 | 10 | 四万十市、香南市、香美市、奈半利町、田野町、安田町、北川村、佐川町、津野町、三原村 |
| 平成23年 | 3 | 室戸市、安芸市、東洋町 |
| 平成24年 | 1 | 宿毛市 |
| 平成25年 | 1 | 大月町 |
| 平成26年 | 3 | 高知市、土佐清水市、本山町 |
| 平成27年 | 3 | 南国市、須崎市、梶原町 |
| 平成28年 | 1 | 土佐市、 |

※三役と議員の適用時期が異なる団体は、三役の時期で区分

※三役の中で適用時期が異なる団体は、市町村長の時期で区分

四国4県の改定の経緯

(単位:千円)

| 適用 年月日 | 議 長 | | | | 副 議 長 | | | | 議 員 | | | |
|---------------|-----|-----|-----|-----|-------|-----|-----|-----|-----|-----|-----|-----|
| | 徳島 | 香川 | 愛媛 | 高知 | 徳島 | 香川 | 愛媛 | 高知 | 徳島 | 香川 | 愛媛 | 高知 |
| 40.12.1 現在 | 120 | 150 | 130 | 120 | 100 | 120 | 115 | 100 | 85 | 95 | 105 | 85 |
| 41.4.1 | 140 | | | 140 | 115 | | | 115 | 100 | | | 100 |
| 41.12.1 | | | | | | 130 | | | | 110 | | |
| 43.1.1 | | | 160 | | | | 140 | | | | 130 | |
| 43.4.1 | 160 | 165 | | 160 | 140 | 145 | | 140 | 125 | 130 | | 125 |
| 44.9.1 | | | 190 | | | | 170 | | | | 160 | |
| 44.10.1 | | | | 200 | | | | 175 | | | | 160 |
| 44.12.1 | 200 | 200 | | | 175 | 175 | | | 160 | 160 | | |
| 46.12.1 | 255 | 255 | 255 | 255 | 225 | 225 | 225 | 225 | 210 | 210 | 210 | 210 |
| 48.10.1 | 320 | 320 | 320 | 320 | 290 | 290 | 290 | 290 | 270 | 270 | 270 | 270 |
| 49.12.1 | 400 | 420 | 400 | 400 | 360 | 360 | 360 | 360 | 330 | 330 | 330 | 330 |
| 51.12.1 | | 500 | | | | 450 | | | | 400 | | |
| 52.1.1 | 470 | | 550 | 470 | 430 | | 470 | 430 | 400 | | 420 | 400 |
| 53.12.1 | 520 | 570 | 600 | 520 | 480 | 510 | 520 | 475 | 450 | 460 | 470 | 445 |
| 55.12.1 | 610 | 620 | 650 | 610 | 550 | 560 | 570 | 550 | 510 | 510 | 510 | 510 |
| 57.7.1 | | | 690 | | | | 610 | | | | 550 | |
| 58.12.1 | 670 | 670 | | 670 | 600 | 600 | | 600 | 550 | 550 | | 550 |
| 60.12.1 | 730 | 730 | | 730 | 650 | 650 | | 650 | 600 | 600 | | 600 |
| 61.4.1 | | | 750 | | | | 670 | | | | 610 | |
| 62.12.1 | 760 | 760 | | 760 | 680 | 680 | | 680 | 630 | 630 | | 630 |
| 63.4.1 | | | 770 | | | | 690 | | | | 640 | |
| 元.12.1 | 810 | 810 | 810 | 810 | 730 | 730 | 730 | 730 | 680 | 680 | 680 | 680 |
| 3.12.1 | 880 | 880 | | 880 | 790 | 790 | | 790 | 740 | 740 | | 740 |
| 4.4.1 | | | 880 | | | | 790 | | | | 740 | |
| 5.12.1 | 920 | 920 | | 920 | 830 | 830 | | 830 | 780 | 780 | | 780 |
| 7.12.1 | | 950 | | | | | 860 | | | 810 | | |
| 8.4.1 | | | 970 | | | | 870 | | | | 820 | |
| 9.4.1 | 950 | | | | 860 | | | | 810 | | | |
| 10.4.1 | | | | 950 | | | | 860 | | | | 810 |
| 12.4.1 | | | | | | | | | | | | |
| 13.7.1 | | | | | | | | | | | | |
| 15.4.1 | | | | 940 | | | | 850 | | | | 800 |
| 16.4.1 | | 940 | | 920 | | 850 | | 840 | | 800 | | 790 |
| 18.4.1 | | | | 910 | | | | 830 | | | | 780 |
| 22.4.1 | | | | 900 | | | | 820 | | | | 770 |

【特別職報酬等の改定状況(全国)】

H29.1.1時点(単位:千円)

| 都道府県名 | 知事 | | 副知事 | | 適用日 | | 教育長 | | 適用日 | |
|----------|-------|-------|-------|-------|----------|-----------|-------|--------------|----------|-----------|
| | 現行 | 改正前 | 現行 | 改正前 | 現行 | 改正前 | 現行 | 改正前 | 現行 | 改正前 |
| 1 北海道 | 1,380 | 1,250 | 1,100 | 1,000 | H4.10.1 | H2.10.1 | 900 | 910 | H4.10.1 | H2.10.1 |
| 2 青森 | 1,270 | 1,210 | 970 | 920 | H5.12.1 | H3.10.1 | 820 | 780 | H5.12.1 | H3.10.1 |
| ↓ 3 岩手 | 1,230 | 1,240 | 950 | 960 | H28.4.1 | H18.4.1 | 750 | 760 | H28.4.1 | H27.4.1 |
| 4 宮城 | 1,310 | 1,330 | 1,020 | 1,030 | H18.4.1 | H8.10.1 | 900 | 860 | H27.4.1 | H18.4.1 |
| 5 秋田 | 1,210 | 1,270 | 930 | 970 | H18.7.1 | H5.4.1 | 770 | 800 | H18.7.1 | H12.4.1 |
| 6 山形 | 1,212 | 1,300 | 933 | 1,000 | H18.4.1 | H7.4.1 | 699 | 755 | H18.4.1 | H7.4.1 |
| 7 福島 | 1,320 | 1,290 | 1,030 | 1,000 | H7.10.1 | H6.4.1 | 890 | 860 | H7.10.1 | H6.4.1 |
| 8 茨城 | 1,340 | 1,240 | 1,080 | 970 | H7.4.1 | H4.7.1 | 910 | 830 | H7.4.1 | H4.7.1 |
| 9 栃木 | 1,290 | 1,340 | 1,010 | 1,080 | H20.1.1 | H9.4.1 | 840 | 870 | H20.1.1 | H9.4.1 |
| 10 群馬 | 1,310 | 1,330 | 1,060 | 1,080 | H22.4.1 | H6.10.1 | 930 | 940 | H22.4.1 | H6.10.1 |
| 11 埼玉 | 1,420 | 1,440 | 1,134 | 1,150 | H18.4.1 | H8.10.1 | 937 | 950 | H18.4.1 | H8.10.1 |
| 12 千葉 | 1,390 | 1,250 | 1,110 | 1,000 | H5.10.1 | H3.10.1 | 765 | 759 | H27.4.1 | H5.10.1 |
| ↑ 13 東京 | 1,456 | 1,455 | 1,189 | 1,188 | H28.4.1 | H27.4.1 | 1,107 | 1,106 | H28.4.1 | H27.4.1 |
| ↑ 14 神奈川 | 1,450 | 1,360 | 1,160 | 1,110 | H7.12.1 | H3.12.1 | 950 | 920 | H27.4.1 | H7.4.1 |
| ↑ 15 新潟 | 1,256 | 1,246 | 983 | 975 | H29.1.1 | H28.1.1 | 828 | 821 | H29.1.1 | H28.1.1 |
| 16 富山 | 1,300 | 1,170 | 1,020 | 920 | H6.1.1 | H3.4.1 | 850 | 810 | H23.4.1 | H6.1.1 |
| 17 石川 | 1,300 | 1,170 | 1,020 | 940 | H6.7.1 | H3.4.1 | 801 | 一般職の 例による | H12.4.1 | S32.12.23 |
| 18 福井 | 1,300 | 1,170 | 1,020 | 920 | H6.1.1 | H3.4.1 | 890 | 890 | H6.1.1 | H6.1.1 |
| 19 山梨 | 1,250 | 1,260 | 960 | 970 | H22.12.1 | H9.1.1 | 790 | 800 | H22.12.1 | H9.1.1 |
| 20 長野 | 1,278 | 1,282 | 985 | 988 | H25.7.1 | H20.4.1 | 814 | 817 | H25.7.1 | H20.4.1 |
| 21 岐阜 | 1,340 | 1,200 | 1,060 | 950 | H6.12.1 | H3.12.1 | 850 | 800 | H27.4.1 | H12.4.1 |
| ↑ 22 静岡 | 1,301 | 1,287 | 1,063 | 1,051 | H28.4.1 | H23.4.1 | 824 | 815 | H28.4.1 | H23.12.1 |
| ↓ 23 愛知 | 1,354 | 1,403 | 1,073 | 1,112 | H27.4.1 | H19.1.1 | 889 | 921 | H27.4.1 | H19.1.1 |
| 24 三重 | 1,280 | 1,290 | 1,010 | 1,020 | H19.4.1 | H18.4.1 | 808 | 815 | H19.4.1 | H18.4.1 |
| ↓ 25 滋賀 | 1,250 | 1,320 | 980 | 1,040 | H27.8.1 | H8.4.1 | 800 | 850 | H27.8.1 | H20.4.1 |
| 26 京都 | 1,292 | 1,390 | 1,023 | 1,100 | H18.4.1 | H8.3.1 | 809 | 870 | H18.4.1 | H13.3.30 |
| ↑ 27 大阪 | 1,520 | 1,500 | 1,050 | 1,030 | H28.4.1 | H27.11.27 | 880 | 840 | H28.4.1 | H24.4.1 |
| 28 兵庫 | 1,340 | 1,410 | 1,050 | 1,110 | H25.4.1 | H4.5.1 | 880 | 930 | H25.4.1 | H4.5.1 |
| 29 奈良 | 1,214 | 1,218 | 947 | 950 | H23.12.1 | H22.12.1 | 766 | 一般職の 例による | H25.4.1 | S32.4.1 |
| 30 和歌山 | 1,210 | 1,290 | 950 | 1,010 | H18.7.1 | H8.4.1 | 750 | 670 | H27.4.1 | H18.7.1 |
| ↑ 31 鳥取 | 1,143 | 1,131 | 900 | 890 | H28.4.1 | H28.1.1 | 690 | 681 | H28.12.1 | H28.1.1 |
| 32 島根 | 1,240 | 1,280 | 970 | 1,000 | H24.4.1 | H8.1.1 | 775 | 800 | H24.4.1 | H12.12.26 |
| 33 岡山 | 1,290 | 1,310 | 1,020 | 1,040 | H18.7.1 | H7.12.1 | 890 | 900 | H18.7.1 | H7.12.1 |
| 34 広島 | 1,389 | 1,344 | 1,091 | 1,056 | H13.1.1 | H8.1.1 | 810 | 783 | H19.4.1 | H13.4.1 |
| 35 山口 | 1,290 | 1,310 | 1,020 | 1,040 | H20.4.1 | H8.1.1 | 880 | 820 | H27.4.1 | H20.4.1 |
| 36 徳島 | 1,300 | 1,260 | 990 | 960 | H9.4.1 | H5.12.1 | 820 | 779 | H9.4.1 | H5.12.1 |
| 37 香川 | 1,285 | 1,300 | 980 | 990 | H16.4.1 | H7.12.1 | 810 | 820 | H16.4.1 | H7.12.1 |
| 38 愛媛 | 1,320 | 1,200 | 1,010 | 920 | H8.4.1 | H4.4.1 | 880 | 850 | H13.7.1 | H12.4.1 |
| 39 高知 | 1,220 | 1,240 | 940 | 950 | H22.4.1 | H18.4.1 | 780 | 790 | H22.4.1 | H18.4.1 |
| 40 福岡 | 1,350 | 1,210 | 1,080 | 960 | H5.4.1 | H2.4.1 | 880 | 780 | H5.4.1 | H2.4.1 |
| 41 佐賀 | 1,190 | 1,280 | 940 | 1,010 | H18.4.1 | H7.11.1 | 760 | 810 | H18.4.1 | H7.11.1 |
| 42 長崎 | 1,260 | 1,330 | 990 | 1,040 | H18.8.1 | H8.10.1 | 770 | 810 | H18.8.1 | H12.4.1 |
| 43 熊本 | 1,240 | 1,340 | 970 | 1,050 | H18.4.1 | H9.4.1 | 770 | 830 | H18.4.1 | H12.4.1 |
| 44 大分 | 1,240 | 1,310 | 990 | 1,045 | H19.4.1 | H8.4.1 | 765 | 810 | H19.4.1 | H8.4.1 |
| 45 宮崎 | 1,240 | 1,310 | 980 | 1,040 | H18.10.1 | H8.10.1 | 780 | 820 | H18.10.1 | H12.4.1 |
| 46 鹿児島 | 1,240 | 1,310 | 970 | 1,030 | H23.8.1 | H8.4.1 | 770 | 810 | H24.4.1 | H8.4.1 |
| 47 沖縄 | 1,230 | 1,240 | 970 | 980 | H25.4.1 | H20.4.1 | 720 | 730 | H25.4.1 | H20.4.1 |
| 平均額 | 1,294 | 1,290 | 1,014 | 1,012 | | | 829 | 830 | | |

※ 都道府県名及び金額の網掛けは、平成27年4月以降に改定のあった団体及び金額
適用日の網掛けは適用から10年以上経過

【特別職報酬【特別職報酬等の改定状況(全国)】

H29.1.1時点(単位:千円)

| 都道府県名 | 議長 | | 副議長 | | 議員 | | 適用日 | |
|---------|-------|-------|-------|-------|-------|-------|----------|-----------|
| | 現行 | 改正前 | 現行 | 改正前 | 現行 | 改正前 | 現行 | 改正前 |
| 1 北海道 | 1,160 | 1,050 | 1,040 | 950 | 900 | 820 | H4.10.1 | H2.10.1 |
| 2 青森 | 910 | 860 | 810 | 770 | 780 | 740 | H5.12.1 | H3.10.1 |
| ↓ 3 岩手 | 890 | 930 | 800 | 830 | 770 | 800 | H18.4.1 | H18.4.1 |
| 4 宮城 | 1,020 | 1,030 | 910 | 920 | 840 | 850 | H18.4.1 | H8.10.1 |
| 5 秋田 | 910 | 860 | 810 | 770 | 780 | 740 | H15.7.1 | H5.4.1 |
| 6 山形 | 867 | 930 | 774 | 830 | 746 | 800 | H18.4.1 | H7.4.1 |
| 7 福島 | 1,010 | 950 | 900 | 850 | 830 | 810 | H7.10.1 | H6.4.1 |
| 8 茨城 | 1,010 | 930 | 900 | 820 | 850 | 780 | H7.4.1 | H4.7.1 |
| 9 栃木 | 990 | 1,010 | 900 | 920 | 830 | 850 | H20.1.1 | H9.4.1 |
| 10 群馬 | 980 | 950 | 920 | 890 | 830 | 800 | H6.4.1 | H6.10.1 |
| 11 埼玉 | 1,144 | 1,160 | 1,016 | 1,030 | 927 | 940 | H18.4.1 | H8.10.1 |
| 12 千葉 | 1,110 | 1,000 | 970 | 870 | 880 | 790 | H5.10.1 | H3.10.1 |
| ↑ 13 東京 | 1,271 | 1,270 | 1,147 | 1,146 | 1,022 | 1,021 | H28.4.1 | H27.4.1 |
| 14 神奈川 | 1,200 | 1,120 | 1,080 | 1,010 | 970 | 900 | H7.12.1 | H3.12.1 |
| ↑ 15 新潟 | 973 | 965 | 851 | 844 | 780 | 774 | H29.1.1 | H28.1.1 |
| 16 富山 | 910 | 820 | 860 | 770 | 780 | 700 | H6.1.1 | H3.4.1 |
| 17 石川 | 910 | 820 | 860 | 770 | 780 | 700 | H6.7.1 | H3.4.1 |
| 18 福井 | 910 | 820 | 860 | 770 | 780 | 700 | H6.1.1 | H3.4.1 |
| 19 山梨 | 910 | 920 | 820 | 830 | 770 | 780 | H22.12.1 | H9.1.1 |
| 20 長野 | 985 | 988 | 861 | 864 | 804 | 807 | H25.7.1 | H20.4.1 |
| 21 岐阜 | 1,020 | 910 | 920 | 820 | 850 | 760 | H6.12.1 | H3.12.1 |
| ↑ 22 静岡 | 1,023 | 1,012 | 904 | 894 | 834 | 825 | H28.4.1 | H23.4.1 |
| ↓ 23 愛知 | 1,209 | 1,225 | 1,064 | 1,078 | 977 | 990 | H19.1.1 | H19.1.1 |
| 24 三重 | 1,020 | 970 | 900 | 860 | 830 | 800 | H18.4.1 | H18.4.1 |
| ↓ 25 滋賀 | 980 | 1,040 | 850 | 900 | 800 | 840 | H27.8.1 | H8.4.1 |
| 26 京都 | 1,120 | 1,050 | 1,030 | 960 | 960 | 890 | H18.4.1 | H8.3.1 |
| ↑ 27 大阪 | 1,170 | 1,030 | 1,030 | 900 | 930 | 820 | H4.4.1 | H27.11.27 |
| 28 兵庫 | 1,080 | 1,140 | 985 | 1,040 | 880 | 930 | H25.4.1 | H4.5.1 |
| 29 奈良 | 965 | 968 | 843 | 846 | 778 | 780 | H23.12.1 | H22.12.1 |
| 30 和歌山 | 950 | 1,010 | 810 | 860 | 770 | 820 | H18.7.1 | H8.4.1 |
| ↑ 31 鳥取 | 951 | 941 | 830 | 821 | 774 | 766 | H28.4.1 | H28.1.1 |
| 32 島根 | 940 | 960 | 820 | 835 | 760 | 770 | H24.4.1 | H8.1.1 |
| 33 岡山 | 1,000 | 1,020 | 900 | 910 | 840 | 850 | H18.7.1 | H7.12.1 |
| 34 広島 | 1,113 | 1,077 | 964 | 933 | 901 | 872 | H13.1.1 | H8.1.1 |
| 35 山口 | 980 | 900 | 880 | 810 | 840 | 770 | H8.1.1 | H8.1.1 |
| 36 徳島 | 950 | 920 | 860 | 830 | 810 | 780 | H9.4.1 | H5.12.1 |
| 37 香川 | 940 | 950 | 850 | 860 | 800 | 810 | H16.4.1 | H7.12.1 |
| 38 愛媛 | 970 | 880 | 870 | 790 | 820 | 740 | H8.4.1 | H4.4.1 |
| 39 高知 | 900 | 910 | 820 | 830 | 770 | 780 | H22.4.1 | H18.4.1 |
| 40 福岡 | 1,110 | 990 | 980 | 870 | 890 | 790 | H5.4.1 | H2.4.1 |
| 41 佐賀 | 940 | 1,010 | 820 | 880 | 760 | 810 | H18.4.1 | H7.11.1 |
| 42 長崎 | 990 | 1,040 | 880 | 930 | 800 | 830 | H18.8.1 | H8.10.1 |
| 43 熊本 | 970 | 1,050 | 870 | 940 | 780 | 840 | H18.4.1 | H9.4.1 |
| 44 大分 | 980 | 1,035 | 865 | 915 | 780 | 825 | H19.4.1 | H8.4.1 |
| 45 宮崎 | 980 | 1,040 | 890 | 940 | 780 | 820 | H18.10.1 | H8.10.1 |
| 46 鹿児島 | 970 | 1,030 | 870 | 920 | 780 | 820 | H24.4.1 | H8.4.1 |
| 47 沖縄 | 980 | 990 | 840 | 850 | 750 | 760 | H25.4.1 | H20.4.1 |
| 平均額 | 1,006 | 989 | 899 | 882 | 828 | 813 | | |

※ 都道府県名及び金額の網掛けは、平成27年4月以降に改定のあった団体及び金額
適用日の網掛けは適用日から10年以上経過

【給料、報酬額(本則額)】

(単位:千円)

| 都道府県名 | 知事 | | 副知事 | | 教育長 | | 議長 | | 副議長 | | 議員 | |
|--------|-------|----|-------|----|-------|----|-------|----|-------|----|-------|----|
| | 月額 | 順位 | 月額 | 順位 | 月額 | 順位 | 月額 | 順位 | 月額 | 順位 | 月額 | 順位 |
| 1 北海道 | 1,380 | 7 | 1,100 | 5 | 900 | 6 | 1,160 | 5 | 1,040 | 4 | 900 | 8 |
| 2 青森 | 1,270 | 29 | 970 | 34 | 820 | 22 | 910 | 39 | 810 | 43 | 780 | 28 |
| 3 岩手 | 1,230 | 39 | 950 | 40 | 750 | 43 | 890 | 46 | 800 | 46 | 770 | 40 |
| 4 宮城 | 1,310 | 15 | 1,020 | 17 | 900 | 6 | 1,020 | 13 | 910 | 14 | 840 | 14 |
| 5 秋田 | 1,210 | 44 | 930 | 46 | 770 | 35 | 910 | 39 | 810 | 43 | 780 | 28 |
| 6 山形 | 1,212 | 43 | 933 | 45 | 699 | 46 | 867 | 47 | 774 | 47 | 746 | 47 |
| 7 福島 | 1,320 | 13 | 1,030 | 15 | 890 | 8 | 1,010 | 16 | 900 | 16 | 830 | 18 |
| 8 茨城 | 1,340 | 10 | 1,080 | 7 | 910 | 5 | 1,010 | 16 | 900 | 16 | 850 | 12 |
| 9 栃木 | 1,290 | 23 | 1,010 | 23 | 840 | 19 | 990 | 19 | 900 | 16 | 830 | 18 |
| 10 群馬 | 1,310 | 15 | 1,060 | 11 | 930 | 4 | 980 | 22 | 920 | 12 | 830 | 18 |
| 11 埼玉 | 1,420 | 4 | 1,134 | 3 | 937 | 3 | 1,144 | 6 | 1,016 | 7 | 927 | 6 |
| 12 千葉 | 1,390 | 5 | 1,110 | 4 | 765 | 40 | 1,110 | 9 | 970 | 10 | 880 | 10 |
| 13 東京 | 1,456 | 2 | 1,189 | 1 | 1,107 | 1 | 1,271 | 1 | 1,147 | 1 | 1,022 | 1 |
| 14 神奈川 | 1,450 | 3 | 1,160 | 2 | 950 | 2 | 1,200 | 3 | 1,080 | 2 | 970 | 3 |
| 15 新潟 | 1,256 | 31 | 983 | 30 | 828 | 20 | 973 | 28 | 851 | 33 | 780 | 28 |
| 16 富山 | 1,300 | 18 | 1,020 | 17 | 850 | 17 | 910 | 39 | 860 | 29 | 780 | 28 |
| 17 石川 | 1,300 | 18 | 1,020 | 17 | 801 | 29 | 910 | 39 | 860 | 29 | 780 | 28 |
| 18 福井 | 1,300 | 18 | 1,020 | 17 | 890 | 8 | 910 | 39 | 860 | 29 | 780 | 28 |
| 19 山梨 | 1,250 | 32 | 960 | 39 | 790 | 31 | 910 | 39 | 820 | 39 | 770 | 40 |
| 20 長野 | 1,278 | 28 | 985 | 29 | 814 | 24 | 985 | 21 | 861 | 28 | 804 | 24 |
| 21 岐阜 | 1,340 | 10 | 1,060 | 11 | 850 | 17 | 1,020 | 13 | 920 | 12 | 850 | 12 |
| 22 静岡 | 1,301 | 17 | 1,063 | 10 | 824 | 21 | 1,023 | 12 | 904 | 15 | 834 | 17 |
| 23 愛知 | 1,354 | 8 | 1,073 | 9 | 889 | 11 | 1,209 | 2 | 1,064 | 3 | 977 | 2 |
| 24 三重 | 1,280 | 27 | 1,010 | 23 | 808 | 28 | 1,020 | 13 | 900 | 16 | 830 | 18 |
| 25 滋賀 | 1,250 | 32 | 980 | 31 | 800 | 30 | 980 | 22 | 850 | 34 | 800 | 25 |
| 26 京都 | 1,292 | 22 | 1,023 | 16 | 809 | 27 | 1,120 | 7 | 1,030 | 5 | 960 | 4 |
| 27 大阪 | 1,520 | 1 | 1,050 | 13 | 880 | 12 | 1,170 | 4 | 1,030 | 5 | 930 | 5 |
| 28 兵庫 | 1,340 | 10 | 1,050 | 13 | 880 | 12 | 1,080 | 11 | 985 | 8 | 880 | 10 |
| 29 奈良 | 1,214 | 42 | 947 | 42 | 766 | 39 | 965 | 32 | 843 | 36 | 778 | 38 |
| 30 和歌山 | 1,210 | 44 | 950 | 40 | 750 | 43 | 950 | 34 | 810 | 43 | 770 | 40 |
| 31 鳥取 | 1,143 | 47 | 900 | 47 | 690 | 47 | 951 | 33 | 830 | 38 | 774 | 39 |
| 32 島根 | 1,240 | 34 | 970 | 34 | 775 | 34 | 940 | 36 | 820 | 39 | 760 | 44 |
| 33 岡山 | 1,290 | 23 | 1,020 | 17 | 890 | 8 | 1,000 | 18 | 900 | 16 | 840 | 14 |
| 34 広島 | 1,389 | 6 | 1,091 | 6 | 810 | 25 | 1,113 | 8 | 964 | 11 | 901 | 7 |
| 35 山口 | 1,290 | 23 | 1,020 | 17 | 880 | 12 | 980 | 22 | 880 | 22 | 840 | 14 |
| 36 徳島 | 1,300 | 18 | 990 | 26 | 820 | 22 | 950 | 34 | 860 | 29 | 810 | 23 |
| 37 香川 | 1,285 | 26 | 980 | 31 | 810 | 25 | 940 | 36 | 850 | 34 | 800 | 25 |
| 38 愛媛 | 1,320 | 13 | 1,010 | 23 | 880 | 12 | 970 | 29 | 870 | 24 | 820 | 22 |
| 39 高知 | 1,220 | 41 | 940 | 43 | 780 | 32 | 900 | 45 | 820 | 39 | 770 | 40 |
| 40 福岡 | 1,350 | 9 | 1,080 | 7 | 880 | 12 | 1,110 | 9 | 980 | 9 | 890 | 9 |
| 41 佐賀 | 1,190 | 46 | 940 | 43 | 760 | 42 | 940 | 36 | 820 | 39 | 760 | 44 |
| 42 長崎 | 1,260 | 30 | 990 | 26 | 770 | 35 | 990 | 19 | 880 | 22 | 800 | 25 |
| 43 熊本 | 1,240 | 34 | 970 | 34 | 770 | 35 | 970 | 29 | 870 | 24 | 780 | 28 |
| 44 大分 | 1,240 | 34 | 990 | 26 | 765 | 40 | 980 | 22 | 865 | 27 | 780 | 28 |
| 45 宮崎 | 1,240 | 34 | 980 | 31 | 780 | 32 | 980 | 22 | 890 | 21 | 780 | 28 |
| 46 鹿児島 | 1,240 | 34 | 970 | 34 | 770 | 35 | 970 | 29 | 870 | 24 | 780 | 28 |
| 47 沖縄 | 1,230 | 39 | 970 | 34 | 720 | 45 | 980 | 22 | 840 | 37 | 750 | 46 |
| 平均額 | 1,294 | | 1,014 | | 829 | | 1,006 | | 899 | | 828 | |

【給料(本則額)+地域手当】

(単位:千円)

| 都道府県名 | 知事 | | | | 副知事 | | | | 教育長 | | | |
|--------|-------|--------|-------|----|-------|--------|-------|----|-------|--------|-------|----|
| | 月額 | 地域手当 | 支給額 | 順位 | 月額 | 地域手当 | 支給額 | 順位 | 月額 | 地域手当 | 支給額 | 順位 |
| 1 北海道 | 1,380 | | 1,380 | 11 | 1,100 | | 1,100 | 10 | 900 | | 900 | 11 |
| 2 青森 | 1,270 | | 1,270 | 30 | 970 | | 970 | 36 | 820 | | 820 | 25 |
| 3 岩手 | 1,230 | | 1,230 | 41 | 950 | | 950 | 42 | 750 | | 750 | 44 |
| 4 宮城 | 1,310 | 4.50% | 1,369 | 12 | 1,020 | 4.50% | 1,066 | 12 | 900 | 4.50% | 941 | 5 |
| 5 秋田 | 1,210 | | 1,210 | 45 | 930 | | 930 | 46 | 770 | | 770 | 38 |
| 6 山形 | 1,212 | | 1,212 | 44 | 933 | | 933 | 45 | 699 | | 699 | 46 |
| 7 福島 | 1,320 | | 1,320 | 17 | 1,030 | | 1,030 | 19 | 890 | | 890 | 12 |
| 8 茨城 | 1,340 | | 1,340 | 13 | 1,080 | | 1,080 | 11 | 910 | | 910 | 10 |
| 9 栃木 | 1,290 | | 1,290 | 24 | 1,010 | | 1,010 | 23 | 840 | | 840 | 21 |
| 10 群馬 | 1,310 | | 1,310 | 19 | 1,060 | | 1,060 | 14 | 930 | | 930 | 7 |
| 11 埼玉 | 1,420 | | 1,420 | 9 | 1,134 | | 1,134 | 8 | 937 | | 937 | 6 |
| 12 千葉 | 1,390 | 9.00% | 1,515 | 4 | 1,110 | 9.00% | 1,210 | 3 | 765 | 9.00% | 834 | 22 |
| 13 東京 | 1,456 | 20.00% | 1,747 | 1 | 1,189 | 20.00% | 1,427 | 1 | 1,107 | 20.00% | 1,328 | 1 |
| 14 神奈川 | 1,450 | 11.50% | 1,617 | 2 | 1,160 | 11.50% | 1,293 | 2 | 950 | 11.50% | 1,059 | 2 |
| 15 新潟 | 1,256 | | 1,256 | 33 | 983 | | 983 | 32 | 828 | | 828 | 23 |
| 16 富山 | 1,300 | 3.00% | 1,339 | 15 | 1,020 | 3.00% | 1,051 | 16 | 850 | 3.00% | 876 | 18 |
| 17 石川 | 1,300 | | 1,300 | 21 | 1,020 | | 1,020 | 20 | 801 | | 801 | 30 |
| 18 福井 | 1,300 | | 1,300 | 21 | 1,020 | | 1,020 | 20 | 890 | | 890 | 12 |
| 19 山梨 | 1,250 | | 1,250 | 34 | 960 | | 960 | 41 | 790 | | 790 | 33 |
| 20 長野 | 1,278 | | 1,278 | 28 | 985 | | 985 | 30 | 814 | | 814 | 27 |
| 21 岐阜 | 1,340 | | 1,340 | 13 | 1,060 | | 1,060 | 14 | 850 | | 850 | 20 |
| 22 静岡 | 1,301 | | 1,301 | 20 | 1,063 | | 1,063 | 13 | 824 | | 824 | 24 |
| 23 愛知 | 1,354 | 9.50% | 1,483 | 6 | 1,073 | 9.50% | 1,175 | 4 | 889 | 9.50% | 973 | 3 |
| 24 三重 | 1,280 | | 1,280 | 27 | 1,010 | | 1,010 | 23 | 808 | | 808 | 29 |
| 25 滋賀 | 1,250 | | 1,250 | 34 | 980 | | 980 | 33 | 800 | | 800 | 31 |
| 26 京都 | 1,292 | 9.15% | 1,410 | 10 | 1,023 | 9.15% | 1,117 | 9 | 809 | 9.15% | 883 | 14 |
| 27 大阪 | 1,520 | | 1,520 | 3 | 1,050 | | 1,050 | 18 | 880 | | 880 | 15 |
| 28 兵庫 | 1,340 | 9.55% | 1,468 | 7 | 1,050 | 9.55% | 1,150 | 6 | 880 | 9.55% | 964 | 4 |
| 29 奈良 | 1,214 | 4.00% | 1,263 | 31 | 947 | 4.00% | 985 | 30 | 766 | 4.00% | 797 | 32 |
| 30 和歌山 | 1,210 | 5.00% | 1,271 | 29 | 950 | 5.00% | 998 | 26 | 750 | 5.00% | 788 | 34 |
| 31 鳥取 | 1,143 | | 1,143 | 47 | 900 | | 900 | 47 | 690 | | 690 | 47 |
| 32 島根 | 1,240 | | 1,240 | 36 | 970 | | 970 | 36 | 775 | | 775 | 37 |
| 33 岡山 | 1,290 | 3.00% | 1,329 | 16 | 1,020 | 3.00% | 1,051 | 16 | 890 | 3.00% | 917 | 9 |
| 34 広島 | 1,389 | 7.04% | 1,487 | 5 | 1,091 | 7.04% | 1,168 | 5 | 810 | 7.04% | 867 | 19 |
| 35 山口 | 1,290 | | 1,290 | 24 | 1,020 | | 1,020 | 20 | 880 | | 880 | 15 |
| 36 徳島 | 1,300 | | 1,300 | 21 | 990 | | 990 | 27 | 820 | | 820 | 25 |
| 37 香川 | 1,285 | | 1,285 | 26 | 980 | | 980 | 33 | 810 | | 810 | 28 |
| 38 愛媛 | 1,320 | | 1,320 | 17 | 1,010 | | 1,010 | 23 | 880 | | 880 | 15 |
| 39 高知 | 1,220 | | 1,220 | 43 | 940 | | 940 | 43 | 780 | | 780 | 35 |
| 40 福岡 | 1,350 | 5.40% | 1,423 | 8 | 1,080 | 5.40% | 1,138 | 7 | 880 | 5.40% | 928 | 8 |
| 41 佐賀 | 1,190 | | 1,190 | 46 | 940 | | 940 | 43 | 760 | | 760 | 43 |
| 42 長崎 | 1,260 | | 1,260 | 32 | 990 | | 990 | 27 | 770 | | 770 | 38 |
| 43 熊本 | 1,240 | | 1,240 | 36 | 970 | | 970 | 36 | 770 | | 770 | 38 |
| 44 大分 | 1,240 | | 1,240 | 36 | 990 | | 990 | 27 | 765 | | 765 | 42 |
| 45 宮崎 | 1,240 | | 1,240 | 36 | 980 | | 980 | 33 | 780 | | 780 | 35 |
| 46 鹿児島 | 1,240 | | 1,240 | 36 | 970 | | 970 | 36 | 770 | | 770 | 38 |
| 47 沖縄 | 1,230 | | 1,230 | 41 | 970 | | 970 | 36 | 720 | | 720 | 45 |
| 平均額 | | | 1,324 | | | | 1,038 | | | | 848 | |

【給料、報酬額(本則額)(順位別)】

(知事) (単位:千円)

| 都道府県名 | 支給額 (本則額) | 順位 |
|-------|--------------|----|
| 大阪 | 1,520 | 1 |
| 東京 | 1,456 | 2 |
| 神奈川 | 1,450 | 3 |
| 埼玉 | 1,420 | 4 |
| 千葉 | 1,390 | 5 |
| 広島 | 1,389 | 6 |
| 北海道 | 1,380 | 7 |
| 愛知 | 1,354 | 8 |
| 福岡 | 1,350 | 9 |
| 茨城 | 1,340 | 10 |
| 岐阜 | 1,340 | 10 |
| 兵庫 | 1,340 | 10 |
| 福島 | 1,320 | 13 |
| 愛媛 | 1,320 | 13 |
| 宮城 | 1,310 | 15 |
| 群馬 | 1,310 | 15 |
| 静岡 | 1,301 | 17 |
| 富山 | 1,300 | 18 |
| 石川 | 1,300 | 18 |
| 福井 | 1,300 | 18 |
| 徳島 | 1,300 | 18 |
| 京都 | 1,292 | 22 |
| 栃木 | 1,290 | 23 |
| 岡山 | 1,290 | 23 |
| 山口 | 1,290 | 23 |
| 香川 | 1,285 | 26 |
| 三重 | 1,280 | 27 |
| 長野 | 1,278 | 28 |
| 青森 | 1,270 | 29 |
| 長崎 | 1,260 | 30 |
| 新潟 | 1,256 | 31 |
| 山梨 | 1,250 | 32 |
| 滋賀 | 1,250 | 32 |
| 島根 | 1,240 | 34 |
| 熊本 | 1,240 | 34 |
| 大分 | 1,240 | 34 |
| 宮崎 | 1,240 | 34 |
| 鹿児島 | 1,240 | 34 |
| 岩手 | 1,230 | 39 |
| 沖縄 | 1,230 | 39 |
| 高知 | 1,220 | 41 |
| 奈良 | 1,214 | 42 |
| 山形 | 1,212 | 43 |
| 秋田 | 1,210 | 44 |
| 和歌山 | 1,210 | 44 |
| 佐賀 | 1,190 | 46 |
| 鳥取 | 1,143 | 47 |
| 平均額 | 1,294 | |

(知事) (単位:千円)

| 都道府県名 | 支給額 (地域手当 を含む) | 順位 |
|-------|----------------------|----|
| 東京 | 1,747 | 1 |
| 神奈川 | 1,617 | 2 |
| 大阪 | 1,520 | 3 |
| 千葉 | 1,515 | 4 |
| 広島 | 1,487 | 5 |
| 愛知 | 1,483 | 6 |
| 兵庫 | 1,468 | 7 |
| 福岡 | 1,423 | 8 |
| 埼玉 | 1,420 | 9 |
| 京都 | 1,410 | 10 |
| 北海道 | 1,380 | 11 |
| 宮城 | 1,369 | 12 |
| 茨城 | 1,340 | 13 |
| 岐阜 | 1,340 | 13 |
| 富山 | 1,339 | 15 |
| 岡山 | 1,329 | 16 |
| 福島 | 1,320 | 17 |
| 愛媛 | 1,320 | 17 |
| 群馬 | 1,310 | 19 |
| 静岡 | 1,301 | 20 |
| 石川 | 1,300 | 21 |
| 福井 | 1,300 | 21 |
| 徳島 | 1,300 | 21 |
| 栃木 | 1,290 | 24 |
| 山口 | 1,290 | 24 |
| 香川 | 1,285 | 26 |
| 三重 | 1,280 | 27 |
| 長野 | 1,278 | 28 |
| 和歌山 | 1,271 | 29 |
| 青森 | 1,270 | 30 |
| 奈良 | 1,263 | 31 |
| 長崎 | 1,260 | 32 |
| 新潟 | 1,256 | 33 |
| 山梨 | 1,250 | 34 |
| 滋賀 | 1,250 | 34 |
| 島根 | 1,240 | 36 |
| 熊本 | 1,240 | 36 |
| 大分 | 1,240 | 36 |
| 宮崎 | 1,240 | 36 |
| 鹿児島 | 1,240 | 36 |
| 岩手 | 1,230 | 41 |
| 沖縄 | 1,230 | 41 |
| 高知 | 1,220 | 43 |
| 山形 | 1,212 | 44 |
| 秋田 | 1,210 | 45 |
| 佐賀 | 1,190 | 46 |
| 鳥取 | 1,143 | 47 |
| 平均額 | 1,324 | |

(副知事) (単位:千円)

| 都道府県名 | 支給額 (本則額) | 順位 |
|-------|--------------|----|
| 東京 | 1,189 | 1 |
| 神奈川 | 1,160 | 2 |
| 埼玉 | 1,134 | 3 |
| 千葉 | 1,110 | 4 |
| 北海道 | 1,100 | 5 |
| 広島 | 1,091 | 6 |
| 茨城 | 1,080 | 7 |
| 福岡 | 1,080 | 7 |
| 愛知 | 1,073 | 9 |
| 静岡 | 1,063 | 10 |
| 群馬 | 1,060 | 11 |
| 岐阜 | 1,060 | 11 |
| 大阪 | 1,050 | 13 |
| 兵庫 | 1,050 | 13 |
| 福島 | 1,030 | 15 |
| 京都 | 1,023 | 16 |
| 宮城 | 1,020 | 17 |
| 富山 | 1,020 | 17 |
| 石川 | 1,020 | 17 |
| 福井 | 1,020 | 17 |
| 岡山 | 1,020 | 17 |
| 山口 | 1,020 | 17 |
| 栃木 | 1,010 | 23 |
| 三重 | 1,010 | 23 |
| 愛媛 | 1,010 | 23 |
| 徳島 | 990 | 26 |
| 長崎 | 990 | 26 |
| 大分 | 990 | 26 |
| 長野 | 985 | 29 |
| 新潟 | 983 | 30 |
| 滋賀 | 980 | 31 |
| 香川 | 980 | 31 |
| 宮崎 | 980 | 31 |
| 青森 | 970 | 34 |
| 島根 | 970 | 34 |
| 熊本 | 970 | 34 |
| 鹿児島 | 970 | 34 |
| 沖縄 | 970 | 34 |
| 山梨 | 960 | 39 |
| 岩手 | 950 | 40 |
| 和歌山 | 950 | 40 |
| 奈良 | 947 | 42 |
| 高知 | 940 | 43 |
| 佐賀 | 940 | 43 |
| 山形 | 933 | 45 |
| 秋田 | 930 | 46 |
| 鳥取 | 900 | 47 |
| 平均額 | 1,014 | |

(副知事) (単位:千円)

| 都道府県名 | 支給額 (地域手当 を含む) | 順位 |
|-------|----------------------|----|
| 東京 | 1,427 | 1 |
| 神奈川 | 1,293 | 2 |
| 千葉 | 1,210 | 3 |
| 愛知 | 1,175 | 4 |
| 広島 | 1,168 | 5 |
| 兵庫 | 1,150 | 6 |
| 福岡 | 1,138 | 7 |
| 埼玉 | 1,134 | 8 |
| 京都 | 1,117 | 9 |
| 北海道 | 1,100 | 10 |
| 茨城 | 1,080 | 11 |
| 宮城 | 1,066 | 12 |
| 静岡 | 1,063 | 13 |
| 群馬 | 1,060 | 14 |
| 岐阜 | 1,060 | 14 |
| 富山 | 1,051 | 16 |
| 岡山 | 1,051 | 16 |
| 大阪 | 1,050 | 18 |
| 福島 | 1,030 | 19 |
| 石川 | 1,020 | 20 |
| 福井 | 1,020 | 20 |
| 山口 | 1,020 | 20 |
| 栃木 | 1,010 | 23 |
| 三重 | 1,010 | 23 |
| 愛媛 | 1,010 | 23 |
| 和歌山 | 998 | 26 |
| 徳島 | 990 | 27 |
| 長崎 | 990 | 27 |
| 大分 | 990 | 27 |
| 長野 | 985 | 30 |
| 奈良 | 985 | 30 |
| 新潟 | 983 | 32 |
| 滋賀 | 980 | 33 |
| 香川 | 980 | 33 |
| 宮崎 | 980 | 33 |
| 青森 | 970 | 36 |
| 島根 | 970 | 36 |
| 熊本 | 970 | 36 |
| 鹿児島 | 970 | 36 |
| 沖縄 | 970 | 36 |
| 山梨 | 960 | 41 |
| 岩手 | 950 | 42 |
| 高知 | 940 | 43 |
| 佐賀 | 940 | 43 |
| 山形 | 933 | 45 |
| 秋田 | 930 | 46 |
| 鳥取 | 900 | 47 |
| 平均額 | 1,038 | |

【給料、報酬額(本則額)(順位別)】

(教育長) (単位:千円)

| 都道府県名 | 支給額 (本則額) | 順位 |
|-------|--------------|----|
| 東京 | 1,107 | 1 |
| 神奈川 | 950 | 2 |
| 埼玉 | 937 | 3 |
| 群馬 | 930 | 4 |
| 茨城 | 910 | 5 |
| 北海道 | 900 | 6 |
| 宮城 | 900 | 6 |
| 福島 | 890 | 8 |
| 福井 | 890 | 8 |
| 岡山 | 890 | 8 |
| 愛知 | 889 | 11 |
| 大阪 | 880 | 12 |
| 兵庫 | 880 | 12 |
| 山口 | 880 | 12 |
| 愛媛 | 880 | 12 |
| 福岡 | 880 | 12 |
| 富山 | 850 | 17 |
| 岐阜 | 850 | 17 |
| 栃木 | 840 | 19 |
| 新潟 | 828 | 20 |
| 静岡 | 824 | 21 |
| 青森 | 820 | 22 |
| 徳島 | 820 | 22 |
| 長野 | 814 | 24 |
| 広島 | 810 | 25 |
| 香川 | 810 | 25 |
| 京都 | 809 | 27 |
| 三重 | 808 | 28 |
| 石川 | 801 | 29 |
| 滋賀 | 800 | 30 |
| 山梨 | 790 | 31 |
| 高知 | 780 | 32 |
| 宮崎 | 780 | 32 |
| 島根 | 775 | 34 |
| 秋田 | 770 | 35 |
| 長崎 | 770 | 35 |
| 熊本 | 770 | 35 |
| 鹿児島 | 770 | 35 |
| 奈良 | 766 | 39 |
| 千葉 | 765 | 40 |
| 大分 | 765 | 40 |
| 佐賀 | 760 | 42 |
| 岩手 | 750 | 43 |
| 和歌山 | 750 | 43 |
| 沖縄 | 720 | 45 |
| 山形 | 699 | 46 |
| 鳥取 | 690 | 47 |
| 平均額 | 829 | |

(教育長) (単位:千円)

| 都道府県名 | 支給額 (地域手当 を含む) | 順位 |
|-------|----------------------|----|
| 東京 | 1,328 | 1 |
| 神奈川 | 1,059 | 2 |
| 愛知 | 973 | 3 |
| 兵庫 | 964 | 4 |
| 宮城 | 941 | 5 |
| 埼玉 | 937 | 6 |
| 群馬 | 930 | 7 |
| 福岡 | 928 | 8 |
| 岡山 | 917 | 9 |
| 茨城 | 910 | 10 |
| 北海道 | 900 | 11 |
| 福島 | 890 | 12 |
| 福井 | 890 | 12 |
| 京都 | 883 | 14 |
| 大阪 | 880 | 15 |
| 山口 | 880 | 15 |
| 愛媛 | 880 | 15 |
| 富山 | 876 | 18 |
| 広島 | 867 | 19 |
| 岐阜 | 850 | 20 |
| 栃木 | 840 | 21 |
| 千葉 | 834 | 22 |
| 新潟 | 828 | 23 |
| 静岡 | 824 | 24 |
| 青森 | 820 | 25 |
| 徳島 | 820 | 25 |
| 長野 | 814 | 27 |
| 香川 | 810 | 28 |
| 三重 | 808 | 29 |
| 石川 | 801 | 30 |
| 滋賀 | 800 | 31 |
| 奈良 | 797 | 32 |
| 山梨 | 790 | 33 |
| 和歌山 | 788 | 34 |
| 高知 | 780 | 35 |
| 宮崎 | 780 | 35 |
| 島根 | 775 | 37 |
| 秋田 | 770 | 38 |
| 長崎 | 770 | 38 |
| 熊本 | 770 | 38 |
| 鹿児島 | 770 | 38 |
| 大分 | 765 | 42 |
| 佐賀 | 760 | 43 |
| 岩手 | 750 | 44 |
| 沖縄 | 720 | 45 |
| 山形 | 699 | 46 |
| 鳥取 | 690 | 47 |
| 平均額 | 848 | |

【給料、報酬額(本則額)(順位別)】

(議長) (単位:千円)

| 都道府県名 | 支給額 | 順位 |
|-------|-------|----|
| 東京 | 1,271 | 1 |
| 愛知 | 1,209 | 2 |
| 神奈川 | 1,200 | 3 |
| 大阪 | 1,170 | 4 |
| 北海道 | 1,160 | 5 |
| 埼玉 | 1,144 | 6 |
| 京都 | 1,120 | 7 |
| 広島 | 1,113 | 8 |
| 千葉 | 1,110 | 9 |
| 福岡 | 1,110 | 9 |
| 兵庫 | 1,080 | 11 |
| 静岡 | 1,023 | 12 |
| 宮城 | 1,020 | 13 |
| 岐阜 | 1,020 | 13 |
| 三重 | 1,020 | 13 |
| 福島 | 1,010 | 16 |
| 茨城 | 1,010 | 16 |
| 岡山 | 1,000 | 18 |
| 栃木 | 990 | 19 |
| 長崎 | 990 | 19 |
| 長野 | 985 | 21 |
| 群馬 | 980 | 22 |
| 滋賀 | 980 | 22 |
| 山口 | 980 | 22 |
| 大分 | 980 | 22 |
| 宮崎 | 980 | 22 |
| 沖縄 | 980 | 22 |
| 新潟 | 973 | 28 |
| 愛媛 | 970 | 29 |
| 熊本 | 970 | 29 |
| 鹿児島 | 970 | 29 |
| 奈良 | 965 | 32 |
| 鳥取 | 951 | 33 |
| 和歌山 | 950 | 34 |
| 徳島 | 950 | 34 |
| 島根 | 940 | 36 |
| 香川 | 940 | 36 |
| 佐賀 | 940 | 36 |
| 青森 | 910 | 39 |
| 秋田 | 910 | 39 |
| 富山 | 910 | 39 |
| 石川 | 910 | 39 |
| 福井 | 910 | 39 |
| 山梨 | 910 | 39 |
| 高知 | 900 | 45 |
| 岩手 | 890 | 46 |
| 山形 | 867 | 47 |
| 平均額 | 1,006 | |

(副議長) (単位:千円)

| 都道府県名 | 支給額 | 順位 |
|-------|-------|----|
| 東京 | 1,147 | 1 |
| 神奈川 | 1,080 | 2 |
| 愛知 | 1,064 | 3 |
| 北海道 | 1,040 | 4 |
| 京都 | 1,030 | 5 |
| 大阪 | 1,030 | 5 |
| 埼玉 | 1,016 | 7 |
| 兵庫 | 985 | 8 |
| 福岡 | 980 | 9 |
| 千葉 | 970 | 10 |
| 広島 | 964 | 11 |
| 群馬 | 920 | 12 |
| 岐阜 | 920 | 12 |
| 宮城 | 910 | 14 |
| 静岡 | 904 | 15 |
| 福島 | 900 | 16 |
| 茨城 | 900 | 16 |
| 栃木 | 900 | 16 |
| 三重 | 900 | 16 |
| 岡山 | 900 | 16 |
| 宮崎 | 890 | 21 |
| 山口 | 880 | 22 |
| 長崎 | 880 | 22 |
| 愛媛 | 870 | 24 |
| 熊本 | 870 | 24 |
| 鹿児島 | 870 | 24 |
| 大分 | 865 | 27 |
| 長野 | 861 | 28 |
| 富山 | 860 | 29 |
| 石川 | 860 | 29 |
| 福井 | 860 | 29 |
| 徳島 | 860 | 29 |
| 新潟 | 851 | 33 |
| 滋賀 | 850 | 34 |
| 香川 | 850 | 34 |
| 奈良 | 843 | 36 |
| 沖縄 | 840 | 37 |
| 鳥取 | 830 | 38 |
| 山梨 | 820 | 39 |
| 島根 | 820 | 39 |
| 高知 | 820 | 39 |
| 佐賀 | 820 | 39 |
| 青森 | 810 | 43 |
| 秋田 | 810 | 43 |
| 和歌山 | 810 | 43 |
| 岩手 | 800 | 46 |
| 山形 | 774 | 47 |
| 平均額 | 899 | |

(議員) (単位:千円)

| 都道府県名 | 支給額 | 順位 |
|-------|-------|----|
| 東京 | 1,022 | 1 |
| 愛知 | 977 | 2 |
| 神奈川 | 970 | 3 |
| 京都 | 960 | 4 |
| 大阪 | 930 | 5 |
| 埼玉 | 927 | 6 |
| 広島 | 901 | 7 |
| 北海道 | 900 | 8 |
| 福岡 | 890 | 9 |
| 千葉 | 880 | 10 |
| 兵庫 | 880 | 10 |
| 茨城 | 850 | 12 |
| 岐阜 | 850 | 12 |
| 宮城 | 840 | 14 |
| 岡山 | 840 | 14 |
| 山口 | 840 | 14 |
| 静岡 | 834 | 17 |
| 福島 | 830 | 18 |
| 栃木 | 830 | 18 |
| 群馬 | 830 | 18 |
| 三重 | 830 | 18 |
| 愛媛 | 820 | 22 |
| 徳島 | 810 | 23 |
| 長野 | 804 | 24 |
| 滋賀 | 800 | 25 |
| 香川 | 800 | 25 |
| 長崎 | 800 | 25 |
| 青森 | 780 | 28 |
| 秋田 | 780 | 28 |
| 新潟 | 780 | 28 |
| 富山 | 780 | 28 |
| 石川 | 780 | 28 |
| 福井 | 780 | 28 |
| 熊本 | 780 | 28 |
| 大分 | 780 | 28 |
| 宮崎 | 780 | 28 |
| 鹿児島 | 780 | 28 |
| 奈良 | 778 | 38 |
| 鳥取 | 774 | 39 |
| 岩手 | 770 | 40 |
| 山梨 | 770 | 40 |
| 和歌山 | 770 | 40 |
| 高知 | 770 | 40 |
| 島根 | 760 | 44 |
| 佐賀 | 760 | 44 |
| 沖縄 | 750 | 46 |
| 山形 | 746 | 47 |
| 平均額 | 828 | |

【給料、報酬額(減額後)】

(単位:千円)

| 都道府県名 | 知事 | | 副知事 | | 教育長 | | 議長 | | 副議長 | | 議員 | |
|--------|-------|----|-------|----|-------|----|-------|----|-------|----|-------|----|
| | 月額 | 順位 | 月額 | 順位 | 月額 | 順位 | 月額 | 順位 | 月額 | 順位 | 月額 | 順位 |
| 1 北海道 | 1,035 | 39 | 880 | 41 | 765 | 33 | 1,160 | 4 | 1,040 | 4 | 900 | 6 |
| 2 青森 | 1,016 | 41 | 873 | 44 | 738 | 39 | 910 | 34 | 810 | 37 | 780 | 24 |
| 3 岩手 | 1,107 | 33 | 903 | 34 | 728 | 41 | 890 | 41 | 800 | 41 | 770 | 35 |
| 4 宮城 | 1,245 | 18 | 980 | 19 | 873 | 7 | 1,020 | 11 | 910 | 13 | 840 | 11 |
| 5 秋田 | 968 | 45 | 791 | 46 | 655 | 46 | 910 | 34 | 810 | 37 | 780 | 24 |
| 6 山形 | 909 | 46 | 789 | 47 | 642 | 47 | 867 | 45 | 774 | 45 | 746 | 44 |
| 7 福島 | 1,056 | 37 | 876 | 42 | 801 | 21 | 1,010 | 14 | 900 | 15 | 830 | 16 |
| 8 茨城 | 1,139 | 30 | 972 | 24 | 829 | 14 | 910 | 34 | 800 | 41 | 750 | 42 |
| 9 栃木 | 1,161 | 27 | 940 | 30 | 798 | 24 | 990 | 17 | 900 | 15 | 830 | 16 |
| 10 群馬 | 1,310 | 7 | 1,060 | 8 | 930 | 4 | 980 | 20 | 920 | 10 | 830 | 16 |
| 11 埼玉 | 1,420 | 2 | 1,134 | 3 | 937 | 3 | 1,144 | 5 | 1,016 | 6 | 927 | 5 |
| 12 千葉 | 1,390 | 3 | 1,110 | 4 | 765 | 33 | 1,110 | 8 | 970 | 8 | 880 | 8 |
| 13 東京 | 728 | 47 | 1,189 | 1 | 1,107 | 1 | 1,271 | 1 | 1,147 | 1 | 1,022 | 1 |
| 14 神奈川 | 1,450 | 1 | 1,160 | 2 | 950 | 2 | 1,200 | 3 | 1,080 | 2 | 970 | 3 |
| 15 新潟 | 1,256 | 15 | 983 | 18 | 828 | 15 | 973 | 25 | 851 | 29 | 780 | 24 |
| 16 富山 | 1,118 | 32 | 929 | 32 | 774 | 30 | 910 | 34 | 860 | 26 | 780 | 24 |
| 17 石川 | 1,300 | 9 | 1,020 | 10 | 801 | 21 | 910 | 34 | 860 | 26 | 780 | 24 |
| 18 福井 | 1,300 | 9 | 1,020 | 10 | 890 | 5 | 910 | 34 | 860 | 26 | 780 | 24 |
| 19 山梨 | 1,250 | 16 | 960 | 29 | 790 | 26 | 910 | 34 | 820 | 34 | 770 | 35 |
| 20 長野 | 1,278 | 13 | 985 | 17 | 814 | 17 | 985 | 19 | 861 | 24 | 804 | 20 |
| 21 岐阜 | 1,340 | 6 | 1,060 | 8 | 850 | 9 | 1,020 | 11 | 920 | 10 | 850 | 10 |
| 22 静岡 | 1,301 | 8 | 1,063 | 7 | 824 | 16 | 1,023 | 10 | 904 | 14 | 834 | 15 |
| 23 愛知 | 1,084 | 35 | 1,020 | 10 | 863 | 8 | 1,209 | 2 | 1,064 | 3 | 977 | 2 |
| 24 三重 | 1,280 | 12 | 1,010 | 13 | 808 | 20 | 1,020 | 11 | 900 | 15 | 830 | 16 |
| 25 滋賀 | 1,250 | 16 | 980 | 19 | 800 | 23 | 980 | 20 | 850 | 30 | 800 | 21 |
| 26 京都 | 1,215 | 24 | 993 | 14 | 785 | 27 | 1,120 | 6 | 1,030 | 5 | 960 | 4 |
| 27 大阪 | 1,064 | 36 | 903 | 34 | 845 | 11 | 819 | 47 | 721 | 47 | 651 | 47 |
| 28 兵庫 | 1,219 | 23 | 987 | 16 | 840 | 12 | 1,000 | 16 | 924 | 9 | 840 | 11 |
| 29 奈良 | 1,093 | 34 | 900 | 36 | 728 | 41 | 860 | 46 | 750 | 46 | 700 | 46 |
| 30 和歌山 | 1,138 | 31 | 893 | 38 | 750 | 36 | 950 | 29 | 810 | 37 | 770 | 35 |
| 31 鳥取 | 1,143 | 29 | 900 | 36 | 690 | 44 | 885 | 42 | 781 | 44 | 736 | 45 |
| 32 島根 | 992 | 42 | 825 | 45 | 675 | 45 | 940 | 30 | 820 | 34 | 760 | 38 |
| 33 岡山 | 1,032 | 40 | 918 | 33 | 846 | 10 | 1,000 | 15 | 900 | 15 | 840 | 11 |
| 34 広島 | 1,389 | 4 | 1,091 | 5 | 810 | 18 | 1,113 | 7 | 916 | 12 | 856 | 9 |
| 35 山口 | 1,161 | 27 | 969 | 28 | 836 | 13 | 980 | 20 | 880 | 20 | 840 | 11 |
| 36 徳島 | 975 | 44 | 891 | 39 | 779 | 29 | 875 | 43 | 810 | 37 | 760 | 38 |
| 37 香川 | 1,285 | 11 | 980 | 19 | 810 | 18 | 940 | 30 | 850 | 30 | 800 | 21 |
| 38 愛媛 | 1,056 | 37 | 889 | 40 | 792 | 25 | 922 | 33 | 827 | 33 | 779 | 33 |
| 39 高知 | 976 | 43 | 875 | 43 | 741 | 37 | 870 | 44 | 800 | 41 | 760 | 38 |
| 40 福岡 | 1,350 | 5 | 1,080 | 6 | 880 | 6 | 1,110 | 8 | 980 | 7 | 890 | 7 |
| 41 佐賀 | 1,190 | 26 | 940 | 30 | 760 | 35 | 940 | 30 | 820 | 34 | 760 | 38 |
| 42 長崎 | 1,260 | 14 | 990 | 15 | 732 | 40 | 990 | 17 | 880 | 20 | 800 | 21 |
| 43 熊本 | 1,240 | 19 | 970 | 25 | 770 | 31 | 970 | 27 | 870 | 22 | 780 | 24 |
| 44 大分 | 1,200 | 25 | 978 | 23 | 740 | 38 | 971 | 26 | 861 | 24 | 778 | 34 |
| 45 宮崎 | 1,240 | 19 | 980 | 19 | 780 | 28 | 980 | 20 | 890 | 19 | 780 | 24 |
| 46 鹿児島 | 1,240 | 19 | 970 | 25 | 770 | 31 | 970 | 27 | 870 | 22 | 780 | 24 |
| 47 沖縄 | 1,230 | 22 | 970 | 25 | 720 | 43 | 980 | 20 | 840 | 32 | 750 | 42 |
| 平均額 | 1,178 | | 970 | | 801 | | 987 | | 882 | | 813 | |

【給料+地域手当(減額後)】

(単位:千円)

| 都道府県名 | 知事 | | | 副知事 | | | 教育長 | | |
|--------|-------|--------|----|-------|--------|----|-------|--------|----|
| | 月額 | 地域手当 | 順位 | 月額 | 地域手当 | 順位 | 月額 | 地域手当 | 順位 |
| 1 北海道 | 1,035 | | 40 | 880 | | 41 | 765 | | 35 |
| 2 青森 | 1,016 | | 41 | 873 | | 44 | 738 | | 40 |
| 3 岩手 | 1,107 | | 35 | 903 | | 36 | 728 | | 42 |
| 4 宮城 | 1,304 | 4.50% | 10 | 1,026 | 4.50% | 13 | 914 | 4.50% | 8 |
| 5 秋田 | 968 | | 45 | 791 | | 46 | 655 | | 46 |
| 6 山形 | 909 | | 46 | 789 | | 47 | 642 | | 47 |
| 7 福島 | 1,056 | | 38 | 876 | | 42 | 801 | | 23 |
| 8 茨城 | 1,139 | | 34 | 972 | | 24 | 829 | | 17 |
| 9 栃木 | 1,161 | | 29 | 940 | | 33 | 798 | | 27 |
| 10 群馬 | 1,310 | | 9 | 1,060 | | 11 | 930 | | 5 |
| 11 埼玉 | 1,420 | | 5 | 1,134 | | 6 | 937 | | 4 |
| 12 千葉 | 1,515 | 9.00% | 2 | 1,210 | 9.00% | 3 | 834 | 9.00% | 16 |
| 13 東京 | 874 | 20.00% | 47 | 1,427 | 20.00% | 1 | 1,328 | 20.00% | 1 |
| 14 神奈川 | 1,617 | 11.50% | 1 | 1,293 | 11.50% | 2 | 1,059 | 11.50% | 2 |
| 15 新潟 | 1,256 | | 18 | 983 | | 19 | 828 | | 18 |
| 16 富山 | 1,157 | 3.00% | 31 | 960 | 3.00% | 29 | 800 | 3.00% | 25 |
| 17 石川 | 1,300 | | 12 | 1,020 | | 14 | 801 | | 23 |
| 18 福井 | 1,300 | | 12 | 1,020 | | 14 | 890 | | 9 |
| 19 山梨 | 1,250 | | 19 | 960 | | 29 | 790 | | 29 |
| 20 長野 | 1,278 | | 16 | 985 | | 18 | 814 | | 20 |
| 21 岐阜 | 1,340 | | 7 | 1,060 | | 11 | 850 | | 13 |
| 22 静岡 | 1,301 | | 11 | 1,063 | | 10 | 824 | | 19 |
| 23 愛知 | 1,213 | 9.50% | 25 | 1,122 | 9.50% | 7 | 947 | 9.50% | 3 |
| 24 三重 | 1,280 | | 15 | 1,010 | | 16 | 808 | | 22 |
| 25 滋賀 | 1,250 | | 19 | 980 | | 20 | 800 | | 25 |
| 26 京都 | 1,326 | 9.15% | 8 | 1,084 | 9.15% | 9 | 859 | 9.15% | 12 |
| 27 大阪 | 1,064 | | 37 | 903 | | 36 | 845 | | 14 |
| 28 兵庫 | 1,347 | 9.55% | 6 | 1,087 | 9.55% | 8 | 924 | 9.55% | 7 |
| 29 奈良 | 1,142 | 4.00% | 33 | 938 | 4.00% | 35 | 759 | 4.00% | 37 |
| 30 和歌山 | 1,199 | 5.00% | 27 | 941 | 5.00% | 32 | 788 | 5.00% | 30 |
| 31 鳥取 | 1,143 | | 32 | 900 | | 38 | 690 | | 44 |
| 32 島根 | 992 | | 42 | 825 | | 45 | 675 | | 45 |
| 33 岡山 | 1,071 | 3.00% | 36 | 949 | 3.00% | 31 | 873 | 3.00% | 10 |
| 34 広島 | 1,487 | 7.04% | 3 | 1,168 | 7.04% | 4 | 867 | 7.04% | 11 |
| 35 山口 | 1,161 | | 29 | 969 | | 28 | 836 | | 15 |
| 36 徳島 | 975 | | 44 | 891 | | 39 | 779 | | 32 |
| 37 香川 | 1,285 | | 14 | 980 | | 20 | 810 | | 21 |
| 38 愛媛 | 1,056 | | 38 | 889 | | 40 | 792 | | 28 |
| 39 高知 | 976 | | 43 | 875 | | 43 | 741 | | 38 |
| 40 福岡 | 1,423 | 5.40% | 4 | 1,138 | 5.40% | 5 | 928 | 5.40% | 6 |
| 41 佐賀 | 1,190 | | 28 | 940 | | 33 | 760 | | 36 |
| 42 長崎 | 1,260 | | 17 | 990 | | 17 | 732 | | 41 |
| 43 熊本 | 1,240 | | 21 | 970 | | 25 | 770 | | 33 |
| 44 大分 | 1,200 | | 26 | 978 | | 23 | 740 | | 39 |
| 45 宮崎 | 1,240 | | 21 | 980 | | 20 | 780 | | 31 |
| 46 鹿児島 | 1,240 | | 21 | 970 | | 25 | 770 | | 33 |
| 47 沖縄 | 1,230 | | 24 | 970 | | 25 | 720 | | 43 |
| 平均額 | 1,204 | | | 993 | | | 820 | | |

【知事の給料月額に対する割合】

平成29年1月1日現在(単位:千円)

| 都道府県名 | 知事 | | | 副知事 | | 教育長 | | 議長 | | 副議長 | | 議員 | |
|--------|-------|-------|-------|-------|-------|-------|-------|-------|-------|-------|-------|----|-----|
| | 月額 | 月額 | 知事比 | 月額 | 知事比 | 月額 | 知事比 | 月額 | 知事比 | 月額 | 知事比 | 月額 | 知事比 |
| 1 北海道 | 1,380 | 1,100 | 79.7% | 900 | 65.2% | 1,160 | 84.1% | 1,040 | 75.4% | 900 | 65.2% | | |
| 2 青森 | 1,270 | 970 | 76.4% | 820 | 64.6% | 910 | 71.7% | 810 | 63.8% | 780 | 61.4% | | |
| 3 岩手 | 1,230 | 950 | 77.2% | 750 | 61.0% | 890 | 72.4% | 800 | 65.0% | 770 | 62.6% | | |
| 4 宮城 | 1,310 | 1,020 | 77.9% | 900 | 68.7% | 1,020 | 77.9% | 910 | 69.5% | 840 | 64.1% | | |
| 5 秋田 | 1,210 | 930 | 76.9% | 770 | 63.6% | 910 | 75.2% | 810 | 66.9% | 780 | 64.5% | | |
| 6 山形 | 1,212 | 933 | 77.0% | 699 | 57.7% | 867 | 71.5% | 774 | 63.9% | 746 | 61.6% | | |
| 7 福島 | 1,320 | 1,030 | 78.0% | 890 | 67.4% | 1,010 | 76.5% | 900 | 68.2% | 830 | 62.9% | | |
| 8 茨城 | 1,340 | 1,080 | 80.6% | 910 | 67.9% | 1,010 | 75.4% | 900 | 67.2% | 850 | 63.4% | | |
| 9 栃木 | 1,290 | 1,010 | 78.3% | 840 | 65.1% | 990 | 76.7% | 900 | 69.8% | 830 | 64.3% | | |
| 10 群馬 | 1,310 | 1,060 | 80.9% | 930 | 71.0% | 980 | 74.8% | 920 | 70.2% | 830 | 63.4% | | |
| 11 埼玉 | 1,420 | 1,134 | 79.9% | 937 | 66.0% | 1,144 | 80.6% | 1,016 | 71.5% | 927 | 65.3% | | |
| 12 千葉 | 1,390 | 1,110 | 79.9% | 765 | 55.0% | 1,110 | 79.9% | 970 | 69.8% | 880 | 63.3% | | |
| 13 東京 | 1,456 | 1,189 | 81.7% | 1,107 | 76.0% | 1,271 | 87.3% | 1,147 | 78.8% | 1,022 | 70.2% | | |
| 14 神奈川 | 1,450 | 1,160 | 80.0% | 950 | 65.5% | 1,200 | 82.8% | 1,080 | 74.5% | 970 | 66.9% | | |
| 15 新潟 | 1,256 | 983 | 78.3% | 828 | 65.9% | 973 | 77.5% | 851 | 67.8% | 780 | 62.1% | | |
| 16 富山 | 1,300 | 1,020 | 78.5% | 850 | 65.4% | 910 | 70.0% | 860 | 66.2% | 780 | 60.0% | | |
| 17 石川 | 1,300 | 1,020 | 78.5% | 801 | 61.6% | 910 | 70.0% | 860 | 66.2% | 780 | 60.0% | | |
| 18 福井 | 1,300 | 1,020 | 78.5% | 890 | 68.5% | 910 | 70.0% | 860 | 66.2% | 780 | 60.0% | | |
| 19 山梨 | 1,250 | 960 | 76.8% | 790 | 63.2% | 910 | 72.8% | 820 | 65.6% | 770 | 61.6% | | |
| 20 長野 | 1,278 | 985 | 77.1% | 814 | 63.7% | 985 | 77.1% | 861 | 67.4% | 804 | 62.9% | | |
| 21 岐阜 | 1,340 | 1,060 | 79.1% | 850 | 63.4% | 1,020 | 76.1% | 920 | 68.7% | 850 | 63.4% | | |
| 22 静岡 | 1,301 | 1,063 | 81.7% | 824 | 63.3% | 1,023 | 78.6% | 904 | 69.5% | 834 | 64.1% | | |
| 23 愛知 | 1,354 | 1,073 | 79.2% | 889 | 65.7% | 1,209 | 89.3% | 1,064 | 78.6% | 977 | 72.2% | | |
| 24 三重 | 1,280 | 1,010 | 78.9% | 808 | 63.1% | 1,020 | 79.7% | 900 | 70.3% | 830 | 64.8% | | |
| 25 滋賀 | 1,250 | 980 | 78.4% | 800 | 64.0% | 980 | 78.4% | 850 | 68.0% | 800 | 64.0% | | |
| 26 京都 | 1,292 | 1,023 | 79.2% | 809 | 62.6% | 1,120 | 86.7% | 1,030 | 79.7% | 960 | 74.3% | | |
| 27 大阪 | 1,520 | 1,050 | 69.1% | 880 | 57.9% | 1,170 | 77.0% | 1,030 | 67.8% | 930 | 61.2% | | |
| 28 兵庫 | 1,340 | 1,050 | 78.4% | 880 | 65.7% | 1,080 | 80.6% | 985 | 73.5% | 880 | 65.7% | | |
| 29 奈良 | 1,214 | 947 | 78.0% | 766 | 63.1% | 965 | 79.5% | 843 | 69.4% | 778 | 64.1% | | |
| 30 和歌山 | 1,210 | 950 | 78.5% | 750 | 62.0% | 950 | 78.5% | 810 | 66.9% | 770 | 63.6% | | |
| 31 鳥取 | 1,143 | 900 | 78.7% | 690 | 60.4% | 951 | 83.2% | 830 | 72.6% | 774 | 67.7% | | |
| 32 島根 | 1,240 | 970 | 78.2% | 775 | 62.5% | 940 | 75.8% | 820 | 66.1% | 760 | 61.3% | | |
| 33 岡山 | 1,290 | 1,020 | 79.1% | 890 | 69.0% | 1,000 | 77.5% | 900 | 69.8% | 840 | 65.1% | | |
| 34 広島 | 1,389 | 1,091 | 78.5% | 810 | 58.3% | 1,113 | 80.1% | 964 | 69.4% | 901 | 64.9% | | |
| 35 山口 | 1,290 | 1,020 | 79.1% | 880 | 68.2% | 980 | 76.0% | 880 | 68.2% | 840 | 65.1% | | |
| 36 徳島 | 1,300 | 990 | 76.2% | 820 | 63.1% | 950 | 73.1% | 860 | 66.2% | 810 | 62.3% | | |
| 37 香川 | 1,285 | 980 | 76.3% | 810 | 63.0% | 940 | 73.2% | 850 | 66.1% | 800 | 62.3% | | |
| 38 愛媛 | 1,320 | 1,010 | 76.5% | 880 | 66.7% | 970 | 73.5% | 870 | 65.9% | 820 | 62.1% | | |
| 39 高知 | 1,220 | 940 | 77.0% | 780 | 63.9% | 900 | 73.8% | 820 | 67.2% | 770 | 63.1% | | |
| 40 福岡 | 1,350 | 1,080 | 80.0% | 880 | 65.2% | 1,110 | 82.2% | 980 | 72.6% | 890 | 65.9% | | |
| 41 佐賀 | 1,190 | 940 | 79.0% | 760 | 63.9% | 940 | 79.0% | 820 | 68.9% | 760 | 63.9% | | |
| 42 長崎 | 1,260 | 990 | 78.6% | 770 | 61.1% | 990 | 78.6% | 880 | 69.8% | 800 | 63.5% | | |
| 43 熊本 | 1,240 | 970 | 78.2% | 770 | 62.1% | 970 | 78.2% | 870 | 70.2% | 780 | 62.9% | | |
| 44 大分 | 1,240 | 990 | 79.8% | 765 | 61.7% | 980 | 79.0% | 865 | 69.8% | 780 | 62.9% | | |
| 45 宮崎 | 1,240 | 980 | 79.0% | 780 | 62.9% | 980 | 79.0% | 890 | 71.8% | 780 | 62.9% | | |
| 46 鹿児島 | 1,240 | 970 | 78.2% | 770 | 62.1% | 970 | 78.2% | 870 | 70.2% | 780 | 62.9% | | |
| 47 沖縄 | 1,230 | 970 | 78.9% | 720 | 58.5% | 980 | 79.7% | 840 | 68.3% | 750 | 61.0% | | |
| 平均 | 1,294 | 1,014 | 78.4% | 829 | 64.0% | 1,006 | 77.7% | 899 | 69.4% | 828 | 63.9% | | |

【年間給与(知事)】

(単位:千円)

| 都道府県名 | 給料月額 | | | 期末手当 | | | | 年 収 | | 減額後年収 | |
|--------|--------------------|-----------------|--------------------|----------|-----------|----------|----------------|--------------|----|--------|----|
| | 給料月額 (本則額) A | 地域手 当月額 B | 毎月 支給額 C=A+B | 支給 月数 | 管理職 加算 | 役職 加算 | 年間 支給額 D | 金額 C×12+D | 順位 | 金額 | 順位 |
| 1 北海道 | 1,380 | 0 | 1,380 | 3.25 | | 45% | 6,503 | 23,063 | 11 | 18,923 | 36 |
| 2 青森 | 1,270 | 0 | 1,270 | 3.05 | | 45% | 5,617 | 20,857 | 35 | 16,685 | 44 |
| 3 岩手 | 1,230 | 0 | 1,230 | 3.25 | | 45% | 5,796 | 20,556 | 37 | 19,080 | 35 |
| 4 宮城 | 1,310 | 59 | 1,369 | 3.25 | 25% | 20% | 6,403 | 22,831 | 13 | 22,051 | 8 |
| 5 秋田 | 1,210 | 0 | 1,210 | 3.05 | | 45% | 5,351 | 19,871 | 41 | 16,967 | 43 |
| 6 山形 | 1,212 | 0 | 1,212 | 3.00 | | 45% | 5,272 | 19,816 | 42 | 16,180 | 46 |
| 7 福島 | 1,320 | 0 | 1,320 | 3.20 | | 45% | 6,125 | 21,965 | 18 | 18,797 | 38 |
| 8 茨城 | 1,340 | 0 | 1,340 | 3.25 | | 45% | 6,315 | 22,395 | 14 | 19,983 | 26 |
| 9 栃木 | 1,290 | 0 | 1,290 | 3.25 | 25% | 20% | 6,079 | 21,559 | 25 | 19,403 | 31 |
| 10 群馬 | 1,310 | 0 | 1,310 | 3.25 | | 45% | 6,173 | 21,893 | 19 | 21,893 | 9 |
| 11 埼玉 | 1,420 | 0 | 1,420 | 3.25 | | 45% | 6,692 | 23,732 | 8 | 23,732 | 4 |
| 12 千葉 | 1,390 | 125 | 1,515 | 4.30 | | 20% | 7,817 | 25,997 | 3 | 25,997 | 2 |
| 13 東京 | 1,456 | 291 | 1,747 | 3.25 | 25% | 20% | 7,996 | 28,960 | 1 | 14,486 | 47 |
| 14 神奈川 | 1,450 | 167 | 1,617 | 3.15 | 20% | 20% | 7,026 | 26,430 | 2 | 26,430 | 1 |
| 15 新潟 | 1,256 | 0 | 1,256 | 3.25 | | 45% | 5,919 | 20,991 | 32 | 20,991 | 18 |
| 16 富山 | 1,300 | 39 | 1,339 | 3.25 | | 45% | 6,310 | 22,378 | 15 | 20,194 | 23 |
| 17 石川 | 1,300 | 0 | 1,300 | 3.25 | | 45% | 6,126 | 21,726 | 21 | 21,726 | 11 |
| 18 福井 | 1,300 | 0 | 1,300 | 3.25 | | 45% | 6,126 | 21,726 | 21 | 21,726 | 11 |
| 19 山梨 | 1,250 | 0 | 1,250 | 3.25 | | 45% | 5,891 | 20,891 | 33 | 20,891 | 19 |
| 20 長野 | 1,278 | 0 | 1,278 | 3.25 | | 45% | 6,023 | 21,359 | 28 | 21,359 | 15 |
| 21 岐阜 | 1,340 | 0 | 1,340 | 4.20 | | 20% | 6,754 | 22,834 | 12 | 22,834 | 6 |
| 22 静岡 | 1,301 | 0 | 1,301 | 3.25 | | 45% | 6,131 | 21,743 | 20 | 21,743 | 10 |
| 23 愛知 | 1,354 | 129 | 1,483 | 3.25 | 25% | 20% | 6,884 | 24,680 | 6 | 20,751 | 21 |
| 24 三重 | 1,280 | 0 | 1,280 | 4.10 | | 20% | 6,298 | 21,658 | 24 | 21,658 | 13 |
| 25 滋賀 | 1,250 | 0 | 1,250 | 3.25 | 25% | 20% | 5,891 | 20,891 | 33 | 20,891 | 19 |
| 26 京都 | 1,292 | 118 | 1,410 | 3.25 | 25% | 20% | 6,549 | 23,469 | 10 | 22,068 | 7 |
| 27 大阪 | 1,520 | 0 | 1,520 | 3.85 | | 20% | 7,022 | 25,262 | 4 | 17,684 | 41 |
| 28 兵庫 | 1,340 | 128 | 1,468 | 3.25 | 25% | 20% | 6,814 | 24,430 | 7 | 21,071 | 16 |
| 29 奈良 | 1,214 | 49 | 1,263 | 3.25 | 25% | 20% | 5,912 | 21,068 | 30 | 19,616 | 30 |
| 30 和歌山 | 1,210 | 61 | 1,271 | 3.25 | 25% | 20% | 5,940 | 21,192 | 29 | 19,972 | 27 |
| 31 鳥取 | 1,143 | 0 | 1,143 | 2.69 | | 45% | 4,458 | 18,174 | 47 | 18,174 | 39 |
| 32 島根 | 1,240 | 0 | 1,240 | 3.05 | | 45% | 5,484 | 20,364 | 39 | 16,291 | 45 |
| 33 岡山 | 1,290 | 39 | 1,329 | 3.25 | 25% | 20% | 6,231 | 22,179 | 16 | 19,083 | 34 |
| 34 広島 | 1,389 | 98 | 1,487 | 3.25 | 25% | 20% | 6,928 | 24,772 | 5 | 24,772 | 3 |
| 35 山口 | 1,290 | 0 | 1,290 | 3.25 | | 45% | 6,079 | 21,559 | 25 | 20,011 | 25 |
| 36 徳島 | 1,300 | 0 | 1,300 | 3.25 | | 45% | 6,126 | 21,726 | 21 | 17,826 | 40 |
| 37 香川 | 1,285 | 0 | 1,285 | 3.25 | | 45% | 6,056 | 21,476 | 27 | 21,476 | 14 |
| 38 愛媛 | 1,320 | 0 | 1,320 | 3.25 | | 45% | 6,221 | 22,061 | 17 | 18,893 | 37 |
| 39 高知 | 1,220 | 0 | 1,220 | 3.00 | | 45% | 5,307 | 19,947 | 40 | 17,019 | 42 |
| 40 福岡 | 1,350 | 73 | 1,423 | 3.25 | 25% | 20% | 6,647 | 23,723 | 9 | 23,723 | 5 |
| 41 佐賀 | 1,190 | 0 | 1,190 | 3.25 | | 30% | 5,028 | 19,308 | 46 | 19,308 | 33 |
| 42 長崎 | 1,260 | 0 | 1,260 | 3.25 | | 45% | 5,938 | 21,058 | 31 | 21,058 | 17 |
| 43 熊本 | 1,240 | 0 | 1,240 | 3.15 | | 45% | 5,664 | 20,544 | 38 | 20,544 | 22 |
| 44 大分 | 1,240 | 0 | 1,240 | 3.25 | | 45% | 5,844 | 20,724 | 36 | 20,055 | 24 |
| 45 宮崎 | 1,240 | 0 | 1,240 | 3.25 | | 20% | 4,836 | 19,716 | 43 | 19,716 | 28 |
| 46 鹿児島 | 1,240 | 0 | 1,240 | 3.25 | | 20% | 4,836 | 19,716 | 43 | 19,716 | 28 |
| 47 沖縄 | 1,230 | 0 | 1,230 | 3.10 | | 20% | 4,576 | 19,336 | 45 | 19,336 | 32 |
| 平均額 | 1,294 | | 1,324 | | | | 6,085 | 21,970 | | 20,272 | |

【年間給与(副知事)】

(単位:千円)

| 都道府県名 | 給料月額 | | | 期末手当 | | | | 年 取 | | 減額後年取 | |
|----------|--------------------|-----------------|--------------------|----------|-----------|----------|----------------|--------------|----|--------|----|
| | 給料月額 (本則額) A | 地域手 当月額 B | 毎月 支給額 C=A+B | 支給 月数 | 管理職 加算 | 役職 加算 | 年間 支給額 D | 金額 C×12+D | 順位 | 金額 | 順位 |
| 1 北海道 | 1,100 | 0 | 1,100 | 3.25 | | 45% | 5,184 | 18,384 | 10 | 15,744 | 30 |
| 2 青 森 | 970 | 0 | 970 | 3.05 | | 45% | 4,290 | 15,930 | 37 | 14,337 | 43 |
| 3 岩 手 | 950 | 0 | 950 | 3.25 | | 45% | 4,477 | 15,877 | 39 | 15,313 | 37 |
| 4 宮 城 | 1,020 | 46 | 1,066 | 3.25 | 25% | 20% | 4,986 | 17,778 | 13 | 17,298 | 12 |
| 5 秋 田 | 930 | 0 | 930 | 3.05 | | 45% | 4,113 | 15,273 | 43 | 13,605 | 45 |
| 6 山 形 | 933 | 0 | 933 | 3.00 | | 45% | 4,059 | 15,255 | 44 | 13,527 | 47 |
| 7 福 島 | 1,030 | 0 | 1,030 | 3.20 | | 45% | 4,779 | 17,139 | 19 | 15,291 | 38 |
| 8 茨 城 | 1,080 | 0 | 1,080 | 3.25 | | 45% | 5,090 | 18,050 | 12 | 16,754 | 17 |
| 9 栃 木 | 1,010 | 0 | 1,010 | 3.25 | 25% | 20% | 4,760 | 16,880 | 24 | 15,706 | 31 |
| 10 群 馬 | 1,060 | 0 | 1,060 | 3.25 | | 45% | 4,995 | 17,715 | 15 | 17,715 | 11 |
| 11 埼 玉 | 1,134 | 0 | 1,134 | 3.25 | | 45% | 5,344 | 18,952 | 8 | 18,952 | 6 |
| 12 千 葉 | 1,110 | 100 | 1,210 | 4.30 | | 20% | 6,244 | 20,764 | 3 | 20,764 | 3 |
| 13 東 京 | 1,189 | 238 | 1,427 | 3.25 | 25% | 20% | 6,531 | 23,655 | 1 | 23,655 | 1 |
| 14 神奈川 | 1,160 | 133 | 1,293 | 3.15 | 20% | 20% | 5,618 | 21,134 | 2 | 21,134 | 2 |
| 15 新 潟 | 983 | 0 | 983 | 3.25 | | 45% | 4,632 | 16,428 | 32 | 16,428 | 21 |
| 16 富 山 | 1,020 | 31 | 1,051 | 3.25 | | 45% | 4,953 | 17,565 | 16 | 16,473 | 18 |
| 17 石 川 | 1,020 | 0 | 1,020 | 3.25 | | 45% | 4,807 | 17,047 | 21 | 17,047 | 14 |
| 18 福 井 | 1,020 | 0 | 1,020 | 3.25 | | 45% | 4,807 | 17,047 | 21 | 17,047 | 14 |
| 19 山 梨 | 960 | 0 | 960 | 3.25 | | 45% | 4,524 | 16,044 | 36 | 16,044 | 28 |
| 20 長 野 | 985 | 0 | 985 | 3.25 | | 45% | 4,642 | 16,462 | 30 | 16,462 | 19 |
| 21 岐 阜 | 1,060 | 0 | 1,060 | 4.20 | | 20% | 5,342 | 18,062 | 11 | 18,062 | 8 |
| 22 静 岡 | 1,063 | 0 | 1,063 | 3.25 | | 45% | 5,009 | 17,765 | 14 | 17,765 | 10 |
| 23 愛 知 | 1,073 | 102 | 1,175 | 3.25 | 25% | 20% | 5,454 | 19,554 | 4 | 18,646 | 7 |
| 24 三 重 | 1,010 | 0 | 1,010 | 4.10 | | 20% | 4,969 | 17,089 | 20 | 17,089 | 13 |
| 25 滋 賀 | 980 | 0 | 980 | 3.25 | 25% | 20% | 4,618 | 16,378 | 33 | 16,378 | 22 |
| 26 京 都 | 1,023 | 94 | 1,117 | 3.25 | 25% | 20% | 5,187 | 18,591 | 9 | 18,040 | 9 |
| 27 大 阪 | 1,050 | 0 | 1,050 | 3.85 | | 20% | 4,851 | 17,451 | 18 | 14,959 | 41 |
| 28 兵 庫 | 1,050 | 100 | 1,150 | 3.25 | 25% | 20% | 5,338 | 19,138 | 6 | 17,016 | 16 |
| 29 奈 良 | 947 | 38 | 985 | 3.25 | 25% | 20% | 4,611 | 16,431 | 31 | 15,867 | 29 |
| 30 和歌山 | 950 | 48 | 998 | 3.25 | 25% | 20% | 4,664 | 16,640 | 26 | 15,676 | 32 |
| 31 鳥 取 | 900 | 0 | 900 | 2.69 | | 45% | 3,510 | 14,310 | 47 | 14,310 | 44 |
| 32 島 根 | 970 | 0 | 970 | 3.05 | | 45% | 4,290 | 15,930 | 37 | 13,546 | 46 |
| 33 岡 山 | 1,020 | 31 | 1,051 | 3.25 | 25% | 20% | 4,928 | 17,540 | 17 | 16,316 | 25 |
| 34 広 島 | 1,091 | 77 | 1,168 | 3.25 | 25% | 20% | 5,442 | 19,458 | 5 | 19,458 | 4 |
| 35 山 口 | 1,020 | 0 | 1,020 | 3.25 | | 45% | 4,807 | 17,047 | 21 | 16,435 | 20 |
| 36 徳 島 | 990 | 0 | 990 | 3.25 | | 45% | 4,665 | 16,545 | 27 | 15,357 | 36 |
| 37 香 川 | 980 | 0 | 980 | 3.25 | | 45% | 4,618 | 16,378 | 33 | 16,378 | 22 |
| 38 愛 媛 | 1,010 | 0 | 1,010 | 3.25 | | 45% | 4,760 | 16,880 | 24 | 15,428 | 34 |
| 39 高 知 | 940 | 0 | 940 | 3.00 | | 45% | 4,089 | 15,369 | 42 | 14,589 | 42 |
| 40 福 岡 | 1,080 | 58 | 1,138 | 3.25 | 25% | 20% | 5,316 | 18,972 | 7 | 18,972 | 5 |
| 41 佐 賀 | 940 | 0 | 940 | 3.25 | | 30% | 3,972 | 15,252 | 45 | 15,252 | 39 |
| 42 長 崎 | 990 | 0 | 990 | 3.25 | | 45% | 4,665 | 16,545 | 27 | 16,219 | 26 |
| 43 熊 本 | 970 | 0 | 970 | 3.15 | | 45% | 4,430 | 16,070 | 35 | 16,070 | 27 |
| 44 大 分 | 990 | 0 | 990 | 3.25 | | 45% | 4,665 | 16,545 | 27 | 16,345 | 24 |
| 45 宮 崎 | 980 | 0 | 980 | 3.25 | | 20% | 3,822 | 15,582 | 40 | 15,582 | 33 |
| 46 鹿 児 島 | 970 | 0 | 970 | 3.25 | | 20% | 3,783 | 15,423 | 41 | 15,423 | 35 |
| 47 沖 縄 | 970 | 0 | 970 | 3.10 | | 20% | 3,608 | 15,248 | 46 | 15,248 | 40 |
| 平均額 | 1,014 | | 1,038 | | | | 4,771 | 17,225 | | 16,590 | |

【年間給与(教育長)】

(単位:千円)

| 都道府県名 | 給料月額 | | | 期末手当 | | | | 年 収 | | 減額後年収 | |
|--------|--------------------|-----------------|--------------------|----------|-----------|----------|----------------|--------|----|--------|----|
| | 給料月額 (本則額) A | 地域手 当月額 B | 毎月 支給額 C=A+B | 支給 月数 | 管理職 加算 | 役職 加算 | 年間 支給額 D | C×12+D | 順位 | 金額 | 順位 |
| 1 北海道 | 900 | 0 | 900 | 3.10 | | 45% | 4,046 | 14,846 | 11 | 13,226 | 24 |
| 2 青森 | 820 | 0 | 820 | 2.95 | | 45% | 3,508 | 13,348 | 28 | 12,013 | 39 |
| 3 岩手 | 750 | 0 | 750 | 2.95 | | 45% | 3,208 | 12,208 | 42 | 11,944 | 41 |
| 4 宮城 | 900 | 41 | 941 | 3.00 | 25% | 20% | 4,063 | 15,355 | 6 | 15,031 | 7 |
| 5 秋田 | 770 | 0 | 770 | 2.95 | | 45% | 3,294 | 12,534 | 39 | 11,154 | 44 |
| 6 山形 | 699 | 0 | 699 | 3.10 | | 40% | 3,034 | 11,422 | 45 | 10,738 | 47 |
| 7 福島 | 890 | 0 | 890 | 3.05 | | 45% | 3,936 | 14,616 | 14 | 13,548 | 21 |
| 8 茨城 | 910 | 0 | 910 | 3.10 | | 45% | 4,090 | 15,010 | 10 | 14,038 | 15 |
| 9 栃木 | 840 | 0 | 840 | 3.10 | 25% | 20% | 3,776 | 13,856 | 22 | 13,163 | 28 |
| 10 群馬 | 930 | 0 | 930 | 3.10 | | 45% | 4,180 | 15,340 | 7 | 15,340 | 5 |
| 11 埼玉 | 937 | 0 | 937 | 3.10 | | 45% | 4,212 | 15,456 | 5 | 15,456 | 4 |
| 12 千葉 | 765 | 69 | 834 | 4.10 | | 20% | 4,103 | 14,111 | 21 | 14,111 | 14 |
| 13 東京 | 1,107 | 221 | 1,328 | 3.20 | 25% | 20% | 5,985 | 21,921 | 1 | 21,921 | 1 |
| 14 神奈川 | 950 | 109 | 1,059 | 3.15 | 20% | 20% | 4,602 | 17,310 | 2 | 17,310 | 2 |
| 15 新潟 | 828 | 0 | 828 | 3.10 | | 45% | 3,722 | 13,658 | 24 | 13,658 | 19 |
| 16 富山 | 850 | 26 | 876 | 3.10 | | 45% | 3,938 | 14,450 | 18 | 13,538 | 22 |
| 17 石川 | 801 | 0 | 801 | 3.10 | | 45% | 3,600 | 13,212 | 30 | 13,212 | 25 |
| 18 福井 | 890 | 0 | 890 | 3.10 | | 45% | 4,001 | 14,681 | 12 | 14,681 | 8 |
| 19 山梨 | 790 | 0 | 790 | 3.10 | | 45% | 3,551 | 13,031 | 33 | 13,031 | 30 |
| 20 長野 | 814 | 0 | 814 | 3.25 | | 45% | 3,836 | 13,604 | 25 | 13,604 | 20 |
| 21 岐阜 | 850 | 0 | 850 | 4.05 | | 20% | 4,131 | 14,331 | 19 | 14,331 | 11 |
| 22 静岡 | 824 | 0 | 824 | 3.10 | | 30% | 3,321 | 13,209 | 31 | 13,209 | 26 |
| 23 愛知 | 889 | 84 | 973 | 3.10 | 25% | 20% | 4,309 | 15,985 | 3 | 15,673 | 3 |
| 24 三重 | 808 | 0 | 808 | 4.10 | | 20% | 3,975 | 13,671 | 23 | 13,671 | 18 |
| 25 滋賀 | 800 | 0 | 800 | 3.10 | 25% | 20% | 3,596 | 13,196 | 32 | 13,196 | 27 |
| 26 京都 | 809 | 74 | 883 | 3.10 | 25% | 20% | 3,912 | 14,509 | 17 | 14,220 | 13 |
| 27 大阪 | 880 | 0 | 880 | 3.85 | | 20% | 4,066 | 14,626 | 13 | 13,799 | 17 |
| 28 兵庫 | 880 | 84 | 964 | 3.10 | 25% | 20% | 4,268 | 15,836 | 4 | 14,332 | 10 |
| 29 奈良 | 766 | 31 | 797 | 3.25 | 25% | 20% | 3,731 | 13,295 | 29 | 12,839 | 33 |
| 30 和歌山 | 750 | 38 | 788 | 3.10 | 25% | 20% | 3,513 | 12,969 | 34 | 12,969 | 32 |
| 31 鳥取 | 690 | 0 | 690 | 2.76 | | 45% | 2,761 | 11,041 | 47 | 11,041 | 45 |
| 32 島根 | 775 | 0 | 775 | 2.90 | | 45% | 3,259 | 12,559 | 38 | 10,935 | 46 |
| 33 岡山 | 890 | 27 | 917 | 3.10 | 25% | 20% | 4,101 | 15,105 | 9 | 14,577 | 9 |
| 34 広島 | 810 | 57 | 867 | 3.10 | 25% | 20% | 3,853 | 14,257 | 20 | 14,257 | 12 |
| 35 山口 | 880 | 0 | 880 | 3.10 | | 45% | 3,956 | 14,516 | 15 | 13,988 | 16 |
| 36 徳島 | 820 | 0 | 820 | 3.10 | | 45% | 3,686 | 13,526 | 26 | 13,034 | 29 |
| 37 香川 | 810 | 0 | 810 | 3.10 | | 45% | 3,641 | 13,361 | 27 | 13,361 | 23 |
| 38 愛媛 | 880 | 0 | 880 | 3.10 | | 45% | 3,956 | 14,516 | 15 | 12,985 | 31 |
| 39 高知 | 780 | 0 | 780 | 2.95 | | 40% | 3,221 | 12,581 | 37 | 12,113 | 37 |
| 40 福岡 | 880 | 48 | 928 | 3.10 | 25% | 20% | 4,134 | 15,270 | 8 | 15,270 | 6 |
| 41 佐賀 | 760 | 0 | 760 | 3.10 | | 20% | 2,827 | 11,947 | 44 | 11,947 | 40 |
| 42 長崎 | 770 | 0 | 770 | 2.95 | | 45% | 3,294 | 12,534 | 39 | 11,913 | 42 |
| 43 熊本 | 770 | 0 | 770 | 3.10 | | 45% | 3,461 | 12,701 | 35 | 12,701 | 34 |
| 44 大分 | 765 | 0 | 765 | 3.10 | | 45% | 3,439 | 12,619 | 36 | 12,206 | 36 |
| 45 宮崎 | 780 | 0 | 780 | 3.25 | | 20% | 3,042 | 12,402 | 41 | 12,402 | 35 |
| 46 鹿児島 | 770 | 0 | 770 | 3.10 | | 20% | 2,864 | 12,104 | 43 | 12,104 | 38 |
| 47 沖縄 | 720 | 0 | 720 | 3.10 | | 20% | 2,678 | 11,318 | 46 | 11,318 | 43 |
| 平均額 | 829 | | 848 | | | | 3,738 | 13,914 | | 13,513 | |

【年間給与(議長)】

(単位:千円)

| 都道府県名 | 報酬月額 (本則額) A | 期末手当 | | | | 年 収 | | 減額後年収 | |
|----------|--------------------|----------|-----------|----------|----------------|--------------|----|--------|----|
| | | 支給 月数 | 管理職 加算 | 役職 加算 | 年間 支給額 B | 金額 A×12+B | 順位 | 金額 | 順位 |
| 1 北海道 | 1,160 | 3.25 | | 45% | 5,467 | 19,387 | 5 | 19,387 | 4 |
| 2 青 森 | 910 | 3.05 | | 45% | 4,024 | 14,944 | 43 | 14,944 | 41 |
| 3 岩 手 | 890 | 3.25 | | 45% | 4,194 | 14,874 | 45 | 14,874 | 43 |
| 4 宮 城 | 1,020 | 3.25 | | 45% | 4,807 | 17,047 | 15 | 17,047 | 14 |
| 5 秋 田 | 910 | 3.050 | | 45% | 4,024 | 14,944 | 43 | 14,944 | 41 |
| 6 山 形 | 867 | 3.00 | | 45% | 3,771 | 14,175 | 47 | 14,175 | 46 |
| 7 福 島 | 1,010 | 3.20 | | 45% | 4,686 | 16,806 | 17 | 16,806 | 15 |
| 8 茨 城 | 1,010 | 3.25 | | 45% | 4,760 | 16,880 | 16 | 15,208 | 35 |
| 9 栃 木 | 990 | 3.25 | 25% | 20% | 4,665 | 16,545 | 19 | 16,545 | 17 |
| 10 群 馬 | 980 | 3.25 | | 45% | 4,618 | 16,378 | 22 | 16,378 | 19 |
| 11 埼 玉 | 1,144 | 3.25 | | 45% | 5,391 | 19,119 | 6 | 19,119 | 5 |
| 12 千 葉 | 1,110 | 4.30 | | 20% | 5,728 | 19,048 | 7 | 19,048 | 6 |
| 13 東 京 | 1,271 | 3.25 | | 45% | 5,990 | 21,242 | 1 | 21,242 | 1 |
| 14 神奈川 | 1,200 | 4.20 | | 20% | 6,048 | 20,448 | 2 | 20,448 | 2 |
| 15 新 潟 | 973 | 3.25 | | 45% | 4,585 | 16,261 | 26 | 16,261 | 23 |
| 16 富 山 | 910 | 3.25 | | 45% | 4,288 | 15,208 | 38 | 15,208 | 35 |
| 17 石 川 | 910 | 3.25 | | 45% | 4,288 | 15,208 | 38 | 15,208 | 35 |
| 18 福 井 | 910 | 3.25 | | 45% | 4,288 | 15,208 | 38 | 15,208 | 35 |
| 19 山 梨 | 910 | 3.25 | | 45% | 4,288 | 15,208 | 38 | 15,208 | 35 |
| 20 長 野 | 985 | 3.25 | | 45% | 4,642 | 16,462 | 21 | 16,462 | 18 |
| 21 岐 阜 | 1,020 | 4.20 | | 20% | 5,141 | 17,381 | 12 | 17,381 | 10 |
| 22 静 岡 | 1,023 | 3.25 | | 45% | 4,821 | 17,097 | 14 | 17,097 | 12 |
| 23 愛 知 | 1,209 | 3.25 | 25% | 20% | 5,697 | 20,205 | 3 | 20,205 | 3 |
| 24 三 重 | 1,020 | 4.10 | | 20% | 5,018 | 17,258 | 13 | 17,258 | 11 |
| 25 滋 賀 | 980 | 3.25 | | 45% | 4,618 | 16,378 | 22 | 16,378 | 19 |
| 26 京 都 | 1,120 | 3.20 | | 45% | 5,197 | 18,637 | 8 | 18,637 | 7 |
| 27 大 阪 | 1,170 | 3.85 | | 20% | 5,405 | 19,445 | 4 | 15,233 | 34 |
| 28 兵 庫 | 1,080 | 3.25 | | 45% | 5,090 | 18,050 | 11 | 17,085 | 13 |
| 29 奈 良 | 965 | 3.25 | | 45% | 4,548 | 16,128 | 28 | 14,868 | 44 |
| 30 和歌山 | 950 | 3.25 | | 45% | 4,477 | 15,877 | 30 | 15,877 | 26 |
| 31 鳥 取 | 951 | 2.69 | | 45% | 3,709 | 15,121 | 42 | 14,069 | 47 |
| 32 島 根 | 940 | 3.05 | | 45% | 4,157 | 15,437 | 34 | 15,437 | 30 |
| 33 岡 山 | 1,000 | 3.25 | | 45% | 4,713 | 16,713 | 18 | 16,713 | 16 |
| 34 広 島 | 1,113 | 3.25 | 25% | 20% | 5,245 | 18,601 | 9 | 18,601 | 8 |
| 35 山 口 | 980 | 3.25 | | 45% | 4,618 | 16,378 | 22 | 16,378 | 19 |
| 36 徳 島 | 950 | 3.25 | | 45% | 4,477 | 15,877 | 30 | 14,977 | 40 |
| 37 香 川 | 940 | 3.25 | | 45% | 4,430 | 15,710 | 32 | 15,710 | 27 |
| 38 愛 媛 | 970 | 3.25 | | 45% | 4,571 | 16,211 | 27 | 15,635 | 28 |
| 39 高 知 | 900 | 3.00 | | 45% | 3,915 | 14,715 | 46 | 14,355 | 45 |
| 40 福 岡 | 1,110 | 3.25 | | 45% | 5,231 | 18,551 | 10 | 18,551 | 9 |
| 41 佐 賀 | 940 | 3.25 | | 30% | 3,972 | 15,252 | 37 | 15,252 | 33 |
| 42 長 崎 | 990 | 3.25 | | 45% | 4,665 | 16,545 | 19 | 16,312 | 22 |
| 43 熊 本 | 970 | 3.15 | | 45% | 4,430 | 16,070 | 29 | 16,070 | 25 |
| 44 大 分 | 980 | 3.25 | | 45% | 4,618 | 16,378 | 22 | 16,228 | 24 |
| 45 宮 崎 | 980 | 3.25 | | 20% | 3,822 | 15,582 | 33 | 15,582 | 29 |
| 46 鹿 児 島 | 970 | 3.25 | | 20% | 3,783 | 15,423 | 35 | 15,423 | 31 |
| 47 沖 縄 | 980 | 3.10 | | 20% | 3,646 | 15,406 | 36 | 15,406 | 32 |
| 平均額 | 1,006 | | | | 4,650 | 16,720 | | 16,477 | |

【年間給与(副議長)】

(単位:千円)

| 都道府県名 | 報酬月額 (本則額) A | 期末手当 | | | | 年 取 | | 減額後年取 | |
|--------|--------------------|----------|-----------|----------|----------------|--------------|----|--------|----|
| | | 支給 月数 | 管理職 加算 | 役職 加算 | 年間 支給額 B | 金額 A×12+B | 順位 | 金額 | 順位 |
| 1 北海道 | 1,040 | 3.25 | | 45% | 4,901 | 17,381 | 4 | 17,381 | 4 |
| 2 青森 | 810 | 3.05 | | 45% | 3,582 | 13,302 | 43 | 13,302 | 41 |
| 3 岩手 | 800 | 3.25 | | 45% | 3,770 | 13,370 | 41 | 13,370 | 38 |
| 4 宮城 | 910 | 3.25 | | 45% | 4,288 | 15,208 | 15 | 15,208 | 14 |
| 5 秋田 | 810 | 3.050 | | 45% | 3,582 | 13,302 | 43 | 13,302 | 41 |
| 6 山形 | 774 | 3.00 | | 45% | 3,367 | 12,655 | 47 | 12,655 | 46 |
| 7 福島 | 900 | 3.20 | | 45% | 4,176 | 14,976 | 20 | 14,976 | 18 |
| 8 茨城 | 900 | 3.25 | | 45% | 4,241 | 15,041 | 17 | 13,370 | 38 |
| 9 栃木 | 900 | 3.25 | 25% | 20% | 4,241 | 15,041 | 17 | 15,041 | 16 |
| 10 群馬 | 920 | 3.25 | | 45% | 4,336 | 15,376 | 13 | 15,376 | 12 |
| 11 埼玉 | 1,016 | 3.25 | | 45% | 4,788 | 16,980 | 7 | 16,980 | 6 |
| 12 千葉 | 970 | 4.30 | | 20% | 5,005 | 16,645 | 8 | 16,645 | 7 |
| 13 東京 | 1,147 | 3.25 | | 45% | 5,405 | 19,169 | 1 | 19,169 | 1 |
| 14 神奈川 | 1,080 | 4.20 | | 20% | 5,443 | 18,403 | 2 | 18,403 | 2 |
| 15 新潟 | 851 | 3.25 | | 45% | 4,010 | 14,222 | 30 | 14,222 | 26 |
| 16 富山 | 860 | 3.25 | | 45% | 4,053 | 14,373 | 27 | 14,373 | 24 |
| 17 石川 | 860 | 3.10 | | 45% | 3,866 | 14,186 | 33 | 14,186 | 29 |
| 18 福井 | 860 | 3.25 | | 45% | 4,053 | 14,373 | 27 | 14,373 | 24 |
| 19 山梨 | 820 | 3.25 | | 45% | 3,864 | 13,704 | 37 | 13,704 | 34 |
| 20 長野 | 861 | 3.25 | | 45% | 4,057 | 14,389 | 26 | 14,389 | 22 |
| 21 岐阜 | 920 | 4.20 | | 20% | 4,637 | 15,677 | 12 | 15,677 | 10 |
| 22 静岡 | 904 | 3.25 | | 45% | 4,260 | 15,108 | 16 | 15,108 | 15 |
| 23 愛知 | 1,064 | 3.25 | 25% | 20% | 5,014 | 17,782 | 3 | 17,782 | 3 |
| 24 三重 | 900 | 4.10 | | 20% | 4,428 | 15,228 | 14 | 15,228 | 13 |
| 25 滋賀 | 850 | 3.25 | | 45% | 4,006 | 14,206 | 31 | 14,206 | 27 |
| 26 京都 | 1,030 | 3.20 | | 45% | 4,779 | 17,139 | 5 | 17,139 | 5 |
| 27 大阪 | 1,030 | 3.85 | | 20% | 4,759 | 17,119 | 6 | 13,411 | 37 |
| 28 兵庫 | 985 | 3.25 | | 45% | 4,642 | 16,462 | 9 | 15,724 | 9 |
| 29 奈良 | 843 | 3.25 | | 45% | 3,973 | 14,089 | 35 | 12,973 | 45 |
| 30 和歌山 | 810 | 3.25 | | 45% | 3,817 | 13,537 | 38 | 13,537 | 35 |
| 31 鳥取 | 830 | 2.69 | | 45% | 3,237 | 13,197 | 46 | 12,415 | 47 |
| 32 島根 | 820 | 3.05 | | 45% | 3,626 | 13,466 | 39 | 13,466 | 36 |
| 33 岡山 | 900 | 3.25 | | 45% | 4,241 | 15,041 | 17 | 15,041 | 16 |
| 34 広島 | 964 | 3.25 | 25% | 20% | 4,543 | 16,111 | 11 | 15,535 | 11 |
| 35 山口 | 880 | 3.25 | | 45% | 4,147 | 14,707 | 21 | 14,707 | 19 |
| 36 徳島 | 860 | 3.25 | | 45% | 4,053 | 14,373 | 27 | 13,773 | 33 |
| 37 香川 | 850 | 3.25 | | 45% | 4,006 | 14,206 | 31 | 14,206 | 27 |
| 38 愛媛 | 870 | 3.25 | | 45% | 4,100 | 14,540 | 23 | 14,024 | 31 |
| 39 高知 | 820 | 3.00 | | 45% | 3,567 | 13,407 | 40 | 13,167 | 44 |
| 40 福岡 | 980 | 3.25 | | 45% | 4,618 | 16,378 | 10 | 16,378 | 8 |
| 41 佐賀 | 820 | 3.25 | | 30% | 3,465 | 13,305 | 42 | 13,305 | 40 |
| 42 長崎 | 880 | 3.25 | | 45% | 4,147 | 14,707 | 21 | 14,500 | 20 |
| 43 熊本 | 870 | 3.15 | | 45% | 3,974 | 14,414 | 25 | 14,414 | 21 |
| 44 大分 | 865 | 3.25 | | 45% | 4,076 | 14,456 | 24 | 14,389 | 22 |
| 45 宮崎 | 890 | 3.25 | | 20% | 3,471 | 14,151 | 34 | 14,151 | 30 |
| 46 鹿児島 | 870 | 3.25 | | 20% | 3,393 | 13,833 | 36 | 13,833 | 32 |
| 47 沖縄 | 840 | 3.10 | | 20% | 3,125 | 13,205 | 45 | 13,205 | 43 |
| 平均額 | 899 | | | | 4,152 | 14,935 | | 14,717 | |

【年間給与(議員)】

(単位:千円)

| 都道府県名 | 報酬月額 (本則額) A | 期末手当 | | | | 年 取 | | 減額後年取 | |
|--------|--------------------|----------|-----------|----------|----------------|--------------|----|--------|----|
| | | 支給 月数 | 管理職 加算 | 役職 加算 | 年間 支給額 B | 金額 A×12+B | 順位 | 金額 | 順位 |
| 1 北海道 | 900 | 3.25 | | 45% | 4,241 | 15,041 | 9 | 15,041 | 7 |
| 2 青森 | 780 | 3.05 | | 45% | 3,450 | 12,810 | 38 | 12,810 | 35 |
| 3 岩手 | 770 | 3.25 | | 45% | 3,629 | 12,869 | 35 | 12,869 | 32 |
| 4 宮城 | 840 | 3.25 | | 45% | 3,959 | 14,039 | 14 | 14,039 | 12 |
| 5 秋田 | 780 | 3.050 | | 45% | 3,450 | 12,810 | 38 | 12,810 | 35 |
| 6 山形 | 746 | 3.00 | | 45% | 3,245 | 12,197 | 46 | 12,197 | 43 |
| 7 福島 | 830 | 3.20 | | 45% | 3,851 | 13,811 | 21 | 13,811 | 19 |
| 8 茨城 | 850 | 3.25 | | 45% | 4,006 | 14,206 | 13 | 12,534 | 37 |
| 9 栃木 | 830 | 3.25 | 25% | 20% | 3,911 | 13,871 | 19 | 13,871 | 17 |
| 10 群馬 | 830 | 3.25 | | 45% | 3,911 | 13,871 | 19 | 13,871 | 17 |
| 11 埼玉 | 927 | 3.25 | | 45% | 4,368 | 15,492 | 5 | 15,492 | 5 |
| 12 千葉 | 880 | 4.30 | | 20% | 4,541 | 15,101 | 7 | 15,101 | 6 |
| 13 東京 | 1,022 | 3.25 | | 45% | 4,816 | 17,080 | 1 | 17,080 | 1 |
| 14 神奈川 | 970 | 4.20 | | 20% | 4,889 | 16,529 | 2 | 16,529 | 2 |
| 15 新潟 | 780 | 3.25 | | 45% | 3,676 | 13,036 | 28 | 13,036 | 25 |
| 16 富山 | 780 | 3.25 | | 45% | 3,676 | 13,036 | 28 | 13,036 | 25 |
| 17 石川 | 780 | 3.25 | | 45% | 3,676 | 13,036 | 28 | 13,036 | 25 |
| 18 福井 | 780 | 3.25 | | 45% | 3,676 | 13,036 | 28 | 13,036 | 25 |
| 19 山梨 | 770 | 3.25 | | 45% | 3,629 | 12,869 | 35 | 12,869 | 32 |
| 20 長野 | 804 | 3.25 | | 45% | 3,789 | 13,437 | 24 | 13,437 | 20 |
| 21 岐阜 | 850 | 4.20 | | 20% | 4,284 | 14,484 | 12 | 14,484 | 10 |
| 22 静岡 | 834 | 3.25 | | 45% | 3,930 | 13,938 | 18 | 13,938 | 16 |
| 23 愛知 | 977 | 3.25 | 25% | 20% | 4,604 | 16,328 | 3 | 16,328 | 3 |
| 24 三重 | 830 | 4.05 | | 20% | 4,034 | 13,994 | 17 | 13,994 | 15 |
| 25 滋賀 | 800 | 3.25 | | 45% | 3,770 | 13,370 | 25 | 13,370 | 21 |
| 26 京都 | 960 | 3.20 | | 45% | 4,454 | 15,974 | 4 | 15,974 | 4 |
| 27 大阪 | 930 | 3.85 | | 20% | 4,297 | 15,457 | 6 | 12,109 | 44 |
| 28 兵庫 | 880 | 3.25 | | 45% | 4,147 | 14,707 | 11 | 14,227 | 11 |
| 29 奈良 | 778 | 3.25 | | 45% | 3,666 | 13,002 | 33 | 12,066 | 45 |
| 30 和歌山 | 770 | 3.25 | | 45% | 3,629 | 12,869 | 35 | 12,869 | 32 |
| 31 鳥取 | 774 | 2.69 | | 45% | 3,019 | 12,307 | 45 | 11,700 | 47 |
| 32 島根 | 760 | 2.90 | | 45% | 3,196 | 12,316 | 44 | 12,316 | 42 |
| 33 岡山 | 840 | 3.25 | | 45% | 3,959 | 14,039 | 14 | 14,039 | 12 |
| 34 広島 | 901 | 3.25 | 25% | 20% | 4,246 | 15,058 | 8 | 14,518 | 9 |
| 35 山口 | 840 | 3.25 | | 45% | 3,959 | 14,039 | 14 | 14,039 | 12 |
| 36 徳島 | 810 | 3.25 | | 45% | 3,817 | 13,537 | 23 | 12,937 | 30 |
| 37 香川 | 800 | 3.25 | | 45% | 3,770 | 13,370 | 25 | 13,370 | 21 |
| 38 愛媛 | 820 | 3.25 | | 45% | 3,864 | 13,704 | 22 | 13,212 | 23 |
| 39 高知 | 770 | 3.00 | | 45% | 3,350 | 12,590 | 40 | 12,470 | 38 |
| 40 福岡 | 890 | 3.25 | | 45% | 4,194 | 14,874 | 10 | 14,874 | 8 |
| 41 佐賀 | 760 | 3.25 | | 30% | 3,211 | 12,331 | 43 | 12,331 | 41 |
| 42 長崎 | 800 | 3.25 | | 45% | 3,770 | 13,370 | 25 | 13,182 | 24 |
| 43 熊本 | 780 | 3.15 | | 45% | 3,563 | 12,923 | 34 | 12,923 | 31 |
| 44 大分 | 780 | 3.25 | | 45% | 3,676 | 13,036 | 28 | 13,002 | 29 |
| 45 宮崎 | 780 | 3.25 | | 20% | 3,042 | 12,402 | 41 | 12,402 | 39 |
| 46 鹿児島 | 780 | 3.25 | | 20% | 3,042 | 12,402 | 41 | 12,402 | 39 |
| 47 沖縄 | 750 | 3.10 | | 20% | 2,790 | 11,790 | 47 | 11,790 | 46 |
| 平均額 | 828 | | | | 3,823 | 13,753 | | 13,561 | |

特別職と一般職の報酬等の改定状況

(1) 報酬等の推移

(単位：千円)

| | 知事 | | 副知事 | | 教育長 | | 議長 | | 副議長 | | 議員 | | 平均 改定率 |
|----------|-------|--------|-----|--------|-----|--------|-----|--------|-----|--------|-----|--------|-----------|
| | 報酬額 | 改定率 | 報酬額 | 改定率 | 報酬額 | 改定率 | 報酬額 | 改定率 | 報酬額 | 改定率 | 報酬額 | 改定率 | |
| 元. 12. 1 | 1,110 | 6.73% | 850 | 6.25% | 690 | 7.81% | 810 | 6.58% | 730 | 7.35% | 680 | 7.94% | 6.94% |
| 3. 12. 1 | 1,200 | 8.11% | 920 | 8.24% | 750 | 8.69% | 880 | 8.64% | 790 | 8.22% | 740 | 8.82% | 8.38% |
| 5. 12. 1 | 1,260 | 5.00% | 960 | 4.35% | 790 | 5.33% | 920 | 4.55% | 830 | 5.06% | 780 | 5.41% | 4.86% |
| 10. 4. 1 | 1,300 | 3.17% | 990 | 3.13% | 820 | 3.80% | 950 | 3.26% | 860 | 3.61% | 810 | 3.85% | 3.39% |
| 15. 4. 1 | 1,280 | -1.54% | 980 | -1.01% | 810 | -1.22% | 940 | -1.05% | 850 | -1.16% | 800 | -1.23% | -1.20% |
| 16. 4. 1 | 1,260 | -1.56% | 960 | -2.04% | 800 | -1.23% | 920 | -2.13% | 840 | -1.18% | 790 | -1.25% | -1.63% |
| 18. 4. 1 | 1,240 | -1.59% | 950 | -1.04% | 790 | -1.25% | 910 | -1.09% | 830 | -1.19% | 780 | -1.27% | -1.23% |
| 22. 4. 1 | 1,220 | -1.61% | 940 | -1.05% | 780 | -1.27% | 900 | -1.10% | 820 | -1.20% | 770 | -1.28% | -1.25% |

(2) 一般職員改定率の推移

| 年度 | 改定率 | |
|----|-------|-------|
| 63 | 2.33 | 5.50 |
| 元 | 3.10 | |
| 2 | 3.49 | 7.47 |
| 3 | 3.85 | |
| 4 | 2.84 | 4.81 |
| 5 | 1.92 | |
| 6 | 1.17 | 4.13 |
| 7 | 0.93 | |
| 8 | 1.00 | |
| 9 | 0.97 | |
| 10 | 0.73 | -0.84 |
| 11 | 0.27 | |
| 12 | 0.10 | |
| 13 | 0.05 | |
| 14 | -1.97 | |

| 年度 | 改定率 | | 公民較差 | |
|----|-------|-------|-------|-------|
| 15 | -1.06 | -1.06 | -1.09 | -1.09 |
| 16 | 0.00 | -0.34 | -0.02 | -0.36 |
| 17 | -0.34 | | -0.34 | |
| 18 | 0.00 | 0.12 | 0.01 | 0.16 |
| 19 | 0.12 | | 0.15 | |
| 20 | 0.06 | -0.10 | 0.15 | -0.01 |
| 21 | -0.16 | | -0.16 | |
| 22 | -0.15 | -0.15 | -0.17 | -0.14 |
| 23 | 0.00 | | 0.03 | |
| 24 | 0.00 | 0.00 | -0.07 | -0.07 |
| 25 | 0.00 | 0.00 | 0.07 | 0.15 |
| 26 | 0.00 | | 0.08 | |
| 27 | 0.15 | 0.15 | 0.15 | 0.21 |
| 28 | 0.00 | | 0.06 | |

●18年度は「給与構造の見直し」により給料表の水準が引き下げ（平均△5.60%）されましたが、平成18年3月31日現在の給料月額が保障される経過措置があり、18年度の改定率は「0.00%」となっています。

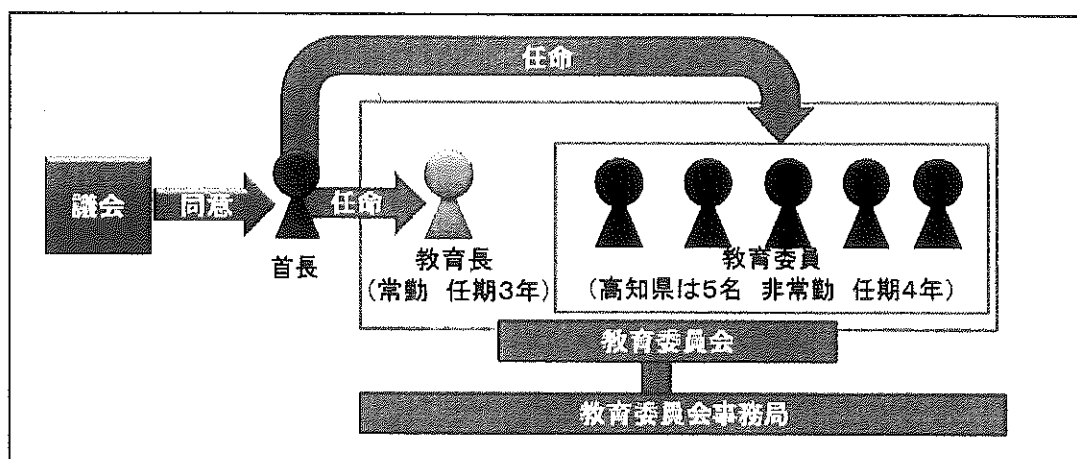
なお、給料表の水準を引き下げる一方、民間賃金の高い地域には地域手当が支給されます。

●27年度は、給与水準が引き上げ（平均0.15%）されましたが、本県の初任給が民間の水準を下回っていること、国家公務員が26年に引き続き初任給や若年層に重点を置いた俸給表の引き上げを行ったこと、また、他の都道府県の初任給と比較すると低位な水準にあることを踏まえ、優秀な人材の確保を図るため、初任給を重点的に引き上げるとともに若年層に限定した改定となっています。（改定の対象となる職員は、全体の約25%）

教育長の職務について

●教育委員会制度

- ・教育委員会は、地方教育行政の組織及び運営に関する法律に基づき、都道府県及び市町村等に置かれる行政委員会の一つで、地方公共団体の長から独立した合議制の執行機関。
- ・教育委員会は、地方公共団体の長が、議会の同意を得て任命した**教育長（常勤）**と教育委員（非常勤）で構成。
- ・教育長と教育委員の合議により、大所高所から基本的方針を決定し、具体的な事務処理は、その方針・決定を受け、教育行政の専門家としての**教育長が、事務局を指揮監督し執行する**仕組み。



●教育長の職務

- ① 教育委員会の会務を総理し、教育委員会を代表
- ② 教育委員会の方針・決定の下に具体の事務を執行
- ③ 事務局の事務を統括し、所属の職員を指揮監督

<教育委員会が管理・執行すべき事務>

- 教育行政における重要事項や基本方針
- 学校教育の振興
 - ・ 学校の設置管理
 - ・ 教職員の人事及び研修
 - ・ 児童・生徒の就学及び学校の組織編制
 - ・ 校舎等の施設・設備の整備
 - ・ 教科書その他の教材の取扱いに関する事務の処理
- 生涯学習・社会教育の振興
 - ・ 生涯学習・社会教育事業の支援
 - ・ 図書館の設置管理
 - ・ 社会教育関係団体等に対する指導、助言、援助
- 文化財の保護
 - ・ 文化財の保存、活用
- スポーツの振興
 - ・ 指導者の育成、確保
 - ・ 体育館、陸上競技場等スポーツ施設の設置運営
 - ・ スポーツ事業の実施
 - ・ スポーツ情報の提供

★従来の教育委員会制度においては、

- ・ 上記①は、教育委員長（非常勤）
- ・ 上記②および③は、教育長（常勤）

の職務であったが、教育委員会制度の改革（地方教育行政の組織及び運営に関する法律の改正）により、教育委員長と教育長が一本化され、全てが教育長の職務となった。

（本県は、平成28年4月1日から新教育委員会制度に移行）

■ 県議会議員の役割・活動等

1. 定数

条例定数：37名（高知市他15の選挙区から選出）

2. 役割

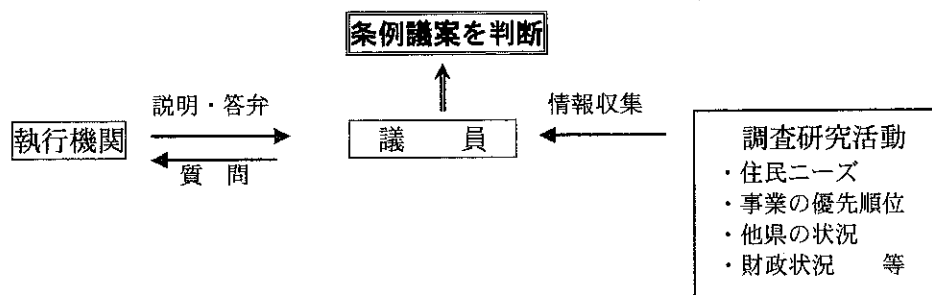
地域の問題について、住民に代わって議論し、物事を決定すること。

- ① 執行機関を住民の立場から評価監視（監視機能）
→ 本会議における審議や委員会での審査・調査等
- ② 住民のための各種サービスについて具体的な提案（政策立案機能）
→ 議員提案条例の提案や政策提案等

3. 調査研究活動

2の役割を果たすため、日ごろから調査研究活動を行い、議会審議に活用。

（例）条例議案が提出された場合



■ 議員の議会活動等の状況(27.1～27.12)

1. 公式用務のある日の状況

(1) 議長、副議長

（年間、公式用務の日数）

| 区分 | 定例会・臨時会 | 閉会中の委員会 | 出務・出張 (土日を含む) | 計 |
|-----|---------|---------|------------------|-----|
| 議長 | 58 | 21 | 129 | 208 |
| 副議長 | 58 | 21 | 62 | 141 |

(2) 議員(議長、副議長を除く)

（年間、公式用務の日数）

| 区分 | 定例会・臨時会 | 閉会中の委員会 | 調査出張 | 計 |
|------------------|-------------|---------|------|----|
| 議員派遣 | | | 9 | 9 |
| 本会議(開・閉会日、質疑・質問) | 24 | | | 24 |
| 議案精査日 | 11 | | | 11 |
| 議事整理日 | 4 | | | 4 |
| 予算委員会 | 3 | | | 3 |
| 常任委員会 | 総務委員会 | 4 | 13 | 33 |
| | 危機管理文化厚生委員会 | 4 | 12 | 32 |
| | 商工農林水産委員会 | 7 | 13 | 36 |
| | 産業振興土木委員会 | 5 | 12 | 33 |
| 議会運営委員会 | 15 | 5 | | 20 |
| 特別委員会 | | 11 | | 11 |
| | 決算特別委員会 | | | |

2. 公式用務のない日の状況(定例会、臨時会、閉会中の委員会の開催及び調査出張等のない日)

136日(土、日、祝日を除く)

1日あたりの平均登庁人数 15.9人

* 議員は、約半数が登庁し日常的に調査・研究や県民要望への対応などの議員活動を行っている。

* 登庁しない場合でも、地域における議員活動は行われている。議員派遣交流大会等3日、海外派遣6日

■ 議員の議会活動等の状況(26.1～26. 12)

1. 公式用務のある日の状況

(1) 議長、副議長

(年間、公式用務の日数)

| 区 分 | 定例会・臨時会 | 閉会中の 委員会 | 出務・出張 (土日を含む) | 計 |
|-----|---------|-------------|------------------|-----|
| 議 長 | 54 | 27 | 146 | 227 |
| 副議長 | 54 | 23 | 68 | 145 |

(2) 議員(議長、副議長を除く)

(年間、公式用務の日数)

| 区 分 | 定例会・臨時会 | 閉会中の 委員会 | 調査出張 | 計 | |
|------------------|----------------|-------------|------|----|----|
| 議員派遣 | | | 6 | 6 | |
| 本会議(開・閉会日、質疑・質問) | 22 | | | 22 | |
| 議案精査日 | 11 | | | 11 | |
| 議事整理日 | 3 | | | 3 | |
| 予算委員会 | 3 | | | 3 | |
| 常任委員会 | 総務委員会 | 15 | 8 | 14 | 37 |
| | 文化厚生委員会 | 15 | 5 | 12 | 32 |
| | 産業経済委員会 | 15 | 5 | 13 | 33 |
| | 企画建設委員会 | 15 | 9 | 12 | 36 |
| 議会運営委員会 | 15 | 7 | 3 | 25 | |
| 特別委員会 | 決算特別委員会 | | 11 | | 11 |
| | 議員定数問題等調査特別委員会 | | 1 | | 1 |

2. 公式用務のない日の状況(定例会、臨時会、閉会中の委員会開催日、調査出張日等のない日)

134日(土、日、祝日を除く)

1日あたりの平均登庁人数 17.3人

* 議員は、約半数が登庁し日常的に調査・研究や県民要望への対応などの議員活動を行っている。

* 登庁しない場合でも、地域における議員活動は行われている。議員派遣 交流大会等2日、海外派遣4日

■ 議員連盟

議会の会派を横断した組織であり、「観光産業振興議員連盟」や「森林・林業・林産業活性化推進高知県議会議員連盟」「スポーツ振興議員連盟」、「新エネルギー産業化促進県議会議員連盟」などがある。

○知事、副知事及び教育長の退職手当に関する条例

(平成 15 年 10 月 3 日条例第 48 号)

(趣旨)

第 1 条 この条例は、地方自治法(昭和 22 年法律第 67 号)第 204 条第 3 項の規定に基づき、知事、副知事及び教育長(以下「知事等」という。)の退職手当の額、支給方法等に関し必要な事項を定めるものとする。

(退職手当の支給)

第 2 条 この条例の規定による退職手当は、知事等が退職した場合に、その者(死亡による退職の場合には、その遺族)に支給する。

2 前項の規定による退職手当の支給は、任期ごとに行う。

(退職手当の額)

第 3 条 知事等の退職手当の額は、退職の日におけるその者の給料月額にその者の在職期間の月数を乗じて得た額に、次の各号に掲げる区分に応じ、それぞれ当該各号に定める割合を乗じて得た額とする。

- (1) 知事 100 分の 50
- (2) 副知事 100 分の 36
- (3) 教育長 100 分の 25

(在職期間の計算)

第 4 条 前条に規定する在職期間の計算は、知事等の任期の初日の属する月から退職の日の属する月までの月数による。ただし、その月数が 48 月(教育長にあっては、36 月。以下この条において同じ。)を超える場合は、48 月とする。

(国家公務員としての勤続期間を有する者に係る特例)

第 5 条 次の各号に掲げる者がその職を退職して、当該退職に係る退職手当の支給を受けることなく引き続いて副知事又は教育長となった場合には、当該各号に掲げる勤続期間は、その者の副知事又は教育長としての在職期間に通算する。

(1) 国家公務員(国家公務員退職手当法(昭和 28 年法律第 182 号)第 2 条に規定する職員及び職員とみなされる者をいう。以下この条において同じ。)その者の同法第 7 条の規定による国家公務員としての勤続期間

(2) 国家公務員から引き続いて職員の退職手当に関する条例(昭和 28 年高知県条例第 59 号。以下「一般職の退職手当条例」という。)第 2 条に規定する職員(以下「一般職の職員」という。)となった者 その者の一般職の退職手当条例第 7 条の規定による一般職の職員としての勤続期間

2 前項各号に掲げる者が退職した場合において、その者が退職の日又はその翌日に副知事又は教育長となったときは、第 2 条の規定にかかわらず、当該退職に係る退職手当は、支給しない。この場合において、その者の先の副知事又は教育長としての在職期間は、後の副知事又は教育長としての在職期間に通算する。

3 前2項の規定により在職期間が通算された者が退職した場合において、その者が退職の日又はその翌日に国家公務員となったときは、第2条の規定にかかわらず、この条例の規定による退職手当は、支給しない。

4 第1項及び第2項の規定により在職期間が通算された者の退職手当の額は、次に掲げる額の合計額とする。

(1) 副知事又は教育長としての各々の任期ごとの在職期間(次号に規定する期間を除く。)について、第3条第2号又は第3号に掲げる区分に応じ同条の規定により算定して得た額

(2) 副知事又は教育長となる直前の国家公務員又は一般職の職員を退職した日に受けていた俸給月額又は給料月額(当該俸給月額又は給料月額に改定があった場合には、当該副知事又は教育長を退職した日における改定後の俸給月額又は給料月額)及び第1項各号に掲げる勤続期間を基礎として一般職の退職手当条例の規定に基づき算定して得た額

(その他)

第6条 この条例に定めるもののほか、知事等の退職手当については、一般職の職員の例による。ただし、知事に係る退職手当管理機関(一般職の退職手当条例第11条第2項に規定する退職手当管理機関をいう。)は、知事とする。

○ 知事、副知事及び教育長の退職手当の全国状況の概要(平成28年11月 職員厚生課調査)

平成29年1月1日

1.算定方法

| 算定方法・団体数 | | 給料月額×在職月数×支給割合 による算定 | 一般職の例 による算定 | 廃止 |
|----------|-------------|-------------------------|----------------|----|
| 知事 | 今回(H29.1.1) | 46 | | 1 |
| | 前回(H27.1.1) | 47 | | |
| 副知事 | 今回(H29.1.1) | 47 | | |
| | 前回(H27.1.1) | 47 | | |
| 教育長 | 今回(H29.1.1) | 41 | 6 | |
| | 前回(H27.1.1) | 37 | 10 | |

2.支給割合別団体数(給料月額×在職月数×支給割合 による団体)

【高知県の支給割合 知事50、副知事36、教育長25】

| 知事 | 割合(/100) | 80 | 70 | 67 | 65 | 63 | 60 | 59 | 57 | 56 | 55 | 54 | 52 | 51 | 50 | 20 | 廃止 | |
|----|----------|----|----|----|----|----|----|----|----|----|----|----|----|----|----|----|----|---|
| | 団体数 | 今回 | 1 | 1 | 1 | 6 | 3 | 6 | 6 | 3 | 2 | 4 | 2 | 2 | 2 | 7 | | 1 |
| | 前回 | 1 | 3 | 1 | 6 | 3 | 6 | 4 | 2 | 2 | 4 | 2 | 2 | 2 | 8 | 1 | | |

| 副知事 | 割合(/100) | 50 | 47 | 46 | 45 | 43 | 42 | 41 | 40 | 39 | 38 | 36 | 20 | |
|-----|----------|----|----|----|----|----|----|----|----|----|----|----|----|---|
| | 団体数 | 今回 | 2 | 2 | 2 | 9 | 3 | 8 | 3 | 6 | 1 | 7 | 3 | 1 |
| | 前回 | 3 | 2 | 2 | 11 | 2 | 8 | 2 | 6 | | 7 | 3 | 1 | |

| 教育長 | 割合(/100) | 50 | 35 | 34 | 33 | 30 | 29 | 28 | 27 | 26 | 25 | 23 | 22 | 21 | 20 | 19 | |
|-----|----------|----|----|----|----|----|----|----|----|----|----|----|----|----|----|----|---|
| | 団体数 | 今回 | 1 | 1 | 2 | 1 | 11 | 2 | 3 | 2 | 3 | 8 | 2 | 1 | 1 | 2 | 1 |
| | 前回 | 1 | 2 | 2 | | 11 | 1 | 3 | 1 | 3 | 6 | 2 | 1 | 1 | 2 | 1 | |

※小数第1位を四捨五入

3.前回審議会開催時との比較

前回の審議会開催(調査は平成26年12月)以降に、9都府県が退職手当の算定方法や支給割合の改正を行っている。

※()内は調査時点

| 知事 | 区分 | | 今回(H29.1.1) | 前回(H27.1.1) | 前々回(H25.1.1) |
|---------------------------------|------------|---------|---------------|---------------|---------------|
| | 一任期 48月 | 支給割合 | 高知県 | 50 | 50 |
| 全国平均 | | | 56.9 | 57.7 | 62 |
| 1年分に割り戻した退職手当額 | | 高知県(順位) | 7,320千円(46位) | 7,320千円(45位) | 8,784千円(40位) |
| | | 全国平均 | 8,806千円 | 8,949千円 | 9,700千円 |
| 任期中の給料、期末手当及び退職手当額を年収ベースに割り戻した額 | | 高知県(順位) | 27,267千円(43位) | 27,179千円(43位) | 28,554千円(43位) |
| | | 全国平均 | 30,776千円 | 30,550千円 | 31,089千円 |

| 副知事 | 区分 | | 今回(H29.1.1) | 前回(H27.1.1) | 前々回(H25.1.1) |
|---------------------------------|------------|---------|---------------|---------------|---------------|
| | 一任期 48月 | 支給割合 | 高知県 | 36 | 36 |
| 全国平均 | | | 41.5 | 41.9 | 45 |
| 1年分に割り戻した退職手当額 | | 高知県(順位) | 4,061千円(46位) | 4,061千円(46位) | 4,851千円(42位) |
| | | 全国平均 | 5,059千円 | 5,111千円 | 5,544千円 |
| 任期中の給料、期末手当及び退職手当額を年収ベースに割り戻した額 | | 高知県(順位) | 19,430千円(46位) | 19,362千円(45位) | 20,084千円(44位) |
| | | 全国平均 | 22,283千円 | 22,083千円 | 22,351千円 |

| 教育長 | 区分 | | 今回(H29.1.1) | 前回(H27.1.1) |
|---------------------------------|------------|---------|---------------|--------------|
| | 一任期 36月 | 支給割合 | 高知県 | 25 |
| 全国平均 | | | 27.7 | 27.9 |
| 1年分に割り戻した退職手当額 | | 高知県(順位) | 2,340千円(31位) | 2,340千円(28位) |
| | | 全国平均 | 2,778千円 | 2,811千円 |
| 任期中の給料、期末手当及び退職手当額を年収ベースに割り戻した額 | | 高知県(順位) | 14,921千円(33位) | |
| | | 全国平均 | 16,668千円 | |

※今回:41団体、前回:37団体での順位

4.全国の主な改正状況

(1)退職手当の支給割合、算定方法を変更

ア 支給割合を引き下げ、廃止・・・知事 4府県、副知事 3県、教育長 2県

イ 支給割合を引き上げ・・・・・・知事 1県

ウ 退職手当の算定方法変更・・・・教育長 4都県

退職手当の支給割合等の改正状況は、30ページのとおり

(2)一任期における退職手当算定月数

知事・副知事：全都道府県で48月（前回から変更なし）

教育長：36月（支給割合で支給する41都道府県）

(3)退職手当の支給時期

知事・副知事：任期毎（44都道府県）、選択により任期毎又は通算（2県）、最終退職日（1県）

教育長：支給割合で支給する41都道府県のうち任期毎（38都道府県）、選択により通算可（2県）、最終退職日（1県）

(4)特例等により退職手当を減額している都道府県（6府県）

青森県 退職手当の算定の給料月額は給料の抑制措置後の額

山形県 平成25年2月14日に知事であった者には、同日を含む任期に係る退職手当は支給しない。

大阪府 副知事、教育長は当分の間 退職手当を50%カット（知事の退職手当は廃止）

兵庫県 支給割合 知事 100分の63 → 100分の60
副知事 100分の47 → 100分の45

島根県 当面の間、知事は10%、副知事は5%退職手当を減額（平成19年4月30日以降）

大分県 退職手当の算定の給料月額は給料の抑制措置後の額
当面の間、退職手当の額に1.02を乗じて得た額を支給

【退職手当の支給割合等の改正状況】

| | 知事 | | 改正有 (○) | 都道府県 | 副知事 | | 改正有 (○) | 都道府県 | 教育長 | | 改正有 (○) |
|------|----------|----------|------------|------|----------|----------|------------|------|----------|----------|------------|
| | H29.1.1 | H27.1.1 | | | H29.1.1 | H27.1.1 | | | H29.1.1 | H27.1.1 | |
| 北海道 | 51/100 | 51/100 | | 北海道 | 43/100 | 43/100 | | 北海道 | 34/100 | 34/100 | |
| 青森県 | 80/100 | 80/100 | | 青森県 | 50/100 | 50/100 | | 青森県 | 35/100 | 35/100 | |
| 岩手県 | 65/100 | 65/100 | | 岩手県 | 45/100 | 45/100 | | 岩手県 | 25/100 | 一般職 | ○ |
| 宮城県 | 65/100 | 65/100 | | 宮城県 | 42/100 | 42/100 | | 宮城県 | 28/100 | 28/100 | |
| 秋田県 | 70/100 | 70/100 | | 秋田県 | 45/100 | 45/100 | | 秋田県 | 30/100 | 30/100 | |
| 山形県 | 55/100 | 55/100 | | 山形県 | 38/100 | 38/100 | | 山形県 | 26/100 | 26/100 | |
| 福島県 | 55.5/100 | 55.5/100 | | 福島県 | 47/100 | 47/100 | | 福島県 | 28/100 | 28/100 | |
| 茨城県 | 56/100 | 56/100 | | 茨城県 | 42/100 | 42/100 | | 茨城県 | 30/100 | 30/100 | |
| 栃木県 | 60/100 | 60/100 | | 栃木県 | 45/100 | 45/100 | | 栃木県 | 30/100 | 30/100 | |
| 群馬県 | 57/100 | 60/100 | ○ | 群馬県 | 43/100 | 45/100 | ○ | 群馬県 | 33/100 | 35/100 | ○ |
| 埼玉県 | 60/100 | 60/100 | | 埼玉県 | 46/100 | 46/100 | | 埼玉県 | 34/100 | 34/100 | |
| 千葉県 | 60/100 | 60/100 | | 千葉県 | 45/100 | 45/100 | | 千葉県 | 一般職 | 一般職 | |
| 東京都 | 52/100 | 52/100 | | 東京都 | 41/100 | 41/100 | | 東京都 | 27/100 | 一般職 | ○ |
| 神奈川県 | 60/100 | 60/100 | | 神奈川県 | 45/100 | 45/100 | | 神奈川県 | 30/100 | 30/100 | |
| 新潟県 | 63/100 | 63/100 | | 新潟県 | 43/100 | 43/100 | | 新潟県 | 30/100 | 30/100 | |
| 富山県 | 65/100 | 65/100 | | 富山県 | 45/100 | 45/100 | | 富山県 | 25/100 | 25/100 | |
| 石川県 | 50/100 | 50/100 | | 石川県 | 36/100 | 36/100 | | 石川県 | 19/100 | 19/100 | |
| 福井県 | 60/100 | 60/100 | | 福井県 | 45/100 | 45/100 | | 福井県 | 30/100 | 30/100 | |
| 山梨県 | 52/100 | 52/100 | | 山梨県 | 38/100 | 38/100 | | 山梨県 | 23/100 | 23/100 | |
| 長野県 | 55/100 | 55/100 | | 長野県 | 40/100 | 40/100 | | 長野県 | 26/100 | 26/100 | |
| 岐阜県 | 59/100 | 59/100 | | 岐阜県 | 42/100 | 42/100 | | 岐阜県 | 30/100 | 30/100 | |
| 静岡県 | 65/100 | 65/100 | | 静岡県 | 40/100 | 40/100 | | 静岡県 | 30/100 | 30/100 | |
| 愛知県 | 57/100 | 57/100 | | 愛知県 | 42/100 | 42/100 | | 愛知県 | 29/100 | 一般職 | ○ |
| 三重県 | 59/100 | 70/100 | ○ | 三重県 | 39/100 | 45/100 | ○ | 三重県 | 一般職 | 一般職 | |
| 滋賀県 | 59/100 | 70/100 | ○ | 滋賀県 | 41/100 | 50/100 | ○ | 滋賀県 | 25/100 | 30/100 | ○ |
| 京都府 | 65/100 | 65/100 | | 京都府 | 45/100 | 45/100 | | 京都府 | 一般職 | 一般職 | |
| 大阪府 | 廃止 | 20/100 | ○ | 大阪府 | 20/100 | 20/100 | | 大阪府 | 20/100 | 20/100 | |
| 兵庫県 | 63/100 | 63/100 | | 兵庫県 | 47/100 | 47/100 | | 兵庫県 | 一般職 | 一般職 | |
| 奈良県 | 63/100 | 63/100 | | 奈良県 | 45/100 | 45/100 | | 奈良県 | 27/100 | 27/100 | |
| 和歌山県 | 59/100 | 59/100 | | 和歌山県 | 42/100 | 42/100 | | 和歌山県 | 一般職 | 一般職 | |
| 鳥取県 | 60/100 | 50/100 | ○ | 鳥取県 | 40/100 | 40/100 | | 鳥取県 | 30/100 | 30/100 | |
| 島根県 | 51/100 | 51/100 | | 島根県 | 36/100 | 36/100 | | 島根県 | 22/100 | 22/100 | |
| 岡山県 | 59/100 | 59/100 | | 岡山県 | 42/100 | 42/100 | | 岡山県 | 25/100 | 25/100 | |
| 広島県 | 55.3/100 | 55.3/100 | | 広島県 | 39.9/100 | 39.9/100 | | 広島県 | 25.5/100 | 25.5/100 | |
| 山口県 | 50/100 | 50/100 | | 山口県 | 40/100 | 40/100 | | 山口県 | 30/100 | 30/100 | |
| 徳島県 | 50/100 | 50/100 | | 徳島県 | 40/100 | 40/100 | | 徳島県 | 25/100 | 25/100 | |
| 香川県 | 50/100 | 50/100 | | 香川県 | 38/100 | 38/100 | | 香川県 | 一般職 | 一般職 | |
| 愛媛県 | 50/100 | 50/100 | | 愛媛県 | 38/100 | 38/100 | | 愛媛県 | 29/100 | 29/100 | |
| 高知県 | 50/100 | 50/100 | | 高知県 | 36/100 | 36/100 | | 高知県 | 25/100 | 25/100 | |
| 福岡県 | 54/100 | 54/100 | | 福岡県 | 41/100 | 41/100 | | 福岡県 | 25/100 | 25/100 | |
| 佐賀県 | 55/100 | 55/100 | | 佐賀県 | 38/100 | 38/100 | | 佐賀県 | 21/100 | 21/100 | |
| 長崎県 | 54/100 | 54/100 | | 長崎県 | 38/100 | 38/100 | | 長崎県 | 20/100 | 20/100 | |
| 熊本県 | 59/100 | 59/100 | | 熊本県 | 42/100 | 42/100 | | 熊本県 | 25/100 | 25/100 | |
| 大分県 | 57/100 | 57/100 | | 大分県 | 38/100 | 38/100 | | 大分県 | 23/100 | 23/100 | |
| 宮崎県 | 65/100 | 65/100 | | 宮崎県 | 46/100 | 46/100 | | 宮崎県 | 28/100 | 28/100 | |
| 鹿児島県 | 2/3 | 2/3 | | 鹿児島県 | 1/2 | 1/2 | | 鹿児島県 | 1/2 | 1/2 | |
| 沖縄県 | 50/100 | 50/100 | | 沖縄県 | 42/100 | 42/100 | | 沖縄県 | 30/100 | 一般職 | ○ |

【退職手当の支給割合等の状況】

H29.1.1現在(単位:千円)

| 都道府県名 | 知事・副知事 退職手当支給時期 | | 支給割合 | | | 退職手当算定上の給料月額(千円) | | | | | | 備考 |
|-------|--------------------|-------------|----------|----------|----------|------------------|----|-------|----|-------|-----|-----------------------|
| | 任期毎 | 最終退職日 | 知事 | 副知事 | 教育長 | 知事 | 順位 | 副知事 | 順位 | 教育長 | 順位 | |
| 北海道 | ○ | | 51/100 | 43/100 | 34/100 | 1,380 | 7 | 1,100 | 5 | 900 | 6 | |
| 青森県 | ○ | | 80/100 | 50/100 | 35/100 | 1,270 | 29 | 970 | 34 | 820 | 21 | ※比較のため抑制前 の給与月額で計算 |
| 岩手県 | ○ | | 65/100 | 45/100 | 25/100 | 1,230 | 39 | 950 | 40 | 750 | 38 | |
| 宮城県 | ○ | | 65/100 | 42/100 | 28/100 | 1,310 | 15 | 1,020 | 17 | 900 | 6 | |
| 秋田県 | ○ | | 70/100 | 45/100 | 30/100 | 1,210 | 44 | 930 | 46 | 770 | 31 | |
| 山形県 | ○ | | 55/100 | 38/100 | 26/100 | 1,212 | 43 | 933 | 45 | 699 | 40 | |
| 福島県 | ○ | 申出により 遡算 | 55.5/100 | 47/100 | 28/100 | 1,320 | 13 | 1,030 | 15 | 890 | 8 | |
| 茨城県 | ○ | | 56/100 | 42/100 | 30/100 | 1,340 | 10 | 1,080 | 7 | 910 | 5 | |
| 栃木県 | ○ | | 60/100 | 45/100 | 30/100 | 1,290 | 23 | 1,010 | 23 | 840 | 18 | |
| 群馬県 | ○ | | 57/100 | 43/100 | 33/100 | 1,310 | 15 | 1,060 | 11 | 930 | 4 | |
| 埼玉県 | ○ | | 60/100 | 46/100 | 34/100 | 1,420 | 4 | 1,134 | 3 | 937 | 3 | |
| 千葉県 | ○ | | 60/100 | 45/100 | 一般職 | 1,390 | 5 | 1,110 | 4 | 一般職の例 | *** | |
| 東京都 | ○ | | 52/100 | 41/100 | 27/100 | 1,456 | 2 | 1,189 | 1 | 1,107 | 1 | |
| 神奈川県 | ○ | | 60/100 | 45/100 | 30/100 | 1,450 | 3 | 1,160 | 2 | 950 | 2 | |
| 新潟県 | ○ | | 63/100 | 43/100 | 30/100 | 1,256 | 31 | 983 | 30 | 828 | 19 | |
| 富山県 | ○ | | 65/100 | 45/100 | 25/100 | 1,300 | 18 | 1,020 | 17 | 850 | 16 | |
| 石川県 | ○ | | 50/100 | 36/100 | 19/100 | 1,300 | 18 | 1,020 | 17 | 801 | 25 | |
| 福井県 | | ○ | 60/100 | 45/100 | 30/100 | 1,300 | 18 | 1,020 | 17 | 890 | 8 | |
| 山梨県 | ○ | | 52/100 | 38/100 | 23/100 | 1,250 | 32 | 960 | 39 | 790 | 27 | |
| 長野県 | ○ | | 55/100 | 40/100 | 26/100 | 1,278 | 28 | 985 | 29 | 814 | 23 | |
| 岐阜県 | ○ | | 59/100 | 42/100 | 30/100 | 1,340 | 10 | 1,060 | 11 | 850 | 16 | |
| 静岡県 | ○ | | 65/100 | 40/100 | 30/100 | 1,301 | 17 | 1,063 | 10 | 824 | 20 | |
| 愛知県 | ○ | | 57/100 | 42/100 | 29/100 | 1,354 | 8 | 1,073 | 9 | 889 | 11 | |
| 三重県 | ○ | | 59/100 | 39/100 | 一般職 | 1,280 | 27 | 1,010 | 23 | 一般職の例 | *** | |
| 滋賀県 | ○ | | 59/100 | 41/100 | 25/100 | 1,250 | 32 | 980 | 31 | 800 | 26 | |
| 京都府 | ○ | | 65/100 | 45/100 | 一般職 | 1,292 | 22 | 1,023 | 16 | 一般職の例 | *** | |
| 大阪府 | ○ | | 廃止 | 20/100 | 20/100 | 1,520 | 1 | 1,050 | 13 | 880 | 12 | |
| 兵庫県 | ○ | 選択制 | 63/100 | 47/100 | 一般職 | 1,340 | 10 | 1,050 | 13 | 一般職の例 | *** | |
| 奈良県 | ○ | | 63/100 | 45/100 | 27/100 | 1,214 | 42 | 947 | 42 | 766 | 35 | |
| 和歌山県 | ○ | | 59/100 | 42/100 | 一般職 | 1,210 | 44 | 950 | 40 | 一般職の例 | *** | |
| 鳥取県 | ○ | | 60/100 | 40/100 | 30/100 | 1,143 | 47 | 900 | 47 | 690 | 41 | |
| 島根県 | ○ | | 51/100 | 36/100 | 22/100 | 1,240 | 34 | 970 | 34 | 775 | 30 | |
| 岡山県 | ○ | | 59/100 | 42/100 | 25/100 | 1,290 | 23 | 1,020 | 17 | 890 | 8 | |
| 広島県 | ○ | | 55.3/100 | 39.9/100 | 25.5/100 | 1,389 | 6 | 1,091 | 6 | 810 | 24 | |
| 山口県 | ○ | | 50/100 | 40/100 | 30/100 | 1,290 | 23 | 1,020 | 17 | 880 | 12 | |
| 徳島県 | ○ | | 50/100 | 40/100 | 25/100 | 1,300 | 18 | 990 | 26 | 820 | 21 | |
| 香川県 | ○ | | 50/100 | 38/100 | 一般職 | 1,285 | 26 | 980 | 31 | 一般職の例 | *** | |
| 愛媛県 | ○ | | 50/100 | 38/100 | 29/100 | 1,320 | 13 | 1,010 | 23 | 880 | 12 | |
| 高知県 | ○ | | 50/100 | 36/100 | 25/100 | 1,220 | 41 | 940 | 43 | 780 | 28 | |
| 福岡県 | ○ | | 54/100 | 41/100 | 25/100 | 1,350 | 9 | 1,080 | 7 | 880 | 12 | |
| 佐賀県 | ○ | 選択制 | 55/100 | 38/100 | 21/100 | 1,190 | 46 | 940 | 43 | 760 | 37 | |
| 長崎県 | ○ | | 54/100 | 38/100 | 20/100 | 1,260 | 30 | 990 | 26 | 770 | 31 | |
| 熊本県 | ○ | | 59/100 | 42/100 | 25/100 | 1,240 | 34 | 970 | 34 | 770 | 31 | |
| 大分県 | ○ | | 57/100 | 38/100 | 23/100 | 1,240 | 34 | 990 | 26 | 765 | 36 | ※比較のため抑制前 の給与月額で計算 |
| 宮崎県 | ○ | | 65/100 | 46/100 | 28/100 | 1,240 | 34 | 980 | 31 | 780 | 28 | |
| 鹿児島県 | ○ | | 2/3 | 1/2 | 1/2 | 1,240 | 34 | 970 | 34 | 770 | 31 | |
| 沖縄県 | ○ | | 50/100 | 42/100 | 30/100 | 1,230 | 39 | 970 | 34 | 720 | 39 | |
| 平均 | | | 56.9/100 | 41.5/100 | 27.7/100 | 1,294 | | 1,014 | | 832 | | |

【任期中の給料、期末手当及び退職手当額を年収ベースに割り戻した額(知事)】

H29.1.1現在(単位:千円)

| 都道府県名 | 退職手当額を1年分に割り戻した額 A | | 1年間の給料・期末手当総額 B | | 1年間の総支給額 A+B=C | |
|-------|--------------------|-------|-----------------|--------|----------------|--------|
| | 知事 | 順位 | 知事 | 順位 | 知事 | 順位 |
| | 北海道 | 8,446 | 32 | 23,063 | 11 | 31,509 |
| 青森県 | 12,192 | 1 | 20,857 | 35 | 33,049 | 9 |
| 岩手県 | 9,594 | 13 | 20,556 | 37 | 30,150 | 25 |
| 宮城県 | 10,218 | 4 | 22,831 | 13 | 33,049 | 9 |
| 秋田県 | 10,164 | 5 | 19,871 | 41 | 30,035 | 26 |
| 山形県 | 7,999 | 36 | 19,816 | 42 | 27,815 | 42 |
| 福島県 | 8,791 | 27 | 21,965 | 18 | 30,756 | 21 |
| 茨城県 | 9,005 | 24 | 22,395 | 14 | 31,400 | 16 |
| 栃木県 | 9,288 | 17 | 21,559 | 25 | 30,847 | 20 |
| 群馬県 | 8,960 | 25 | 21,893 | 19 | 30,853 | 19 |
| 埼玉県 | 10,224 | 3 | 23,732 | 8 | 33,956 | 6 |
| 千葉県 | 10,008 | 10 | 25,997 | 3 | 36,005 | 3 |
| 東京都 | 9,085 | 22 | 28,960 | 1 | 38,045 | 1 |
| 神奈川県 | 10,440 | 2 | 26,430 | 2 | 36,870 | 2 |
| 新潟県 | 9,495 | 14 | 20,991 | 32 | 30,486 | 23 |
| 富山県 | 10,140 | 7 | 22,378 | 15 | 32,518 | 11 |
| 石川県 | 7,800 | 39 | 21,726 | 21 | 29,526 | 32 |
| 福井県 | 9,360 | 16 | 21,726 | 21 | 31,086 | 18 |
| 山梨県 | 7,800 | 39 | 20,891 | 33 | 28,691 | 40 |
| 長野県 | 8,435 | 33 | 21,359 | 28 | 29,794 | 28 |
| 岐阜県 | 9,487 | 15 | 22,834 | 12 | 32,321 | 13 |
| 静岡県 | 10,148 | 6 | 21,743 | 20 | 31,891 | 14 |
| 愛知県 | 9,261 | 18 | 24,680 | 6 | 33,941 | 7 |
| 三重県 | 9,062 | 23 | 21,658 | 24 | 30,720 | 22 |
| 滋賀県 | 8,850 | 26 | 20,891 | 33 | 29,741 | 30 |
| 京都府 | 10,078 | 9 | 23,469 | 10 | 33,547 | 8 |
| 大阪府 | 0 | 47 | 25,262 | 4 | 25,262 | 47 |
| 兵庫県 | 10,130 | 8 | 24,430 | 7 | 34,560 | 4 |
| 奈良県 | 9,178 | 20 | 21,068 | 30 | 30,246 | 24 |
| 和歌山県 | 8,567 | 30 | 21,192 | 29 | 29,759 | 29 |
| 鳥取県 | 8,230 | 34 | 18,174 | 47 | 26,404 | 46 |
| 島根県 | 7,589 | 44 | 20,364 | 39 | 27,953 | 41 |
| 岡山県 | 9,133 | 21 | 22,179 | 16 | 31,312 | 17 |
| 広島県 | 9,217 | 19 | 24,772 | 5 | 33,989 | 5 |
| 山口県 | 7,740 | 42 | 21,559 | 25 | 29,299 | 36 |
| 徳島県 | 7,800 | 39 | 21,726 | 21 | 29,526 | 32 |
| 香川県 | 7,710 | 43 | 21,476 | 27 | 29,186 | 39 |
| 愛媛県 | 7,920 | 37 | 22,061 | 17 | 29,981 | 27 |
| 高知県 | 7,320 | 46 | 19,947 | 40 | 27,267 | 43 |
| 福岡県 | 8,748 | 29 | 23,723 | 9 | 32,471 | 12 |
| 佐賀県 | 7,854 | 38 | 19,308 | 46 | 27,162 | 44 |
| 長崎県 | 8,165 | 35 | 21,058 | 31 | 29,223 | 37 |
| 熊本県 | 8,779 | 28 | 20,544 | 38 | 29,323 | 35 |
| 大分県 | 8,482 | 31 | 20,724 | 36 | 29,206 | 38 |
| 宮崎県 | 9,672 | 12 | 19,716 | 43 | 29,388 | 34 |
| 鹿児島県 | 9,920 | 11 | 19,716 | 43 | 29,636 | 31 |
| 沖縄県 | 7,380 | 45 | 19,336 | 45 | 26,716 | 45 |
| 平均 | 8,806 | | 21,970 | | 30,776 | |

※給料の抑制措置がある場合も、抑制前の給料額で給料総額を計算。

(特例措置による減額後の支給額)

H29.1.1現在(単位:千円)

| 都道府県名 | 退職手当額を1年分に割り戻した額 A | | 1年間の給料・期末手当総額 B | | 1年間の総支給額 A+B=C | |
|-------|--------------------|-------|-----------------|--------|----------------|--------|
| | 知事 | 順位 | 知事 | 順位 | 知事 | 順位 |
| | 北海道 | 8,446 | 31 | 18,923 | 36 | 27,369 |
| 青森県 | 9,754 | 10 | 16,685 | 44 | 26,439 | 40 |
| 岩手県 | 9,594 | 13 | 19,080 | 35 | 28,674 | 29 |
| 宮城県 | 10,218 | 3 | 22,051 | 8 | 32,269 | 7 |
| 秋田県 | 10,164 | 4 | 16,967 | 43 | 27,131 | 37 |
| 山形県 | 0 | 46 | 16,180 | 46 | 16,180 | 47 |
| 福島県 | 8,791 | 27 | 18,797 | 38 | 27,588 | 34 |
| 茨城県 | 9,005 | 24 | 19,983 | 26 | 28,988 | 25 |
| 栃木県 | 9,288 | 17 | 19,403 | 31 | 28,691 | 27 |
| 群馬県 | 8,960 | 25 | 21,893 | 9 | 30,853 | 11 |
| 埼玉県 | 10,224 | 2 | 23,732 | 4 | 33,956 | 4 |
| 千葉県 | 10,008 | 8 | 25,997 | 2 | 36,005 | 2 |
| 東京都 | 9,085 | 22 | 14,486 | 47 | 23,571 | 44 |
| 神奈川県 | 10,440 | 1 | 26,430 | 1 | 36,870 | 1 |
| 新潟県 | 9,495 | 14 | 20,991 | 18 | 30,486 | 14 |
| 富山県 | 10,140 | 6 | 20,194 | 23 | 30,334 | 15 |
| 石川県 | 7,800 | 38 | 21,726 | 11 | 29,526 | 20 |
| 福井県 | 9,360 | 16 | 21,726 | 11 | 31,086 | 10 |
| 山梨県 | 7,800 | 38 | 20,891 | 19 | 28,691 | 27 |
| 長野県 | 8,435 | 32 | 21,359 | 15 | 29,794 | 17 |
| 岐阜県 | 9,487 | 15 | 22,834 | 6 | 32,321 | 6 |
| 静岡県 | 10,148 | 5 | 21,743 | 10 | 31,891 | 9 |
| 愛知県 | 9,261 | 18 | 20,751 | 21 | 30,012 | 16 |
| 三重県 | 9,062 | 23 | 21,658 | 13 | 30,720 | 12 |
| 滋賀県 | 8,850 | 26 | 20,891 | 19 | 29,741 | 18 |
| 京都府 | 10,078 | 7 | 22,068 | 7 | 32,146 | 8 |
| 大阪府 | 0 | 46 | 17,684 | 41 | 17,684 | 46 |
| 兵庫県 | 9,648 | 12 | 21,071 | 16 | 30,719 | 13 |
| 奈良県 | 9,178 | 20 | 19,616 | 30 | 28,794 | 26 |
| 和歌山県 | 8,567 | 30 | 19,972 | 27 | 28,539 | 30 |
| 鳥取県 | 8,230 | 34 | 18,174 | 39 | 26,404 | 41 |
| 島根県 | 6,830 | 45 | 16,291 | 45 | 23,121 | 45 |
| 岡山県 | 9,133 | 21 | 19,083 | 34 | 28,216 | 32 |
| 広島県 | 9,217 | 19 | 24,772 | 3 | 33,989 | 3 |
| 山口県 | 7,740 | 41 | 20,011 | 25 | 27,751 | 33 |
| 徳島県 | 7,800 | 38 | 17,826 | 40 | 25,626 | 42 |
| 香川県 | 7,710 | 42 | 21,476 | 14 | 29,186 | 24 |
| 愛媛県 | 7,920 | 36 | 18,893 | 37 | 26,813 | 38 |
| 高知県 | 7,320 | 44 | 17,019 | 42 | 24,339 | 43 |
| 福岡県 | 8,748 | 29 | 23,723 | 5 | 32,471 | 5 |
| 佐賀県 | 7,854 | 37 | 19,308 | 33 | 27,162 | 36 |
| 長崎県 | 8,165 | 35 | 21,058 | 17 | 29,223 | 23 |
| 熊本県 | 8,779 | 28 | 20,544 | 22 | 29,323 | 22 |
| 大分県 | 8,381 | 33 | 20,055 | 24 | 28,436 | 31 |
| 宮崎県 | 9,672 | 11 | 19,716 | 28 | 29,388 | 21 |
| 鹿児島県 | 9,920 | 9 | 19,716 | 28 | 29,636 | 19 |
| 沖縄県 | 7,380 | 43 | 19,336 | 32 | 26,716 | 39 |
| 平均 | 8,935 | | 20,272 | | 28,827 | |

※ 知事の退職手当の平均額は、廃止、不支給の2府県を除いた平均額

【任期中の給料、期末手当及び退職手当額を年収ベースに割り戻した額(副知事)】

H29.1.1現在(単位:千円)

(特例措置による減額後の支給額)

H29.1.1現在(単位:千円)

| 都道府県名 | 退職手当額を1年分に割り戻した額 A | | 1年間の給料・期末手当総額 B | | 1年間の総支給額 A+B=C | |
|-------|--------------------|----|-----------------|----|----------------|----|
| | 副知事 | 順位 | 副知事 | 順位 | 副知事 | 順位 |
| 北海道 | 5,676 | 9 | 18,384 | 10 | 24,060 | 10 |
| 青森県 | 5,820 | 6 | 15,930 | 37 | 21,750 | 23 |
| 岩手県 | 5,130 | 23 | 15,877 | 39 | 21,007 | 35 |
| 宮城県 | 5,141 | 21 | 17,778 | 13 | 22,919 | 16 |
| 秋田県 | 5,022 | 27 | 15,273 | 43 | 20,295 | 40 |
| 山形県 | 4,254 | 44 | 15,255 | 44 | 19,509 | 45 |
| 福島県 | 5,809 | 8 | 17,139 | 19 | 22,948 | 15 |
| 茨城県 | 5,443 | 15 | 18,050 | 12 | 23,493 | 11 |
| 栃木県 | 5,454 | 14 | 16,880 | 24 | 22,334 | 20 |
| 群馬県 | 5,470 | 13 | 17,715 | 15 | 23,185 | 13 |
| 埼玉県 | 6,260 | 2 | 18,952 | 8 | 25,212 | 4 |
| 千葉県 | 5,994 | 3 | 20,764 | 3 | 26,758 | 3 |
| 東京都 | 5,850 | 5 | 23,655 | 1 | 29,505 | 1 |
| 神奈川県 | 6,264 | 1 | 21,134 | 2 | 27,398 | 2 |
| 新潟県 | 5,072 | 26 | 16,428 | 32 | 21,500 | 25 |
| 富山県 | 5,508 | 11 | 17,565 | 16 | 23,073 | 14 |
| 石川県 | 4,406 | 40 | 17,047 | 21 | 21,453 | 27 |
| 福井県 | 5,508 | 11 | 17,047 | 21 | 22,555 | 19 |
| 山梨県 | 4,378 | 41 | 16,044 | 36 | 20,422 | 39 |
| 長野県 | 4,728 | 34 | 16,462 | 30 | 21,190 | 32 |
| 岐阜県 | 5,342 | 18 | 18,062 | 11 | 23,404 | 12 |
| 静岡県 | 5,102 | 25 | 17,765 | 14 | 22,867 | 17 |
| 愛知県 | 5,408 | 17 | 19,554 | 4 | 24,962 | 6 |
| 三重県 | 4,727 | 35 | 17,089 | 20 | 21,816 | 22 |
| 滋賀県 | 4,822 | 31 | 16,378 | 33 | 21,200 | 31 |
| 京都府 | 5,524 | 10 | 18,591 | 9 | 24,115 | 9 |
| 大阪府 | 2,520 | 47 | 17,451 | 18 | 19,971 | 43 |
| 兵庫県 | 5,922 | 4 | 19,138 | 6 | 25,060 | 5 |
| 奈良県 | 5,114 | 24 | 16,431 | 31 | 21,545 | 24 |
| 和歌山県 | 4,788 | 32 | 16,640 | 26 | 21,428 | 28 |
| 鳥取県 | 4,320 | 42 | 14,310 | 47 | 18,630 | 47 |
| 島根県 | 4,190 | 45 | 15,930 | 37 | 20,120 | 42 |
| 岡山県 | 5,141 | 21 | 17,540 | 17 | 22,681 | 18 |
| 広島県 | 5,224 | 20 | 19,458 | 5 | 24,682 | 7 |
| 山口県 | 4,896 | 28 | 17,047 | 21 | 21,943 | 21 |
| 徳島県 | 4,752 | 33 | 16,545 | 27 | 21,297 | 29 |
| 香川県 | 4,469 | 39 | 16,378 | 33 | 20,847 | 38 |
| 愛媛県 | 4,606 | 36 | 16,880 | 24 | 21,486 | 26 |
| 高知県 | 4,061 | 48 | 15,369 | 42 | 19,430 | 46 |
| 福岡県 | 5,314 | 19 | 18,972 | 7 | 24,286 | 8 |
| 佐賀県 | 4,286 | 43 | 15,252 | 45 | 19,538 | 44 |
| 長崎県 | 4,514 | 37 | 16,545 | 27 | 21,059 | 33 |
| 熊本県 | 4,889 | 29 | 16,070 | 35 | 20,959 | 37 |
| 大分県 | 4,514 | 37 | 16,545 | 27 | 21,059 | 33 |
| 宮崎県 | 5,410 | 16 | 15,582 | 40 | 20,992 | 36 |
| 鹿児島県 | 5,820 | 6 | 15,423 | 41 | 21,243 | 30 |
| 沖縄県 | 4,889 | 29 | 15,248 | 46 | 20,137 | 41 |
| 平均 | 5,059 | | 17,225 | | 22,283 | |

| 都道府県名 | 退職手当額を1年分に割り戻した額 A | | 1年間の給料・期末手当総額 B | | 1年間の総支給額 A+B=C | |
|-------|--------------------|----|-----------------|----|----------------|----|
| | 副知事 | 順位 | 副知事 | 順位 | 副知事 | 順位 |
| 北海道 | 5,676 | 7 | 15,744 | 30 | 21,420 | 21 |
| 青森県 | 5,238 | 19 | 14,337 | 43 | 19,575 | 40 |
| 岩手県 | 5,130 | 23 | 15,313 | 37 | 20,443 | 35 |
| 宮城県 | 5,141 | 21 | 17,298 | 12 | 22,439 | 14 |
| 秋田県 | 5,022 | 27 | 13,605 | 45 | 18,627 | 44 |
| 山形県 | 4,254 | 44 | 13,527 | 47 | 17,781 | 45 |
| 福島県 | 5,809 | 6 | 15,291 | 38 | 21,100 | 27 |
| 茨城県 | 5,443 | 14 | 16,754 | 17 | 22,197 | 15 |
| 栃木県 | 5,454 | 13 | 15,706 | 31 | 21,160 | 26 |
| 群馬県 | 5,470 | 12 | 17,715 | 11 | 23,185 | 10 |
| 埼玉県 | 6,260 | 2 | 18,952 | 6 | 25,212 | 4 |
| 千葉県 | 5,994 | 3 | 20,764 | 3 | 26,758 | 3 |
| 東京都 | 5,850 | 4 | 23,655 | 1 | 29,505 | 1 |
| 神奈川県 | 6,264 | 1 | 21,134 | 2 | 27,398 | 2 |
| 新潟県 | 5,072 | 26 | 16,428 | 21 | 21,500 | 18 |
| 富山県 | 5,508 | 10 | 16,473 | 18 | 21,981 | 16 |
| 石川県 | 4,406 | 40 | 17,047 | 14 | 21,453 | 20 |
| 福井県 | 5,508 | 10 | 17,047 | 14 | 22,555 | 13 |
| 山梨県 | 4,378 | 41 | 16,044 | 28 | 20,422 | 36 |
| 長野県 | 4,728 | 34 | 16,462 | 19 | 21,190 | 25 |
| 岐阜県 | 5,342 | 17 | 18,062 | 8 | 23,404 | 9 |
| 静岡県 | 5,102 | 25 | 17,765 | 10 | 22,867 | 11 |
| 愛知県 | 5,408 | 16 | 18,646 | 7 | 24,054 | 7 |
| 三重県 | 4,727 | 35 | 17,089 | 13 | 21,816 | 17 |
| 滋賀県 | 4,822 | 31 | 16,378 | 22 | 21,200 | 24 |
| 京都府 | 5,524 | 9 | 18,040 | 9 | 23,564 | 8 |
| 大阪府 | 1,260 | 47 | 14,959 | 41 | 16,219 | 47 |
| 兵庫県 | 5,670 | 8 | 17,016 | 16 | 22,686 | 12 |
| 奈良県 | 5,114 | 24 | 15,867 | 29 | 20,981 | 29 |
| 和歌山県 | 4,788 | 32 | 15,676 | 32 | 20,464 | 34 |
| 鳥取県 | 4,320 | 42 | 14,310 | 44 | 18,630 | 43 |
| 島根県 | 3,981 | 46 | 13,546 | 46 | 17,527 | 46 |
| 岡山県 | 5,141 | 21 | 16,316 | 25 | 21,457 | 19 |
| 広島県 | 5,224 | 20 | 19,458 | 4 | 24,682 | 5 |
| 山口県 | 4,896 | 28 | 16,435 | 20 | 21,331 | 22 |
| 徳島県 | 4,752 | 33 | 15,357 | 36 | 20,109 | 38 |
| 香川県 | 4,469 | 38 | 16,378 | 22 | 20,847 | 31 |
| 愛媛県 | 4,606 | 36 | 15,428 | 34 | 20,034 | 39 |
| 高知県 | 4,061 | 45 | 14,589 | 42 | 18,650 | 42 |
| 福岡県 | 5,314 | 18 | 18,972 | 5 | 24,286 | 6 |
| 佐賀県 | 4,286 | 43 | 15,252 | 39 | 19,538 | 41 |
| 長崎県 | 4,514 | 37 | 16,219 | 26 | 20,733 | 33 |
| 熊本県 | 4,889 | 29 | 16,070 | 27 | 20,959 | 30 |
| 大分県 | 4,462 | 39 | 16,345 | 24 | 20,807 | 32 |
| 宮崎県 | 5,410 | 15 | 15,582 | 33 | 20,992 | 28 |
| 鹿児島県 | 5,820 | 5 | 15,423 | 35 | 21,243 | 23 |
| 沖縄県 | 4,889 | 29 | 15,248 | 40 | 20,137 | 37 |
| 平均 | 5,008 | | 16,590 | | 21,598 | |

※給料の抑制措置がある場合も、抑制前の給料額で給料総額を計算。

【任期中の給料、期末手当及び退職手当額を年収ベースに割り戻した額(教育長)】

H29.1.1現在(単位:千円)

(特例措置による減額後の支給額)

H29.1.1現在(単位:千円)

| 都道府県名 | 退職手当額を1年分に割り戻した額 A | | 1年間の給料・期末手当総額 B | | 1年間の総支給額 A+B=C | |
|-------|--------------------|----|-----------------|----|----------------|-----|
| | 教育長 | 順位 | 教育長 | 順位 | 教育長 | 順位 |
| 北海道 | 3,672 | 4 | 14,846 | 11 | 18,518 | 6 |
| 青森県 | 3,444 | 6 | 13,348 | 28 | 16,792 | 18 |
| 岩手県 | 2,250 | 33 | 12,208 | 42 | 14,458 | 36 |
| 宮城県 | 3,024 | 14 | 15,355 | 6 | 18,379 | 7 |
| 秋田県 | 2,772 | 19 | 12,534 | 39 | 15,306 | 28 |
| 山形県 | 2,181 | 34 | 11,422 | 45 | 13,603 | 40 |
| 福島県 | 2,990 | 16 | 14,616 | 14 | 17,606 | 13 |
| 茨城県 | 3,276 | 8 | 15,010 | 10 | 18,286 | 8 |
| 栃木県 | 3,024 | 15 | 13,856 | 22 | 16,880 | 17 |
| 群馬県 | 3,683 | 3 | 15,340 | 7 | 19,023 | 5 |
| 埼玉県 | 3,823 | 2 | 15,456 | 5 | 19,279 | 3 |
| 千葉県 | 一般職の例 *** | | 14,111 | 21 | *** | *** |
| 東京都 | 3,587 | 5 | 21,921 | 1 | 25,508 | 1 |
| 神奈川県 | 3,420 | 7 | 17,310 | 2 | 20,730 | 2 |
| 新潟県 | 2,981 | 17 | 13,658 | 24 | 16,639 | 22 |
| 富山県 | 2,550 | 24 | 14,450 | 18 | 17,000 | 16 |
| 石川県 | 1,826 | 41 | 13,212 | 30 | 15,038 | 30 |
| 福井県 | 3,204 | 9 | 14,681 | 12 | 17,885 | 10 |
| 山梨県 | 2,180 | 35 | 13,031 | 33 | 15,211 | 29 |
| 長野県 | 2,540 | 25 | 13,604 | 25 | 16,144 | 24 |
| 岐阜県 | 3,060 | 13 | 14,331 | 19 | 17,391 | 15 |
| 静岡県 | 2,966 | 18 | 13,209 | 31 | 16,175 | 23 |
| 愛知県 | 3,094 | 11 | 15,985 | 3 | 19,079 | 4 |
| 三重県 | 一般職の例 *** | | 13,671 | 23 | *** | *** |
| 滋賀県 | 2,400 | 30 | 13,196 | 32 | 15,596 | 27 |
| 京都府 | 一般職の例 *** | | 14,509 | 17 | *** | *** |
| 大阪府 | 2,112 | 36 | 14,626 | 13 | 16,738 | 19 |
| 兵庫県 | 一般職の例 *** | | 15,836 | 4 | *** | *** |
| 奈良県 | 2,482 | 27 | 13,295 | 29 | 15,777 | 26 |
| 和歌山県 | 一般職の例 *** | | 12,969 | 34 | *** | *** |
| 鳥取県 | 2,484 | 26 | 11,041 | 47 | 13,525 | 41 |
| 島根県 | 2,046 | 38 | 12,559 | 38 | 14,605 | 35 |
| 岡山県 | 2,670 | 20 | 15,105 | 9 | 17,775 | 11 |
| 広島県 | 2,479 | 28 | 14,257 | 20 | 16,736 | 20 |
| 山口県 | 3,168 | 10 | 14,516 | 15 | 17,684 | 12 |
| 徳島県 | 2,460 | 29 | 13,526 | 26 | 15,986 | 25 |
| 香川県 | 一般職の例 *** | | 13,361 | 27 | *** | *** |
| 愛媛県 | 3,062 | 12 | 14,516 | 15 | 17,578 | 14 |
| 高知県 | 2,340 | 31 | 12,581 | 37 | 14,921 | 33 |
| 福岡県 | 2,640 | 21 | 15,270 | 8 | 17,910 | 9 |
| 佐賀県 | 1,915 | 39 | 11,947 | 44 | 13,862 | 39 |
| 長崎県 | 1,848 | 40 | 12,534 | 39 | 14,382 | 37 |
| 熊本県 | 2,310 | 32 | 12,701 | 35 | 15,011 | 32 |
| 大分県 | 2,111 | 37 | 12,619 | 36 | 14,730 | 34 |
| 宮崎県 | 2,621 | 22 | 12,402 | 41 | 15,023 | 31 |
| 鹿児島県 | 4,620 | 1 | 12,104 | 43 | 16,724 | 21 |
| 沖縄県 | 2,592 | 23 | 11,318 | 46 | 13,910 | 38 |
| 平均 | 2,778 | | 13,914 | | 16,668 | |

| 都道府県名 | 退職手当額を1年分に割り戻した額 A | | 1年間の給料・期末手当総額 B | | 1年間の総支給額 A+B=C | |
|-------|--------------------|----|-----------------|----|----------------|-----|
| | 教育長 | 順位 | 教育長 | 順位 | 教育長 | 順位 |
| 北海道 | 3,672 | 4 | 13,226 | 24 | 16,898 | 13 |
| 青森県 | 3,100 | 10 | 12,013 | 39 | 15,113 | 27 |
| 岩手県 | 2,250 | 33 | 11,944 | 41 | 14,194 | 34 |
| 宮城県 | 3,024 | 14 | 15,031 | 7 | 18,055 | 6 |
| 秋田県 | 2,772 | 19 | 11,154 | 44 | 13,926 | 35 |
| 山形県 | 2,181 | 34 | 10,738 | 47 | 12,919 | 41 |
| 福島県 | 2,990 | 16 | 13,548 | 21 | 16,538 | 17 |
| 茨城県 | 3,276 | 7 | 14,038 | 15 | 17,314 | 10 |
| 栃木県 | 3,024 | 15 | 13,163 | 28 | 16,187 | 18 |
| 群馬県 | 3,683 | 3 | 15,340 | 5 | 19,023 | 4 |
| 埼玉県 | 3,823 | 2 | 15,456 | 4 | 19,279 | 3 |
| 千葉県 | 一般職の例 *** | | 14,111 | 14 | *** | *** |
| 東京都 | 3,587 | 5 | 21,921 | 1 | 25,508 | 1 |
| 神奈川県 | 3,420 | 6 | 17,310 | 2 | 20,730 | 2 |
| 新潟県 | 2,981 | 17 | 13,658 | 19 | 16,639 | 16 |
| 富山県 | 2,550 | 24 | 13,538 | 22 | 16,088 | 21 |
| 石川県 | 1,826 | 40 | 13,212 | 25 | 15,038 | 28 |
| 福井県 | 3,204 | 8 | 14,681 | 8 | 17,885 | 8 |
| 山梨県 | 2,180 | 35 | 13,031 | 30 | 15,211 | 26 |
| 長野県 | 2,540 | 25 | 13,604 | 20 | 16,144 | 20 |
| 岐阜県 | 3,060 | 13 | 14,331 | 11 | 17,391 | 9 |
| 静岡県 | 2,966 | 18 | 13,209 | 26 | 16,175 | 19 |
| 愛知県 | 3,094 | 11 | 15,673 | 3 | 18,767 | 5 |
| 三重県 | 一般職の例 *** | | 13,671 | 18 | *** | *** |
| 滋賀県 | 2,400 | 30 | 13,196 | 27 | 15,596 | 23 |
| 京都府 | 一般職の例 *** | | 14,220 | 13 | *** | *** |
| 大阪府 | 1,056 | 41 | 13,799 | 17 | 14,855 | 31 |
| 兵庫県 | 一般職の例 *** | | 14,332 | 10 | *** | *** |
| 奈良県 | 2,482 | 27 | 12,839 | 33 | 15,321 | 25 |
| 和歌山県 | 一般職の例 *** | | 12,969 | 32 | *** | *** |
| 鳥取県 | 2,484 | 26 | 11,041 | 45 | 13,525 | 39 |
| 島根県 | 2,046 | 37 | 10,935 | 46 | 12,981 | 40 |
| 岡山県 | 2,670 | 20 | 14,577 | 9 | 17,247 | 11 |
| 広島県 | 2,479 | 28 | 14,257 | 12 | 16,736 | 14 |
| 山口県 | 3,168 | 9 | 13,988 | 16 | 17,156 | 12 |
| 徳島県 | 2,460 | 29 | 13,034 | 29 | 15,494 | 24 |
| 香川県 | 一般職の例 *** | | 13,361 | 23 | *** | *** |
| 愛媛県 | 3,062 | 12 | 12,985 | 31 | 16,047 | 22 |
| 高知県 | 2,340 | 31 | 12,113 | 37 | 14,453 | 32 |
| 福岡県 | 2,640 | 21 | 15,270 | 6 | 17,910 | 7 |
| 佐賀県 | 1,915 | 38 | 11,947 | 40 | 13,862 | 37 |
| 長崎県 | 1,848 | 39 | 11,913 | 42 | 13,761 | 38 |
| 熊本県 | 2,310 | 32 | 12,701 | 34 | 15,011 | 30 |
| 大分県 | 2,088 | 36 | 12,206 | 36 | 14,294 | 33 |
| 宮崎県 | 2,621 | 22 | 12,402 | 35 | 15,023 | 29 |
| 鹿児島県 | 4,620 | 1 | 12,104 | 38 | 16,724 | 15 |
| 沖縄県 | 2,592 | 23 | 11,318 | 43 | 13,910 | 36 |
| 平均 | 2,743 | | 13,513 | | 16,218 | |

※給料の抑制措置がある場合も、抑制前の給料額で給料総額を計算。
 ※教育長の退職手当及び総支給額の平均額は、一般職の例により支給する6県を除いた平均額