

家計調査報告

1 家計調査にみる品目別都道府県庁所在市別ランキング（高知市）

平成22年平均

総務省が平成23年4月にまとめた「家計調査にみる品目別支出金額及び購入数量の都道府県庁所在市別ランキング（二人以上の世帯、平成22年）」の中から、高知市の消費の特徴をみてみましょう。

（1）「かつお」の購入量は、35年間連続全国1位

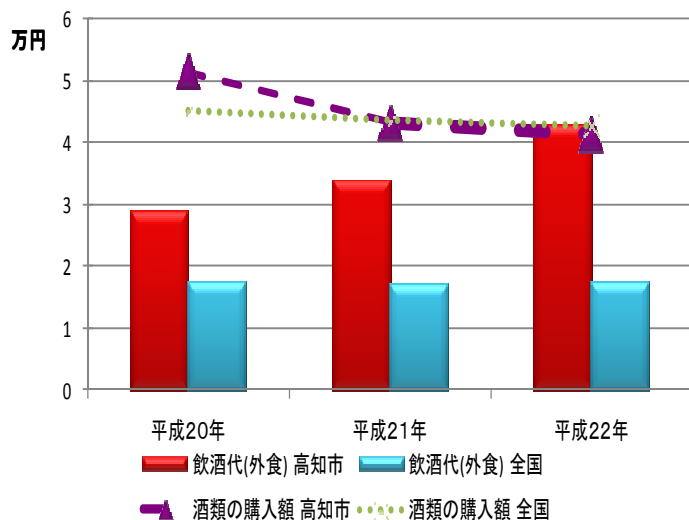
〈高知県の魚〉に制定されている「かつお」の1世帯当たりの年間購入量は5,405gで全国平均1,126gの約4.8倍と、昭和51年から35年間連続で全国1位を続けています。また、年間支出額も9,618円で、全国平均1,629円の約5.9倍と全国1位となっています。

（2）飲酒代(外食)全国1位

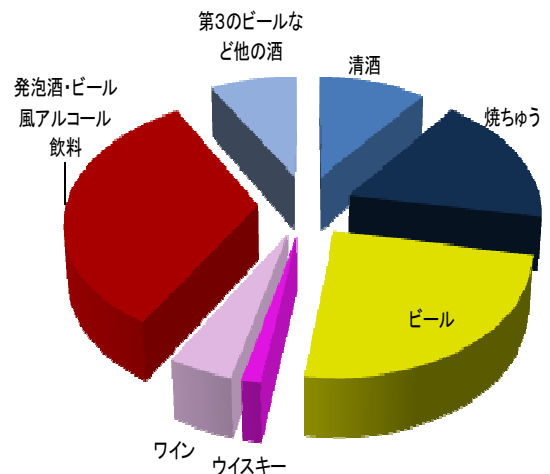
「飲酒代(外食)」の年間支出金額は、42,854円で平成21年に引き続き全国1位となりました。一方、家庭での「酒類」の購入は41,351円で30位となっています。

過去3年間をみると、飲酒代(外食)は増加傾向にあり、酒類の購入額は減少しています。なお、平成22年の酒類購入額の多いのは発泡酒・ビール風アルコール飲料(33.4%)で、次にビール(24.4%)、焼酎(17.5%)、清酒(10.5%)の順となっています。

飲酒代(外食)と酒類の購入額推移



平成22年酒類購入額内訳(高知市)



（3）その他の年間支出金額

①食料関係

「はくさい漬」、小夏・文旦等の「他の柑きつ類」が全国1位。「つゆ・たれ」、「乳飲料」が全国2位。「即席めん」、「しらす干し」、「ようかん」、「チョコレート菓子」、「そうざい材料セット」が全国3位となっています。

②食料以外

「バス代」、「運動靴」、「男子用シャツ・セーター類」、「パーマメント代」が全国1位となっています。

家計調査にみる高知市の品目別支出額ランキング（平成22年）

| 区分 | 支出金額の多い品目（1～5位） | 支出金額の少ない品目（50～51位） |
|--------|-----------------------------------|--------------------|
| 食料 | かつお 1位 | チーズ 50位 |
| | はくさい漬 1位 | 油揚げ・がんもどき 50位 |
| | 他の柑きつ類（小夏・文旦等） 1位 | ビール 50位 |
| | （外食）飲酒代 1位 | かれい 50位 |
| | つゆ・たれ 2位 | さしみ盛合わせ 51位 |
| | 乳飲料 2位 | 乾うどん・そば 51位 |
| | 即席めん 3位 | たまねぎ 50位 |
| | しらす干し 3位 | 中華めん 51位 |
| | ようかん 3位 | 鮭 51位 |
| | チョコレート菓子 3位 | 加工肉（ハム等） 51位 |
| | そうざい材料セット 3位 | 豚肉 51位 |
| | 弁当 4位 | グレープフルーツ 51位 |
| | （外食）スパゲッティ等日本そば、うどん、中華そば以外のめん類 5位 | 砂糖 51位 |
| | かつお節・削り節 5位 | 食用油 51位 |
| | まんじゅう 5位 | |
| 交通・通信 | バス代 1位 | |
| | 自動車以外整備費 3位 | |
| | 移動電話通信料 4位 | |
| | 航空運賃 4位 | |
| 被服及び履物 | 運動靴 1位 | 子供靴 51位 |
| | 男子用シャツ・セーター類 1位 | |
| | ブラウス 2位 | |
| | 婦人用上着 3位 | |
| | 婦人用スラックス 3位 | |
| | 手袋 4位 | |
| その他 | パーマメント代 1位 | ポリ袋・ラップ 50位 |
| | ノート・紙製品 2位 | 楽器 50位 |
| | プロパンガス 2位 | 語学月謝 51位 |
| | 化粧クリーム・ファンデーション・口紅 3位 | |
| | 傘 3位 | |
| | ベッド 3位 | |
| | インターネット接続料 4位 | |
| | マッサージ料金等（診療外） 4位 | |
| | 浴用・洗顔石けん 5位 | |
| | 化粧水 5位 | |
| | 保育所費用 5位 | |
| | ヘアリンス・トリートメント 5位 | |
| | 書籍 5位 | |
| | ビデオデッキ 5位 | |
| | 音楽・映像収録済メディア 5位 | |

*都道府県庁所在市（47市区）と川崎市・浜松市・堺市・北九州市をあわせた51市区の順位

食生活には地域の特徴が現れます。

下の表は、平成20～22年平均の品目別「年間購入量」又は「年間支出金額」が、全国で上位（太字は1位）である主な品目について、都道府県庁所在市別（川崎市及び北九州市を含む。）にまとめたもの（平成23年8月総務省統計局発行「家計簿からみたファミリーライフ」より抜粋）で、地域の特徴が表れています。

高知市は、かつお、はくさい漬、飲酒代で全国1位となっています。

| 都道府県庁所在市 | 品目 | 都道府県庁所在市 | 品目 |
|----------|---------------------|----------|------------------------------|
| 札幌市 | バター、たまねぎ、ウイスキー | 京都市 | パン、鶏肉、なす、ビール |
| 青森市 | ほたて貝、カップめん、いか、さけ | 大阪市 | はくさい、酢、ねぎ、たこ |
| 盛岡市 | 中華めん、わかめ、ごぼう、つゆ・たれ | 神戸市 | 食パン、マーガリン、たこ、中華食 |
| 仙台市 | かまぼこ、さんま、いちご、プリン | 奈良市 | 牛乳、コーヒー、かき(果物)、キャンデー |
| 秋田市 | ほうれんそう、生しいたけ、ウイスキー | 和歌山市 | 梅干し、牛肉、さば、しらす干し |
| 山形市 | こんにゃく、しょう油、中華そば | 鳥取市 | かに、いわし、かれい、なし、バナナ |
| 福島市 | もも、納豆、かつお、わかめ | 松江市 | しじみ、あじ、しょう油 |
| 水戸市 | メロン、いちご、しじみ、納豆 | 岡山市 | ぶどう、もも、ソース |
| 宇都宮市 | ぎょうざ、だいこん、いちご | 広島市 | かき(貝)、ソース、すし(弁当) |
| 前橋市 | 乳酸菌飲料、きゅうり、ヨーグルト | 山口市 | ビスケット、スナック菓子、ふりかけ |
| さいたま市 | 豚肉、チーズ、乾燥スープ | 徳島市 | さつまいも、ちくわ、粉ミルク |
| 千葉市 | ねぎ、レタス、乾物・海藻 | 高松市 | 生うどん・そば、乾うどん・そば、日本そば・うどん(外食) |
| 東京都区部 | ワイン、おにぎり・その他、外食 | 松山市 | 果実・野菜ジュース、揚げかまぼこ |
| 横浜市 | しゅうまい、ジャム、キウイフルーツ | 高知市 | かつお、はくさい漬、飲酒代 |
| 新潟市 | 清酒、さやまめ、たけのこ、すいか | 福岡市 | たらこ、鶏肉、粉ミルク |
| 富山市 | こんぶ、もち、魚介類、ぶり | 佐賀市 | ようかん、たい、ごぼう、カレールウ |
| 金沢市 | コーヒー、チョコレート、すし(外食) | 長崎市 | カステラ、合いびき肉、さしみ盛合わせ |
| 福井市 | カツレツ、油揚げ・がんもどき、ふりかけ | 熊本市 | たい、弁当、ケーキ |
| 甲府市 | ぶどう、あさり、果物加工品 | 大分市 | 干ししいたけ、鶏肉 |
| 長野市 | 小麦粉、りんご、みそ、食用油 | 宮崎市 | 煮干し、キャンデー、焼ちゅう |
| 岐阜市 | かき(果物)、喫茶代、和食 | 鹿児島市 | 揚げかまぼこ、焼ちゅう、砂糖 |
| 静岡市 | 緑茶、まぐろ、しらす干し、干しあじ | 那覇市 | かつお節・削り節、粉ミルク、にんじん |
| 名古屋市 | ハム、あさり、喫茶代 | 川崎市 | スパゲッティ、レタス、かぼちゃ |
| 津市 | 魚介のつくだ煮、えび | 北九州市 | たらこ、さば、キャベツ |
| 大津市 | こんぶつくだ煮、卵 | | |

2 家計調査にみる貯蓄・負債現在高（高知市） 平成22年平均

総務省が平成22年5月にまとめた家計調査報告（貯蓄・負債編）の中から、高知市の貯蓄・負債の状況を見てみましょう。

（1）二人以上世帯の状況

高知市での調査結果（二人以上の世帯89世帯について集計）は、平均世帯人員2.93人、平均有業人員1.37人、世帯主の平均年齢54.0歳、持家率74.0%となっています。

① 平均貯蓄現在高は1,625万円(全国1,657万円)

1世帯当たりの貯蓄現在高は、平成21年平均の1,384万円に対し、1,625万円と増加しています。

貯蓄の種類別にみると、定期性預貯金が633万円（貯蓄現在高に占める割合39.0%）と最も多く、次いで生命保険など418万円（同25.7%）、有価証券305万円（同18.8%）、通貨性預貯金253万円（同15.6%）、金融機関外15万円（同0.9%）となっています。

年間収入は614万円で、貯蓄年収比（貯蓄現在高の年間収入に対する比）は、264.7%で、貯蓄現在高は年間収入の約2.6倍となっています。

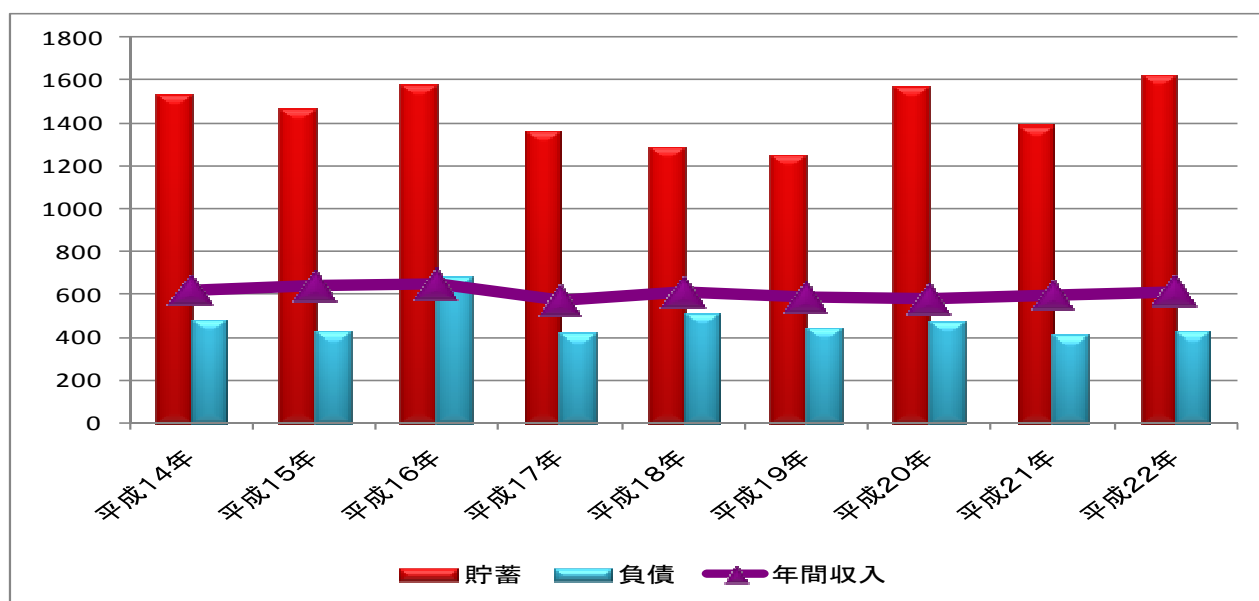
② 平均負債現在高は425万円(全国489万円)

1世帯当たりの負債現在高は、平成21年平均409万円に対し425万円と増加しています。

負債の種類別にみると、住宅・土地のための負債が362万円（負債現在高に占める割合85.2%）と最も多くなっています。

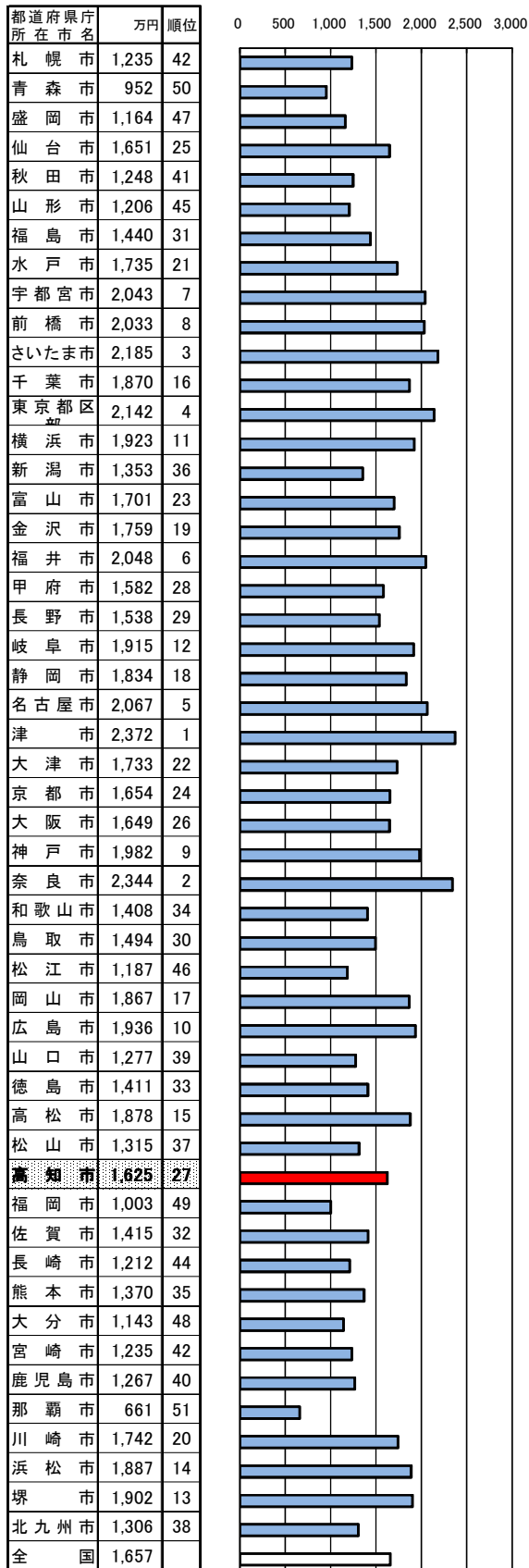
貯蓄・負債現在高の推移（二人以上の世帯）

(万円)

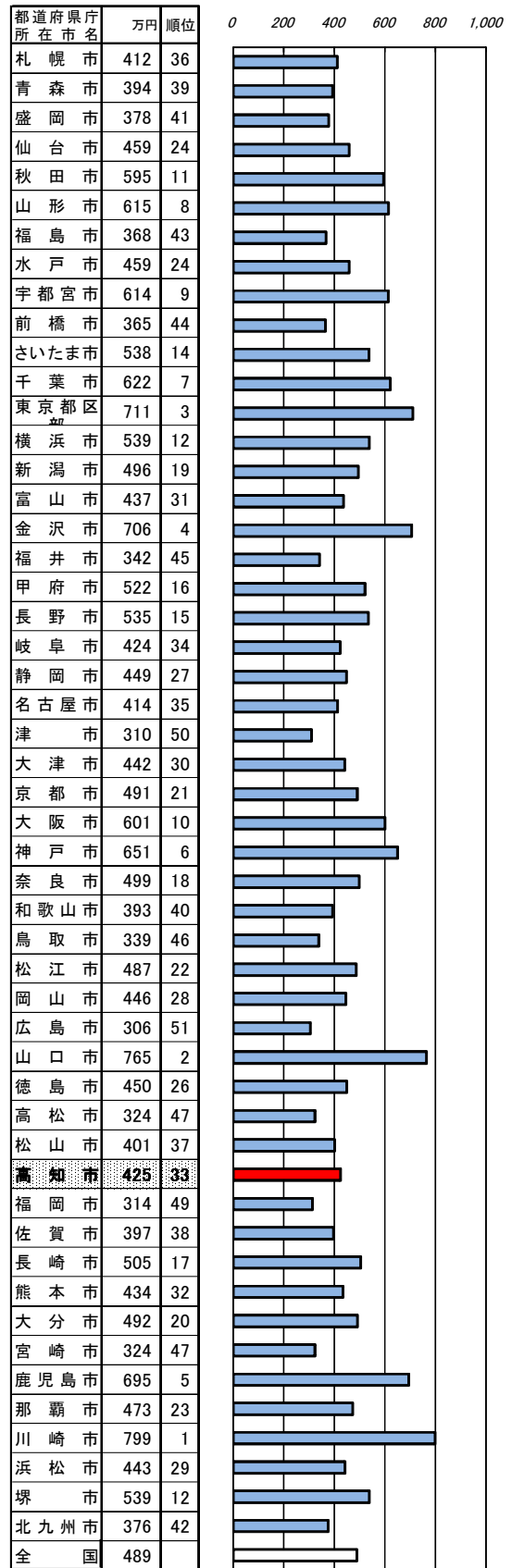


平成22年平均 貯蓄・負債現在高の状況(二人以上世帯)

貯蓄現在高(1世帯当たり)



負債現在高(1世帯当たり)



※都道府県庁所在市(47市区)と川崎市・浜松市・堺市・北九州市をあわせた51市区での順位