

# 安全安心 まちづくり ニュース

2011年  
第4号

みんなで始めよう!  
犯罪のない  
安全安心まちづくり

## あなたの家は、犬丈夫?

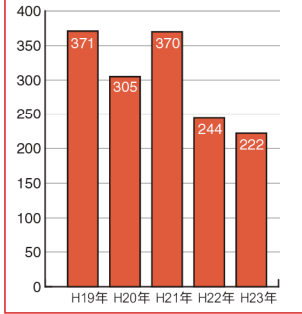
「空き巣」などの住宅に侵入して金品を盗む、いわゆる「侵入盗」は年々減少してきているものの、昨年も200件を超える被害が発生しており、まだまだ油断できません。あなたの家の防犯対策は、万全ですか? もう一度、ご自宅を確認して、犯罪に強い住宅にしましょう。



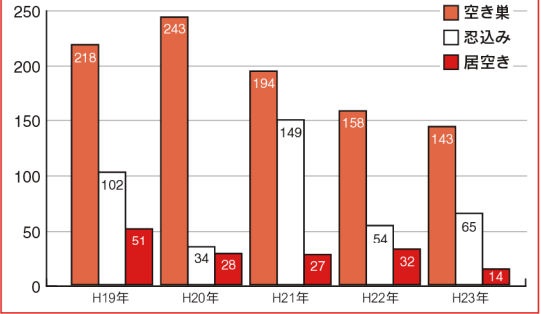
### 侵入盗の発生状況(5年間推移)

平成23年中に発生した住宅を対象とした侵入盗は222件と前年に比べ、22件の減少となりました。住宅を対象とした犯罪は、一歩間違えると殺人や強盗などの凶悪な事件に発展するおそれがあります。犯罪に強い住宅づくりを進めるとともに、外出時の戸締まりも忘れずをお願いします。

### ● 侵入盗の発生状況の推移



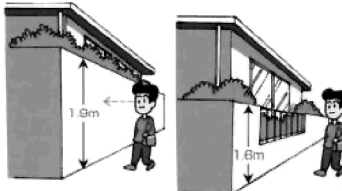
### ● 手口別推移



### ポリンちゃんとポーリーちゃんからのワンポイントアドバイス!



戸締まりも忘れないでね!




#### バルコニー等の窓

● 防犯建物部品等のサッシガラスや錠付きクレセント、補助錠などを設置するなど、侵入を防げる構造とします。

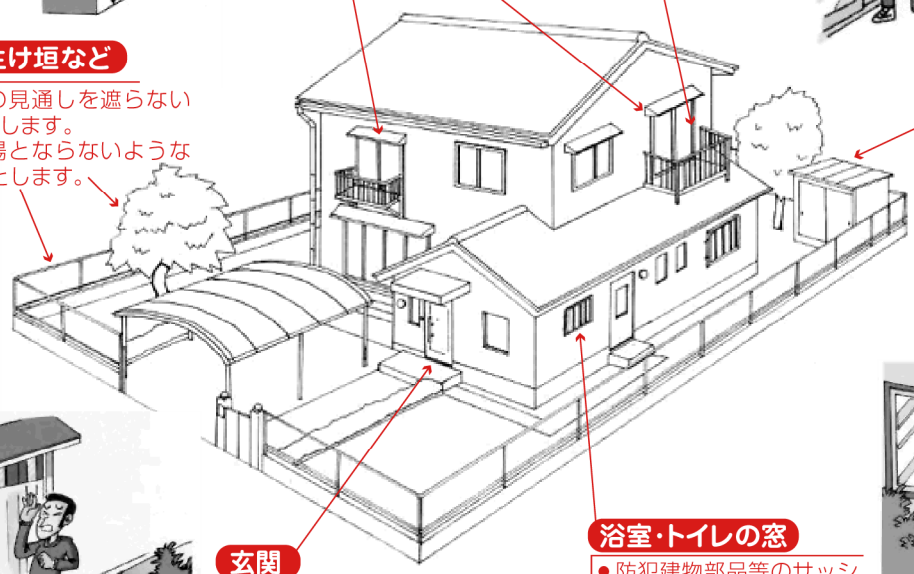
#### バルコニーの手すり

● バルコニーの手すりは、支障のない範囲で見通しが確保された構造とします。



#### 塀や柵、生け垣など

● 周囲からの見通しを遮らないように配置します。  
● 侵入の足場とならないような配置、構造とします。



#### 物置

● 道路などからの見通しが確保された位置に配置します。  
● 侵入の足場とならないように配置します。



#### 玄関

● 玄関付近には、常時点灯するライト、またはセンサー付きライトを設置します。

#### 浴室・トイレの窓

● 防犯建物部品等のサッシガラス、面格子を設置するなど、侵入を防げる構造とします。

