

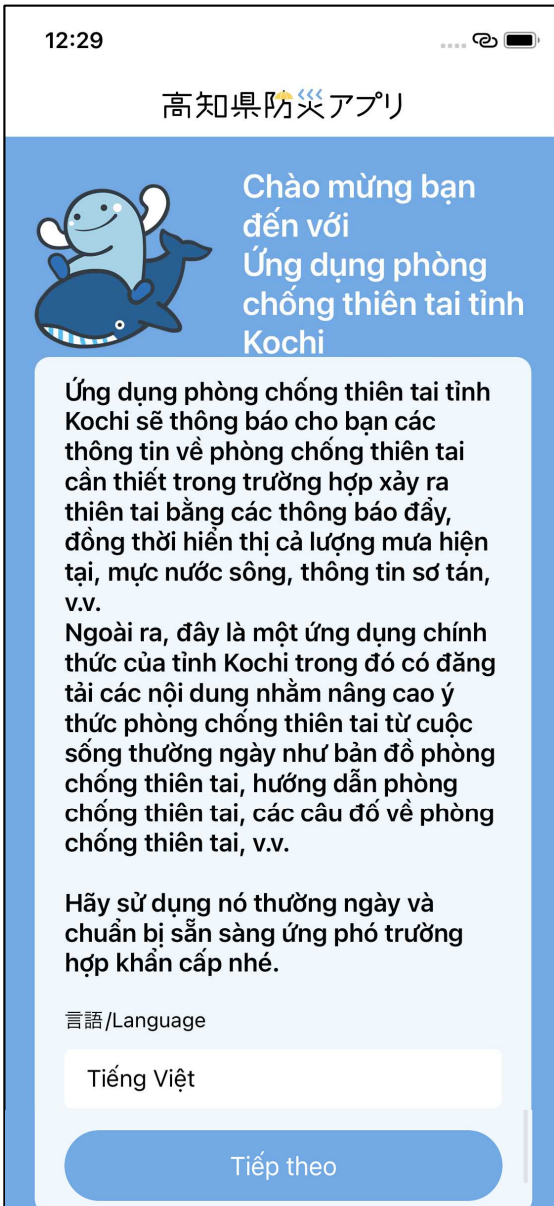
Hãy thử sử dụng ứng dụng phòng chống thiên tai tại tỉnh Kochi!

① Tải ứng dụng phòng chống thiên tai tỉnh Kochi (高知県防災アプリ) về điện thoại thông minh.

Có thể tải xuống bằng mã QR dưới đây.



②Lựa chọn ngôn ngữ của ứng dụng.



③ Trả lời phiếu câu hỏi khảo sát.


12:29

高知県防災アプリ

 Vui lòng trả lời phiếu câu hỏi khảo sát.

Nếu có thể, vui lòng trả lời phiếu câu hỏi khảo sát dưới đây. Việc trả lời phiếu câu hỏi khảo sát là tùy ý. Nếu muốn bỏ qua, xin hãy nhấn nút "Tiếp theo" mà không cần nhập gì. Chúng tôi chỉ sử dụng thông tin bạn đã nhập để tham khảo cho việc cải thiện ứng dụng trong tương lai.

Vui lòng chọn khu vực bạn đang sống

Vui lòng chọn 

Vui lòng chọn năm bạn được sinh ra

Vui lòng chọn

Vui lòng chọn giới tính

Vui lòng chọn

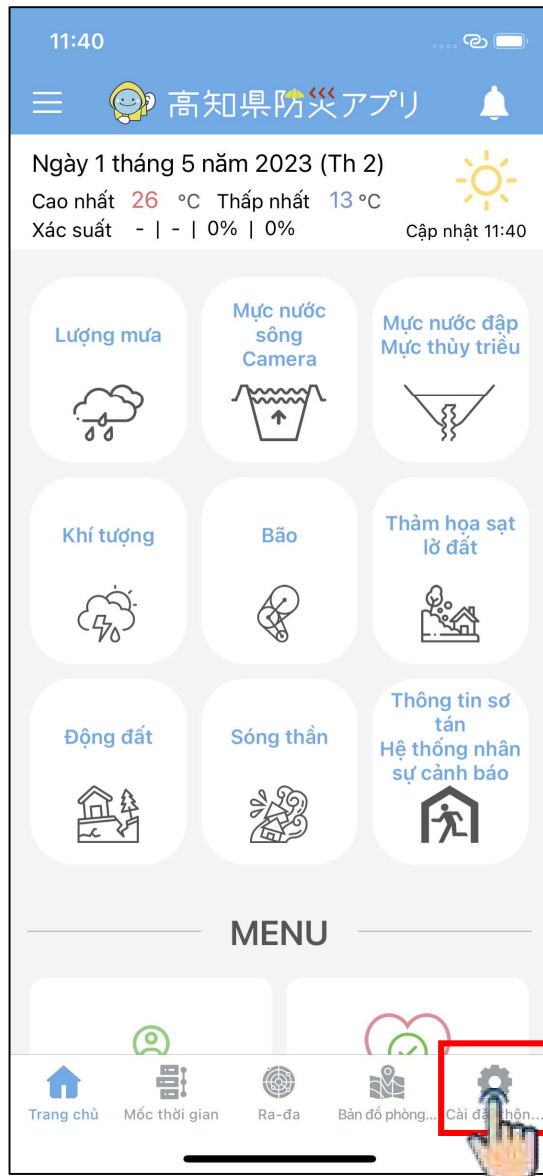
Tiếp theo

④ Chọn chế độ phù hợp.

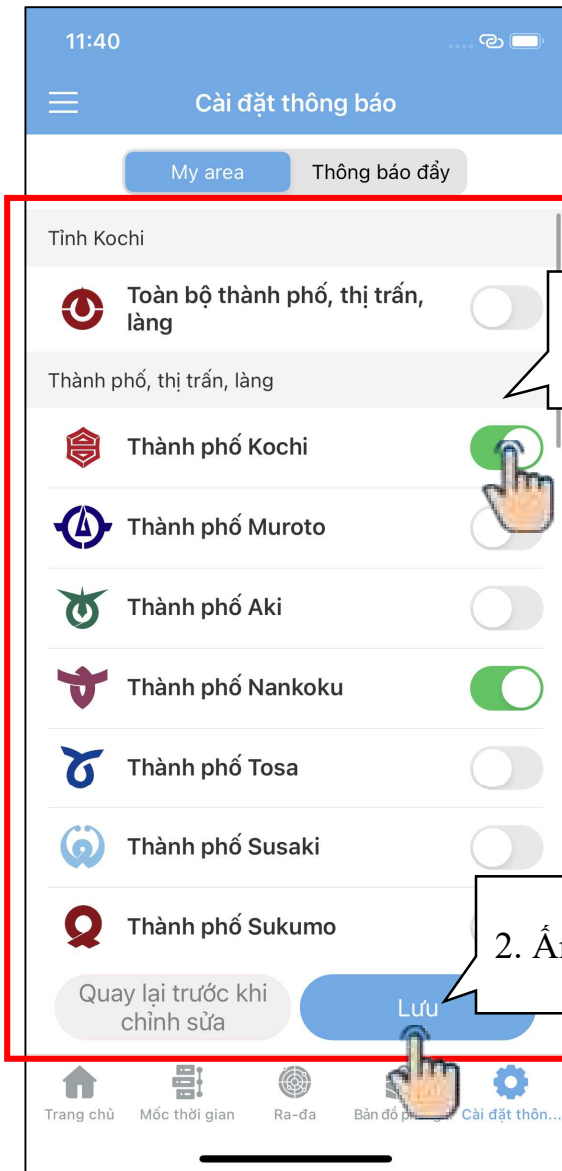


- Chế độ thông thường
⇒ Màn hình dễ sử dụng cho mọi người
- Chế độ junior (trẻ em)
⇒ Màn hình dễ sử dụng cho trẻ em
- Chế độ senior (người cao tuổi)
⇒ Màn hình dễ sử dụng cho người cao tuổi

⑤ Cài đặt "**Thông báo đẩy**" ("**プッシュ通知**") để có thể kịp thời nhận được các thông tin cảnh báo nguy hiểm về thiên tai như bão hoặc mưa lớn.

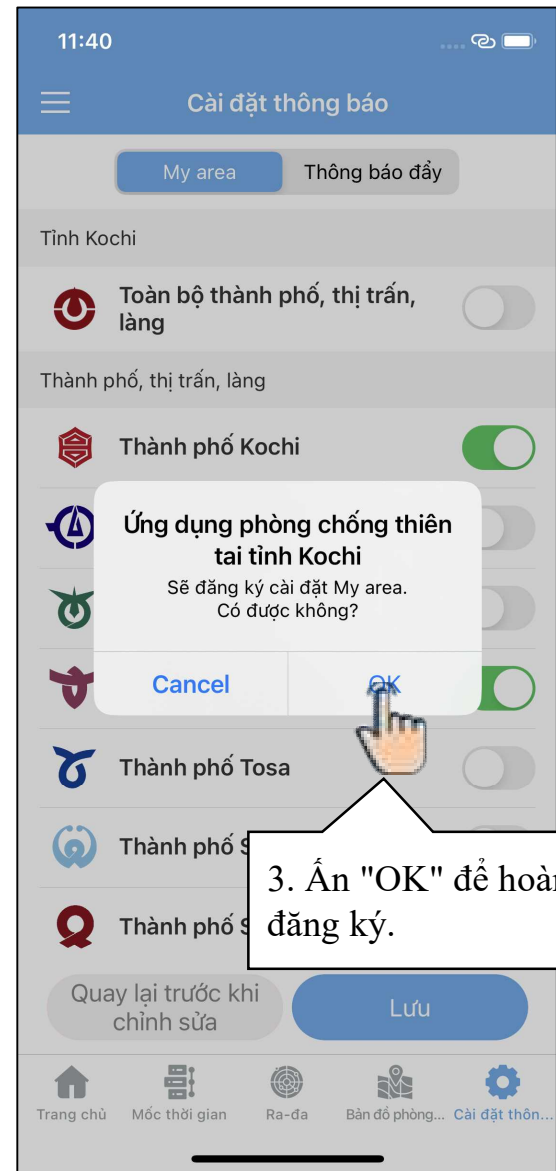


④ Đăng ký thông tin về nơi sinh sống và công việc.



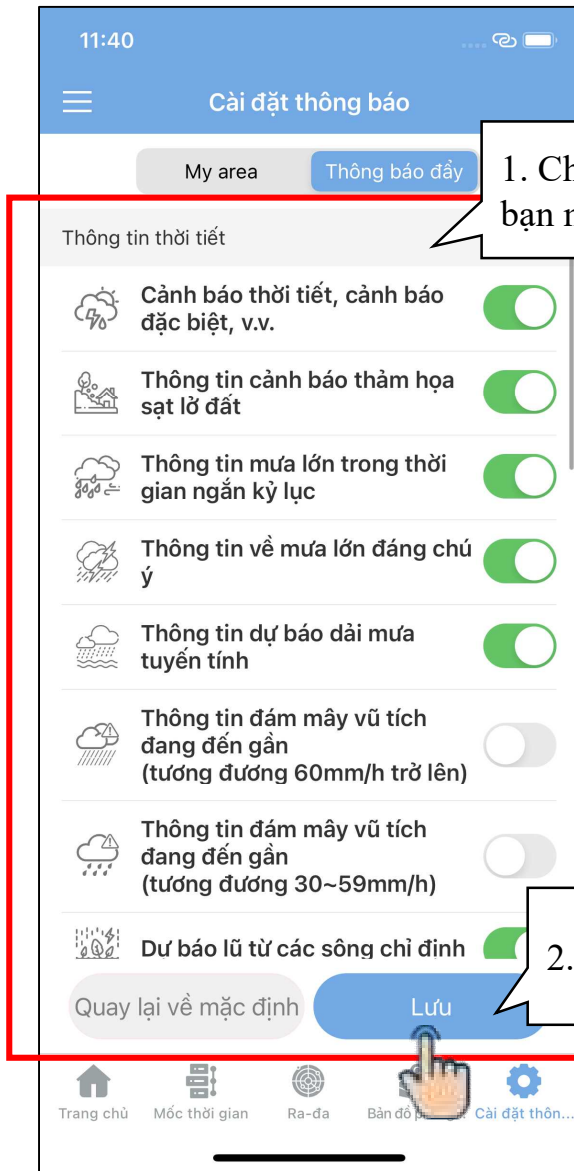
1. Chọn khu vực sinh sống.

2. Ấn "Lưu".



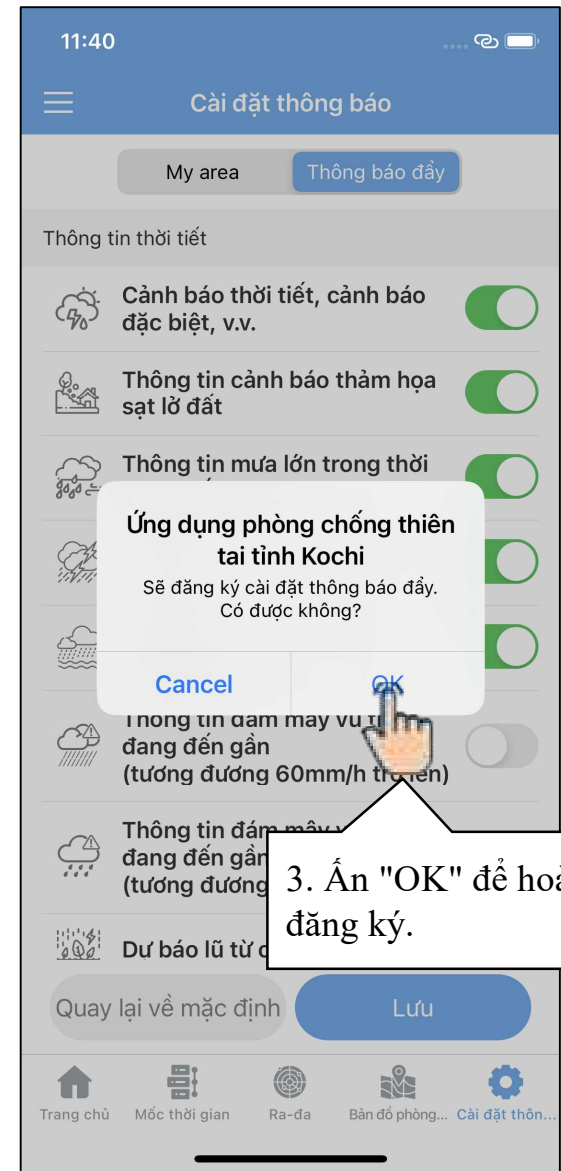
3. Ấn "OK" để hoàn tất đăng ký.

**⑤ Đăng ký các thông tin về thiên tai mà bạn muốn nhận.
(Các thông tin cảnh báo nguy hiểm sẽ được chọn sẵn từ đầu)**



1. Chọn các thông tin về thiên tai mà bạn muốn nhận.

2. Ấn "Lưu".



3. Ấn "OK" để hoàn tất đăng ký.

⑥ Với các cài đặt trên, bạn có thể kịp thời nhận được các thông tin cảnh báo nguy hiểm về thiên tai như bão hoặc mưa lớn qua chức năng **"Thông báo đẩy"** ("プッシュ通知").

