

高知県感染症発生動向調査（週報）

2023年 第29週 （7月17日～7月23日）

★県内での感染症発生状況

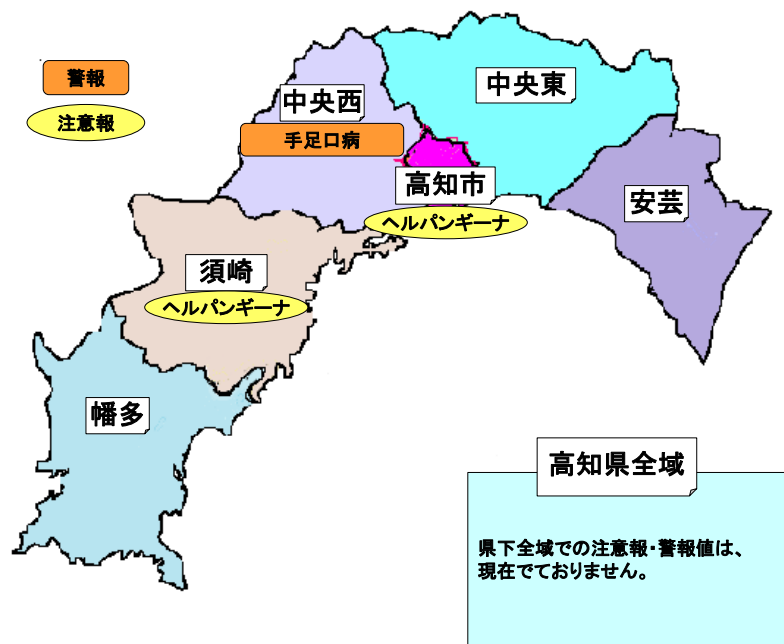
インフルエンザ及び小児科定点把握感染症（上位疾患5疾患）

| 疾病名 | 推移 | 定点当たり報告数 | 県内の傾向 |
|--------------|----|----------|--|
| 新型コロナウイルス感染症 | ▲ | 19.20 | 幡多で急増、県全域、高知市、須崎、安芸で増加しています。 |
| RSウイルス感染症 | → | 3.19 | 中央東、安芸で急減していますが、幡多で急増、高知市、須崎で増加しています。 |
| 感染性胃腸炎 | → | 2.08 | 安芸で急減しています。 |
| ヘルパンギーナ | ▼ | 1.81 | 中央西で急減、県全域、高知市、中央東で減少していますが、須崎、幡多で急増し、高知市、須崎では注意報値を超えています。 |
| 手足口病 | ▲ | 1.23 | 中央西で減少していますが、高知市、中央東で急増、県全域で増加し、中央西では警報値を超えています。 |

<推移の基準>

| | | |
|-----|---|-------------------------|
| 急増 | ▲ | 前週と比較し、2倍以上の場合 |
| 増加 | ▲ | 前週と比較し、1.2倍以上～2倍未満の場合 |
| 横ばい | → | 前週と比較し、0.8倍以上～1.2倍未満の場合 |
| 減少 | ▼ | 前週と比較し、0.5倍以上～0.8倍未満の場合 |
| 急減 | ▼ | 前週と比較し、0.5倍未満の場合 |

★地域別感染症発生状況



【感染症予防の基本】

手洗い：感染症予防の基本は手洗いです

- ・爪は短く切っていますか？
- ・指輪・時計ははずしていますか？

- 1) 石けんを泡立て、てのひらをよくこすります
- 2) 手の甲、指の間や指先、ツメの間まで丹念にこすります
- 3) 親指をねじり洗いし、手首も忘れずにあらいます
- 4) 石けんを洗い流し、清潔なタオルで拭き取って乾かします

汚れの残りやすいところも丁寧に：指先、指の間、爪の間、親指の周り、手首、手のしわ
タオルの共有は避けましょう。



★県内で注目すべき感染症（注意点や予防方法）

○新型コロナウイルス感染症（COVID-19）

主な症状は発熱、咳、全身倦怠感等の感冒様症状であり、頭痛、下痢、味覚障害、嗅覚障害を呈する場合があります。

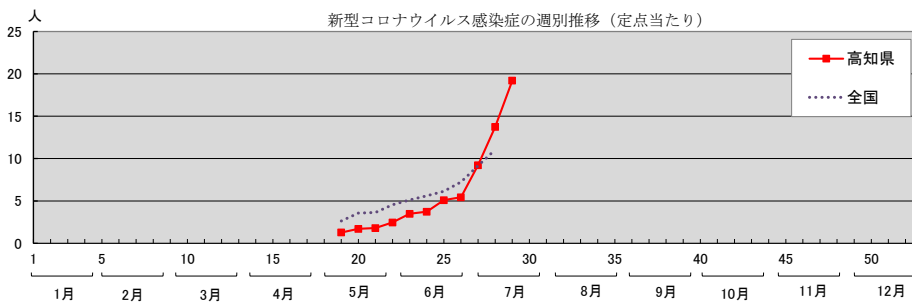
感染者の口や鼻から、咳、くしゃみ、会話等のときに排出されるウイルスを含む飛沫又はエアロゾルと呼ばれる更に小さな水分を含んだ状態の粒子を吸入するか、感染者の目や鼻、口に直接的に接触することにより感染します。

症状のある場合に外出する際は、人混みは避け、マスクを着用しましょう。また、高齢者や基礎疾患のある方は感染すれば重症化リスクも高まります。「感染症予防の基本」をしっかりと実行しましょう。

新型コロナウイルス感染症（高知県特設サイト）：<https://www.pref.kochi.lg.jp/soshiki/111301/info-COVID-19.html>

●定点医療機関からの報告数

| | 新規感染者数 | 定点当たり感染者数 |
|----------------|--------|-----------|
| 第25週 6/19～6/25 | 224 | 5.09 |
| 第26週 6/26～7/2 | 239 | 5.43 |
| 第27週 7/3～7/9 | 405 | 9.20 |
| 第28週 7/10～7/16 | 604 | 13.73 |
| 第29週 7/17～7/23 | 845 | 19.20 |



・新型コロナウイルス感染症定点医療機関数：44

・新型コロナウイルス感染症の届出基準：発熱、咳、全身倦怠感等の感冒様症状を有する者について分離・同定による病原体の検出、病原体遺伝子の検出、抗原定性検査・抗原定量検査による抗原の検出などの検査方法により新型コロナウイルス感染症と診断した場合。

又は発熱または呼吸器症状（軽症の場合を含む）を呈する者であって新型コロナウイルス感染症であることが確定した者と同居している者であり医師が総合的に診断した場合。

●その他の情報

| | 重症者数 (7/23日時点) | 新規 入院者数 | 入院患者数 (7/23日時点) | 検査数 | 備考 |
|----------------|-------------------|------------|--------------------|-------|----|
| 第25週 6/19～6/25 | 1 | 15 | 30 | 2,345 | |
| 第26週 6/26～7/2 | 2 | 14 | 27 | 2,357 | |
| 第27週 7/3～7/9 | 4 | 28 | 36 | 2,729 | |
| 第28週 7/10～7/16 | 4 | 43 | 58 | 3,517 | |
| 第29週 7/17～7/23 | 9 | 51 | 101 | 3,634 | |

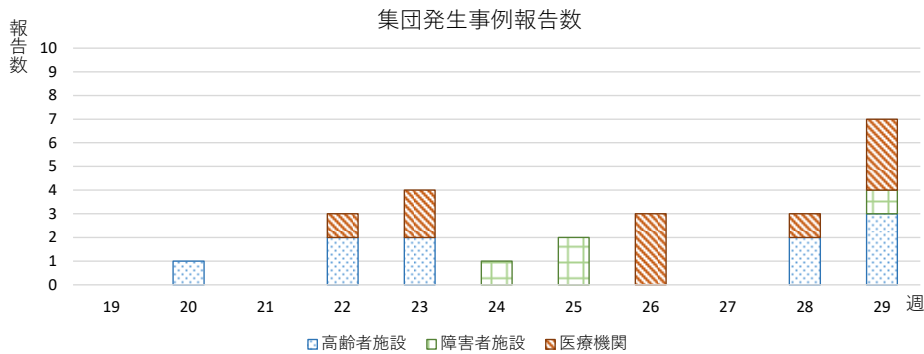
「検査数」は外来対応医療機関で実施したPCR及び抗原検査数です。

7月25日10時時点で集計していますので、国の公表数と異なる場合があります。
掲載数は、遅れて報告されたり修正されたりする場合がありますため、暫定値となっています。

●**集団発生事例報告数（施設種別）**

| | 高齢者施設 | 障害者施設 | 医療機関 | 計 |
|----------------|-------|-------|------|---|
| 第25週 6/19～6/25 | 0 | 2 | 0 | 2 |
| 第26週 6/26～7/2 | 0 | 0 | 3 | 3 |
| 第27週 7/3～7/9 | 0 | 0 | 0 | 0 |
| 第28週 7/10～7/16 | 2 | 0 | 1 | 3 |
| 第29週 7/17～7/23 | 3 | 1 | 3 | 7 |

データは報告数集計として公開するものであり、後日修正される場合があります。
集団発生とは施設等から福祉保健所等に集団発生の報告があった場合（10名以上または全利用者の半数以上発生した場合）



<予防方法>

- ・手洗い・消毒は感染予防に特に有効です。
- ・密閉・密集・密接の回避と家やオフィスなどの換気を十分にしましょう。
- ・医療機関受信時や混雑した電車やバスに乗車する時など、効果的な場面でのマスク着用をお願いします。

【学校感染症】

学校保健安全法（同法施行規則第19条）では、出席停止期間の基準が「発症した後5日を経過（発症日を0日目とカウント）し、かつ、症状が軽快した後1日を経過（軽快した日を0日目とカウント）するまで」と規定される学校感染症（第2種）です。

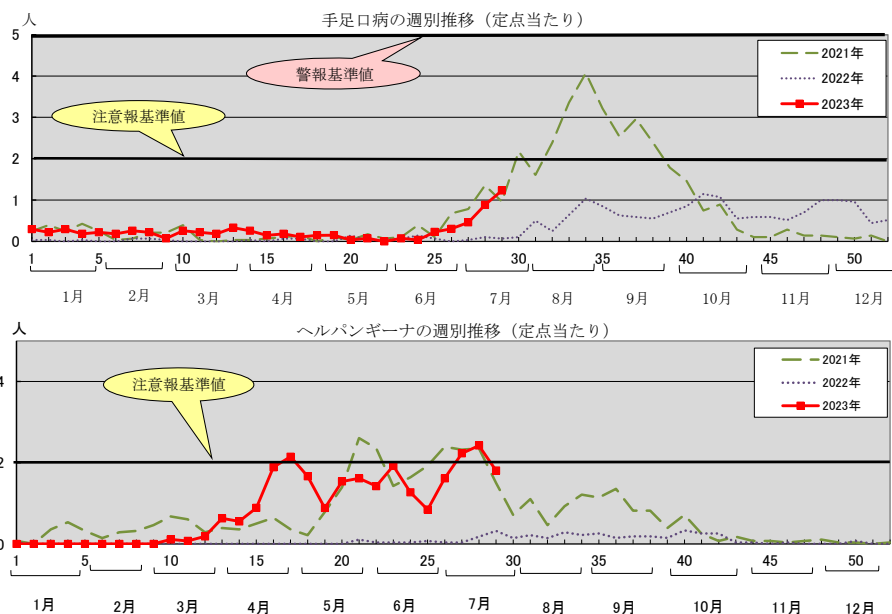
○夏型感染症（手足口病・ヘルパンギーナ・咽頭結膜熱）

夏型感染症は、例年、6月頃から5歳以下の乳幼児を中心に報告数が増えはじめ、7～8月頃にピークとなります。全国ではヘルパンギーナの増加傾向が続いており、高知県でも注意報値を超えている地域があります。

手足口病は、通常は3～5日の潜伏期において、口の中、手のひら、足の裏や足背などに2～3mmの水疱性発疹ができます。ほとんどの発病者は数日間のうちに治る病気ですが、ごくまれに髄膜炎や脳炎などを生じることがありますので、高熱や嘔吐、頭痛などがある場合は注意してください。また、倦怠感や口腔内の痛みなどから食事や水分を十分にとれず、脱水になることもありますので、こまめな水分補給を心がけてください。

ヘルパンギーナは、夏から秋にかけて流行する疾患で、発熱と口腔粘膜にあらわれる水疱性の発疹を主症状としたいわゆる「夏かぜ」の代表的疾患です。2～4日の潜伏期の後、突然の高熱、咽頭痛や咽頭発赤が現れます。口腔内の痛みがあり食事がとり難いため、柔らかく、薄味の食事を工夫し、水分補給を心掛けましょう。

手足口病やヘルパンギーナの原因ウイルスであるエンテロウイルスは、回復後も便中から検出されることもあるため、この病気にかかりやすい年齢層の乳幼児が集団生活をしている保育施設や幼稚園などでは注意が必要です。



<予防方法>

- ・手洗い・うがいが大切です。流水と石けんでよく手を洗いましょう。
- ・タオル・コップ等の共用、感染者との密接な接触はさけるようにしましょう。
- ・回復後にも2～4週間の長期にわたり便からウイルスが検出されることがあるので、特に、外出後、食事の前、トイレの後の手洗いを徹底しましょう。

【学校感染症】

手足口病・ヘルパンギーナ：学校保健安全法（同法施行規則第19条）では欠席者が多くなり、授業などに支障をきたしそうな場合など、「学校長が学校医と相談をして第3種学校感染症としての扱いをすることがあり得る病気」となっています。

ダニの感染症（SFTS・日本紅斑熱）に注意！

第29週に幡多から「SFTS（重症熱性血小板減少症候群）の発生届が1例ありました。

「日本紅斑熱」や「SFTS（重症熱性血小板減少症候群）」は屋外に生息するダニの一種で、比較的大型（吸血前で3～4mm）の「マダニ」が媒介する感染症です。

「マダニに咬まれないこと」がとても重要です。

マダニは、暖くなる春から秋にかけて活動が活発になります。人も野外での活動が多くなることから、マダニが媒介する感染症のリスクが高まります（全てのマダニが病原体を持っているわけではありません）。また、飼育している動物の健康状態の変化に注意し、動物が体調不良の際には、咬まれたり舐められたりしないように注意してください。必要な場合は動物病院で受診しましょう。また、ペットがマダニに咬まれないようダニ駆除剤を使用することも有効ですので獣医師に相談しましょう。

【マダニに咬まれないために】

- 長袖・長ズボン・長靴などで肌の露出を少なくしましょう。
- マダニに対する虫除け剤（有効成分：ディートあるいはイカリジン）を活用しましょう。
- 地面に直接座ったりしないよう、敷物を使用しましょう。
- 活動後は体や衣服をはたき、帰宅後にはすぐに入浴し、マダニに咬まれていないか確認しましょう。
- 飼っているネコやイヌが外で咬まれることもあります。ブラッシング等をこまめにしてマダニを持ち込まないようにしましょう。

発熱等の症状が出たとき

野山に入ってからしばらくして（数日～数週間程度）発熱等の症状が出た場合や、動物との接触後体に不調を感じたら、医療機関を受診してください。受診の際、発症前に野山に立ち入ったこと（ダニ等に咬まれたこと）、動物との接触状況等を申し出てください。

- 重症熱性血小板減少症候群（SFTS）に関する Q&A（厚生労働省）
http://www.mhlw.go.jp/bunya/kenkou/kekaku-kansenshou19/sfts_qa.html
- 高知県衛生環境研究所 ダニが媒介する感染症及び注意喚起パンフレット
<http://www.pref.kochi.lg.jp/soshiki/130120/2015111600016.html>

★全数把握感染症

| 類型 | 疾病名 | 件数 | 累計 | 内 容 | 保健所 |
|----|--------------------|----|----|----------|-----|
| 2類 | 結 核 | 1 | 29 | 40歳代 男性 | 高知市 |
| 4類 | 重症熱性血小板減少症候群 | 1 | 9 | 60歳代 女性 | 幡 多 |
| 5類 | カルバペネム耐性腸内細菌目細菌感染症 | 1 | 5 | 70歳代 男性 | 高知市 |
| | 梅 毒 | 1 | 39 | 30歳代 男性 | 中央東 |
| | 百日咳 | 1 | 5 | 0~4歳代 男性 | 高知市 |

★病原体検出情報

| 受付週 | 臨床診断名 | 臨床症状 | 年齢 | 性別 | 保健所 | ウイルス、細菌の検出状況 |
|-----|-------|-------------|----|----|-----|-------------------|
| 29 | 不明発疹症 | 39℃, 咳嗽, 発疹 | 4 | 女 | 須崎 | Coxsackievirus A2 |
| 29 | 手足口病 | 39℃, 咳嗽, 発疹 | 2 | 男 | 須崎 | Coxsackievirus A6 |
| 29 | 不明発疹症 | 発疹 | 1 | 男 | 須崎 | Coxsackievirus A9 |

前週以前に搬入

| 受付週 | 臨床診断名 | 臨床症状 | 年齢 | 性別 | 保健所 | ウイルス、細菌の検出状況 |
|-----|-------|---------|----|----|-----|-------------------|
| 28 | 不明発疹症 | 39℃, 発疹 | 2 | 男 | 須崎 | Coxsackievirus A9 |

★定点医療機関からのホット情報

| 保健所 | 医療機関 | 情 報 |
|-----|----------------|--|
| 中央東 | 高知大学医学部附属病院小児科 | RS ウイルス細気管支炎 2例 (0か月女、2か月男) RS ウイルス気管支炎 1例 (3歳女) hMPV 細気管支炎 1例 (1歳女) |
| | 早明浦病院小児科 | マイコプラズマ肺炎 1例 (1歳男) COVID-19 1例 (1歳女：母親が陽性) エルシニア腸炎 1例 (1歳男) ヘルパンギーナ 3例 (1歳～3歳：急増中) |
| | JA 高知病院小児科 | マイコプラズマ気管支炎 1例 (1歳女) カンピロバクター腸炎 1例 (10歳男) サルモネラ腸炎 1例 (3歳女) |
| 高知市 | けら小児科・アレルギー科 | RS ウイルス気管支炎 17例 COVID-19 35例 |
| | 福井小児科・内科・循環器科 | 伝染性紅斑 1例 (4歳女) 手足口病 7例 ヘルパンギーナ 22例 COVID-19 29例 |
| 中央西 | くぼたこどもクリニック | COVID-19 24例 (0歳～60歳代内 12歳女：須崎市) |
| | 日高クリニック | hMPV 気管支炎 1例 (1歳男) |
| 須 崎 | もりはた小児科 | RS ウイルス感染症 7例 (1歳以下 5人、2歳 2人) COVID-19 29例 (小、中学を中心に流行) 手足口病 ウイルス分離で Enterovirus 71 検出 |
| 幡 多 | こいけクリニック | アデノウイルス扁桃炎 2例 (10か月男、1歳男) |
| | さたけ小児科 | COVID-19 7例 (5歳～14歳) |

発行：高知県感染症情報センター（高知県衛生環境研究所）
〒780-0850 高知市丸ノ内2-4-1（保健衛生総合庁舎2階）
TEL：088-821-4961 FAX：088-825-2869

※この情報に記載のデータは 2023 年 7 月 24 日現在の情報により作成しています。調査などの結果に応じて若干の変更が生じることがありますが、その場合週報上にて訂正させていただきます。

★高知県感染症情報

疾病別・地域別報告数

高知県感染症情報(55定点医療機関)

第29週 令和5年7月17日(月)～令和5年7月23日(日)

高知県衛生環境研究所

| 定点名 (定点数) | 保健所 疾病名 | 高知県 | | | | | | 計 | 前週 | 全国(28週) | 高知県(29週末累計) | | 全国(28週末累計) | |
|--------------------------|-----------------------|------------------|------------------|------------------|------------------|------------------|--------------------|------------------|---------------|------------------|----------------------|--------------------|------------|--|
| | | 安芸 | 中央東 | 高知市 | 中央西 | 須崎 | 幡多 | | | | R5/1/2～R5/7/23 | R5/1/2～R5/7/16 | | |
| インフルエンザ (COVID-19(4)) | インフルエンザ | 1 | 1 | 18 | | | 1 | 21 (0.48) | 44 (1.00) | 8,640 (1.76) | 5,414 (123.05) | 731,807 (148.41) | | |
| | 新型コロナウイルス感染症 | 42 | 102 | 343 | 119 | 89 | 150 | 845 (19.20) | 604 (13.73) | 54,150 (11.04) | 2,952 (67.09) | 288,981 (58.60) | | |
| 小児科 (26) | 咽頭結膜熱 | | 1 | | | | 3 | 4 (0.15) | 2 (0.08) | 1,728 (0.55) | 135 (5.19) | 27,897 (8.88) | | |
| | A群溶血性レンサ球菌咽頭炎 | | | 11 | | | 1 | 12 (0.46) | 34 (1.31) | 4,520 (1.45) | 377 (14.50) | 74,931 (23.85) | | |
| | 感染性胃腸炎 | | 9 | 33 | | | 12 | 54 (2.08) | 53 (2.04) | 12,195 (3.90) | 2,932 (112.77) | 485,156 (154.41) | | |
| | 水痘 | | | 4 | | | | 4 (0.15) | 8 (0.31) | 309 (0.10) | 73 (2.81) | 7,927 (2.52) | | |
| | 手足口病 | | 6 | 17 | 10 | 2 | | 35 (1.35) | 23 (0.88) | 3,780 (1.21) | 197 (7.58) | 27,144 (8.64) | | |
| | 伝染性紅斑 | | | 1 | | | | 1 (0.04) | () | 67 (0.02) | 12 (0.46) | 1,144 (0.36) | | |
| | 突発性発疹 | | | 1 | | 1 | | 2 (0.08) | 11 (0.42) | 888 (0.28) | 199 (7.65) | 23,229 (7.39) | | |
| | ヘルパンギーナ | | 7 | 28 | 1 | 6 | 2 | 44 (1.69) | 63 (2.42) | 21,443 (6.86) | 674 (25.92) | 125,842 (40.05) | | |
| | 流行性耳下腺炎 | | | 1 | | | | 1 (0.04) | 1 (0.04) | 273 (0.09) | 16 (0.62) | 3,860 (1.23) | | |
| | RSウイルス感染症 | 1 | 20 | 53 | | 7 | 2 | 83 (3.19) | 87 (3.35) | 9,882 (3.16) | 630 (24.23) | 106,403 (33.86) | | |
| 眼科(3) | 急性出血性結膜炎 | | | | | | | () | () | 10 (0.01) | () | 215 (0.31) | | |
| | 流行性角結膜炎 | | | 1 | | | | 1 (0.33) | () | 296 (0.43) | 6 (2.00) | 5,280 (7.61) | | |
| 基幹 (8) | 細菌性髄膜炎 | | | | | | | () | () | 6 (0.01) | 4 (0.50) | 194 (0.41) | | |
| | 無菌性髄膜炎 | | 1 | | | | | 1 (0.13) | 2 (0.25) | 23 (0.05) | 4 (0.50) | 312 (0.65) | | |
| | マイコプラズマ肺炎 | | | | | | | () | () | 12 (0.03) | 18 (2.25) | 464 (0.97) | | |
| | クラミジア肺炎 (オウム病は除く) | | | | | | | () | () | 1 () | () | 16 (0.03) | | |
| | 感染性胃腸炎 (ロタウイルスに限る) | | | | | | | () | () | 4 (0.01) | 6 (0.75) | 102 (0.21) | | |
| 計 (小児科定点当たり人数) | 44 (11.25) | 147 (17.47) | 511 (42.34) | 130 (35.25) | 105 (30.25) | 171 (22.88) | 1,108 (28.91) | | | 118,227 | 13,649 (391.87) | 1,910,904 | | |
| 前週 (小児科定点当たり人数) | 32 (9.25) | 165 (20.86) | 377 (32.73) | 166 (45.75) | 90 (27.00) | 102 (14.78) | | 932 (25.58) | | | | | | |

注 () は定点当たり人数。

高知県感染症情報(55定点医療機関) 定点当たり人数

第29週

| 定点名 (定点数) | 保健所 疾病名 | 安芸 | 中央東 | 高知市 | 中央西 | 須崎 | 幡多 | 計 | 前週 | 全国(28週) | 高知県(29週末累計) | 全国(28週末累計) |
|--------------------------|-----------------------|-------|-------|-------|-------|-------|-------|-------|-------|---------|----------------|----------------|
| | | | | | | | | | | | R5/1/2～R5/7/23 | R5/1/2～R5/7/16 |
| インフルエンザ (COVID-19(4)) | インフルエンザ | 0.25 | 0.10 | 1.29 | | | 0.13 | 0.48 | 1.00 | 1.76 | 123.05 | 148.41 |
| | 新型コロナウイルス感染症 | 10.50 | 10.20 | 24.50 | 29.75 | 22.25 | 18.75 | 19.20 | 13.73 | 11.04 | 67.09 | 58.60 |
| 小児科 (26) | 咽頭結膜熱 | | 0.17 | | | | 0.60 | 0.15 | 0.08 | 0.55 | 5.19 | 8.88 |
| | A群溶血性レンサ球菌咽頭炎 | | | 1.22 | | | 0.20 | 0.46 | 1.31 | 1.45 | 14.50 | 23.85 |
| | 感染性胃腸炎 | | 1.50 | 3.67 | | | 2.40 | 2.08 | 2.04 | 3.90 | 112.77 | 154.41 |
| | 水痘 | | | 0.44 | | | | 0.15 | 0.31 | 0.10 | 2.81 | 2.52 |
| | 手足口病 | | 1.00 | 1.89 | 5.00 | 1.00 | | 1.35 | 0.88 | 1.21 | 7.58 | 8.64 |
| | 伝染性紅斑 | | | 0.11 | | | | 0.04 | | 0.02 | 0.46 | 0.36 |
| | 突発性発疹 | | | 0.11 | | 0.50 | | 0.08 | 0.42 | 0.28 | 7.65 | 7.39 |
| | ヘルパンギーナ | | 1.17 | 3.11 | 0.50 | 3.00 | 0.40 | 1.69 | 2.42 | 6.86 | 25.92 | 40.05 |
| | 流行性耳下腺炎 | | | 0.11 | | | | 0.04 | 0.04 | 0.09 | 0.62 | 1.23 |
| | RSウイルス感染症 | 0.50 | 3.33 | 5.89 | | 3.50 | 0.40 | 3.19 | 3.35 | 3.16 | 24.23 | 33.86 |
| 眼科(3) | 急性出血性結膜炎 | | | | | | | | | 0.01 | | 0.31 |
| | 流行性角結膜炎 | | | 1.00 | | | | 0.33 | | 0.43 | 2.00 | 7.61 |
| 基幹 (8) | 細菌性髄膜炎 | | | | | | | | | 0.01 | 0.50 | 0.41 |
| | 無菌性髄膜炎 | | 1.00 | | | | | 0.13 | 0.25 | 0.05 | 0.50 | 0.65 |
| | マイコプラズマ肺炎 | | | | | | | | | 0.03 | 2.25 | 0.97 |
| | クラミジア肺炎 (オウム病は除く) | | | | | | | | | | | 0.03 |
| | 感染性胃腸炎 (ロタウイルスに限る) | | | | | | | | | 0.01 | 0.75 | 0.21 |
| 計 (小児科定点当たり人数) | 11.25 | 17.47 | 42.34 | 35.25 | 30.25 | 22.88 | 28.91 | | | 391.87 | | |
| 前週 (小児科定点当たり人数) | 9.25 | 20.86 | 32.73 | 45.75 | 27.00 | 14.78 | | 25.58 | | | | |

病別年次報告数推移グラフ(インフルエンザ/COVID-19定点・小児科定点・眼科定点)

高知県感染症情報 疾病別年次報告数推移(2023年 第29週)

