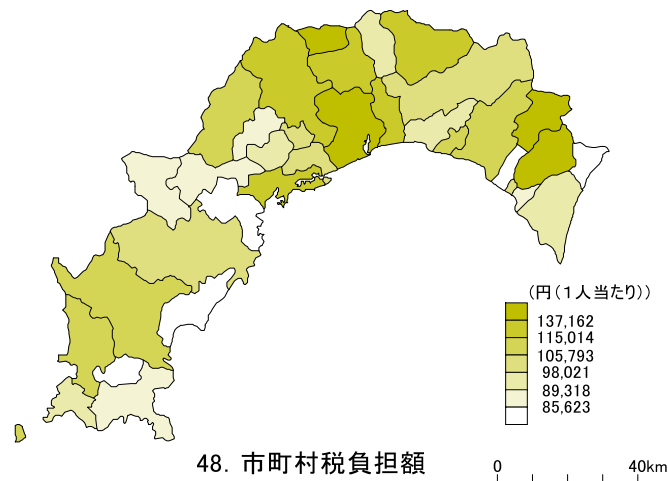
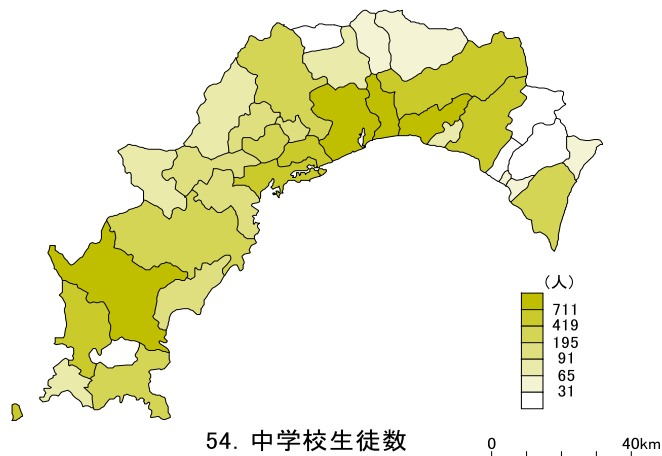


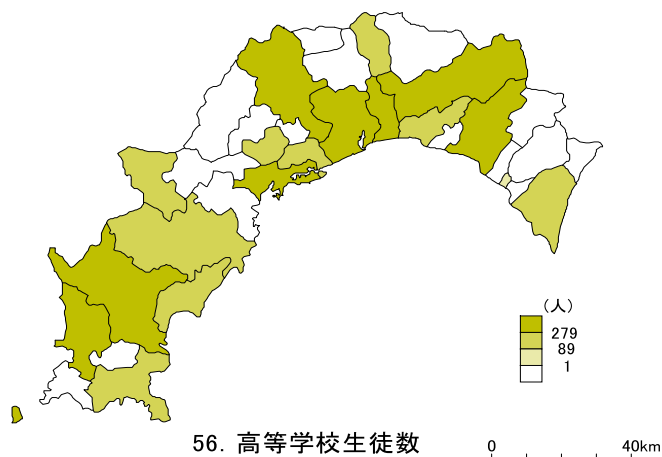
市町村名	指標名	49. 小学校数		50. 中学校数		51. 高等学校数	
		順位	校	順位	校	順位	校
高知市		1	43	1	28	1	18
室戸市		14	5	10	4	10	1
安芸市		6	12	3	6	4	2
南国市		5	14	3	6	2	4
土佐市		8	10	13	3	4	2
須崎市		10	8	3	6	4	2
宿毛市		10	8	3	6	4	2
土佐清水市		7	11	9	5	10	1
四万十市		2	26	2	14	3	3
香南市		13	7	10	4	10	1
香美市		10	8	10	4	10	1
東洋町		20	2	16	2	-	-
奈半利町		23	1	22	1	-	-
田野町		23	1	22	1	10	1
安田町		23	1	22	1	-	-
北川村		23	1	22	1	-	-
馬路村		20	2	16	2	-	-
芸西村		23	1	22	1	-	-
本山町		20	2	22	1	10	1
大豊町		23	1	22	1	-	-
土佐町		23	1	22	1	-	-
大川村		23	1	22	1	-	-
いの町		3	17	3	6	4	2
仁淀川町		16	3	16	2	-	-
中土佐町		16	3	13	3	-	-
佐川町		15	4	13	3	10	1
越知町		23	1	22	1	-	-
禰原町		23	1	22	1	10	1
日高村		16	3	16	2	-	-
津野町		16	3	16	2	-	-
四万十町		4	15	3	6	4	2
大月町		23	1	22	1	-	-
三原村		23	1	22	1	-	-
黒潮町		9	9	16	2	10	1
高知県			227		129		46
年次		令和3年5月1日		令和3年5月1日		令和3年5月1日	
資料		学校基本調査		学校基本調査		学校基本調査	
出所		県統計分析課		県統計分析課		県統計分析課	
備考		義務教育学校を含む		義務教育学校を含む		全日制・定時制	



市町村名	指標名	52. 小学校児童数		53. 小学校児童数		54. 中学校生徒数	
		順位	人	順位	人(1校当たり)	順位	人
高知市		1	15,919	1	370	1	9,319
室戸市		15	352	21	70	14	195
安芸市		11	628	24	52	8	440
南国市		2	2,283	4	163	2	1,065
土佐市		5	1,140	11	114	7	478
須崎市		9	769	15	96	5	590
宿毛市		8	866	13	108	9	419
土佐清水市		14	364	31	33	13	229
四万十市		4	1,503	23	58	3	851
香南市		3	1,700	2	243	4	711
香美市		6	1,091	8	136	6	484
東洋町		32	41	32	21	28	35
奈半利町		26	113	12	113	27	36
田野町		27	103	14	103	26	43
安田町		28	89	16	89	30	29
北川村		30	47	27	47	31	23
馬路村		32	41	32	21	32	19
芸西村		20	162	5	162	21	79
本山町		25	130	22	65	25	53
大豊町		29	81	18	81	29	31
土佐町		21	148	6	148	22	74
大川村		34	13	34	13	33	17
いの町		7	885	25	52	10	396
仁淀川町		22	147	26	49	24	65
中土佐町		18	220	20	73	17	108
佐川町		12	542	9	136	12	270
越知町		19	174	3	174	19	91
禰原町		24	135	10	135	23	68
日高村		17	231	19	77	18	104
津野町		16	252	17	84	16	126
四万十町		10	630	29	42	11	310
大月町		23	139	7	139	20	90
三原村		30	47	27	47	34	15
黒潮町		13	371	30	41	15	188
高知県			31,356		138		17,051
年次		令和3年5月1日		令和3年5月1日		令和3年5月1日	
資料		学校基本調査		学校基本調査		学校基本調査	
出所		県統計分析課		県統計分析課		県統計分析課	
備考		学校所在地による集計 義務教育学校を含む		学校所在地による集計 義務教育学校を含む		学校所在地による集計 義務教育学校を含む	



市町村名	指標名	55. 中学校生徒数		56. 高等学校生徒数		57. 大学・短大等進学率	
		順位	人(1校当たり)	順位	人	順位	%
高知市		1	333	1	10,857	1	60.3
室戸市		22	49	17	89	16	12.0
安芸市		13	73	8	279	5	53.9
南国市		3	178	2	1,727	7	30.3
土佐市		4	159	9	233	14	14.7
須崎市		6	98	3	1,101	3	57.9
宿毛市		14	70	5	517	11	22.2
土佐清水市		23	46	13	107	13	17.9
四万十市		18	61	4	805	4	54.5
香南市		2	178	16	93	17	7.7
香美市		5	121	7	340	12	21.5
東洋町		31	18	-	-	-	-
奈半利町		25	36	-	-	-	-
田野町		24	43	18	63	18	5.0
安田町		29	29	-	-	-	-
北川村		30	23	-	-	-	-
馬路村		34	10	-	-	-	-
芸西村		11	79	-	-	-	-
本山町		19	53	15	100	2	60.0
大豊町		28	31	-	-	-	-
土佐町		12	74	-	-	-	-
大川村		32	17	-	-	-	-
いの町		16	66	6	358	15	12.6
仁淀川町		27	33	-	-	-	-
中土佐町		25	36	-	-	-	-
佐川町		9	90	12	116	9	24.4
越知町		8	91	-	-	-	-
禰原町		15	68	11	122	6	31.7
日高村		20	52	-	-	-	-
津野町		17	63	-	-	-	-
四万十町		21	52	10	129	8	27.5
大月町		9	90	-	-	-	-
三原村		33	15	-	-	-	-
黒潮町		7	94	14	103	10	23.8
高知県			132		17,139		51.2
年次		令和3年5月1日		令和3年5月1日		令和3年5月1日	
資料		学校基本調査		学校基本調査		学校基本調査	
出所		県統計分析課		県統計分析課		県統計分析課	
備考		学校所在地による集計 義務教育学校を含む		学校所在地による集計 (全日制・定時制)		学校所在地による集計 (全日制・定時制)	



市町村名	指標名	58. 公民館数		59. 図書館数		60. 体育館数	
		順位	館	順位	館	順位	館
高知市		1	40	1	7	9	3
室戸市		12	3	9	1	17	1
安芸市		2	19	9	1	4	5
南国市		3	14	9	1	4	5
土佐市		18	1	2	3	17	1
須崎市		7	7	9	1	9	3
宿毛市		11	5	9	1	9	3
土佐清水市		18	1	9	1	17	1
四万十市		9	6	4	2	13	2
香南市		4	13	4	2	9	3
香美市		4	13	2	3	4	5
東洋町		15	2	9	1	17	1
奈半利町		-	-	-	-	-	-
田野町		-	-	9	1	17	1
安田町		18	1	-	-	-	-
北川村		-	-	-	-	-	-
馬路村		-	-	-	-	-	-
芸西村		-	-	9	1	17	1
本山町		15	2	-	-	17	1
大豊町		4	13	-	-	-	-
土佐町		-	-	9	1	2	8
大川村		-	-	-	-	17	1
いの町		7	7	9	1	13	2
仁淀川町		15	2	-	-	13	2
中土佐町		18	1	-	-	7	4
佐川町		18	1	9	1	13	2
越知町		9	6	9	1	17	1
禰原町		-	-	9	1	3	6
日高村		12	3	9	1	-	-
津野町		-	-	4	2	7	4
四万十町		-	-	4	2	1	9
大月町		12	3	-	-	-	-
三原村		18	1	-	-	-	-
黒潮町		-	-	4	2	-	-
高知県			164		38		75
年次		令和2年度		令和2年度		令和2年度	
資料		市町村行財政の状況		市町村行財政の状況		市町村行財政の状況	
出所		県市町村振興課		県市町村振興課		県市町村振興課	
備考							

