

令和3年度 高知県集落調査(集落実態調査)
集落代表者聞き取り調査結果報告書

高知県全体

1. 調査内容

(1) 調査対象

高知県全体 1,451 集落

県内の全34市町村内のおおよそ50世帯未満にあたる1,451集落を抽出した。

(2) 調査方法

- ・調査員^{*}が集落代表者（集落長等）に面会し、調査項目に沿って聞き取りを行う。
 - ・調査員のほか、県や市町村の職員も一部調査に同行。
- ※調査員（県から委託した調査業務の受託者）

2. 調査実施期間

令和3年6月 ～ 令和4年1月（約8か月間）

3. 調査項目

- ・ 集落聞き取り調査と住民アンケート調査における設問の関連性について、下表に示す。
 なお、集落聞き取り調査の調査項目は の囲みの設問項目となる。

分類	内容	設問の概要	別冊1・2	別冊3
			集落聞き取り調査 設問	アンケート調査 設問
世帯				
自身		・ 年齢、集落居住歴、仕事 等	-	問1～4
集落活動				
集落の組織体制、人材	地区会の状況	・ 地区会の開催状況、参加者の状況、10年前の状況、 ・ 10年後の見通し	問1～4	問5～6
	世話役・後継者の存在	・ リーダーの有無、後継者の有無、今後の確保	問5～問6	-
集落活動の状況	活動団体の状況	・ 集落内の活動団体の状況	問7	-
	集落活動センター	・ (新) 集落活動センターの認知度・期待、参画意向	問8	問13～16
	集落活動の状況	・ 地域活動、共同作業、行事の内容、参加状況 継続困難な場合の対応	問9～10	問7～9
	地域への愛着・自慢	・ 集落への愛着・誇り・自慢 ・ (新) この地域に住んで良かったこと	問11～12	問17～19
集落の今後	集落の将来像	・ 集落の将来像（10年後）	問13～14	問10～12
	定住の意向	・ (新) 家族や親類の意向 ・ (拡) 集落への定住意向	-	問41～45
	家の管理	・ (新) 家の管理に対する不安 ・ 今後の管理方針	-	問46～47
	集落の活性化	・ (拡) 地域資源の活かし方、活性化への取組、 地域外との交流、特産品づくり	問15～18	問20～21
	近隣集落との連携	・ 近隣集落との連携による活動・行事	問19	-
移住・定住の取組	空き家の状況	・ 空き家の有無・軒数 ・ (拡) 空き家確保対策	問20	-
	Iターン者の受入	・ 受入実績・課題、移住者の受入への支援	問21～22	-
	集落出身者との交流	・ 集落出身者との交流行事	問23	-
	Uターン者の状況	・ 受入実績、移住者の就労状況、地域活動	問24	-
生活環境				
ライフラインの状況	飲料水の確保	・ 飲料水確保の課題	問25	-
	生活用品の確保	・ 生活用品確保の状況・課題 ・ (拡) 商店が無くなった場合の代替手段	問26～27	問30～32
	移動手段	・ (新) 公共交通の課題 ・ (拡) 移動手段の状況・課題、自家用車以外の代替手段	問28	問23～29
	情報通信	・ (拡) 通信環境、デジタル技術の活用分野	問29～30	問33～35
	医療機関	・ かかりつけ医療機関の場所	-	問36
	子育て	・ (新) 子育てについての良い点、困っている点	-	問37～38
	収入	・ 経済的に満足する水準	-	問39
	鳥獣被害	・ 鳥獣被害の有無・対策への支援策	問31	-
生活環境	・ (新) 生活への満足度 ・ 日常生活で不便に感じていること	問32	問22、問40	
安全・安心				
福祉・健康	見守り活動	・ 見守り活動の状況・課題	問33～35	-
	地域住民の不安	・ 生活への不安	問36	-
	あったかふれあいセンター	・ あったかふれあいセンターへの期待	問37	-
防災	自主防災活動	・ 自主防災活動の内容	問38	-
中山間の産業づくり				
産業の状況	集落の主要産業	・ 過去・現在の産業の状況	問39～42	-
	今後の展開	・ 産業振興につながる資源、産業振興に必要なもの	問43～44	-
農業	農業の現状・課題	・ 農業従事者 ・ (新) 持続的な農業生産への課題	問45～48	-
	農業所得の向上	・ 農業所得向上に向けた取組・支援	問49～50	-
林業	周辺の植林	・ (新) 植林しない理由、植林の必要性	問51～53	-
集落活性化に向けて				
集落代表者として		・ (新) 集落代表者として取り組みたいこと、課題・悩み	問54～56	-
意見		・ 行政が力を入れるべき取組（生活、産業、その他） ・ (新) 地域の前向きな動き	-	問48～51
漁業集落への追加調査				
漁業	漁業の現状	・ 漁業従事者、後継者、漁の種類	問1～4	-
	経済活動	・ 漁業所得の向上、販売方法、雇用の場、漁業以外の取組	問5～9	-
	漁港施設	・ 施設の問題点、沈没船の有無、清掃活動	問10	-

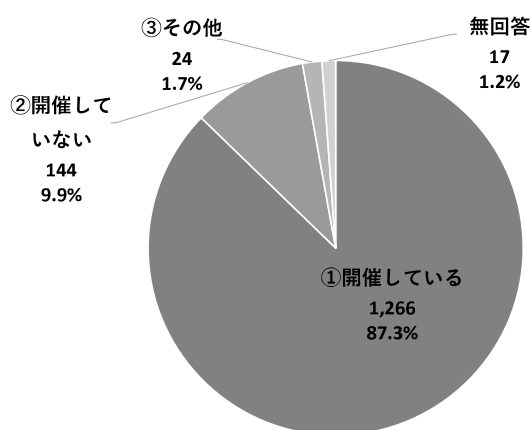
4. 調査結果

I 集落活動

(1) 集落の組織体制、人材

(地区会の状況)

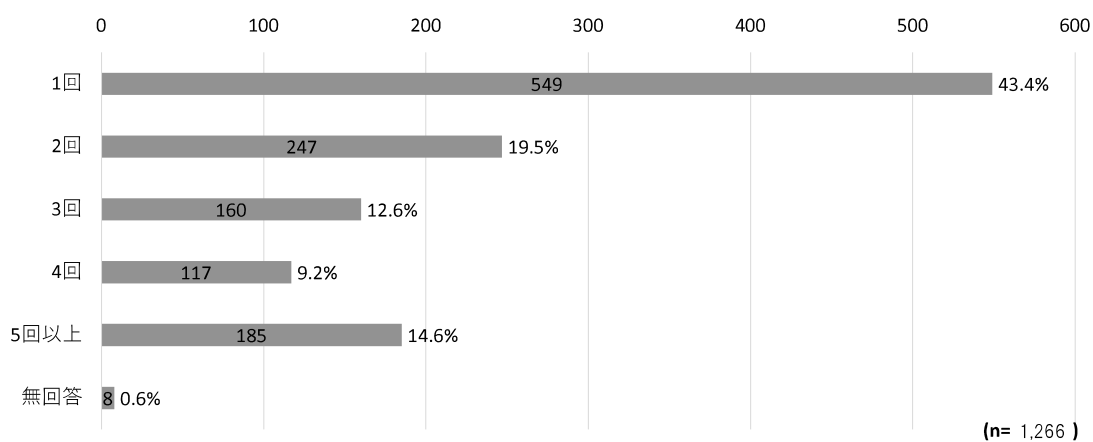
問1 集落の地区会（話し合い）は開催していますか。また、その頻度はどのくらいですか。



	件数	割合
① 開催している	1,266	87.3%
② 開催していない	144	9.9%
③ その他	24	1.7%
無回答	17	1.2%
合計	1,451	100%

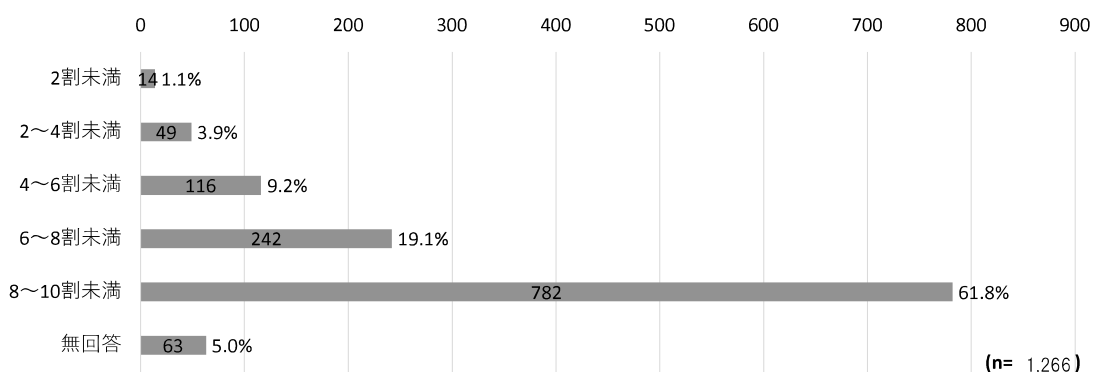
(n= 1,451)

■開催頻度（定期開催：年に○回程度 1,226 件）（不定期に開催： 194 件）



(n= 1,266)

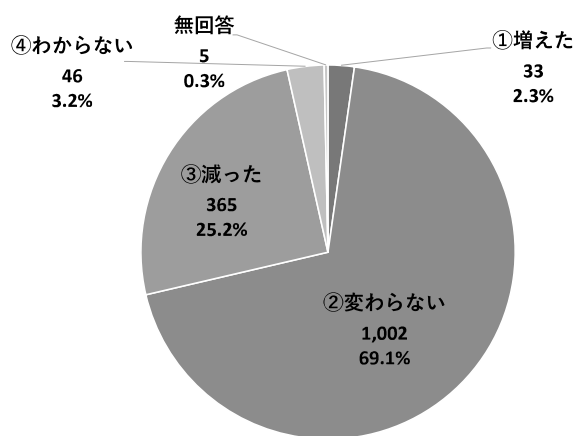
■集落内の参加世帯割合



(n= 1,266)

(地区会の状況)

問2 10年前に比べて、地区会（話し合い）の開催回数は、増えましたか、減りましたか。
またその理由を教えてください。



	件数	割合
① 増えた	33	2.3%
② 変わらない	1,002	69.1%
③ 減った	365	25.2%
④ わからない	46	3.2%
無回答	5	0.3%
合計	1,451	100%

(n= 1,451)

■理由

【主な回答】

<増えた理由>

- ・話し合うことが増えた : 13件
- ・地域活動等が活発になった : 9件
- ・防災関係の活動が増えた : 7件

<減った理由>

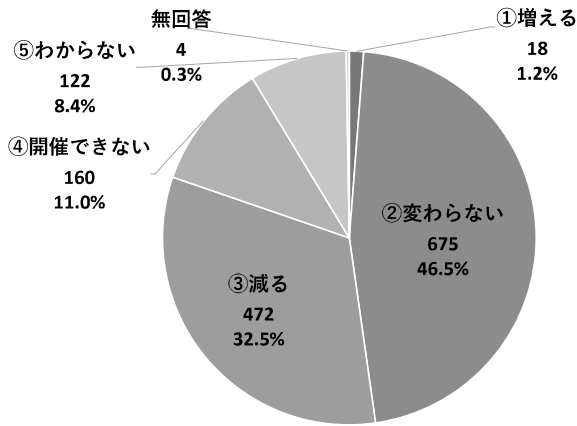
- ・人口や世帯の減少、高齢化のため参加者が減った : 278件
- ・住民の関心が薄く集まらない : 22件
- ・行事が減った : 21件
- ・世話役がいなくなった : 18件
- ・簡素化した : 11件

<わからない理由>

- ・10年前のことはわからない : 10件

(地区会の状況)

問3 今後(おおよそ10年後)、地区会(話し合い)の開催は、どのようになると思いますか。また、そう思われる理由を教えてください。



	件数	割合
① 増える	18	1.2%
② 変わらない	675	46.5%
③ 減る	472	32.5%
④ 開催できない	160	11.0%
⑤ わからない	122	8.4%
無回答	4	0.3%
合計	1,451	100%

(n= 1,451)

理由

【主な回答】

< 増える理由 >

- ・話し合うことが増える : 6件
- ・地域活動等が活発になる : 3件

< 減る理由 >

- ・人口や世帯の減少、高齢化のため参加者が減る : 439件
- ・世話役がいなくなる : 31件
- ・住民の関心が薄く集まらない : 28件

< 開催できない理由 >

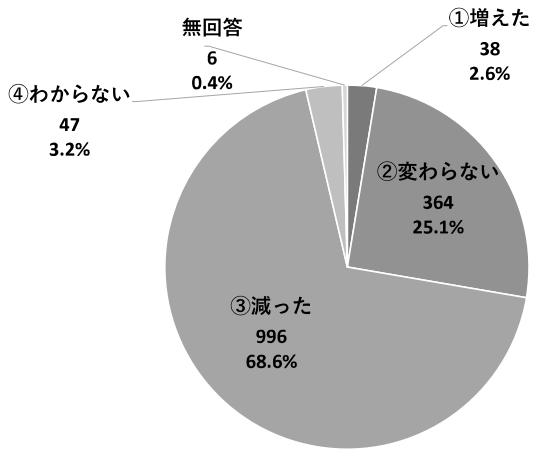
- ・人口や世帯の減少、高齢化のため参加者が減る : 142件
- ・世話役がいなくなる : 9件
- ・住民の関心が薄く集まらない : 8件

< わからない理由 >

- ・人口や世帯の減少、高齢化のため : 47件

(地区会の状況)

問4 10年前に比べて地域活動の参加者は増えましたか、減りましたか、
またその理由を教えてください。



	件数	割合
① 増えた	38	2.6%
② 変わらない	364	25.1%
③ 減った	996	68.6%
④ わからない	47	3.2%
無回答	6	0.4%
合計	1,451	100%

(n= 1,451)

■理由

【主な回答】

< 増えた理由 >

- ・ 地域活動等が活発になった : 12件
- ・ 人口が増えた : 10件
- ・ 防災関係の活動が増えた : 6件
- ・ 話し合う場が増えた : 4件

< 減った理由 >

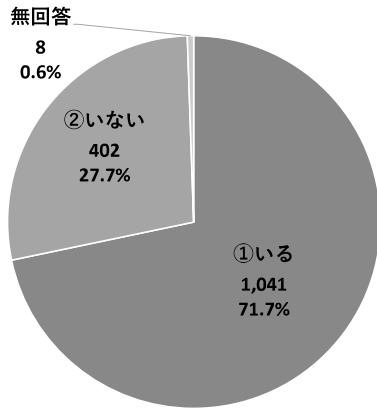
- ・ 人口や世帯の減少、高齢化のため参加者が減った : 925件
- ・ 住民の関心が薄く集まらない : 45件
- ・ 世話役がいなくなった : 39件
- ・ 行事が減った : 6件

< わからない理由 >

- ・ 10年前のことはわからない : 5件

(世話役・後継者の存在)

問5 集落内には、地域活動を積極的に行って引っ張っている世話役（リーダー）※としての役割を果たしている方はいらっしゃいますか。



	件数	割合
① いる	1,041	71.7%
② いない	402	27.7%
無回答	8	0.6%
合計	1,451	100%

※地域活動の世話役とは、地区会や行事、共同作業などを取りまとめたり、引率されている方（注：地区会長や地区の役員も含む）と定義している。

(n= 1,451)

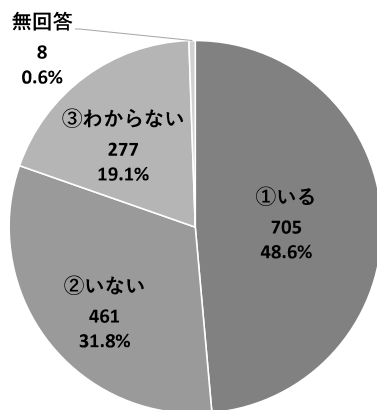
→問5-1 前問5の「①いる」と回答された方にお聞きします。

世話役（リーダー）について、役職や年代、活動している組織などもう少し詳しく教えてください。（自由記述）

【主な回答】	
<所属・役職等>	<年代>
・集落長・役員・組長 等 : 846件	・20代 : 2件
・各種団体・組合関係者 : 193件	・30代 : 8件
・防災・消防関係者 : 47件	・40代 : 36件
・総代 : 36件	・50代 : 103件
	・60代 : 350件
	・70代 : 369件
	・80代 : 61件
	(n=1,041)

(世話役・後継者の存在)

問6 集落の地域活動の世話役の「後継者」は、集落内にいますか。



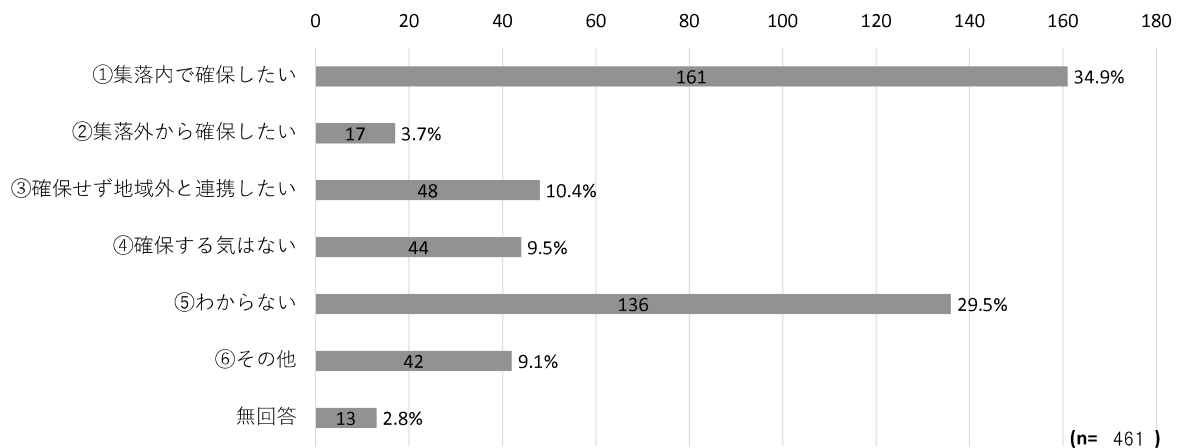
	件数	割合
① いる	705	48.6%
② いない	461	31.8%
③ わからない	277	19.1%
無回答	8	0.6%
合計	1,451	100%

(n= 1,451)

→問6-1 前問6の「①後継者がいる」と回答された方にお聞きします。
世話役の後継者について、役職や年代、活動している組織などもう少し詳しく
教えてください。（自由記述）

【主な回答】			
<所属・役職等>		<年代>	
・地区の若手	: 161件	・20代	: 13件
・集落長・役員・組長 等	: 106件	・30代	: 52件
・各種団体・組合関係者	: 63件	・40代	: 139件
・防災・消防関係者	: 15件	・50代	: 162件
・総代	: 7件	・60代	: 126件
		・70代	: 24件
		・80代	: 3件
(n=705)			

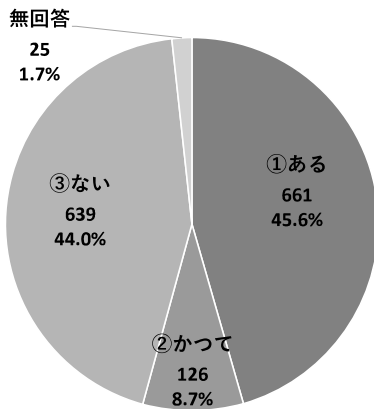
→問6-2 前問6の「②後継者がいない」と回答された方にお聞きします。
今後、後継者がいない場合、どのようにして確保したいと思っていますか。



(2) 集落活動の状況

(活動団体の状況)

問7 地区会以外で、主に集落内の住民がメンバーとなって、集落内で活動している団体や組織（グループ等）はありますか。（複数回答可）



	件数	割合
① ある	661	45.6%
② かつて	126	8.7%
③ ない	639	44.0%
無回答	25	1.7%
合計	1,451	100%

例)

○含む団体例

：ボランティア、NPO、女性グループ等

×含まない団体例

：消防団、自主防災組織

(n= 1,451)

■①ある：主な団体・活動内容

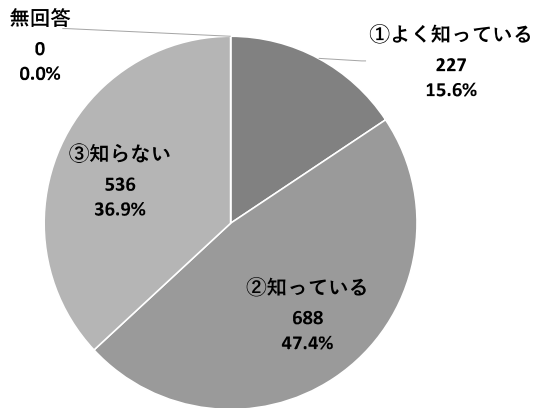
【主な団体】	【活動内容】
・地区・環境を守る会 : 283件	・イベント開催や地域活動の手伝い : 304件
・祭り・イベント活動グループ : 272件	・趣味・食事会・旅行・交流会等 : 238件
・健康づくりグループ : 157件	・清掃・美化活動 : 211件
・女性主体のグループ（婦人会等） : 142件	・体操（百歳体操・いきいき体操等）、運動 : 153件
・高齢者主体のグループ（老人会等） : 119件	・高齢者の世話・福祉活動 : 91件
・JA関連団体（女性部・青壮年部 等） : 22件	
	(n= 661)

■②かつて：主な団体・活動内容

【主な団体】	【活動内容】
・女性主体のグループ（婦人会等） : 90件	・趣味・食事会・旅行・交流会等 : 125件
・祭り・イベント活動グループ : 53件	・イベント開催や地域活動の手伝い : 82件
・地区・環境を守る会 : 28件	・清掃・美化活動 : 60件
・高齢者主体のグループ（老人会等） : 23件	・高齢者の世話・福祉活動 : 18件
・健康づくりグループ : 12件	・体操（百歳体操・いきいき体操等）、運動 : 8件
・JA関連団体（女性部・青壮年部 等） : 4件	
	(n= 126)

(集落活動センター)

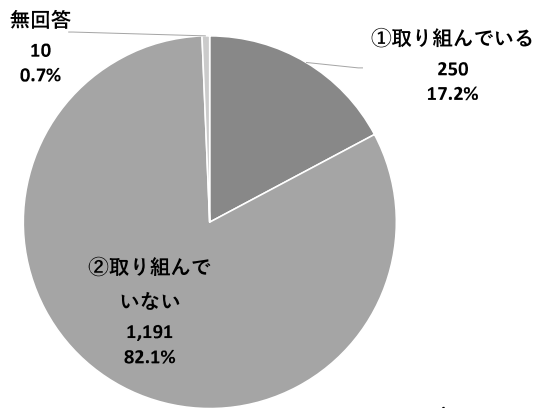
問8 あなたは地域が自主的に集落づくりを行う組織「集落活動センター」をご存じですか。



	件数	割合
① よく知っている	227	15.6%
② 知っている	688	47.4%
③ 知らない	536	36.9%
無回答	0	0.0%
合計	1,451	100%

(n= 1,451)

→問8-1 あなたの集落では、集落活動センターに取り組んでいますか。

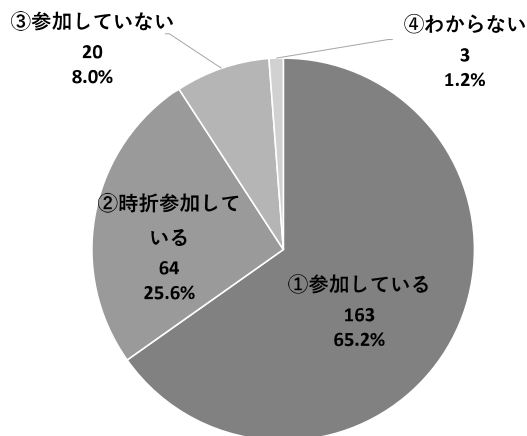


	件数	割合
① 取り組んでいる	250	17.2%
② 取り組んでいない	1,191	82.1%
無回答	10	0.7%
合計	1,451	100%

(n= 1,451)

→問8-2 前問8-1で「①取り組んでいる」と回答された方にお聞きします。

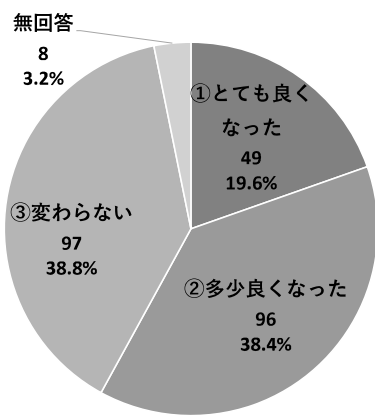
集落活動センターの活動（会合、イベントへの参加含む）に集落の方々は参加していますか。



	件数	割合
① 参加している	163	65.2%
② 時折参加している	64	25.6%
③ 参加していない	20	8.0%
④ わからない	3	1.2%
無回答	0	0.0%
合計	250	100%

(n= 250)

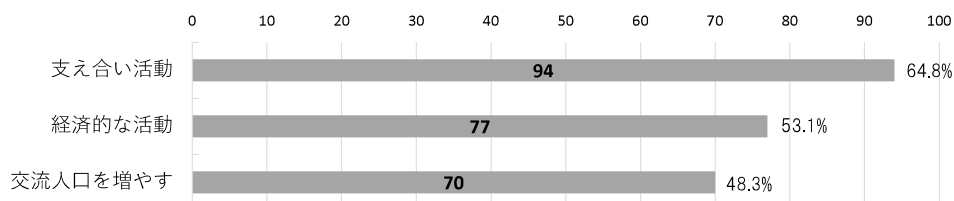
→問 8 - 3 前問 8 - 1 で「①取り組んでいる」と回答された方にお聞きします。
 集落活動センターの取り組みにより、以前に比べて地域がどう変わりましたか。



	件数	割合
① とても良くなった	49	19.6%
② 多少良くなった	96	38.4%
③ 変わらない	97	38.8%
無回答	8	3.2%
合計	250	100%

(n= 250)

■①とても良くなった、②多少良くなった：内容（複数回答可）



(n= 145)

【主な回答】

<支え合い活動>

- ・元気に暮らすための活動推進 : 51件
- ・見守りなど地域内外の交流の促進 : 25件
- ・生活用品、移動手段の確保 : 16件

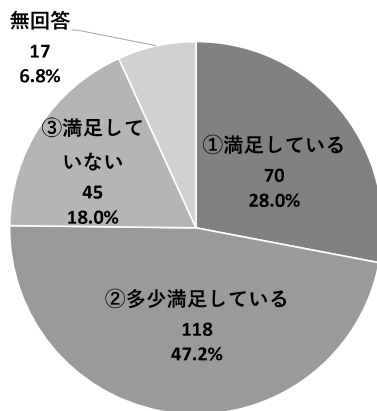
<経済的な活動>

- ・生産、加工、販売等による収益増 : 66件
- ・購買の機会の提供 : 4件

<交流人口を増やす>

- ・イベント等の実施 : 39件
- ・観光客、近隣集落との交流増加 : 17件
- ・宿泊施設等の運営 : 7件

→問 8 - 4 前問 8 - 1 で「①取り組んでいる」と回答された方にお聞きします。
集落活動センターの取り組みに満足していますか。



	件数	割合
① 満足している	70	28.0%
② 多少満足している	118	47.2%
③ 満足していない	45	18.0%
無回答	17	6.8%
合計	250	100%

(n= 250)

【主な回答】

<満足している・多少満足している>

- ・地域が元気になった、活動に積極的になった : 46件
- ・地域内外の人との交流が増えた : 29件
- ・生活を支える仕組みに役立っている : 13件

<満足していない>

- ・参加者が少ない、特定の人に限られる : 16件
- ・活動はこれからのため : 12件
- ・もっとできることがある : 7件

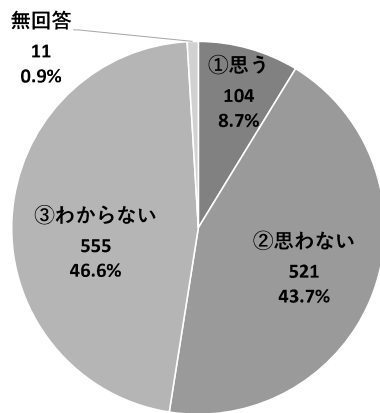
→問 8 - 5 前問 8 - 1 で「①取り組んでいる」と回答された方にお聞きします。
集落活動センターに取り組むうえでの課題は何ですか。(自由記述)

【主な回答】

- ・人材の育成・確保 : 83件
- ・地域住民の参画意識 : 38件
- ・活動内容の見直し・磨き上げ : 22件
- ・収入の確保 : 16件
- ・情報発信 : 4件

(n= 250)

→問8-6 前問8-1で「②取り組んでいない」と回答された方にお聞きします。
地域の活性化のために、今後集落活動センターに取り組んでみたいと思いますか。



	件数	割合
① 思う	104	8.7%
② 思わない	521	43.7%
③ わからない	555	46.6%
無回答	11	0.9%
合計	1,191	100%

(n= 1,191)

【主な回答】

<取り組んでみたいと思う>

- ・活性化のために効果がある : 39件

<取り組んでみたいと思わない>

- ・担い手がいないため : 202件
- ・地域の状況として取り組める状態でない : 49件
- ・リーダーがいないため : 16件

<わからない>

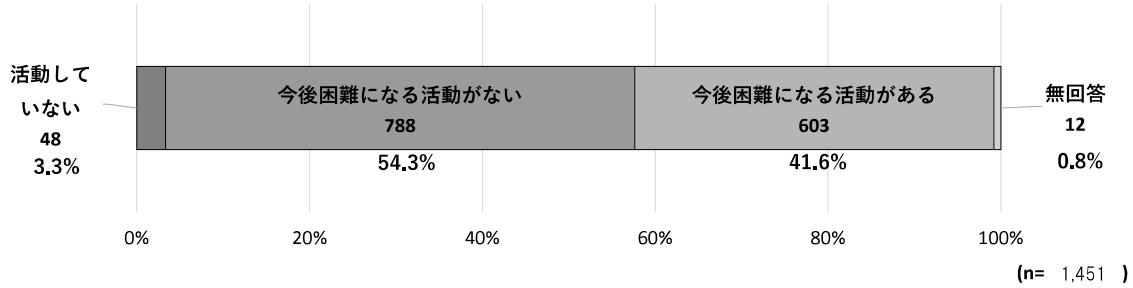
- ・担い手がいないため : 103件
- ・活動内容がよくわからない : 45件
- ・地域の状況として取り組める状態でない : 28件
- ・リーダーがいないため : 4件

(集落活動の状況)

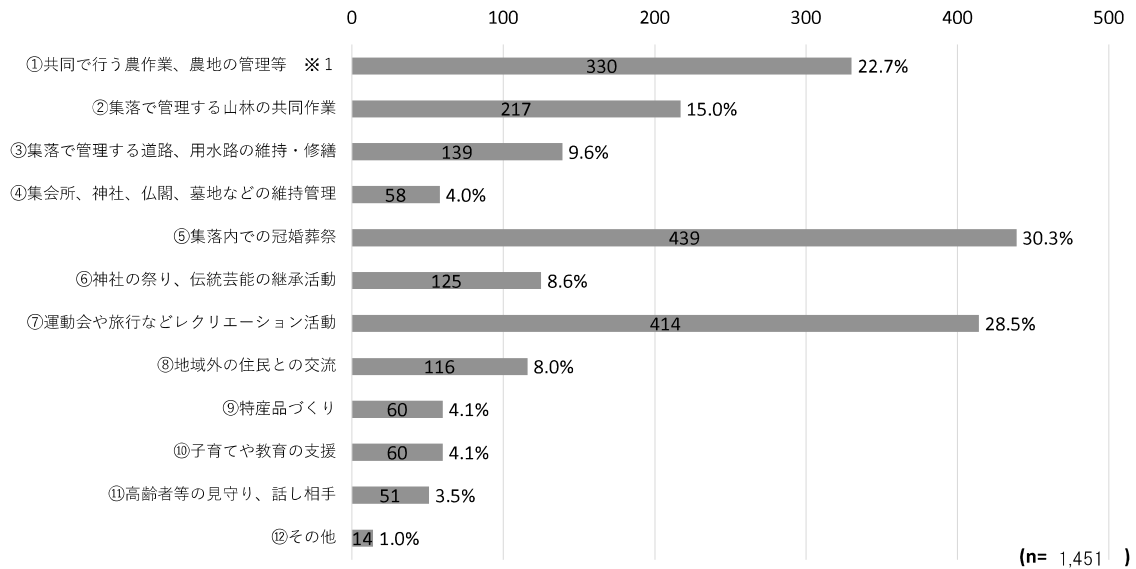
問9 集落で、かつて行っていた共同作業(活動)は何ですか。

また、現在、集落でどのような共同作業、活動を行っていますか。

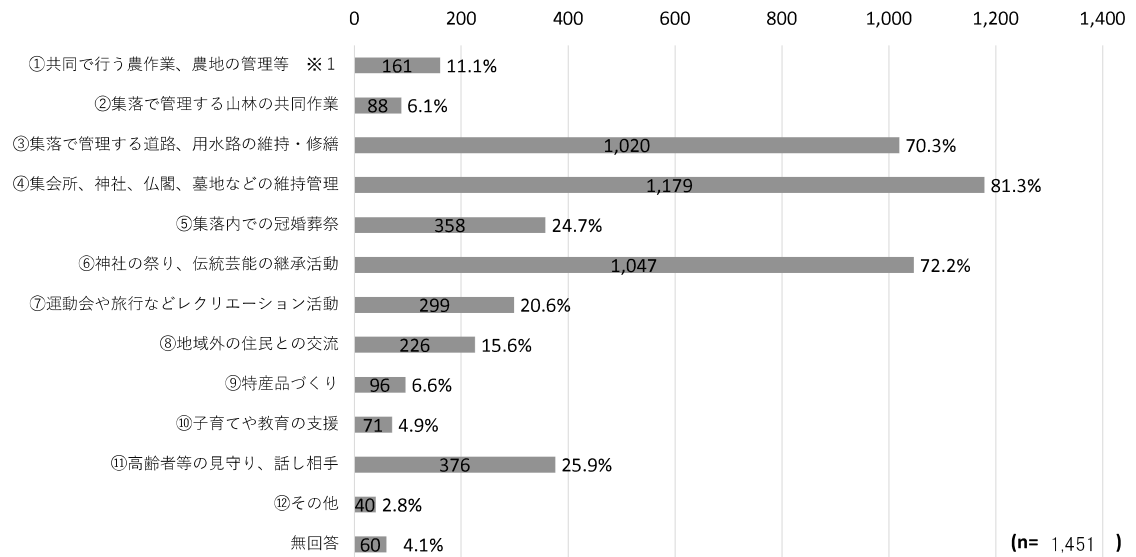
このうち、今後10年の間に、共同の作業(活動)が困難になるとと思われるものは何ですか。(複数回答可)



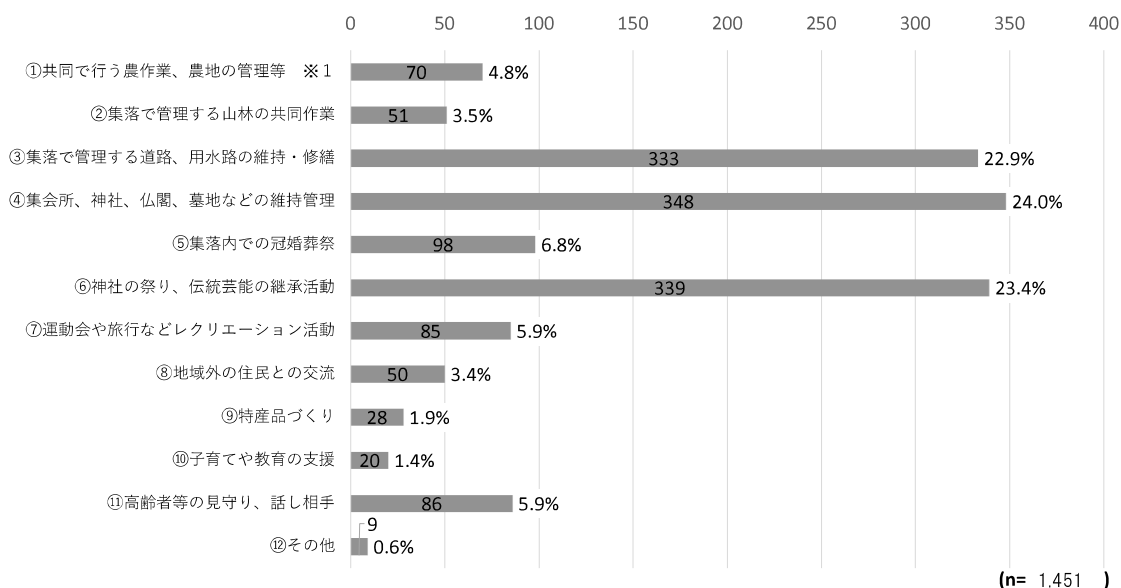
■かつて行っていた



■現在活動している



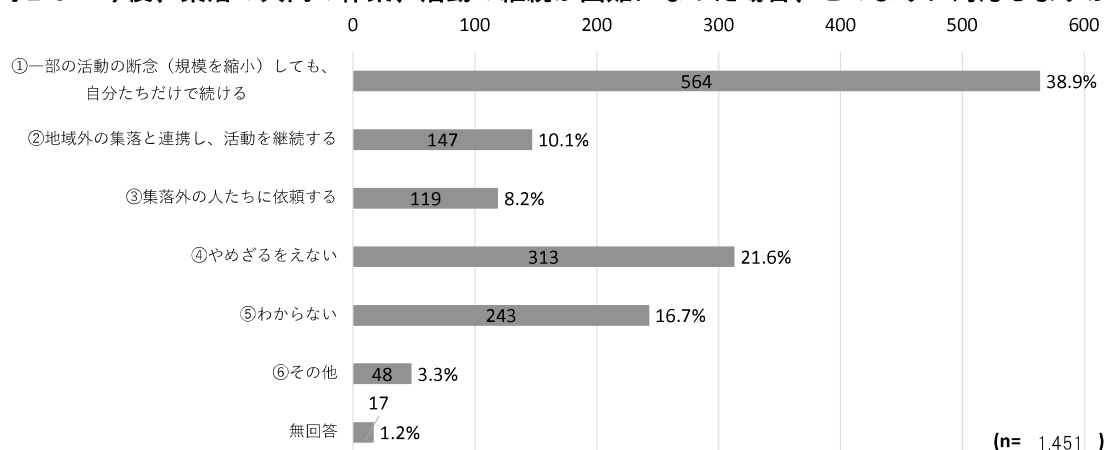
■ 今後、継続が困難な活動



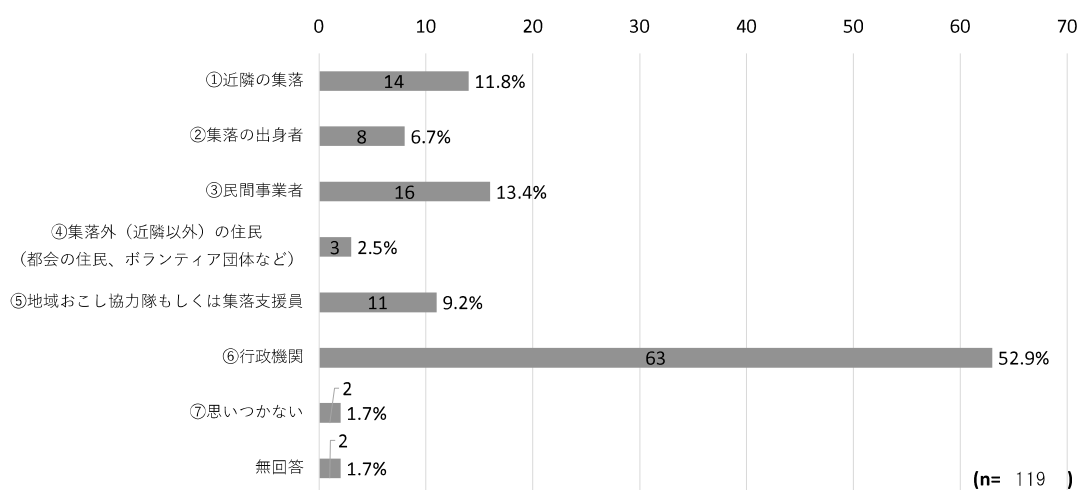
※1 選択肢①：田植え、稲刈り、楮蒸しなど共同で行う農作業、耕作放棄地の管理、集落で管理する農地の共同作業

(集落活動の状況)

問10 今後、集落の共同の作業、活動の継続が困難になった場合、どのように対応しますか。

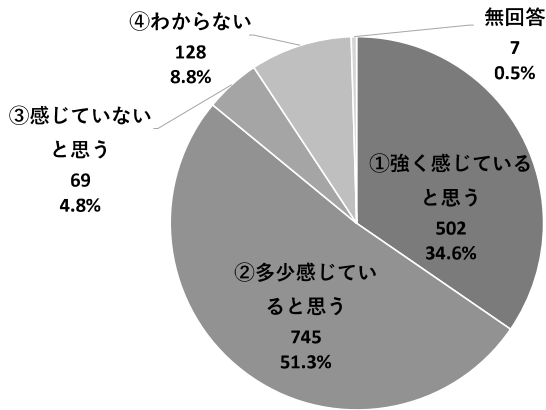


→問10-1 前問10の「③集落外の人たちに依頼する」と回答された方にお聞きします。集落以外の誰に協力を依頼したいですか。



(地域への愛着・自慢)

問 1 1 集落の住民は、集落への「愛着」や「誇り」を感じていると思いますか。

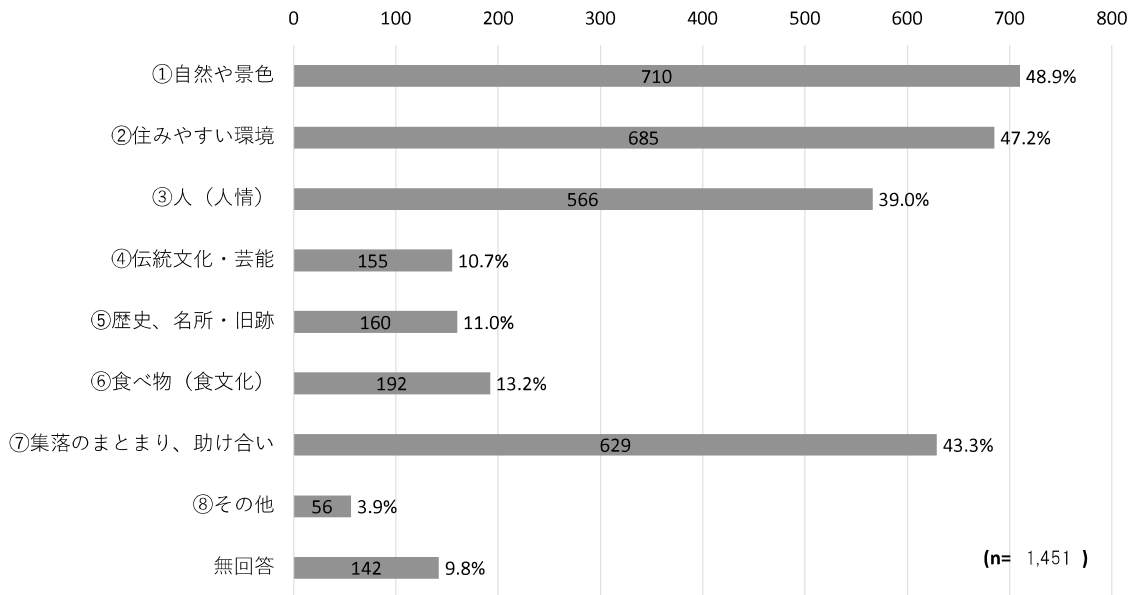


	件数	割合
① 強く感じていると思う	502	34.6%
② 多少感じていると思う	745	51.3%
③ 感じていないと思う	69	4.8%
④ わからない	128	8.8%
無回答	7	0.5%
合計	1,451	100%

(n= 1,451)

(地域への愛着・自慢)

問 1 2 この集落の「誇り」や「自慢」は何ですか。(複数回答可)



(n= 1,451)

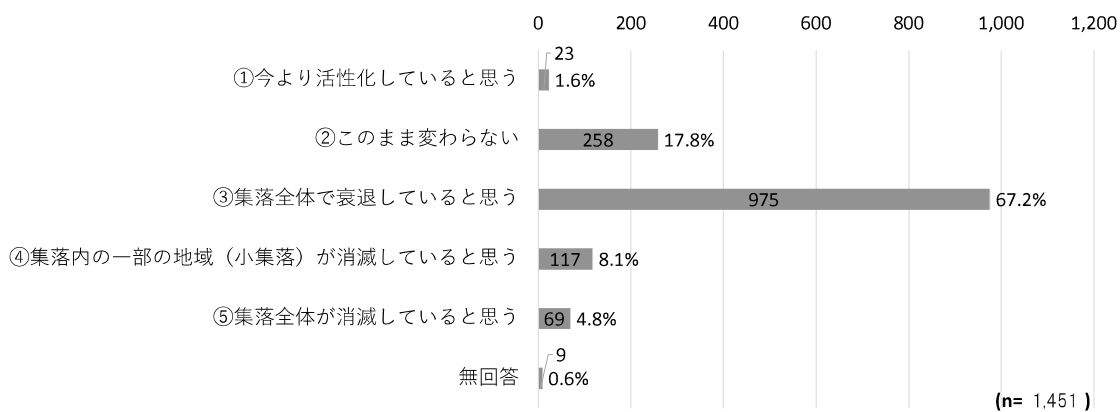
【主な回答】

- ・ 自然や景色 : 710件 (海、川、山、静かで暮らしやすい、景色がきれい、空気が良い)
- ・ 住みやすい環境 : 685件 (住み慣れた環境、住めば都、地理的条件が良い)
- ・ 集落のまとまり、助け合い : 629件 (お互い協力しあう、何かあれば声をかけあう、共同作業への参加)
- ・ 人(人情) : 566件 (仲が良い、人付き合いが良い、顔なじみ、助け合いの精神)
- ・ 食べ物(食文化) : 192件 (食材が新鮮、米・野菜・山菜・魚がおいしい、田舎料理)
- ・ 歴史、名所・旧跡 : 160件 (お祭り、神社が多い、歴史が古い、沈下橋)
- ・ 伝統文化・芸能 : 155件 (地域のお祭りが残っている)

(3) 集落の今後

(集落の将来像)

問13 今後（おおよそ10年後）、この集落がどのようなになっていると思いますか。
また、そのように思う理由は何ですか。



■そう思う理由

【主な回答】

<今より活性化していると思う>

- ・活用できる場や施設がある : 7件
- ・若い世代等人材の確保ができる : 7件

<集落全体が衰退していると思う>

- ・高齢化が進む : 515件
- ・人口や世帯が減少 : 435件
- ・若者や後継者がいない : 160件

<集落内の一部の地域（小集落）が消滅していると思う>

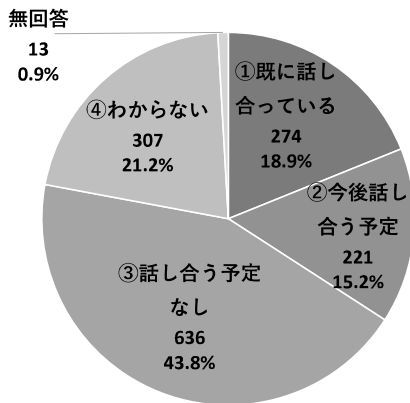
- ・高齢化が進む : 69件
- ・人口や世帯が減少 : 50件
- ・若者や後継者がいない : 14件

<集落全体が消滅していると思う>

- ・人口や世帯が減少 : 33件
- ・高齢化が進む : 27件
- ・若者や後継者がいない : 9件

(集落の将来像)

問14 今後の集落の姿(将来像)について、現在、集落内で話し合いをもっていますか。



	件数	割合
① 既に話し合っている	274	18.9%
② 今後話し合う予定	221	15.2%
③ 話し合う予定なし	636	43.8%
④ わからない	307	21.2%
無回答	13	0.9%
合計	1,451	100%

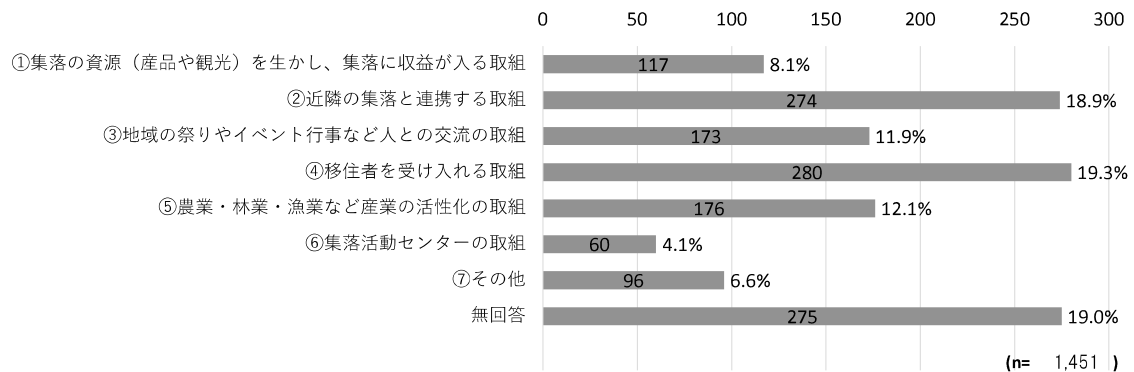
(n= 1,451)

(集落の活性化)

問15 この集落を活性化するためには、どのような取り組みが重要だと思いますか。

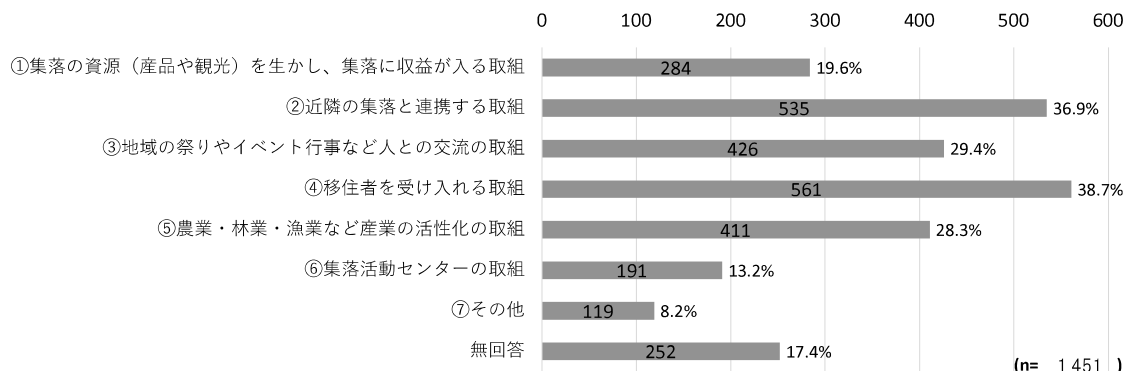
(3つまで)

■最も重要なもの



(n= 1,451)

■総数

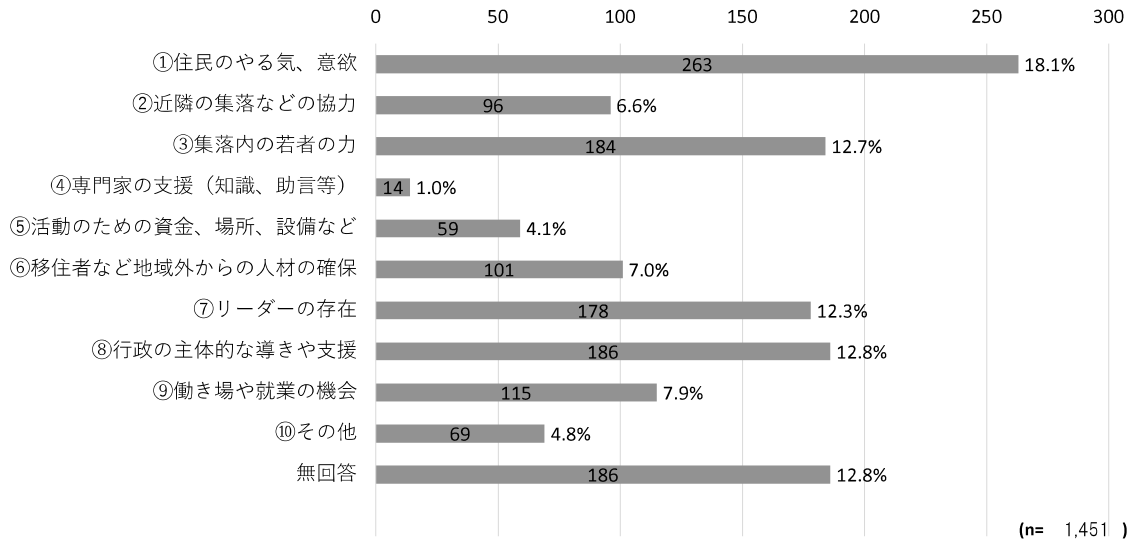


(n= 1,451)

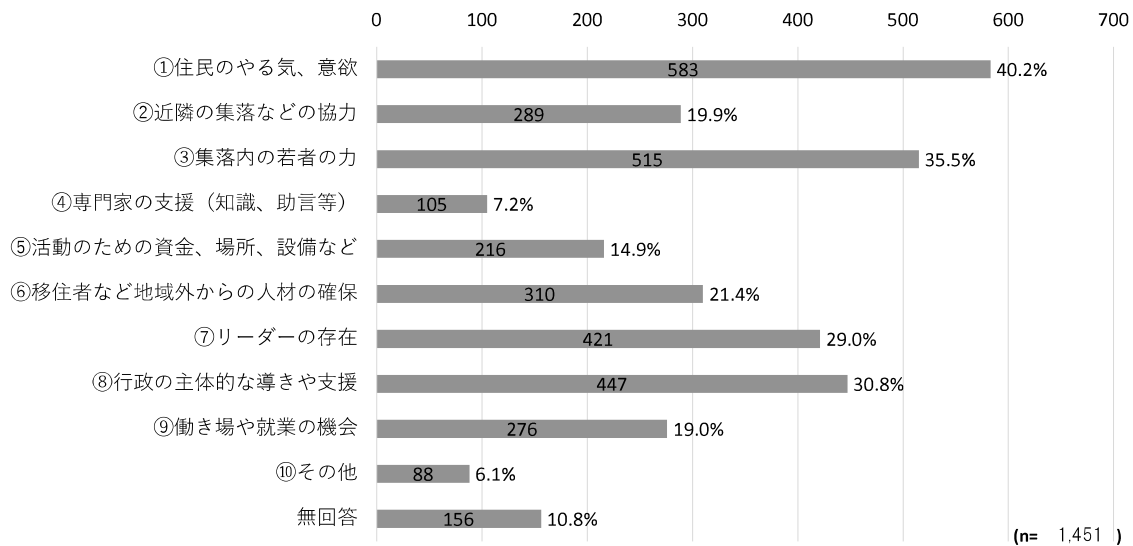
(集落の活性化)

問16 前問15であげた集落の活性化の取り組みを進めていくためには、
集落で何が必要だと思いますか。(3つまで)

■最も重要なもの

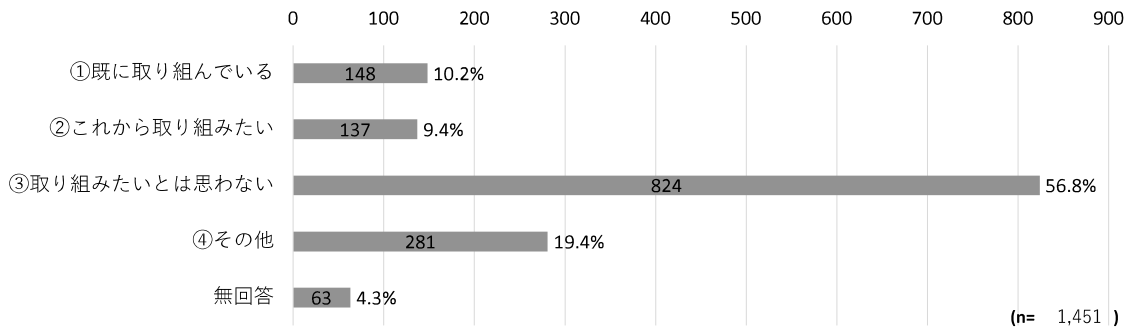


■総数



(集落の活性化)

問 1 7 集落の活性化のため、都市部など地域外の住民との交流に取り組みたいと考えていますか。(①と②の複数回答可)



■既に取り組んでいる

【主な回答】

- ・ イベント、体験ツアー等 : 44件
- ・ 集落活動センターを通じた交流 : 33件
- ・ 地域活動（草刈り、盆踊りなど）を通じた交流 : 28件 (大学生や集落出身者との交流)
- ・ 地域の体験施設や宿泊施設等による交流 : 9件 (旧小学校や旧保育所の活用、農家民宿)
- ・ 農産物の栽培、販売等、農業の取り組み : 4件 (収穫体験、販売イベント)

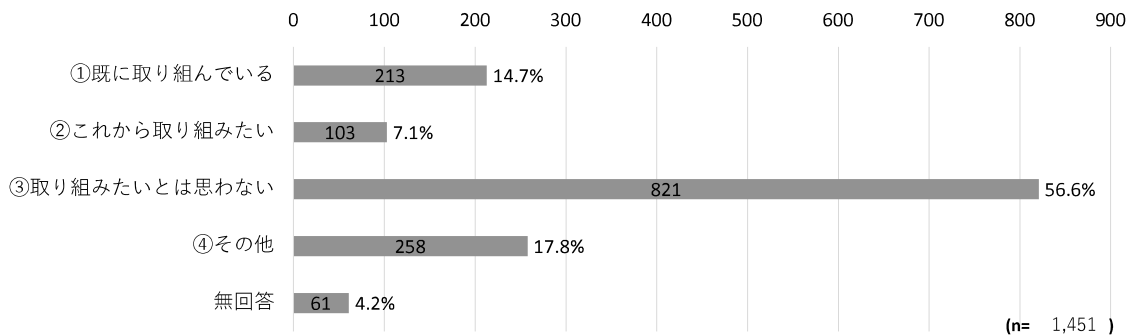
■これから取り組みたい

【主な回答】

- ・ 地域活動（草刈り、盆踊りなど）を通じた交流 : 23件 (大学生や集落出身者との交流)
- ・ イベント、体験ツアー等 : 16件
- ・ 農産物の栽培、販売等、農業の取り組み : 10件 (収穫体験、観光農業)
- ・ 集落活動センターを通じた交流 : 8件
- ・ 地域の体験施設や宿泊施設等による交流 : 7件 (旧小学校や旧保育所の活用、農家民宿)

(集落の活性化)

問 1 8 集落の活性化のため、農産物や加工品等の特産品づくりに取り組みたいと考えていますか。(①と②の複数回答可)



■既に取り組んでいる

【主な回答】

- ・農産物の生産・販売 : 98件 (米、野菜、イモ、柚子、生姜 等)
- ・加工品の生産・販売 : 96件 (味噌、キムチ、お茶、木工品 等)

■これから取り組みたい

【主な回答】

- ・加工品の生産・販売 : 37件 (ジビエ、ショウガ・炭焼き・アユ加工品、梅干し 等)
- ・農産物の生産・販売 : 23件 (薬草、木炭、薪、魚、ブロッコリー、ゆず、トマト 等)

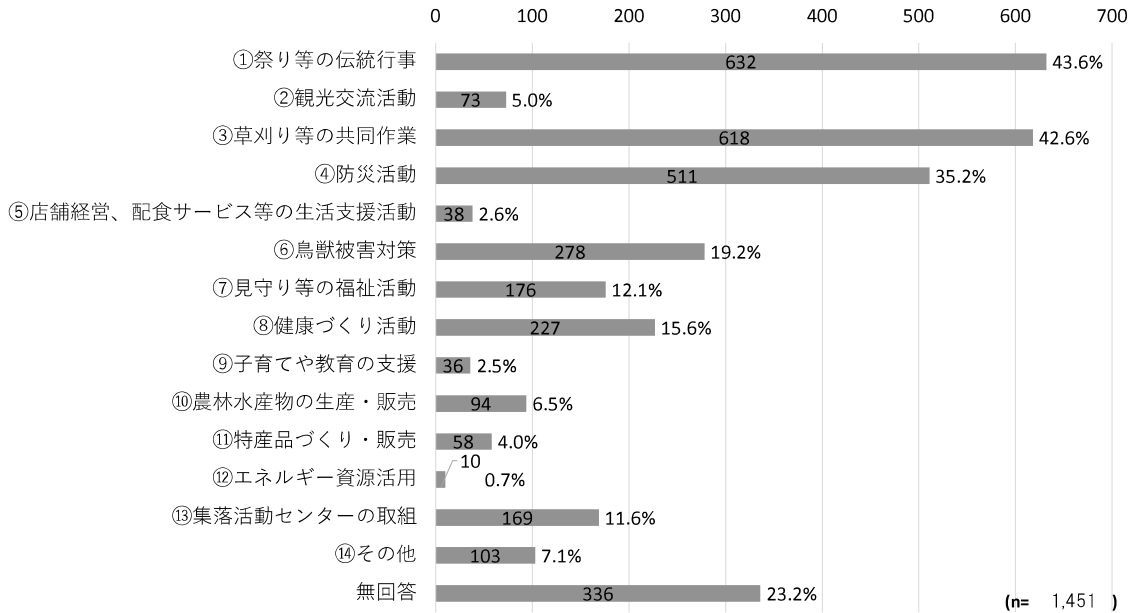
(近隣集落との連携)

問19 近隣の集落と連携して、集落の活動や行事を既に行っていますか。

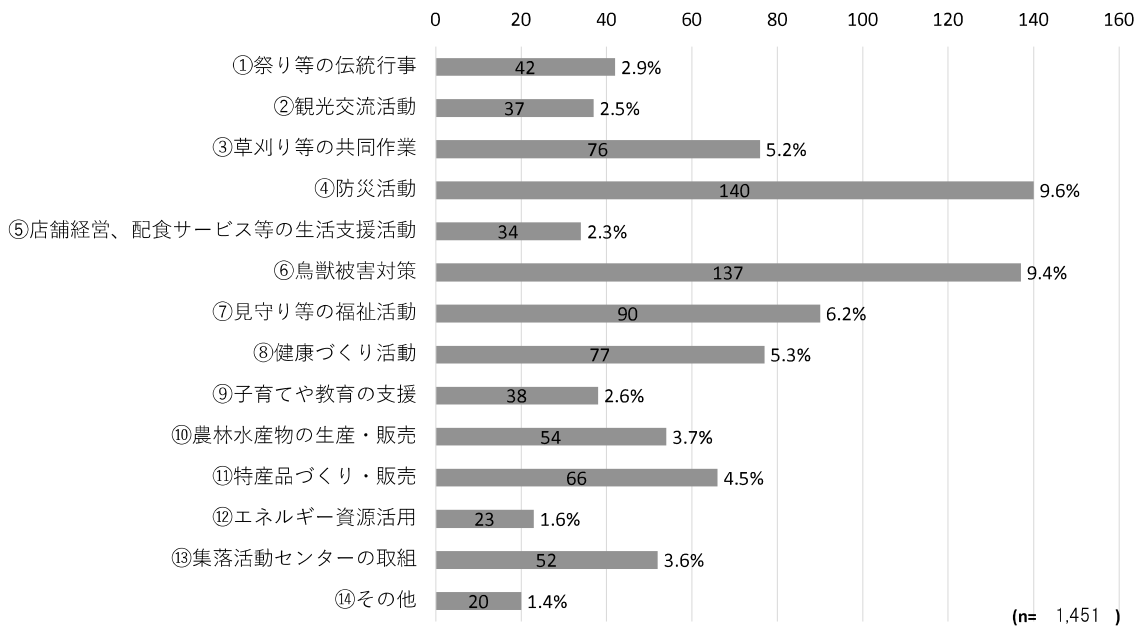
また、今後近隣の集落と連携して集落の活動や行事を行いたいと思いますか。

(複数回答可)

■①既に行っている



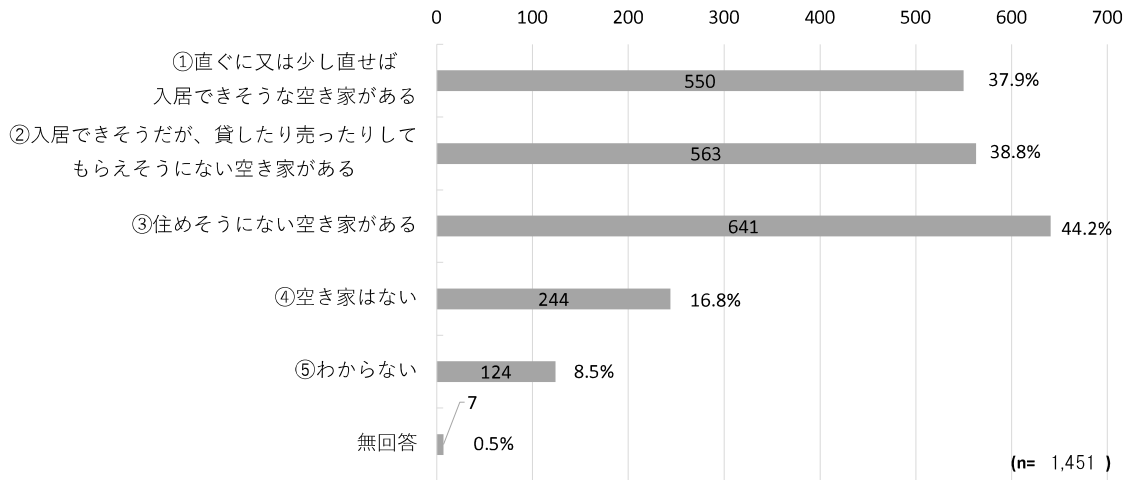
■②今後行いたいと思っている



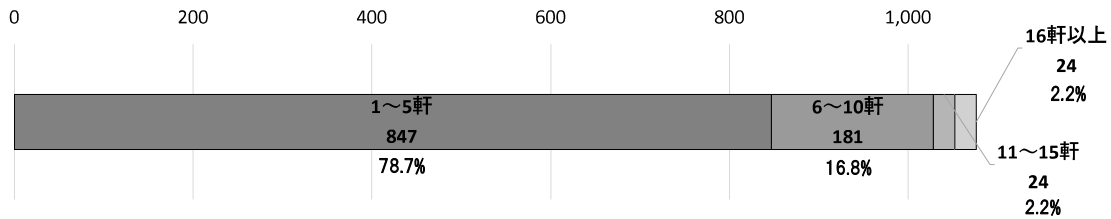
(4) 移住・定住の取り組み

(空き家の状況)

問20 集落内には移住者が入居できそうな(貸したり売ったりしてもらえそうな)空き家がありますか。(該当するものすべて回答)



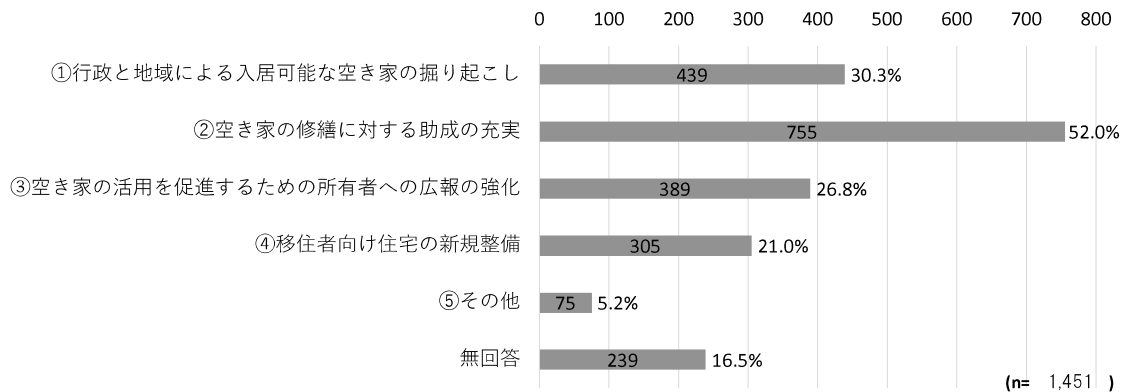
■空き家軒数(総数)



* ①、②または③と回答した集落数：1,076集落

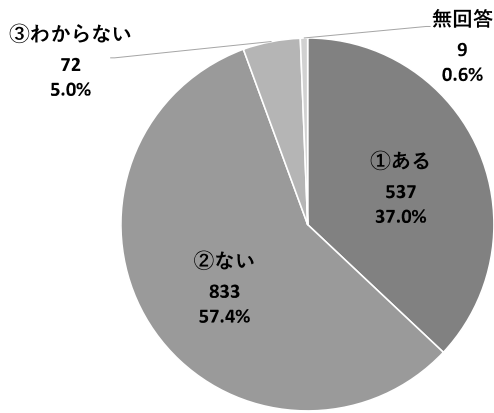
(n= 1,076)

→問20-1 移住者が入居できる住宅を確保するためには、どのような施策が必要と思いますか。(2つまで)



(Iターン者の受入)

問2 1 集落でこの10年の間に、Iターン移住者の受け入れの実績がありますか。

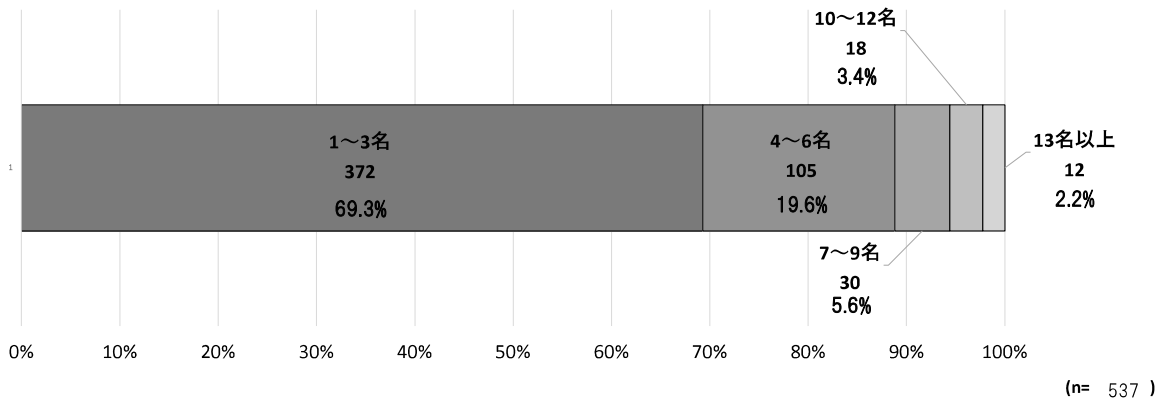


	件数	割合
① ある	537	37.0%
② ない	833	57.4%
③ わからない	72	5.0%
無回答	9	0.6%
合計	1,451	100%

Iターン移住者
Iターン：(都市部等から) 出身地とは別の地方に移住すること

(n= 1,451)

■①ある：受け入れ実績人数

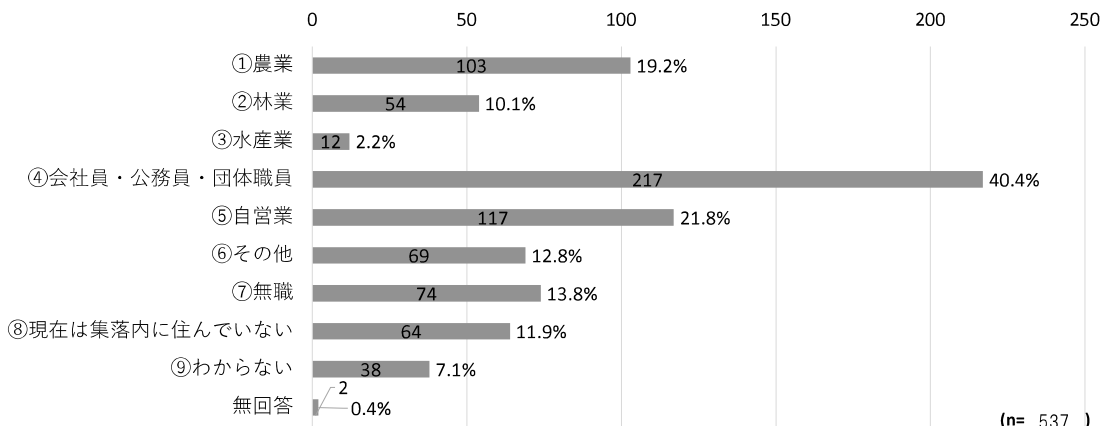


(n= 537)

→問2 1 - 1 前問2 1で「①ある」と回答された方にお聞きします。

受け入れたIターン移住者は、主にどのような仕事をされていますか。

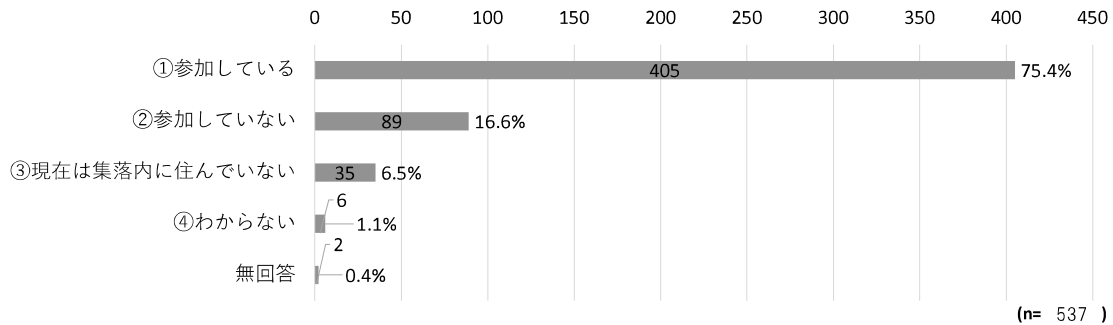
(複数回答可)



(n= 537)

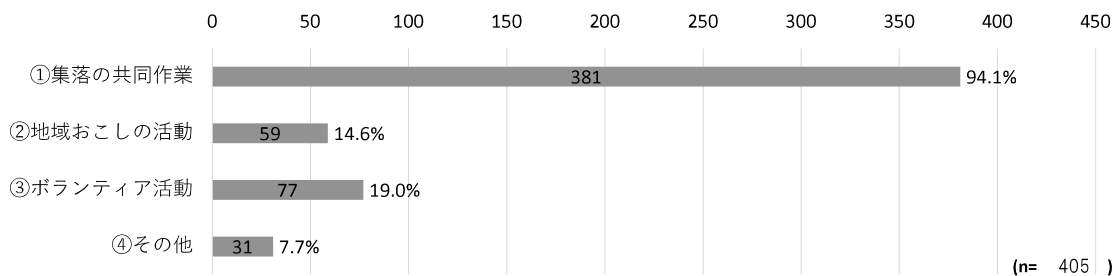
→問 2 1 - 2 前問 2 1 で「①ある」と回答された方にお聞きします。

受け入れた I ターンの移住者は集落内の地域活動に参加していますか。



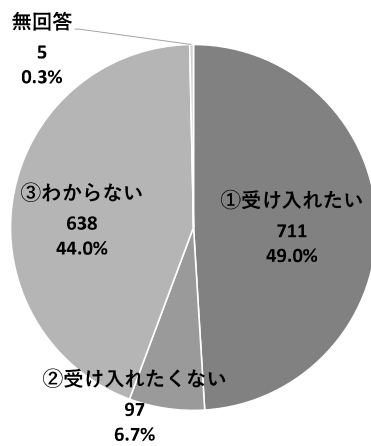
→問 2 1 - 3 前問 2 1 - 2 で「①参加している」と回答された方にお聞きします。

どのような地域活動に参加していますか。（複数回答可）



(I ターン者の受入)

問 2 2 集落内に I ターン移住者を受け入れることについてどう思いますか。



	件数	割合
① 受け入れたい	711	49.0%
② 受け入れたくない	97	6.7%
③ わからない	638	44.0%
無回答	5	0.3%
合計	1,451	100%

【主な回答】

<受け入れたい理由>

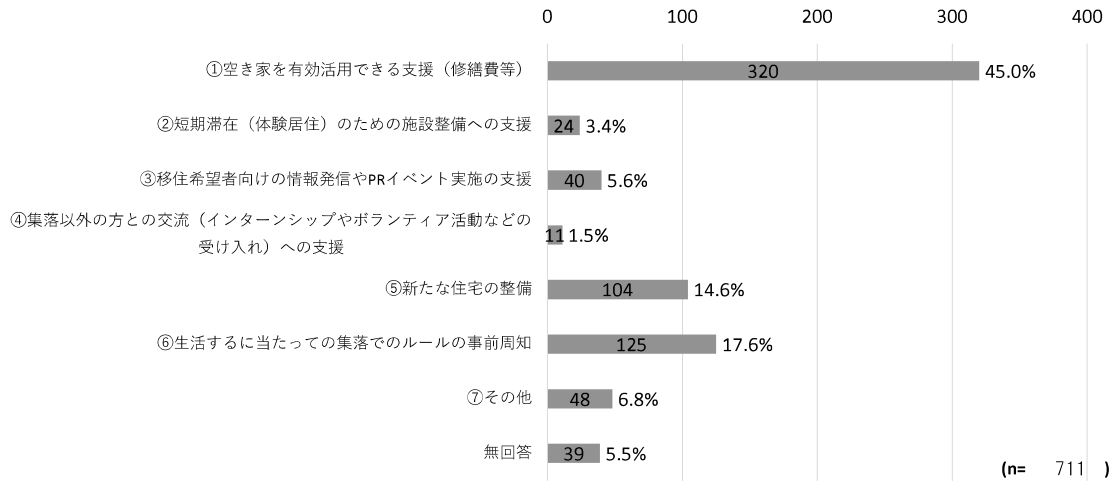
- ・人口増に寄与 : 288件
- ・地域や集落の活性化に寄与 : 221件

<受け入れたくない理由>

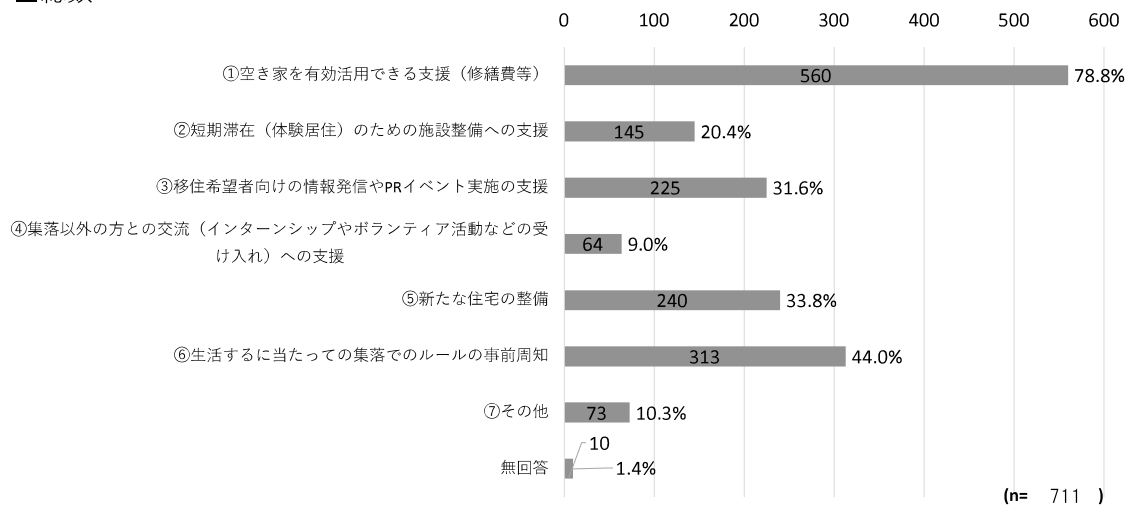
- ・移住者への不安がある : 60件
- ・住居や仕事の問題がある : 35件
- ・集落が閉鎖的であるため : 8件

→問22-1 前問22の「①受け入れたい」と回答された方にお聞きします。
 集落内に1ターン移住者を受け入れるためには、集落として、行政にどのような支援を望みますか。（3つまで）

■最も重要なもの

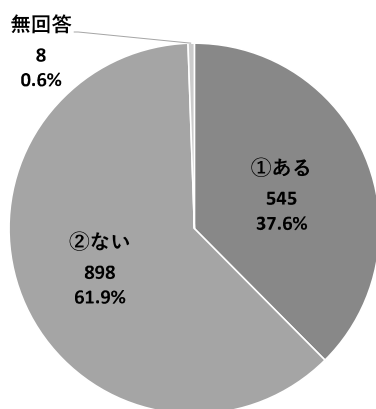


■総数



(集落出身者との交流)

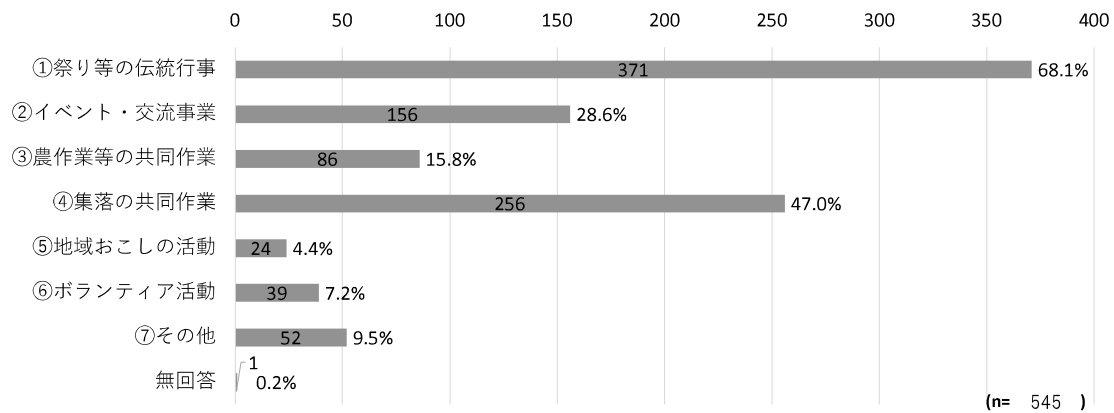
問23 集落(地域)出身者と交流する行事はありますか。



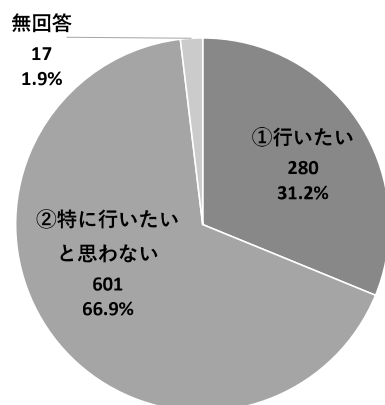
	件数	割合
① ある	545	37.6%
② ない	898	61.9%
無回答	8	0.6%
合計	1,451	100%

(n= 1,451)

→問23-1 前問23の「①ある」と回答された方にお聞きします。
 出身者との交流する行事は何ですか？（複数回答可）



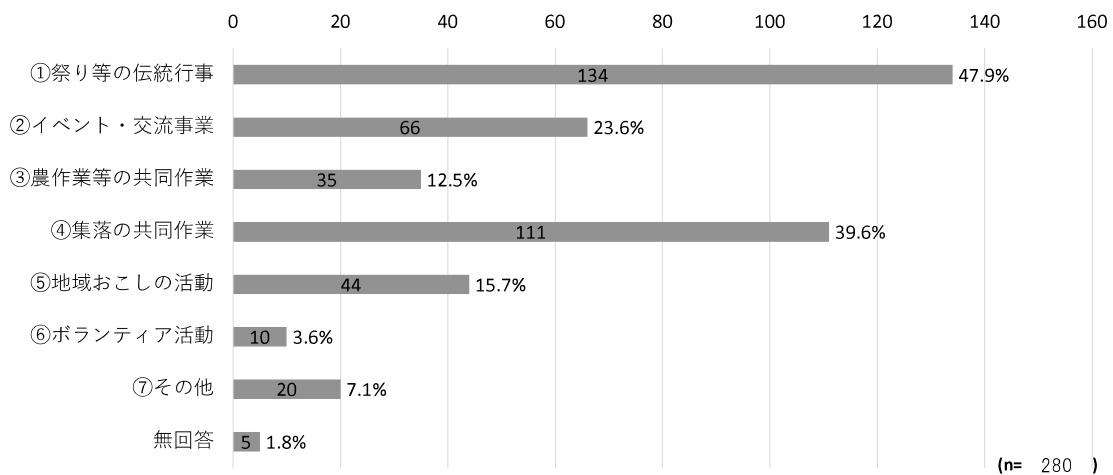
→問23-2 前問23の「②ない」と回答された方にお聞きします。
 出身者と交流する行事を行ってみたいですか。



	件数	割合
① 行いたい	280	31.2%
② 特に行いたいと思わない	601	66.9%
無回答	17	1.9%
合計	898	100%

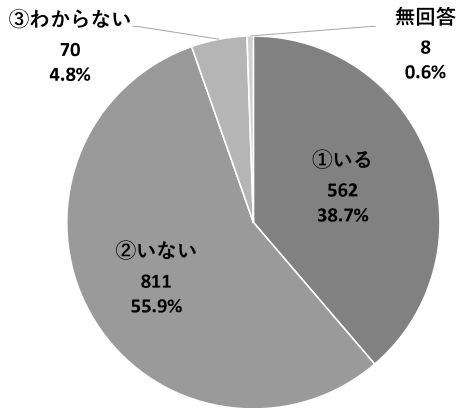
(n= 898)

■①行いたい：行事（複数回答可）



(Uターン者の状況)

問24 この10年間で、集落にUターンした方はいますか。

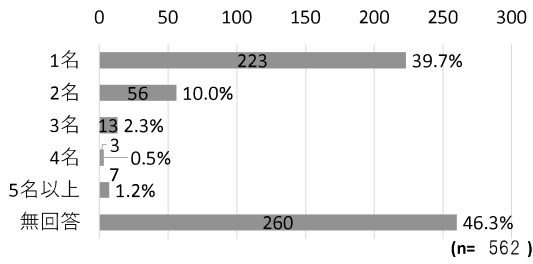


	件数	割合
① いる	562	38.7%
② いない	811	55.9%
③ わからない	70	4.8%
無回答	8	0.6%
合計	1,451	100%

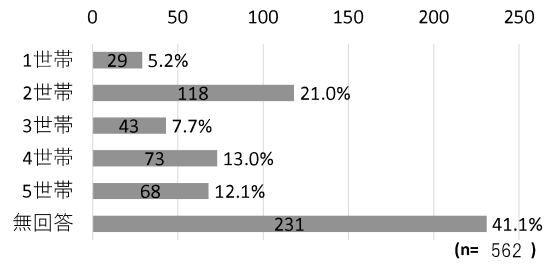
(n= 1,451)

■①いる

【単身者の人数】

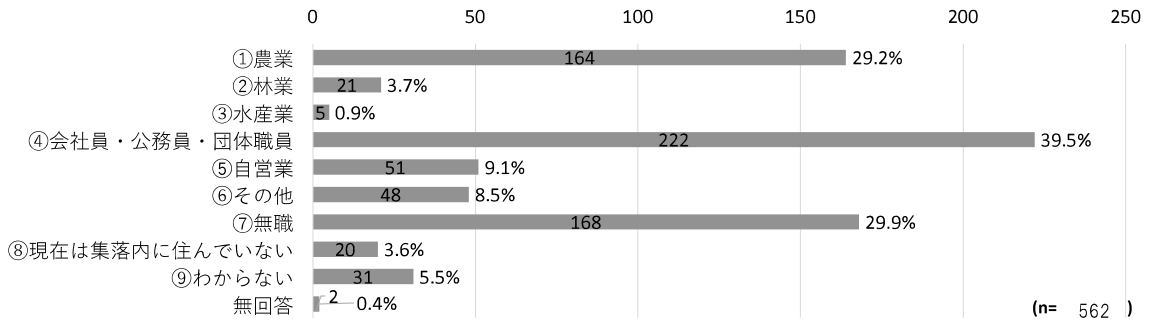


【世帯数】



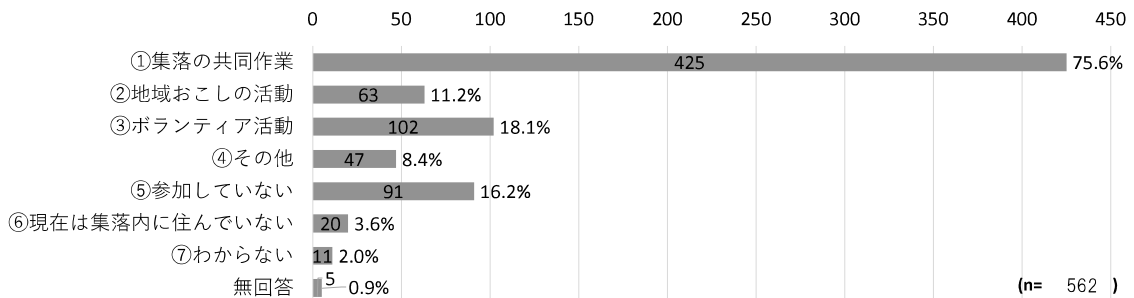
→問24-1 前問24の「①いる」と回答された方にお聞きします。

Uターンした方は現在どのようなお仕事をされていますか。(複数回答可)



→問24-2 前問24の「①いる」と回答された方にお聞きします。

Uターンした方が参加している地域活動はありますか。(複数回答可)



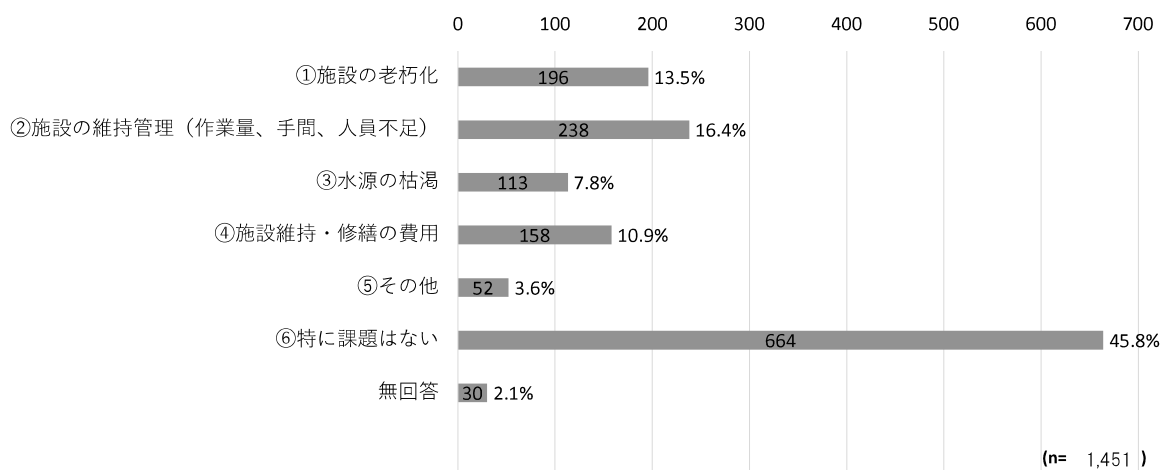
II 生活環境

(1) ライフラインの状況

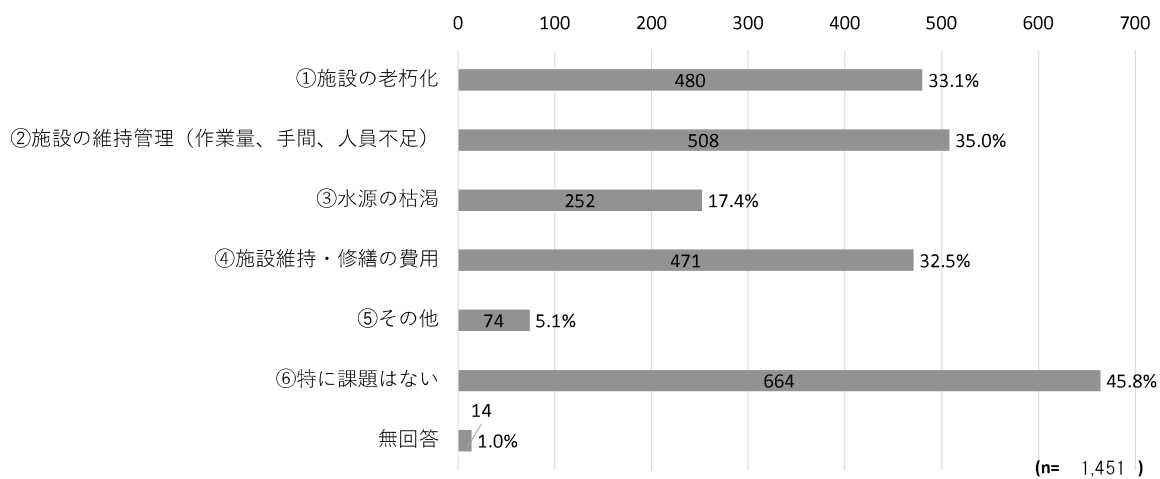
(飲料水の確保)

問25 今後、飲料水を確保していくうえで、どんな課題がありますか。(3つまで)

■最も重要なもの



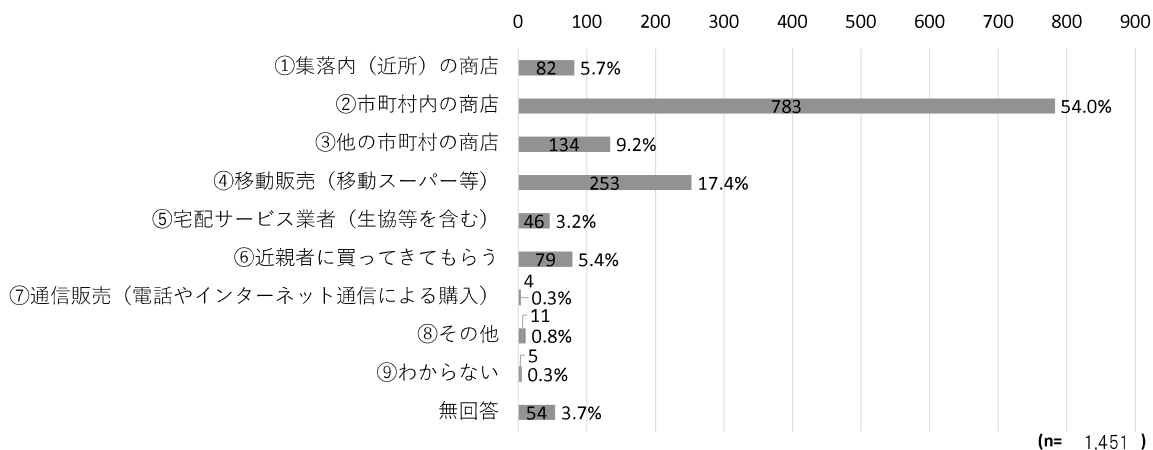
■総数



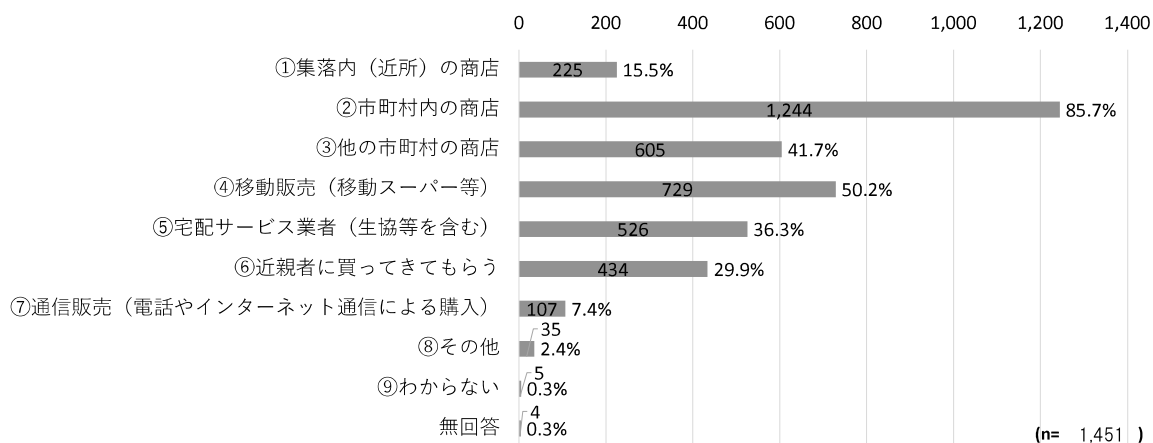
(生活用品の確保)

問26 地域の住民（特に集落の高齢者や障害者）は、主にどのような方法で食料品等の生活用品を確保していますか。（3つまで）

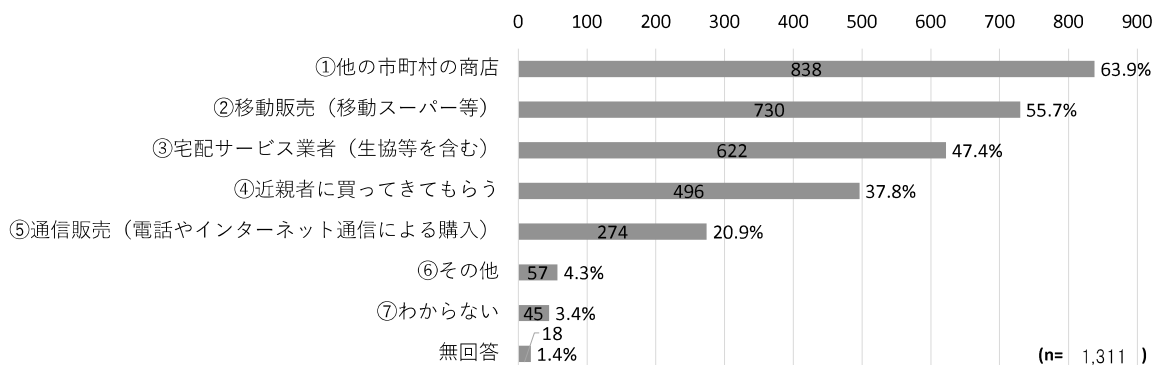
■最も重要なもの



■総数

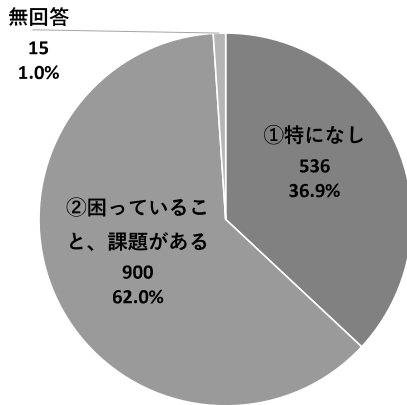


→問26-1 ①「集落内（近所）の商店」、②「市町村内の商店」を利用されている方にお聞きします。将来仮にお店がなくなった場合、どのような方法で食料品等を確保するか、回答してください。（複数回答可）



(生活用品の確保)

問 2 7 今後、集落の方々が食料品等の生活用品を確保していくうえで、
どのような課題があると思いますか。



	件数	割合
① 特になし	536	36.9%
② 困っていること、課題がある	900	62.0%
無回答	15	1.0%
合計	1,451	100%

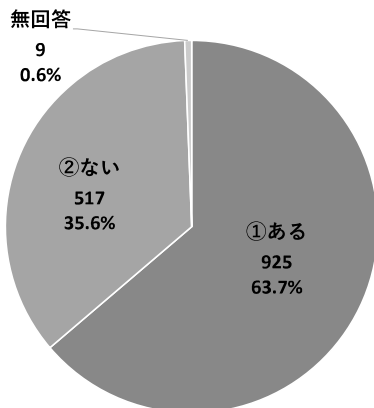
(n= 1,451)

【主な回答】

- ・ 移動手段がない : 617件
- ・ 近隣に生鮮食品を扱う店が少なく不便 : 235件
- ・ 移動販売の頻度が少ない : 166件
- ・ 同居家族に移動手段を頼っている : 5件

(移動手段)

問 2 8 あなたが住んでいる地域の公共交通機関について課題はありますか。



	件数	割合
① ある	925	63.7%
② ない	517	35.6%
無回答	9	0.6%
合計	1,451	100%

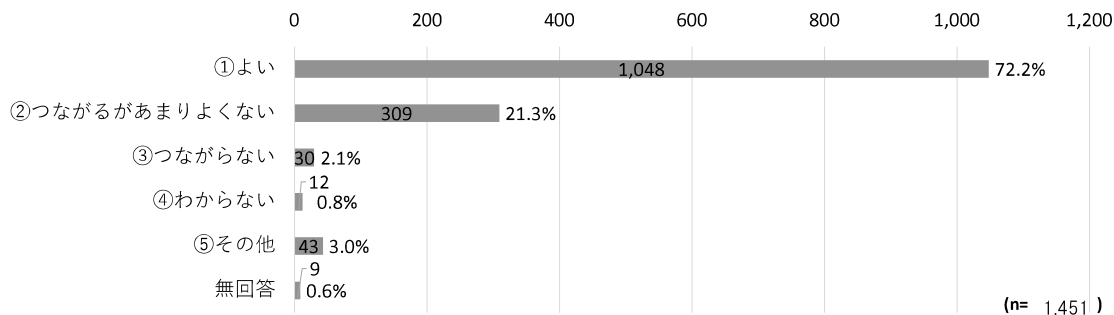
(n= 1,451)

【主な回答】

- ・ バスの便が少ない : 478件
- ・ バス停が遠い : 214件
- ・ 公共交通の手段が少ない : 99件
- ・ タクシーが無い、少ない : 71件
- ・ バスの使い勝手が悪い : 65件
- ・ バスの利用者が少ない、存続が心配 : 23件
- ・ タクシー代が高い : 20件

(情報通信)

問29 あなたの集落で、携帯電話（スマートフォン含む）の受信状況はいかがですか。



(情報通信)

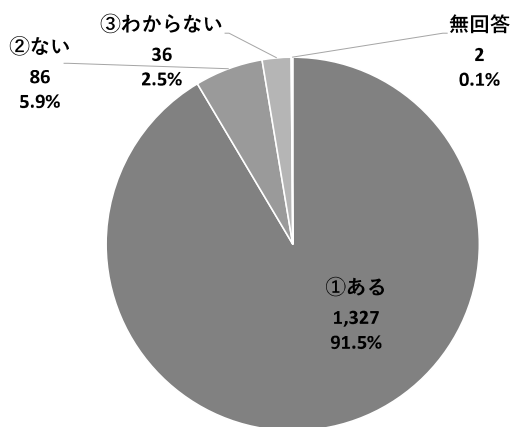
問30 あなたの集落で、今後デジタル技術（インターネットなど）を活用して取り組むべきことはありますか。

【主な回答】

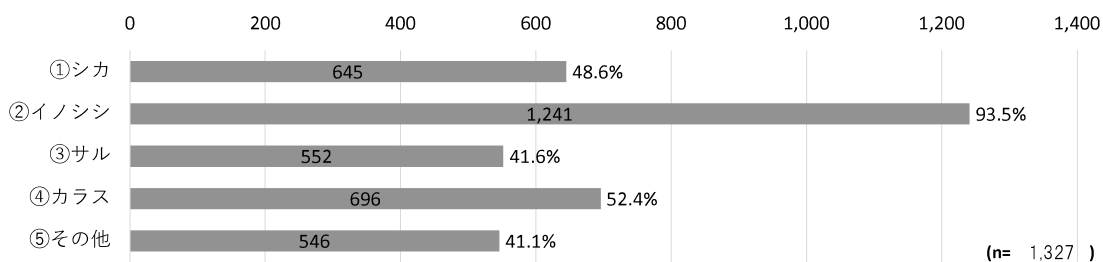
- ・技術の活用以前に環境整備が必要 : 69件 (光回線がない、インターネット環境がない)
- ・医療・介護分野での活用 : 65件 (在宅診療、遠隔診療)
- ・産業分野での活用 : 62件 (ドローンによる農薬散布、ネット販売)
- ・使いこなせない : 55件 (高齢者には難しい)
- ・防災分野での活用 : 47件 (防災関係のアプリ、通知機能)
- ・ソフト面での支援が必要 : 23件 (高齢者等へのデジタル技術活用の講習)
- ・福祉分野での活用 : 21件 (安否確認、見守り)

(鳥獣被害)

問31 野生鳥獣による農林業被害が、ありますか。また、ある場合は何によるものですか。



	件数	割合
① ある	1,327	91.5%
② ない	86	5.9%
③ わからない	36	2.5%
無回答	2	0.1%
合計	1,451	100%

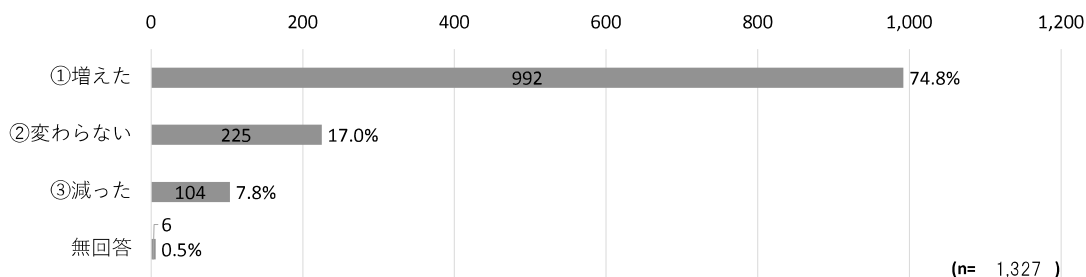


⑤その他

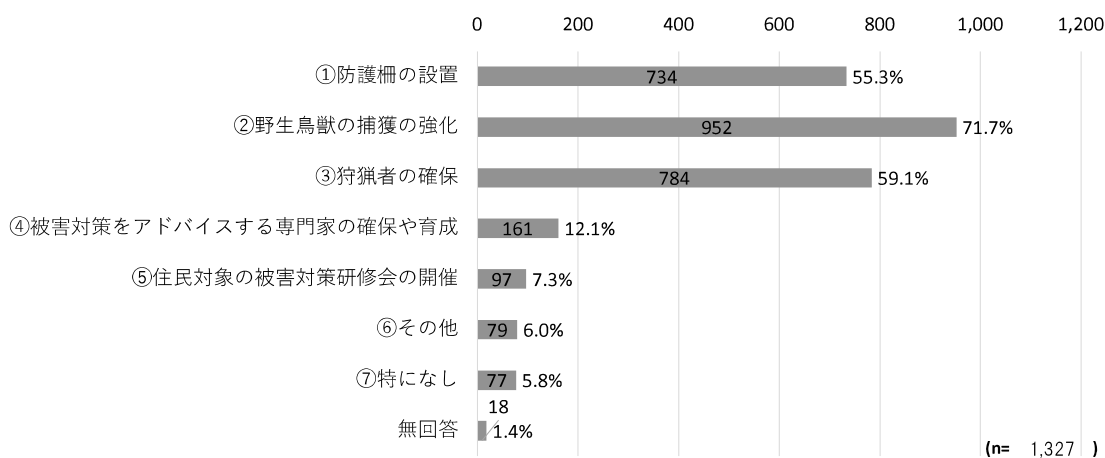
【主な回答】

・ハクビシン	: 429件	・アナグマ	: 47件
・タヌキ	: 231件	・ヒヨドリ	: 14件
・ノウサギ	: 90件	・ネコ	: 10件 等
・サギ	: 51件		

→問31-1 前問31の「①ある」と回答された方にお聞きします。10年前に比べ、被害は増えましたか。



→問31-2 前問31の「①ある」と回答された方にお聞きします。野生鳥獣による農林業の被害対策への支援策として、行政に力を入れてほしいことは何ですか。（複数回答可）



⑥その他

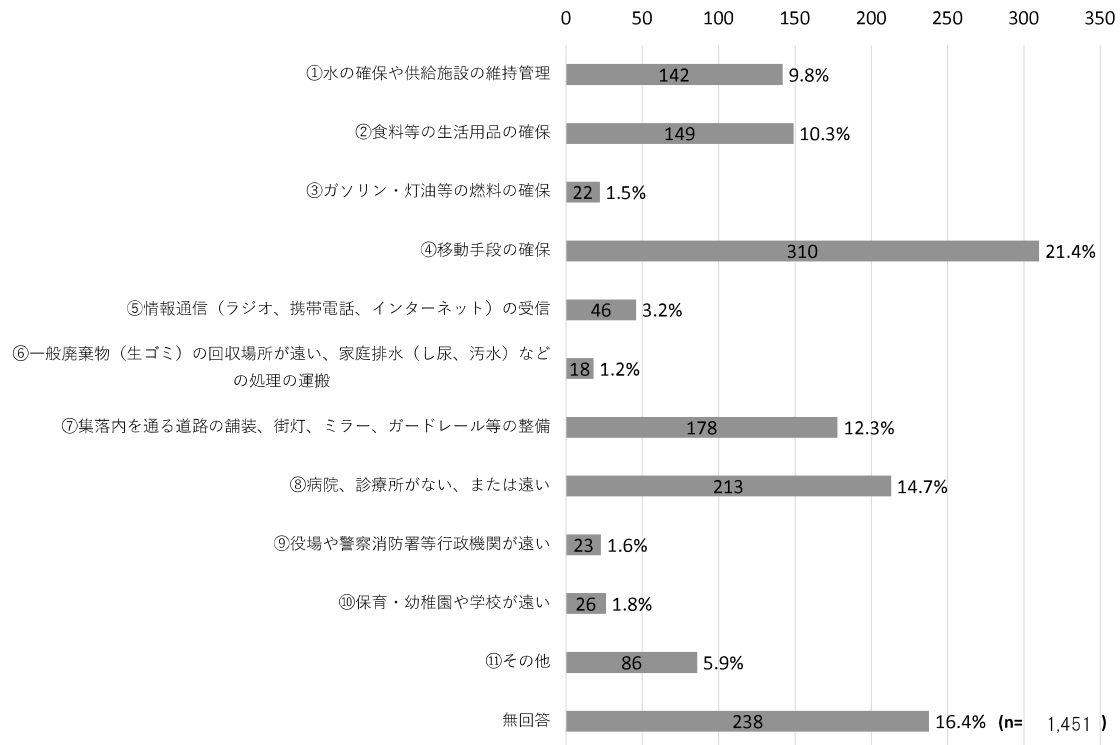
【主な回答】

・補助金等の支援	: 19件	
・狩猟者の確保	: 13件	
・施設整備	: 11件	(野生鳥獣の処理施設の整備 など)
・耕作放棄地・山等の整備	: 6件	
・手続きの簡素化、規制緩和	: 4件	

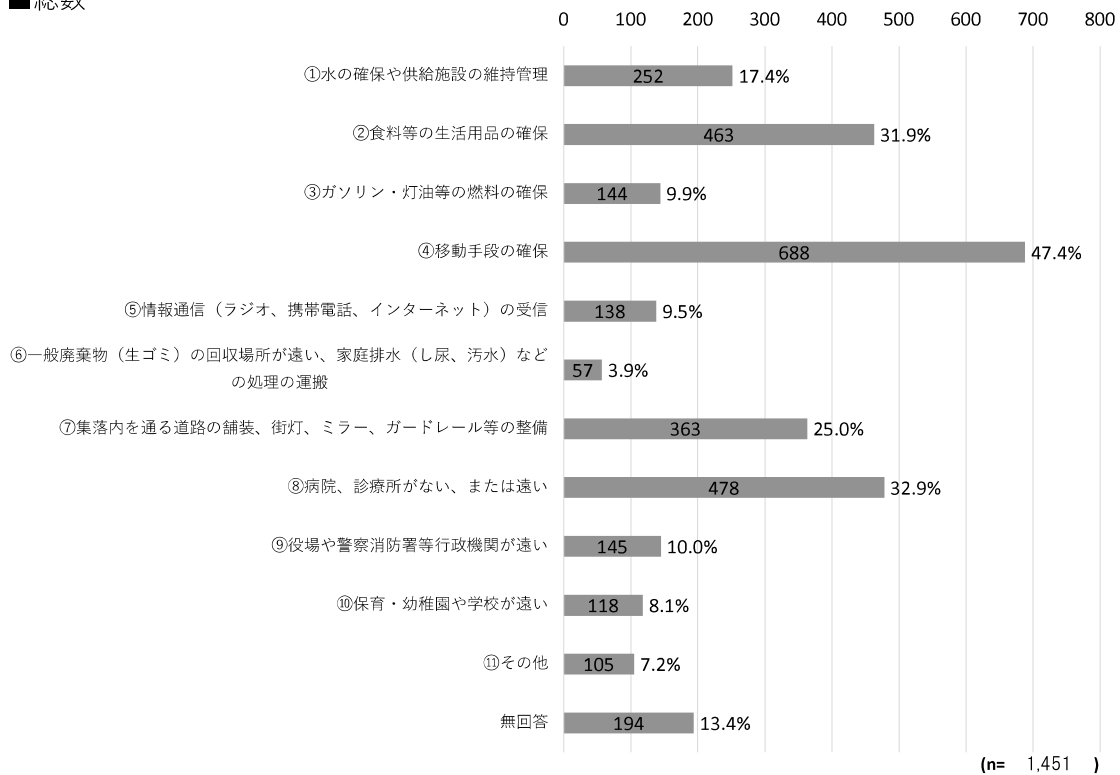
(生活環境)

問3 2 今、集落の住民が、日常生活の中で不便に感じていることは何ですか。(3つまで)

■最も重要なもの



■総数

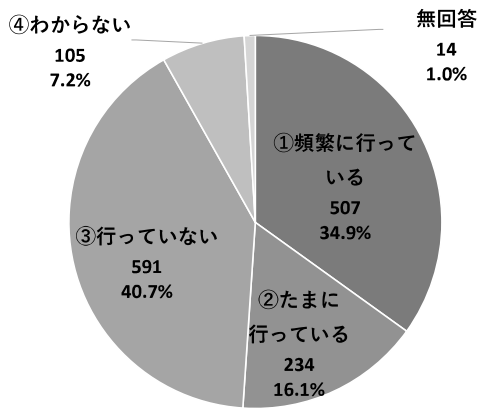


Ⅲ 安全・安心

(1) 福祉・健康

(見守り活動)

問 3 3 集落では、高齢者や障害者への「見守り活動」を行っていますか。

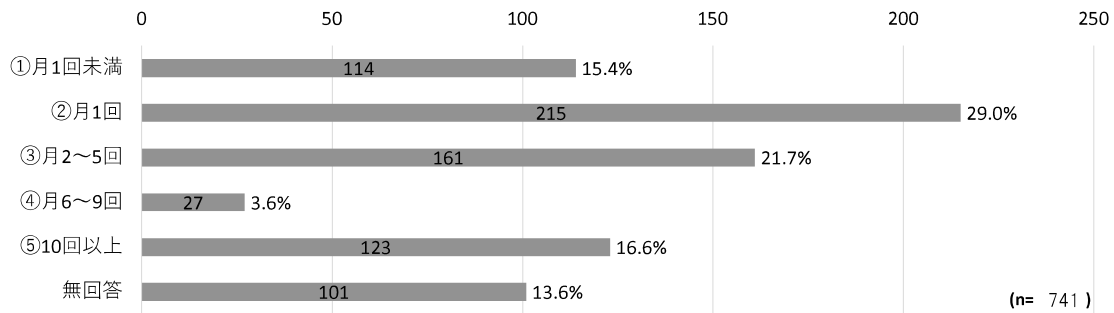


	件数	割合
① 頻繁に行っている	507	34.9%
② たまに行っている	234	16.1%
③ 行っていない	591	40.7%
④ わからない	105	7.2%
無回答	14	1.0%
合計	1,451	100%

(n= 1,451)

■ ①頻繁に行っている、②たまに行っている

【頻度：月〇回程度】

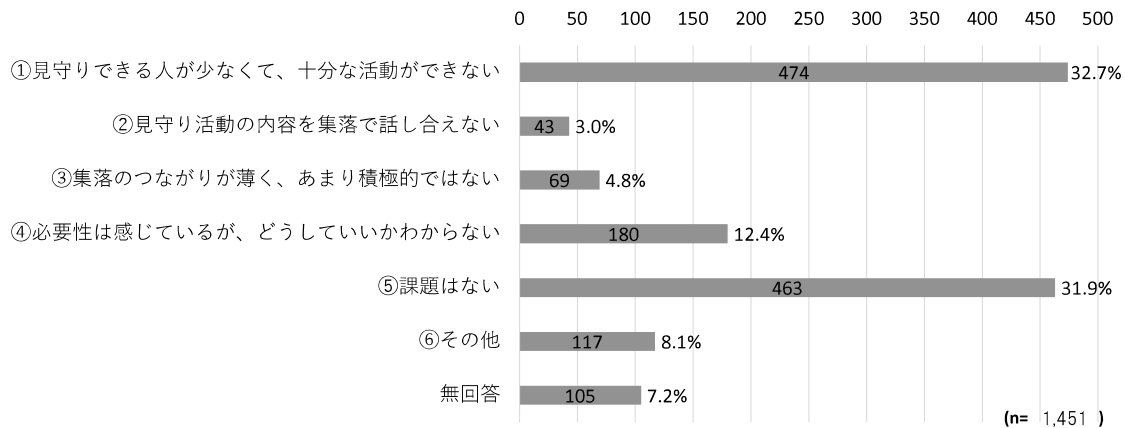


(n= 741)

(見守り活動)

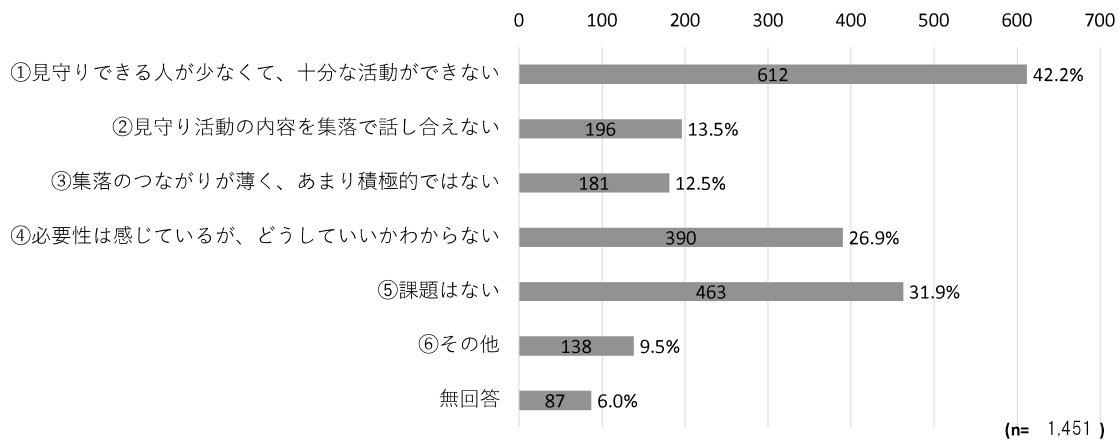
問 3 4 集落の中で見守り活動をするうえで、どのようなことが課題（支障）となっていますか。（3つまで）

■最も重要なもの



(n= 1,451)

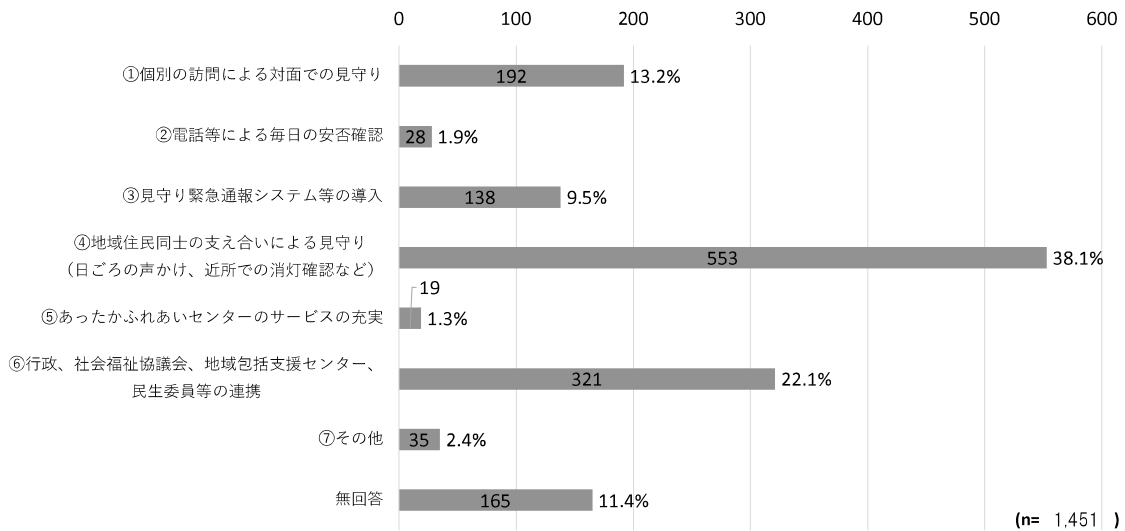
■ 総数



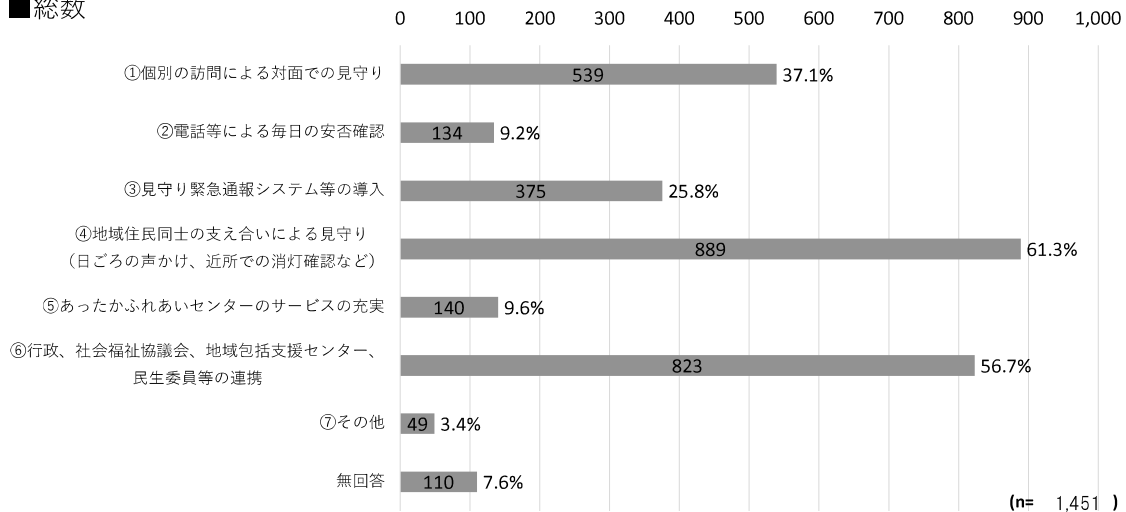
(見守り活動)

問35 集落で十分に見守りを行っていくためには、どのようなサービスもしくは取り組みを充実させる必要があると思いますか。(3つまで)

■ 最も重要なもの



■ 総数



(地域住民の不安)

問36 集落の住民が、日頃、生活で不安に感じていることは何だと思えますか。(自由回答)

【主な回答】			
・急病時の対応	: 456件	・防犯	: 74件
・農地等の管理	: 388件	・移動手段	: 35件
・年金の不足	: 310件	・体調管理など健康面	: 29件
・孤独	: 137件		
・災害	: 101件		

(あったかふれあいセンター)

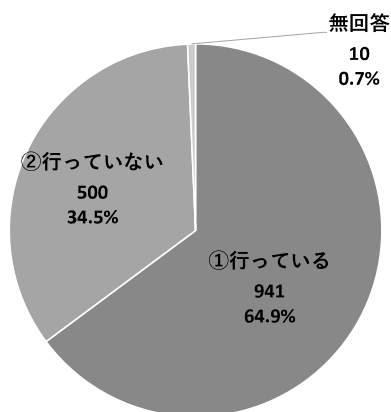
問37 高齢者、子ども、障害者など属性を問わない方々の集いの場である「あったかふれあいセンター」に対して、どのようなことを期待していますか。(自由回答)

【主な回答】	
・訪問支援	: 171件
・困りごと相談	: 128件
・見守り	: 119件
・子どもや支援を必要とする方の居場所づくり	: 111件
・あったかふれあいセンターのことや活動内容がわからない	: 86件
・現状で満足している	: 39件

(2) 防災

(自主防災活動)

問38 集落での自主防災活動で、どのような活動を行っていますか。



	件数	割合
① 行っている	941	64.9%
② 行っていない	500	34.5%
無回答	10	0.7%
合計	1,451	100%

(n= 1,451)

①行っている

【主な回答】			
・訓練の実施	: 645件	・見守り活動	: 54件
・設備等の点検	: 185件	・高齢化で活動が困難	: 11件
・講習会の実施	: 181件		
・話し合い	: 129件		

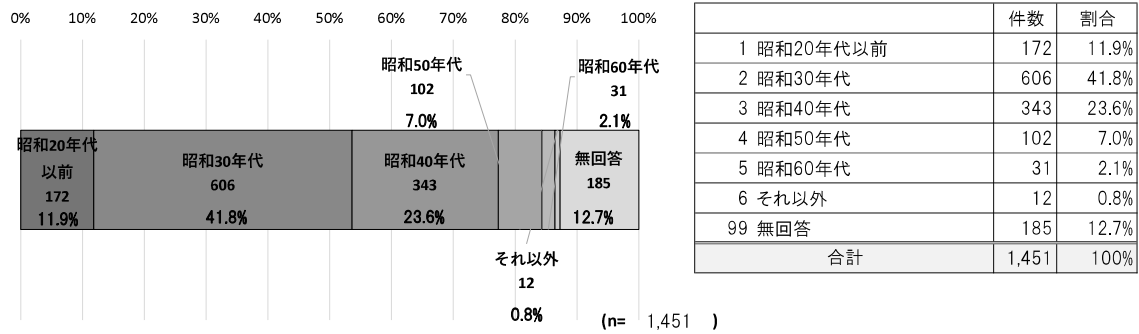
IV 中山間の産業づくり

(1) 産業の状況

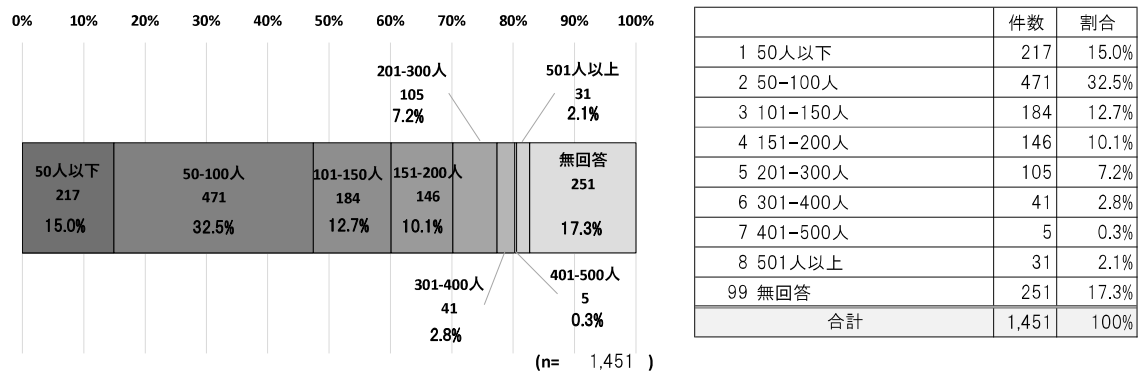
(集落の主要産業)

問39 この集落に最も多くの人々が住んでいた頃のおよその時期はいつですか。
また、当時の人口と生計をたてていた主な産業（生活の糧）は何ですか。

①昭和〇年頃



②人口およそ〇人



■主な産業

【主な回答】

- ・農業 : 1,213件 (83.6%)
- ・林業 : 658件 (45.3%)
- ・水産業 : 58件 (4.0%)
- ・その他 : 121件 (8.3%)

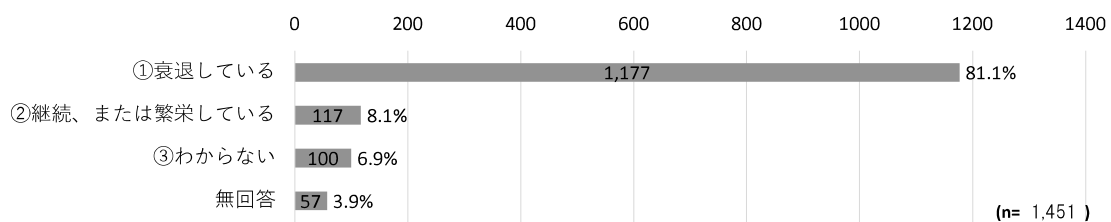
■主要産物

【主な回答】

- ・米
- ・木炭、木材
- ・養蚕
- ・三叉、楮（和紙の原料）
- ・芋、さつまいも
- ・柑橘類

(集落の主要産業)

問40 その産業は、現在、どのような状況ですか。また、その理由は何ですか。



主な理由（自由回答）

■衰退している

【主な回答】

- ・高齢化、人手不足、後継者不足 : 703件
- ・価格の低下、収入減 : 238件
- ・需要の減少・変化 : 70件
- ・農地整備・土地の問題 : 16件
- ・鳥獣被害対策 : 9件
- ・運営等における資金の確保 : 7件

■継続、又は繁栄している

【主な回答】

- ・新たな作物や技術の推進 : 19件
- ・高齢化、人手、後継者を確保 : 14件
- ・農地整備・土地の条件がよい : 10件
- ・組織化・共同化・大規模化 : 9件
- ・価格・収益が安定して確保できている : 8件

（集落の主要産業）

問4 1 現在、集落の主となる産業（仕事）と主要な産物は何ですか。

また、その産業の課題は何ですか。

■主な産業

【主な回答】

- ・農業 : 860件 (59.3%)
- ・林業 : 66件 (4.5%)
- ・水産業 : 20件 (1.4%)
- ・その他 : 113件
(会社員34件、建設・土木業18件、商業12件、畜産業11件 等)

■主要産物

【主な回答】

- ・米
- ・野菜（なす、ししとう、生姜、ニラ等）
- ・果樹・果物（柚子、みかん等）
- ・牛・豚・鶏・卵
- ・水産物（タイ等）・サンゴ
- ・杉・ヒノキ 等

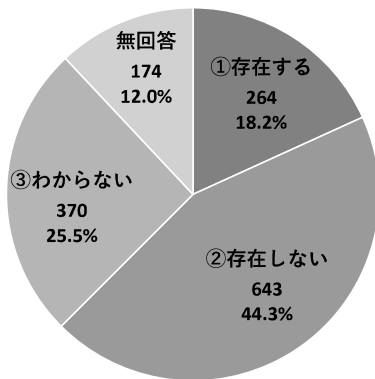
■課題

【主な回答】

- ・高齢化、人手不足、後継者不足 : 575件
- ・価格の低下、収入減 : 123件
- ・農地整備・土地の問題 : 50件
- ・運営等における資金の確保 : 31件
- ・鳥獣被害対策 : 12件

(集落の主要産業)

問4 2 集落の主となる産業には、後継者が存在しますか。

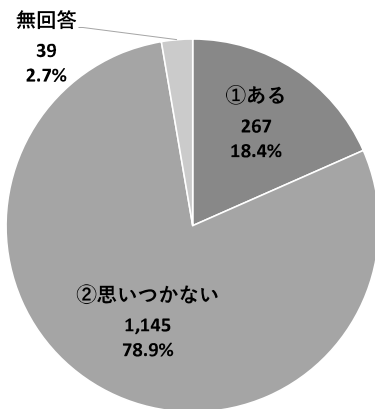


	件数	割合
① 存在する	264	18.2%
② 存在しない	643	44.3%
③ わからない	370	25.5%
無回答	174	12.0%
合計	1,451	100%

(n= 1,451)

(今後の展開)

問4 3 現在、または今後、産業（生活の糧）の振興につながる資源（農林水産物や観光文化資源、伝統工芸品等）はありますか。



	件数	割合
① ある	267	18.4%
② 思いつかない	1,145	78.9%
無回答	39	2.7%
合計	1,451	100%

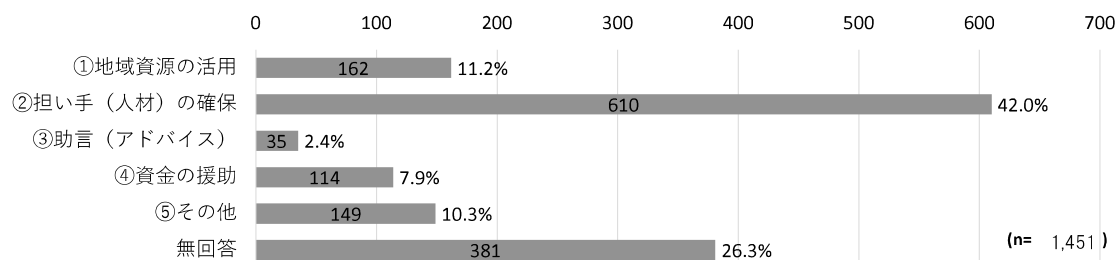
(n= 1,451)

【主な回答】

- ・食べ物 : 141件 (米、なす、柚子、生姜 等)
- ・林業 : 40件
- ・自然 : 36件
- ・観光 : 25件
- ・歴史・文化 : 23件
- ・農地 : 17件
- ・イベント : 3件

(今後の展開)

問4 4 今後、集落の産業振興に最も必要なものは何だと思いますか。

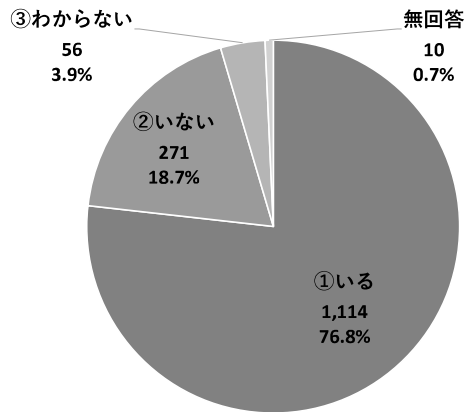


(n= 1,451)

(2) 農業

(農業の現状・課題)

問45 この集落には、農業従事者はいますか。



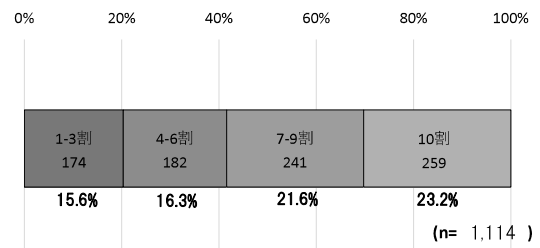
	件数	割合
① いる	1,114	76.8%
② いない	271	18.7%
③ わからない	56	3.9%
無回答	10	0.7%
合計	1,451	100%

(n= 1,451)

■ 専業農家

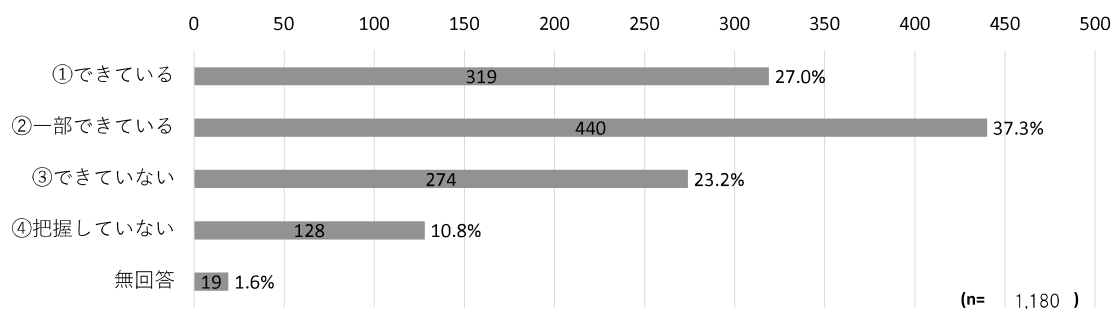


■ 兼業農家



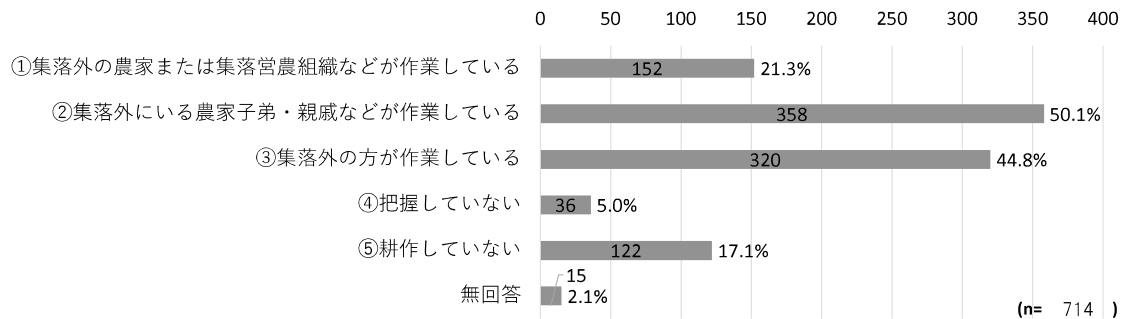
(農業の現状・課題)

問46 持続的な農業生産に必要な労働力は、集落内で確保できていますか。



→問46-1 前問46で②「一部できている」、③「できていない」と回答された方にお聞きします。

集落内で確保ができていない部分の作業はどうしていますか。(複数回答可)



(農業の現状・課題)

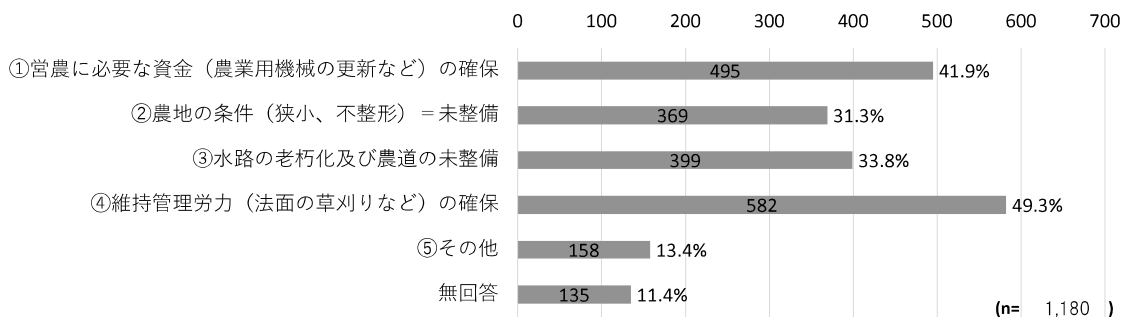
問47 今後、集落内の農業生産の維持に必要な労働力を確保し続けるために何が必要と思われますか。

【主な回答】

- ・人材・後継者の育成・確保：179件 (今農業をしている人の後継者がいない、新規就農者の確保)
- ・集落外の人材の活用：114件 (移住者、集落出身者、外国人材の受入れ、人材派遣の仕組み)
- ・安定した収入の確保：101件 (生活できる所得確保、人を雇える資金、米価の値上がり)
- ・行政やJAからの援助の充実：49件 (補助金、営農支援センターによる支援)
- ・組織化：49件 (集落営農組織、農作業の法人化)
- ・若者の定着：47件 (若者が農業に挑戦できる環境をつくる、若い力が必要)
- ・多様な働き方、関わり方：31件 (半農半X、パート、農繁期の人手確保、シルバー人材確保センター)
- ・機械や生産技術の活用：28件 (機械設備の維持管理、スマート農業、デジタル産業、ICT活用)

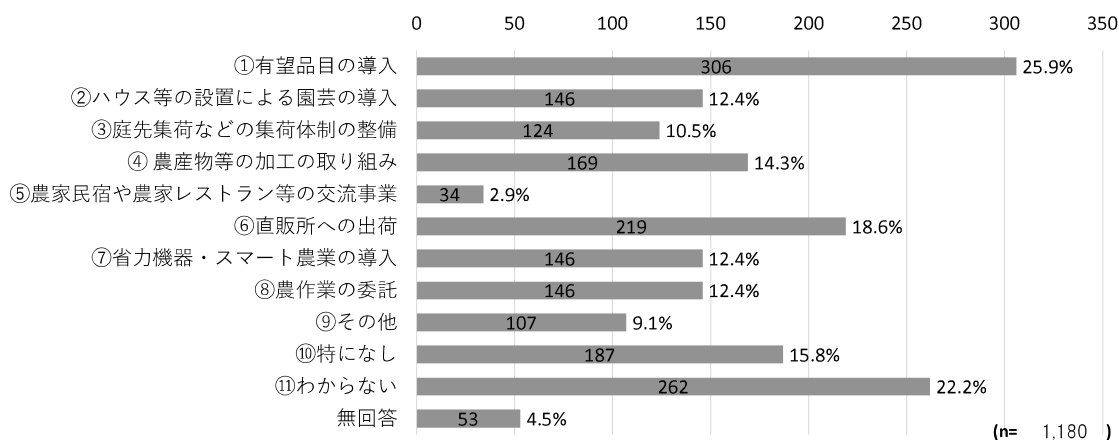
(農業の現状・課題)

問48 今後持続的に農業を行うために、農業基盤の面でどのような課題がありますか。(複数回答可)

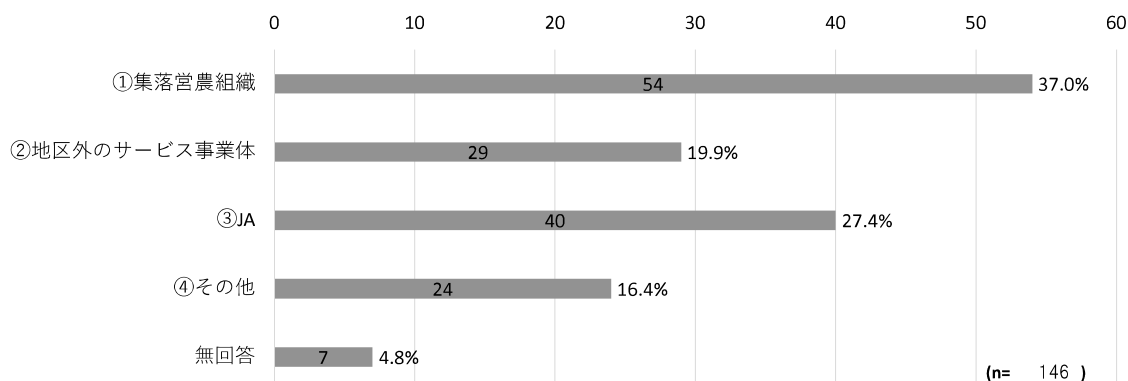


(農業所得の向上)

問49 農業所得を向上するためにどのような取り組みが必要ですか。
もしくは、取り組みたいと考えますか。(複数回答可)



→問49-1 前問49で「⑧農作業の委託」を選択された方にお伺いします。
委託先としては、どの事業体を想定していますか。(複数回答可)



(農業所得の向上)

問50 前問49で選択した取り組みに関して、どのような支援が必要だと思いますか。
(自由回答)

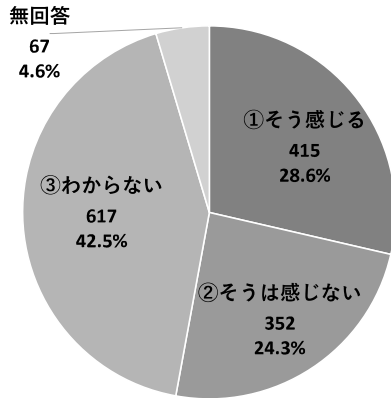
【主な回答】

・資金面の補助、補助金の拡充	：153件	(設備投資への補助、補助金制度の拡充)
・専門的な助言・情報提供	：86件	(有望品目の情報、分野に精通した専門家の派遣、営農指導)
・国・自治体やJAの支援	：41件	(行政による第1次産業に対する支援の整備、国の政策)
・人材面での支援	：35件	(人材の確保・斡旋・派遣、日雇いの仲介)
・販売までの仕組みづくり	：30件	(加工品としての販売、バイヤーとのつながり、販路開拓の支援)
・省力化等による高齢化対策	：10件	(直販所への出荷に係る事務のサポート、省力機器の導入)
・農業基盤の整備	：7件	(圃場の整備、農道の整備)

(3) 林業

(周辺の植林)

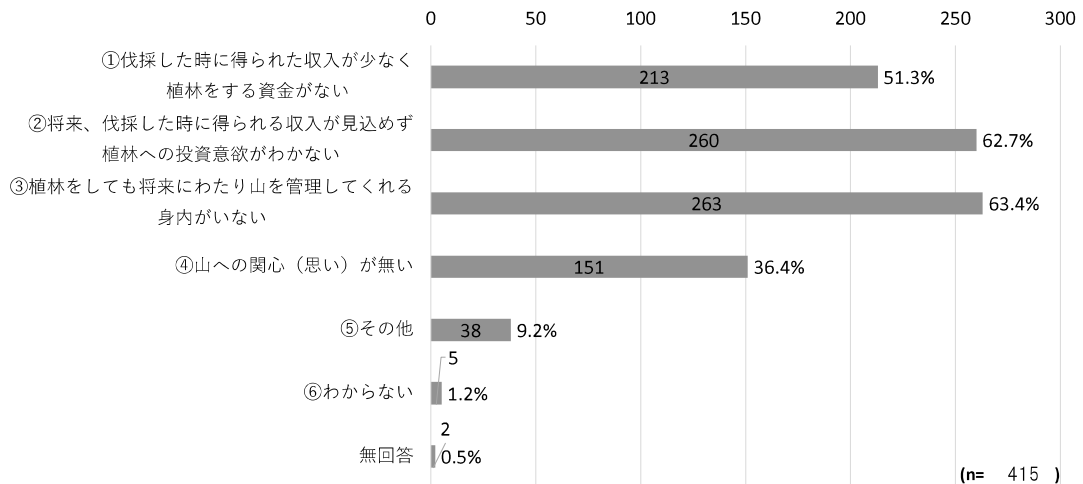
問5 1 集落において、森林（人工林）を伐採（皆伐）した後に植林をしない森林所有者が増えたと感じますか。



	件数	割合
① そう感じる	415	28.6%
② そうは感じない	352	24.3%
③ わからない	617	42.5%
無回答	67	4.6%
合計	1,451	100%

(n= 1,451)

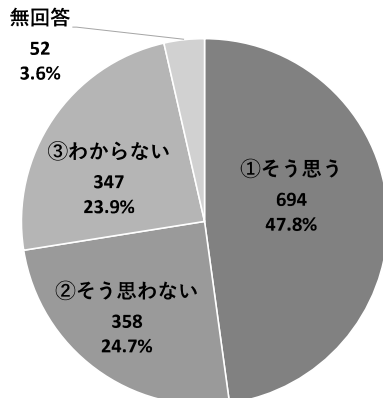
→問5 1 - 1 前問5 1で①と回答した方にお伺いします。植林をしない理由は何だと考えますか。（複数回答可）



(n= 415)

(周辺の植林)

問5 2 森林（人工林）を伐採した後に植林することが必要だと思いますか。

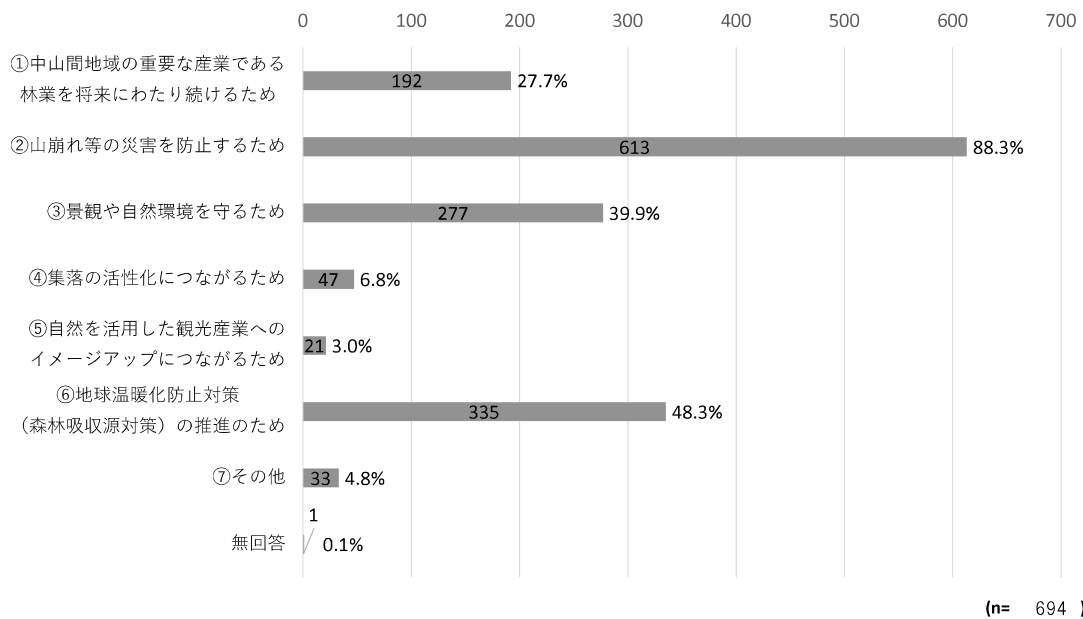


	件数	割合
① そう思う	694	47.8%
② そう思わない	358	24.7%
③ わからない	347	23.9%
無回答	52	3.6%
合計	1,451	100%

(n= 1,451)

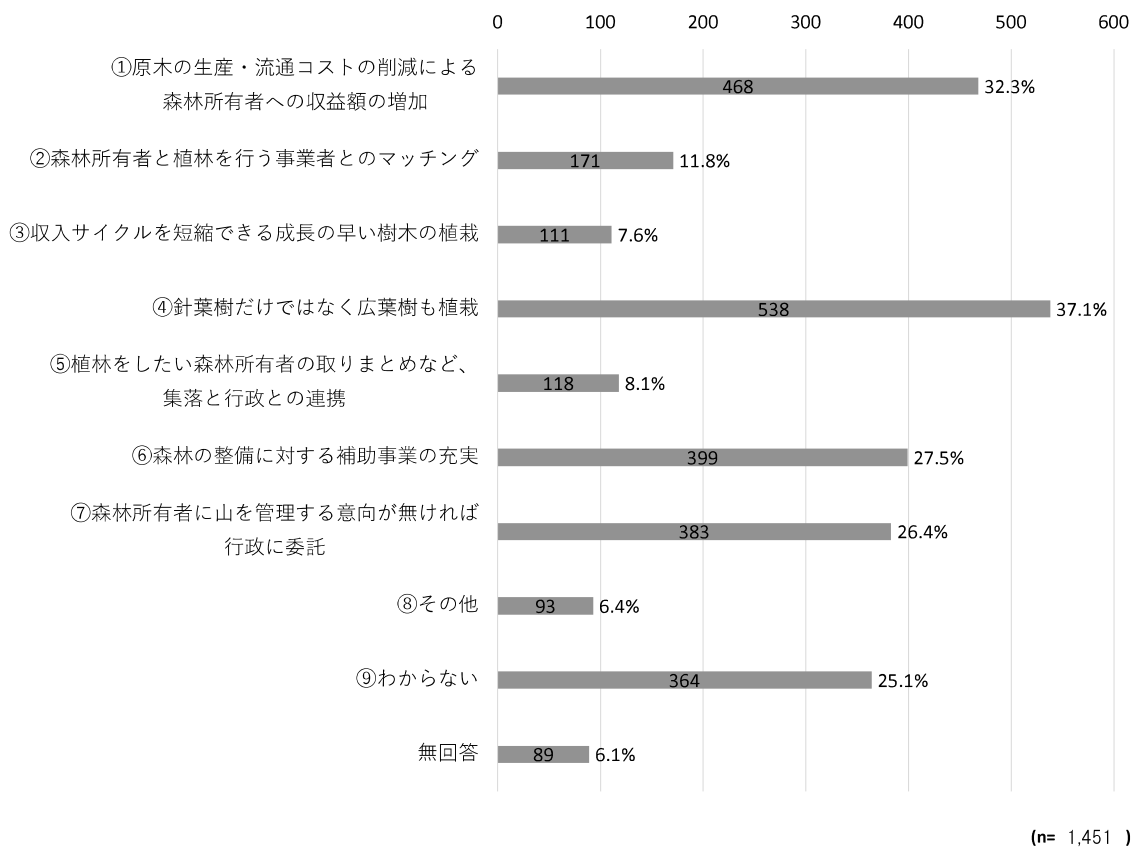
→問5 2 - 1 前問5 2で①と回答した方にお伺いします。

植林することが必要だと思う理由は何ですか。(複数回答可)



(周辺の植林)

問5 3 森林(人工林)を伐採した後に植林を進めていくためには、どのような取り組みが必要だと考えますか。(複数回答可)



V 集落活性化にむけて

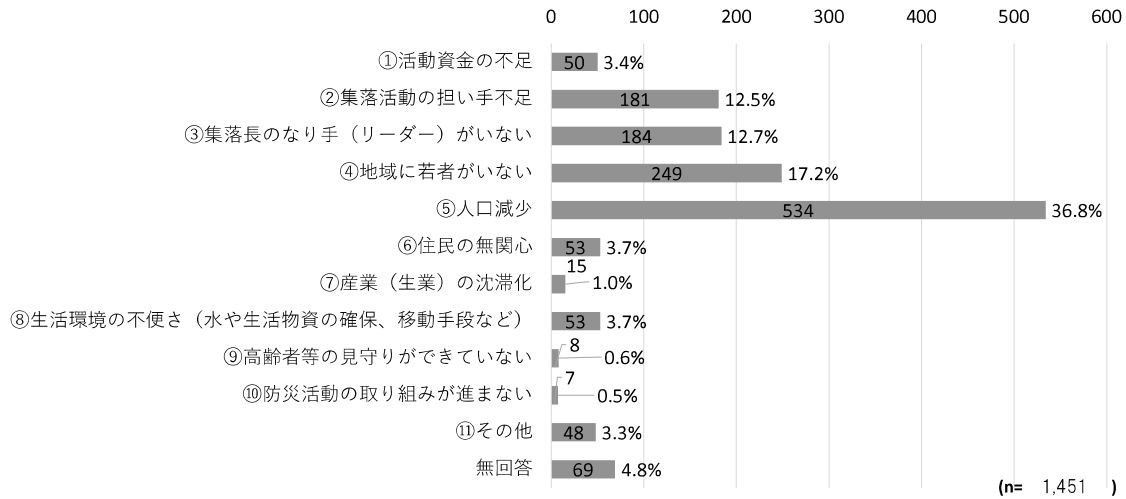
(1) 集落代表者からみた課題・取組

(集落代表者として)

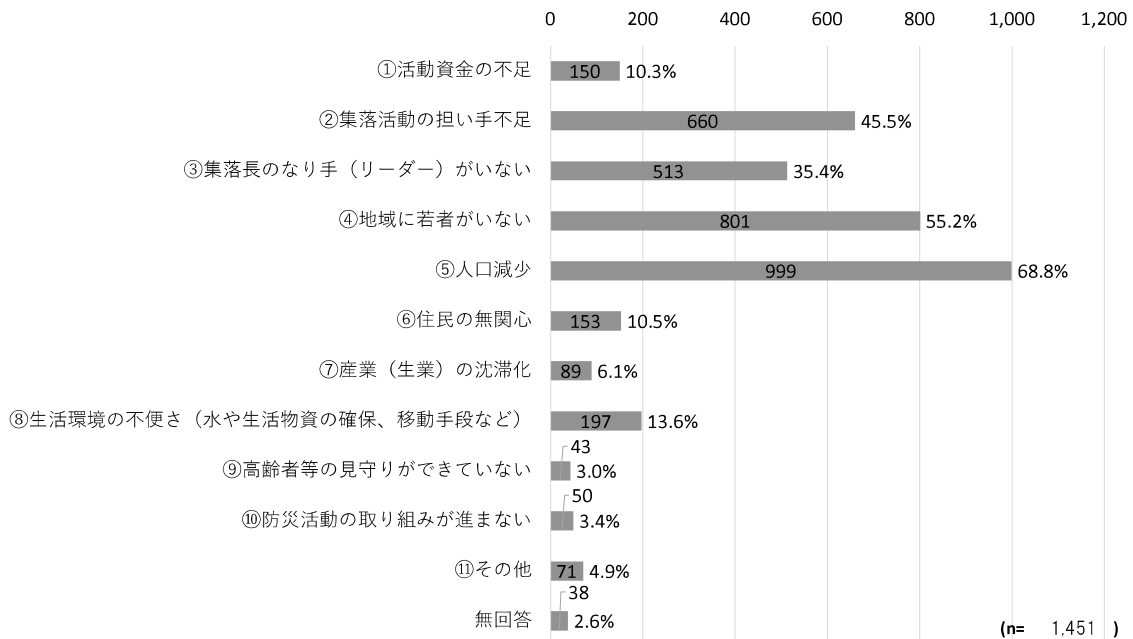
問54 集落代表者として、この集落で困っていること(課題、悩み)は何ですか。

(3つまで)

■最も重要なもの



■総数



⑪その他

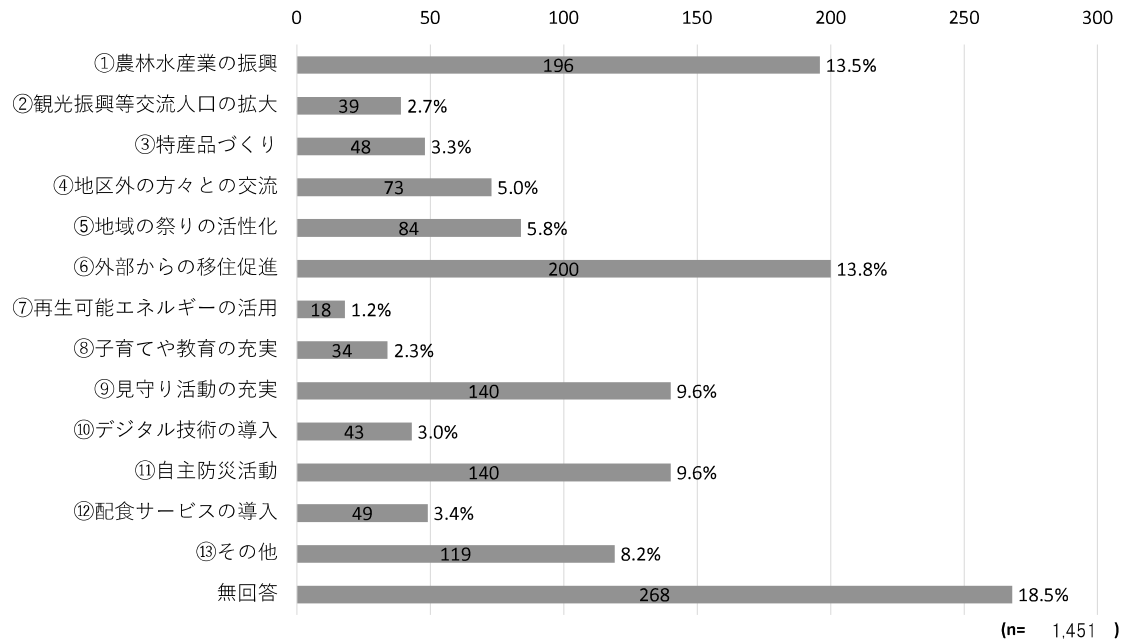
【主な回答】

- ・住民の無関心、自主性の無さ
- ・地区の道路の管理
- ・野生鳥獣による被害
- ・若い人が動かない
- ・個人情報取り扱いが厳しく、情報共有がしづらい
- ・Uターン者が増える施策がほしい
- ・荒地・空き家が多くなった
- ・緊急時の対応など医療の提供体制

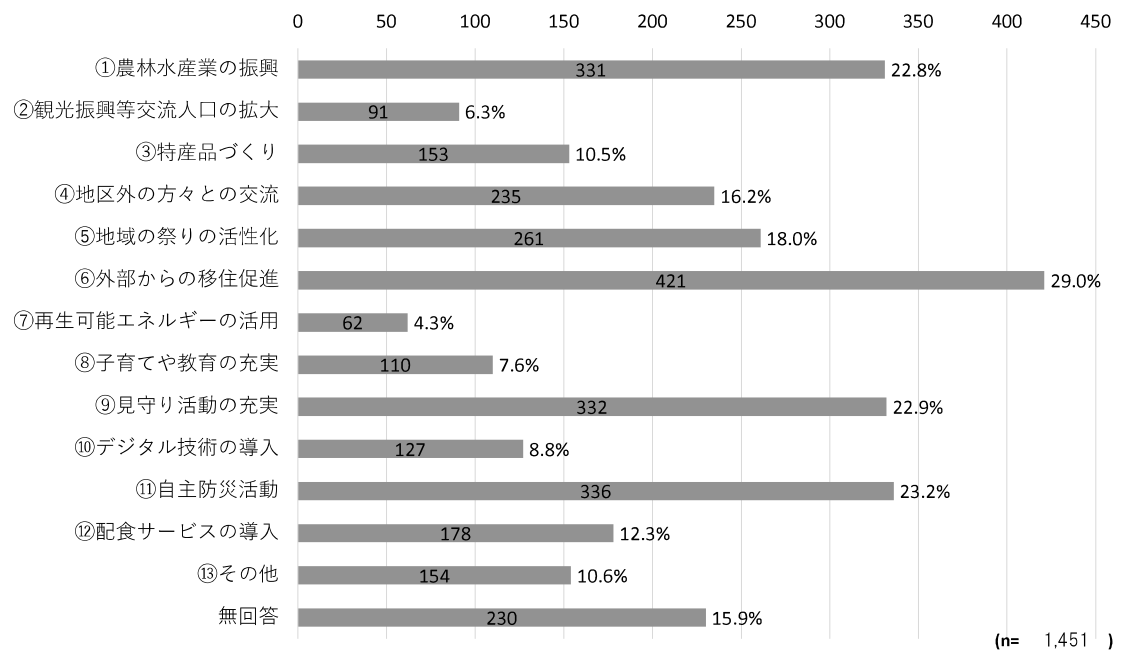
(集落代表者として)

問5 集落代表者として、今後集落で取り組みたいことは何ですか。(3つまで)

■最も重要なもの



■総数



⑬その他

【主な回答】

- ・地域の人が集まる祭りをこれからも続けてゆきたい
- ・来てくれた人が喜んでくれるような仕組みや働く場所の確保
- ・Uターンなど人が増える取り組み
- ・地域のつながりを強くしたい
- ・移動手段の確保
- ・リーダーの育成

(集落代表者として)

問56 集落代表者をやっていて、良かったことやうれしかったこと（やりがい、楽しさ）は何ですか。（自由回答）

【主な回答】

- | | |
|----------------------|--------|
| ・地域住民や他地区との交流 | : 216件 |
| ・地域の人たちが協力的 | : 130件 |
| ・地域の人に頼りにされる、感謝されること | : 79件 |
| ・要望を実現できたこと | : 46件 |
| ・地域の人たちが喜んでくれること | : 39件 |