


財 政 状 況

(第129回)

平成24年6月公表



高知県イメージキャラクター「くろしおくん」

高 知 県

第129回高知県財政状況

目次

まえがき	1
1 平成24年度当初予算の概要	2
(1) 予算の総額	2
(2) 一般会計の概要	3
(3) 特別会計（企業会計を除く。）の概要	11
(4) 企業会計の概要	12
2 部局別主要施策の概要	13
3 県債及び一時借入金	36
(1) 県債	36
(2) 一時借入金	36
4 平成23年度補正予算の概要	37
(1) 12月補正予算	37
(2) 2月補正予算	37
(3) 3月専決予算	37
5 県有財産の現況	38
6 公営企業業務状況	39
(1) 事業の状況	39
(2) 経理の状況	39
むすび	39

まえがき

この財政状況は、県民の皆様に県財政についてのご理解とご協力をいただくため、毎年2回定期的に公表しているものです。今回は、平成24年度の当初予算を中心に、平成23年10月以降の財政運営の状況についてご報告します。

平成24年度は、課題解決の先進県を目指した新たな挑戦を行っていく年、「飛躍への挑戦の年」と位置付け、産業振興計画や日本一の健康長寿県構想の大幅なバージョンアップ、南海地震対策のさらなる加速化と抜本強化、教育改革、インフラ整備の推進など、これまでの取組をさらに高めるとともに、新たな取組として、5つの基本政策の下での各々の取組を融合、発展させた総合的な中山間対策を進めています。

本年度の当初予算の編成に当たっては、国の経済対策による基金事業が平成23年度末で大幅に縮小し、168億円もの減少となる中、喫緊の課題である南海地震対策などの様々な課題の解決に向け、限られた財源で最大限の事業が実施できるような工夫を徹底しました。歳入面では地方交付税などの財源の確保に努めるとともに、国庫補助金や有利な地方債制度などを積極的に活用し、歳出面では人件費の抑制や事務事業の徹底した見直しを行い、財源不足額の圧縮に努めました。

こうした歳入・歳出の改革に取り組む一方で、限られた予算を有効に活用して、平成24年度当初予算では、①経済の活性化、②南海地震対策の抜本強化や防犯対策の推進による県民の安全・安心の確保、③日本一の健康長寿県づくり、④教育の充実と子育て支援、⑤インフラの充実と有効活用、といった5つの基本政策と、これらの基本政策に横断的に関わる中山間地域の総合対策の推進、雇用対策など緊急課題への対応に向け予算の重点化、効率化を図りました。

この結果、平成24年度の一般会計当初予算は4年連続で前年度を上回る4,340億円余りと、飛躍への挑戦を行う積極型の予算となっております。また、景気の下支えに配慮するとともに、立ち遅れているインフラの整備促進や南海地震対策のさらなる加速化に対応するため、4年連続で前年度を上回る普通建設事業費を確保いたしました。

以下、この平成24年度の当初予算を中心に、最近の財政状況について説明します。

1 平成24年度当初予算の概要

(1) 予算の総額

○一般会計	4,340億88百万円
前年度当初比	3億4百万円増（0.1%増）
○特別会計	2,144億24百万円
前年度当初比	97億69百万円増（4.8%増）
○企業会計	189億25百万円
前年度当初比	10億47百万円減（5.2%減）
○単純合計	6,674億37百万円
前年度当初比	90億26百万円増（1.4%増）

(2) 一般会計の概要
ア 款別予算の構成
(歳入)

款別	平成24年度当初		平成23年度当初		当 比	
	金額	構成比	金額	構成比	金額	増減率
	金	%	金	%	金	%
1 県	53,709,528	12.5	52,637,874	12.2	1,071,654	2.0
2 地方消費税清算	14,213,280	3.3	14,174,080	3.3	39,200	0.3
3 地方譲与税	11,798,000	2.7	11,648,000	2.7	150,000	1.3
4 地方特例交付金	159,000	0.0	324,000	0.1	△ 165,000	△ 50.9
5 地方交付税	170,325,000	39.2	172,900,000	39.8	△ 2,575,000	△ 1.5
6 交通安全対策特別交付金	281,000	0.1	290,000	0.1	△ 9,000	△ 3.1
7 分担金及び負担金	2,538,275	0.6	2,363,814	0.5	174,461	7.4
8 使用料及び手数料	3,922,435	0.9	3,968,902	0.9	△ 46,467	△ 1.2
9 国庫支出金	54,784,009	12.6	51,798,296	11.9	2,985,713	5.8
10 財産収入	1,189,035	0.3	1,509,096	0.3	△ 320,061	△ 21.2
11 寄附金	4,523	0.0	4,915	0.0	△ 392	△ 8.0
12 繰入金	30,641,827	7.1	34,678,543	8.0	△ 4,036,716	△ 11.6
13 繰越金	10	0.0	10	0.0	0	0.0
14 諸収入	17,899,031	4.1	20,572,404	4.7	△ 2,673,373	△ 13.0
15 県債	72,623,000	16.7	66,914,188	15.4	5,708,812	8.5
計	434,087,953	100.0	433,784,122	100.0	303,831	0.1

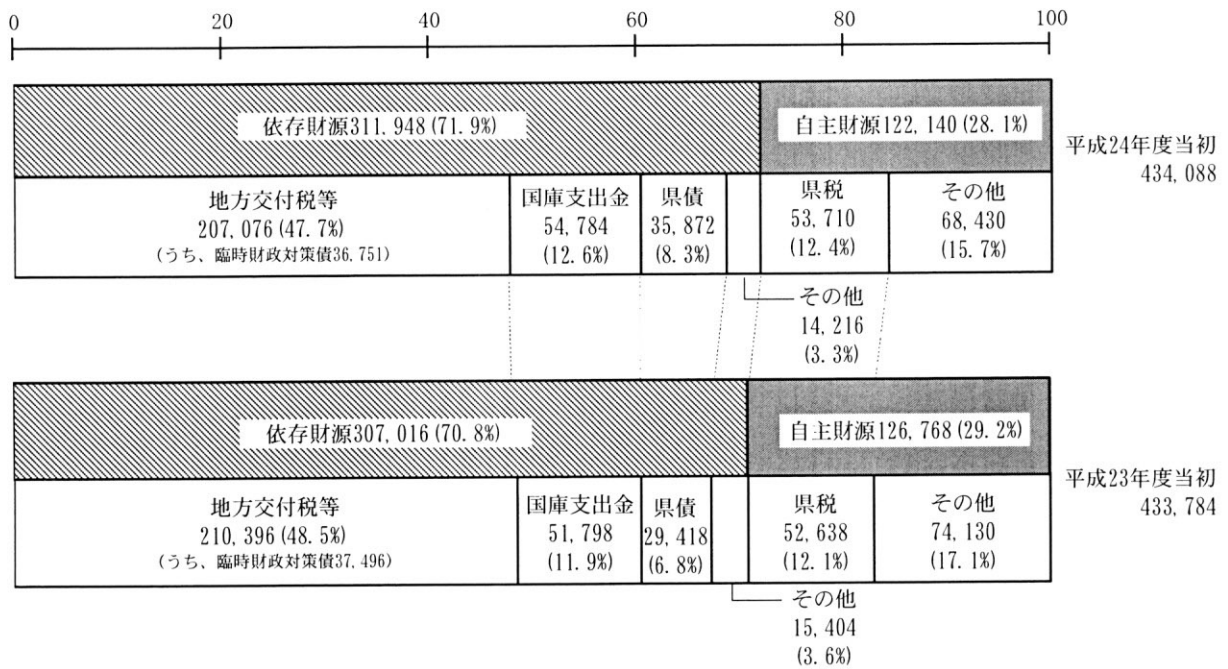
(単位：千円、%)

(歳出)	款別	平成24年度当初		平成23年度当初		当初比	
		金額	構成比	金額	構成比	金額	増減率
1 議費	会務	1,145,070	0.3	1,165,642	0.3	△ 20,572	△ 1.8
2 総費	管理	13,248,835	3.1	15,887,726	3.7	△ 2,638,891	△ 16.6
3 危費	福祉	2,222,466	0.5	1,050,759	0.2	1,171,707	111.5
4 健費	生活	70,740,121	16.3	74,376,414	17.1	△ 3,636,293	△ 4.9
5 文費	推進	4,799,319	1.1	6,219,377	1.4	△ 1,420,058	△ 22.8
6 産費	労働	4,611,207	1.1	4,048,070	0.9	563,137	13.9
7 商費	興進	8,710,598	2.0	10,688,346	2.5	△ 1,977,748	△ 18.5
8 観費	興進	1,633,038	0.4	2,000,360	0.5	△ 367,322	△ 18.4
9 農費	興進	11,140,999	2.6	10,517,841	2.4	623,158	5.9
10 林費	環境	15,982,646	3.7	15,545,862	3.6	436,784	2.8
11 水費	興進	4,254,027	1.0	4,410,016	1.0	△ 155,989	△ 3.5
12 土費	木育	65,710,461	15.1	63,716,043	14.7	1,994,418	3.1
13 教費	育	102,207,102	23.6	99,423,578	23.0	2,783,524	2.8
14 警費	察	22,428,335	5.2	22,332,181	5.1	96,154	0.4
15 災費	復旧	3,308,730	0.8	2,293,317	0.5	1,015,413	44.3
16 公費	債	75,913,262	17.5	75,702,629	17.4	210,633	0.3
17 諸支	出	25,961,737	6.0	24,335,961	5.6	1,625,776	6.7
18 予備費	備	70,000	0.0	70,000	0.0	0	0.0
	計	434,087,953	100.0	433,784,122	100.0	303,831	0.1

○ 款別予算の構成図

(歳入)

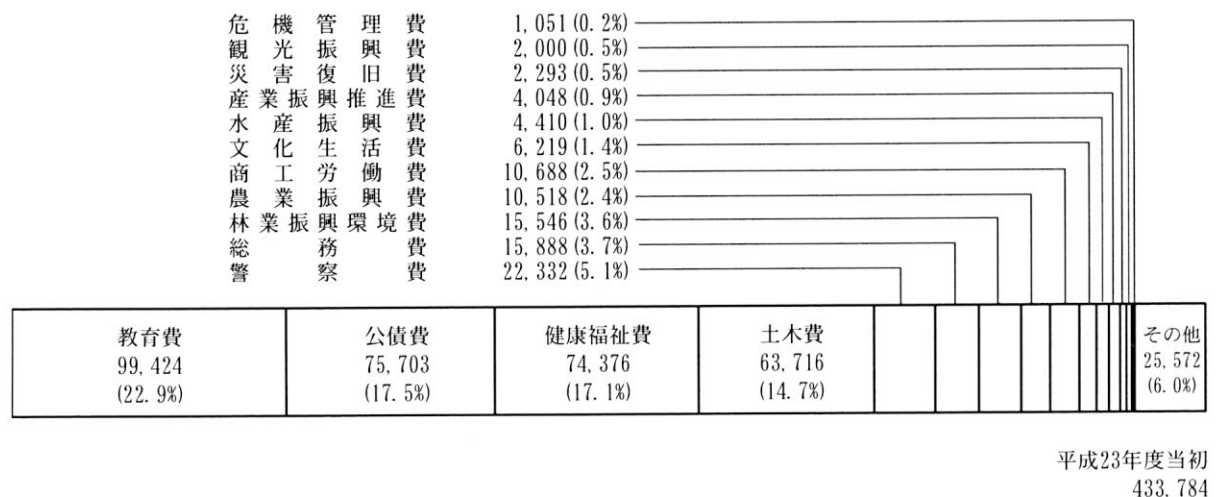
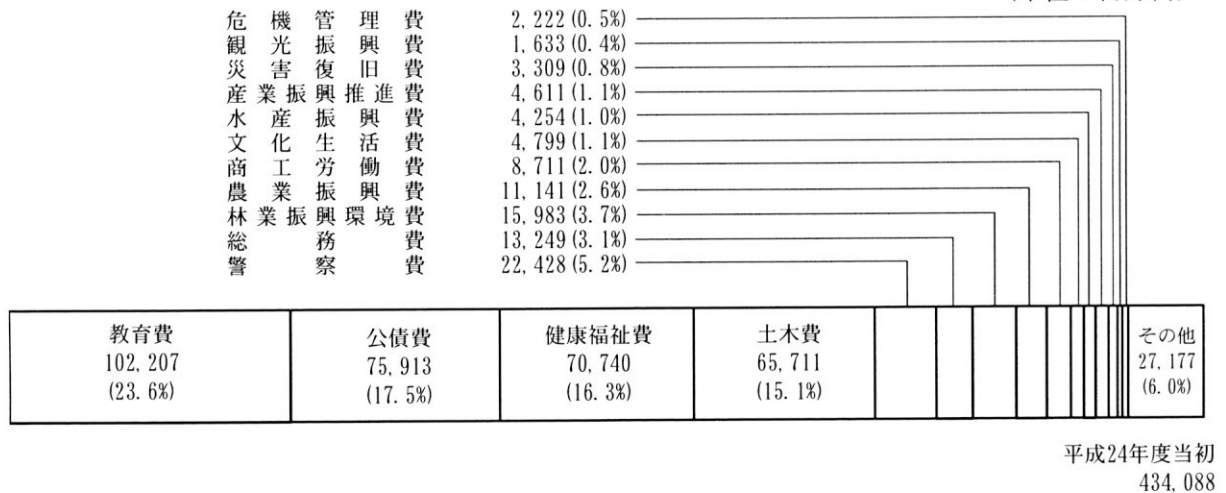
(単位：百万円)



※ 臨時財政対策債は、後年度に100パーセントの地方交付税措置があります。

(歳出)

(単位：百万円)



県民一人当たりの一般会計予算額
567,840円 (人口764,456人)

※人口は平成22年度国勢調査確定値

教育費 133,699円




総務費 17,331円



危機管理費 2,907円



健康福祉費 92,537円



議会費 1,498円
公債費 99,304円
贈支出金 33,961円
予備費 92円




文化生活費 6,278円



産業振興推進費 6,032円



商工労働費 11,395円



観光振興費 2,136円



農業振興費 14,574円




林業振興環境費 20,907円



水産振興費 5,565円



災害復旧費 4,328円



土木費 85,957円



警察費 29,339円



イ 性質別予算の構成

(歳 入)

(単位：百万円、%)

区 分	平成24年度当初		平成23年度当初		比 較 (A) - (B)	前年度比 (A) / (B)
	金額(A)	構成比	金額(B)	構成比		
(1) 特定財源	135,443	31.2	132,444	30.5	2,999	102.3
国庫支出金	54,784	12.6	51,798	11.9	2,986	105.8
県 債	35,872	8.3	29,418	6.8	6,454	121.9
そ の 他	44,787	10.3	51,228	11.8	△ 6,441	87.4
(2) 一般財源	298,645	68.8	301,340	69.5	△ 2,695	99.1
県 税	53,710	12.4	52,638	12.1	1,072	102.0
地方消費税清算金	14,213	3.3	14,174	3.3	39	100.3
地方譲与税	11,798	2.7	11,648	2.7	150	101.3
地方特例交付金	159	0.0	324	0.1	△ 165	49.1
地方交付税	170,325	39.2	172,900	39.9	△ 2,575	98.5
臨時財政対策債	36,751	8.5	37,496	8.6	△ 745	98.0
そ の 他	11,689	2.7	12,160	2.8	△ 471	96.1
総計 (1) + (2)	434,088	100.0	433,784	100.0	304	100.1

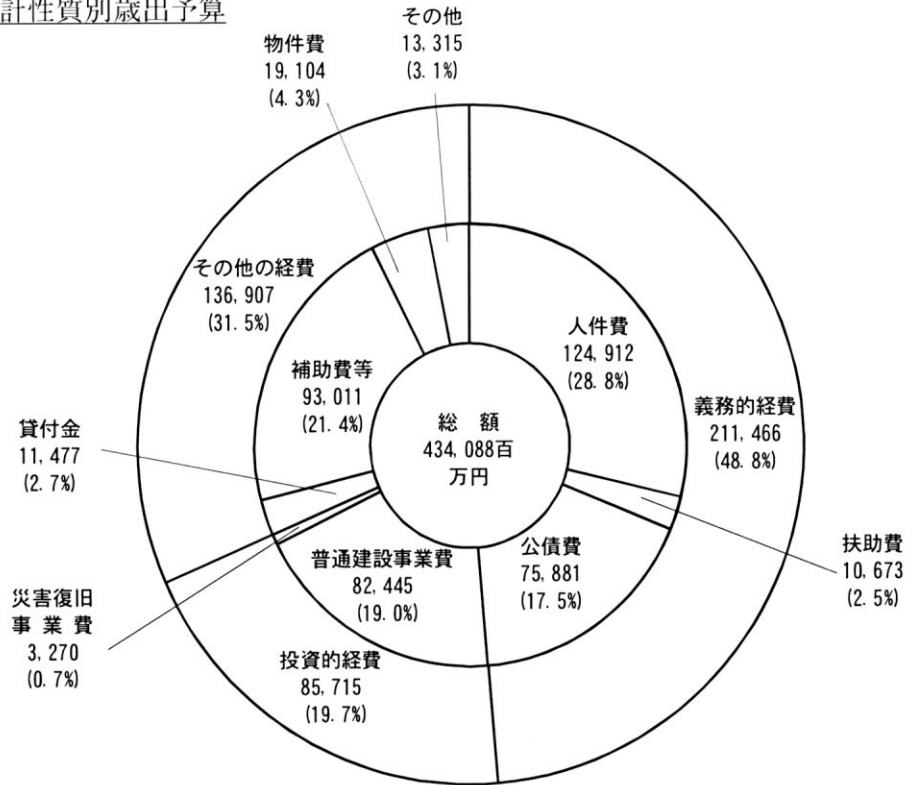
(歳 出)

(単位：百万円、%)

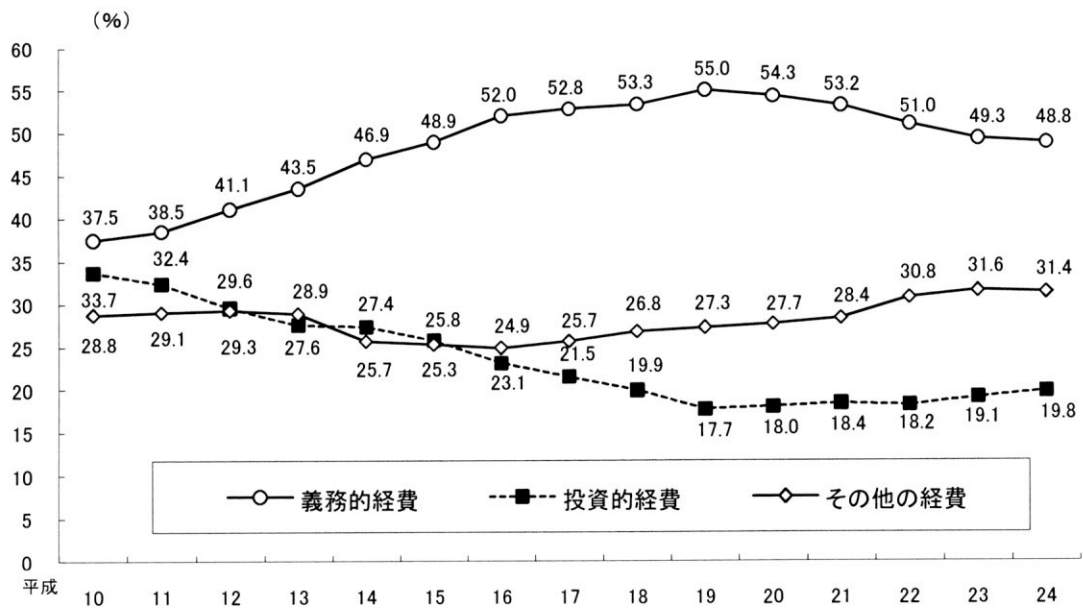
区 分	平成24年度当初		平成23年度当初		比 較 (A) - (B)	前年度比 (A) / (B)
	金額(A)	構成比	金額(B)	構成比		
(1) 経常的経費	348,373	80.3	350,802	80.9	△ 2,429	99.3
人 件 費	124,912	28.8	126,589	29.2	△ 1,677	98.7
扶 助 費	10,673	2.5	11,610	2.7	△ 937	91.9
公 債 費	75,881	17.5	75,671	17.4	210	100.3
そ の 他	136,907	31.5	136,932	31.6	△ 25	100.0
(2) 投資的経費	85,715	19.7	82,982	19.1	2,733	103.3
普通建設事業費	82,445	19.0	80,727	18.6	1,718	102.1
補助事業費	53,815	12.4	35,912	8.3	17,903	149.9
単独事業費	28,630	6.6	44,815	10.3	△ 16,185	63.9
災害復旧事業費	3,270	0.8	2,255	0.5	1,015	145.0
総計 (1) + (2)	434,088	100.0	433,784	100.0	304	100.1

○ 性質別予算の構成図

一般会計性質別歳出予算



性質別歳出予算構成比の年度別推移

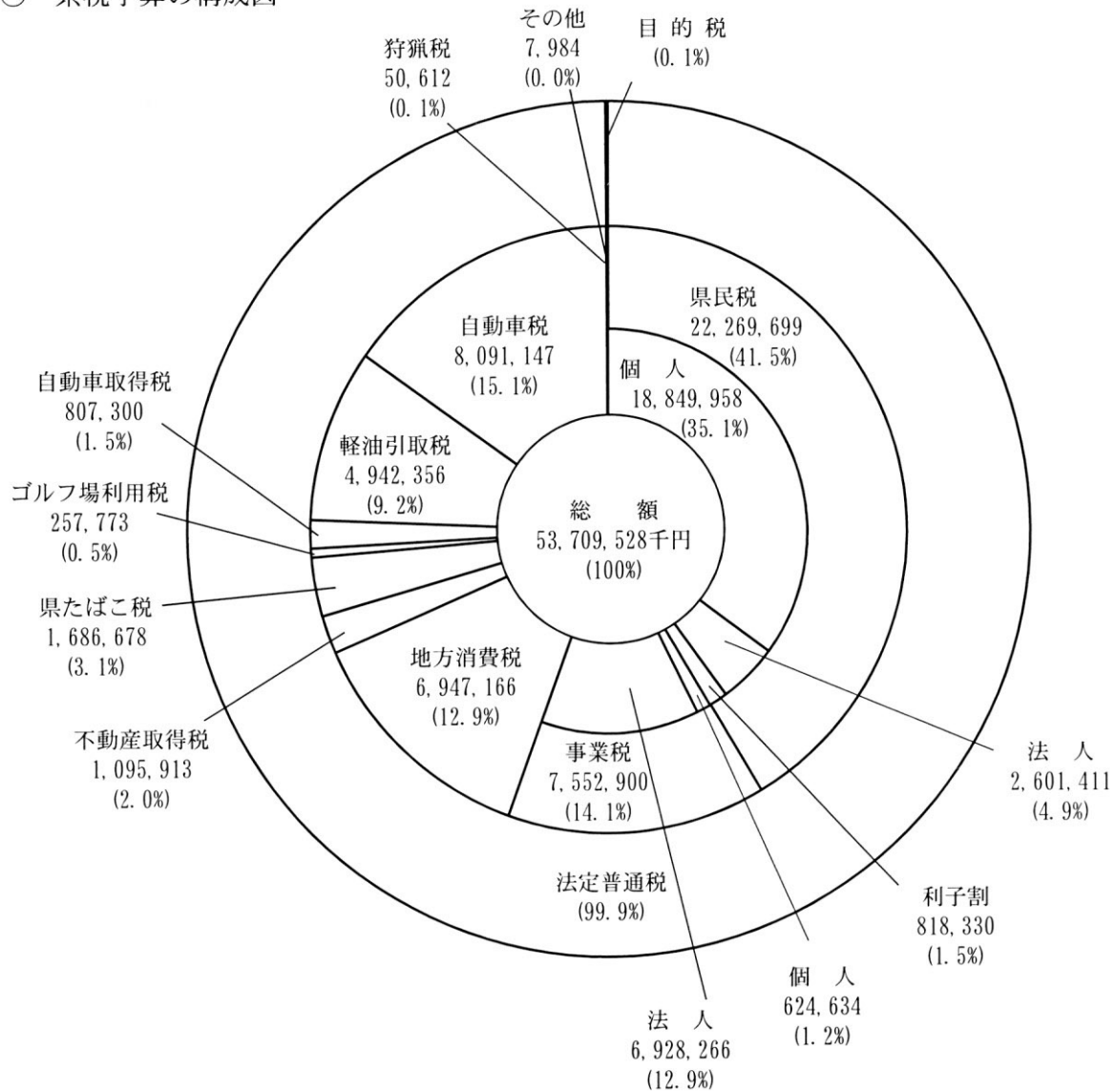


ウ 県税予算の構成 (単位：千円、%)

区分	平成24年度 (A)	平成23年度		比較		最終 増減率 $\frac{(A)-(C)}{(C)}$	
		当初 (B)	最終 (C)	当初比			
				金額 (A)-(B)	増減率 $\frac{(A)-(B)}{(B)}$		金額 (A)-(C)
個人県民税	18,849,958	18,491,788	18,741,564	358,170	1.9	108,394	0.6
法人県民税	2,601,411	2,342,973	2,720,114	258,438	11.0	△ 118,703	△ 4.4
利子割県民税	818,330	728,170	940,607	90,160	12.4	△ 122,277	△ 13.0
個人事業税	624,634	588,314	649,974	36,320	6.2	△ 25,340	△ 3.9
法人事業税	6,928,266	6,447,894	6,944,970	480,372	7.5	△ 16,704	△ 0.2
地方消費税	6,947,166	6,818,509	6,740,388	128,657	1.9	206,778	3.1
不動産取得税	1,095,913	1,292,828	1,210,179	△ 196,915	△ 15.2	△ 114,266	△ 9.4
県たばこ税	1,686,678	1,492,830	1,688,738	193,848	13.0	△ 2,060	△ 0.1
ゴルフ場利用税	257,773	272,626	272,626	△ 14,853	△ 5.4	△ 14,853	△ 5.4
自動車取得税	807,300	915,675	741,089	△ 108,375	△ 11.8	66,211	8.9
軽油引取税	4,942,356	5,141,178	4,992,015	△ 198,822	△ 3.9	△ 49,659	△ 1.0
自動車税	8,091,147	8,044,442	8,199,224	46,705	0.6	△ 108,077	△ 1.3
狩猟税	50,612	52,622	52,622	△ 2,010	△ 3.8	△ 2,010	△ 3.8
その他	7,984	8,025	8,025	△ 41	△ 0.5	△ 41	△ 0.5
合計	53,709,528	52,637,874	53,902,135	1,071,654	2.0	△ 192,607	△ 0.4
県民一人当たりの額(円)	70,571	68,613	70,261				

(注) 人口は、平成24年度 761,072人 (平成24年3月31日現在の住民基本台帳人口)
 平成23年度 767,165人 (平成23年3月31日現在の住民基本台帳人口)

○ 県税予算の構成図



(3) 特別会計(企業会計を除く。)の概要

(単位:千円)

特別会計名	金額	財源内訳			内容説明	
		国庫支出金	地方債	その他		
給与等集中管理	109,005,000			(諸) 109,005,000	給与等集中管理費	109,005,000
旅費集中管理	1,353,889			(負) 66,427 (諸) 1,287,462	旅費集中管理費	1,353,889
用品等調達	872,000			(越) 3,000 (諸) 869,000	用品等調達費	872,000
会計事務集中管理	2,412,678			(諸) 2,412,678	会計事務集中管理費	2,412,678
県債管理	92,709,739		16,806,000	(入) 75,903,739	1 地方債元利償還金 2 公債取扱事務費	92,677,619 32,120
土地取得事業	83,132	61,420		(使) 30 (財) 3,402 (入) 17,430 (越) 850	1 土地開発基金管理費 2 自然保護基金管理費 3 史跡等用地取得事業費	3,158 1,124 78,850
災害救助基金	68,281	30,000		(財) 760 (入) 37,521	1 災害救助費 2 災害救助基金積立金	67,521 760
母子寡婦福祉資金	91,902			(入) 1,556 (越) 17,703 (諸) 72,643	1 貸付金 2 事務費	90,000 1,902
中小企業近代化資金助成事業	525,540			(入) 14,507 (越) 137,393 (諸) 373,640	1 設備導入資金 貸付金 運営費 2 高度化資金 元利償還金 一般会計繰出金 運営費	251,048 250,000 1,048 274,492 188,481 79,975 6,036
流通団地及び工業団地造成事業	1,407,242		235,000	(財) 638,535 (諸) 533,707	1 流通団地造成事業費 2 工業団地造成事業費	551,047 856,195
農業改良資金助成事業	490,267			(入) 7,072 (越) 429,114 (諸) 54,081	1 農業改良資金助成事業費 貸付金 運営費 地方債元利償還金 一般会計繰出金 2 就農支援資金助成事業費 貸付金 運営費 地方債元利償還金 一般会計繰出金	383,313 7,637 250,443 125,233 106,954 80,000 863 17,394 8,697
県営林事業	434,076	9,282		(財) 187,288 (入) 226,726 (越) 9,020 (諸) 1,760	1 造林費 2 収獲事業費 3 事業管理費	78,359 69,231 286,486
林業・木材産業改善資金助成事業	1,820,625		440,000	(入) 443,962 (越) 111,737 (諸) 824,926	1 林業・木材産業改善資金助成事業費 貸付金 運営費 償還金 一般会計繰出金 2 木材産業等高度化推進資金助成事業費 貸付金 地方債元利償還金 一般会計繰出金	154,965 150,000 4,965 1,665,660 880,000 392,830 392,830
沿岸漁業改善資金助成事業	103,013			(入) 3,001 (越) 53,839 (諸) 46,173	1 貸付金 2 運営費 3 償還金 4 一般会計繰出金	100,000 3,013
流域下水道事業	1,538,280	127,740	116,000	(負) 734,473 (入) 557,125 (越) 2,931 (諸) 11	1 管理費 2 建設事業費 3 地方債元利償還金 4 公債取扱事務費	675,545 264,054 598,619 62
港湾整備事業	1,028,015		386,000	(使) 165,728 (財) 84,750 (諸) 391,537	1 港湾整備事業費 施設維持費 管理運営費 地方債元利償還金 公債取扱事務費 2 臨海土地造成事業費 宿毛湾臨海土地造成事業費 地方債元利償還金 公債取扱事務費	860,935 44,024 59,954 756,814 143 167,080 116,737 50,254 89
高等学校等奨学金	479,775			(入) 235,233 (諸) 244,542	1 奨学金貸付市町村事務処理交付金 2 貸付金 3 国庫支出精算返納金 4 事務費	2,719 446,784 16,551 13,721
計	214,423,454	228,442	17,983,000	(負) 800,900 (使) 165,758 (財) 914,735 (入) 77,447,872 (越) 765,587 (諸) 116,117,160		

(4) 企業会計の概要

(単位：千円)

会計名	項目	金額	財源内訳		内容説明		
電気事業	収益的支出	1,354,358	1 営業収益	1,337,881	1 営業費用	1,293,884	
			2 財務収益	60,507	2 財務費用	15,861	
			3 営業外収益	5,568	3 営業外費用	40,613	
			4 特別利益	7,100	4 特別損失	1,000	
			5 収支不足額	▲ 56,698	5 予備費	3,000	
	資本的支出	611,739	1 貸付金償還受入金	8,016	1 建設改良費	244,901	
			2 減債積立金	65,838	2 企業債償還金	65,838	
			3 地域振興積立金	26,034	3 投資及び基金	300,000	
			4 消費税資本的収支調整額	8,189	4 予備費	1,000	
			5 留保資金	503,662			
	計	1,966,097					
	工業用水道事業	収益的支出	170,411	1 営業収益	169,241	1 営業費用	157,100
2 営業外収益				5,226	2 営業外費用	10,311	
3 特別利益				1,000	3 特別損失	2,000	
4 収支不足額				▲ 5,056	4 予備費	1,000	
資本的支出		396,621	1 他会計借入金	305,681	1 建設改良費	172,388	
			2 他会計補助金	42,000	2 企業債償還金	213,708	
			3 減債積立金	18,079	3 借入金償還金	9,525	
			4 消費税資本的収支調整額	377	4 予備費	1,000	
			5 留保資金	30,484			
計		567,032					
病院事業会計		収益的支出	13,067,362	1 医業収益	9,085,703	1 医業費用	12,024,046
				2 医業外収益	2,505,170	2 医業外費用	418,137
	他会計負担金			2,278,101	3 特別損失	624,179	
	他会計補助金			161,617	4 予備費	1,000	
	国庫補助金			36,924			
	その他			28,528			
	3 特別利益			2,984			
	4 収支不足額			1,473,505			
	資本的支出	3,323,829	1 企業債	1,339,800	1 建設改良費	1,941,067	
			2 他会計借入金	535,346	2 企業債等償還金	1,382,762	
			3 他会計負担金	890,212			
			4 他会計補助金	83,004			
			5 固定資産売却代金	620			
			6 その他資本的収入	474,847			
計	16,391,191						
合計	18,924,320						

2 部局別主要施策の概要

(単位：千円)

総務部

		H24	(H23)
<p>1 県民との対話と積極的な情報の公開に基づく県政運営の推進</p> <p style="text-align: right;">237,840 (273,291)</p>	<ul style="list-style-type: none"> — 県政に関する情報発信の強化 (広報活動の推進) — 県民の声を取り入れた県政の運営 (広聴活動の推進) — 公文書の適正な管理や歴史的公文書の整備の推進 — 情報公開や個人情報保護制度の適正な運用 — 県政改革アクションプランの着実な実行と取組に対する検証と見直し * 	<p>185,658</p> <p>35,321</p> <p>13,580</p> <p>3,281</p>	<p>(188,299)</p> <p>(34,007)</p> <p>(47,590)</p> <p>(3,395)</p>
<p>2 政策の総合調整機能の強化</p> <p style="text-align: right;">115,791 (127,645)</p>	<ul style="list-style-type: none"> — 県行政の総合調整 — 中央における情報の収集・発信の強化 — 地方分権の推進 — 人口問題への対応 	<p>20,125</p> <p>94,285</p> <p>529</p> <p>852</p>	<p>(22,321)</p> <p>(103,835)</p> <p>(851)</p> <p>(638)</p>
<p>3 県民サービスの向上と財政健全化の両立</p> <p style="text-align: right;">306,133 (301,075)</p>	<ul style="list-style-type: none"> — 5つの基本政策を進めるための予算配分の重点化 * — 事務事業の見直しや事業の質的転換の促進 * — 歳入確保に向けた取組の強化 — 県勢指標の調査・分析・提供 	<p>157,696</p> <p>148,437</p>	<p>(172,149)</p> <p>(128,926)</p>
<p>4 スリムで元気な体制づくり</p> <p style="text-align: right;">156,021 (154,707)</p>	<ul style="list-style-type: none"> — 行政改革プランの着実な推進とP D C Aの実施 * — 職員の意欲と能力を引き出す仕組みづくり <ul style="list-style-type: none"> — 人事マネジメントシステムの推進と人材育成 — 「感じて・考えて・行動する」職員となる能力の開発と向上 — 職員の健康管理と安全快適な職場環境づくりの推進 	<p>21,527</p> <p>64,529</p> <p>69,965</p>	<p>(19,469)</p> <p>(65,173)</p> <p>(70,065)</p>
<p>5 市町村や地域の自立支援</p> <p style="text-align: right;">1,169,792 (1,365,509)</p>	<ul style="list-style-type: none"> — 中長期的な展望に立った市町村行財政運営の支援 	<p>1,169,792</p>	<p>(1,365,509)</p>
<p>6 県有建築物の耐震化の推進</p> <p style="text-align: right;">189,678 (1,486,896)</p>	<ul style="list-style-type: none"> — 本庁舎等の耐震改修 	<p>189,678</p>	<p>(1,486,896)</p>

*の事業は、事業費としての予算を伴わず、主に人件費等（人と知恵）で実施していく取組です。

危機管理部

1	全庁的な危機管理・防災体制の構築 29,418 (41,335)	<div style="border-left: 1px solid black; border-right: 1px solid black; padding: 0 10px;"> <div style="border-bottom: 1px solid black; margin-bottom: 5px;">危機管理の推進</div> <div style="border-bottom: 1px solid black; margin-bottom: 5px;">産業保安対策の推進</div> </div>	24,852 (37,113)	4,566 (4,222)
2	南海地震対策の加速化と抜本的な強化 724,314 (255,722)	<div style="border-left: 1px solid black; border-right: 1px solid black; padding: 0 10px;"> <div style="border-bottom: 1px solid black; margin-bottom: 5px;">南海地震対策の推進</div> <div style="border-bottom: 1px solid black; margin-bottom: 5px;">防災対策の推進</div> </div>	670,161 (237,809)	54,153 (17,913)
3	地域における消防力・防災力の向上 249,066 (271,831)	<div style="border-left: 1px solid black; border-right: 1px solid black; padding: 0 10px;"> <div style="border-bottom: 1px solid black; margin-bottom: 5px;">消防指導・教育の充実</div> <div style="border-bottom: 1px solid black; margin-bottom: 5px;">消防防災ヘリコプターの運航管理</div> <div style="border-bottom: 1px solid black; margin-bottom: 5px;">地域における防災力の向上支援</div> </div>	91,517 (124,828)	152,682 (142,240)
4	多様な手段による防災情報の収集・発信	<div style="border-left: 1px solid black; border-right: 1px solid black; padding: 0 10px;"> <div style="border-bottom: 1px solid black; margin-bottom: 5px;">防災情報システムの管理運営</div> </div>	847,089 (115,191)	

健康政策部

1 県民自らが病気を予防し、生涯健康やかに暮らせる県づくり 3,032,998 (2,901,498)	県民の健康づくりの推進 がん対策の推進 母子保健医療対策の推進 疾病対策の推進	— 生活習慣病予防対策の推進 — がん予防及び早期発見の推進 — がん医療の推進 — 母体管理の徹底 — 周産期医療体制の整備 — 母子保健医療の充実 — 感染症対策の推進 — 難病対策の推進 — 原爆被爆者対策の推進	129,333 (118,800) 455,347 (546,452) 160,747 (49,932) 156,983 (158,383) 97,716 (47,517) 625,537 (602,351) 354,961 (385,954) 953,070 (883,627) 99,304 (108,482)
2 県民とともに医療環境を守り育てる体制づくり 25,196,089 (25,354,006)	地域医療体制の確保 医師等医療従事者の確保 医療保険制度の安定的な運営	— 救急医療体制の整備 — 医療連携体制の構築 — 在宅医療の推進 — へき地医療の確保 — 医療安全対策等の推進 — 高知医療センターの運営支援 — 医師確保対策 — 看護職員等確保対策 — 国民健康保険の安定的な運営 — 後期高齢者医療制度の安定的な運営	604,035 (897,978) 30,774 (33,462) 18,812 (18,219) 333,485 (291,089) 49,161 (41,525) 1,657,026 (1,750,311) 1,399,835 (2,243,946) 232,580 (210,295) 7,381,106 (6,446,799) 13,489,275 (13,420,382)
3 県民の安全と安心の確保のための体制づくり 3,065,155 (2,392,151)	健康危機管理対策等の推進 南海地震等災害対策の推進	— 新型インフルエンザ対策の推進 — 医薬品等の安全対策の推進 — 水や食品の安全・安心の確保 — 生活衛生対策の推進 — 福祉保健所等経費 — 災害医療救護体制の整備 — 医療施設耐震化等の促進 — 安芸総合庁舎等の整備 — 福祉保健所の機能強化	9,139 (14,222) 13,273 (13,875) 119,657 (123,489) 88,594 (85,953) 185,756 (178,903) 73,134 (41,313) 2,310,015 (1,227,255) 263,350 (707,141) 2,237 (0)

地 域 福 祉 部

1	ともに支え合う地域づくり 5,758,061 (5,956,500)	<ul style="list-style-type: none"> 誰もが安心して暮らせる支え合いの仕組みづくり こころの健康対策の推進 セーフティネット施策の充実・強化 災害援護対策の推進 	<ul style="list-style-type: none"> 地域で支え合う仕組みづくり 地域福祉推進の基盤づくり 地域福祉を支える人づくり 遺家族等の援護対策 施設サービスの充実 自殺・ひきこもり対策 低所得者等の生活支援の充実・強化 生活保護対策 災害救助対策 	<ul style="list-style-type: none"> 383,981 (656,011) 139,901 (134,191) 56,437 (57,635) 34,940 (33,602) 192,511 (178,424) 85,093 (73,556) 294,919 (281,365) 4,468,546 (4,455,497) 101,733 (86,219)
2	高齢者が安心して暮らせる地域づくり 14,480,839 (14,343,024)	<ul style="list-style-type: none"> いつまでも元気で暮らせる地域づくり 介護が必要になっても安心して暮らせる地域づくり 介護保険制度の円滑・適正な運営 	<ul style="list-style-type: none"> 介護予防の推進 生きがいづくりと在宅生活の支援 地域包括ケアシステムの構築 介護サービスの基盤整備 介護サービスの充実と質の向上 認知症高齢者対策の推進 介護保険制度の円滑な運営 介護保険制度の適正な運営 	<ul style="list-style-type: none"> 279,897 (280,107) 1,593,353 (455,141) 270,136 (248,093) 1,519,567 (1,419,726) 731,586 (2,235,432) 41,858 (39,828) 10,020,414 (9,649,832) 24,028 (14,865)
3	障害者が生き生きと暮らせる地域づくり 9,150,182 (12,417,294)	<ul style="list-style-type: none"> 身近な地域における障害福祉サービスの確保 地域における相談・支援体制の充実 障害者の就労促進と工賃アップ 早期発見・早期療育の支援 保健・医療の充実 	<ul style="list-style-type: none"> 地域での自立生活の支援 施設サービスの充実 相談支援体制の充実 社会参加の支援 障害者の就労支援 発達障害者支援の推進 療育機能の充実 重度心身障害児・者の医療の充実 精神保健医療福祉の充実 	<ul style="list-style-type: none"> 4,701,566 (5,493,014) 738,339 (3,285,813) 27,567 (43,444) 97,728 (106,125) 117,625 (172,966) 33,546 (19,333) 249,621 (223,561) 1,074,418 (1,126,606) 2,109,772 (1,946,432)
4	次代を担う子ども達を守り育てる環境づくり 5,039,558 (5,951,287)	<ul style="list-style-type: none"> こどもの健やかな育ちを支える環境づくり 少子化対策の推進 	<ul style="list-style-type: none"> 保護を要する子どもを守る環境づくり 母子家庭等の自立支援 健全育成への環境づくり 子育て家庭への支援 県民運動の推進 地域の子育て支援 独身者の出会いのきっかけづくり 	<ul style="list-style-type: none"> 1,875,895 (2,639,916) 1,250,559 (1,186,343) 68,122 (366,064) 1,785,423 (1,519,324) 12,661 (21,004) 33,999 (202,392) 12,899 (16,244)

文化 生活 部

1	県民の文化的、国際的な感性を 育む社会づくり 1,298,654 (2,807,824)	芸術文化の振興 国際交流の推進	1,199,535 (2,706,163) 99,119 (101,661)
2	まんが文化の推進・コンテンツ 産業の振興 55,548 (61,807)	「まんが王国・土佐」のブランド 化の推進 コンテンツ産業の育成	29,740 (40,915) 25,808 (20,892)
3	男女がともに支え、安全で安心 して暮らせる社会づくり 327,642 (258,652)	消費生活の安定と向上 安全で安心なまちづくりの推進 男女共同参画の推進 NPO活動の促進	73,389 (89,270) 24,545 (25,222) 105,960 (105,410) 123,748 (38,750)
4	私学の振興・大学への支援 9,337,005 (9,042,423)	私立学校の振興 公立大学法人への支援	4,302,389 (4,451,641) 5,034,616 (4,590,782)
5	人権尊重の社会づくり 571,147 (433,670)	人権啓発の推進 人権のまちづくりの推進	119,727 (111,572) 451,420 (322,098)
6	情報化の推進 1,361,005 (1,208,515)	行政情報化の推進 地域情報化の推進 情報通信格差の是正	708,801 (674,826) 21,873 (22,976) 630,331 (510,713)

産業振興推進部

1 産業振興計画の着実な推進 1,668,744 (1,419,429)	<ul style="list-style-type: none"> — 第2期産業振興計画の実行と進行管理 — 地域産業の育成と事業化への総合的な支援の強化 — 「ものづくりの地産地消」による技術力の見える化と商談機会の一層の拡大 — 民間活力の導入や県民参画の促進 — 産学官連携による産業人材の育成 	<p>52,921 (73,114)</p> <p>1,529,830 (1,296,819)</p> <p>42,181 (17,363)</p> <p>10,393 (9,427)</p> <p>33,419 (22,706)</p>
2 地産外商の推進 465,995 (499,326)	<ul style="list-style-type: none"> — アンテナショップ「まるごと高知」を拠点とした地産外商の推進 — 関西・中部地区等の外商の推進 — 海外販路拡大への挑戦 — 情報発信・ネットワークづくり 	<p>254,929 (265,636)</p> <p>66,079 (74,502)</p> <p>135,699 (145,172)</p> <p>9,288 (14,016)</p>
3 地産地消の徹底 4,752 (-)	<ul style="list-style-type: none"> — 県内における県産品の販売促進 	<p>4,752 (-)</p>
4 食品加工の推進 31,857 (52,419)	<ul style="list-style-type: none"> — 食品加工の基本の徹底 — 消費地が求める商品づくりの推進 	<p>15,561 (16,671)</p> <p>16,296 (35,748)</p>
5 地域づくり支援 118,408 (150,722)	<ul style="list-style-type: none"> — 地域の振興や元気づくりに向けた支援 	<p>118,408 (150,722)</p>
6 移住促進 193,342 (65,767)	<ul style="list-style-type: none"> — 県外からの移住や中長期滞在の促進 	<p>193,342 (65,767)</p>
7 中山間対策の推進 347,460 (44,511)	<ul style="list-style-type: none"> — 中山間対策の総合調整 — 集落の維持・再生に向けた仕組みづくりの推進 — 将来にわたり暮らし続けることができる生活環境づくりの推進 	<p>2,561 (32,604)</p> <p>109,450 (2,162)</p> <p>235,449 (9,745)</p>
8 鳥獣対策の推進 444,243 (429,029)	<ul style="list-style-type: none"> — 総合的な野生鳥獣の被害対策 — 野生鳥獣の保護 — 狩猟の適正化の推進 	<p>381,136 (385,615)</p> <p>35,055 (21,985)</p> <p>28,052 (21,429)</p>
9 交通運輸の維持確保・活性化 618,201 (626,956)	<ul style="list-style-type: none"> — 公共交通経営対策検討委員会の答申の着実な実行とフォローアップ — 路線維持・確保及び利用促進への支援 — 運輸事業への支援等 	<p>685 (2,637)</p> <p>517,156 (519,595)</p> <p>100,360 (104,724)</p>

商 工 労 働 部

1	産業振興計画の推進 1,881,180 (1,159,132)	工業の活性化	<ul style="list-style-type: none"> 地場企業の振興 515,997 (188,115) <ul style="list-style-type: none"> 成長分野育成支援事業費 47,959 (91,298) 受注拡大支援事業費 55,926 (33,815) ものづくり地産地消推進事業費 57,175 (50,548) 室戸海洋深層水ブランド化事業費 11,597 (12,454) 中小企業設備投資促進事業費 300,340 (0) 中小企業地震対策促進事業費 43,000 (0) 企業立地の推進 728,440 (420,684) <ul style="list-style-type: none"> 企業立地促進事業費補助金 409,259 (294,005) コールセンター等立地促進事業費補助金 116,459 (105,375) 工場用地整備事業費補助金 100,000 (12,774) 工業団地開発関連事業費補助金 102,722 (8,530) 新たな産業の創出 200,051 (158,139) <ul style="list-style-type: none"> 成長分野育成支援事業費(再掲) 47,959 (91,298) 新事業創出支援事業費 4,699 (5,029) 産学官連携推進事業費 98,818 (61,812) 防災関連産業振興事業費 48,575 (0) 	
		商業の活性化	<ul style="list-style-type: none"> 中心商店街活性化モデル事業費補助金 5,686 (12,181) こうち商業振興支援事業費補助金 20,000 (22,000) チャレンジショップ事業費補助金 32,151 (0) 	
		産業人材の育成と確保	<ul style="list-style-type: none"> 地域産業担い手人材育成事業費 10,537 (26,184) 県内企業理解促進事業費 1,035 (0) 就職支援相談センター事業費 101,400 (101,983) 高等技術学校費 106,595 (105,623) 高等技術学校施設等整備事業費 21,787 (6,597) 在職者訓練費 1,090 (1,226) 認定職業訓練費 1,080 (12,677) 人材育成研修事業費 4,672 (3,875) U・Iターン企業就職等支援事業費 8,862 (6,245) 県外大学生等Uターン就職支援事業費 4,606 (4,002) 産業技術人材育成事業費 23,785 (19,294) ものづくり力育成事業費 5,631 (4,151) 	

	建設業の新分野進出	建設業新分野進出支援事業費	7,130	(20,756)
	知的財産の有効活用	知的財産活用促進事業費	11,413	(15,491)
		知的財産戦略推進事業費	2,097	(2,364)
	研究開発、技術支援の推進	工業技術支援事業費	41,534	(36,464)
		ものづくり産業振興事業費	27,537	(22,921)
		食品産業振興事業費	7,183	(12,389)
		紙産業技術試験研究費	9,605	(13,182)
		紙産業技術振興促進費	11,129	(14,552)
		海洋深層水試験研究費	19,196	(20,561)
2	中小企業対策の推進			
2,585,689	(2,261,036)			
	中小企業に対する資金繰り支援	中小企業制度金融貸付事業費	905,967	(919,416)
	商工会・商工会議所の機能強化	小規模事業経営支援事業費	1,076,894	(1,080,050)
		産業振興センター総合支援事業費	253,240	(256,022)
	高知県産業振興センターの機能強化			
	設備投資への支援	中小企業設備投資促進事業費(再掲)	300,340	(0)
		中小企業制度金融貸付事業費(震災対策を除く。)(再掲)	902,808	(919,416)
		創業・小規模企業者等活性化支援事業費	6,248	(5,548)
	震災対策への支援	中小企業制度金融貸付事業費(震災対策)(再掲)	3,159	(0)
		中小企業地震対策促進事業費(再掲)	43,000	(0)
3	雇用労働対策の推進			
2,951,263	(5,484,882)			
	地域における雇用創出の促進	ふるさと雇用再生特別基金事業費	173,449	(2,122,485)
		緊急雇用創出臨時特例基金事業費	2,154,997	(2,838,129)
		雇用促進対策事業費	2,126	(3,161)
	高校生や大学生、若年者の就職支援等	県外大学生等Uターン就職支援事業費(再掲)	4,606	(4,002)
		地域産業担い手人材育成事業費(再掲)	10,537	(26,184)
		就職支援相談センター事業費(再掲)	101,400	(101,983)
	優秀な技術者・技能者の養成と職業能力の開発	高等技術学校費(再掲)	106,595	(105,623)
		高等技術学校施設等整備事業費(再掲)	21,787	(6,597)
		職業訓練費	333,836	(227,507)
		技能開発向上対策費	33,350	(36,008)
	子育て支援など働き方の見直しの促進	次世代育成支援事業費	8,580	(13,203)

観 光 振 興 部

これまでの取組によって得られた成果や財産を活用し、全国に通用する観光地づくりを目指す 994,061 (314,363)	核となる観光拠点の形成	観光拠点等整備事業費補助金 観光振興推進事業費補助金（こうち旅広場管理運営当事業）	200,000 (0)	300,399 (0)
	観光資源の発掘・磨き上げの推進	観光拠点等整備事業費補助金（再掲） ジオパーク推進事業費 観光推進事業費補助金（イベント等開催事業）	200,000 (0)	6,409 (3,831) 36,410 (1,000)
	広域観光の推進	観光拠点等整備事業費補助金（再掲）	200,000 (0)	
	効果的な広報・セールス活動の推進	観光振興推進事業費補助金（国内観光客誘致事業） プロモーション事業	86,766 (52,786)	130,262 (53,141)
	人材の育成	地域ビジネス人材育成事業	18,162 (0)	
	おもてなしの向上	おもてなし推進連絡調整費 観光案内板等整備事業費補助金 観光振興推進事業費補助金（観光客受入事業）	6,299 (15,803)	12,000 (20,230) 76,750 (78,064)
	スポーツツーリズムの推進	観光振興推進事業費補助金（スポーツ誘致事業）	88,901 (51,074)	
	国際観光の推進	国際観光推進事業費 観光振興推進事業費補助金（外国人観光客誘致事業）	11,093 (21,489)	20,610 (16,945)

農 業 振 興 部

1	本県農産物の高付加価値化 1,286,012 (1,168,096)	まとまりのある園芸産地総合支援	園芸戦略推進事業費 レンタルハウス整備事業費 園芸用ハウス流動化促進事業費 まとまりのある園芸産地総合対策事業費 野菜価格安定対策事業費	4,278 (3,104) 340,044 (399,570) 19,824 (0) 42,029 (28,673) 36,393 (37,150)
		環境保全型農業のトップランナーの地位を確立	環境保全型農業普及推進事業費 先進的技術を導入した「こうち新施設園芸システム」開発事業費 有機農業支援事業費 総合的病害虫管理技術実証事業費 ステップアップ土づくり事業費 こうち環境・安全・安心点検システム推進事業費 オランダウェストラント市-高知友好園芸農業交流促進事業費 環境保全型農業直接支払対策事業費 環境保全型農業のトップランナーを支えるIPM技術開発事業費	49,750 (55,862) 66,508 (34,444) 5,672 (14,453) 8,518 (8,424) 3,319 (3,319) 3,186 (3,901) 10,777 (10,730) 9,572 (13,335) 32,009 (35,844)
		流通・販売の支援強化	園芸こうち販売促進事業費 新需要開拓マーケティング事業費 こだわりニッチ野菜・果実販路開拓事業費 競争力強化生産総合対策事業費 産地再生緊急対策事業費 農産物輸出促進事業費 6次産業化推進事業費	17,644 (17,001) 29,797 (38,549) 5,345 (0) 20,192 (71,822) 202,733 (0) 4,711 (4,785) 15,945 (12,502)
		品目別総合戦略	農産振興対策事業費 農業者戸別所得補償事業費 農業・畜産業試験研究費 土佐茶振興対策事業費 飼料用米利用促進事業費 稲発酵粗飼料利用促進事業費 地域畜産振興事業費	9,092 (7,164) 100,127 (98,813) 178,305 (187,599) 34,944 (34,497) 2,568 (2,538) 1,174 (1,327) 31,556 (42,690)
2	中山間地域の農業・農村を支える仕組みを強化 1,370,344 (1,443,604)	集落営農の推進	集落営農・拠点ビジネス支援事業費 中山間地域等直接支払事業費 地域農業支援事業費 レンタルハウス整備事業費(再掲) 園芸用ハウス流動化促進事業費(再掲)	99,996 (131,285) 783,757 (754,067) 1,427 (2,716) 340,044 (399,570) 19,824 (0)
		6次産業化への取組による拠点ビジネスづくり	6次産業化推進事業費(再掲) 集落営農・拠点ビジネス支援事業費(再掲) 地産地消推進事業費 地域農業支援事業費(再掲)	15,945 (12,502) 99,996 (131,285) 7,928 (9,463) 1,427 (2,716)

3	新たな担い手の確保・ 育成と経営体の強化 1,839,829 (1,588,941)	—— 担い手の育成と 生産資源の保全	<ul style="list-style-type: none"> — 新規就農総合対策事業費 393,153 (140,761) — 農地保有合理化促進対策事業費 49,587 (24,169) — 農業経営基盤強化促進事業費 22,788 (64,603) — こうち農業確立総合支援事業費 111,828 (120,536) — 農業経営改善支援事業費 1,421 (1,216) — 都会で学ぶこうち農業技術研修事業 費 4,843 (5,005) — レンタルハウス整備事業費(再掲) 340,044 (399,570) — 園芸用ハウス流動化促進事業費(再 掲) 19,824 (0) — 農地・水保全管理支払事業費 112,584 (79,014) — 中山間地域等直接支払事業費(再掲) 783,757 (754,067)
---	---	-----------------------	--

林業振興・環境部

1	原木生産の拡大 5,435,074 (5,459,954)	生産性の向上と原木の増産	<ul style="list-style-type: none"> — 森林整備地域活動支援事業費 296,157 (300,723) — 造林事業費 1,048,040 (1,084,056) — 森林整備加速化事業費 822,300 (810,491) — 自伐林家等支援事業費 44,140 (27,480) — 森の工場活性化対策事業費 320,198 (465,596) — 木材加工流通施設整備事業費(高性能林業機械等の導入) 88,352 (0) — 製材用原木増産支援事業費 7,008 (0) — 森林・林業再生プラン実践事業費 823 (1,500) — 林道事業費 2,712,071 (2,751,349) 	
		担い手の育成	<ul style="list-style-type: none"> — 森林組合経営改善事業費 12,272 (8,244) — 林業労働力確保支援センター事業費(林業労働力確保支援センター事業費補助金) 81,438 (8,001) — 中山間の副業型林業者を育てる事業費 2,275 (2,514) 	
2	加工体制の強化 1,354,600 (44,000)	大型製材工場の整備	<ul style="list-style-type: none"> — 木材加工流通施設整備事業費(大型木材加工施設整備) 1,154,600 (0) 	
		中小加工事業体の生産力の強化	<ul style="list-style-type: none"> — 県産材加工力強化事業費 50,000 (0) — 林業・木材産業改善資金貸付事業費 150,000 (44,000) 	
3	流通・販売体制の確立 314,762 (346,066)	流通の統合・効率化	<ul style="list-style-type: none"> — 新しい木材流通拠点整備事業費 17,854 (27,374) — 販売拡大拠点設置事業費 8,247 (8,024) 	
		販売力の強化	<ul style="list-style-type: none"> — 性能表示木材流通促進事業費 24,304 (26,886) — 土佐の木の住まい普及推進事業費 7,800 (7,800) — 土佐の木販売促進事業費 8,152 (9,470) — こうちの木の住まいづくり助成事業費 196,322 (214,408) — こうちの木の住まい普及推進事業費 1,666 (1,666) — 木の香るまちづくり推進事業費 50,417 (50,438) 	
4	木質バイオマスの利用拡大 408,362 (353,176) 再掲 149,400 (146,000)	木質バイオマスの効率的なエネルギー利用の推進と多面的利用の拡大	<ul style="list-style-type: none"> — 森の工場活性化対策事業費(間伐材搬出支援事業費)(再掲) 149,400 (146,000) — 木質資源利用促進事業費 257,906 (206,198) — 県産木質ペレット品質向上のための特性分析試験費 1,056 (978) 	
5	森のものの活用 67,775 (85,077)	森の恵みを余すことなく活用	<ul style="list-style-type: none"> — 地域林業総合支援事業費 11,500 (11,500) — 県民参加の森づくり推進事業費 42,625 (50,177) — 特用林産業新規就業者支援事業費 13,650 (23,400) 	

6	健全な森づくり 3,729,042 (3,524,050)	— 荒廃森林の解消	— 緊急間伐総合支援事業費	199,800	(82,700)
			— みどりの環境整備支援事業費	21,600	(65,000)
			— 治山事業費	3,472,492	(3,372,503)
		— 持続可能な森づくり	— 森林資源再生支援事業費	32,200	(0)
			— 低コスト育林技術の開発費	2,950	(3,847)
7	新エネルギー利用の推進 60,063 (4,131)	— 新エネルギーを産業振興に生かす	— 新エネルギー導入促進事業費（メガソーラーの導入支援）	20,063	(4,131)
			— 防災拠点再生可能エネルギー等導入推進事業費	40,000	(0)
8	地球温暖化対策に取り組む低炭素社会づくり 92,981 (83,371)	— 地球温暖化対策の推進	— 地球温暖化対策推進事業費	10,862	(9,022)
			— 地球温暖化防止県民会議活動推進事業費	9,162	(9,483)
			— 協働の森づくり事業費	3,928	(4,314)
			— オフセット・クレジット推進事業費	46,949	(41,528)
			— 環境活動支援センター事業費	15,924	(11,368)
			— 豊かな環境づくり総合支援事業費	6,156	(7,656)
9	環境への負荷の少ない循環型社会づくり 187,790 (907,640)	— 廃棄物の適正処理の推進	— 廃棄物処理対策事業費	23,127	(57,546)
			— エコサイクルセンター支援事業費	84,638	(798,173)
		— 生活環境の保全	— 環境保全事業費	78,039	(50,183)
			— 環境美化推進事業費	1,295	(1,050)
		— 3Rの推進	— リサイクル製品普及促進事業費	691	(688)
10	社会の基盤となる自然環境の保全に取り組む自然共生社会づくり 384,440 (318,809)	— 自然環境の保全	— 自然公園等施設整備事業費	13,314	(7,173)
			— 自然公園等管理費	13,608	(13,661)
			— 希少動植物保護対策事業費	19,304	(7,932)
			— 牧野植物園管理運営費（委託料）	325,906	(278,750)
		— 清流の保全と活用	— 四万十川総合対策事業費	10,973	(9,958)
			— 清流保全推進事業費	1,335	(1,335)

水 産 振 興 部

1. 漁業の生産高を伸ばし、漁業収入を向上 1,762,252 (1,640,016)

<ul style="list-style-type: none"> — 漁業生産量の確保 — 水産物の販売力の強化と魚価の向上 — 養殖業の振興 — 生産流通基盤の整備 	<ul style="list-style-type: none"> — 広域漁場整備事業費 — かつお一本釣漁業用活餌供給事業費補助金 — 佐賀^{しゅんせつ}漁港浚渫工事 — ^{いそ}磯焼け対策等沿岸域機能回復支援事業費 — 栽培漁業振興事業費 — 漁業取締活動費 — 宝石サンゴに関する漁業資源調査 — 漁業就業者確保対策事業費 — 海洋高校との連携による担い手育成事業費 — 鮮魚商品力向上事業費 — 高知県1漁協流通販売強化事業費 — 水産物流通販売強化支援事業費 — 水産物ブランド化推進事業費 — 消費地市場連携強化事業費 — 水産物地産外商支援事業費 — 養殖生産物販売促進事業費 — 養殖技術向上化試験 — ウナギ養殖における生産効率向上化試験 — カンパチ種苗量産技術開発試験 — 漁業生産基盤維持向上事業費 — 種子島周辺漁業対策事業費 — リマ区域周辺漁業用施設設置事業費 — 漁港整備事業費（南海地震対策分を除く。） — 漁港単独改良費（水産加工及び南海地震対策分を除く。） 	<ul style="list-style-type: none"> 337,054 (470,388) 2,500 (2,500) 5,149 (9,000) 15,112 (15,543) 48,017 (67,467) 111,758 (97,437) 33,740 (32,908) 37,518 (50,339) 583 (0) 50,630 (9,026) 4,783 (11,160) 13,158 (33,221) 15,849 (19,798) 2,169 (3,347) 4,268 (0) 5,352 (3,446) 4,656 (6,907) 2,017 (0) 2,903 (0) 34,819 (27,416) 233,121 (192,829) 257,402 (160,991) 491,744 (355,980) 47,950 (70,313)
---	---	---

2. 漁業費用を削減 211,371 (221,149)

<ul style="list-style-type: none"> — 漁業者による漁業費用の削減 — 漁協による漁業費用の削減 	<ul style="list-style-type: none"> — 沿岸漁業者経営構造改善促進事業費 — 漁業金融対策費 — 沿岸漁業改善資金貸付事業費 — 漁協役職員教育研修事業費 — 高知県1漁協構想推進事業費 — 高知県1漁協支援事業費 — 漁協系統組織改編支援事業費 — 水産業協同組合検査指導費 	<ul style="list-style-type: none"> 20,000 (45,205) 73,975 (59,146) 100,000 (100,000) 1,921 (0) 3,112 (4,030) 8,671 (8,819) 1,685 (1,934) 2,007 (2,015)
---	---	--

3	水産加工を振興	24,176	(1,888)		
	— 地域加工グループによる雇用の場の確保	—		水産物地域加工育成支援事業費	198 (829)
	— 水産加工業の新たな事業化の推進	—		水産物前処理加工等育成支援事業費	1,326 (912)
	— 伝統的な水産加工業の振興			— 伝統的水産加工業支援事業費	769 (147)
				— 水産物ブランド化推進事業費 (再掲)	15,849 (19,798)
				— 加工場用地造成	21,883 (0)
4	地域資源を活用し、交流を拡大	22,977	(53,468)		
	— 滞在型・体験型観光の推進	—		滞在型・体験型観光推進事業費	1,737 (4,524)
	— 資源豊かで賑わいのある河川づくりの推進			— 環境変動に対応したアユ資源管理手法の開発	1,767 (0)
				— 天然アユ資源の動態評価と資源管理支援	1,497 (1,500)
				— 高知県産アユ人工種苗を活用した中山間地域の活性化	2,213 (2,242)
				— 内水面漁業振興事業費	15,763 (45,202)
5	南海地震対策	1,158,282	(1,359,709)		
				— 漁業集落環境整備事業費	381,500 (346,500)
				— 漁村防災対策事業費	10,878 (0)
				— 防災拠点漁港事業計画策定調査費	5,555 (0)
				— 漁港漁場機能高度化事業費	48,000 (0)
				— 広域水産物供給基盤整備事業費 (基盤整備を含む。)	399,067 (597,363)
				— 地域水産物供給基盤整備事業費 (基盤整備を含む。)	313,282 (415,846)

土 木 部

1	重要プロジェクトへの対応	6,863,000	(8,292,000)
	<ul style="list-style-type: none"> 四国8の字を構成する高速道路等の整備促進 2,761,000 (2,793,000) 国直轄事業の整備促進 3,905,000 (4,660,000) 独立行政法人日本高速道路保有・債務返済機構出資金 197,000 (839,000) 	<ul style="list-style-type: none"> 国直轄道路事業費負担金 (新直轄方式) (高規格B) (横断道、その他の高規格) 高規格道路等建設促進事業費 (補助金) 国直轄道路事業費負担金 国直轄河川事業費負担金 国直轄砂防事業費負担金 国直轄港湾事業費負担金 国直轄河川海岸事業費負担金 国直轄港湾海岸事業費負担金 独立行政法人日本高速道路保有・債務返済機構出資金 	<ul style="list-style-type: none"> 310,000 (804,000) 1,375,000 (936,000) 883,000 (850,000) 193,000 (203,000) 1,696,000 (1,790,000) 651,000 (1,349,000) 330,000 (300,000) 1,078,000 (1,056,000) 150,000 (150,000) (15,000) 197,000 (839,000)
2	地域の経済活動を支える社会基盤の整備等	18,449,000	(18,685,000)
	<ul style="list-style-type: none"> 地域振興を支援する道路整備の推進 15,908,000 (15,534,000) 地域振興を支援する港湾整備の推進等 768,000 (651,000) 都市機能の充実 1,773,000 (2,500,000) 	<ul style="list-style-type: none"> 社会資本整備総合交付金事業費 (改築系) 地域自主戦略交付金事業費(改築系) 地方特定道路整備事業費 うち1.5車線の道路整備 せいかつのみち整備事業費 地方港湾改修費 港湾施設改良費 港湾単独改良費 ポートセールス推進事業費 姉妹港交流促進事業費 高知新港振興プラン策定事業費 都市計画街路事業費 都市計画街路単独事業費 土地区画整理事業費 都市計画基礎調査費 	<ul style="list-style-type: none"> 15,508,000 (15,134,000) (3,675,000) (3,054,000) 400,000 (400,000) 587,000 (493,000) 107,000 (101,000) 34,000 (30,000) 27,000 (22,000) 6,000 (5,000) 7,000 () 1,048,000 (1,458,000) 542,000 (811,000) 153,000 (200,000) 30,000 (31,000)

3 安全で安心できる県土づくり

15,014,000 (12,896,000)

河川の治水対策 3,810,000 (3,379,000)	社会資本整備総合交付金事業費 (地震高潮対策、広域河川改修、 特定構造物改築等)	1,191,000	(1,554,000)
	地域自主戦略交付金事業費(広 域河川改修、総合流域防災事業、 流域貯留浸透事業等)	1,354,000	(433,000)
	河川改修費	1,265,000	(1,392,000)
土砂災害防止対策 3,413,000 (3,109,000)	通常砂防事業費	924,000	(894,000)
	総合流域防災事業費	11,000	(11,000)
	地すべり対策事業費	294,000	(301,000)
	急傾斜地崩壊対策事業費	1,427,000	(1,376,000)
	災害関連緊急砂防事業費	139,000	()
	国直轄災害関連事業費負担金	67,000	()
	砂防単独事業費	201,000	(174,000)
	がけくずれ住家防災対策費	240,000	(240,000)
	砂防等基礎調査費	110,000	(113,000)
道路防災対策 3,574,000 (2,817,000)	道路改良費(あんぜんな道づく り整備費)	100,000	(100,000)
	地域自主戦略交付金事業費、道 路防災事業費(防災・修繕系)	3,037,000	(2,304,000)
	地域自主戦略交付金事業費、道 路防災事業費(耐震系)	437,000	(413,000)
ダムの整備 1,387,000 (856,000)	和食ダム建設事業費	807,000	(480,000)
	生活貯水池ダム建設事業費	21,000	(21,000)
	堰 ^{えん} 堤改良事業費	465,000	(215,000)
	統合河川環境整備事業費	44,000	(51,000)
	総合流域防災事業費	50,000	(89,000)
海岸の整備 1,518,000 (1,452,000)	高潮対策事業費(河川・港湾海 岸)	757,000	(767,000)
	侵食対策事業費(河川海岸)	441,000	(433,000)
	津波・高潮危機管理対策緊急事 業費(漁港・河川・港湾海岸)	163,000	(73,000)
	活力創出基盤整備総合交付金事 業費(耕地・河川海岸)	21,000	(40,000)
	市町村管理漁港海岸保全事業費	96,000	(99,000)
	海岸単独改良費(耕地・河川海 岸)	40,000	(40,000)
県土の有効利用を促進する 土地情報の整備・充実 1,312,000 (1,283,000)	国土調査費	1,294,000	(1,265,000)
	地価調査費	18,000	(18,000)

4	少子高齢化社会に対応した施設の整備等		4,255,000	(3,388,000)
	<ul style="list-style-type: none"> 高齢者に優しい住宅の供給 ——— 住戸改善推進事業費 		879,000	(752,000)
	<ul style="list-style-type: none"> 整備・支援 879,000 (752,000) 			
	<ul style="list-style-type: none"> 安全で利用しやすい道路空 	<ul style="list-style-type: none"> 地域自主戦略交付金事業費（交 	1,503,000	(1,435,000)
	<ul style="list-style-type: none"> 間づくり 1,603,000 (1,535,000) 	<ul style="list-style-type: none"> 安系) 道路改良費（交通安全施設整備 	100,000	(100,000)
	<ul style="list-style-type: none"> 快適な生活の基盤となる公 	<ul style="list-style-type: none"> 都市公園事業費 	375,000	(82,000)
	<ul style="list-style-type: none"> 園・下水道の整備促進 1,320,000 (708,000) 	<ul style="list-style-type: none"> 都市公園単独事業費 浄化槽設置管理推進事業費 団体営農業集落排水事業費 流域下水道事業特別会計繰出金 	205,000	(57,000)
			155,000	(167,000)
			28,000	(82,000)
			557,000	(320,000)
	<ul style="list-style-type: none"> 海辺の環境整備 	<ul style="list-style-type: none"> 港湾美化対策事業費 	72,000	(77,000)
	<ul style="list-style-type: none"> 453,000 (393,000) 	<ul style="list-style-type: none"> プレジャーボート対策事業費 みなと振興交付金事業費 港湾環境整備事業費 港湾海岸環境整備事業費 	30,000	(34,000)
			78,000	(81,000)
			273,000	(151,000)
				(50,000)
5	既存施設の有効活用と長寿命化のための適正な維持管理		6,212,000	(4,396,000)
	<ul style="list-style-type: none"> 既存ストックの適正な維持 	<ul style="list-style-type: none"> 地域の安全安心推進事業費 	1,600,000	(0)
	<ul style="list-style-type: none"> 管理 4,304,000 (2,744,000) 	<ul style="list-style-type: none"> 河川管理費 ダム管理費 道路維持管理費 都市施設管理費 港湾維持修繕管理費 海岸維持修繕管理費 	218,000	(303,000)
			374,000	(283,000)
			1,868,000	(1,830,000)
			2,000	(2,000)
			127,000	(137,000)
			115,000	(189,000)
	<ul style="list-style-type: none"> 都市公園の管理運営 	<ul style="list-style-type: none"> 県立都市公園管理運営委託料 	613,000	(609,000)
	<ul style="list-style-type: none"> 751,000 (738,000) 	<ul style="list-style-type: none"> 県立都市公園管理事務費 	138,000	(129,000)
	<ul style="list-style-type: none"> 県営住宅の適正な管理 	<ul style="list-style-type: none"> 県営住宅管理費 	364,000	(350,000)
	<ul style="list-style-type: none"> 364,000 (350,000) 			
	<ul style="list-style-type: none"> 既存施設の長寿命化のため 	<ul style="list-style-type: none"> 河川施設の長寿命化計画策定（再 	21,000	(0)
	<ul style="list-style-type: none"> の取組 793,000 (564,000) 	<ul style="list-style-type: none"> 掲) 河川施設の長寿命化修繕（再掲) 道路施設の長寿命化修繕計画策 	53,000	(159,000)
			33,000	(18,000)
			621,000	(271,000)
				(42,000)
			65,000	(74,000)

6 市町村や民間との連携	807,000	(800,000)
ふれあいの道づくり支援事業費 (再掲)	3,000	(3,000)
地域の住民力を活用した維持管理 (再掲)	110,000	(110,000)
川支え合い事業(再掲)	19,000	(16,000)
河川管理推進事業費	3,000	(3,000)
都市公園等の管理運営を指定管 理者へ委託(再掲)	613,000	(609,000)
ビーチボランティア・海岸愛護 団体への支援(再掲)	1,000	(1,000)
長浜種崎間の県営渡船運営費	58,000	(58,000)
7 南海地震への備え	4,929,000	(2,319,000)
建設業事業継続計画策定推進事 業費	1,000	()
地域防災力維持確保推進対策	1,000	()
国分川堤防耐震対策(再掲)	263,000	(337,000)
鏡川堤防耐震対策(再掲)	367,000	(53,000)
江ノ口川堤防耐震対策(再掲)	210,000	(105,000)
県管理ダムの耐震性能照査	79,000	()
河川堤防等耐震対策費	200,000	()
国直轄河川事業費負担金(水門 ・堤防耐震化)(再掲)	267,000	()
地震・高潮対策事業の河川整備 計画の策定	30,000	()
地震急傾斜地崩壊対策事業(避 難路他の保全等)(再掲)	560,000	(511,000)
緊急輸送道路の橋梁耐震補強(再 掲)	437,000	(413,000)
緊急輸送道路等における道路法 ^{のり} 面対策(再掲)	371,000	()
道の駅防災拠点化事業	10,000	()
緊急輸送道路被害想定調査	20,000	()
道路防災総点検再調査	15,000	()
トンネル防災対策計画策定橋梁 ^{りょう} 耐震計画策定	10,000	()
緊急退出路設計調査	5,000	()
被災宅地危険度判定士・判定調 査員の養成	1,000	()
浦戸湾東部流域下水道の耐震対 策	196,000	(37,000)
住宅耐震対策事業費	253,000	(101,000)

県営住宅の耐震診断経年変化追跡調査	3,000	()
建築物応急危険度判定促進事業	2,000	(2,000)
高知港の地震・津波対策（再掲）	556,000	(271,000)
須崎港津波防波堤・防潮堤の整備（再掲）	479,000	(307,000)
津波・高潮危機管理対策緊急事業費（漁港・河川・港湾海岸）（再掲）	163,000	(72,000)
海岸陸こう常時閉鎖推進事業費	94,000	()
海岸耐震診断（河川・港湾海岸）	160,000	()
防災拠点港耐震診断調査	35,000	()
庁舎等の地震対策	131,000	(110,000)
8 公共事業の効率的・効果的な実施に向けた取組	15,000	(12,000)
高知キャルス事業の推進	15,000	(12,000)

会 計 管 理 局

<p>1 会計事務の適正な執行に向けた取組</p> <p style="padding-left: 40px;">3,745</p> <p style="padding-left: 40px;">(3,618)</p>	<p>— 会計事務の執行管理体制の強化への支援</p> <p>— 会計事務研修・支援の充実</p> <p>— 効率的な会計事務の推進</p> <p>— 会計事務に関する情報発信の充実・強化</p>	<p>488 (433)</p> <p>1,929 (1,914)</p> <p>908 (852)</p> <p>420 (419)</p>
<p>2 効率的な事務の推進</p> <p style="padding-left: 40px;">159,500</p> <p style="padding-left: 40px;">(161,791)</p>	<p>— 旅費事務センターの運営委託</p> <p>— 総務事務の集中化による効率的な事務の推進</p>	<p>99,321 (99,321)</p> <p>60,179 (62,470)</p>

教育委員会

1 心身ともに健やかで「夢」と「希望」にあふれた土佐人を育てよう	581,880 (532,708)
2 生涯を通し学ぶ喜びに満ちた教育的な風土づくりを進めよう	1,076,669 (759,215)
3 高知県の強みを生かし、伸ばす取組を進めよう	208,070 (857,247)
4 教育の原点である家庭の教育力を高めよう	948,160 (940,946)
5 乳幼児期における親の役割の重要性を認識し、確かな「子育て力」を育成しよう	7,361 (5,312)
6 放課後や週末などに積極的に学校に関わり、地域全体で教育を支えよう	462,144 (486,017)
7 学校等で将来の基礎となる力を確実に身につけさせよう	2,005,053 (2,195,899)
8 教職員として日々研さんし、互いに高めあう取組をしよう	85,638 (81,910)
9 校長等のリーダーシップのもと意欲と活力に満ちた組織的な学校づくりを進めよう	1,168,917 (1,159,964)
10 学びの拠点である教育機関を整備・充実させよう	1,862,824 (1,420,800)
11 南海地震対策	5,367,074 (2,953,552)
12 文化財の保護と活用	720,951 (790,669)
小 計	14,494,741 (12,184,239)
その他の管理運営費	78,836,613 (78,676,564)

公安委員会

(単位：千円)

1 南海地震対策の推進 160,041 (71,321)	<ul style="list-style-type: none"> — 災害活動拠点としての警察庁舎の充実強化 — 震災時・震災後必要となる装備資機材等の充実強化 — 警察施設の耐震化工事等 	37,348 (0) 37,117 (13,384) 85,576 (57,937)
2 犯罪の起きにくい社会を作る 431,294 (375,878)	<ul style="list-style-type: none"> — 地域警察官の街頭活動の強化 — 重層的な防犯ネットワークの整備 — 社会の規範意識の向上と絆の強化 	370,854 (296,297) 5,800 (23,721) 54,640 (55,860)
3 子ども・女性を犯罪から守る 30,272 (29,748)	<ul style="list-style-type: none"> — 人の生命及び身体に係るDV事案等から子どもと女性を守る活動の推進 — 性犯罪等から子どもと女性を守るための地域に密着した活動の推進 — 性犯罪等の前兆事案対策の推進 	27,304 (27,244) 2,112 (1,632) 856 (872)
4 犯罪に対する検挙を徹底する 368,027 (431,206)	<ul style="list-style-type: none"> — 重要犯罪等に対する捜査の強化 — 暴力団等組織犯罪から県民を守るための取組の強化 — 初動警察の高度化への取組の強化 	264,949 (253,422) 28,818 (29,584) 74,260 (148,200)
5 少年非行対策を強化する 40,973 (54,531)	<ul style="list-style-type: none"> — 非行を拒む少年づくりの推進 — 再非行防止対策の推進 — 非行を防ぐ環境づくりの推進 	40,973 (54,531)
6 交通事故や大規模災害から県民を守る 1,753,080 (1,555,331)	<ul style="list-style-type: none"> — 高齢者と子どもを交通事故から守る対策の推進 — 悪質・危険運転者対策の推進 	478,197 (466,260) 1,274,883 (1,089,071)
7 県民に期待・信頼される県警察を確立する 2,278,036 (1,847,752)	<ul style="list-style-type: none"> — 警察官個々の職務執行能力の向上 — 県民の要望等への誠実な対応 — 機構改革の推進と人的基盤の強化 	854,727 (839,311) 1,181,943 (753,114) 241,366 (255,327)

3 県債及び一時借入金

(1) 県債

○目的別現在高

平成23年度末における現在高見込みは、次の表のとおりです。

(単位：千円)

区 分	21年度末 現在高	22年度末 現在高	23年度末現在高見込	
			現在高見込額	割合
1 普通債	499,841,402	479,372,760	459,600,804	56.9
(1) 土木産	382,617,125	368,636,720	354,931,898	(43.9)
(2) 農林水産	92,646,963	86,539,948	81,436,753	(10.1)
(3) 教育	8,420,996	7,179,184	6,278,555	(0.8)
(4) 営住宅	3,269,766	2,870,546	2,455,242	(0.3)
(5) 警察消	2,380,119	2,161,184	2,104,667	(0.3)
(6) 庁舎	1,051,670	2,278,716	3,485,029	(0.5)
(7) 商工	296,389	274,789	266,029	(0.0)
(8) 総務	6,432,779	6,717,030	6,110,074	(0.8)
(9) 衛生	208,440	187,580	166,720	(0.0)
(10) 民生	2,095,755	2,117,543	1,976,657	(0.2)
(11) 労働	421,400	409,520	389,180	(0.0)
2 災害復旧債	18,843,305	12,643,035	11,777,020	1.4
(1) 土木産	17,655,962	11,532,247	10,606,190	(1.3)
(2) 農林水産	1,143,569	1,073,916	1,125,921	(0.1)
(3) 教育	4,437	3,179	11,913	(0.0)
(4) 総務	32,725	28,845	29,929	(0.0)
(5) 警察	6,612	4,848	3,067	(0.0)
3 特別地方債	123,060	94,077	63,760	0.0
4 住民税等減税補てん債	4,737,780	4,027,180	3,338,460	0.4
5 臨時税収補てん債	1,661,072	1,430,200	1,195,843	0.1
6 特定資金債	261,746	34,471	25,652	0.0
7 臨時財政対策債	218,257,380	264,656,207	294,033,868	36.4
8 借換債	26,877,840	24,651,680	22,425,520	2.8
9 退職手当債	15,869,000	15,869,000	15,869,000	2.0
計 (一般会計)	786,472,585	802,778,610	808,329,927	100.0
公共用地先行取得債	569,000	497,880	426,760	2.5
中小企業近代化資金助成事業債	14,953,691	14,109,988	13,519,068	78.6
就農支援資金助成事業債	435,864	427,330	412,990	2.4
公有林整備事業債	2,715,180	2,668,755	2,454,185	14.2
木材産業等高度化推進資金助成事業債	433,000	395,000	392,000	2.3
計 (特別会計)	19,106,735	18,098,953	17,205,003	100.0
合計 (普通会計)	805,579,320	820,877,563	825,534,930	

○参考

区 分	21年度末 現在高見込額	22年度末 現在高見込額	23年度末 現在高見込額
準公営企業債			
(港湾整備事業特別会計)	9,119,363	8,522,334	6,683,338
(流域下水道事業特別会計)	3,621,787	3,069,984	2,895,278
(流通団地及び工業団地造成事業特別会計)	5,365,000	4,709,000	3,862,279

(2) 一時借入金

予算執行に当たって、歳計現金に不足を来す場合に借入れを行う一時借入金の最高限度額は、900億円となっています。

4 平成23年度補正予算の概要

(単位：千円)

(1) 12月補正予算

国の3次補正への対応、地域医療再生臨時特例基金の追加、永国寺キャンパスの整備、産業振興計画の推進等に伴う補正措置を講じました。

人件費	140,682
物件費	83,809
補助費等	106,762
普通建設事業費	5,786,298
災害復旧事業費	1,413,773
基金積立金	4,212,533
合計	11,743,857

(2) 2月補正予算

国の第3、第4次補正予算で積み増しされる基金への的確な対応、その他の事業の変化等に伴う補正措置を講じました。

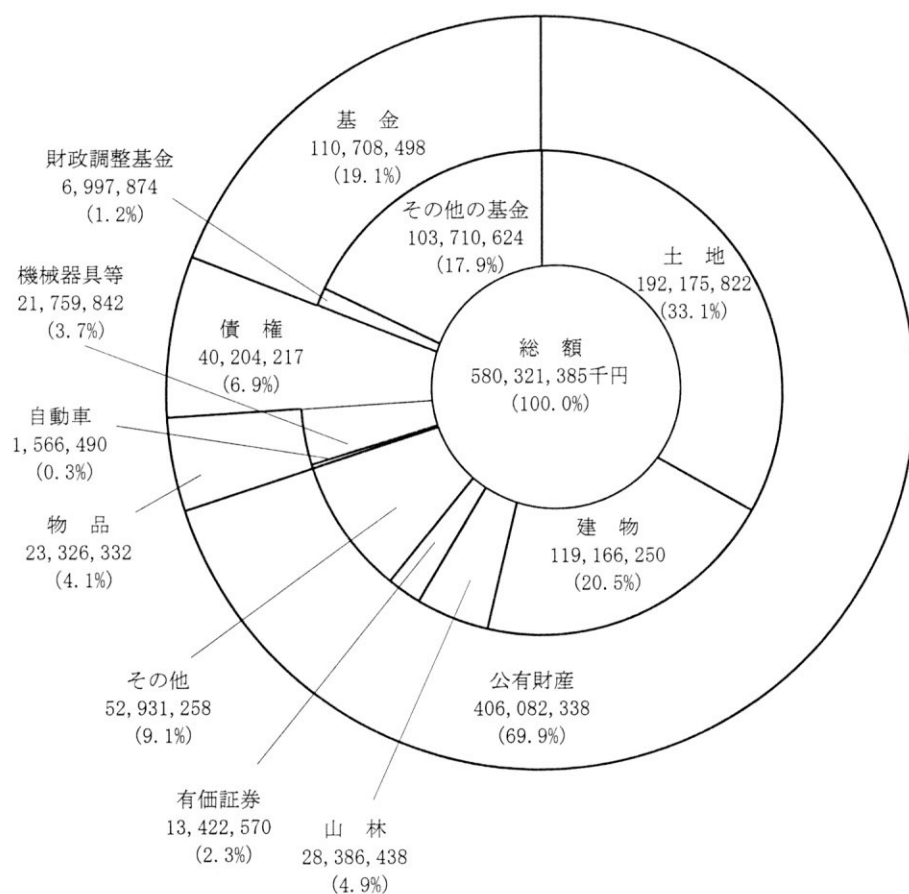
人件費	743,215
物件費	△ 825,248
扶助費	△ 329,234
補助費等	△ 3,764,301
維持修繕費	571,540
普通建設事業費	△ 4,984,007
災害復旧事業費	129,231
公債費	△ 804,156
出資金	△ 3,761
貸付金	1,695,533
基金積立金	7,105,621
繰出金	△ 110,325
合計	△ 575,892

(3) 3月専決予算

県債、地方交付税等の額の確定に伴う補正措置を講じました。(歳入歳出予算総額には、異動がありません。)

5 県有財産の現況

県有財産は、平成24年3月31日現在で、580,321,385千円となり、平成23年3月31日現在と比較して7,508,677千円増加しました。



県有財産の総括表

(単位：千円、%)

財産の種類	金額	構成比
公有財産	406,082,338	69.9
物品	23,326,332	4.1
債権	40,204,217	6.9
基金	110,708,498	19.1
合計	580,321,385	100.0

6 公営企業業務状況

(1) 事業の状況

ア 電気事業

平成23年10月1日から平成24年3月31日までの平成23年度後期の水力発電の供給電力量は、68,591,390キロワット時の実績となり、前年同期に対し164.1パーセント、供給予定量に対し118.2パーセントとなりました。また、風力発電の供給電力量は、2,679,958キロワット時の実績となり、前年同期に対し97.2パーセント、供給予定量に対し111.1パーセントとなりました。

イ 工業用水道事業

平成23年10月1日から平成24年3月31日までの平成23年度後期の工業用水道供給総量は、4,647,628立方メートルの実績となり、前年同期に対し97.4パーセント、供給予定量に対し92.3パーセントとなりました。

ウ 病院事業

平成23年10月1日から平成24年3月31日までの平成23年度後期の病院利用状況は、入院患者総数は76,584人、病床利用率67.0パーセントで、前年同期と比較すると4,144人の減、外来患者数は126,149人で、前年同期に比べ1,674人の減となりました。

(2) 経理の状況

(単位：円、%)

区 分	収 入			支 出		
	年間予定額	後期収入額	比率	年間予定額	後期支出額	比率
電気事業	1,674,925,000	716,943,386	42.8	1,681,726,000	404,648,700	24.1
工業用水道事業	636,629,000	376,041,893	59.1	605,992,000	362,752,958	59.9
病院事業	19,261,310,000	7,017,892,449	36.4	19,231,563,000	6,288,949,756	32.7

む す び

以上簡単ですが、県の財政状況について説明をいたしました。

冒頭でも申し上げましたとおり、本年度の予算は、限られた財源のもとで厳しい選別を経て計上されたものですので、これが期待された効果を発揮し、県民の皆様の満足度の向上に結びつけていくことができますよう、予算の的確かつ円滑な執行に全力を傾けて取り組んでまいりますので、県民の皆様の一層のご理解とご協力をお願いします。