


財 政 状 況

(第 137 回)

平成 28 年 6 月公表



高知県イメージキャラクター「くろしおくん」

高 知 県

第137回高知県財政状況

目次

まえがき	1
1 平成28年度当初予算の概要	2
(1) 予算の総額	2
(2) 一般会計の概要	3
(3) 特別会計（企業会計を除く。）の概要	12
(4) 企業会計の概要	13
2 部局別主要施策の概要	14
3 県債及び一時借入金	38
(1) 県債	38
(2) 一時借入金	38
4 平成27年度補正予算の概要	39
(1) 12月補正予算	39
(2) 2月補正予算	39
(3) 3月専決予算	39
5 県有財産の現況	40
6 公営企業業務状況	41
(1) 事業の状況	41
(2) 経理の状況	41
むすび	41

まえがき

この財政状況は、県民の皆様に県財政についてのご理解とご協力をいただくため、毎年2回定期的に公表しているものです。今回は、平成28年度の当初予算を中心に、平成27年10月以降の財政運営の状況についてご報告します。

平成28年度は、県勢浮揚を目指してこれまで取り組んできた飛躍への挑戦を、新しいステージに向けて進めていくために大きな歩みを踏み出す重要な年と位置付け、本県が抱える根本的な課題の解決につながる持続的な好循環を作り出していくよう取組を推進しているところです。具体的には、経済の活性化、日本一の健康長寿県づくり、教育の充実と子育て支援、南海トラフ地震対策の抜本強化・加速化、インフラの充実と有効活用の5つの基本政策をさらに高めるとともに、5つの基本政策に横断的に関わる政策として中山間対策の充実・強化、少子化対策の抜本強化と女性の活躍の場の拡大に取り組んでいます。

平成28年度の当初予算の編成に当たっては、5つの基本政策と2つの横断的な政策のさらなるバージョンアップを図り、県勢浮揚の実現に向けて実効性の高い施策をスピード感を持って展開することとし、限られた財源で最大限の事業を実施できるよう、知恵を絞り、工夫を徹底しました。

この結果、一般会計当初予算は、8年連続で前年度を上回る4,625億円余りと、県勢浮揚に向けた好循環を生み出していくための積極型の予算となっています。

他方、課題解決先進県を目指した取組を大幅に加速しながらも、引き続き将来に向けた安定的な財政運営に努めたところです。

歳入面では、景気回復などに伴う県税収入の増加を見込むことにより、前年度を上回る一般財源総額を確保するとともに、地方創生推進交付金など国の有利な財源を積極的に活用しました。

また、歳出面では、積極的な事務事業の見直しやスクラップアンドビルドに取り組むことにより、昨年度を上回る約15億円の事業の見直しを実現するとともに、それにより生じた財源も活用して、約32億円の事業のバージョンアップを図ったところです。

以下、この平成28年度の当初予算を中心に、最近の財政状況について説明します。

1 平成28年度当初予算の概要

(1) 予算の総額

○一般会計	4,625億09百万円
前年度当初比	40億57百万円増 (0.9%増)
○特別会計	2,279億32百万円
前年度当初比	51億45百万円増 (2.3%増)
○企業会計	193億96百万円
前年度当初比	12億34百万円減 (6.0%減)
○単純合計	7,098億37百万円
前年度当初比	79億67百万円増 (1.1%増)

(2) 一般会計の概要
ア 款別予算の構成

(単位:千円、%)

款別	平成28年度当初		平成27年度当初		当 初		増減率
	金額	構成比	金額	構成比	金額	比	
1 県 税	65,424,531	14.1	60,735,424	13.2	4,689,107		7.7
2 地 方 消 費 税 清 算 金	27,511,818	5.9	26,188,582	5.7	1,323,236		5.1
3 地 方 譲 与 税	12,553,000	2.7	14,025,000	3.1	△ 1,472,000		△ 10.5
4 地 方 特 例 交 付 金	156,000	0.0	151,000	0.0	5,000		3.3
5 地 方 交 付 税	173,041,000	37.4	172,179,000	37.6	862,000		0.5
6 交 通 安 全 対 策 特 別 交 付 金	244,000	0.1	256,000	0.1	△ 12,000		△ 4.7
7 分 担 金 及 び 負 担 金	2,885,125	0.6	2,822,980	0.6	62,145		2.2
8 使 用 料 及 び 手 数 料	5,395,215	1.2	4,946,872	1.1	448,343		9.1
9 国 庫 支 出 金	67,021,557	14.5	65,541,604	14.3	1,479,953		2.3
10 財 産 収 入	876,541	0.2	851,647	0.2	24,894		2.9
11 寄 附 金	4,882	0.0	4,923	0.0	△ 41		△ 0.8
12 繰 入 金	21,326,916	4.6	20,300,329	4.4	1,026,587		5.1
13 繰 越 金	10	0.0	10	0.0	0		0.0
14 諸 収 入	18,862,363	4.1	17,992,808	3.9	869,555		4.8
15 県 債	67,206,000	14.5	72,456,000	15.8	△ 5,250,000		△ 7.2
計	462,508,958	100.0	458,452,179	100.0	4,056,779		0.9

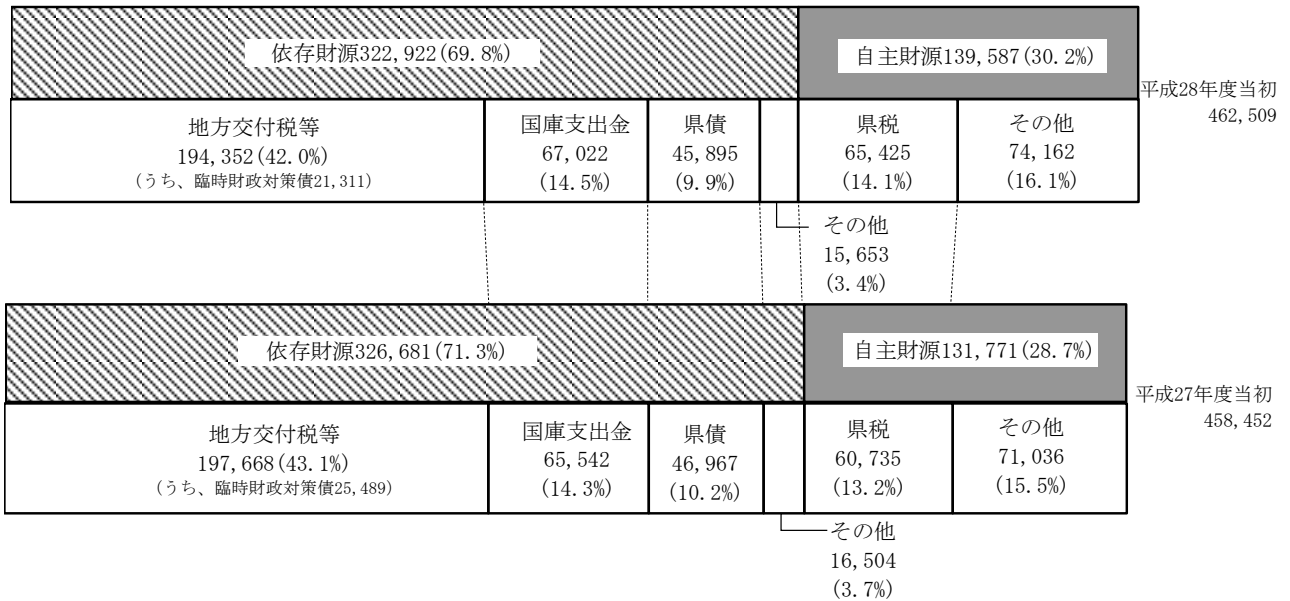
(歳出)	款別	平成28年度当初		平成27年度当初		当金	増減率
		金額	構成比	金額	構成比		
1 議	費	1,074,204	0.2	1,048,610	0.2	25,594	2.4
2 総	費	12,154,994	2.6	14,090,055	3.1	△ 1,935,061	△ 13.7
3 危	費	4,930,532	1.1	5,780,702	1.3	△ 850,170	△ 14.7
4 健	費	75,996,861	16.4	69,070,137	15.1	6,926,724	10.0
5 文	費	5,343,733	1.2	6,697,772	1.5	△ 1,354,039	△ 20.2
6 産	費	4,561,218	1.0	3,751,454	0.8	809,764	21.6
7 商	費	6,858,723	1.5	7,295,167	1.6	△ 436,444	△ 6.0
8 観	費	2,091,507	0.5	1,647,599	0.4	443,908	26.9
9 農	費	13,848,308	3.0	14,535,169	3.2	△ 686,861	△ 4.7
10 林	費	13,814,965	3.0	13,842,049	3.0	△ 27,084	△ 0.2
11 水	費	4,449,056	1.0	4,417,508	1.0	31,548	0.7
12 土	費	74,001,004	16.0	73,318,772	16.0	682,232	0.9
13 教	費	108,881,175	23.5	108,094,409	23.6	786,766	0.7
14 警	費	21,842,282	4.7	23,991,729	5.2	△ 2,149,447	△ 9.0
15 災	費	3,670,787	0.8	4,718,661	1.0	△ 1,047,874	△ 22.2
16 公	費	70,143,643	15.2	69,564,847	15.2	578,796	0.8
17 諸	金	38,775,966	8.4	36,517,539	8.0	2,258,427	6.2
18 予	費	70,000	0.0	70,000	0.0	0	0.0
	計	462,508,958	100.0	458,452,179	100.0	4,056,779	0.9

(単位:千円、%)

○ 款別予算の構成図

(歳 入)

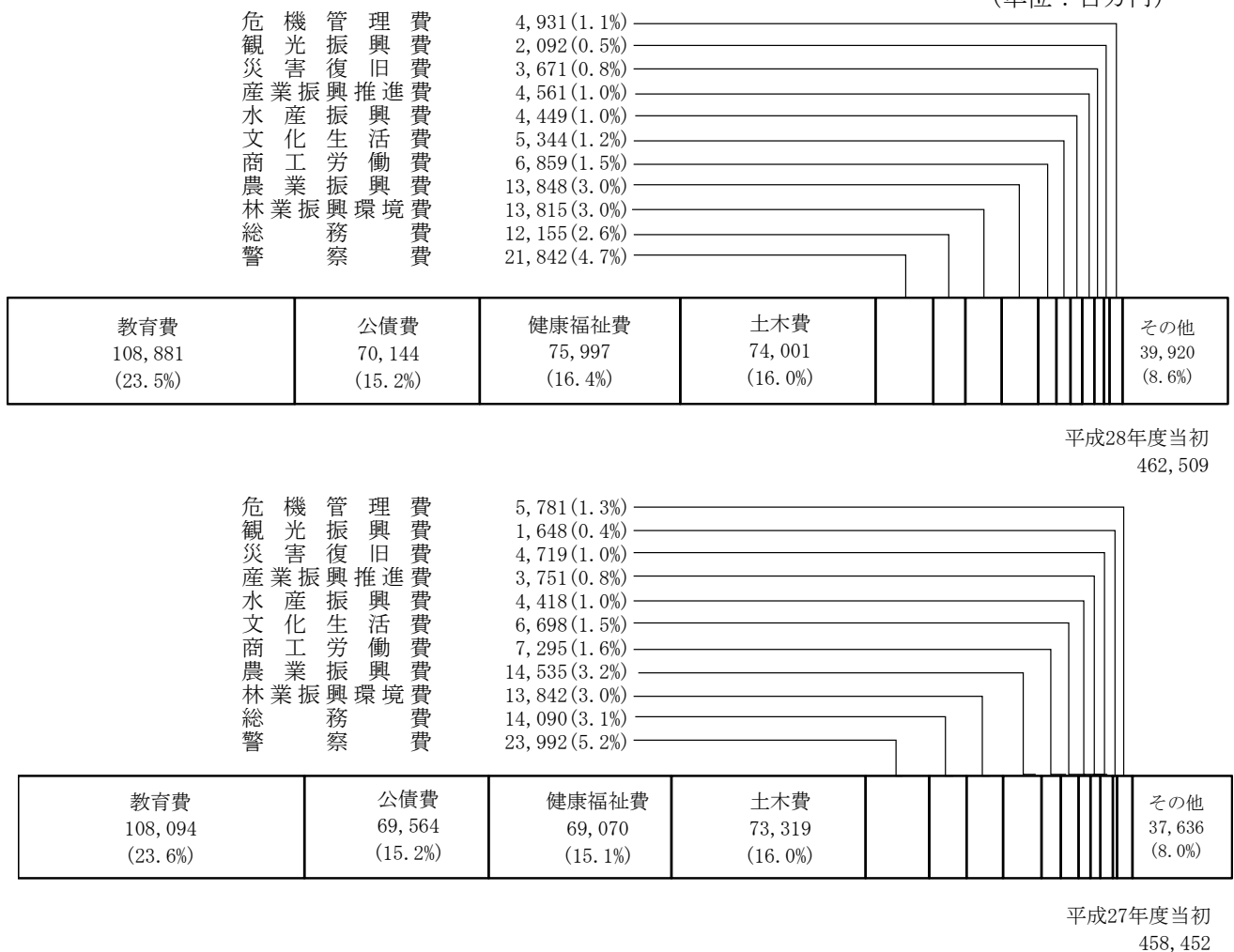
(単位：百万円)



※ 臨時財政対策債は、後年度に100パーセントの地方交付税措置があります。

(歳 出)

(単位：百万円)



県民一人当たりの一般会計予算額
634,912円 (人口728,461人)

※人口は平成27年度国勢調査速報値

教育費 149,467円



総務費 16,686円



危機管理費 6,768円



健康福祉費 104,325円



議会費 1,475円
 公債費 96,290円
 諸支出金 53,230円
 予備費 96円



文化生活費 7,336円



産業振興推進費 6,261円



商工労働費 9,416円



観光振興費 2,871円



農業振興費 19,010円



林業振興環境費 18,965円



水産振興費 6,107円



災害復旧費 5,039円



土木費 101,586円



警察費 29,984円



イ 性質別予算の構成

(歳 入)

(単位：百万円、%)

区 分	平成28年度当初		平成27年度当初		比 較 (A)-(B)	前年度比 (A)/(B)
	金額(A)	構成比	金額(B)	構成比		
(1) 特定財源	150,327	32.5	148,614	32.4	1,713	101.2
国庫支出金	67,022	14.5	65,542	14.3	1,480	102.3
県 債	45,895	9.9	46,967	10.2	△ 1,072	97.7
そ の 他	37,410	8.1	36,105	7.9	1,305	103.6
(2) 一般財源	312,182	67.5	309,838	67.6	2,344	100.8
県 税	65,425	14.1	60,735	13.2	4,690	107.7
地方消費税清算金	27,512	5.9	26,189	5.7	1,323	105.1
地方譲与税	12,553	2.7	14,025	3.1	△ 1,472	89.5
地方特例交付金	156	0.0	151	0.0	5	103.3
地方交付税	173,041	37.4	172,179	37.6	862	100.5
臨時財政対策債	21,311	4.6	25,489	5.6	△ 4,178	83.6
そ の 他	12,184	2.6	11,070	2.4	1,114	110.1
総計 (1)+(2)	462,509	100.0	458,452	100.0	4,057	100.9

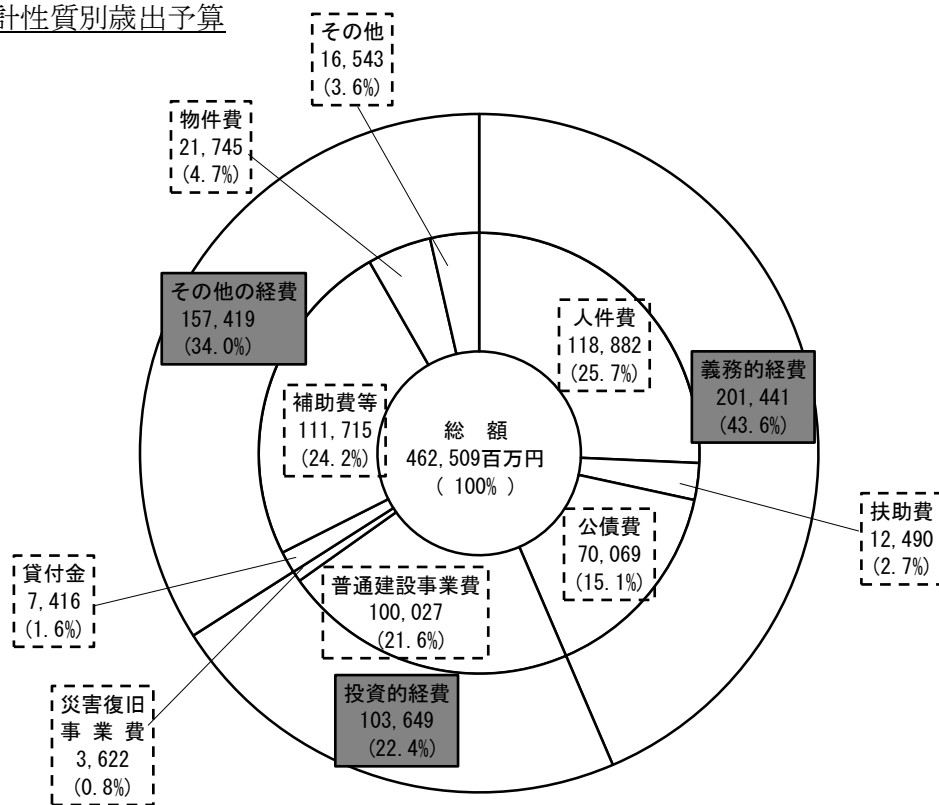
(歳 出)

(単位：百万円、%)

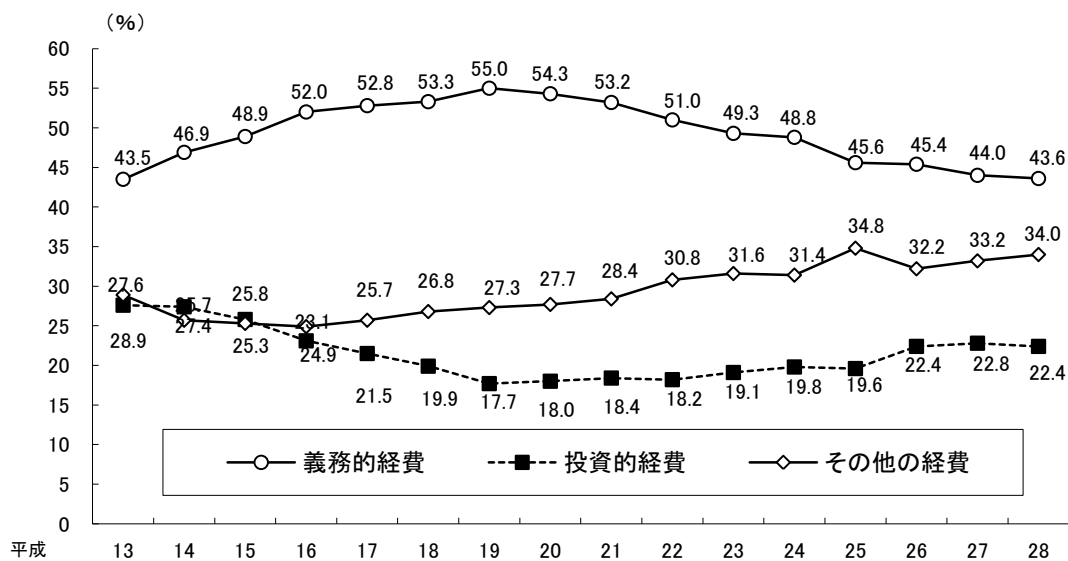
区 分	平成28年度当初		平成27年度当初		比 較 (A)-(B)	前年度比 (A)/(B)
	金額(A)	構成比	金額(B)	構成比		
(1) 経常的経費	358,860	77.6	353,763	77.2	5,097	101.4
人 件 費	118,882	25.7	120,050	26.2	△ 1,168	99.0
扶 助 費	12,490	2.7	12,021	2.6	469	103.9
公 債 費	70,069	15.1	69,497	15.2	572	100.8
そ の 他	157,419	34.0	152,195	33.2	5,224	103.4
(2) 投資的経費	103,649	22.4	104,689	22.8	△ 1,040	99.0
普通建設事業費	100,027	21.6	100,004	21.8	23	100.0
補助事業費	67,175	14.5	70,166	15.3	△ 2,991	95.7
単独事業費	32,852	7.1	29,838	6.5	3,014	110.1
災害復旧事業費	3,622	0.8	4,685	1.0	△ 1,063	77.3
総計 (1)+(2)	462,509	100.0	458,452	100.0	4,057	100.9

○ 性質別予算の構成図

一般会計性質別歳出予算



性質別歳出予算構成比の年度別推移



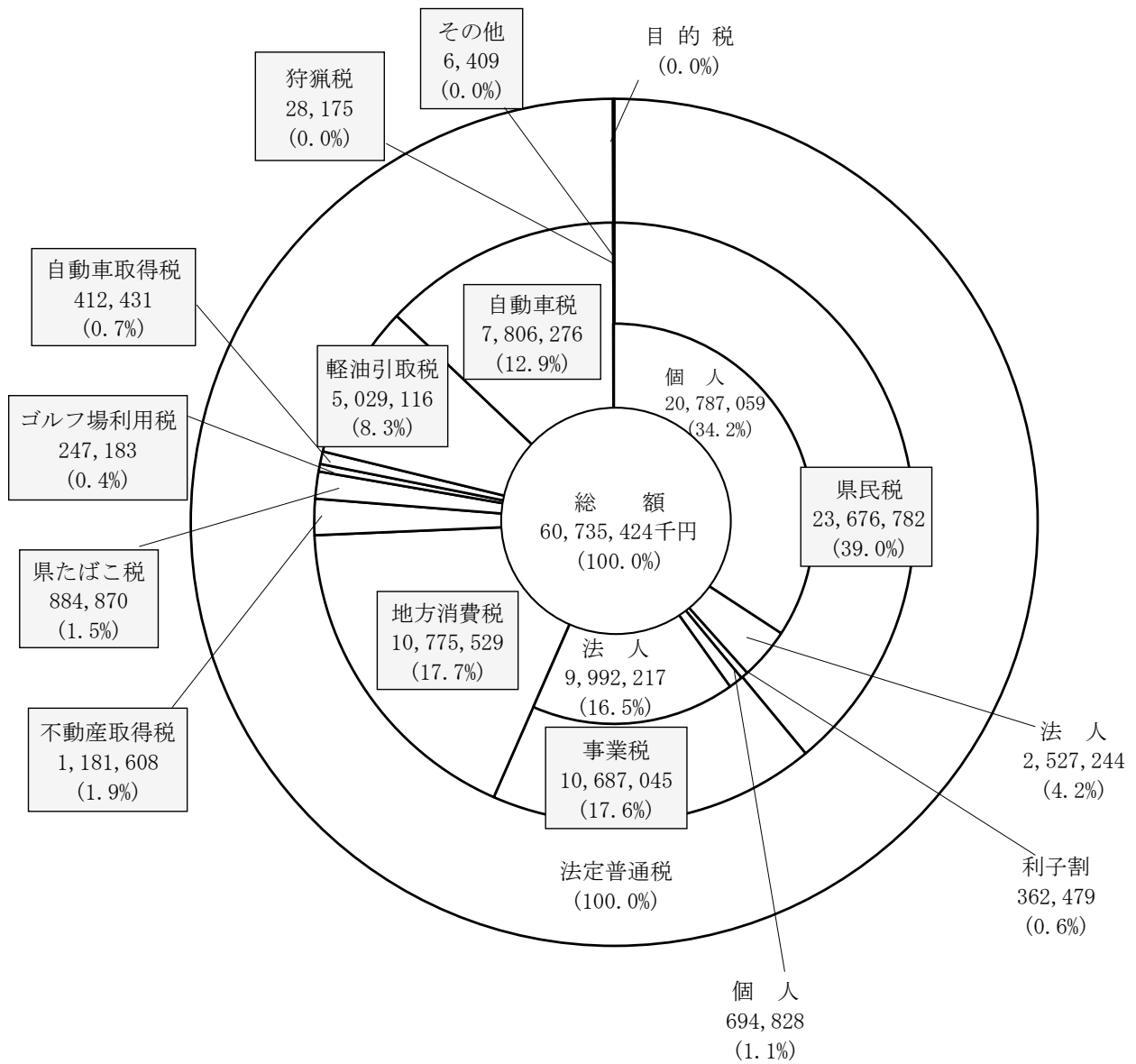
ウ 県税予算の構成

(単位:千円、%)

区分	平成28年度		平成27年度		比較		
	平成28年度 (A)	当 初 (B)	最 終 (C)	当 初	最 終	増 減 率	
				金 額 (A)-(B)	金 額 (A)-(C)	$\frac{(A)-(B)}{(B)}$	$\frac{(A)-(C)}{(C)}$
個人県民税	21,632,206	20,787,059	21,046,706	845,147	585,500	4.1	2.8
法人県民税	2,338,857	2,527,244	2,716,642	△ 188,387	△ 377,785	△ 7.5	△ 13.9
利子割県民税	431,740	362,479	522,680	69,261	△ 90,940	19.1	△ 17.4
個人事業税	720,465	694,828	748,879	25,637	△ 28,414	3.7	△ 3.8
法人事業税	12,484,206	9,992,217	11,011,058	2,491,989	1,473,148	24.9	13.4
地方消費税	12,446,756	10,775,529	12,501,694	1,671,227	△ 54,938	15.5	△ 0.4
不動産取得税	1,130,077	1,181,608	1,150,168	△ 51,531	△ 20,091	△ 4.4	△ 1.7
県たばこ税	880,370	884,870	890,678	△ 4,500	△ 10,308	△ 0.5	△ 1.2
ゴルフ場利用税	250,460	247,183	249,175	3,277	1,285	1.3	0.5
自動車取得税	577,843	412,431	603,320	165,412	△ 25,477	40.1	△ 4.2
軽油引取税	4,787,573	5,029,116	4,800,189	△ 241,543	△ 12,616	△ 4.8	△ 0.3
自動車税	7,711,452	7,806,276	7,795,995	△ 94,824	△ 84,543	△ 1.2	△ 1.1
狩猟税	25,983	28,175	25,983	△ 2,192	0	△ 7.8	0.0
その他	6,543	6,409	6,522	134	21	2.1	0.3
合 計	65,424,531	60,735,424	64,069,689	4,689,107	1,354,842	7.7	2.1
県民一人当たりの額(円)	90,508	82,908	87,460				

(注)人口は、平成28年度 722,861人(国勢調査結果を基礎数値とし、平成28年4月1日現在の人口を住民基本台帳の人口により計算)
 平成27年度 732,560人(国勢調査結果を基礎数値とし、平成27年4月1日現在の人口を住民基本台帳の人口により計算)

○ 県税予算の構成図



○消費税率引上げ分の地方消費税収入の使途

- ・平成28年度において、本県の社会保障施策に要する経費は、総額で約594億円（一般財源：約530億円）（平成27年度総額は約573億円（一般財源：約508億円））
- ・平成28年度において、社会保障施策に要する経費に充当すべき本県の引上げ分の地方消費税収入は約56.9億円（平成27年度は約54.1億円）

※引上げ分の地方消費税収入については、地方税法の規定により機械的に算出した（地方消費税の清算金分を含む）額。また、その全額を社会保障施策に要する経費の増分に充当。

※具体的には、消費税率・地方消費税引上げに伴って制度的に拡充された「社会保障の充実」分に優先的に充当した上で、残額の全額を「その他社会保障施策」に要する経費に充当

「社会保障の充実」 40.5億円

子ども・子育て支援の充実	2,556百万円	
子ども・子育て支援新制度の実施 （私立の認定こども園・幼稚園・保育所への運営費支援等）		2,399百万円
社会的養護の充実（児童措置委託料（児童施設・障害児施設等））	157百万円	等
医療・介護の充実	1,496百万円	
医療・介護保険制度の改革（国民健康保険等の低所得者保険料軽減措置の拡充等）		961百万円
医療・介護サービスの提供体制改革（地域医療介護総合確保基金）	532百万円	等

「その他社会保障施策」 16.4億円（自然増の大きいもの）

後期高齢者医療給付事業費（充実分を除く）	11,858百万円	
障害者自立支援給付費負担金	3,681百万円	
国民健康保険事業費（充実分を除く）	1,122百万円	
障害者自立支援医療費負担金	511百万円	等

(3) 特別会計(企業会計を除く。)の概要

(単位:千円)

特別会計名	金額	財源内訳			内容説明
		国庫支出金	地方債	その他	
収入証紙等管理	2,320,695			(入) 58,570 (諸) 2,262,125	1 償還金 1,863 2 一般会計繰出金 2,318,832
給与等集中管理	100,914,000			(諸) 100,914,000	給与等集中管理費 100,914,000
旅費集中管理	1,589,155			(負) 93,393 (諸) 1,495,762	旅費集中管理費 1,589,155
用品等調達	1,113,995			(越) 3,000 (諸) 1,110,995	用品等調達費 1,113,995
会計事務集中管理	4,056,301			(諸) 4,056,301	会計事務集中管理費 4,056,301
県債管理	107,980,473		37,839,000	(入) 70,141,473	1 地方債元利償還金 107,905,414 2 公債取扱事務費 75,059
土地取得事業	77,830	57,232		(使) 1 (財) 3,240 (入) 16,242 (越) 1,115	1 土地開発基金管理費 2,997 2 自然保護基金管理費 1,359 3 史跡等用地取得事業費 73,474
災害救助基金	89,598	30,000		(財) 365 (入) 59,233	1 災害救助費 81,034 2 災害救助基金積立金 8,564
母子父子寡婦福祉資金	142,243			(入) 2,525 (越) 72,011 (諸) 67,707	1 貸付事業費 65,069 2 償還金 35,152 3 一般会計繰出金 42,022
中小企業近代化資金助成事業	1,371,607			(入) 14,620 (越) 1,152,270 (諸) 204,717	1 設備導入資金 1,152,319 貸付金 1,151,194 運営費 1,125 2 高度化資金 219,288 地方債元利償還金 213,148 運営費 6,140
流通団地及び工業団地造成事業	3,014,346		712,000	(財) 796,152 (諸) 1,506,194	1 流通団地造成事業費 505,166 2 工業団地造成事業費 2,509,180
農業改良資金助成事業	84,986			(入) 6,046 (越) 43,848 (諸) 35,092	1 農業改良資金助成事業費 43,768 運営費 5,634 償還金 25,422 一般会計繰出金 12,712 2 就農支援資金助成事業費 41,218 運営費 446 償還金 27,181 一般会計繰出金 13,591
県営林事業	423,806			(財) 238,626 (入) 182,531 (越) 2,439 (諸) 210	1 造林費 16,202 2 収穫事業費 55,242 3 事業管理費 352,362
林業・木材産業改善資金助成事業	1,607,213		375,000	(入) 380,331 (越) 74,348 (諸) 777,534	1 林業・木材産業改善資金助成事業費 105,725 貸付金 100,000 運営費 5,725 2 木材産業等高度化推進資金助成事業費 1,501,488 貸付金 750,000 地方債元利償還金 375,744 一般会計繰出金 375,744
沿岸漁業改善資金助成事業	103,424			(入) 3,412 (越) 65,469 (諸) 34,543	1 貸付金 100,000 2 運営費 3,424
流域下水道事業	1,954,898	472,000	226,000	(負) 971,316 (入) 278,243 (越) 7,330 (諸) 9	1 管理費 814,905 2 事業費 839,475 3 地方債元利償還金 300,451 4 公債取扱事務費 67
港湾整備事業	719,922		239,000	(使) 168,194 (財) 94,249 (諸) 218,479	1 港湾整備事業費 682,782 港湾施設維持費 56,307 高知新港管理運営費 98,418 地方債元利償還金 527,905 公債取扱事務費 152 2 臨海土地造成事業費 37,140 高知新港臨海土地造成事業費 30,000 地方債元利償還金 7,039 公債取扱事務費 101
高等学校等奨学金	367,927			(入) 91,828 (越) 155,760 (諸) 120,339	1 奨学金市町村事務処理交付金 2,324 2 貸付金 343,368 3 国庫支出金精算返納金 6,344 4 事務費 15,891
計	227,932,419	559,232	39,391,000	(負) 1,064,709 (使) 168,195 (財) 1,132,632 (入) 71,235,054 (越) 1,577,590 (諸) 112,804,007	

(4) 企業会計の概要

(単位:千円)

会計名	項目	金額	財源内訳		内容説明	
電気事業	収益的支出	1,512,001	1 営業収益	1,501,056	1 営業費用	1,453,180
			2 財務収益	5,401	2 財務費用	7,992
			3 営業外収益	30,396	3 営業外費用	46,829
			4 特別利益	6,017	4 特別損失	1,000
			5 収支不足額	▲ 30,869	5 予備費	3,000
	資本的支出	871,703	1 補助金	5,000	1 建設改良費	536,807
			2 貸付金償還受入金	6,345	2 企業債償還金	33,896
			3 減債積立金	33,896	3 投資その他資産	300,000
			4 中小水力発電 開発改良積立金	234,743	4 予備費	1,000
			5 地域振興積立金	20,928		
6 留保資金			540,070			
7 消費税資本的収支 調整額			30,721			
計	2,383,704					
工業用水道事業	収益的支出	270,063	1 営業収益	173,547	1 営業費用	259,311
			2 営業外収益	100,292	2 営業外費用	7,752
			3 特別利益	1,000	3 特別損失	2,000
			4 収支不足額	▲ 4,776	4 予備費	1,000
	資本的支出	109,911	1 減債積立金	19,371	1 建設改良費	83,195
			2 建設改良積立金	2,588	2 企業債償還金	19,371
			3 留保資金	81,790	3 借入金償還金	6,345
			4 消費税資本的収支 調整額	6,162	4 予備費	1,000
	計	379,974				
	病院事業	収益的支出	14,235,214	1 医業収益	10,402,540	1 医業費用
2 医業外収益				3,565,743	2 医業外費用	415,948
受取利息配当金				633	3 特別損失	78,785
長期前受金戻入				864,480	4 予備費	1,000
他会計負担金				2,494,856		
他会計補助金				123,646		
国庫補助金				43,042		
その他				39,086		
3 特別利益				3		
4 収支不足額				266,928		
資本的支出		2,397,172	1 企業債	675,000	1 建設改良費	740,083
			2 他会計借入金	271,401	2 企業債等償還金	1,657,089
			3 他会計負担金	1,012,222		
			4 他会計補助金	3,687		
	5 その他資本的収入		47,520			
	6 留保資金		387,342			
計	16,632,386					
合計	19,396,064					

2 部局別主要施策の概要

(単位：千円)

総務部

<p>1 県民との対話と積極的な情報の公開に基づく県政運営の推進</p> <p style="margin-left: 20px;">200, 551 (204, 809)</p>	<ul style="list-style-type: none"> — 県政に関する情報発信の強化 (広報活動の推進) — 県民の声を取り入れた県政の運営 (広聴活動の推進) — 公文書の適正な管理や歴史的公文書の整備の推進 — 情報公開や個人情報保護制度の適正な運用 — 県政運営指針の着実な推進とP D C Aの実施 * 	<p>H28 154, 534</p> <p>(H27) (160, 167)</p> <p>28, 427 (26, 457)</p> <p>13, 546 (15, 051)</p> <p>4, 044 (3, 134)</p>
<p>2 政策の総合調整機能の強化</p> <p style="margin-left: 20px;">112, 303 (108, 118)</p>	<ul style="list-style-type: none"> — 県行政の総合調整 — 首都圏における情報の収集及び発信 — 地方分権の推進 	<p>35, 384 (32, 925)</p> <p>76, 794 (74, 959)</p> <p>125 (234)</p>
<p>3 県民サービスの向上と財政健全化の両立</p> <p style="margin-left: 20px;">313, 477 (666, 081)</p>	<ul style="list-style-type: none"> — 5つの基本政策や中山間対策、少子化対策と女性の活躍の場の拡大を進めるための予算配分の重点化 * — 事務事業の見直しや事業の質的転換の促進 * — 歳入確保に向けた取組の強化 — 県勢指標の調査・分析・提供 	<p>165, 358 (148, 179)</p> <p>148, 119 (517, 902)</p>
<p>4 スリムで元気な体制づくり</p> <p style="margin-left: 20px;">178, 809 (173, 246)</p>	<ul style="list-style-type: none"> — 県政運営指針の着実な推進とP D C Aの実施 (再掲) * — 職員の意欲と能力を引き出す仕組みづくり <ul style="list-style-type: none"> — 人事マネジメントシステムの推進と人材育成 — 創造性やチームワークを發揮し成果をつかみとる職員の育成 — 職員の健康管理と安全快適な職場環境づくりの推進 	<p>30, 313 (33, 686)</p> <p>69, 854 (67, 225)</p> <p>78, 642 (72, 335)</p>
<p>5 市町村や地域の自立支援</p> <p style="margin-left: 20px;">953, 921 (1, 104, 623)</p>	<ul style="list-style-type: none"> — 中長期的な展望に立った市町村行財政運営の支援 	<p>953, 921 (1, 104, 623)</p>

*の事業は、事業費としての予算を伴わず、主に人件費等（人と知恵）で実施していく取組です。

危機管理部

1 総合的な危機管理・防災 対策の推進 524,272(605,597)	───────────┬─── │ │ └───	危機管理体制の推進 防災拠点の整備と応急対策の推進 防災情報システムの管理運営	57,210 (33,486) 269,489(186,853) 197,573(385,258)
2 南海トラフ地震対策の 着実な実行 2,767,585(3,420,279)	───────────	南海地震対策の総合的な推進	2,767,585(3,420,279)
3 消防力・防災力の向上 1,125,312(1,218,823)	───────────┬─── │ │ └───	消防力の充実強化 消防防災ヘリコプターの運航 地域における防災力の向上	134,345(129,266) 844,678(997,054) 146,289(92,503)

健康政策部

1 壮年期の死亡率の改善 1,578,577 (2,087,424)	—	がん予防の推進	—	がん検診の受診促進	54,649 (69,936)	
				ウイルス性肝炎対策の推進	132,971 (193,545)	
		血管病対策の推進	—	特定健診・特定保健指導の受診率向上対策	6,892 (10,965)	
				重症化予防対策	23,949 (1,831)	
				たばこ対策・高血圧対策	8,317 (7,492)	
				歯周病予防による全身疾患対策	14,504 (22,769)	
		健康教育の推進	—	学校等における健康教育・環境づくり	5,356 (5,018)	
				子どもの頃からの歯と口の健康づくりの推進	3,017 (3,723)	
		「ヘルシー・高知家・プロジェクト」の推進	—	健康づくりの県民運動「ヘルシー・高知家・プロジェクト」	44,108 (48,759)	
				高知家健康づくり支援薬局を活用した県民の健康づくりの推進	3,534 (4,430)	
		疾病対策の推進	—	がん対策の推進	67,402 (76,378)	
				感染症対策の推進	84,244 (85,522)	
				難病等対策の推進	1,129,634 (1,557,056)	
2 地域地域で安心して住み続けられる県づくり 29,235,727 (27,534,143)	—	在宅医療の推進	—	入院から在宅への円滑な移行	1,624,875 (1,258,917)	
					訪問看護サービスの充実	90,671 (67,268)
					在宅医療への薬局・薬剤師の参画の推進	1,225 (1,569)
					在宅歯科医療の推進	9,274 (29,861)
					医療安全対策等の推進	919,457 (317,608)
			医師・看護職員等の医療人材の確保	—	医師の育成・資質向上に向けた支援	858,976 (883,657)
					看護職員の確保対策の推進	428,332 (646,470)
					薬剤師の確保対策の支援	780 (2,207)
			県民が安心して暮らせる急性期医療体制の確立	—	救急医療体制の確立	535,708 (524,009)
					高知医療センターの運営支援	1,953,778 (1,831,024)
		医療保険制度の安定的な運営	—	国民健康保険の安定的な運営	8,422,886 (8,199,662)	
				後期高齢者医療制度の安定的な運営	14,389,765 (13,771,891)	
3 少子化対策の抜本強化 712,358 (723,499)	—	少子化対策推進県民会議を中心とした官民協働の県民運動へと抜本強化	—	母体管理の徹底と切れ目のない妊産婦ケアの充実	83,744 (59,427)	
					健やかな子どもの成長・発達への支援	628,614 (664,072)
4 県民の安全と安心の確保のための体制づくり 4,096,426 (1,634,133)	—	南海トラフ地震等災害対策の推進	—	災害医療救護体制の整備	1,112,608 (281,977)	
					医療施設耐震化等の促進	281,248 (160,297)
					保健衛生総合庁舎等の耐震化	1,304,162 (669,344)
					水道施設の耐震化	713,205 (0)
					保健衛生の体制強化	13,866 (19,672)
			健康危機管理対策等の推進	—	新型インフルエンザ対策の推進	58,504 (42,461)
					医薬品等の安全対策の推進	12,876 (12,007)
				水や食品の安全・安心の確保	313,564 (129,419)	
				生活衛生対策の推進	98,267 (94,452)	
				福祉保健所等経費	188,126 (224,504)	

地 域 福 祉 部

1 地域地域で安心して住み続けられる県づくり	在宅生活の希望を叶える高知型福祉の拠点づくり	<ul style="list-style-type: none"> — 地域包括ケアシステムの構築 — 介護サービスの充実と質の向上 — 介護保険制度の円滑な運営 — 介護保険制度の適正な運営 — 施設サービスの充実 — 生きがいがづくりの支援 — 地域で支え合う仕組みづくり — 地域福祉推進の基盤づくり — 地域福祉を支える人づくり — 遺家族等の援護対策 — 認知症の人と家族への支援 — 低所得者等の生活支援の充実・強化 — 生活保護対策 	510,856	(430,255)
28,229,812 (26,768,447)			1,605,526	(548,560)
			10,499,931	(10,934,641)
			18,152	(17,162)
			219,935	(199,944)
			99,724	(101,171)
			194,415	(161,942)
			156,031	(141,536)
			7,843	(8,257)
			41,964	(41,185)
			62,642	(66,992)
			234,434	(230,092)
			4,368,516	(4,111,865)
	障害のある方の自立を促し、安心して生活のできる地域づくり	<ul style="list-style-type: none"> — 地域生活の支援 — 施設サービスの充実 — 相談支援体制の充実 — 社会参加の推進 — 重度心身障害児・者の支援 — 精神保健医療福祉の充実 — 障害者の就労支援 — 発達障害者支援の推進 — 療育機能の充実 	5,460,561	(5,188,141)
	高知県自殺対策行動計画の推進	— 自殺・ひきこもり対策	61,918	(52,378)
2 厳しい環境にある子どもたちへの支援	高知家の子どもの貧困対策推進計画の推進	<ul style="list-style-type: none"> — 計画の推進 — 児童養護施設入所児童等への支援 — 子どもたちの学びの場と居場所づくり — ひとり親家庭等の自立支援 	6,405	(0)
5,201,067 (3,478,958)			2,189,757	(1,894,043)
			10,631	(5,346)
			1,156,081	(1,061,261)
	高知家の子ども見守りプランの推進	— 健全育成への環境づくり	58,271	(58,375)
	児童虐待防止対策の推進	— 子どもたちを守り支える環境づくり	1,779,922	(459,933)
3 少子化対策の抜本強化	少子化対策推進県民会議を中心とした官民協働の県民運動へと抜本強化	<ul style="list-style-type: none"> — 少子化対策の推進 — 少子化対策の県民運動の推進 — 未婚化・晩婚化対策の推進 — 地域の子育て支援 — 子育て家庭への支援 	47,622	(30,689)
1,857,650 (1,840,115)			37,037	(13,899)
			43,888	(40,627)
			174,369	(143,912)
			1,554,734	(1,610,988)
4 医療や介護などのサービス提供を担う人材の安定確保と産業化	福祉・介護職場で活躍する人材の安定確保とサービスの質の向上	— 福祉・介護人材の確保	449,659	(284,305)
449,659 (284,305)				
5 県民の安全・安心の確保のための体制づくり	南海トラフ地震に備える安心して暮らせる地域づくり	<ul style="list-style-type: none"> — 災害救助対策 — 社会福祉施設等の地震防災対策の推進 	151,000	(165,826)
151,000 (198,395)			0	(32,569)

文化 生活 部

1	県民の文化的な感性を育む社会づくり 2,549,858 (4,004,128)	—	芸術文化の振興	2,549,858 (4,004,128)
2	産学官民の連携によるイノベーションの創出 134,271 (97,457)	—	産学官民連携の推進	134,271 (97,457)
3	国際交流の総合的な推進 94,646 (98,729)	—	地域の国際化の推進 国際友好交流の推進 産業交流の推進 国際協力の推進 渡航事務費	57,135 (58,140) 9,003 (11,163) 10,359 (11,029) 18,149 (18,397)
4	まんが文化の推進・コンテンツ産業の振興 134,022 (99,774)	—	「まんが王国・土佐」のブランド化の推進 コンテンツ産業の育成	84,910 (79,317) 49,112 (20,457)
5	男女がともに支え、安全で安心して暮らせる社会づくり 305,305 (278,861)	—	消費生活の安定と向上 安全で安心なまちづくりの推進 男女共同参画の推進 NPO活動の促進	79,666 (74,277) 26,327 (23,718) 169,043 (152,180) 30,269 (28,686)
6	私学の振興・大学への支援 11,837,212 (9,833,535)	—	私立学校の振興 公立大学法人への支援 育英事業の推進	4,690,396 (4,638,608) 7,133,555 (5,179,763) 13,261 (15,164)
7	人権尊重の社会づくり 418,467 (456,696)	—	人権啓発の推進 人権のまちづくりの推進	116,362 (116,467) 302,105 (340,229)
8	情報化の推進 1,045,592 (1,113,576)	—	行政情報化の推進 地域情報化の推進 情報通信格差の是正	647,145 (632,762) 19,138 (26,908) 379,309 (453,906)

産業振興推進部

1	まち・ひと・しごと創生総合戦略の着実な推進 3,559 (1,380)	—— 県版総合戦略の着実な推進と市町村版総合戦略の実行へのサポート	3,559 (1,380)
2	第3期産業振興計画の着実な推進 500,470 (546,252)	<ul style="list-style-type: none"> —— 第3期産業振興計画の着実な推進に向け、計画のフォローアップや広報等の実施 —— 地域アクションプランの取組等への総合的な支援 	77,222 (71,111) 423,248 (475,141)
3	「地産」のさらなる強化 54,049 (17,124)	—— 定番化に向けた商品づくりや食品加工のさらなる生産管理高度化を支援	54,049 (17,124)
4	「外商」のさらなる強化 676,758 (365,676)	<ul style="list-style-type: none"> —— 地産外商公社による外商活動の全国展開の強化 —— 県外事務所等による外商活動の推進 —— 外商活動の海外への展開を本格化 —— 高知家プロモーションの強化 	366,163 (129,480) 106,288 (68,811) 30,008 (27,798) 174,299 (139,587)
5	「地産」「外商」の成果を「拡大再生産」へ 105,898 (3,678)	<ul style="list-style-type: none"> —— 企業の一貫支援体制の強化 —— 地域産業クラスターの形成に向けた取組を支援 —— 起業や新事業展開の促進 —— 担い手の育成・確保 	30,388 (3,678) 12,761 (0) 43,876 (0) 18,873 (0)
6	移住促進 47,042 (118,444)	—— 移住の促進による地域や経済の活性化	47,042 (118,444)

7	中山間対策の推進 390,655 (107,230)	<ul style="list-style-type: none"> — 中山間対策の総合調整 12,792 (9,184) — 集落の維持・再生に向けた仕組みづくりの推進 7,519 (7,726) — 将来にわたり暮らし続けることができる生活環境づくりの推進 292,859 (1,749) — 地域での支え合いの仕組みづくり等への支援 77,485 (88,571)
8	鳥獣対策の推進 602,679 (484,014)	<ul style="list-style-type: none"> — 総合的な野生鳥獣の被害対策 559,323 (431,070) — 野生鳥獣の保護及び狩猟の適正化の推進 43,356 (52,944)
9	交通運輸の維持確保・活性化 908,679 (905,698)	<ul style="list-style-type: none"> — わかりやすく使い勝手の良い公共交通の実現に向けた取組及び路線の維持・確保への支援 779,638 (775,296) — 広報・啓発等を通じた公共交通の活性化 25,955 (23,665) — 運輸事業の振興に資する取組を実施する団体への支援 103,086 (106,737)

2	新しい人の流れをつくる 2,727,486 (2,065,370) 再掲 2,727,486 (2,052,668)	移住促進策と連携した人財誘致の促進	U・Iターン企業就職等支援事業費	0 (12,702)
			就職支援相談センター事業費 (再掲)	139,605 (0)
			大学生等Uターン就職支援事業費 (再掲)	20,529 (7,390)
			地域産業担い手人材育成事業費 (再掲)	6,443 (6,436)
		新卒者等の県内企業への就職促進	就職支援相談センター事業費 (再掲)	139,605 (0)
			大学生等Uターン就職支援事業費 (再掲)	20,529 (7,390)
			訓練管理費 (再掲)	10,060 (7,970)
			職業訓練費 (再掲)	258,252 (284,294)
		円滑な事業承継と中核人材の確保を支援	事業承継・人材確保支援事業費 (再掲)	0 (0)
			地域商業の活性化	商業振興対策事業費 (再掲)
商店街魅力向上支援事業費 (再掲)	60,152 (0)			
小規模事業経営支援事業費 (再掲)	1,055,004 (1,055,083)			
企業立地の推進	企業誘致活動推進事業費 (再掲)	1,003,940 (665,026)		
3	若い世代の結婚・妊娠・出産・子育ての希望をかなえる、女性の活躍の場を拡大する 18,334 (56,596) 再掲 9,167 (28,298)	ワーク・ライフ・バランスの推進	次世代育成支援事業費	9,167 (28,298)
		女性の活躍の場の拡大	次世代育成支援事業費 (再掲)	9,167 (28,298)
4	コンパクトな中心部と小さな拠点との連携により人々の暮らしを守る 1,202,042 (1,093,241) 再掲 1,202,042 (1,093,241)	中山間地域の資源や特性を生かした産業づくりの支援	商業振興対策事業費 (再掲)	13,367 (19,079)
			商店街魅力向上支援事業費 (再掲)	60,152 (0)
		中心市街地・地域商業の活性化	商業振興対策事業費 (再掲)	13,367 (19,079)
			商店街魅力向上支援事業費 (再掲)	60,152 (0)
			小規模事業経営支援事業費 (再掲)	1,055,004 (1,055,083)
5	南海トラフ地震対策の推進 2,529,026 (1,264,658) 再掲 2,488,065 (1,228,347)	企業ニーズに応える震災に強い基盤づくりに向けた工業団地の開発	工業立地基盤整備促進助成事業費 (再掲)	4,040 (4,040)
			共同開発関連工事助成事業費 (再掲)	255,448 (271,480)
			工業団地開発関連県道改良事業費 (再掲)	3,442 (86,899)
			【特別会計】工業団地造成事業費 (再掲)	2,194,103 (841,239)
		事業者の防災対策の推進	事業者地震対策促進事業費	32,227 (30,851)
		防災関連産業の振興	防災関連産業振興事業費 (再掲)	31,032 (24,689)
		安全・安心な商店街の環境づくり	商店街施設地震対策推進事業費	8,734 (5,460)

観 光 振 興 部

世界に通用する本物の高知県
観光の実現

1,381,691 (969,349)

戦略的な観光地づくり	<ul style="list-style-type: none"> — 観光拠点等整備事業費補助金 — 地域観光商品造成等事業 — 広域観光推進事業費補助金 — 足摺海洋館施設整備費 	<ul style="list-style-type: none"> 186,818 (186,000) 57,189 (31,000) ※155,000 (※155,000) 58,949 (0)
効果的なセールス&プロモーション	<ul style="list-style-type: none"> — 博覧会推進事業費 — 首都圏等観光情報発信事業 — 観光振興推進事業費補助金 (観光客誘致事業(国内)) — 観光振興推進事業費補助金 (プロモーション事業) — 観光振興推進事業費補助金 (スポーツ誘致事業) — 観光振興推進事業費補助金 (コンベンション等誘致事業) 	<ul style="list-style-type: none"> 17,585 (0) 10,199 (7,091) 94,970 (81,968) 154,571 (114,437) 135,992 (114,161) 37,510 (21,566)
OMOTENASHIの推進	<ul style="list-style-type: none"> — 国際観光受入環境整備事業費補助金 — 客船受入等業務委託料 — 広域観光案内板作成委託料 — 津波避難案内板設置工事請負費 — 通訳コールセンター運営委託料 — 観光振興推進事業費補助金 (観光客受入事業) 	<ul style="list-style-type: none"> 33,000 (※34,000) 14,518 (0) 6,647 (0) 6,775 (0) 2,394 (0) 396,780 (367,957)
国際観光の推進	<ul style="list-style-type: none"> — 国際観光推進事業費 — 観光振興推進事業費補助金 (国際観光振興誘致事業) — 四国ツーリズム創造機構負担金 	<ul style="list-style-type: none"> 3,024 (7,157) 126,262 (※95,550) 35,000 (35,000)
事業体の強化と観光人材の育成	<ul style="list-style-type: none"> — 地域観光商品造成等事業【再掲】 — 観光みらい会議の開催 — 観光ガイド育成事業費 	<ul style="list-style-type: none"> 57,189 (31,000) 1,210 (1,012) 2,298 (2,000)

その他事務費除く

※2月補正前倒し予算

農 業 振 興 部

1	生産力の向上と高付加価値化による産地の強化	2,028,199	(1,568,781)
	次世代型こうち新施設園芸システムの普及推進	園芸用ハウス整備事業費	583,369 (429,199)
		環境制御技術等普及促進事業費 (環境制御技術普及促進事業費補助金)	93,966 (107,040)
		(次世代施設園芸モデル事業費補助金)	159,904 (368,520)
		次世代型ハウス・農業クラスター促進事業費 (次世代型ハウス・農業クラスター促進事業費補助金)	147,500 (0)
		(農業クラスター計画策定事業費補助金)	30,000 (0)
		(園芸団地整備円滑化事業費補助金)	10,000 (0)
		次世代施設園芸団地整備事業費	21,040 (11,836)
		産地パワーアップ事業費	270,013 (0)
		まとまりのある園芸産地総合対策事業費	21,146 (24,188)
		次世代施設園芸等企业参入事業費	4,867 (4,067)
	環境保全型農業の推進	環境保全型農業推進事業費	46,416 (46,151)
		I P M技術普及推進事業費	7,297 (8,241)
	園芸品目別総合支援	普及指導活動推進事業費	12,292 (11,884)
	水田農業の振興	経営所得安定対策推進事業費	69,464 (71,849)
		競争力強化生産総合対策事業費	134,916 (0)
		産地パワーアップ事業費	21,140 (0)
		県産米ブランド化推進事業費	10,537 (9,233)
	畜産の振興	こうちの畜産物販売拡大事業費	9,630 (7,858)
		レンタル畜産施設等整備事業費	74,815 (64,800)
		畜産競争力強化整備事業費	125,000 (274,550)
		土佐あかうし増頭対策事業費	119,372 (68,034)
		地域肉豚価格安定対策事業費	16,100 (11,500)
		こうちの地鶏生産基盤拡大事業費	10,041 (0)
	6次産業化の推進	6次産業化推進事業費	29,374 (49,831)
2	中山間地域の農業を支える仕組みの再構築	2,373,305	(2,313,965)
	集落営農の推進	集落営農・複合経営拠点支援事業費	133,782 (0)
	中山間農業複合経営拠点の整備推進	園芸用ハウス整備事業費(再掲)	583,369 (429,199)
		集落営農・複合経営拠点支援事業費(再掲)	133,782 (0)
	中山間に適した農産物等の生産	薬用作物生産振興対策事業費	983 (1,291)
		土佐茶ブランド化推進事業費	17,380 (74,040)
		土佐あかうし増頭対策事業費(再掲)	119,372 (68,034)
		こうちの地鶏生産基盤拡大事業費(再掲)	10,041 (0)

└─ 日本型直接支払制度の推進		中山間地域等直接支払事業費	778,325	(1,034,807)
		多面的機能支払交付金事業費	596,271	(706,594)
3	流通・販売の支援強化		320,208	(578,067)
└─ ブランド化の推進		園芸品販路開拓・拡大強化事業費 (新需要開拓マーケティング協議会負担金)	46,311	(30,700)
		高知の花き総合PR事業費	4,476	(1,596)
└─ 規模に応じた販路開拓、販売体制の強化		競争力強化生産総合対策事業費	171,661	(474,018)
		販路開拓ステップアップ事業費	1,622	(6,853)
		園芸品販路開拓・拡大強化事業費 (新需要開拓マーケティング協議会負担金) (再掲)	46,311	(30,700)
└─ 農産物の輸出の推進		農産物輸出促進事業費	3,516	(3,500)
		園芸品販路開拓・拡大強化事業費 (新需要開拓マーケティング協議会負担金) (再掲)	46,311	(30,700)
4	生産を支える担い手の確保・育成		2,266,270	(1,617,691)
└─ 新規就農者の確保・育成		新規就農人材育成支援事業費	18,807	(4,852)
		新規就農総合対策事業費	776,201	(384,683)
		農業担い手就農支援事業費	59,680	(40,626)
		農業担い手育成センター整備事業費	126,444	(355,151)
		園芸用ハウス整備事業費 (再掲)	583,369	(429,199)
└─ 家族経営体の強化及び法人経営体の育成		こうち農業確立総合支援事業費	98,289	(82,423)
		担い手経営発展促進事業費	28,593	(2,000)
└─ 農地の確保		次世代型ハウス・農業クラスター促進事業費 (農業クラスター計画策定事業費補助金) (再掲)	30,000	(0)
		(園芸団地整備円滑化事業費補助金) (再掲)	10,000	(0)
		農地中間管理事業費 (次世代施設園芸団地農地確保事業費補助金)	42,500	(0)
		農地耕作条件改善事業費	36,400	(0)
		次世代施設園芸団地基盤整備事業費	17,000	(0)
		次世代型こうち新施設園芸システム導入水源確保調査費	8,312	(18,790)
		経営体育成基盤整備事業費	234,675	(166,967)
		農業水利施設活用小水力発電施設整備事業費	196,000	(133,000)

5	地域に根差した農業クラスターの形成		1,272,842	(502,484)
	次世代型こうち新施設園芸システムの普及推進（再掲）	環境制御技術等普及促進事業費（環境制御技術普及促進事業費補助金）（再掲）	93,966	(107,040)
		（次世代施設園芸モデル事業費補助金）（再掲）	159,904	(368,520)
		次世代型ハウス・農業クラスター促進事業費（次世代型ハウス・農業クラスター促進事業費補助金）（再掲）	147,500	(0)
		（農業クラスター計画策定事業費補助金）（再掲）	30,000	(0)
		産地パワーアップ事業費（再掲）	270,013	(0)
		次世代施設園芸等企業参入事業費（再掲）	4,867	(4,067)
	関連産業の集積	次世代型ハウス・農業クラスター促進事業費（次世代型ハウス・農業クラスター促進事業費補助金）（再掲）	147,500	(0)
		産地パワーアップ事業費（再掲）	270,013	(0)
		次世代施設園芸等企業参入事業費（再掲）	4,867	(4,067)
	農地の確保	次世代型ハウス・農業クラスター促進事業費（農業クラスター計画策定事業費補助金）（再掲）	30,000	(0)
		（園芸団地整備円滑化事業費補助金）（再掲）	10,000	(0)
		農地中間管理事業費（次世代施設園芸団地農地確保事業費補助金）（再掲）	42,500	(0)
		農地耕作条件改善事業費（再掲）	36,400	(0)
		次世代施設園芸団地基盤整備事業費（再掲）	17,000	(0)
		次世代型こうち新施設園芸システム導入水源確保調査費（再掲）	8,312	(18,790)
6	南海トラフ地震対策の推進		2,618,865	(2,410,148)
	揺れと津波から農村地域の住民の生命・財産を守る	燃料タンク対策事業費	163,581	(165,723)
		園芸用ハウス整備事業費（再掲）	583,369	(429,199)
		農村災害対策整備事業費	1,341,665	(1,409,535)
		県営ため池等整備事業費	196,350	(283,025)
		地すべり防止事業費	333,900	(122,666)

林業振興・環境部

1 原木生産のさらなる拡大		生産性の向上による原木の増産	<ul style="list-style-type: none"> — 森林整備地域活動支援事業 63,980 (129,717) — 造林事業 1,153,000 (1,088,000) — 木材安定供給推進事業 562,182 (0) — 森の工場活性化対策事業 300,263 (275,292) — 原木増産推進事業 78,884 (62,057) — 地域林業総合支援事業 10,350 (10,350) — 林道事業 2,002,316 (2,643,168) 	
8,308,142 (8,632,364)		持続可能な森林づくり	<ul style="list-style-type: none"> — 緊急間伐総合支援事業 91,200 (91,121) — みどりの環境整備支援事業 51,441 (43,075) — 森林資源再生支援事業 24,585 (21,782) — 優良種苗確保事業 50,177 (9,613) — 県民参加の森づくり推進事業 43,930 (30,253) — 治山事業 3,875,834 (4,227,936) 	
2 加工体制の強化		製材工場の強化	<ul style="list-style-type: none"> — 木材加工流通施設整備事業 (木材加工流通施設等) 186,559 (0) — 県産材加工力強化事業 17,000 (15,000) — 林業・木材産業改善資金貸付事業 100,000 (100,000) 	
303,559 (115,000)		高次加工施設の整備	— 木材加工流通施設整備事業 (高次加工施設整備) ※233,610 (0)	
3 流通・販売体制の確立		流通の統合・効率化	<ul style="list-style-type: none"> — 新しい木材流通拠点整備事業 15,760 (21,939) — 販売拡大拠点設置事業 10,200 (7,992) 	
64,627 (68,471)		販売先の拡大	<ul style="list-style-type: none"> — 県産材ブランド化推進事業 6,950 (6,808) — 土佐の木の住まい普及推進事業 10,750 (13,560) — 土佐の木販売促進事業 8,621 (7,969) — 土佐材販売力抜本強化事業 12,346 (9,126) — 県産材輸出促進事業 ※4,100 (1,077) 	
4 木材需要の拡大		住宅・低層非住宅の建築物等における木材利用の促進	<ul style="list-style-type: none"> — こうちの木の住まいづくり助成事業 189,308 (225,613) — こうちの木の住まい普及推進事業 2,166 (2,166) — 木の香るまちづくり推進事業 43,000 (33,000) — 木造公共施設等整備事業 40,233 (127,310) — 非住宅建築物木造化促進事業 25,300 (0) 	
559,957 (641,807)		CLTの普及	— CLT建築促進事業 96,828 (77,000)	
		木質バイオマスの利用拡大	— 木質資源利用促進事業 163,122 (176,718)	

5 担い手の育成・確保 428,919 (113,523)	—	林業学校の充実、強化	— 林業学校費	352,164 (59,470)
		きめ細かな担い手確保の強化	林業労働力確保支援センター事業 (林業労働力確保支援センター事業費補助金)	25,319 (33,760)
			特用林産業新規就業者支援事業	25,650 (15,300)
		事業体の経営基盤の強化	— 森林組合経営改善事業	5,187 (4,993)
		小規模林業の推進	— 小規模林業推進事業	20,599 (0)
6 新エネルギーの利用 23,242 (248,820)	—		新エネルギー導入促進事業	23,242 (248,820)
7 地球温暖化対策が進んだ低炭素社会づくり 73,237 (72,900)	—		地球温暖化対策推進事業	15,991 (19,307)
			地球温暖化防止県民会議活動推進事業	8,902 (9,041)
			協働の森づくり事業	10,965 (4,954)
			オフセットクレジット推進事業	19,542 (20,751)
			環境活動支援センター事業	12,710 (12,720)
			豊かな環境づくり総合支援事業	5,127 (6,127)
8 環境への負荷の少ない循環型社会づくり 229,475 (231,604)	—	廃棄物の適正処理の推進	廃棄物処理対策事業	47,324 (30,036)
			エコサイクルセンター支援事業	88,367 (112,396)
		生活環境の保全	環境保全事業	90,719 (85,587)
			環境美化推進事業	2,386 (2,853)
		3Rの推進	— リサイクル製品普及促進事業	679 (732)
9 自然環境の保全が図られた自然共生社会づくり 455,004 (421,496)	—	自然環境の保全	自然公園等施設整備事業	22,747 (17,241)
			自然公園等管理	14,538 (14,465)
			希少動植物保護対策事業	22,064 (23,826)
			牧野植物園管理運営	379,899 (352,074)
		清流の保全と活用	四万十川総合対策事業	14,305 (12,444)
			清流保全推進事業	1,451 (1,446)

※2月補正前倒し予算

水 産 振 興 部

1	漁業生産の構造改革	1,109,044	(1,042,770)	
	効率的な沿岸漁業体制への転換			<ul style="list-style-type: none"> — 漁業金融対策費 63,627 (67,126) — 沿岸漁業改善資金貸付事業費 100,000 (100,000) — 沿岸漁業経営体法人化支援事業費 983 (1,037) — 栽培漁業振興事業費 53,956 (54,190) — 沿岸漁業設備投資促進事業費 25,900 (0) — 土佐黒潮牧場保全事業費 26,695 (28,625) — 漁海況情報等提供システム管理運営費 2,873 (2,688) — 定置網経営改善促進事業費補助金 1,540 (5,276) — 定置網漁業承継等支援事業費補助金 30,000 (0) — かつお水揚げ促進事業費 5,685 (9,612) — 急潮に強い定置網漁業への転換に向けた現場潮流の解析 1,230 (4,472) — 活餌供給機能強化事業費補助金 9,308 (9,800) — 広域漁場整備事業費 723,538 (729,692)
	日本一の種苗生産・中間育成拠点の形成			<ul style="list-style-type: none"> — マグロ養殖振興事業費 33,038 (23,078) — クロマグロ人工種苗生産技術高度化試験 26,434 (0) — ハダムシ被害軽減・省力化試験 2,828 (3,648) — ベコ病に関する疫学調査と中間宿主の探索 994 (3,526)
	新規漁場の開拓			<ul style="list-style-type: none"> — 沖合養殖振興事業費 415 (0) — 定置網漁業承継等支援事業費補助金（再掲） 30,000 (0)
2	担い手の育成・確保	68,202	(82,326)	
	担い手の育成			<ul style="list-style-type: none"> — 養殖生産チャレンジ促進事業費 3,793 (10,978) — 漁業就業者確保対策事業費 50,153 (71,348) — 担い手育成団体支援事業費 14,256 (0)
	就業時における支援			— 沿岸漁業設備投資促進事業費（再掲） 25,900 (0)
3	市場対応力のある産地加工体制の確立	1,304	(0)	
	高度加工ビジネスへのステップアップ			— 水産加工業高度化事業費補助金（水産物輸出促進事業費） 1,075 (0)
	加工関連ビジネスの展開			<ul style="list-style-type: none"> — 残さい加工ビジネス検討事業費 153 (0) — 冷凍保管ビジネス検討事業費 76 (0)
	輸出の促進			<ul style="list-style-type: none"> — 水産物輸出促進事業費補助金（水産物輸出促進事業費）（2月補正） ※8,259 (0) — 水産物輸出アドバイザー業務委託料（水産物輸出促進事業費）（2月補正） ※3,739 (0) — 輸出水産物品質保持技術開発事業費（水産物輸出促進事業費）（2月補正） ※1,515 (0) — 水産物輸出促進事業費（2月補正） ※6,111 (0)

4	流通・販売の強化	1,268,069	(1,024,071)	
	外商ビジネスの拡大			
		消費地市場連携強化事業費	2,784	(3,028)
		見本市出展業務委託料（水産物地産外商推進事業費）	7,853	(7,008)
		水産物都市圏外商ネットワーク強化事業委託料（水産物地産外商推進事業費）	10,799	(11,609)
		水産物外商活動支援事業委託料（水産物地産外商推進事業費）	24,375	(18,798)
		水産物地産外商推進事業費補助金（水産物地産外商推進事業費）	2,095	(4,746)
		水産物地産外商推進事業費	3,070	(9,037)
		水産物首都圏販売拠点設置事業費補助金（水産物地産外商推進事業費）	2,520	(3,520)
	産地市場の機能強化			
		リマ区域周辺漁業用施設設置事業費（うち南海トラフ地震対策分を除く。）	361	(6,053)
		種子島周辺漁業対策事業費（うち南海トラフ地震対策分を除く。）	170,097	(133,032)
		漁業生産基盤維持向上事業費（うち南海トラフ地震対策分を除く。）	16,668	(29,619)
		水産物ブランド化推進事業費	1,028	(7,220)
		漁港単独改良費（うち南海トラフ地震対策分を除く。）	71,229	(72,417)
		漁港整備事業費（うち南海トラフ地震対策分を除く。）	955,190	(717,984)
5	活力ある漁村づくり	184,495	(206,129)	
	小さなビジネスの育成			
		水産多面的機能発揮対策事業費	5,887	(8,448)
		水産物前処理加工等育成支援事業費	1,403	(13,718)
	交流人口の拡大			
		内水面漁業振興事業費	159,390	(170,539)
		高知県の天然アユ資源を回復させるための取組支援	2,195	(0)
		人工種苗「土佐のあゆ」による資源添加技術の確立及び種苗性の確保	1,027	(0)
		ウナギ生息状況等緊急調査事業	2,056	(1,523)
		滞在型・体験型観光推進事業費	788	(788)
		プレジャーボート対策事業費	11,749	(11,113)
6	南海トラフ地震対策	605,076	(758,144)	
		津波警報システム検討会開催	3,764	(0)
		衛星携帯電話通話料	156	(156)
		リマ区域周辺漁業用施設設置事業費（うち南海トラフ地震対策分）	46,460	(0)
		種子島周辺漁業対策事業費（うち南海トラフ地震対策分）	68,492	(39,715)
		漁業生産基盤維持向上事業費（うち南海トラフ地震対策分）	14,679	(12,554)
		内水面漁業センター本館耐震改修工事設計委託料	3,788	(0)
		内水面漁業センター水槽実験作業棟耐震診断委託料	2,211	(0)
		水産試験場庁舎耐震改修工事請負費	276	(0)
		沈没船等処理委託料（管理諸費）	4,236	(5,050)
		市町村管理漁港沈没船処理推進事業費補助金（管理諸費）	2,373	(0)
		漁港単独改良費（うち南海トラフ地震対策分）	0	(7,777)
		広域水産物供給基盤整備事業費（うち南海トラフ地震対策分）	337,575	(527,100)
		漁港漁場機能高度化事業費（うち南海トラフ地震対策分）	3,900	(8,666)
		漁業集落環境整備事業費（うち南海トラフ地震対策分）	117,166	(157,126)

※2月補正前倒し予算

土 木 部

1	重要プロジェクトへの対応	6,492,000	(7,731,000)
	<ul style="list-style-type: none"> 四国8の字を構成する 高速道路等の整備促進 2,804,000 (2,722,000) 国直轄事業の整備促進 3,688,000 (5,009,000) 		
	<ul style="list-style-type: none"> 国直轄道路事業費負担金 2,605,000 (2,577,000) 高規格道路等建設促進事業費 (補助金) 199,000 (145,000) 		
	<ul style="list-style-type: none"> 国直轄道路事業費負担金 888,000 (1,132,000) 国直轄河川事業費負担金 805,000 (812,000) 国直轄砂防事業費負担金 332,000 (300,000) 国直轄港湾事業費負担金 1,405,000 (1,489,000) 国直轄河川海岸事業費負担金 175,000 (1,276,000) 国直轄港湾海岸事業費負担金 83,000 (0) 		
2	地域の経済活動を支える社会基盤の整備等	15,963,000	(15,401,000)
	<ul style="list-style-type: none"> 地域振興を支援する道路 整備の推進 12,404,000 (12,402,000) 地域振興を支援する港湾 整備の推進等 1,277,000 (1,108,000) 都市機能の充実 2,282,000 (1,891,000) 		
	<ul style="list-style-type: none"> 社会資本整備総合交付金事業費 (改築系) 防災・安全交付金事業費(改築系) 地方特定道路整備事業費 うち1.5車線の道路整備 (3,354,000) (3,427,000) せいかつのみち整備事業費 378,000 (400,000) 		
	<ul style="list-style-type: none"> 重要港湾改修費 158,000 (142,000) 地方港湾改修費 545,000 (556,000) 港湾施設改良費 233,000 (258,000) 港湾単独改良費 200,000 (73,000) ポートセールス推進事業費 134,000 (63,000) 姉妹港交流促進事業費 7,000 (6,000) 海砂利採取土場調査 0 (10,000) 		
	<ul style="list-style-type: none"> 都市計画街路事業費 536,000 (381,000) 都市計画街路単独事業費 1,720,000 (1,304,000) 土地区画整理事業費 0 (131,000) 都市計画基礎調査費 26,000 (75,000) 		

3 安全で安心できる県土づくり		26,383,000	(26,510,000)
河川の治水対策			
7,508,000			
(6,579,000)			
防災・安全交付金事業費		2,854,000	(2,854,000)
(地震高潮対策事業費)			
防災・安全交付金事業費		2,102,000	(1,480,000)
(広域河川改修、総合流域防災事業、流域貯留浸透事業等)			
河川改修費		1,090,000	(1,104,000)
床上浸水対策特別緊急事業費		1,462,000	(1,141,000)
土砂災害防止対策			
3,895,000			
(4,184,000)			
通常砂防事業費		767,000	(776,000)
総合流域防災事業費		32,000	(32,000)
(情報基盤整備事業)			
総合流域防災事業費(砂防設備等緊急改築事業、急傾斜地崩壊防止施設緊急改築事業)		105,000	(104,000)
地すべり対策事業費		231,000	(239,000)
急傾斜地崩壊対策事業費		1,171,000	(1,454,000)
災害関連緊急地すべり対策事業費		0	(294,000)
国直轄災害関連事業費負担金		105,000	(127,000)
砂防単独事業費		278,000	(276,000)
がけくずれ住家防災対策費		322,000	(322,000)
砂防等基礎調査費		851,000	(536,000)
砂防諸費		33,000	(24,000)
道路防災対策			
8,199,000			
(7,802,000)			
道路改良費(あんぜんな道づくり事業費)		100,000	(100,000)
道路維持管理費(補修事業費)		143,000	(0)
防災・安全交付金事業費(防災・修繕系)		5,914,000	(5,443,000)
防災・安全交付金事業費(橋梁耐震系)		2,042,000	(2,259,000)
ダム ^{りょう} の整備			
1,425,000			
(2,181,000)			
和食ダム建設事業費		1,080,000	(1,849,000)
生活貯水池ダム建設事業費		60,000	(52,000)
ダム改良費		254,000	(251,000)
堰堤 ^{えん} 機能確保事業費		31,000	(29,000)
海岸の整備			
3,716,000			
(4,250,000)			
高潮対策事業費(漁港・河川・港湾海岸)		2,795,000	(3,307,000)
侵食対策事業費(河川海岸)		168,000	(200,000)
津波・高潮危機管理対策緊急事業費(耕地・漁港・河川・港湾海岸)		154,000	(235,000)
市町村管理漁港海岸保全事業費		69,000	(141,000)
海岸単独改良費(河川海岸)		15,000	(3,000)
港湾海岸管理費		515,000	(364,000)
県土の有効利用を促進する			
土地情報の整備・充実			
1,640,000			
(1,514,000)			
国土調査費		1,622,000	(1,496,000)
地価調査費		18,000	(18,000)

4	少子高齢化社会に対応した施設の整備等		6,497,000	(4,591,000)
	<ul style="list-style-type: none"> 高齢者に優しい住宅の供給 整備・支援 738,000 (601,000) 安全で利用しやすい道路 空間づくり 3,032,000 (2,971,000) 快適な生活の基盤となる 公園・下水道の整備促進 2,631,000 (922,000) 海辺の環境整備 96,000 (97,000) 	<ul style="list-style-type: none"> 住戸改善推進事業費 社会資本整備総合交付金事業費 防災・安全交付金事業費（公安系） 道路改良費（交通安全施設整備費） 都市公園事業費 都市公園単独事業費 浄化槽設置管理推進事業費 団体営農業集落排水事業費 流域下水道事業特別会計繰出金 港湾美化対策事業費 プレジャーボート対策事業費 	<ul style="list-style-type: none"> 738,000 2,932,000 100,000 1,425,000 767,000 122,000 38,000 279,000 68,000 28,000 	<ul style="list-style-type: none"> (601,000) (2,871,000) (100,000) (282,000) (161,000) (126,000) (69,000) (284,000) (63,000) (34,000)
5	既存施設の有効活用と長寿命化のための適正な維持管理		9,766,000	(8,790,000)
	<ul style="list-style-type: none"> 既存ストックの適正な 維持管理 5,433,000 (5,271,000) 都市公園の管理運営 899,000 (839,000) 県営住宅の適正な管理 466,000 (453,000) 既存施設の長寿命化の ための取組 2,968,000 (2,227,000) 	<ul style="list-style-type: none"> 地域の安全安心推進事業費 河川管理費 ダム管理費 道路維持管理費 都市施設管理費 港湾維持修繕管理費 海岸維持修繕管理費 県立都市公園管理運営委託料 県立都市公園管理事務費 県営住宅管理費 河川施設の長寿命化修繕（再掲） ダムの長寿命化計画策定（再掲） 道路施設の長寿命化修繕計画策定等 既存橋梁の長寿命化修繕（再掲） 海岸施設の長寿命化計画策定 〈海岸老朽化対策緊急事業費〉 	<ul style="list-style-type: none"> 1,600,000 180,000 161,000 2,409,000 2,000 345,000 736,000 716,000 183,000 466,000 378,000 31,000 715,000 1,697,000 147,000 	<ul style="list-style-type: none"> (1,600,000) (168,000) (167,000) (2,461,000) (2,000) (333,000) (540,000) (687,000) (152,000) (453,000) (240,000) (29,000) (422,000) (1,494,000) (42,000)

6 市町村や民間との連携	936,000	(890,000)
ふれあいの道づくり支援事業費 (再掲)	2,000	(2,000)
地域の住民力を活用した維持 管理 (再掲)	110,000	(110,000)
おもてなしの水辺創成事業 (再掲)	38,000	(23,000)
河川管理推進事業費	3,000	(3,000)
都市公園等の管理運営を指定 管理者へ委託 (再掲)	716,000	(687,000)
ビーチボランティア・海岸愛護 団体への支援 (再掲)	1,000	(1,000)
長浜種崎間の県営渡船運営費	63,000	(61,000)
健康・省エネ住宅推進事業費	3,000	(3,000)

7 南海トラフ地震への備え	15,322,000	(15,336,000)
建設業事業継続計画策定推進事 業	2,000	(2,000)
県管理河川の地震・津波対策 (再掲)	2,854,000	(2,854,000)
県管理ダムの耐震性能照査	45,000	(14,000)
南海トラフ地震対策河川整備 基本方針及び整備計画策定	91,000	(124,000)
地震急傾斜地崩壊対策事業 (避 難路他の保全等) (再掲)	683,000	(578,000)
緊急輸送道路及び啓開道路の 橋梁耐震補強 (再掲)	2,042,000	(2,259,000)
緊急輸送道路等における道路法 面対策 (再掲)	1,206,000	(1,161,000)
道の駅防災拠点化事業	52,000	(52,000)
道路啓開計画のバージョン アップ	31,000	(10,000)
道路防災総点検再調査	52,000	(32,000)
都市計画道路高知駅秦南町線の 整備 (再掲)	860,000	(709,000)
被災宅地危険度判定士・判定調 整員の養成等経費	1,000	(1,000)
高台移転検討支援経費	1,000	(1,000)
浦戸湾東部流域下水道の耐震対 策	390,000	(117,000)

総合防災拠点施設の整備	862,000	(214,000)
公園施設のガラス飛散対策	4,000	(2,000)
住宅耐震対策事業	630,000	(624,000)
建築物耐震対策緊急促進事業	146,000	(116,000)
建築物応急危険度判定促進事業	2,000	(2,000)
耐震改修促進計画改正基礎調査	18,000	(9,000)
重要港湾3港の地震・津波対策 (再掲)	1,663,000	(1,448,000)
高知港海岸の地震・津波対策 (再掲)	1,489,000	(1,260,000)
高知海岸等の地震・津波対策 (再掲)	910,000	(2,255,000)
津波・高潮危機管理対策緊急事業費等(再掲)	1,004,000	(1,111,000)
海岸陸こう常時閉鎖推進事業費	82,000	(67,000)
津波漂着物対策事業費	16,000	(14,000)
防災拠点港整備等	82,000	(19,000)
市町村管理漁港海岸保全事業費	39,000	(81,000)
建設業活性化事業	16,000	(17,000)
庁舎等の地震対策	38,000	(183,000)
土木事務所等近傍居住	11,000	(0)

教育委員会

1 チーム学校の構築による知・徳・体のさらなる向上	1,396,200 (1,153,122)
2 厳しい環境にある子どもたちへの支援の充実	2,798,687 (2,175,325)
3 就学前の子どもたちの教育・保育の充実	3,187,615 (3,143,302)
4 市町村教育委員会との連携・協働の充実・強化	164,587 (192,526)
5 安全・安心で質の高い教育環境の実現	5,677,072 (7,062,475)
6 生涯にわたって学び続ける環境づくり	5,340,528 (5,331,905)
7 文化財の保存と活用	429,619 (404,793)
8 スポーツの振興	666,616 (639,145)
小 計	19,660,924 (20,102,593)
その他の管理運営費	77,319,623 (78,103,242)

公安委員会

(単位：千円)

1 犯罪の起きにくい社会をつくる対策の強化 354,313 (417,987)	<ul style="list-style-type: none"> — 地域の情勢に即した効果的な犯罪抑止対策の推進 — 特殊詐欺予防対策の推進 — 社会の規範意識の向上と絆^{きずな}の強化 — 警察官によるパトロール活動等の「見せる活動」の強化 — サイバー空間の安全と秩序を維持するための対策の推進 	<ul style="list-style-type: none"> 3,277 (3,800) 2,790 (1,837) 48,840 (39,010) 289,829 (364,444) 9,577 (8,896)
2 犯罪の徹底検挙 486,500 (458,458)	<ul style="list-style-type: none"> — 重要犯罪・重要窃盗犯等の徹底検挙 — 特殊詐欺を始めとした知能犯罪等の徹底検挙 — 暴力団等組織犯罪から県民を守るための取組の強化 — 変容する捜査環境への的確な対応 	486,500 (458,458)
3 交通事故から県民を守る対策の推進 1,891,737 (1,960,739)	<ul style="list-style-type: none"> — 高齢者・子ども等交通弱者を交通事故から守る対策の推進 — 悪質・危険運転者対策の強化 — 良好な自転車交通秩序の実現と安全で快適な交通環境の整備 — 交通事故分析に基づいたち密な交通安全対策の推進 	<ul style="list-style-type: none"> 716,232 (589,626) 231,451 (181,321) 944,054 (1,189,792)
4 南海トラフ地震等から県民を守る対策の推進 427,210 (658,193)	<ul style="list-style-type: none"> — 南海トラフ地震等に備えた総合的な災害対処能力の向上 — 地域防災力を高めるための取組の推進 	427,210 (658,193)
5 子ども・女性・高齢者を犯罪から守る対策の推進 28,683 (25,593)	<ul style="list-style-type: none"> — DV・ストーカー事案への迅速かつ組織的な対応 — 性犯罪を予防するための警察活動の推進 — 児童虐待・いじめ事案への適切な対応 — 高齢者を犯罪から守る活動の推進 	28,683 (25,593)
6 少年非行対策の推進 48,967 (46,469)	<ul style="list-style-type: none"> — 関係機関との連携強化 — 少年非行の予防対策の推進 — 少年非行の入口対策の推進 — 少年非行の立ち直り対策の推進 — 福祉犯に対する取締り等の徹底 	48,967 (46,469)
7 県民に期待・信頼される県警察の確立 2,216,524 (4,097,776)	<ul style="list-style-type: none"> — 県民に寄り添ったきめ細かな警察活動の推進 — 警察活動を支える基盤の充実強化 — 適正な業務運営の推進 	<ul style="list-style-type: none"> 9,578 (7,870) 2,182,973 (4,062,623) 23,973 (27,283)

3 県債及び一時借入金

(1) 県債

○目的別現在高

平成27年度末における現在高見込みは、次の表のとおりです。

(単位 千円)

区 分	25年度末 現在高	26年度末 現在高	27年度末現在高見込	
			現在高見込額	割合
1 普通債	445,582,369	437,376,210	450,750,871	52.3
(1) 土木	341,638,517	332,732,939	335,521,173	(38.9)
(2) 農林水産	75,848,902	72,119,436	69,656,983	(8.1)
(3) 教育	8,323,346	11,800,212	19,205,332	(2.2)
(4) 公営住宅	2,164,537	2,225,614	2,383,547	(0.3)
(5) 警察消防	4,689,146	5,629,712	9,782,260	(1.1)
(6) 庁舎	4,571,456	4,427,690	4,332,219	(0.5)
(7) 商工	281,509	314,853	655,666	(0.1)
(8) 総務	5,428,000	4,903,003	4,770,463	(0.6)
(9) 衛生	141,560	136,815	132,415	()
(10) 民生	2,146,896	2,757,776	4,002,793	(0.5)
(11) 労働	348,500	328,160	308,020	()
2 災害復旧債	7,827,245	7,416,778	9,697,384	1.1
(1) 土木	6,762,637	6,317,786	8,326,400	(1.0)
(2) 農林水産	1,044,494	1,028,392	1,280,384	(0.1)
(3) 教育	387	2,000	22,000	()
(4) 総務	18,695	68,600	68,600	()
(5) 警察	1,032			()
3 特別地方債	14,066	11,254	8,442	
4 住民税等減税補てん債	2,287,040	1,673,272	1,548,972	0.2
5 臨時税収補てん債	773,894	586,157	394,646	
6 特定資金債	4,289	3,554	2,818	
7 臨時財政対策債	336,288,270	347,050,801	357,084,172	41.5
8 借換債	17,973,200	15,747,040	13,520,000	1.6
9 退職手当債	22,347,546	25,902,094	28,474,094	3.3
計 (一般会計)	833,097,919	835,767,160	861,481,399	100.0
公共用地先行取得債	284,520	213,400	142,280	1.3
中小企業近代化資金助成事業債	13,243,971	8,395,000	8,395,000	74.0
就農支援資金助成事業債	315,279	295,619	268,439	2.4
公有林整備事業債	2,320,757	2,239,620	2,165,801	19.1
木材産業等高度化推進資金助成事業債	375,000	385,000	375,000	3.3
計 (特別会計)	16,539,527	11,528,639	11,346,520	100.0
合計 (普通会計)	849,637,446	847,295,799	872,827,919	

○参考

区 分	25年度末 現在高見込額	26年度末 現在高見込額	27年度末 現在高見込額
準公営企業債			
(港湾整備事業特別会計)	4,580,413	3,915,378	3,746,219
(流域下水道事業特別会計)	2,406,586	2,292,660	2,198,129
(流通団地及び工業団地造成事業特別会計)	2,554,000	2,177,000	1,443,000

(2) 一時借入金

予算執行に当たって、歳計現金に不足を来す場合に借入れを行う一時借入金の最高限度額は、900億円となっています。

4 平成27年度補正予算の概要

(単位：千円)

(1) 12月補正予算

産業人材の育成と観光振興の切れ目のない展開、南海トラフ地震の津波から命を守るための対策等に伴う補正措置を講じました。

物 件 費		23,016
扶 助 費		191,984
補 助 費 等		4,224,523
維 持 修 繕 費		229,490
普通建設事業費	△	161,442
災害復旧事業費		854,193
合 計		5,361,764

(2) 2月補正予算

国の経済対策への対応として、一億総活躍社会の実現に向けた緊急対策等、南海トラフ地震対策等の防災・減災対策の加速化に伴う補正措置を講じました。

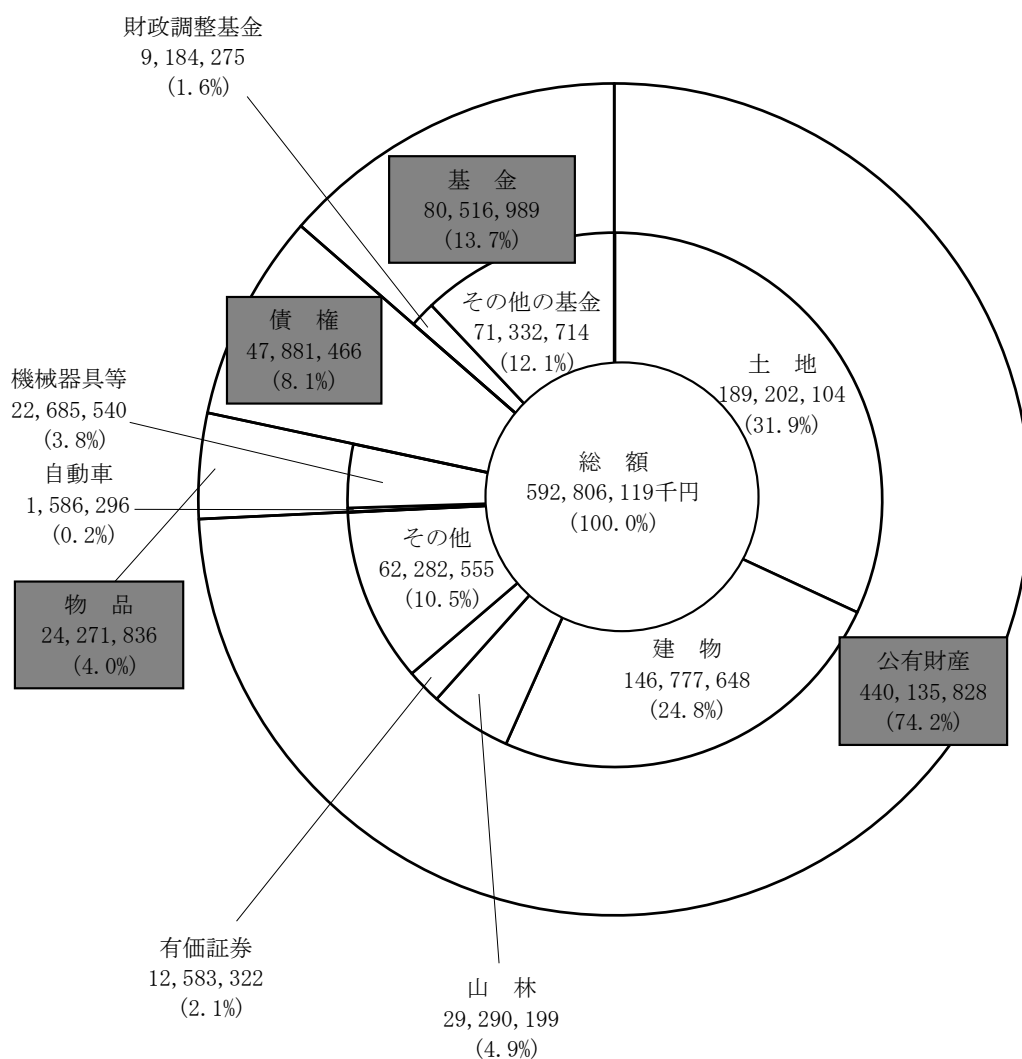
人 件 費	△	1,224,397
物 件 費		175,050
扶 助 費	△	582,481
補 助 費 等	△	2,306,705
維 持 修 繕 費	△	1,000
普通建設事業費	△	10,439,358
災害復旧事業費		349,569
公 債 費		791,071
出 資 金	△	3,858
貸 付 金	△	430,915
基金積立金		1,481,678
繰 出 金	△	62,867
合 計	△	12,254,213

(3) 3月専決予算

地方交付税等の額の確定に伴う補正措置を講じました（歳入歳出予算総額には、異動がありません。）。

5 県有財産の現況

県有財産は、平成28年3月31日現在で、592,806,119千円となり、平成27年3月31日現在と比較して10,586,546千円減少しました。



県有財産の総括表

(単位：千円、%)

財産の種類	金額	構成比
公有財産	440,135,828	74.2
物品	24,271,836	4.0
債権	47,881,466	8.1
基金	80,516,989	13.7
合計	592,806,119	100.0

6 公営企業業務状況

平成27年度後期の業務状況については、次のとおりです。

(1) 事業の状況

ア 電気事業

平成27年10月1日から平成28年3月31日までの平成27年度後期における水力発電の供給電力量は、77,178,520キロワット時で、前年同期に対し111.5パーセント、供給予定量に対し133.8パーセントとなりました。また、風力発電の供給電力量は、2,132,984キロワット時で、前年同期に対し88.4パーセント、供給予定量に対し85.8パーセントとなりました。

イ 工業用水道事業

平成27年10月1日から平成28年3月31日までの平成27年度後期における鏡川工業用水道の給水量は、4,683,818立方メートルで、前年同期に対し102.9パーセント、給水予定量に対し96.9パーセントとなりました。また、香南工業用水道の給水量は、171,288立方メートルで、対前年同期に対し100.5パーセント、給水予定量に対し100.0パーセントとなりました。

ウ 病院事業

平成27年10月1日から平成28年3月31日までの平成27年度後期の病院利用状況は、入院患者数は83,049人、病床利用率77.2パーセントで、前年同期と比較すると3,109人の減、外来患者数は120,174人で、前年同期に比べ2,521人の減となりました。

(2) 経理の状況

(単位：円、%)

区分	収入			支出		
	年間予定額	後期収入額	比率	年間予定額	後期支出額	比率
電気事業	1,562,799,000	784,875,158	50.2	2,020,814,000	413,550,616	20.5
工業用水道事業	338,581,000	94,629,204	27.9	226,311,000	86,404,882	38.2
病院事業	16,799,623,000	7,426,081,498	44.2	18,519,148,000	7,877,539,752	42.5

むすび

以上簡単ですが、県の財政状況について説明をいたしました。

冒頭でも申し上げましたとおり、本年度の予算は、限られた財源のもとで厳しい選別を経て計上されたものですので、これが期待された効果を発揮し、県民の皆様の満足度の向上に結びつけていくことができますよう、予算の的確かつ円滑な執行に全力を傾けて取り組んでまいりますので、県民の皆様の一層のご理解とご協力をお願いします。