


財 政 状 況

(第133回)

平成26年6月公表



高知県イメージキャラクター「くろしおくん」

高 知 県

第133回高知県財政状況

目次

まえがき	1
1 平成26年度当初予算の概要	2
(1) 予算の総額	2
(2) 一般会計の概要	3
(3) 特別会計（企業会計を除く。）の概要	11
(4) 企業会計の概要	12
2 部局別主要施策の概要	13
3 県債及び一時借入金	35
(1) 県債	35
(2) 一時借入金	35
4 平成25年度補正予算の概要	36
(1) 12月補正予算	36
(2) 2月補正予算	36
(3) 3月専決予算	36
5 県有財産の現況	37
6 公営企業業務状況	38
(1) 事業の状況	38
(2) 経理の状況	38
むすび	38

まえがき

この財政状況は、県民の皆様に県財政についてのご理解とご協力をいただくため、毎年2回定期的に公表しているものです。今回は、平成26年度の当初予算を中心に、平成25年10月以降の財政運営の状況についてご報告します。

平成26年度は、「さらなる飛躍への挑戦の年」と位置付け、課題解決先進県を目指した取組のさらなるバージョンアップを推進しているところです。具体的には、経済の活性化、南海トラフ地震対策の抜本強化・加速化、日本一の健康長寿県づくり、教育の充実と子育て支援、インフラの充実と有効活用の5つの基本政策をさらに高めるとともに、5つの基本政策に横断的に関わる政策として中山間対策の充実・強化、少子化対策の抜本強化と女性の活躍の場の拡大に取り組んでいます。

平成26年度の当初予算の編成に当たっては、大幅にバージョンアップした第2期産業振興計画の推進や、南海トラフ地震対策の抜本強化をはじめとする課題解決先進県を目指した取組のさらなる推進に向け、限られた財源で最大限の事業を実施できるよう、知恵を絞り、工夫を徹底しました。

この結果、平成26年度の一般会計当初予算は、6年連続で前年度を上回る4,527億円余りと、さらなる飛躍への挑戦を続けていくための積極型の予算となっています。

他方、このように経済の活性化対策や南海トラフ地震対策などを大幅に加速しながらも、財政規律を維持し、引き続き将来に向けて安定的な財政運営を行っていくよう努めたところです。

歳入面では、景気回復などに伴う県税収入の増加を見込むことにより、前年度を上回る一般財源総額を確保するとともに、地域経済活性化・雇用創出臨時交付金など国の有利な財源を積極的に活用する一方、歳出面では、行政のスリム化による人件費の抑制や積極的な事務事業の見直しを行うなど、歳出削減に徹底して取り組みました。

特に、平成26年度は、3年振りに裁量的経常経費にマイナス5パーセントのシーリングを設定した上で、昨年度に創設しました課題解決先進枠を大幅に拡充することにより、事業のスクラップアンドビルドをより積極的に進めました結果、前年度を大きく上回る約15億円、計145件の事業の見直しと、約27億円の新たな課題に対応する施策のバージョンアップを実現したところです。

以下、この平成26年度の当初予算を中心に、最近の財政状況について説明します。

1 平成26年度当初予算の概要

(1) 予算の総額

○一般会計	4,527億1百万円
前年度当初比	70億69百万円増（ 1.6%増 ）
○特別会計	2,383億59百万円
前年度当初比	29億76百万円増（ 14.3%増 ）
○企業会計	245億11百万円
前年度当初比	10億8百万円増（ 4.6%増 ）
○単純合計	7,155億70百万円
前年度当初比	379億15百万円増（ 5.6%増 ）

(2) 一般会計の概要
ア 款別予算の構成
(歳入)

款別	平成26年度当初		平成25年度当初		当金		増減率 比
	金額	構成比	金額	構成比	金額	額	
1 県	53,414,093	11.8	51,406,509	11.5	2,007,584		3.9
2 地方消費税清算金	16,383,839	3.6	14,436,763	3.2	1,947,076		13.5
3 地方譲与税金	14,391,000	3.2	12,150,000	2.7	2,241,000		18.4
4 地方特例交付金	152,000	0.0	121,000	0.0	31,000		25.6
5 地方交付税	172,856,000	38.2	175,031,000	39.3	△ 2,175,000		△ 1.2
6 交通安全対策特別交付金	268,000	0.1	274,000	0.1	△ 6,000		△ 2.2
7 分担金及び負担金	2,965,210	0.7	2,517,206	0.6	448,004		17.8
8 使用料及び手数料	4,451,527	1.0	3,910,148	0.9	541,379		13.8
9 国庫支出金	59,097,239	13.1	64,418,383	14.5	△ 5,321,144		△ 8.3
10 財産収入	875,984	0.2	792,573	0.2	83,411		10.5
11 寄附金	4,697	0.0	194,700	0.0	△ 190,003		△ 97.6
12 繰入金	41,317,021	9.1	32,582,399	7.3	8,734,622		26.8
13 繰越金	10	0.0	10	0.0	0		0.0
14 諸収入	17,215,972	3.8	16,220,172	3.6	995,800		6.1
15 県債	69,308,000	15.3	71,577,000	16.1	△ 2,269,000		△ 3.2
計	452,700,592	100.0	445,631,863	100.0	7,068,729		1.6

(単位：千円、%)

(歳出)	款別	平成26年度当初		平成25年度当初		当年初		(単位：千円、%)
		金額	構成比	金額	構成比	金額	増減率	
1 議	費							
2 総	会務費	1,093,752	0.2	1,104,711	0.2	△ 10,959	△ 1.0	
3 危	管	12,269,637	2.7	12,427,765	2.8	△ 158,128	△ 1.3	
4 健	機	4,387,508	1.0	2,639,236	0.6	1,748,272	66.2	
5 文	福	70,494,706	15.6	76,220,728	17.1	△ 5,726,022	△ 7.5	
6 産	生	5,186,623	1.1	3,816,206	0.9	1,370,417	35.9	
7 商	興	4,892,318	1.1	5,093,742	1.1	△ 201,424	△ 4.0	
8 観	推	9,641,092	2.1	10,950,387	2.5	△ 1,309,295	△ 12.0	
9 農	進	1,797,518	0.4	1,720,067	0.4	77,451	4.5	
10 林	興	13,196,964	2.9	11,599,666	2.6	1,597,298	13.8	
11 水	興	19,365,780	4.3	15,836,891	3.6	3,528,889	22.3	
12 土	境	4,169,224	0.9	3,983,855	0.9	185,369	4.7	
13 教	興	69,498,758	15.4	70,869,518	15.9	△ 1,370,760	△ 1.9	
14 警	木	107,972,227	23.9	97,889,544	22.0	10,082,683	10.3	
15 災	育	22,235,539	4.9	22,538,089	5.1	△ 302,550	△ 1.3	
16 公	察	2,363,790	0.5	2,499,950	0.6	△ 136,160	△ 5.4	
17 諸	復	75,724,407	16.7	72,693,507	16.3	3,030,900	4.2	
18 予	債	28,340,749	6.3	33,678,001	7.6	△ 5,337,252	△ 15.8	
	出	70,000	0.0	70,000	0.0	0	0.0	
	備							
	計	452,700,592	100.0	445,631,863	100.0	7,068,729	1.6	

県民一人当たりの一般会計予算額
502,187円 (人口764,456人)

※人口は、平成22年度国勢調査確定値

教育費 141,241円



総務費 16,050円



危機管理費 5,739円



健康福祉費 92,216円




議会費 1,431円
公債費 99,057円
賄支出金 37,073円
予備費 92円




文化生活費 6,785円



産業振興推進費 6,400円



商工労働費 12,612円




観光振興費 2,351円



農業振興費 17,263円




林業振興環境費 25,333円



水産振興費 5,454円



災害復旧費 3,092円



土木費 90,913円



警察費 29,087円



イ 性質別予算の構成

(歳 入)

(単位：百万円、%)

区 分	平成26年度当初		平成25年度当初		比 較 (A) - (B)	前年度比 (A)/(B)
	金額 (A)	構成比	金額 (B)	構成比		
(1) 特定財源	154,518	34.1	150,466	33.8	4,052	102.7
国庫支出金	59,097	13.1	64,419	14.5	△ 5,322	91.7
県 債	39,595	8.7	40,633	9.1	△ 1,038	97.4
そ の 他	55,826	12.3	45,414	10.2	10,412	122.9
(2) 一般財源	298,183	65.9	295,166	66.2	3,017	101.0
県 税	53,414	11.8	51,407	11.5	2,007	103.9
地方消費税清算金	16,384	3.6	14,437	3.2	1,947	113.5
地方譲与税	14,391	3.2	12,150	2.7	2,241	118.4
地方特例交付金	152	0.0	121	0.0	31	125.6
地方交付税	172,856	38.2	175,031	39.3	△ 2,175	98.8
臨時財政対策債	29,713	6.6	30,944	6.9	△ 1,231	96.0
そ の 他	11,273	2.5	11,076	2.5	197	101.8
総計 (1) + (2)	452,701	100.0	445,632	100.0	7,069	101.6

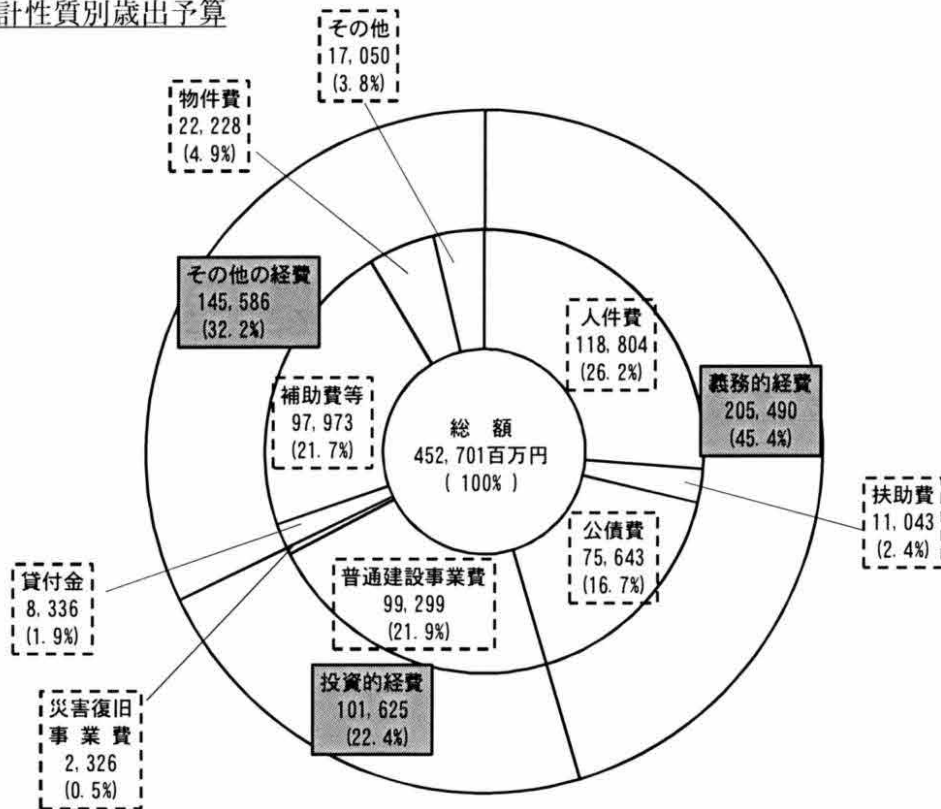
(歳 出)

(単位：百万円、%)

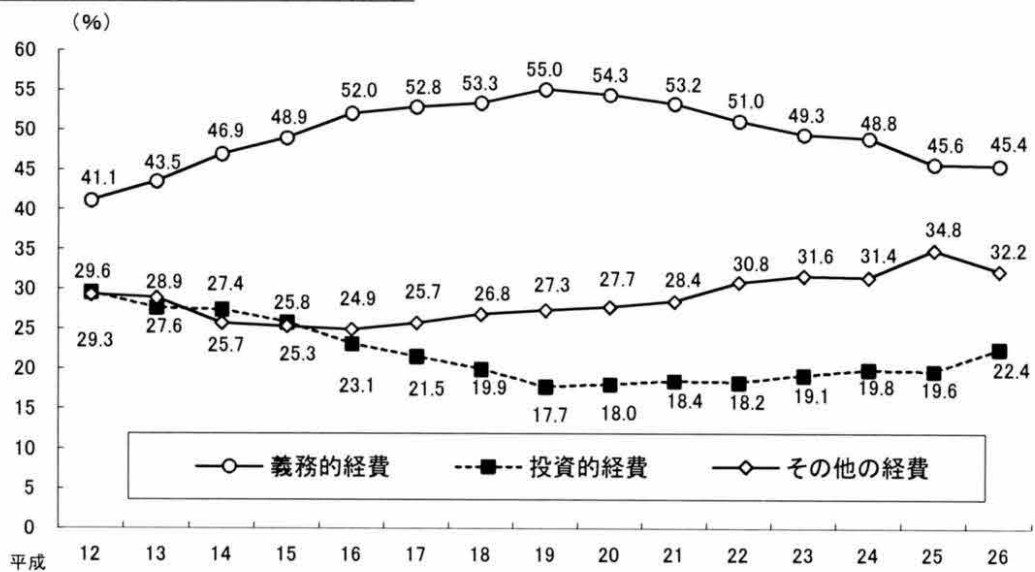
区 分	平成26年度当初		平成25年度当初		比 較 (A) - (B)	前年度比 (A)/(B)
	金額 (A)	構成比	金額 (B)	構成比		
(1) 経常的経費	351,076	77.6	358,484	80.4	△ 7,408	97.9
人 件 費	118,804	26.2	120,252	27.0	△ 1,448	98.8
扶 助 費	11,043	2.4	10,384	2.3	659	106.3
公 債 費	75,643	16.7	72,643	16.3	3,000	104.1
そ の 他	145,586	32.2	155,205	34.8	△ 9,619	93.8
(2) 投資的経費	101,625	22.4	87,148	19.6	14,477	116.6
普通建設事業費	99,299	21.9	84,687	19.0	14,612	117.3
補助事業費	59,207	13.1	53,001	11.9	6,206	111.7
単独事業費	40,092	8.9	31,686	7.1	8,406	126.5
災害復旧事業費	2,326	0.5	2,461	0.6	△ 135	94.5
総計 (1) + (2)	452,701	100.0	445,632	100.0	7,069	101.6

○ 性質別予算の構成図

一般会計性質別歳出予算



性質別歳出予算構成比の年度別推移



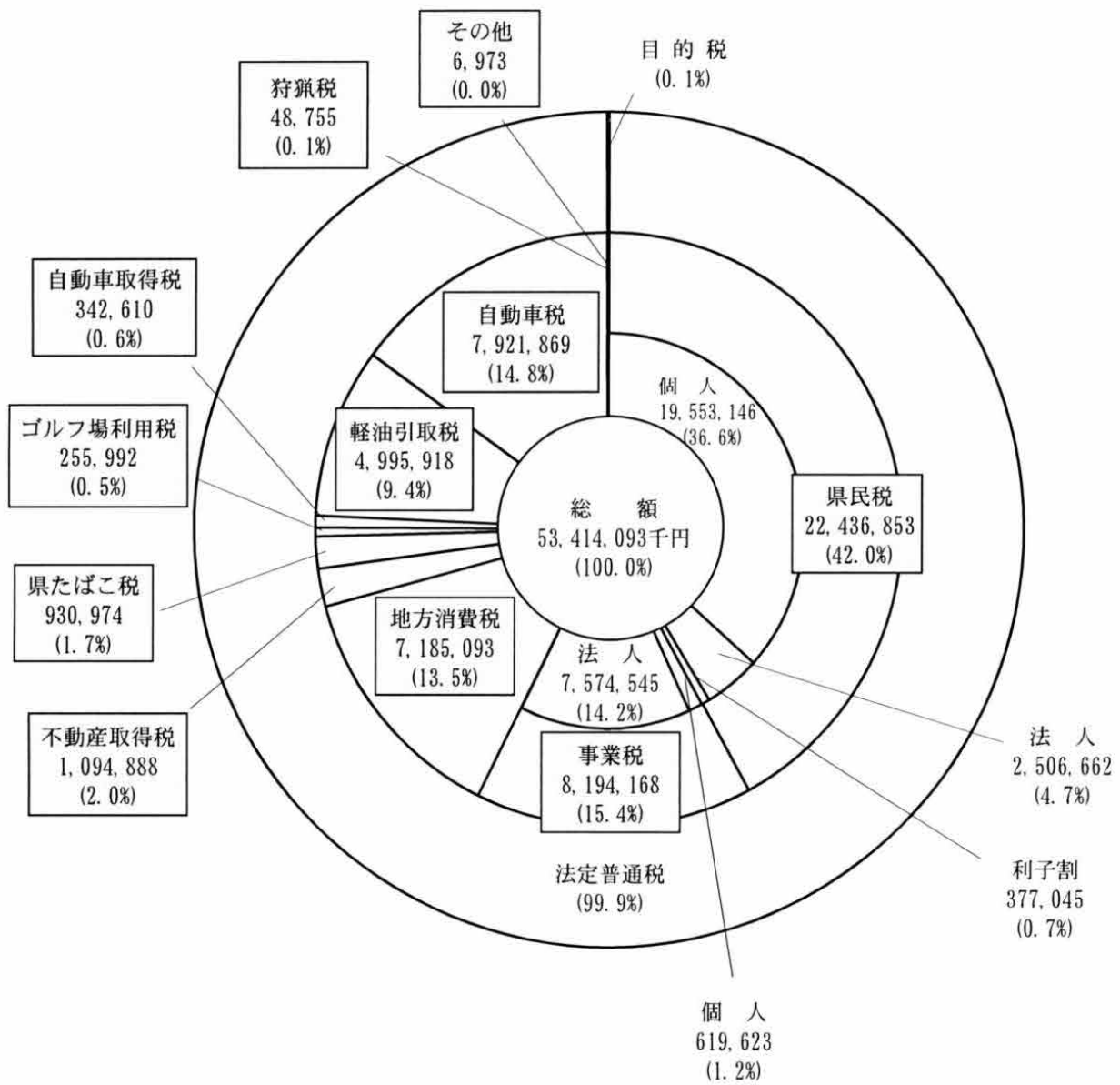
ウ 県税予算の構成

(単位：千円、%)

区分	平成26年度			平成25年度			比較		
	平成26年度 (A)	当 初 (B)	最 終 (C)	比		比		最 終 額 (A)-(C)	増 減 率 $\frac{(A)-(C)}{(C)}$
				金 額 (A)-(B)	増 減 率 $\frac{(A)-(B)}{(B)}$	金 額 (A)-(B)	増 減 率 $\frac{(A)-(B)}{(B)}$		
個人県民税	19,553,146	19,116,723	20,239,697	436,423	2.3	△ 686,551	△ 3.4		
法人県民税	2,506,662	2,007,872	2,401,862	498,790	24.8	104,800	4.4		
利子割県民税	377,045	633,106	438,649	△ 256,061	△ 40.4	△ 61,604	△ 14.0		
個人事業税	619,623	614,865	633,284	4,758	0.8	△ 13,661	△ 2.2		
法人事業税	7,574,545	6,242,780	7,458,570	1,331,765	21.3	115,975	1.6		
地方消費税	7,185,093	6,921,107	6,370,923	263,986	3.8	814,170	12.8		
不動産取得税	1,094,888	1,019,932	1,127,092	74,956	7.3	△ 32,204	△ 2.9		
県たばこ税	930,974	971,345	1,004,452	△ 40,371	△ 4.2	△ 73,478	△ 7.3		
ゴルフ場利用税	255,992	252,243	260,392	3,749	1.5	△ 4,400	△ 1.7		
自動車取得税	342,610	816,000	799,833	△ 473,390	△ 58.0	△ 457,223	△ 57.2		
軽油引取税	4,995,918	4,827,784	5,007,553	168,134	3.5	△ 11,635	△ 0.2		
自動車税	7,921,869	7,925,870	8,021,773	△ 4,001	△ 0.1	△ 99,904	△ 1.2		
狩猟税	48,755	49,556	48,986	△ 801	△ 1.6	△ 231	△ 0.5		
その他	6,973	7,326	6,759	△ 353	△ 4.8	214	3.2		
合計	53,414,093	51,406,509	53,819,825	2,007,584	3.9	△ 405,732	△ 0.8		
県民一人当たりの額	72,243	68,797	72,027						

(注) 人口は、平成26年度 739,362人 (国勢調査結果を基礎数値とし、平成26年4月1日現在の人口を住民基本台帳の人口により計算)
 平成25年度 747,220人 (国勢調査結果を基礎数値とし、平成25年4月1日現在の人口を住民基本台帳の人口により計算)

○ 県税予算の構成図



(3) 特別会計（企業会計を除く。）の概要

（単位：千円）

特別会計名	金額	財源内訳			内容説明
		国庫支出金	地方債	その他	
収入証紙等管理	2,066,155			(入) 55,731 (諸) 2,010,424	1 償還金 1,863 2 一般会計繰出金 2,064,292
給与等集中管理	103,519,000			(諸) 103,519,000	給与等集中管理費 103,519,000
旅費集中管理	1,466,208			(負) 91,400 (諸) 1,374,808	旅費集中管理費 1,466,208
用品等調達	1,331,000			(越) 3,000 (諸) 1,328,000	用品等調達費 1,331,000
会計事務集中管理	3,459,312			(諸) 3,459,312	会計事務集中管理費 3,459,312
県債管理	119,958,581		44,242,000	(入) 75,716,581	1 地方債元利償還金 119,877,557 2 公債取扱事務費 81,024
土地取得事業	103,436	59,326		(使) 1 (財) 3,262 (入) 16,836 (越) 24,011	1 土地開発基金管理費 25,997 2 自然保護基金管理費 1,277 3 史跡等用地取得事業費 76,162
災害救助基金	100,952	30,000		(財) 293 (入) 70,659	1 災害救助費 100,659 2 災害救助基金積立金 293
母子寡婦福祉資金	82,183			(入) 1,638 (越) 3,914 (諸) 76,631	1 貸付金 80,000 2 事務費 2,183
中小企業近代化資金助成事業	292,656			(入) 14,315 (越) 996 (諸) 277,345	1 設備導入資金 66,044 貸付金 65,000 運営費 1,044 2 高度化資金 226,612 地方債元利償還金 156,231 一般会計繰出金 64,545 運営費 5,836
流通団地及び工業団地造成事業	817,083		85,000	(財) 618,160 (諸) 113,923	1 流通団地造成事業費 517,172 2 工業団地造成事業費 299,911
農業改良資金助成事業	176,343			(入) 6,864 (越) 135,260 (諸) 34,219	1 農業改良資金助成事業費 65,874 運営費 6,120 償還金 39,835 一般会計繰出金 19,919 2 就農支援資金助成事業費 110,469 貸付金 80,000 運営費 977 償還金 19,661 一般会計繰出金 9,831
県営林事業	351,810	7,091		(財) 130,840 (入) 194,995 (越) 18,704 (諸) 180	1 造林費 29,634 2 収穫事業費 54,063 3 事業管理費 268,113
林業・木材産業改善資金助成事業	1,626,263		385,000	(入) 388,870 (越) 67,198 (諸) 785,195	1 林業・木材産業改善資金助成事業費 104,747 貸付金 100,000 運営費 4,747 2 木材産業等高度化推進資金助成事業費 1,521,516 貸付金 770,000 地方債元利償還金 375,758 一般会計繰出金 375,758
沿岸漁業改善資金助成事業	103,173			(入) 3,161 (越) 57,284 (諸) 42,728	1 貸付金 100,000 2 運営費 3,173
流域下水道事業	1,365,673	212,000	111,000	(負) 787,985 (入) 237,507 (越) 12,706 (諸) 4,475	1 管理費 737,666 2 事業費 364,350 3 地方債元利償還金 263,611 4 公債取扱事務費 46
港湾整備事業	1,103,862		551,000	(使) 167,805 (財) 102,103 (諸) 282,954	1 港湾整備事業費 851,211 施設維持費 45,908 高知新港管理運営費 85,485 地方債元利償還金 719,668 公債取扱事務費 150 2 臨海土地造成事業費 252,651 高知新港臨海土地造成事業費 250,000 地方債元利償還金 2,650 公債取扱事務費 1
高等学校等奨学金	434,995			(入) 259,412 (諸) 175,583	1 奨学金貸付市町村事務処理交付金 2,401 2 貸付金 407,832 3 国庫支出精算返納金 10,433 4 事務費 14,329
計	238,358,685	308,417	45,374,000	(負) 879,385 (使) 167,806 (財) 854,658 (入) 76,966,569 (越) 323,073 (諸) 113,484,777	

(4) 企業会計の概要

(単位：千円)

会計名	項目	金額	財 源 内 訳		内 容 説 明			
電 気 事 業	収益的支出	2,148,647	1	営業収益	1,407,082	1	営業費用	1,220,916
			2	財務収益	5,880	2	財務費用	10,903
			3	営業外収益	27,097	3	営業外費用	63,269
			4	特別利益	462,166	4	特別損失	850,559
			5	収支不足額	246,422	5	予備費	3,000
	資本的支出	732,886	1	貸付金償還受入金	8,026	1	建設改良費	382,465
			2	減債積立金	499,000	2	企業債償還金	49,421
			3	収支不足額	225,860	3	投資及び基金	300,000
			4			4	予備費	1,000
	計	2,881,533						
工業用水道事業	収益的支出	285,935	1	営業収益	169,157	1	営業費用	247,026
			2	営業外収益	102,095	2	営業外費用	11,784
			3	特別利益	77,769	3	特別損失	26,125
			4	収支不足額	▲ 63,086	4	予備費	1,000
	資本的支出	64,577	1	建設改良積立金	6,308	1	建設改良費	36,837
			2	減債積立金	18,714	2	企業債償還金	18,714
			3	消費税資本的収支調整額	2,729	3	借入金償還金	8,026
			4	留保資金	36,826	4	予備費	1,000
	計	350,512						
	病院事業会計	収益的支出	19,424,729	1	医業収益	10,137,063	1	医業費用
2				医業外収益	3,009,906	2	医業外費用	448,604
				受取利息配当金	385,213	3	特別損失	5,211,805
				長期前受金戻入	72	4	予備費	1,000
				他会計負担金	2,421,964			
				他会計補助金	127,291			
				国庫補助金	41,205			
				その他	34,161			
3		特別利益	276,631					
4		収支不足額	6,001,129					
資本的支出		1,853,934	1	企業債	727,000	1	建設改良費	746,424
			2	他会計借入金	404,649	2	企業債等償還金	1,107,510
			3	他会計負担金	718,945			
			4	他会計補助金	3,340			
計	21,278,663							
合 計	24,510,708							

2 部局別主要施策の概要

(単位：千円)

総務部

		H26	(H25)
1 県民との対話と積極的な情報の公開に基づく県政運営の推進 211,920 (263,253)	県政に関する情報発信の強化 (広報活動の推進)	169,138	(218,217)
	県民の声を取り入れた県政の運営 (広聴活動の推進)	25,929	(27,895)
	公文書の適正な管理や歴史的公文書の整備の推進	13,596	(13,205)
	情報公開や個人情報保護制度の適正な運用	3,257	(3,936)
	県政改革アクションプランの着実な実行と取組に対する検証と見直し *		
2 政策の総合調整機能の強化 133,962 (124,099)	県行政の総合調整	54,948	(43,076)
	首都圏における情報の収集及び発信	77,482	(79,280)
	地方分権の推進	385	(558)
	人口問題への対応	1,147	(1,185)
3 県民サービスの向上と財政健全化の両立 384,789 (320,595)	5つの基本政策や中山間対策、少子化対策と女性の活躍の場の拡大を進めるための予算配分の重点化 *		
	事務事業の見直しや事業の質的転換の促進 *		
	歳入確保に向けた取組の強化	144,458	(144,504)
	県勢指標の調査・分析・提供	240,331	(176,091)
4 スリムで元気な体制づくり 221,742 (153,575)	行政改革プランの着実な推進とPDCAの実施 *		
	職員の意欲と能力を引き出す仕組みづくり	17,218	(18,390)
	人事マネジメントシステムの推進と人材育成 「感じて・考えて・行動する」職員となる能力の開発と向上	132,362	(65,597)
	職員の健康管理と安全快適な職場環境づくりの推進	72,162	(69,588)
5 市町村や地域の自立支援 1,035,588 (1,066,940)	中長期的な展望に立った市町村行財政運営の支援	1,035,588	(1,066,940)

*の事業は、事業費としての予算を伴わず、主に人件費等（人と知恵）で実施していく取組です。

危 機 管 理 部

1	総合的な危機管理・防災 対策の推進 856,947(205,733)	├──	危機管理体制の推進	215,298(23,668)
		├──	防災拠点の整備と応急対策の推進	439,536(22,361)
		└──	防災情報システムの管理運営	202,113(159,704)
2	南海トラフ地震対策の着 実な実行 2,115,278(1,428,586)	──	南海地震対策の総合的な推進	2,115,278(1,428,586)
3	消防力・防災力の向上 999,941(594,732)	├──	消防力の充実強化	149,088(106,996)
		├──	消防防災ヘリコプターの運航	806,171(441,609)
		└──	地域における防災力の向上	44,682(46,127)

健康政策部

1 県民自らが病気を予防し、生涯健康やかに暮らせる県づくり 2,395,951 (3,096,347)	母子保健医療対策の推進	母体管理の徹底	11,428 (58,183)	
		周産期医療体制の整備	53,489 (171,739)	
		健やかな子どもの成長・発達への支援	660,895 (611,083)	
	がん対策の推進	がん予防及び早期発見の推進	167,975 (247,776)	
		がん医療の推進	70,924 (501,564)	
	県民の健康づくりの推進	生活習慣病予防対策の推進	122,668 (151,834)	
		薬局や薬剤師を核とした健康づくりの推進	7,471 (1,973)	
	疾病対策の推進	感染症対策の推進	116,237 (246,004)	
		難病対策の推進	1,095,464 (1,011,763)	
		原爆被爆者対策の推進	89,400 (94,428)	
	2 県民とともに医療環境を守り育てる体制づくり 25,417,151 (28,028,801)	地域医療体制の確保	救急医療体制の整備	657,763 (574,737)
			医療連携体制の構築	10,035 (10,879)
在宅医療の推進			40,326 (73,984)	
へき地医療の確保			267,612 (284,458)	
医療安全対策等の推進			35,623 (41,635)	
高知医療センターの運営支援			2,106,210 (2,087,349)	
医師等医療従事者の確保		医師確保対策	780,580 (2,324,606)	
		看護職員確保対策	322,746 (244,381)	
医療保険制度の安定的な運営		国民健康保険の安定的な運営	7,836,702 (7,448,641)	
		後期高齢者医療制度の安定的な運営	13,359,554 (14,938,131)	
3 県民の安全と安心の確保のための体制づくり 1,586,314 (3,877,488)		南海トラフ地震等災害対策の推進	災害医療救護体制の整備	256,073 (628,754)
			医療施設耐震化等の促進	363,353 (2,022,514)
			福祉保健所庁舎等の耐震化	429,809 (718,865)
	保健衛生の体制強化		3,839 (8,941)	
	健康危機管理対策等の推進	新型インフルエンザ対策の推進	28,998 (54,353)	
		医薬品等の安全対策の推進	10,700 (12,688)	
		水や食品の安全・安心の確保	131,412 (127,713)	
		生活衛生対策の推進	101,961 (94,279)	
		福祉保健所等経費	260,169 (209,381)	

地 域 福 祉 部

1	ともに支え合う地域づくり 5,848,911 (5,510,542)	<ul style="list-style-type: none"> 誰もが安心して暮らせる支え合いの仕組みづくり <ul style="list-style-type: none"> 地域で支え合う仕組みづくり 328,907 (386,767) 地域福祉推進の基盤づくり 160,282 (143,002) 地域福祉を支える人づくり 64,073 (64,609) 遺家族等の援護対策 31,991 (35,832) 施設サービスの充実 205,124 (203,523) こころの健康対策の推進 <ul style="list-style-type: none"> 自殺・ひきこもり対策 81,589 (78,851) セーフティネット施策の充実・強化 <ul style="list-style-type: none"> 低所得者等の生活支援の充実・強化 633,756 (262,216) 生活保護対策 4,186,063 (4,252,011) 災害援護対策の推進 <ul style="list-style-type: none"> 災害救助対策 157,126 (83,731) 		
2	高齢者が安心して暮らせる地域づくり 13,846,034 (15,384,688)	<ul style="list-style-type: none"> いつまでも元気で暮らせる地域づくり <ul style="list-style-type: none"> 介護予防の推進 288,625 (285,746) 生きがいづくりと在宅生活の支援 109,189 (1,365,919) 介護が必要になっても安心して暮らせる地域づくり <ul style="list-style-type: none"> 地域包括ケアシステムの構築 229,076 (261,052) 認知症の人と家族への支援 59,311 (71,643) 介護サービスの充実と質の向上 1,516,770 (2,160,420) 福祉・介護人材の確保 604,983 (539,313) 社会福祉施設等の地震防災対策の推進 97,493 (136,316) 介護保険制度の円滑・適正な運営 <ul style="list-style-type: none"> 介護保険制度の円滑な運営 10,924,465 (10,550,803) 介護保険制度の適正な運営 16,122 (13,476) 		
3	障害者が生き生きと暮らせる地域づくり 10,047,070 (10,363,205)	<ul style="list-style-type: none"> 身近な地域における障害福祉サービスの確保 <ul style="list-style-type: none"> 地域での自立生活の支援 5,072,243 (4,871,486) 施設サービスの充実 1,152,803 (1,750,063) 地域における相談・支援体制の充実 <ul style="list-style-type: none"> 相談支援体制の充実 34,084 (30,032) 社会参加の支援 96,539 (96,098) 障害者の就労促進と工賃アップ <ul style="list-style-type: none"> 障害者の就労支援 164,750 (100,816) 早期発見・早期療育の支援 <ul style="list-style-type: none"> 発達障害者支援の推進 28,320 (31,809) 療育機能の充実 199,433 (236,685) 保健・医療の充実 <ul style="list-style-type: none"> 重度心身障害児・者の医療の充実 1,055,689 (1,051,659) 精神保健医療福祉の充実 2,243,209 (2,194,557) 		
4	次代を担う子ども達を守り育てる環境づくり 6,654,501 (5,088,374)	<ul style="list-style-type: none"> 子どもの健やかな育ちを支える環境づくり <ul style="list-style-type: none"> 子どもを守り支える環境づくり 2,148,371 (2,006,761) 母子家庭等の自立支援 1,042,735 (1,076,145) 健全育成への環境づくり 58,573 (68,151) 子育て家庭への支援 1,644,070 (1,685,404) 少子化対策の推進 <ul style="list-style-type: none"> 少子化対策の推進 1,621,330 (7,368) 少子化対策の県民運動の推進 2,541 (10,020) 地域の子育て支援 131,558 (219,459) 未婚化・晩婚化対策の推進 5,323 (15,066) 		

文化 生 活 部

1	県民の文化的な感性を育む社会づくり 2,532,648 (1,234,940)	┌───┐ ├───┤ └───┘	芸術文化の振興 産学官民連携の推進	2,526,345 (1,234,940) 6,303 (0)
2	国際交流の総合的な推進 103,527 (93,294)	┌───┐ ├───┤ ├───┤ ├───┤ ├───┤ └───┘	地域の国際化の推進 国際友好交流の推進 産業交流の支援 国際協力の推進 渡航事務費	59,350 (57,122) 6,243 (5,736) 5,425 (0) 13,300 (12,030) 19,209 (18,406)
3	まんが文化の推進・コンテンツ産業の振興 117,508 (86,754)	┌───┐ └───┘	「まんが王国・土佐」のブランド化の推進 コンテンツ産業の育成	85,150 (48,709) 32,358 (38,045)
4	男女がともに支え、安全で安心して暮らせる社会づくり 287,348 (242,946)	┌───┐ ├───┤ ├───┤ ├───┤ └───┘	消費生活の安定と向上 安全で安心なまちづくりの推進 男女共同参画の推進 NPO活動の促進	94,322 (67,556) 25,020 (27,877) 138,889 (116,030) 29,117 (31,483)
5	私学の振興・大学への支援 13,996,882 (9,565,508)	┌───┐ └───┘	私立学校の振興 公立大学法人への支援	4,578,857 (4,562,839) 9,418,025 (5,002,669)
6	人権尊重の社会づくり 495,426 (383,171)	┌───┐ └───┘	人権啓発の推進 人権のまちづくりの推進	116,267 (118,623) 379,159 (264,548)
7	情報化の推進 1,002,315 (1,135,781)	┌───┐ ├───┤ └───┘	行政情報化の推進 地域情報化の推進 情報通信格差の是正	591,012 (630,183) 21,872 (22,025) 389,431 (483,573)

産業振興推進部

1 産業振興計画の着実な推進 844,153 (1,342,219)	<ul style="list-style-type: none"> — 第2期産業振興計画Ver.3の 実行と進行管理 57,494 (57,601) — 地域産業の育成と事業化への 総合的な支援の強化 729,145 (1,233,130) — 更なる官民協働・市町村等との 連携強化の推進 5,804 (4,513) — 産学官連携による産業人材の 育成 51,710 (46,975) 	
2 地産外商の推進 590,287 (533,943)	<ul style="list-style-type: none"> — 高知家プロモーションの切れ目 ない展開 97,249 (-) — アンテナショップ「まるごと高 知」を拠点とした地産外商の推 進 263,446 (303,345) — 関西・中部地区等の外商の推進 67,914 (74,923) — 海外販路拡大への挑戦 154,525 (147,540) — 情報発信・ネットワークづくり 7,153 (8,135) 	
3 地産地消の徹底 1,812 (4,776)	<ul style="list-style-type: none"> — 県内における県産品の販売促進 1,812 (4,776) 	
4 食品加工の推進 51,353 (51,369)	<ul style="list-style-type: none"> — 食品加工の基本の徹底 24,589 (26,073) — 消費地が求める商品づくりの推 進 26,764 (25,296) 	
5 地域づくり支援 115,074 (112,772)	<ul style="list-style-type: none"> — 地域での支え合いの仕組みづく り等への支援 115,074 (112,772) 	
6 移住促進 188,943 (169,828)	<ul style="list-style-type: none"> — 移住の促進により、地域や経済 を活性化 188,943 (169,828) 	
7 中山間対策の推進 633,744 (491,167)	<ul style="list-style-type: none"> — 中山間対策の総合調整 10,282 (9,559) — 集落の維持・再生に向けた仕組 みづくりの推進 305,463 (160,674) — 将来にわたり暮らし続けること ができる生活環境づくりの推進 317,999 (320,934) 	
8 鳥獣対策の推進 463,463 (485,507)	<ul style="list-style-type: none"> — 総合的な野生鳥獣の被害対策 410,625 (431,083) — 野生鳥獣の保護 29,699 (33,953) — 狩猟の適正化の推進 23,139 (20,471) 	
9 交通運輸の維持確保・活性化 769,814 (671,174)	<ul style="list-style-type: none"> — 使い勝手の良さを実感できる取 組への支援及び路線の維持・確 保のための支援 644,288 (535,578) — 県民参加による公共交通の活 性化 20,801 (31,499) — 運輸事業への支援 104,725 (104,097) 	

商 工 労 働 部

1	産業振興計画の推進	ものづくりの基盤整備	<ul style="list-style-type: none"> — 設備投資促進事業費 — 事業者防災対策促進事業費 — 工業立地基盤整備促進助成事業費 — 【特別会計】工業団地造成事業費 — 産学官連携新産業創出事業費 — 地域産業担い手人材育成事業費 — 就職支援相談センター事業費 — 高等技術学校費 — 高等技術学校施設等整備事業費 — U・Iターン企業就職等支援事業費 — 県外大学生等Uターン就職支援事業費 — 産業技術人材育成事業費 — 紙産業育成事業費 — 戦略産業雇用創造プロジェクト事業費 — 伝統的工芸品産業等後継者育成対策事業費 	87,308 (150,376) 50,450 (94,212) 4,040 (56,685) 142,626 (485,758) 188,967 (138,774) 9,067 (10,526) 92,688 (95,740) 111,620 (109,798) 61,023 (52,825) 9,780 (8,671) 5,084 (4,946) 18,239 (23,303) 5,460 (6,828) 67,007 (0) 8,618 (0)
		ものづくり力の強化	<ul style="list-style-type: none"> — 産業振興センター総合支援事業費 (ものづくり力強化対策事業費補助金) — 防災関連産業振興事業費 — 成長分野育成支援事業費 — ものづくり地産地消・外商推進事業費 — 企業誘致活動推進事業費 — 中山間地域等シェアオフィス推進事業費 — 建設業新分野進出支援事業費 — 工業技術支援事業費 — ものづくり産業振興事業費 — 食品産業振興事業費 — 紙産業技術試験研究費 — 紙産業技術振興促進費 — 紙産業育成事業費(再掲) — 海洋深層水試験研究費 — 地域資源等活用推進事業費 	210,547 (0) 70,788 (113,775) 60,400 (74,579) 75,706 (56,054) 1,031,986 (1,239,002) 24,337 (15,380) 7,031 (11,383) 53,364 (49,200) 29,082 (27,794) 17,577 (13,616) 1,719 (2,799) 12,003 (11,254) 5,460 (6,828) 6,470 (10,890) 70,574 (0)
		販売の拡大	<ul style="list-style-type: none"> — 産業振興センター総合支援事業費 (ものづくり力強化対策事業費補助金) (再掲) — 防災関連産業振興事業費(再掲) — 室戸海洋深層水ブランド化事業費 — 商業振興対策事業費 — チャレンジショップ事業費 — 知的財産活用促進事業費 	210,547 (0) 70,788 (113,775) 8,878 (9,615) 35,617 (29,744) 27,319 (32,197) 4,882 (5,299)
	2,610,257 (2,941,023)			

2	中小企業対策の推進	金融支援	中小企業制度金融貸付金保証料補給金	938,701 (945,910)
	2,566,561 (2,446,867)	商工会等の機能強化	小規模事業経営支援事業費	1,062,334 (1,072,537)
	再掲	産業振興センターの機能強化	産業振興センター総合支援事業費 (一部再掲)	472,389 (271,154)
	559,697 (421,530)	設備投資への支援	設備投資促進事業費 (再掲)	87,308 (150,376)
			創業・小規模企業者等活性化支援事業費	5,829 (6,890)
3	雇用労働対策の推進	地域における雇用創出の促進	緊急雇用創出臨時特例基金事業費	2,723,510 (3,840,635)
	3,380,345 (4,470,198)	高校生や大学生、若年者の就職支援等	県外大学生等Uターン就職支援事業費 (再掲)	5,084 (4,946)
	再掲		地域産業担い手人材育成事業費 (再掲)	9,067 (10,526)
	279,482 (273,835)		就職支援相談センター事業費 (再掲)	92,688 (95,740)
		優秀な技術者・技能者の養成と職業能力の開発	高等技術学校費 (再掲)	111,620 (109,798)
			高等技術学校施設等整備事業費 (再掲)	61,023 (52,825)
			職業訓練費	298,384 (311,331)
			技能開発向上対策費	28,774 (37,346)
		子育て支援など働き方の見直しの促進	次世代育成支援事業費	50,195 (7,051)
4	中山間地域対策の推進	シェアオフィスへの入居促進と入居事業者への支援	中山間地域等シェアオフィス推進事業費 (再掲)	24,337 (15,380)
	87,273 (77,321)	移住促進と連携した人財の誘致による商店街の活性化	商業振興対策事業費 (再掲)	35,617 (29,744)
	再掲		チャレンジショップ事業費 (再掲)	27,319 (32,197)
	87,273 (77,321)			
5	南海トラフ地震対策の推進	新想定を踏まえた団地開発の加速化	工業立地基盤整備促進助成事業費 (再掲)	4,040 (56,685)
	296,624 (750,430)		【特別会計】工業団地造成事業費 (再掲)	142,626 (485,758)
	再掲	事業者の防災対策の推進	事業者防災対策促進事業費 (再掲)	50,450 (94,212)
	267,904 (750,430)	防災関連産業の振興	防災関連産業振興事業費 (再掲)	70,788 (113,775)
		安全・安心な商店街の環境づくり	商店街施設地震対策推進事業費	28,720 (0)

観 光 振 興 部

これまでの取組によって得られた成果や財産を活用し、全国に通用する観光地づくりを目指す

1,281,431 (1,226,792)

核となる観光拠点の形成	<ul style="list-style-type: none"> — 観光拠点等整備事業費補助金 220,000 (188,000) — 観光振興推進事業費補助金 (うち旅広場管理運営事業) 208,662 (246,272)
観光資源の発掘・磨き上げの推進	<ul style="list-style-type: none"> — 観光拠点等整備事業費補助金 (再掲) 220,000 (188,000) — 足摺海洋館管理運営費 60,656 (67,637) — 観光振興推進事業費補助金 (イベント開催・支援事業) 29,166 (29,475)
広域観光の推進	<ul style="list-style-type: none"> — 広域観光推進事業費補助金 63,000 (78,200) — 観光商品ブランド化支援事業 11,709 (21,223) — 四国ツーリズム創造機構負担金 35,000 (35,000)
効果的な広報・セールス活動の推進	<ul style="list-style-type: none"> — 首都圏等観光情報発信事業 21,246 (11,519) — 観光振興推進事業費補助金 (国内) 71,059 (82,662) — 観光振興推進事業費補助金 (プロモーション事業) 158,637 (154,498)
人材の育成	<ul style="list-style-type: none"> — 観光ガイド育成事業費 2,733 (2,753) — 観光商品ブランド化支援事業 (再掲) 11,709 (21,223)
おもてなしの向上	<ul style="list-style-type: none"> — 県民総おもてなし推進事業費 2,889 (5,063) — おもてなし推進連絡調整費 (タクシー満足度向上事業) 1,754 (3,453) — 観光振興推進事業費補助金 (観光客受入事業) 176,444 (106,996) — 広域観光案内板設置工事請負費 10,000 (10,000) — 観光案内板等整備事業費補助金 12,000 (12,000)
スポーツツーリズムの推進	<ul style="list-style-type: none"> — スポーツツーリズム推進事業 11,475 (27,709) — 観光振興推進事業費補助金 (スポーツ誘致事業) 120,365 (98,526)
国際観光の推進	<ul style="list-style-type: none"> — 国際観光推進事業 24,370 (24,064) — 広域観光案内板設置工事請負費 (再掲) 10,000 (10,000) — 観光案内板等整備事業費補助金 (再掲) 12,000 (12,000) — 観光振興推進事業費補助金 (観光客誘致事業) 32,725 (21,742) — 観光振興推進事業費補助金 (観光客受入事業) 7,541 (0)

農 業 振 興 部

<p>1 本県農産物の高付加価値化 1,964,351 (1,165,753)</p>	<p>まとまりのある園芸産地総合支援</p>	<ul style="list-style-type: none"> 園芸戦略推進事業費 4,017 (4,095) レンタルハウス整備事業費 389,611 (403,843) 園芸用ハウス活用促進事業費 43,533 (28,461) まとまりのある園芸産地総合対策事業費 20,291 (26,424) こうち新施設園芸システム推進事業費 13,853 (19,110) 園芸品等生産・集荷力強化事業費 11,179 (7,708) 	
	<p>環境保全型農業のトップランナーの地位を確立</p>	<ul style="list-style-type: none"> 環境保全型農業総合対策事業費 63,502 (71,893) 次世代施設園芸団地整備事業費 665,485 (0) 環境保全型農業のトップランナーを支えるIPM技術開発事業費 42,067 (34,185) 先進的技術を導入した「こうち新施設園芸システム」開発事業費 44,116 (36,035) 	
	<p>流通・販売の支援強化</p>	<ul style="list-style-type: none"> 競争力強化生産総合対策事業費 101,227 (23,722) 新需要開拓マーケティング事業費 68,289 (61,518) 6次産業化推進事業費 36,165 (12,800) 	
	<p>品目別総合戦略</p>	<ul style="list-style-type: none"> 農産振興対策事業費 8,591 (9,291) 経営所得安定対策推進事業費 73,889 (74,460) 農業試験研究費 137,145 (157,329) 畜産業試験研究費 49,964 (49,557) 土佐茶振興対策事業費 27,069 (28,592) 土佐あかうし増頭対策事業費 21,813 (0) 畜産生産基盤強化事業費 113,199 (91,955) 地域畜産振興事業費 29,346 (24,775) 	
<p>2 中山間地域の農業・農村を支える仕組みを強化 1,829,963 (1,845,188)</p>	<p>集落営農の推進</p>	<ul style="list-style-type: none"> 集落営農・拠点ビジネス支援事業費 95,002 (106,743) 中山間地域等直接支払事業費 808,852 (789,873) 園芸品等生産・集荷力強化事業費(再掲) 11,179 (7,708) レンタルハウス整備事業費(再掲) 389,611 (403,843) 園芸用ハウス活用促進事業費(再掲) 43,533 (28,461) 	
	<p>6次産業化への取組による拠点ビジネスづくり</p>	<ul style="list-style-type: none"> 6次産業化推進事業費(再掲) 36,165 (12,800) 集落営農・拠点ビジネス支援事業費(再掲) 95,002 (106,743) 地産地消推進事業費 13,764 (11,886) 農業試験研究費(再掲) 137,145 (157,329) 畜産業試験研究費(再掲) 49,964 (49,557) 	
	<p>中山間に適した農産物等の生産</p>	<ul style="list-style-type: none"> 普及指導活動推進事業費 12,601 (12,916) 農業試験研究費(再掲) 137,145 (157,329) 	
<p>3 新たな担い手の確保・育成と経営体の強化 2,684,626 (2,169,624)</p>	<p>担い手の育成と生産資源の保全</p>	<ul style="list-style-type: none"> 新規就農総合対策事業費 730,632 (659,137) 企業的経営体育成支援事業費 12,959 (13,433) 農地中間管理事業費 97,632 (0) こうち農業確立総合支援事業費 85,063 (88,891) 農業経営改善支援事業費 2,194 (1,495) 都会で学ぶこうち農業技術研修事業費 7,215 (6,268) 	

			農業担い手育成センター関連事業費	267,140	(43,537)
			レンタルハウス整備事業費(再掲)	389,611	(403,843)
			園芸用ハウス活用促進事業費(再掲)	43,533	(28,461)
			中山間地域等直接支払事業費(再掲)	808,852	(789,873)
			レンタル畜産施設等整備事業費	40,786	(23,593)
			多面的機能支払交付金事業費	199,009	(111,093)
4	南海トラフ地震対策の推進	揺れと津波から農村地域の住民の生命・財産を守る	県営ため池等整備事業費※	584,645	(494,375)
	2,994,002		農村災害対策整備事業費※	1,827,675	(621,550)
	(1,609,934)		団体営総合農地防災事業※	33,800	(61,705)
			レンタルハウス整備事業費(再掲)	389,611	(403,843)
			園芸用ハウス活用促進事業費(再掲)	43,533	(28,461)
			燃料タンク対策事業費	114,738	(0)

※国のH25補正を加えた13箇月予算の予算額です。

林 業 振 興 ・ 環 境 部

1	原木生産の拡大 4,806,693 (5,312,557)	生産性の向上と原木の増産	<ul style="list-style-type: none"> — 森林整備地域活動支援事業費 — 造林事業費 — 森林整備加速化事業費 — 森の工場活性化対策事業費 — 木材加工流通施設整備事業費（高性能林業機械等の導入） — 製材用原木増産支援事業費 — 大型製材工場に対応した原木の供給と皆伐後の更新推進に関する研究 — 林道事業費 	200,979 (210,302) 1,168,000 (1,168,040) 207,675 (735,160) 287,043 (309,695) 56,861 (65,209) 70,550 (74,200) 2,977 (0) 2,688,786 (2,653,217)	200,979 (210,302) 1,168,000 (1,168,040) 207,675 (735,160) 287,043 (309,695) 56,861 (65,209) 70,550 (74,200) 2,977 (0) 2,688,786 (2,653,217)
		事業体や担い手の育成	<ul style="list-style-type: none"> — 森林組合経営改善事業費 — 林業労働力確保支援センター事業費（林業労働力確保支援センター事業費補助金） — 中山間の副業型林業者を育てる事業費（副業型林家育成支援事業費補助金） 	9,707 (7,071) 112,604 (87,409) 1,511 (2,254)	9,707 (7,071) 112,604 (87,409) 1,511 (2,254)
2	加工体制の強化 443,755 (444,798)	県内加工事業体の生産力等の強化	<ul style="list-style-type: none"> — 木材加工流通施設整備事業費（木材加工流通施設等） — 県産材加工力強化事業費 — 林業・木材産業改善資金貸付事業費 	165,040 (269,798) 75,000 (75,000) 100,000 (100,000)	165,040 (269,798) 75,000 (75,000) 100,000 (100,000)
		高次加工施設の整備	<ul style="list-style-type: none"> — C L T建築促進事業費 	103,715 (0)	103,715 (0)
3	流通・販売体制の確立 390,872 (553,230)	流通の統合・効率化	<ul style="list-style-type: none"> — 新しい木材流通拠点整備事業費 — 販売拡大拠点設置事業費 	23,659 (16,485) 7,662 (8,261)	23,659 (16,485) 7,662 (8,261)
		販売力の強化	<ul style="list-style-type: none"> — 性能表示木材流通促進事業費 — 土佐の木の住まい普及推進事業費 — 土佐の木販売促進事業費 — 土佐材販売力抜本強化事業費 — 土佐材ブランドの「内装・備付け製品」システム化の開発 	13,753 (19,088) 10,530 (8,944) 8,869 (8,878) 16,750 (0) 2,310 (1,869)	13,753 (19,088) 10,530 (8,944) 8,869 (8,878) 16,750 (0) 2,310 (1,869)
		地産地消の推進	<ul style="list-style-type: none"> — こうちの木の住まいづくり助成事業費 — こうちの木の住まい普及推進事業費 — 木の香るまちづくり推進事業費 — 木造公共施設等整備事業費 	217,010 (212,710) 2,326 (2,326) 38,003 (50,004) 50,000 (224,665)	217,010 (212,710) 2,326 (2,326) 38,003 (50,004) 50,000 (224,665)
4	木質バイオマスの利用拡大 3,844,155 (3,836,947)	木質バイオマスのエネルギー利用の推進	<ul style="list-style-type: none"> — 木質資源利用促進事業費 	3,844,155 (3,836,947)	3,844,155 (3,836,947)
5	森のものの活用 20,550 (20,200)	森の恵みを余すことなく活用	<ul style="list-style-type: none"> — 地域林業総合支援事業費 — 特用林産業新規就業者支援事業費 	10,350 (11,500) 10,200 (8,700)	10,350 (11,500) 10,200 (8,700)

6	健全な森づくり 3,710,232 (3,763,151)	— 荒廃森林の解消	— 緊急間伐総合支援事業費	84,632 (156,600)
			— みどりの環境整備支援事業費	47,875 (8,580)
			— 治山事業費	3,519,653 (3,534,031)
		— 持続可能な森づくり	— 森林資源再生支援事業費	28,380 (30,330)
			— 県民参加の森づくり推進費	29,692 (33,610)
7	新エネルギー利用の推進 1,754,987 (179,187)	— 新エネルギーを産業振興に生かす	— 新エネルギー導入促進事業費	1,723,987 (9,187)
			— こうち型地域還流再エネ事業主体出資金	31,000 (170,000)
8	地球温暖化対策に取り組む低炭素社会づくり 72,413 (72,962)	— 地球温暖化対策の推進	— 地球温暖化対策推進事業費	10,503 (10,725)
			— 地球温暖化防止県民会議活動推進事業費	9,061 (9,091)
			— 協働の森づくり事業費	3,403 (4,590)
			— オフセット・クレジット推進事業費	24,555 (26,504)
			— 環境活動支援センター事業費	18,749 (15,923)
			— 豊かな環境づくり総合支援事業費	6,142 (6,129)
9	環境への負荷の少ない循環型社会づくり 267,574 (332,928)	— 廃棄物の適正処理の推進	— 廃棄物処理対策事業費	21,749 (130,057)
			— エコサイクルセンター支援事業費	125,228 (82,968)
		— 生活環境の保全	— 環境保全事業費	117,346 (117,910)
			— 環境美化推進事業費	2,519 (1,295)
		— 3Rの推進	— リサイクル製品普及促進事業費	732 (698)
10	社会の基盤となる自然環境の保全に取り組む自然共生社会づくり 442,380 (424,725)	— 自然環境の保全	— 自然公園等施設整備事業費	31,643 (22,493)
			— 自然公園等管理費	14,038 (14,458)
			— 希少動植物保護対策事業費	26,421 (21,031)
			— 牧野植物園管理運営費	354,716 (350,405)
		— 清流の保全と活用	— 四万十川総合対策事業費	13,024 (15,004)
			— 清流保全推進事業費	2,538 (1,334)

水産振興部

1 漁業の生産高を伸ばし、漁業収入を向上 1,548,899 (1,746,349)

<ul style="list-style-type: none"> — 漁業生産量の確保 	<ul style="list-style-type: none"> — 広域漁場整備事業費 6,520 (680,922) — 餌料用カタクチイワシの安定供給システム開発 8,388 (7,696) — 活餌安定確保対策事業委託料 5,322 (0) — 佐賀漁港^{しゅんせつ}浚渫工事 32,566 (48,609) — 水産多面的機能発揮対策事業費 8,763 (0) — アサリ資源回復試験 2,435 (3,162) — 栽培漁業振興事業費 54,628 (48,062) — 増養殖用種苗安定確保対策事業費 2,219 (0) — 沿岸漁業経営体法人化支援事業費 496 (0) — 漁業取締活動費 115,911 (110,132) — 地域連携等取締強化事業費 3,978 (0) — 漁業就業者確保対策事業費 65,313 (43,971) — 高校等との連携による担い手育成事業費 991 (823) — 沿岸沖合漁業振興対策事業費 2,387 (1,917) — 定置網漁業振興事業費 7,434 (0) — 沿岸水産資源の持続的な利用の推進及び新漁場等の調査 4,829 (9,122) 	
<ul style="list-style-type: none"> — 水産物の販売力の強化と魚価の向上 	<ul style="list-style-type: none"> — 水産物地産地消推進事業費 11,274 (16,506) — 水産物地産外商推進事業委託料 13,673 (0) — 見本市出展業務委託料 6,117 (0) — 水産物販売促進事業委託料 7,039 (0) — 水産物地産外商推進事業費補助金 4,870 (0) — 水産物首都圏販売拠点設置事業費補助金 3,037 (0) — 水産物ブランド化推進事業費 418 (18,973) — 消費地市場連携強化事業費 3,061 (2,511) 	
<ul style="list-style-type: none"> — 養殖業の振興 	<ul style="list-style-type: none"> — 養殖生産チャレンジ促進事業費 23,219 (0) — マグロ養殖振興事業費 30,943 (0) — クロマグロ種苗生産技術開発試験 4,884 (0) — 養殖技術向上化試験 2,026 (3,105) — ウナギ養殖における生産効率向上化試験 1,847 (1,949) — カンパチ種苗量産技術開発試験 3,154 (3,105) — カンパチ親魚候補の選抜育種試験 3,445 (6,954) 	
<ul style="list-style-type: none"> — 生産流通基盤の整備 	<ul style="list-style-type: none"> — 漁業生産基盤維持向上事業費（南海トラフ地震対策分を除く。） 35,181 (46,873) — 種子島周辺漁業対策事業費（南海トラフ地震対策分を除く。） 169,111 (144,952) — 漁港整備事業費（佐賀漁港^{しゅんせつ}浚渫工事、南海トラフ地震対策分を除く。） 825,790 (471,634) — 漁港単独改良費（南海トラフ地震対策分を除く。） 77,630 (75,371) 	

2	漁業費用を削減	188,209 (173,417)		
	漁業者による漁業費用の削減		沿岸漁業者設備投資促進事業費補助金	10,000 (0)
			漁業金融対策費	65,528 (61,322)
			沿岸漁業改善資金貸付事業費	100,000 (100,000)
	漁協による漁業費用の削減		漁協役職員教育研修事業費	1,419 (1,384)
			高知県1漁協支援事業費(漁協経営基盤強化事業費補助金を除く。)	7,159 (8,353)
			漁協経営基盤強化事業費補助金	1,830 (0)
			水産業協同組合検査指導費	2,273 (2,358)
3	水産加工を振興	19,764 (4,277)		
	地域加工グループによる雇用の場の確保		水産物地域加工育成支援事業費	208 (196)
	水産加工業の新たな事業化の推進		水産物前処理加工等育成支援事業費	6,198 (1,531)
	伝統的な水産加工業の振興		伝統的水産加工業支援事業費	13,358 (2,550)
			水産物ブランド化推進事業費(再掲)	418 (18,973)
4	地域資源を活用し、交流を拡大	202,250 (109,225)		
	滞在型・体験型観光の推進		滞在型・体験型観光推進事業費	788 (897)
	資源豊かで賑わいのある河川づくりの推進		土佐湾産天然アユ回復のための新たな保護増殖手法の開発	2,661 (2,860)
			人工種苗「土佐のアユ」による資源添加技術の確立	1,040 (1,103)
			ウナギ生息状況等緊急調査事業	1,450 (1,565)
			内水面漁業振興事業費	196,311 (102,800)
5	南海トラフ地震対策	1,077,430 (694,056)		
			広域水産物供給基盤整備事業費(南海トラフ地震対策分)	651,000 (273,000)
			漁業集落環境整備事業費	336,350 (368,690)
			漁港漁場機能高度化事業費(南海トラフ地震対策分)	36,400 (42,000)
			漁港単独改良費(南海トラフ地震対策分)	2,888 (0)
			沈没船等処理委託料(南海トラフ地震対策分)	6,600 (10,000)
			漁船登録管理システム修正委託料	512 (0)
			安全操業対策事業費(南海トラフ地震対策分)	156 (366)
			漁業生産基盤維持向上事業費(南海トラフ地震対策分)	4,700 (0)
			種子島周辺漁業対策事業費(南海トラフ地震対策分)	38,824 (0)

土 木 部

1	重要プロジェクトへの対応	7,965,000	(8,017,000)
	<ul style="list-style-type: none"> 四国8の字を構成する 高速道路等の整備促進 2,757,000 (2,914,000) 国直轄事業の整備促進 5,208,000 (4,359,000) 独立行政法人日本高速道路 保有・債務返済機構出資金 0 (744,000) 	<ul style="list-style-type: none"> 国直轄道路事業費負担金 2,584,000 高規格道路等建設促進事業費 (補助金) 173,000 国直轄道路事業費負担金 1,470,000 国直轄河川事業費負担金 681,000 国直轄砂防事業費負担金 300,000 国直轄港湾事業費負担金 1,238,000 国直轄河川海岸事業費負担金 1,519,000 独立行政法人日本高速道路 保有・債務返済機構出資金 0 	<ul style="list-style-type: none"> (2,788,000) (126,000) (1,476,000) (627,000) (300,000) (1,139,000) (817,000) (744,000)
2	地域の経済活動を支える社会基盤の整備等	16,598,000	(21,006,000)
	<ul style="list-style-type: none"> 地域振興を支援する道路 整備の推進 14,252,000 (17,829,000) 地域振興を支援する港湾 整備の推進等 1,042,000 (1,118,000) 都市機能の充実 1,304,000 (2,059,000) 	<ul style="list-style-type: none"> 社会資本整備総合交付金事業費 (改築系) 防災・安全交付金事業費(改築系) 地方特定道路整備事業費 うち1.5車線の道路整備 (4,532,000) せいかつのみち整備事業費 400,000 重要港湾改修費 53,000 地方港湾改修費 583,000 港湾施設改良費 312,000 港湾単独改良費 16,000 ポートセールス推進事業費 56,000 姉妹港交流促進事業費 5,000 高知新港振興プラン推進事業費 0 海砂利採取土場調査 17,000 都市計画街路事業費 715,000 都市計画街路単独事業費 464,000 土地区画整理事業費 10,000 都市計画基礎調査費 36,000 街づくり促進事業費 79,000 	<ul style="list-style-type: none"> (17,429,000) (4,529,000) (400,000) (21,000) (517,000) (455,000) (32,000) (41,000) (19,000) (33,000) (0) (918,000) (858,000) (189,000) (51,000) (43,000)

3 安全で安心できる県土づくり		21,893,000	(16,644,000)
河川の治水対策 4,505,000 (4,498,000)	<ul style="list-style-type: none"> 社会資本整備総合交付金事業費 (地震高潮対策事業費(全国防災)) 防災・安全交付金事業費 (広域河川改修、総合流域防災事業、流域貯留浸透事業等) 河川改修費 	1,932,000	(1,470,000)
土砂災害防止対策 3,365,000 (3,469,000)	<ul style="list-style-type: none"> 通常砂防事業費 総合流域防災事業費 地すべり対策事業費 急傾斜地崩壊対策事業費 災害関連緊急砂防事業費 国直轄災害関連事業費負担金 砂防単独事業費 がけくずれ住家防災対策費 砂防等基礎調査費 	882,000	(939,000)
道路防災対策 6,581,000 (4,241,000)	<ul style="list-style-type: none"> 道路改良費(あんぜんな道づくり事業費) 防災・安全交付金事業費(防災・修繕系) 防災・安全交付金事業費(橋梁耐震系) 	4,373,000	(3,617,000)
ダムの整備 2,617,000 (860,000)	<ul style="list-style-type: none"> 和食ダム建設事業費 生活貯水池ダム建設事業費 ダム改良費 堰堤機能確保事業費 	2,003,000	(330,000)
海岸の整備 3,411,000 (2,337,000)	<ul style="list-style-type: none"> 高潮対策事業費(漁港・河川・港湾海岸) 侵食対策事業費(河川海岸) 津波・高潮危機管理対策緊急事業費(耕地・漁港・河川・港湾海岸) 耕地海岸総合整備事業費 市町村管理漁港海岸保全事業費 海岸単独改良費(河川海岸) 港湾海岸管理費 	2,878,000	(2,027,000)
県土の有効利用を促進する 土地情報の整備・充実 1,414,000 (1,239,000)	<ul style="list-style-type: none"> 国土調査費 地価調査費 	1,396,000	(1,221,000)
		18,000	(18,000)

4 少子高齢化社会に対応した施設の整備等		3,223,000	(3,352,000)
— 高齢者に優しい住宅の供給 整備・支援	— 住戸改善推進事業費	706,000	(616,000)
706,000			
(616,000)			
— 安全で利用しやすい道路 空間づくり	— 社会資本整備総合交付金事業費 防災・安全交付金事業費(公安系)	1,058,000	(1,411,000)
1,158,000			
(1,611,000)	— 道路改良費(交通安全施設整備費)	100,000	(200,000)
— 快適な生活の基盤となる 公園・下水道の整備促進	— 都市公園事業費	560,000	(546,000)
1,275,000	— 都市公園単独事業費	299,000	(117,000)
(1,044,000)	— 浄化槽設置管理推進事業費	143,000	(138,000)
	— 団体営農業集落排水事業費	35,000	(2,000)
	— 流域下水道事業特別会計繰出金	238,000	(241,000)
— 海辺の環境整備	— 港湾美化対策事業費	58,000	(56,000)
84,000	— プレジャーボート対策事業費	26,000	(25,000)
(81,000)			

5 既存施設の有効活用と長寿命化のための適正な維持管理		7,220,000	(10,245,000)
— 既存ストックの適正な 維持管理	— 地域の安全安心推進事業費	1,600,000	(1,600,000)
4,990,000	— 河川管理費	165,000	(180,000)
(4,713,000)	— ダム管理費	342,000	(296,000)
	— 道路維持管理費	2,359,000	(2,195,000)
	— 都市施設管理費	4,000	(6,000)
	— 港湾維持修繕管理費	321,000	(272,000)
	— 海岸維持修繕管理費	199,000	(164,000)
— 都市公園の管理運営	— 県立都市公園管理運営委託料	684,000	(616,000)
856,000	— 県立都市公園管理事務費	172,000	(139,000)
(755,000)			
— 県営住宅の適正な管理	— 県営住宅管理費	386,000	(366,000)
386,000			
(366,000)			
— 既存施設の長寿命化の ための取組	— 河川施設の長寿命化修繕(再掲)	40,000	(158,000)
988,000	— ダムの長寿命化計画策定(再掲)	53,000	(0)
(888,000)	— 道路施設の長寿命化修繕計画策定等	53,000	(63,000)
	— 既存橋梁 ^{りょう} の長寿命化修繕(再掲)	779,000	(635,000)
	— 港湾施設の長寿命化計画策定	63,000	(32,000)
— 高知桂浜道路の無料化 による利用促進	— 無料化による利用促進	0	(3,523,000)

6 市町村や民間との連携		1,045,000	(812,000)
	ふれあいの道づくり支援事業費 (再掲)	2,000	(3,000)
	地域の住民力を活用した維持 管理(再掲)	110,000	(110,000)
	川支え合い事業(再掲)	20,000	(19,000)
	河川管理推進事業費	3,000	(3,000)
	都市公園等の管理運営を指定 管理者へ委託(再掲)	684,000	(616,000)
	ビーチボランティア・海岸愛護 団体への支援(再掲)	1,000	(1,000)
	長浜種崎間の県営渡船運営費	222,000	(57,000)
	健康・省エネ住宅推進事業費	3,000	(3,000)
7 南海トラフ巨大地震への備え		12,615,000	(8,943,000)
	建設業事業継続計画策定推進事 業	2,000	(2,000)
	地域防災力維持確保推進対策	0	(1,000)
	地籍調査事業進捗状況調査 (再掲)	4,000	(0)
	県管理河川の地震・津波対策 (再掲)	1,932,000	(1,885,000)
	県管理ダムの耐震性能照査	51,000	(0)
	国管理河川(直轄区間)の地震 ・津波対策(再掲)	0	(83,000)
	南海地震対策事業実施検討委託	0	(4,000)
	南海地震対策河川整備基本方針 及び整備計画策定	125,000	(0)
	衛星携帯電話更新	0	(12,000)
	桐見ダム管理用水力発電自立運 転機能追加(再掲)	10,000	(0)
	地震急傾斜地崩壊対策事業(避 難路他の保全等)(再掲)	609,000	(707,000)
	緊急輸送道路の橋梁耐震補強 ^{りょう} (再掲)	2,108,000	(524,000)
	緊急輸送道路等における道路法 ^{のり} 面対策(再掲)	834,000	(822,000)
	道の駅防災拠点化事業	63,000	(52,000)
	緊急輸送道路確保計画基礎資料 策定	30,000	(20,000)
	道路防災総点検再調査及び橋梁 ^{りょう} 等道路施設の総点検	284,000	(100,000)

都市計画道路高知駅秦南町線の整備（再掲）	75,000	(0)
被災宅地危険度判定士・判定調整員の養成等経費	1,000	(1,000)
高台移転検討支援経費	1,000	(1,000)
浦戸湾東部流域下水道の耐震対策	131,000	(126,000)
県内下水道の地震・津波対策	0	(3,000)
総合防災拠点施設の整備	483,000	(40,000)
公園施設の耐震点検・ガラス飛散対策	12,000	(7,000)
住宅耐震対策事業	243,000	(84,000)
建築物耐震対策緊急促進事業	32,000	(0)
県営住宅の耐震診断経年変化追跡調査（再掲）	0	(17,000)
建築物応急危険度判定促進事業	2,000	(2,000)
耐震改修促進計画改正基礎調査	8,000	(0)
免震構造建築物耐震安全性検証事業委託料	0	(10,000)
重要港湾3港の地震・津波対策（再掲）	1,161,000	(1,326,000)
高知港海岸の地震・津波対策（再掲）	830,000	(609,000)
高知海岸等の地震・津波対策（再掲）	2,691,000	(1,822,000)
津波・高潮危機管理対策緊急事業費等（再掲）	725,000	(358,000)
海岸陸こう常時閉鎖推進事業費	68,000	(68,000)
防災拠点港耐震診断調査等	45,000	(26,000)
市町村管理漁港海岸保全事業費	51,000	(0)
庁舎等の地震対策	4,000	(231,000)

教育委員会

1 心身ともに健やかで「夢」と「希望」にあふれた土佐人の育成	578,922 (483,450)
2 生涯を通し学ぶ喜びに満ちた教育的な風土づくり	629,704 (634,174)
3 高知県の強みを生かし、伸ばす取組の推進	187,777 (168,003)
4 教育の原点である家庭の教育力の向上	1,124,064 (476,966)
5 乳幼児期における親の役割の重要性を認識し、確かな「子育て力」を育成	5,029 (6,323)
6 放課後や週末などに積極的に学校にかかわり、地域全体で教育を支援	474,435 (428,208)
7 学校等で将来の基礎となる力を確実に定着	2,949,062 (2,656,454)
8 教職員として日々研さんし、互いに高め合う取組の推進	99,244 (106,244)
9 校長等のリーダーシップのもと意欲と活力に満ちた組織的な学校づくり	13,461 (15,021)
10 学びの拠点である教育機関の整備・充実	4,426,132 (3,521,179)
11 南海トラフ地震対策	6,123,173 (1,606,917)
12 文化財の保護と活用	426,921 (407,528)
小 計	17,037,924 (10,510,467)
その他の管理運営費	76,856,238 (77,727,559)

公安委員会

(単位：千円)

1	犯罪の起きにくい社会をつくる 405,346 (356,855)	<ul style="list-style-type: none"> — 地域の情勢に即した効果的な犯罪抑止対策の推進 — 社会の規範意識の向上と絆<small>きずな</small>の強化 — 警察官の「見せる見てもらう活動」による犯罪の未然防止対策の推進 — サイバー空間の安全と秩序を維持するための対策の推進 	<p>3,138 (3,140)</p> <p>31,646 (23,090)</p> <p>361,705 (323,860)</p> <p>8,857 (6,765)</p>
2	子ども・女性・高齢者を犯罪から守る 25,547 (73,243)	<ul style="list-style-type: none"> — 「恋愛感情のもつれに起因する暴力的事案」への迅速かつ組織的な対応 — 性犯罪の前兆事案に対する先制・予防的警察活動の推進 — 児童虐待・いじめ事案への適切な対応 — 高齢者を犯罪から守る活動の推進 	<p>25,547 (73,243)</p>
3	犯罪に対する検挙を徹底する 457,824 (426,077)	<ul style="list-style-type: none"> — 重要犯罪等に対する捜査の強化 — 重要窃盗犯及び特殊詐欺に対する捜査の徹底 — 暴力団等組織犯罪から県民を守るための取組の強化 — 初動警察活動の強化 	<p>204,821 (204,480)</p> <p>10,624 (30,208)</p> <p>242,379 (191,389)</p>
4	少年非行対策を強化する 52,118 (41,213)	<ul style="list-style-type: none"> — 少年非行の予防対策の推進 — 少年非行の入口対策の推進 — 少年非行の立ち直り対策の推進 — 福祉犯に対する取締りの徹底 	<p>52,118 (41,213)</p>
5	交通事故から県民を守る 1,950,724 (1,774,918)	<ul style="list-style-type: none"> — 高齢者と子どもを交通事故から守る対策の推進 — 悪質・危険運転者対策の推進 — 良好な自転車交通秩序の実現と安全で快適な交通環境の整備 	<p>541,898 (477,774)</p> <p>183,364 (183,772)</p> <p>1,225,462 (1,113,372)</p>
6	南海トラフ地震等から県民を守る 580,030 (173,452)	<ul style="list-style-type: none"> — 南海トラフ地震発生時における総合的な災害対処能力の向上 — 自治体、地域住民等と連携した災害対策の推進 — 防災意識向上のための広報啓発活動の推進 — テロを未然に防ぐための対策の推進 	<p>580,030 (173,452)</p>
7	警察への信頼を高める 2,406,385 (3,290,363)	<ul style="list-style-type: none"> — 公安委員会の管理機能の更なる充実と活性化 — 県民の視点に立ったきめ細かな警察活動の推進 — 警察活動を支える警察基盤の充実強化 	<p>25,281 (26,326)</p> <p>54,573 (7,921)</p> <p>2,326,531 (3,256,116)</p>

3 県債及び一時借入金

(1) 県債

○目的別現在高

平成25年度末における現在高見込みは、次の表のとおりです。

(単位 千円)

区 分	23年度末 現在高	24年度末 現在高	25年度末現在高見込み	
			現在高見込額	割合
1 普通債	461,703,002	448,690,522	443,587,810	53.3
(1) 土木	356,338,536	345,970,947	340,956,957	(41.0)
(2) 農林水産	81,162,313	76,865,689	74,530,903	(9.0)
(3) 教育	6,115,554	7,198,979	7,563,346	(0.9)
(4) 公営住宅	2,455,242	2,274,084	2,318,537	(0.3)
(5) 警察消防	2,046,667	3,214,462	4,649,146	(0.6)
(6) 庁舎	4,529,029	4,572,923	4,509,456	(0.5)
(7) 商工	266,029	257,269	309,509	()
(8) 総務	6,110,075	5,768,658	5,428,000	(0.7)
(9) 衛生	166,720	146,300	141,560	()
(10) 民生	2,123,657	2,052,371	2,831,896	(0.3)
(11) 労働	389,180	368,840	348,500	()
2 災害復旧債	10,790,021	9,429,452	7,737,244	0.9
(1) 土木	9,704,190	8,325,099	6,636,637	(0.8)
(2) 農林水産	1,055,921	1,079,766	1,068,494	(0.1)
(3) 教育	1,913	770	7,386	()
(4) 総務	24,929	21,762	23,695	()
(5) 警察	3,068	2,055	1,032	()
3 特別地方債	63,761	29,237	14,066	
4 住民税等減税補てん債	3,338,460	2,760,600	2,287,040	0.3
5 臨時税収補てん債	1,195,843	957,932	773,894	0.1
6 特定資金債	25,653	17,063	4,858	
7 臨時財政対策債	294,034,668	315,636,510	336,288,270	40.5
8 借換債	22,425,520	20,199,360	17,973,200	2.2
9 退職手当債	15,869,000	19,016,105	22,347,105	2.7
計 (一般会計)	809,445,928	816,736,781	831,013,487	100.0
公共用地先行取得債	426,760	355,640	284,520	1.7
中小企業近代化資金助成事業債	13,549,773	13,398,680	13,252,306	80.1
就農支援資金助成事業債	412,990	395,596	315,279	1.9
公有林整備事業債	2,454,385	2,393,522	2,320,756	14.0
木材産業等高度化推進資金助成事業債	392,000	392,000	375,000	2.3
計 (特別会計)	17,235,908	16,935,438	16,547,861	100.0
合計 (普通会計)	826,681,836	833,672,219	847,561,348	

○参考

区 分	23年度末 現在高見込額	24年度末 現在高見込額	25年度末 現在高見込額
準公営企業債			
(港湾整備事業特別会計)	6,683,338	5,483,956	4,625,413
(流域下水道事業特別会計)	2,891,278	2,555,219	2,392,586
(流通団地及び工業団地造成事業特別会計)	3,862,279	3,039,000	3,010,000

(2) 一時借入金

予算執行に当たって、歳計現金に不足を来す場合に借入れを行う一時借入金の最高限度額は、900億円となっています。

4 平成25年度補正予算の概要

(単位：千円)

(1) 12月補正予算

南海トラフ地震対策のさらなる充実強化・加速化、産業振興計画の推進等に伴う補正措置を講じました。

人件費	△	4,264,710
物件費		1,000
補助費等		7,540,663
普通建設事業費		102,090
出資金	△	570
基金積立金		2,838,473
合計		6,216,946

(2) 2月補正予算

国の経済対策への対応として、基金の活用、南海トラフ地震対策等の減災・防災対策の加速化、少子化対策の抜本強化等に伴う補正措置を講じました。

人件費		683,286
物件費	△	1,028,662
扶助費	△	219,264
補助費等	△	3,194,522
維持修繕費	△	28,392
普通建設事業費	△	292,136
災害復旧事業費	△	1,262,665
公債費	△	1,004,519
出資金	△	1,287
貸付金		705,858
基金積立金		6,408,772
繰出金	△	111,685
合計		654,784

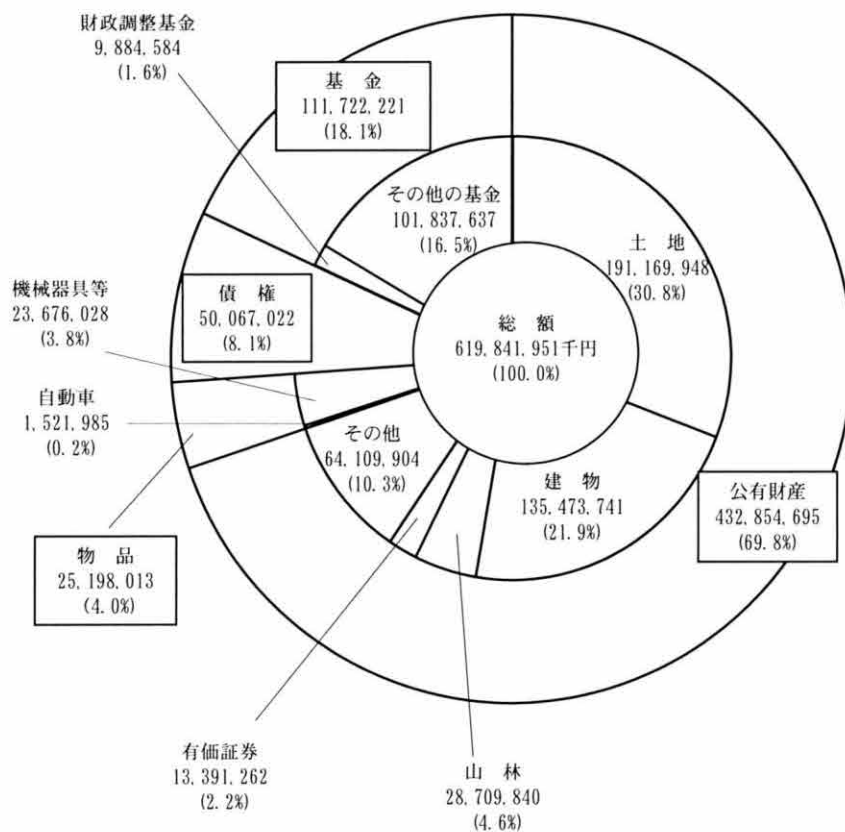
(3) 3月専決予算

地方交付税等の額の確定に伴う補正措置を講じました。

人件費		111,003
合計		111,003

5 県有財産の現況

県有財産は、平成26年3月31日現在で、619,841,951千円となり、平成25年3月31日現在と比較して32,007,729千円増加しました。



県有財産の総括表

(単位：千円、%)

財産の種類	金額	構成比
公有財産	432,854,695	69.8
物品	25,198,013	4.0
債権	50,067,022	8.1
基金	111,722,221	18.1
合計	619,841,951	100.0

6 公営企業業務状況

平成25年度後期の業務状況については、次のとおりです。

(1) 事業の状況

ア 電気事業

平成25年10月1日から平成26年3月31日までの平成25年度後期における水力発電の供給電力量は、68,413,120キロワット時で、前年同期に対し91.8パーセント、供給予定量に対し120.0パーセントとなりました。また、風力発電の供給電力量は、2,173,430キロワット時で、前年同期に対し73.5パーセント、供給予定量に対し87.9パーセントとなりました。

イ 工業用水道事業

平成25年10月1日から平成26年3月31日までの平成25年度後期における鏡川工業用水道の給水量は、4,453,896立方メートルで、前年同期に対し99.6パーセント、給水予定量に対し97.6パーセントとなりました。また、前年7月から一部給水を開始した香南工業用水道の給水量は、170,352立方メートルで、対前年同期、給水予定量ともに100.0パーセントとなりました。

ウ 病院事業

平成25年10月1日から平成26年3月31日までの平成25年度後期の病院利用状況は、入院患者総数は79,967人、病床利用率78.2パーセントで、前年同期と比較すると1,673人の増、外来患者数は120,127人で、前年同期に比べ5,609人の減となりました。

(2) 経理の状況

(単位：円、%)

区分	収入			支出		
	年間予定額	後期収入額	比率	年間予定額	後期支出額	比率
電気事業	2,736,065,000	704,829,557	25.8	2,576,645,000	422,585,253	16.4
工業用水道事業	7,671,525,000	7,303,944,542	95.2	7,828,082,000	7,312,622,497	93.4
病院事業	22,190,139,000	10,923,468,893	49.2	21,352,113,000	7,521,423,524	35.2

むすび

以上簡単ですが、県の財政状況について説明をいたしました。

冒頭でも申し上げましたとおり、本年度の予算は、限られた財源のもとで厳しい選別を経て計上されたものですので、これが期待された効果を発揮し、県民の皆様の満足度の向上に結びつけていくことができますよう、予算の的確かつ円滑な執行に全力を傾けて取り組んでまいりますので、県民の皆様の一層のご理解とご協力をお願いします。