


財 政 状 況

(第128回)

平成23年12月公表



高知県イメージキャラクター「くろしおくん」

高 知 県

第128回高知県財政状況

目次

まえがき	1
1 平成22年度決算の概要	1
(1) 一般会計決算の概要	1
(2) 一般会計決算の状況	2
(3) 特別会計決算の状況（企業会計を除く。）	6
2 平成23年度予算の概要	7
(1) 予算の総額	7
(2) 一般会計	8
(3) 特別会計（企業会計を除く。）	11
(4) 企業会計	11
3 県債及び一時借入金の状況	12
(1) 県債	12
(2) 一時借入金	12
4 県有財産の現況	13
5 公営企業業務状況及び決算状況	14
(1) 平成23年度前期の業務状況	14
(2) 平成22年度の決算状況	14
6 財政健全化に関する指標	16
(1) 健全化判断比率	16
(2) 資金不足比率	16
むすび	16

まえがき

県では、財政運営の状況について県民の皆様にご報告し、その実態についてご理解をいただくため、毎年2回定期的に財政状況の公表を行っています。

今回は、平成22年度決算の概要、平成23年度の歳入歳出予算（9月補正予算までを含む。）の概要、県債及び一時借入金の状況、県有財産の現況並びに公営企業の本年度前期の業務状況及び平成22年度の決算状況等について公表します。

1 平成22年度決算の概要

(1) 一般会計決算の概要

歳入総額	4,545億1,366万9千円
歳出総額	4,379億9,731万3千円
歳入歳出差引き額	165億1,635万6千円

となっており、この歳入歳出差引き額には、平成23年度へ繰り越すべき財源116億6,629万1千円が含まれていることから、実質的な黒字は、48億5,006万5千円となります。（(2)の第1表参照）

前年度に比べると、歳入は537億2,759万3千円（10.6パーセント）、歳出は635億4,963万3千円（12.7パーセント）それぞれ減少となっています。

この決算額を予算現額に比べると、収入率において94.2パーセント、執行率において90.8パーセントとなっています。

(2) 一般会計決算の状況

第1表 平成22年度決算と県財政の推移の状況

区分	(単位 千円)											
	平成 13	平成 14	平成 15	平成 16	平成 17	平成 18	平成 19	平成 20	平成 21	平成 22		
歳入総額 (A)	615,804,245	568,116,904	537,307,516	503,469,250	499,101,265	441,685,606	421,873,441	423,481,179	508,241,262	454,513,669		
歳出総額 (B)	600,767,106	557,305,714	525,573,094	497,480,353	490,514,579	436,280,606	417,463,259	417,744,797	501,546,946	437,997,313		
歳入歳出差引額 (C)	15,037,139	10,811,190	11,734,422	5,988,897	8,586,686	5,405,000	4,410,182	5,736,382	6,694,316	16,516,356		
(A) - (B)												
繰越し及び支払繰延べ額 (D)	11,693,306	8,114,988	6,140,097	2,007,697	2,147,302	2,187,342	1,834,358	3,117,114	3,469,725	11,666,291		
実質収支額 (E)	3,343,833	2,696,202	5,594,325	3,981,200	6,439,384	3,217,658	2,575,824	2,619,268	3,224,591	4,850,065		
(C) - (D)												
決算処分の積立額 (F)	1,671,917	1,348,101	2,797,163	1,990,600	3,219,692	1,608,829	1,287,912	1,309,634	1,612,296	2,425,033		
(E) x 1 / 2												
差引額 - 一般財源 (E) - (F)	1,671,916	1,348,101	2,797,162	1,990,600	3,219,692	1,608,829	1,287,912	1,309,634	1,612,295	2,425,032		

第2表 歳入予算及び決算額

(単位 千円、%)

款	当初予算額	補正予算額	継続費及び繰越 事業費繰越財源 充当額	最終予算額	調定額	決算額	決算割合	
							対予算	構成比
県	51,210,314	1,820,503		53,030,817	56,035,285	54,006,603	101.8	11.9
地方消費税清算金	14,386,327			14,386,327	14,361,053	14,361,053	99.8	3.2
地方譲与税	8,561,000	2,527,057		11,088,057	11,088,419	11,088,419	100.0	2.4
地方特例交付金	809,000	125,793		934,793	934,793	934,793	100.0	0.2
地方交付税	161,000,000	5,744,480		166,744,480	166,744,480	166,744,480	100.0	36.6
交通安全対策特別交付金	302,000	△ 24,281		277,719	277,719	277,719	100.0	0.1
分担金及び負担金	2,169,577	39,935		2,209,512	1,578,183	1,572,846	71.2	0.3
使用料及び手数料	4,704,421	8,549		4,712,970	4,754,203	4,728,055	100.3	1.0
国庫支出金	52,824,661	12,859,493	21,874,382	87,558,536	71,249,674	71,249,674	81.4	15.7
財産収入	1,485,284	96,807		1,582,091	1,719,185	1,719,185	108.7	0.4
寄附金	6,364	59,640		66,004	63,129	63,129	95.6	0.1
繰入金	25,584,645	△ 3,811,163		21,773,482	20,037,973	20,037,973	92.0	4.4
繰越金	10	1,612,285	3,469,725	5,082,020	5,082,020	5,082,020	100.0	1.1
諸収入	21,548,124	△ 305,168		21,242,956	23,433,179	21,293,120	100.2	4.7
県債	83,635,000	110,000	8,165,000	91,910,000	81,354,600	81,354,600	88.5	17.9
計	428,226,727	20,863,930	33,509,107	482,599,764	458,713,895	454,513,669	94.2	100.0

第3表 歳出予算及び決算額

(単位 千円、%)

款	当初予算額	補正予算額等	最終予算額	決算額	翌年度繰越額	不用額	決算割合	
							対予算	構成比
議 会 費	1,068,302	△ 38,949	1,029,353	995,923		33,430	96.8	0.2
総 務 費	17,095,602	914,688	18,010,290	16,193,323	1,200,362	616,605	89.9	3.7
危 機 管 理 費	927,015	859,354	1,786,369	1,505,915	141,395	139,059	84.3	0.4
健 康 福 祉 費	66,241,781	2,910,811	69,152,592	65,859,486	1,909,808	1,383,298	95.2	15.0
文 化 生 活 費	6,179,241	802,248	6,981,489	6,463,602	113,999	403,888	92.6	1.5
産 業 振 興 推 進 費	4,383,396	110,870	4,494,266	4,064,758	255,481	174,027	90.4	0.9
商 工 労 働 費	9,863,284	1,892,048	11,755,332	10,452,288	107,798	1,195,246	88.9	2.4
観 光 振 興 費	1,485,110	174,550	1,659,660	1,469,378	29,247	161,035	88.5	0.3
農 業 振 興 費	11,497,194	1,703,867	13,201,061	11,636,444	1,365,778	198,840	88.1	2.7
林 業 振 興 環 境 費	15,051,443	9,181,223	24,232,666	17,668,846	5,904,545	659,275	72.9	4.0
水 産 振 興 費	4,872,349	2,216,839	7,089,188	5,235,544	1,708,410	145,234	73.9	1.2
土 木 費	63,586,742	31,168,854	94,755,596	72,493,740	21,435,418	826,438	76.5	16.6
教 育 費	101,059,839	1,436,821	102,496,660	98,885,152	2,536,508	1,075,000	96.5	22.6
警 察 費	21,563,400	497,552	22,060,952	21,655,076	79,120	326,756	98.2	4.9
災 害 復 旧 費	2,379,463	△ 497,687	1,881,776	1,613,223	55,714	212,839	85.7	0.4
公 債 費	77,740,191	409,264	78,149,455	78,139,111		10,344	100.0	17.8
諸 支 出 金	23,162,375	685,925	23,848,300	23,665,504		182,796	99.2	5.4
予 備 費	70,000	△ 55,241	14,759			14,759		
計	428,226,727	54,373,037	482,599,764	437,997,313	36,843,583	7,758,868	90.8	100.0

注 補正予算額等は、平成21年度からの繰越額等を含めたものです。

第4表 県税収入の決算額と推移の状況

(単位 千円)

税目	平成 13	平成 14	平成 15	平成 16	平成 17	平成 18	平成 19	平成 20	平成 21	平成 22
県民税	22,513,929	15,717,379	14,501,515	14,564,395	14,496,408	15,312,748	23,958,838	23,887,755	22,639,465	21,908,663
〔個人法〕	11,077,306	10,749,498	10,487,673	10,042,861	10,047,951	10,775,471	19,153,374	19,919,660	19,415,511	18,469,548
〔法人法〕	2,960,616	2,797,757	2,658,902	2,679,796	2,920,431	2,995,173	3,022,974	2,793,120	2,233,568	2,337,234
〔利子〕	8,476,007	2,170,124	1,345,601	1,507,730	862,826	725,095	910,337	888,154	738,847	801,039
〔配当〕	2,960,616	2,797,757	9,244	157,676	282,214	440,668	532,431	185,256	169,816	223,139
〔株式譲渡〕	8,476,007	2,170,124	95	176,332	382,986	376,341	339,722	101,565	81,723	77,703
〔事業所〕	12,113,111	11,938,764	11,207,539	10,913,863	12,810,347	15,041,126	14,955,351	13,862,710	9,377,911	7,078,953
〔個人法〕	1,027,712	985,274	946,328	920,081	862,464	852,988	772,894	752,434	690,504	624,425
〔法人法〕	11,085,399	10,953,490	10,261,211	9,993,782	11,947,883	14,188,138	14,182,457	13,110,276	8,687,407	6,454,528
地方消費税	7,965,410	7,762,915	7,214,337	7,103,527	6,770,607	7,231,806	7,051,583	6,899,178	6,571,887	7,228,331
不動産取得税	2,464,425	2,139,433	2,274,510	1,761,466	1,605,821	1,866,425	1,732,305	1,579,050	1,384,875	1,395,660
県たばこ税	1,712,183	1,672,311	1,704,287	1,742,392	1,670,149	1,675,827	1,646,972	1,540,438	1,470,581	1,501,867
ゴルフ場利用税	440,423	408,124	351,159	323,296	309,756	290,801	291,215	283,850	284,344	276,129
自動車取得税									1,108,300	942,642
軽油引取税									4,584,301	5,299,224
自動車税	9,775,321	9,794,186	9,629,408	9,345,686	9,410,086	9,205,766	9,063,057	8,745,826	8,561,579	8,311,886
自動車区	10,938	10,963	10,337	10,292	10,453	9,644	8,162	7,757	7,774	7,662
狩猟者登録税	48,573	48,322	47,455							
普通税小計	68,480,936	54,460,278	46,940,547	45,764,917	47,083,627	50,634,143	58,707,483	56,806,564	55,991,017	53,951,017
自動車取得税	2,367,973	2,138,701	2,076,861	2,074,472	1,999,067	1,911,748	1,768,188	1,607,179		
軽油引取税	7,088,389	7,131,499	6,744,764	6,237,659	6,088,269	5,945,490	5,691,758	4,948,042		
入猟税	37,854	37,896	37,415	78,309	74,817	71,885	60,876	58,839	58,467	55,491
猟税				8,390,440	8,162,153	7,929,123	7,520,822	6,614,060	58,467	55,491
目的税小計	9,494,216	9,308,096	8,859,040	8,390,440	8,162,153	7,929,123	7,520,822	6,614,060	58,467	55,491
旧法による税	3,113	1,911	5,155	4,947	1,904	1,006	432	469	546,741	95
合計	77,978,265	63,770,285	55,804,742	54,160,304	55,247,684	58,564,272	66,228,737	63,421,093	56,596,225	54,006,603

(3) 特別会計決算の状況(企業会計を除く。)
第5表 特別会計決算額

会計名	予算額 (A)	決算額			差引き (B)-(C)=(D)	予算額に対する決算額の割合 (単位:千円、%)	
		歳入 (B)	歳出 (C)	歳入 (B) / (A) × 100		歳出 (C) / (A) × 100	
給与等集中管理中特別会計	112,631,000	112,331,654	112,331,654		99.7	99.7	99.7
旅費集中管理等調達	1,347,005	1,088,789	1,088,789		80.8	80.8	80.8
用品等集中管理	851,223	643,775	632,337	11,438	75.6	74.3	74.3
会計事務集中管理	2,356,864	2,203,076	2,203,076		93.5	93.5	93.5
県債	88,615,865	88,606,019	88,606,019		100.0	100.0	100.0
土地取得事業	85,753	244,641	81,665	162,976	285.3	95.2	95.2
災害救助基金	84,668	23,869	23,869		28.2	28.2	28.2
母子寡婦福祉資金	86,808	122,384	78,555	43,829	141.0	90.5	90.5
中小企業近代化資金助成事業	893,699	2,280,046	846,791	1,433,255	255.1	94.8	94.8
流通団地及び工業団地造成事業	1,485,330	1,452,473	1,436,656	15,817	97.8	96.7	96.7
農業改良資金助成事業	266,361	777,466	257,534	519,932	291.9	96.7	96.7
県営林事業	304,674	288,794	269,568	19,226	94.8	88.5	88.5
林業・木材産業改善資金助成事業	1,824,818	1,974,036	1,789,029	185,007	108.2	98.0	98.0
沿岸漁業改善資金助成事業	137,800	514,431	135,231	379,200	373.3	98.1	98.1
流域下水水道事業	2,415,500	2,481,717	2,377,247	104,470	102.7	98.4	98.4
港湾整備事業	2,306,681	2,315,772	2,303,149	12,623	100.4	99.8	99.8
高等学校等奨学金	459,395	601,891	450,771	151,120	131.0	98.1	98.1
計	216,153,444	217,950,833	214,911,940	3,038,893	100.8	99.4	99.4

注 予算額は、平成21年度からの繰越額等を含めたものです。

2 平成23年度予算の概要

平成23年度の当初予算規模は、一般会計4,337億8,412万2千円、特別会計2,046億5,504万円及び企業会計199億7,107万2千円であり、単純合計で6,584億1,023万4千円となっていましたが、6月補正予算において、一般会計14億8,423万1千円、特別会計7,906万2千円、企業会計7,004万1千円を計上、9月補正予算において、一般会計49億9,018万円、特別会計1億700万円、企業会計4,450万円を計上しました。

その結果、平成23年度10月末現在の予算規模は、

一般会計	4,402億5,853万3千円
特別会計	2,048億4,110万2千円
企業会計	200億8,561万3千円

となり、単純合計で6,651億8,524万8千円となりました。

(1) 予算の総額

○ 一般会計

補正額	64億7,441万1千円
当初予算額	4,337億8,412万2千円
累計	4,402億5,853万3千円
平成22年度10月末現計比	70億7,451万1千円増 (1.6%増)

○ 特別会計

補正額	1億8,606万2千円
当初予算額	2,046億5,504万円
累計	2,048億4,110万2千円
平成22年度10月末現計比	108億4,259万3千円減 (5.0%減)

○ 企業会計

補正額	1億1,454万1千円
当初予算額	199億7,107万2千円
累計	200億8,561万3千円
平成22年度10月末現計比	26億5,206万8千円増 (15.2%増)

○ 単純合計

補正額	67億7,501万4千円
当初予算額	6,584億1,023万4千円
累計	6,651億8,524万8千円
平成22年度10月末現計比	11億1,601万4千円減 (0.2%減)

(2) 一般会計

ア 款別予算の概要

(歳入)

(単位 千円、%)

款別	平成23年度予算				平成22年度	比較	
	当初	6月補正	9月補正	計(A)	最終予算(B)	(A)-(B)	(A)/(B)
1 県 税	52,637,874			52,637,874	53,030,817	△ 392,943	99.3
2 地方消費税清算金	14,174,080			14,174,080	14,386,327	△ 212,247	98.5
3 地方譲与税	11,648,000			11,648,000	11,088,057	559,943	105.0
4 地方特例交付金	324,000			324,000	934,793	△ 610,793	34.7
5 地方交付税	172,900,000			172,900,000	166,744,480	6,155,520	103.7
6 交通安全対策特別交付金	290,000			290,000	277,719	12,281	104.4
7 分担金及び負担金	2,363,814		3,000	2,366,814	2,209,512	157,302	107.1
8 使用料及び手数料	3,968,902			3,968,902	4,712,970	△ 744,068	84.2
9 国庫支出金	51,798,296	170,082	2,005,996	53,974,374	65,684,154	△ 11,709,780	82.2
10 財産収入	1,509,096	24		1,509,120	1,582,091	△ 72,971	95.4
11 寄附金	4,915			4,915	66,004	△ 61,089	7.4
12 繰入金	34,678,543	1,314,125	237,340	36,230,008	21,773,482	14,456,526	166.4
13 繰越金	10		1,766,478	1,766,488	1,612,295	154,193	109.6
14 諸収入	20,572,404		8,366	20,580,770	21,242,956	△ 662,186	96.9
15 県債	66,914,188		969,000	67,883,188	83,745,000	△ 15,861,812	81.1
計	433,784,122	1,484,231	4,990,180	440,258,533	449,090,657	△ 8,832,124	98.0

(歳出)

(単位 千円、%)

款別	平成23年度予算				平成22年度	比較	
	当初	6月補正	9月補正	計(A)	最終予算(B)	(A)-(B)	(A)/(B)
1 議会費	1,165,642			1,165,642	1,029,353	136,289	113.2
2 総務費	15,887,726	1,145		15,888,871	17,214,483	△ 1,325,612	92.3
3 危機管理費	1,050,759	108,104	1,255,792	2,414,655	1,110,557	1,304,098	217.4
4 健康福祉費	74,376,414	84,881	339,254	74,800,549	68,273,550	6,526,999	109.6
5 文化生活費	6,219,377		22,826	6,242,203	6,030,165	212,038	103.5
6 産業振興推進費	4,048,070		38,166	4,086,236	4,402,133	△ 315,897	92.8
7 商工労働費	10,688,346	605,052	20,000	11,313,398	11,604,913	△ 291,515	97.5
8 観光振興費	2,000,360		11,968	2,012,328	1,650,455	361,873	121.9
9 農業振興費	10,517,841	312	△ 20,446	10,497,707	11,123,132	△ 625,425	94.4
10 林業振興環境費	15,545,862	300,048	203,418	16,049,328	18,521,417	△ 2,472,089	86.7
11 水産振興費	4,410,016	61,255	△ 13,463	4,457,808	5,012,724	△ 554,916	88.9
12 土木費	63,716,043	187,390	1,093,337	64,996,770	77,206,596	△ 12,209,826	84.2
13 教育費	99,423,578	37,872	16,720	99,478,170	101,316,873	△ 1,838,703	98.2
14 警察費	22,332,181	3,485	23,966	22,359,632	21,567,147	792,485	103.7
15 災害復旧費	2,293,317	94,687	1,998,642	4,386,646	959,404	3,427,242	457.2
16 公債費	75,702,629			75,702,629	78,149,455	△ 2,446,826	96.9
17 諸支出金	24,335,961			24,335,961	23,848,300	487,661	102.0
18 予備費	70,000			70,000	70,000	0	100.0
計	433,784,122	1,484,231	4,990,180	440,258,533	449,090,657	△ 8,832,124	98.0

イ 性質別予算の状況

(歳入)

(単位 千円、%)

区分	平成23年度予算				平成22年度 最終予算(B)	比較	
	当初	6月補正	9月補正	計(A)		(A)-(B)	(A)÷(B)
1 特定財源	132,444,391	480,447	3,223,702	136,148,540	134,648,459	1,500,081	101.1
国庫支出金	51,798,296	170,082	2,005,996	53,974,374	65,684,154	△ 11,709,780	82.2
県債	29,418,000		969,000	30,387,000	30,090,000	297,000	101.0
その他	51,228,095	310,365	248,706	51,787,166	38,874,305	12,912,861	133.2
2 一般財源	301,339,731	1,003,784	1,766,478	304,109,993	314,442,198	△ 10,332,205	96.7
県税	52,637,874			52,637,874	53,030,817	△ 392,943	99.3
地方消費税清算金	14,174,080			14,174,080	14,386,327	△ 212,247	98.5
地方譲与税	11,648,000			11,648,000	11,088,057	559,943	105.0
地方特例交付金	324,000			324,000	934,793	△ 610,793	34.7
地方交付税	172,900,000			172,900,000	166,744,480	6,155,520	103.7
臨時財政対策債	37,496,188			37,496,188	53,655,000	△ 16,158,812	69.9
その他	12,159,589	1,003,784	1,766,478	14,929,851	14,602,724	327,127	102.2
総計(1+2)	433,784,122	1,484,231	4,990,180	440,258,533	449,090,657	△ 8,832,124	98.0

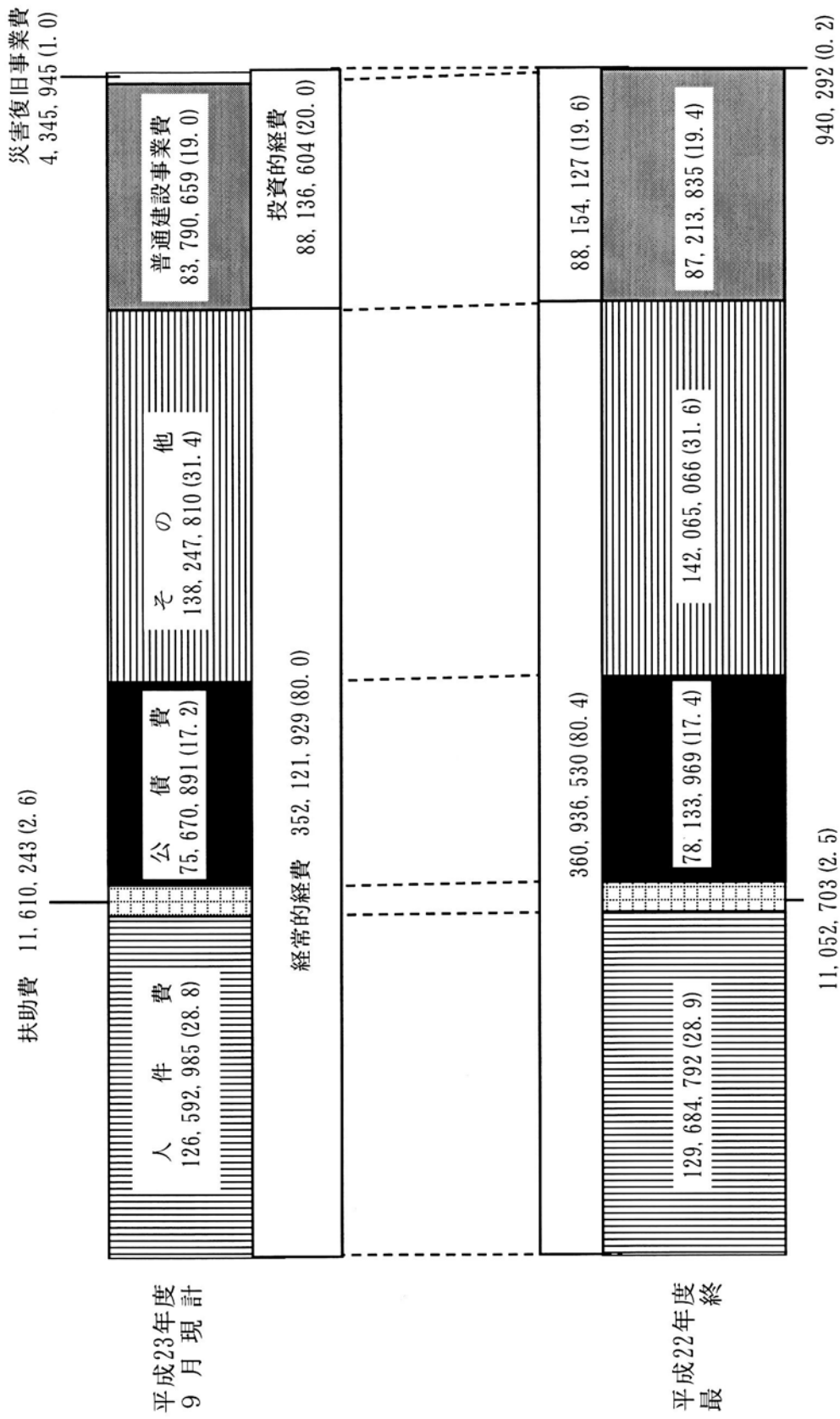
(歳出)

(単位 千円、%)

区分	平成23年度予算				平成22年度 最終予算(B)	比較	
	当初	6月補正	9月補正	計(A)		(A)-(B)	(A)÷(B)
1 経常的経費	350,802,290	221,427	1,098,212	352,121,929	360,936,530	△ 8,814,601	97.6
人件費	126,588,778	3,959	248	126,592,985	129,684,792	△ 3,091,807	97.6
扶助費	11,610,243			11,610,243	11,052,703	557,540	105.0
公債費	75,670,891			75,670,891	78,133,969	△ 2,463,078	96.8
その他	136,932,378	217,468	1,097,964	138,247,810	142,065,066	△ 3,817,256	97.3
2 投資的経費	82,981,832	1,262,804	3,891,968	88,136,604	88,154,127	△ 17,523	100.0
普通建設事業費	80,727,216	1,168,117	1,895,326	83,790,659	87,213,835	△ 3,423,176	96.1
補助事業費	35,911,859	104,500	793,034	36,809,393	40,645,791	△ 3,836,398	90.6
単独事業費	44,815,357	1,063,617	1,102,292	46,981,266	46,568,044	413,222	100.9
災害復旧事業費	2,254,616	94,687	1,996,642	4,345,945	940,292	3,405,653	462.2
総計(1+2)	433,784,122	1,484,231	4,990,180	440,258,533	449,090,657	△ 8,832,124	98.0

○ 性質別予算の構成図

(単位 千円、%)



(3) 特別会計（企業会計を除く。）

(単位 千円、%)

会計名	平成23年度予算				平成22年度	比較	
	当初	6月補正	9月補正	計(A)	最終予算(B)	(A)-(B)	(A)÷(B)
給与等集中管理	110,340,000			110,340,000	112,631,000	△ 2,291,000	98.0
旅費集中管理	1,316,082			1,316,082	1,347,005	△ 30,923	97.7
用品等調達	971,200		107,000	1,078,200	851,223	226,977	126.7
会計事務集中管理	2,395,097			2,395,097	2,356,864	38,233	101.6
県債管理	81,637,106			81,637,106	88,615,865	△ 6,978,759	92.1
土地取得事業	84,912			84,912	85,753	△ 841	99.0
災害救助基金	75,786	79,062		154,848	84,668	70,180	182.9
母子寡婦福祉資金	91,777			91,777	86,808	4,969	105.7
中小企業近代化資金助成事業	1,146,271			1,146,271	893,699	252,572	128.3
流通団地及び工業団地造成事業	1,041,702			1,041,702	1,392,548	△ 350,846	74.8
農業改良資金助成事業	171,985			171,985	266,361	△ 94,376	64.6
県営林事業	509,911			509,911	272,471	237,440	187.1
林業・木材産業改善資金助成事業	1,623,183			1,623,183	1,824,818	△ 201,635	89.0
沿岸漁業改善資金助成事業	103,059			103,059	137,800	△ 34,741	74.8
流域下水道事業	1,349,763			1,349,763	2,415,500	△ 1,065,737	55.9
港湾整備事業	1,287,275			1,287,275	2,290,822	△ 1,003,547	56.2
高等学校等奨学金	509,931			509,931	459,395	50,536	111.0
計	204,655,040	79,062	107,000	204,841,102	216,012,600	△ 11,171,498	94.8

(4) 企業会計

(単位 千円、%)

会計名	平成23年度予算				平成22年度	比較	
	当初	6月補正	9月補正	計(A)	最終予算(B)	(A)-(B)	(A)÷(B)
電気事業	1,567,354			1,567,354	1,477,852	89,502	106.1
工業用水道事業	514,766			514,766	517,091	△ 2,325	99.6
病院事業	17,888,952	70,041	44,500	18,003,493	15,282,339	2,721,154	117.8
計	19,971,072	70,041	44,500	20,085,613	17,277,282	2,808,331	116.3

3 県債及び一時借入金の状況

(1) 県債

平成22年度末現在の一般会計と特別会計との現在高は、820,878,562千円で、平成21年度末と比べ、15,299,244千円、1.9パーセント増加しています。

○目的別現在高

平成22年度末における現在高は、次の表のとおりです。

(単位 千円)

区分	20年度末現在高	21年度末現在高 (A)	22年度末現在高		平成22年度対 平成21年度増減額 (B) - (A)
			現在高 (B)	割合	
1 普通債	520,747,123	499,841,402	404,107,760	59.7	△ 95,733,642
(1) 土木	396,084,874	382,617,125	368,636,720	(45.9)	△ 13,980,405
(2) 農林水産	98,530,194	92,646,963	86,539,948	(10.8)	△ 6,107,015
(3) 教育	9,472,733	8,420,996	7,179,184	(0.9)	△ 1,241,812
(4) 公営住宅	3,681,573	3,269,766	2,870,546	(0.4)	△ 399,220
(5) 警察消防	2,581,413	2,380,119	2,161,184	(0.3)	△ 218,935
(6) 庁舎	744,131	1,051,670	2,278,716	(0.3)	1,227,046
(7) 商工	342,709	296,389	274,789	(0.0)	△ 21,600
(8) 総務	6,351,042	6,432,779	6,717,030	(0.8)	284,251
(9) 衛生	229,300	208,440	187,580	(0.0)	△ 20,860
(10) 民生	2,301,154	2,095,755	2,117,543	(0.3)	21,788
(11) 労働	428,000	421,400	409,520	(0.0)	△ 11,880
2 災害復旧債	18,390,058	18,843,305	17,908,035	1.6	△ 935,270
(1) 土木	17,049,950	17,655,962	11,532,247	(1.5)	△ 6,123,715
(2) 農林水産	1,233,991	1,143,569	1,073,916	(0.1)	△ 69,653
(3) 教育	7,428	4,437	3,179	(0.0)	△ 1,258
(4) 民生				()	
(5) 総務	82,285	32,725	29,739	(0.0)	△ 2,986
(6) 警察	16,404	6,612	4,848	(0.0)	△ 1,764
3 特別地方債	150,768	123,060	94,077	0.0	△ 28,983
4 住民税等減税補てん債	5,454,080	4,737,780	4,027,180	0.5	△ 710,600
5 臨時税収補てん債	1,888,528	1,661,072	1,430,200	0.2	△ 230,872
6 特定資金債	322,574	261,746	34,471	0.0	△ 227,275
7 臨時財政対策債	176,754,612	218,257,380	264,656,207	32.9	46,398,827
8 特定資金公共投資事業債					
9 借換債	29,104,000	26,877,840	24,651,680	3.1	△ 2,226,160
10 退職手当債	12,537,000	15,869,000	15,869,000	2.0	
計 (一般会計)	765,348,743	786,472,585	802,778,610	100.0	16,306,025
公共用地先行取得債	664,395	569,000	497,880	2.7	△ 71,120
中小企業近代化資金助成事業債	15,268,988	14,953,690	14,109,987	78.0	△ 843,703
就農支援資金助成事業債	442,555	435,863	427,330	2.4	△ 8,533
公有林整備事業債	2,766,330	2,715,180	2,669,755	14.7	△ 45,425
木材産業等高度化推進資金助成事業債	465,500	433,000	395,000	2.2	△ 38,000
計 (特別会計)	19,607,768	19,106,733	18,099,952	100.0	△ 1,006,781
合計	784,956,511	805,579,318	820,878,562		15,299,244

○参考

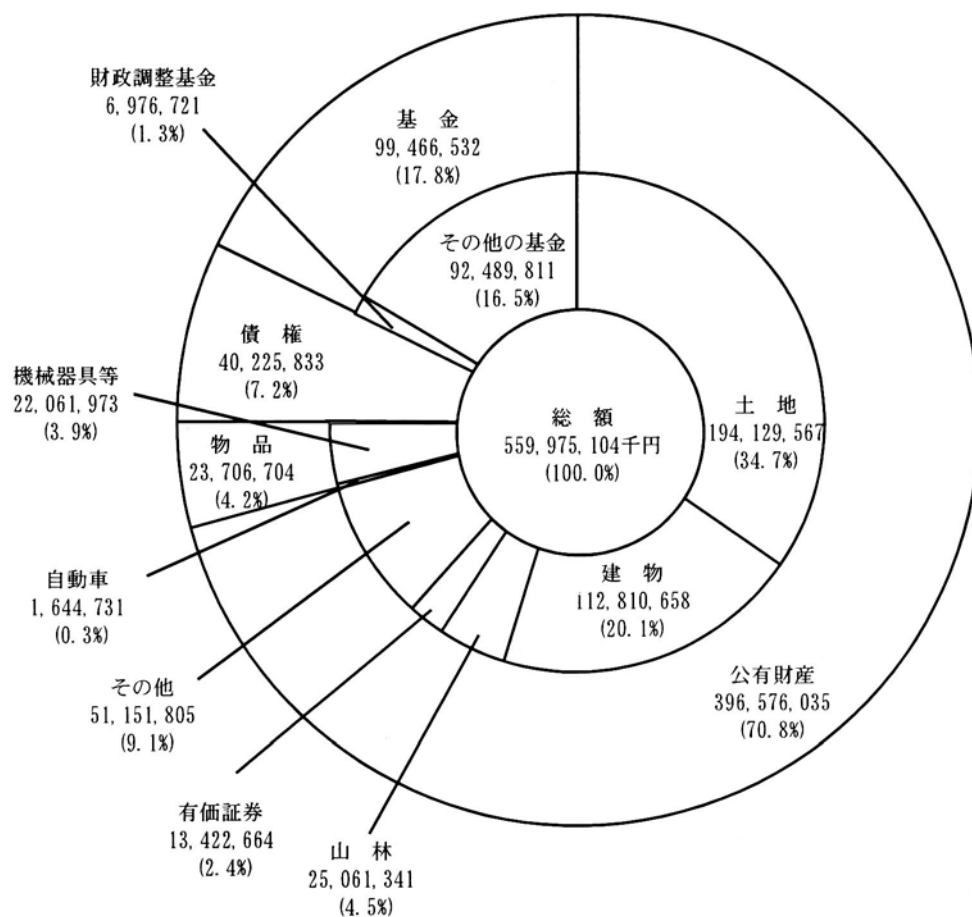
区分	20年度末現在高	21年度末現在高	22年度末現在高
準公営企業債			
(港湾整備事業特別会計)	9,384,544	9,119,363	8,522,334
(流域下水道事業特別会計)	3,715,339	3,621,787	3,069,983
(流通団地及び工業団地造成事業特別会計)	5,340,000	5,283,694	4,709,000

(2) 一時借入金

予算執行に当たって、歳計現金に不足を来す場合に借入れを行う一時借入金の最高限度額は、900億円となっています。

4 県有財産の現況

県有財産は、平成23年9月30日現在で、559,975,104千円となり、平成23年3月31日現在と比較して12,837,604千円減少しました。



県有財産の総括表

(単位：千円、%)

財産の種類	金額	構成比
公有財産	396,576,035	70.8
物品	23,706,704	4.2
債権	40,225,833	7.2
基金	99,466,532	17.8
合計	559,975,104	100.0

5 公営企業業務状況及び決算状況

(1) 平成23年度前期の業務状況

ア 事業の概況

(ア) 電気事業

平成23年4月1日から同年9月30日までの平成23年度前期の供給電力量は、133,444,620キロワット時で、前年同期に対し101.7パーセント、供給計画量に対し119.4パーセントとなりました。

(イ) 工業用水道事業

平成23年度前期の給水実績量は、5,027,414立方メートルで、前年同期に対し95.5パーセント、供給計画量に対し101.7パーセントの実績となりました。

(ウ) 病院事業

平成23年度前期の病院利用状況は、入院患者数74,982人、稼働病床利用率は65.6パーセントで、前年同期に比べて9,787人の減となり、外来患者数は128,117人で、4,588人の減となりました。

イ 経理の状況

(単位 円、%)

区分	収入			支出		
	年間予定額	前期収入額	比率	年間予定額	前期支出額	比率
電気事業	2,171,708,000	813,400,124	37.5	2,218,318,000	633,800,459	28.6
工業用水道事業	492,648,000	228,834,090	46.4	468,490,000	194,754,597	41.6
病院事業	19,272,502,000	6,662,288,209	34.6	19,272,430,000	7,922,732,146	41.1

(2) 平成22年度の決算状況

ア 総括表

(単位 円)

区分	収入 (A)	支出 (B)	差引き (A) - (B)
電気事業	1,359,534,236	1,128,212,627	231,321,609
工業用水道事業	167,700,043	127,331,600	40,368,443
病院事業	12,234,584,895	12,514,304,609	△279,719,714

イ 事業の概況

(ア) 電気事業

平成22年度の水力発電の供給電力量は、172,995,070キロワット時で、供給計画量169,801,000キロワット時に対し、101.9パーセントの実績となりました。また、風力発電の供給電力量は、4,630,313キロワット時となりました。収支については、総収入額1,359,534,236円に対し、総支出額1,128,212,627円で、差引き231,321,609円の純利益となりました。

なお、利益剰余金の処分については、減債積立金などに267,190,689円を積み立て、差し引き残額の94,061,908円は、翌年度繰越利益剰余金として繰り越す予定です。

(イ) 工業用水道事業

平成22年度の給水実績量は、10,033,349立方メートルで、給水計画量9,999,795立方メートルに対し、100.4パーセントの実績となりました。収支については、総収入額167,700,043円に対し、総支出額127,331,600円で、差引き40,368,443円の純利益となりました。

なお、利益剰余金の処分については、減債等積立金などに積み立てる予定です。

(ウ) 病院事業

平成22年度決算は、総収入額12,234,584,895円に対し、総支出額12,514,304,609円となり、差引き279,719,714円の純損失となりました。

なお、欠損金の処理については、前年度繰越欠損金9,478,041,446円に当年度純損失を加えた9,757,761,160円を全額翌年度に繰り越しました。

6 財政健全化に関する指標

平成22年度決算に基づき算定しました健全化判断比率及び資金不足比率は、次のとおりです。

(1) 健全化判断比率

いずれの指標も、早期健全化判断基準を下回っています。

(単位：%)

実質赤字比率	連結実質赤字比率	実質公債費比率	将来負担比率
－ (3.75)	－ (8.75)	15.7 (25.0)	168.6 (400.0)

備考 1 実質赤字比率及び連結実質赤字比率がないため、「－」としました。
2 括弧内は、早期健全化判断基準です。

(2) 資金不足比率

いずれの会計も、資金不足は、生じていません。

会計名	資金不足比率	経営健全化基準
高知県流通団地及び工業団地造成事業特別会計	－	20%
高知県流域下水道事業特別会計	－	
高知県港湾整備事業特別会計	－	
高知県電気事業会計	－	
高知県工業用水道事業会計	－	
高知県病院事業会計	－	

備考 1 資金不足比率がないため、「－」としました。
2 経営健全化基準は、会計ごとに適用します。

むすび

以上簡単ですが、財政状況について説明しました。

本年度の予算は、限られた財源のもとで厳しい選別を経て計上されたものですので、これが期待された効果を発揮し、県民の皆様の満足度の向上に結びつけていくことができますよう、予算の的確かつ円滑な執行に全力を傾けて取り組んでまいりますので、県民の皆様の一層のご理解とご協力をお願いします。