


# 財 政 状 況

(第 125 回)

平成 22 年 6 月公表



高知県イメージキャラクター「くろしおくん」

## 高 知 県

# 第 125 回 高 知 県 財 政 状 況

## 目 次

まえがき	1
1 平成22年度当初予算の概要	2
(1) 予算の総額	2
(2) 一般会計の概要	3
(3) 特別会計（企業会計を除く。）の概要	11
(4) 企業会計の概要	12
2 部局別主要施策の概要	13
3 県債及び一時借入金	34
(1) 県債	34
(2) 一時借入金	34
4 平成22年度補正予算の概要	35
3月専決予算	35
5 平成21年度補正予算の概要	35
(1) 11月補正予算	35
(2) 2月補正予算	35
(3) 3月専決予算	36
6 県有財産の現況	37
7 公営企業業務状況	38
(1) 事業の状況	38
(2) 経理の状況	38
むすび	38

## ま え が き

この財政状況は、県民の皆様に県財政についてのご理解とご協力をいただくため、毎年2回定期的に公表しているものです。今回は、平成22年度の当初予算を中心に、平成21年10月以降の財政運営の状況についてご報告します。

平成22年度当初予算は、県民の皆様と共に力を合わせ、県勢浮揚につながる具体的な成果を生み出していくための「挑戦の年」と位置づけ、ステップアップに向け果敢に挑戦する予算として「高知県産業振興計画」の推進やインフラ整備を進めるための普通建設事業費の充実、「日本一の健康長寿県構想」や「教育振興基本計画」の推進などを掲げました。

また、依然として厳しい状況にある県財政について、中長期的に安定的な財政運営をめざすため、歳出面では人件費の抑制や事務事業の見直しを行うとともに、国の臨時的な交付金を最大限活用して事業実施の前倒しを行いました。また、歳入面では緊急雇用創出臨時特例基金など各種基金の活用や地方交付税の増額などにより、必要な財源を確保しました。

こうした取組の結果、平成22年度の一般会計当初予算は4,282億円と前年度に比べて2.3パーセントの増となり、2年連続となる当初予算の増額を実現しており、普通建設事業費についても754億円と前年度に比べ1.5パーセントの増となっています。また、臨時財政対策債を除く県債残高は前年度から250億円減少し、将来世代の負担を着実に軽減しています。

こうした歳入・歳出の改革に取り組む一方で、限られた予算を有効に活用して、平成22年度当初予算では、①経済の活性化、②インフラの充実と有効活用、③教育の充実と子育て支援、④県民の安全・安心の確保に向けた地域の防犯、防災の基礎づくり、⑤日本一の健康長寿県づくり、といった五つの基本政策と、五つの基本政策に横断的に関わる事業の推進、雇用対策など緊急課題への対応に向け予算の重点化、効率化を図りました。

以下、この平成22年度の当初予算を中心に、最近の財政状況について説明します。

1 平成22年度当初予算の概要

(1) 予算の総額

○一般会計	4,282億27百万円
前年度当初比	95億45百万円増 ( 2.3%増 )
○特別会計	2,153億51百万円
前年度当初比	44億80百万円減 ( 2.1%減 )
○企業会計	174億34百万円
前年度当初比	6億63百万円増 ( 4.0%増 )
○単純合計	6,610億12百万円
前年度当初比	57億28百万円増 ( 0.9%増 )

(2) 一般会計の概要  
ア 款別予算の構成  
(歳入)

(単位:千円、%)

款別	平成22年度当初		平成21年度当初		当年初		増減率
	金額	構成比	金額	構成比	金額	比	
1 県	51,210,314	12.0	56,092,091	13.4	△ 4,881,777	△ 8.7	
2 地方消費税清算金	14,386,327	3.4	13,962,754	3.3	423,573	3.0	
3 地方譲与税金	8,561,000	2.0	7,243,000	1.7	1,318,000	18.2	
4 地方特例交付金	809,000	0.2	679,000	0.2	130,000	19.1	
5 地方交付税	161,000,000	37.6	151,000,000	36.1	10,000,000	6.6	
6 交通安全対策特別交付金	302,000	0.1	247,000	0.1	55,000	22.3	
7 分担金及び負担金	2,169,577	0.5	2,820,110	0.7	△ 650,533	△ 23.1	
8 使用料及び手数料	4,704,421	1.1	6,282,643	1.5	△ 1,578,222	△ 25.1	
9 国庫支出金	52,824,661	12.3	53,028,305	12.7	△ 203,644	△ 0.4	
10 財産収入	1,485,284	0.3	1,534,077	0.3	△ 48,793	△ 3.2	
11 寄附金	6,364	0.0	4,911	0.0	1,453	29.6	
12 繰入金	25,584,645	6.0	20,152,810	4.8	5,431,835	27.0	
13 繰越金	10	0.0	10	0.0	0	0.0	
14 諸収入	21,548,124	5.0	22,566,775	5.4	△ 1,018,651	△ 4.5	
15 県債	83,635,000	19.5	83,069,000	19.8	566,000	0.7	
計	428,226,727	100.0	418,682,486	100.0	9,544,241	2.3	

(歳出)

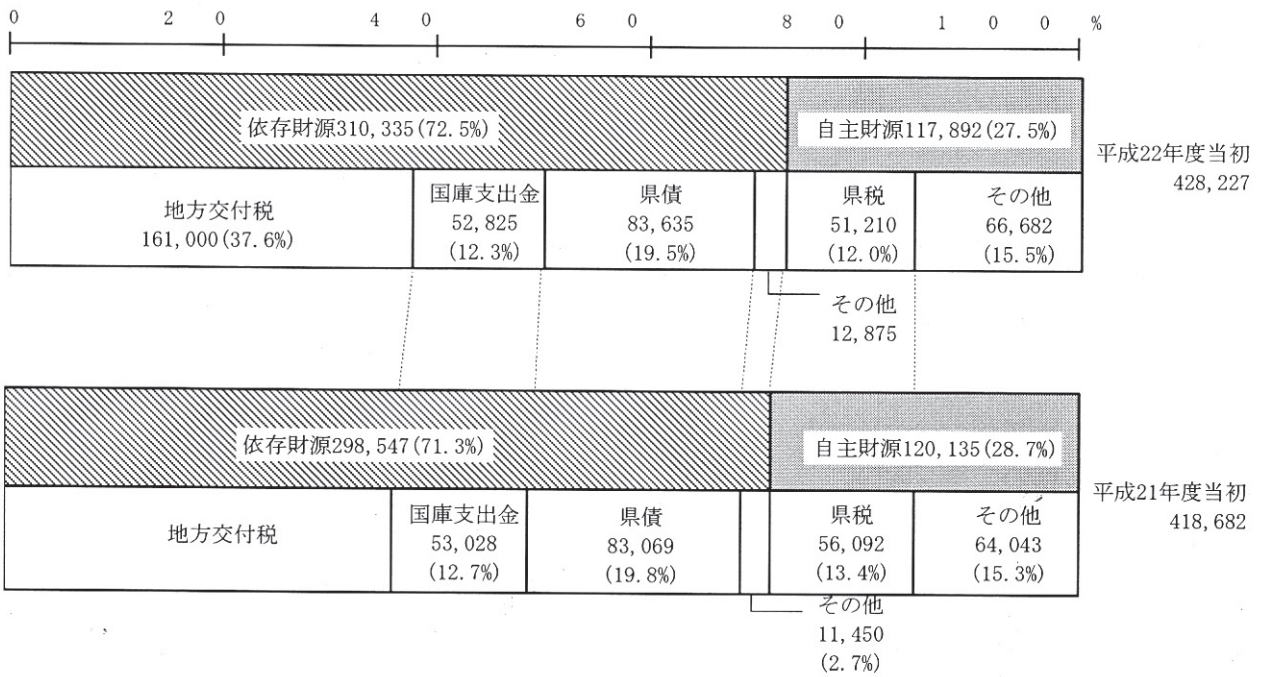
(単位:千円、%)

	款別	平成22年度当初		平成21年度当初		構成比	当年初額	増減率
		金額	構成比	金額	構成比			
1	議							
2	会務費	1,068,302	0.2	1,077,898	0.3	△ 9,596	△ 0.9	
3	総務費	17,095,602	4.0	16,533,173	3.9	562,429	3.4	
4	危機管理費	927,015	0.2	2,107,445	0.5	△ 1,180,430	△ 56.0	
5	福祉費	66,241,781	15.5	58,482,195	14.0	7,759,586	13.3	
6	文化費	6,179,241	1.5	4,505,626	1.1	1,673,615	37.1	
7	産業推進費	4,383,396	1.0	3,260,253	0.8	1,123,143	34.4	
8	労働費	9,863,284	2.3	9,188,736	2.2	674,548	7.3	
9	観光費	1,485,110	0.4	1,322,030	0.3	163,080	12.3	
10	農業費	11,497,194	2.7	12,196,075	2.9	△ 698,881	△ 5.7	
11	環境費	15,051,443	3.5	14,175,245	3.4	876,198	6.2	
12	産業費	4,872,349	1.1	5,042,393	1.2	△ 170,044	△ 3.4	
13	木育費	63,586,742	14.8	65,693,636	15.7	△ 2,106,894	△ 3.2	
14	教育費	101,059,839	23.6	98,951,963	23.6	2,107,876	2.1	
15	警察費	21,563,400	5.0	21,814,256	5.2	△ 250,856	△ 1.1	
16	災害復旧費	2,379,463	0.6	2,552,339	0.6	△ 172,876	△ 6.8	
17	債出費	77,740,191	18.2	79,471,008	19.0	△ 1,730,817	△ 2.2	
18	支備金費	23,162,375	5.4	22,238,215	5.3	924,160	4.2	
		70,000	0.0	70,000	0.0	0	0.0	
	計	428,226,727	100.0	418,682,486	100.0	9,544,241	2.3	

○ 款別予算の構成図

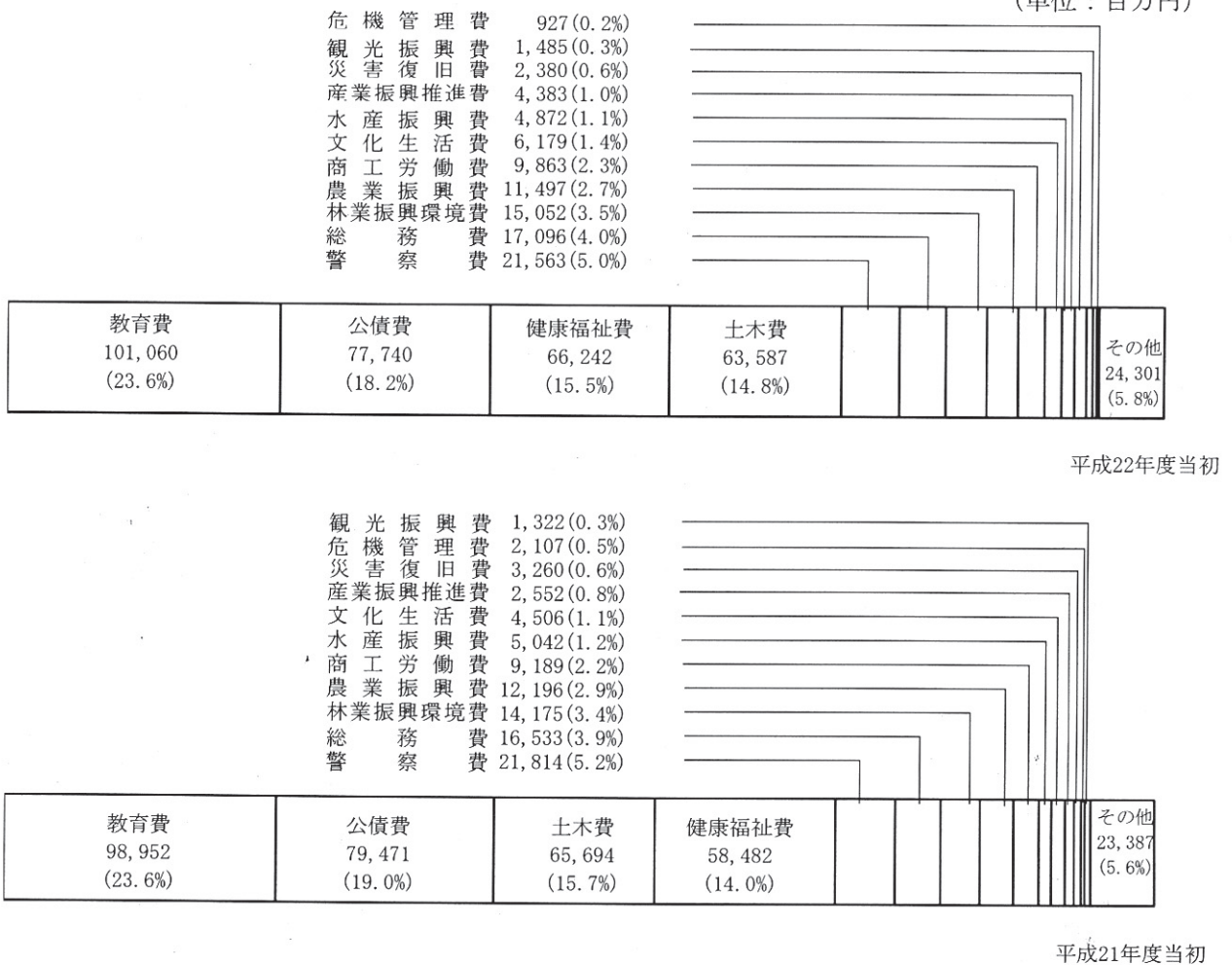
(歳入)

(単位：百万円)



(歳出)

(単位：百万円)



県民一人当たりの一般会計予算額

537,776円 (人口796,292人)

※人口は平成17年度国勢調査確定値


教育費126,913円




総務費 21,469円



危機管理費 1,164円



健康福祉費 83,188円




議会費 1,342円

公債費 97,628円

諸支出金 29,088円




文化生活費 7,760円




産業振興推進費

5,505円



商工労働費 12,387円



観光振興費 1,856円



農業振興費 14,438円



林業振興環境費


18,902円



水産振興費 6,119円



災害復旧費 2,988円



土木費 79,854円



警察費 27,080円





イ 性質別予算の構成

(歳 入)

(単位：百万円、%)

区 分	平成22年度当初		平成21年度当初		比 較 (A)-(B)	前年度比 (A)/(B)
	金額(A)	構成比	金額(B)	構成比		
(1) 特定財源	125,256	29.2	127,803	30.5	△ 2,547	98.0
国庫支出金	52,825	12.3	53,028	12.7	△ 203	99.6
県 債	29,656	6.9	34,077	8.1	△ 4,421	87.0
そ の 他	42,775	10.0	40,698	9.7	2,077	105.1
(2) 一般財源	302,971	70.8	290,879	69.5	12,092	104.2
県 税	51,210	12.0	56,092	13.4	△ 4,882	91.3
地方消費税清算金	14,387	3.4	13,963	3.3	424	103.0
地方譲与税	8,561	2.0	7,243	1.7	1,318	118.2
地方特例交付金	809	0.2	679	0.2	130	119.1
地方交付税	161,000	37.6	151,000	36.1	10,000	106.6
臨時財政対策債	53,979	12.6	48,992	11.7	4,987	110.2
そ の 他	13,025	3.0	12,910	3.1	115	100.9
総計 (1)+(2)	428,227	100.0	418,682	100.0	9,545	102.3


(歳 出)

(単位：百万円、%)

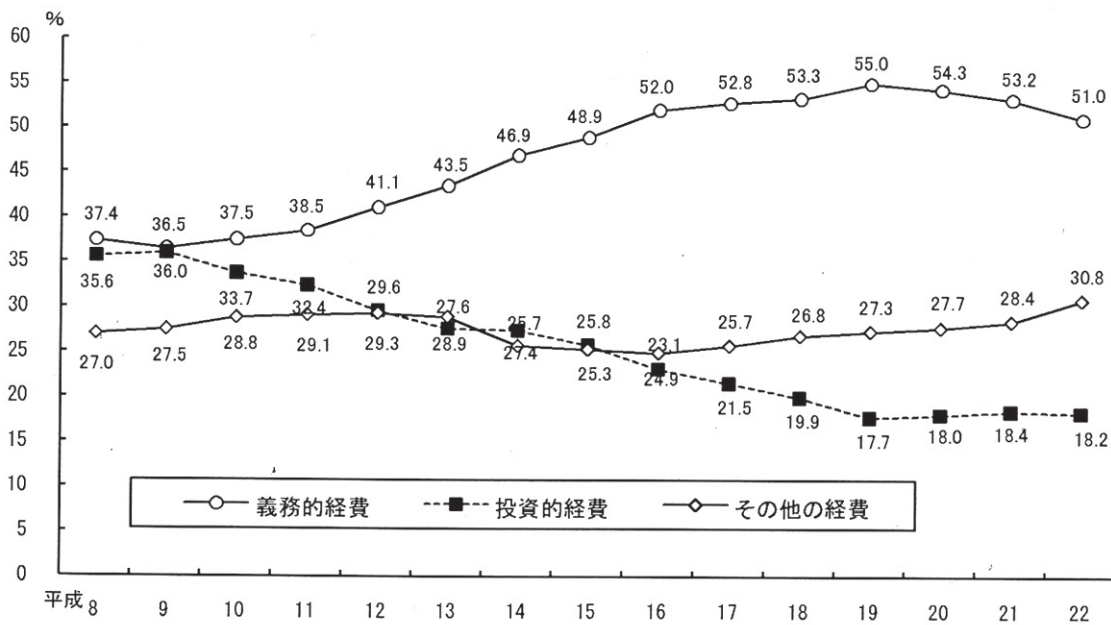
区 分	平成22年度当初		平成21年度当初		比 較 (A)-(B)	前年度比 (A)/(B)
	金額(A)	構成比	金額(B)	構成比		
(1) 経常的経費	350,464	81.8	341,836	81.6	8,628	102.5
人件費	129,425	30.2	132,225	31.6	△ 2,800	97.9
扶助費	11,302	2.6	10,928	2.6	374	103.4
公債費	77,706	18.0	79,439	19.0	△ 1,733	97.8
そ の 他	132,031	30.8	119,244	28.5	12,787	110.7
(2) 投資的経費	77,763	18.2	76,846	18.4	917	101.2
普通建設事業費	75,421	17.6	74,333	17.9	1,088	101.5
(うち公共事業等)	(44,187)	(10.3)	(53,017)	(12.7)	(△ 8,830)	(83.3)
補助事業費	36,114	8.4	47,025	11.2	△ 10,911	76.8
単独事業費	39,307	9.2	27,308	6.5	11,999	143.9
災害復旧事業費	2,342	0.5	2,513	0.6	△ 171	93.2
総計 (1)+(2)	428,227	100.0	418,682	100.0	9,545	102.3

○ 性質別予算の構成図

一般会計性質別歳出予算



性質別歳出予算構成比の年度別推移



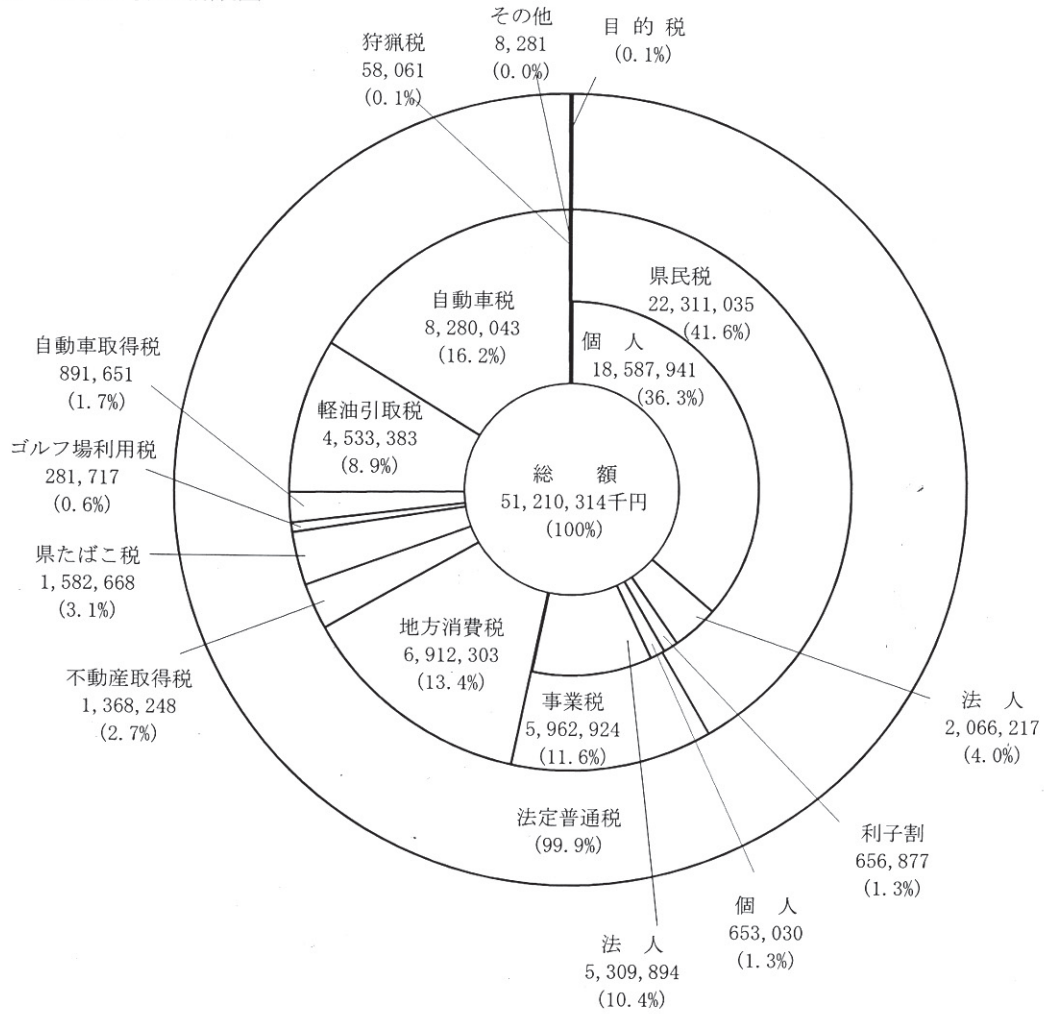
ウ 県税予算の構成

(単位:千円、%)

区分	平成21年度			比較			
	平成22年度 (A)	当初		最終 (C)	当初		最終 (C)
		当額 (A)-(B)	増減率 $\frac{(A)-(B)}{(B)}$		当額 (A)-(B)	増減率 $\frac{(A)-(B)}{(B)}$	
個人県民税	18,587,941	19,655,871	19,514,304	△ 1,067,930	△ 5.4	△ 926,363	△ 4.7
法人県民税	2,066,217	2,360,572	2,231,313	△ 294,355	△ 12.5	△ 165,096	△ 7.4
利子割県民税	656,877	816,595	709,204	△ 159,718	△ 19.6	△ 52,327	△ 7.4
個人事業税	653,030	686,517	686,517	△ 33,487	△ 4.9	△ 33,487	△ 4.9
法人事業税	5,309,894	8,474,453	8,557,874	△ 3,164,559	△ 37.3	△ 3,247,980	△ 38.0
地方消費税	6,912,303	6,371,467	6,806,965	540,836	8.5	105,338	1.5
不動産取得税	1,368,248	1,435,319	1,357,768	△ 67,071	△ 4.7	10,480	0.8
県たばこ税	1,582,668	1,449,797	1,449,797	132,871	9.2	132,871	9.2
ゴルフ場利用税	281,717	279,248	279,248	2,469	0.9	2,469	0.9
自動車取得税	891,651	1,077,352	1,084,121	△ 185,701	△ 17.2	△ 192,470	△ 17.8
軽油引取税	4,553,383	5,063,704	4,936,602	△ 510,321	△ 10.1	△ 383,219	△ 7.8
自動車税	8,280,043	8,356,539	8,529,725	△ 76,496	△ 0.9	△ 249,682	△ 2.9
狩猟税	58,061	56,419	56,419	1,642	2.9	1,642	2.9
その他	8,281	8,238	8,238	43	0.5	43	0.5
合計	51,210,314	56,092,091	56,208,095	△ 4,881,777	△ 8.7	△ 4,997,781	△ 8.9
県民一人当たりの額(円)	66,239	72,183	72,332				

(注) 人口は、平成22年度 773,120人(平成22年3月31日現在の住民基本台帳人口)  
平成21年度 777,080人(平成21年3月31日現在の住民基本台帳人口)

○ 県税予算の構成図



## (3) 特別会計(企業会計を除く。)の概要

(単位:千円)

特別会計名	金額	財 源 内 訳			内 容 説 明
		国庫支出金	地 方 債	そ の 他	
給与等集中管理	112,869,000			(諸) 112,869,000	給与等集中管理費 112,869,000
旅費集中管理	1,407,508			(負) 60,562 (諸) 1,346,946	旅費集中管理費 1,407,508
用品等調達	761,000			(越) 3,000 (諸) 758,000	用品等調達費 761,000
会計事務集中管理	2,356,864			(諸) 2,356,864	会計事務集中管理費 2,356,864
県債管理	89,201,068		11,470,400	(入) 77,730,668	1 地方債元利償還金 89,166,519 2 公債取扱事務費 34,549
土地取得事業	14,916	8,376		(使) 27 (財) 3,461 (入) 2,379 (越) 673	1 土地開発基金管理費 3,041 2 自然保護基金管理費 1,120 3 史跡等土地取得事業費 10,755
災害救助基金	84,668	30,000		(財) 477 (入) 54,191	1 災害救助費 66,063 2 災害救助基金積立金 18,605
母子寡婦福祉資金	91,808			(入) 1,161 (越) 16,469 (諸) 74,178	1 貸付金 90,000 2 事務費 1,808
中小企業近代化資金 助成事業	1,133,664			(入) 12,820 (越) 126,964 (諸) 993,880	1 設備導入資金 251,056 貸付金 250,000 運営費 1,056 2 高度化資金 882,608 元利償還金 874,146 運営費 8,462
流通団地及び工業団地 造成事業	1,291,297		388,000	(財) 741,237 (諸) 162,060	1 流通団地造成事業費 918,583 2 工業団地造成事業費 372,714
農業改良資金助成事業	332,845			(入) 8,831 (越) 238,401 (諸) 85,613	1 農業改良資金助成事業費 269,319 貸付金 50,000 運営費 9,319 地方債元利償還金 140,000 一般会計繰出金 70,000 2 就農支援資金助成事業費 63,526 貸付金 50,000 運営費 725 地方債元利償還金 8,534 一般会計繰出金 4,267
県営林事業	349,450	1,296	1,000	(財) 68,954 (入) 272,989 (越) 2,335 (諸) 2,876	1 造林費 85,750 2 収穫事業費 39,295 3 事業管理費 224,405
林業・木材産業改善 資金助成事業	1,830,516		395,000	(入) 397,846 (越) 126,421 (諸) 911,249	1 林業・木材産業改善資金助成事業費 167,908 貸付金 44,000 運営費 3,908 償還金 80,000 一般会計繰出金 40,000 2 木材産業等高度化推進資金助成事業費 1,662,608 貸付金 790,000 地方債元利償還金 436,304 一般会計繰出金 436,304
沿岸漁業改善資金 助成事業	192,800			(入) 2,758 (越) 125,730 (諸) 64,312	1 貸付金 100,000 2 運営費 2,800 3 償還金 60,000 4 一般会計繰出金 30,000
流域下水道事業	1,869,121	530,618	258,000	(負) 747,726 (入) 288,448 (越) 44,329	1 管理費 653,996 2 建設事業費 822,870 3 地方債元利償還金 392,185 4 公債取扱事務費 70
港湾整備事業	965,336		383,000	(使) 166,235 (財) 121,886 (諸) 294,215	1 港湾整備事業費 819,274 施設維持費 47,188 管理運営費 50,149 地方債元利償還金 721,803 公債取扱事務費 134 2 臨海土地造成事業費 146,062 宿毛湾港臨海土地造成事業費 78,037 地方債元利償還金 67,997 公債取扱事務費 28
高等学校等奨学金	598,997			(入) 259,942 (諸) 339,055	1 奨学金貸付市町村事務処理交付金 3,936 2 貸付金 560,040 3 国庫支出精算返納金 21,327 4 事務費 13,694
計	215,350,858	570,290	12,895,400	(負) 808,288 (使) 166,262 (財) 936,015 (入) 79,032,033 (越) 684,322 (諸) 120,258,248	

## (4) 企業会計の概要

(単位:千円)

会計名	項目	金額	財源内訳	内容説明		
電気事業	収益的支出	1,327,474	1 営業収益	1,325,278	1 営業費用	1,253,800
			2 財務収益	53,522	2 財務費用	22,809
			3 営業外収益	3,396	3 営業外費用	46,865
			4 特別利益	9,922	4 特別損失	1,000
			5 収支不足額	-64,644	5 予備費	3,000
	資本的支出	146,768	1 貸付金償還受入金	8,007	1 建設改良費	61,021
			2 中小水力発電 開発改良積立金	43,975	2 企業債償還金	84,747
			3 減債等積立金	84,747	3 予備費	1,000
			4 消費税資本的収支 調整額	2,139		
			5 留保資金	7,900		
計	1,474,242					
工業用水道事業	収益的支出	161,529	1 営業収益	168,237	1 営業費用	147,432
			2 営業外収益	5,771	2 営業外費用	11,097
			3 特別利益	1,000	3 特別損失	2,000
			4 収支不足額	-13,479	4 予備費	1,000
	資本的支出	349,121	1 他会計借入金	314,854	1 建設改良費	123,013
			2 雑収入	1	2 企業債償還金	217,100
			3 建設改良積立金	7,791	3 借入金償還金	8,008
			4 減債等積立金	17,467	4 予備費	1,000
			5 留保資金	9,008		
	計	510,650				
病院事業会計	収益的支出	13,295,353	1 医業収益	9,887,797	1 医業費用	12,829,397
			2 医業外収益	2,364,642	2 医業外費用	408,639
			他会計負担金	2,165,215	3 特別損失	56,317
			他会計補助金	143,928	4 予備費	1,000
			国庫補助金	32,356		
			その他	23,143		
			3 特別利益	4		
	4 収支不足額	1,042,910				
	資本的支出	2,153,300	1 企業債	870,400	1 建設改良費	896,450
			2 他会計借入金	441,895	2 企業債等償還金	1,256,850
3 他会計負担金			811,701			
4 他会計補助金			29,303			
5 固定資産売却代金			1			
計	15,448,653					
合計	17,433,545					

## 2 部局別主要施策の概要

(単位：千円)

### 総務部

		H22	(H21)
1	県民との対話と積極的な情報の公開に基づく県政運営の推進 222,234 (221,112)	<ul style="list-style-type: none"> <li>— 県政に関する情報発信の強化                              (広報活動の推進) <span style="float: right;">177,722</span></li> <li>— 県民の声を取り入れた県政の運営                              (広聴活動の推進) <span style="float: right;">34,065</span></li> <li>— 公文書の適正な管理や歴史的公文書の整備の推進 <span style="float: right;">7,155</span></li> <li>— 情報公開や個人情報保護制度の適正な運用 <span style="float: right;">3,292</span></li> <li>— 県政改革アクションプランの着実な実行と取組に対する検証と見直し *</li> </ul>	<ul style="list-style-type: none"> <li><span style="float: right;">(172,774)</span></li> <li><span style="float: right;">(34,501)</span></li> <li><span style="float: right;">(9,774)</span></li> <li><span style="float: right;">(4,063)</span></li> <li></li> </ul>
2	政策の総合調整機能の強化 132,530 (137,010)	<ul style="list-style-type: none"> <li>— 中央における情報の収集・発信の強化 <span style="float: right;">108,950</span></li> <li>— 県行政の総合調整 <span style="float: right;">23,580</span></li> </ul>	<ul style="list-style-type: none"> <li><span style="float: right;">(112,921)</span></li> <li><span style="float: right;">(24,089)</span></li> </ul>
3	県民サービスの向上と財政健全化の両立 680,259 (407,746)	<ul style="list-style-type: none"> <li>— 5つの基本政策を進めるための予算配分の重点化 *</li> <li>— 事務事業の見直しや事業の質的転換の促進 *</li> <li>— 歳入確保に向けた取組の強化 <span style="float: right;">167,193</span></li> <li>— 県勢指標の調査・分析・提供 <span style="float: right;">513,066</span></li> </ul>	<ul style="list-style-type: none"> <li></li> <li></li> <li><span style="float: right;">(160,510)</span></li> <li><span style="float: right;">(247,236)</span></li> </ul>
4	スリムで元気な体制づくり 155,258 (153,944)	<ul style="list-style-type: none"> <li>— 新行政改革プランの着実な推進とPDCAの実施 *</li> <li>— 職員の意欲と能力を引き出す仕組みづくり                             <ul style="list-style-type: none"> <li>— 人事システムの推進と人材育成 <span style="float: right;">21,394</span></li> <li>— 「感じて・考えて・行動する」職員となる能力開発 <span style="float: right;">64,032</span></li> </ul> </li> <li>— 職員の健康管理と安全快適な職場環境づくりの推進 <span style="float: right;">69,832</span></li> </ul>	<ul style="list-style-type: none"> <li></li> <li><span style="float: right;">(20,385)</span></li> <li><span style="float: right;">(61,210)</span></li> <li><span style="float: right;">(72,349)</span></li> </ul>
5	市町村や地域の自立支援 1,341,949 (1,490,129)	<ul style="list-style-type: none"> <li>— 市町村行財政運営の支援 <span style="float: right;">1,288,714</span></li> <li>— 将来にわたり地域社会を維持するための広域行政の仕組みづくり                             <ul style="list-style-type: none"> <li>— 地方分権の推進 <span style="float: right;">40,662</span></li> <li>— 広域連携の仕組みづくりの推進 <span style="float: right;">12,573</span></li> </ul> </li> </ul>	<ul style="list-style-type: none"> <li><span style="float: right;">(1,444,545)</span></li> <li><span style="float: right;">(37,751)</span></li> <li><span style="float: right;">(7,833)</span></li> </ul>
6	県有建築物の耐震化の推進 2,325,808 (502,350)	<ul style="list-style-type: none"> <li>— 本庁舎等の耐震改修 <span style="float: right;">2,325,808</span></li> </ul>	<ul style="list-style-type: none"> <li><span style="float: right;">(502,350)</span></li> </ul>

\*の事業は、事業費としての予算を伴わず、主に人件費等（人と知恵）で実施していく取組です。

危機管理部

1 全庁的な危機管理体制 の構築 13,981 ( 16,063)	┌──────────┐ │ └──────────┘	危機管理の推進 産業保安対策の推進	9,871 ( 11,823) 4,110 ( 4,240)
2 減災をめざした南海地 震対策の着実な推進 25,238 ( 20,862)	┌──────────┐ │ └──────────┘	南海地震対策の推進 防災対策の推進	11,727 ( 10,206) 13,511 ( 10,656)
3 地域における消防力 ・防災力の向上 413,705 ( 388,919)	┌──────────┐ │ ├──────────┤ │ └──────────┘	消防指導・教育の充実 消防防災ヘリコプターの運航 管理 地域における防災力の向上支援	111,493 ( 95,951) 162,074 ( 146,418) 140,138 ( 146,550)
4 防災情報の利活用の高 度化	┌──────────┐	防災情報システムの管理運営	124,842 (1,329,178)



健康政策部

1 県民自らが病気を予防し、生涯健康やかに暮らせる県づくり 2,588,390 ( 2,432,753 )	県民の健康づくりの推進	生活習慣病予防対策の推進	67,817 ( 40,968 )	
		感染予防対策の推進	49,571 ( 51,263 )	
		福祉保健所等経費	141,114 ( 115,196 )	
	がん対策の推進	がん予防及び早期発見の推進	246,862 ( 229,972 )	
		がん医療の推進	39,350 ( 33,401 )	
	母子保健医療対策の推進	母体管理の徹底	197,115 ( 198,272 )	
		周産期医療体制の整備	56,354 ( 78,135 )	
		母子保健医療の充実	641,189 ( 644,535 )	
	疾病対策の推進	結核対策の推進	21,701 ( 20,816 )	
		難病対策の推進	1,011,248 ( 898,443 )	
		原爆被爆者対策の推進	116,069 ( 121,752 )	
	2 県民とともに医療環境を守り育てる体制づくり 21,838,350 ( 21,947,460 )	地域医療体制の確保	医療連携体制の構築	40,114 ( 55,546 )
			救急医療体制の整備	306,442 ( 326,583 )
小児救急医療体制の充実			23,891 ( 20,971 )	
在宅医療の推進			20,263 ( 555 )	
へき地医療の確保			230,473 ( 200,147 )	
医療安全対策等の推進			26,032 ( 78,813 )	
高知医療センターの運営支援			1,686,232 ( 2,494,391 )	
医師等医療従事者の確保		医師確保対策	417,122 ( 139,767 )	
		助産師、看護師等確保対策	199,729 ( 215,846 )	
医療保険制度の安定的な運営		国民健康保険の安定的な運営	6,613,995 ( 6,337,159 )	
		後期高齢者医療制度の安定的な運営	12,274,057 ( 12,077,682 )	
3 県民の安全と安心の確保のための体制づくり 1,463,917 ( 352,890 )		健康危機管理対策の推進	新型インフルエンザ対策の推進	59,766 ( 82,263 )
			医薬品等の安全対策の推進	14,719 ( 13,927 )
	水や食品の安全・安心の確保		117,458 ( 149,399 )	
	生活衛生対策の推進		84,072 ( 86,671 )	
	災害時医療対策等の推進	災害医療救護体制の整備	117,090 ( 4,410 )	
		災害時要援護者対策の推進	333 ( 470 )	
		南海地震対策の推進	1,070,479 ( 15,750 )	

地 域 福 祉 部

1	ともに支え合う地域づくり 5,897,927 ( 5,041,422 )	<ul style="list-style-type: none"> <li>誰もが安心して暮らせる支え合いの仕組みづくり               <ul style="list-style-type: none"> <li>地域で支え合う仕組みづくり 673,230 ( 269,569 )</li> <li>地域福祉推進の基盤づくり 120,141 ( 136,689 )</li> <li>地域福祉を支える人づくり 38,934 ( 40,811 )</li> <li>遺家族等の援護対策 34,768 ( 34,864 )</li> <li>施設サービスの充実 210,593 ( 210,655 )</li> </ul> </li> <li>こころの健康対策の推進               <ul style="list-style-type: none"> <li>自殺・ひきこもり対策 58,265 ( 13,040 )</li> </ul> </li> <li>セーフティネット施策の充実・強化               <ul style="list-style-type: none"> <li>低所得者等の生活支援の充実・強化 297,350 ( 91,163 )</li> <li>生活保護対策 4,358,120 ( 4,173,610 )</li> </ul> </li> <li>災害援護対策の推進               <ul style="list-style-type: none"> <li>災害救助対策 106,526 ( 71,021 )</li> </ul> </li> </ul>		
2	高齢者が安心して暮らせる地域づくり 13,915,185 ( 10,314,552 )	<ul style="list-style-type: none"> <li>いつまでも元気で暮らせる地域づくり               <ul style="list-style-type: none"> <li>介護予防の推進 272,769 ( 301,212 )</li> <li>生きがいづくりと在宅生活の支援 125,534 ( 128,087 )</li> </ul> </li> <li>介護が必要になっても安心して暮らせる地域づくり               <ul style="list-style-type: none"> <li>地域ケア体制の整備 416,706 ( 167,671 )</li> <li>施設サービスの充実 1,553,640 ( 708,645 )</li> <li>介護サービスの充実と質の向上 2,048,612 ( 24,561 )</li> <li>認知症高齢者対策の推進 34,099 ( 28,904 )</li> </ul> </li> <li>介護保険制度の円滑・適正な運営               <ul style="list-style-type: none"> <li>介護保険制度の円滑な運営 9,451,623 ( 8,940,103 )</li> <li>介護保険制度の適正な運営 12,202 ( 15,369 )</li> </ul> </li> </ul>		
3	障害者が生き生きと暮らせる地域づくり 10,297,736 ( 8,880,465 )	<ul style="list-style-type: none"> <li>身近な地域における障害福祉サービスの確保               <ul style="list-style-type: none"> <li>地域での自立生活の支援 4,656,599 ( 3,915,842 )</li> <li>施設サービスの充実 2,221,494 ( 1,659,158 )</li> </ul> </li> <li>地域における相談・支援体制の充実               <ul style="list-style-type: none"> <li>相談支援体制の充実 35,101 ( 25,422 )</li> <li>社会参加の支援 105,288 ( 94,693 )</li> </ul> </li> <li>障害者の就労促進と工賃アップ               <ul style="list-style-type: none"> <li>障害者の就労支援 159,817 ( 119,117 )</li> </ul> </li> <li>早期発見・早期療育の支援               <ul style="list-style-type: none"> <li>発達障害者支援の推進 10,743 ( 12,869 )</li> <li>療育機能の充実 216,225 ( 194,970 )</li> </ul> </li> <li>保健・医療の充実               <ul style="list-style-type: none"> <li>重度心身障害児・者の医療の充実 1,183,901 ( 1,203,057 )</li> <li>精神保健医療福祉の充実 1,708,568 ( 1,655,337 )</li> </ul> </li> </ul>		
4	次代を担う子ども達を守り育てる環境づくり 5,230,915 ( 4,131,482 )	<ul style="list-style-type: none"> <li>子どもの健やかな育ちを支える環境づくり               <ul style="list-style-type: none"> <li>保護を要する子どもを守る環境づくり 2,075,567 ( 1,751,115 )</li> <li>母子家庭等の自立支援 1,074,036 ( 877,456 )</li> <li>健全育成への環境づくり 110,899 ( 43,183 )</li> <li>子育て家庭への支援 1,518,608 ( 1,434,010 )</li> </ul> </li> <li>少子化対策の推進               <ul style="list-style-type: none"> <li>県民運動の推進 33,250 ( 14,332 )</li> <li>地域の子育て支援 409,036 ( 4,293 )</li> <li>独身者の出会いのきっかけの応援 9,519 ( 7,093 )</li> </ul> </li> </ul>		

文化 生活 部

1 資源・エネルギー対策の推進 242,352 ( 250,500)	—	<table border="0" style="width: 100%;"> <tr> <td style="width: 40%;"></td> <td style="width: 10%; text-align: center;">└─</td> <td style="width: 50%;">水資源対策</td> <td style="width: 10%; text-align: right;">42,822</td> <td style="width: 10%; text-align: center;">(</td> <td style="width: 10%; text-align: right;">54,277)</td> </tr> <tr> <td></td> <td style="text-align: center;">└─</td> <td>エネルギー対策</td> <td style="text-align: right;">199,530</td> <td style="text-align: center;">(</td> <td style="text-align: right;">196,223)</td> </tr> </table>		└─	水資源対策	42,822	(	54,277)		└─	エネルギー対策	199,530	(	196,223)													
	└─	水資源対策	42,822	(	54,277)																						
	└─	エネルギー対策	199,530	(	196,223)																						
2 県民の文化的、国際的な感性 を <small>はぐく</small> む社会づくり 2,957,328 ( 1,101,663)	—	<table border="0" style="width: 100%;"> <tr> <td style="width: 40%;"></td> <td style="width: 10%; text-align: center;">└─</td> <td style="width: 50%;">芸術文化の振興</td> <td style="width: 10%; text-align: right;">2,861,601</td> <td style="width: 10%; text-align: center;">(</td> <td style="width: 10%; text-align: right;">999,227)</td> </tr> <tr> <td></td> <td style="text-align: center;">└─</td> <td>国際交流の推進</td> <td style="text-align: right;">95,727</td> <td style="text-align: center;">(</td> <td style="text-align: right;">102,436)</td> </tr> </table>		└─	芸術文化の振興	2,861,601	(	999,227)		└─	国際交流の推進	95,727	(	102,436)													
	└─	芸術文化の振興	2,861,601	(	999,227)																						
	└─	国際交流の推進	95,727	(	102,436)																						
3 まんが文化の推進・コンテンツ産業の振興 38,142 ( 24,503)	—	<table border="0" style="width: 100%;"> <tr> <td style="width: 40%;"></td> <td style="width: 10%; text-align: center;">└─</td> <td style="width: 50%;">まんが文化の推進</td> <td style="width: 10%; text-align: right;">27,190</td> <td style="width: 10%; text-align: center;">(</td> <td style="width: 10%; text-align: right;">20,267)</td> </tr> <tr> <td></td> <td style="text-align: center;">└─</td> <td>コンテンツ産業の振興</td> <td style="text-align: right;">10,952</td> <td style="text-align: center;">(</td> <td style="text-align: right;">4,236)</td> </tr> </table>		└─	まんが文化の推進	27,190	(	20,267)		└─	コンテンツ産業の振興	10,952	(	4,236)													
	└─	まんが文化の推進	27,190	(	20,267)																						
	└─	コンテンツ産業の振興	10,952	(	4,236)																						
4 男女がともに支え、安全で安心して暮らせる社会づくり 356,591 ( 224,126)	—	<table border="0" style="width: 100%;"> <tr> <td style="width: 40%;"></td> <td style="width: 10%; text-align: center;">└─</td> <td style="width: 50%;">消費生活の安定と向上</td> <td style="width: 10%; text-align: right;">113,090</td> <td style="width: 10%; text-align: center;">(</td> <td style="width: 10%; text-align: right;">59,310)</td> </tr> <tr> <td></td> <td style="text-align: center;">└─</td> <td>安全で安心なまちづくりの推進</td> <td style="text-align: right;">32,316</td> <td style="text-align: center;">(</td> <td style="text-align: right;">24,655)</td> </tr> <tr> <td></td> <td style="text-align: center;">└─</td> <td>男女共同参画の推進</td> <td style="text-align: right;">188,434</td> <td style="text-align: center;">(</td> <td style="text-align: right;">117,343)</td> </tr> <tr> <td></td> <td style="text-align: center;">└─</td> <td>NPO活動の促進</td> <td style="text-align: right;">22,751</td> <td style="text-align: center;">(</td> <td style="text-align: right;">22,818)</td> </tr> </table>		└─	消費生活の安定と向上	113,090	(	59,310)		└─	安全で安心なまちづくりの推進	32,316	(	24,655)		└─	男女共同参画の推進	188,434	(	117,343)		└─	NPO活動の促進	22,751	(	22,818)	
	└─	消費生活の安定と向上	113,090	(	59,310)																						
	└─	安全で安心なまちづくりの推進	32,316	(	24,655)																						
	└─	男女共同参画の推進	188,434	(	117,343)																						
	└─	NPO活動の促進	22,751	(	22,818)																						
5 私学の振興・大学への支援 8,868,070 ( 9,744,884)	—	<table border="0" style="width: 100%;"> <tr> <td style="width: 40%;"></td> <td style="width: 10%; text-align: center;">└─</td> <td style="width: 50%;">私立学校の振興</td> <td style="width: 10%; text-align: right;">4,319,267</td> <td style="width: 10%; text-align: center;">(</td> <td style="width: 10%; text-align: right;">3,418,684)</td> </tr> <tr> <td></td> <td style="text-align: center;">└─</td> <td>県立大学の運営支援・改革</td> <td style="text-align: right;">1,520,938</td> <td style="text-align: center;">(</td> <td style="text-align: right;">3,423,208)</td> </tr> <tr> <td></td> <td style="text-align: center;">└─</td> <td>公立大学法人高知工科大学の運営支援</td> <td style="text-align: right;">3,027,865</td> <td style="text-align: center;">(</td> <td style="text-align: right;">2,902,992)</td> </tr> </table>		└─	私立学校の振興	4,319,267	(	3,418,684)		└─	県立大学の運営支援・改革	1,520,938	(	3,423,208)		└─	公立大学法人高知工科大学の運営支援	3,027,865	(	2,902,992)							
	└─	私立学校の振興	4,319,267	(	3,418,684)																						
	└─	県立大学の運営支援・改革	1,520,938	(	3,423,208)																						
	└─	公立大学法人高知工科大学の運営支援	3,027,865	(	2,902,992)																						
6 鳥獣対策の推進 217,794 ( 168,955)	—	<table border="0" style="width: 100%;"> <tr> <td style="width: 40%;"></td> <td style="width: 10%; text-align: center;">└─</td> <td style="width: 50%;">野生鳥獣の被害対策</td> <td style="width: 10%; text-align: right;">179,993</td> <td style="width: 10%; text-align: center;">(</td> <td style="width: 10%; text-align: right;">122,183)</td> </tr> <tr> <td></td> <td style="text-align: center;">└─</td> <td>野生鳥獣の保護</td> <td style="text-align: right;">16,927</td> <td style="text-align: center;">(</td> <td style="text-align: right;">17,140)</td> </tr> <tr> <td></td> <td style="text-align: center;">└─</td> <td>狩猟の適正化の推進</td> <td style="text-align: right;">20,874</td> <td style="text-align: center;">(</td> <td style="text-align: right;">29,632)</td> </tr> </table>		└─	野生鳥獣の被害対策	179,993	(	122,183)		└─	野生鳥獣の保護	16,927	(	17,140)		└─	狩猟の適正化の推進	20,874	(	29,632)							
	└─	野生鳥獣の被害対策	179,993	(	122,183)																						
	└─	野生鳥獣の保護	16,927	(	17,140)																						
	└─	狩猟の適正化の推進	20,874	(	29,632)																						
7 人権尊重の社会づくり 447,564 ( 446,164)	—	<table border="0" style="width: 100%;"> <tr> <td style="width: 40%;"></td> <td style="width: 10%; text-align: center;">└─</td> <td style="width: 50%;">人権啓発の推進</td> <td style="width: 10%; text-align: right;">150,828</td> <td style="width: 10%; text-align: center;">(</td> <td style="width: 10%; text-align: right;">150,004)</td> </tr> <tr> <td></td> <td style="text-align: center;">└─</td> <td>人権のまちづくりの推進</td> <td style="text-align: right;">296,736</td> <td style="text-align: center;">(</td> <td style="text-align: right;">296,160)</td> </tr> </table>		└─	人権啓発の推進	150,828	(	150,004)		└─	人権のまちづくりの推進	296,736	(	296,160)													
	└─	人権啓発の推進	150,828	(	150,004)																						
	└─	人権のまちづくりの推進	296,736	(	296,160)																						
8 情報化の推進 1,279,161 ( 1,613,689)	—	<table border="0" style="width: 100%;"> <tr> <td style="width: 40%;"></td> <td style="width: 10%; text-align: center;">└─</td> <td style="width: 50%;">行政情報化の推進</td> <td style="width: 10%; text-align: right;">574,905</td> <td style="width: 10%; text-align: center;">(</td> <td style="width: 10%; text-align: right;">549,001)</td> </tr> <tr> <td></td> <td style="text-align: center;">└─</td> <td>地域情報化の推進</td> <td style="text-align: right;">23,764</td> <td style="text-align: center;">(</td> <td style="text-align: right;">24,251)</td> </tr> <tr> <td></td> <td style="text-align: center;">└─</td> <td>情報通信格差の是正</td> <td style="text-align: right;">680,492</td> <td style="text-align: center;">(</td> <td style="text-align: right;">1,040,437)</td> </tr> </table>		└─	行政情報化の推進	574,905	(	549,001)		└─	地域情報化の推進	23,764	(	24,251)		└─	情報通信格差の是正	680,492	(	1,040,437)							
	└─	行政情報化の推進	574,905	(	549,001)																						
	└─	地域情報化の推進	23,764	(	24,251)																						
	└─	情報通信格差の是正	680,492	(	1,040,437)																						

産業振興推進部

1	産業振興計画の着実な推進 1,415,466 ( 1,075,134 )	<ul style="list-style-type: none"> <li>— 産業振興計画の実行支援と進行管理 74,345 ( 37,442 )</li> <li>— 地域の取組のステップアップ推進 1,297,325 ( -1,037,692 )</li> <li>— 県民参画の促進 19,502 ( 0 )</li> <li>— 地域産業を創造・リードする人材の育成 24,294 ( 0 )</li> </ul>	
2	地産外商の推進 951,086 ( 296,238 )	<ul style="list-style-type: none"> <li>— 首都圏新アンテナショップを拠点とした地産外商の加速化 708,609 ( 0 )</li> <li>— 関西・中部地区のワンランクアップ戦略 53,636 ( 0 )</li> <li>— 海外販路拡大への挑戦 169,993 ( 0 )</li> <li>— 情報発信・ネットワークづくり 18,848 ( 0 )</li> </ul>	
3	地産地消の徹底 19,318 ( 28,347 )	<ul style="list-style-type: none"> <li>— 直販所の充実・強化 7,441 ( 0 )</li> <li>— グリーンツーリズムの推進 11,877 ( 0 )</li> </ul>	
4	食品加工の推進 63,429 ( 0 )	<ul style="list-style-type: none"> <li>— 食品生産管理高度化支援 8,063 ( 0 )</li> <li>— 地産地消ものづくりの推進 40,624 ( 0 )</li> <li>— 食品加工の人材育成 14,742 ( 0 )</li> </ul>	
5	地域づくり支援 151,004 ( 172,001 )	<ul style="list-style-type: none"> <li>— 地域の自立や元気づくりに向けた支援 151,004 ( 172,001 )</li> </ul>	
6	中山間地域対策 185,317 ( 215,399 )	<ul style="list-style-type: none"> <li>— 中山間地域の総合的な対策の推進 185,317 ( 215,399 )</li> </ul>	
7	移住促進 49,269 ( 133,065 )	<ul style="list-style-type: none"> <li>— 県外からの移住や中長期滞在の促進 49,269 ( 133,065 )</li> </ul>	
8	総合的な交通体系の仕組みづくり 32,323 ( 12,797 )		32,323 ( 12,797 )
9	本県にふさわしい物流の仕組みづくり 94,875 ( 1,690 )		94,875 ( 1,690 )
10	将来にわたって地域で安心して暮らせるための公共交通の維持・確保 531,069 ( 411,915 )		531,069 ( 411,915 )

商 工 労 働 部

1	産業振興計画の推進	工業の活性化	<ul style="list-style-type: none"> <li>— 地場企業の振興</li> <li>— 成長分野育成支援事業費（食品・天然素材）</li> <li>— 中核企業等育成支援事業費</li> <li>— 受注拡大支援事業費</li> <li>— ものづくり地産地消推進事業費</li> <li>— 室戸海洋深層水ブランド化事業費</li> <li>— 企業立地の推進</li> <li>— 企業立地促進事業費補助金</li> <li>— コールセンター等立地促進事業費補助金</li> <li>— 工業団地開発関連河川改修事業費</li> <li>— 工業団地造成事業費</li> <li>— 新たな産業の創出</li> <li>— 成長分野育成支援事業費（環境・健康福祉）</li> <li>— 新事業創出支援事業費</li> <li>— 産学官連携推進事業費</li> </ul>	<p>252,793 ( 167,195 )</p> <p>114,389 ( 109,178 )</p> <p>42,527 ( 14,268 )</p> <p>29,289 ( 34,434 )</p> <p>52,391 ( 0 )</p> <p>14,197 ( 9,315 )</p> <p>666,243 ( 2,174,313 )</p> <p>360,157 ( 1,693,684 )</p> <p>166,110 ( 227,554 )</p> <p>8,000 ( 101,000 )</p> <p>131,976 ( 152,075 )</p> <p>53,776 ( 14,676 )</p> <p>14,144 ( 9,178 )</p> <p>5,124 ( 5,498 )</p> <p>34,508 ( 0 )</p>
		商業の活性化	<ul style="list-style-type: none"> <li>— eコマースセミナー開催事業費</li> <li>— 中心商店街活性化モデル事業費</li> <li>— こうち商業振興支援事業費</li> </ul>	<p>1,131 ( 1,168 )</p> <p>10,667 ( 0 )</p> <p>25,500 ( 25,500 )</p>
		産業人材の育成と確保	<ul style="list-style-type: none"> <li>— 地域産業担い手人材育成事業費</li> <li>— 就職支援相談センター事業費</li> <li>— 人材育成研修事業費</li> <li>— U・Iターン企業就職等支援事業費</li> <li>— 新規高卒者就職促進対策事業費</li> <li>— 新規大卒者等県内就職支援事業費</li> <li>— 産業技術人材育成事業費</li> <li>— 人材育成事業費（紙産業）</li> </ul>	<p>24,554 ( 25,375 )</p> <p>107,718 ( 98,442 )</p> <p>3,875 ( 0 )</p> <p>9,786 ( 6,486 )</p> <p>52,013 ( 0 )</p> <p>4,866 ( 0 )</p> <p>19,316 ( 16,426 )</p> <p>1,080 ( 0 )</p>
		建設業の新分野進出	<ul style="list-style-type: none"> <li>— 建設業新分野進出支援事業費</li> </ul>	<p>18,097 ( 6,425 )</p>
		知的財産の有効活用	<ul style="list-style-type: none"> <li>— 知的財産活用促進事業費</li> <li>— 知的財産戦略推進事業費</li> </ul>	<p>14,746 ( 14,059 )</p> <p>2,501 ( 2,390 )</p>
	1,445,635 ( 2,702,602 )			

	研究開発、技術支援の推進	工業技術支援事業費	34,237	( 39,075 )
		ものづくり産業振興事業費	44,391	( 37,076 )
		食品産業振興事業費	9,270	( 11,578 )
		紙産業技術試験研究費	43,498	( 32,334 )
		紙産業技術振興促進費	14,576	( 12,265 )
		成長分野育成研究費	11,776	( 0 )
		海洋深層水試験研究費	19,225	( 17,819 )
2	中小企業対策の推進	中小企業に対する資金繰り支援	829,743	( 627,753 )
	2,050,108 ( 1,853,920 )	商工会・商工会議所の機能強化	1,083,368	( 1,098,854 )
		高知県産業振興センターの機能強化	136,997	( 127,313 )
3	雇用労働対策の推進	地域における雇用創出の促進	1,514,307	( 1,354,346 )
	4,115,906 ( 2,390,386 )	ふるさと雇用再生特別基金事業費	2,258,168	( 758,281 )
		緊急雇用創出臨時特例基金事業費	1,222	( 1,336 )
		高校生と若年者の就職支援等	52,013	( 0 )
		新規高卒者就職促進対策事業費(再掲)	24,554	( 25,375 )
		地域産業担い手人材育成事業費(再掲)	107,718	( 98,442 )
		就職支援相談センター事業費(再掲)	112,884	( 106,675 )
		優秀な技術者・技能者の養成と職業能力の開発	41,047	( 44,207 )
		高等技術学校費	3,993	( 1,724 )
		子育て支援など働き方の見直しの促進		
		次世代育成支援事業費		

観 光 振 興 部

1 「龍馬博」の成功と ポスト「龍馬博」の 推進  942,971 ( 723,099 )	効果的な観光PR、 プロモーション活動 の展開	<ul style="list-style-type: none"> <li>— 観光交流拡大事業 535,876 ( 549,231 )</li> <li>— 旅行会社等対策事業 18,450 ( 10,529 )</li> <li>— 観光振興推進事業費補助金                      のうち広報・物産事業 55,694 ( 55,960 )</li> <li>— 首都圏情報発信事業 34,916 ( 19,225 )</li> <li>— 観光戦略策定推進事業費 28,710 ( 0 )</li> <li>— 本家・よさこい高知発信事                      業費 18,009 ( 14,411 )</li> <li>— 映像コンテンツ撮影誘致事                      業 32,676 ( 0 )</li> <li>— おもてなし推進調整事業 17,876 ( 12,144 )</li> <li>— 高知観光情報発信館「とさ                      てらす」運営事業 11,741 ( 0 )</li> </ul>	
	県内の観光地を結ぶ 交通手段の確保	<ul style="list-style-type: none"> <li>— 二次交通整備事業 57,549 ( 8,760 )</li> <li>— ふるさと雇用再生定期観光                      バス運行事業 20,009 ( 1,904 )</li> </ul>	
	四国4県での受け入 れ態勢の整備、PR 活動の展開	<ul style="list-style-type: none"> <li>— 四国ツーリズム創造機構負                      担金 35,000 ( 35,000 )</li> </ul>	
	地域の自然・歴史・ 文化などを活かした 県民参加による体験 型観光資源の発掘と 磨き上げの推進	<ul style="list-style-type: none"> <li>— 観光交流拡大事業【再掲】 535,876 ( 549,231 )</li> <li>— 観光圏整備事業費補助金 15,973 ( 6,666 )</li> <li>— おもてなし基盤整備事業 57,460 ( 8,646 )</li> <li>— ジオパーク推進事業費 1,945 ( 0 )</li> </ul>	
	観光振興に寄与する 人材の育成と活用	<ul style="list-style-type: none"> <li>— 観光交流拡大事業【再掲】 535,876 ( 549,231 )                      内15,492</li> <li>— 観光戦略策定推進事業費                      【再掲】 28,710 ( 0 )                      内6,000</li> </ul>	
	地域コーディネート 組織の整備	<ul style="list-style-type: none"> <li>— 観光圏整備事業費補助金                      【再掲】 15,973 ( 6,666 )</li> </ul>	
	国際観光の推進	<ul style="list-style-type: none"> <li>— 国際観光推進事業 1,087 ( 623 )</li> <li>— 四国ツーリズム創造機構負                      担金【再掲】 35,000 ( 35,000 )</li> </ul>	
	産業間連携による新 たな可能性への挑戦	<ul style="list-style-type: none"> <li>— 観光交流拡大事業【再掲】 535,876 ( 549,231 )                      内40,000</li> <li>— 観光圏整備事業費補助金                      【再掲】 15,973 ( 6,666 )</li> </ul>	

農 業 振 興 部

1 競合に打ち勝つ高知ブランドを再構築 2,993,372 ( 2,227,344)	生産から流通・販売までの一元的支援体制の構築	園芸こうち販売促進事業費 新需要開拓マーケティング事業費 農産物輸出促進事業費	18,512 ( 19,311) 34,806 ( 42,634) 4,825 ( 4,208)
	まとまりのある園芸産地の再構築	園芸戦略推進事業費 レンタルハウス整備事業費 まとまりのある園芸産地育成事業費 競争力強化生産総合対策事業費 野菜価格安定対策事業費 戦略品目等技術実証事業 有望品目産地づくり支援事業費 元気な花き産地づくり支援事業費	3,887 ( 3,977) 399,112 ( 340,067) 9,311 ( 9,311) 673,298 ( 179,630) 73,649 ( 159,625) 5,253 ( 7,581) 6,408 ( 4,698) 1,581 ( 0)
	環境保全型農業のトップランナーの地位を確立	環境保全型農業普及推進事業費 総合的病害管理技術実証事業費 こうち環境・安全・安心点検システム推進事業費 ステップアップ土づくり事業費 有機農業支援事業費 こうちまるごとエコ農業であい事業費 オランダウェストラント市-高知友好園芸農業交流促進事業費 環境保全型農業のトップランナーを支える IPM 技術開発事業費	54,618 ( 38,864) 8,364 ( 8,680) 3,239 ( 5,716) 3,565 ( 3,701) 9,692 ( 7,843) 5,230 ( 0) 7,787 ( 9,994) 32,914 ( 25,296)
	生活できる所得を確保するこうち型集落営農の実現	中山間地域等直接支払事業費 中山間地域集落営農等支援事業費 こうち型集落営農モデル育成事業費 有望品目産地づくり支援事業費【再掲】 レンタルハウス整備事業費【再掲】	827,078 ( 770,779) 176,032 ( 122,268) 6,259 ( 6,594) 【再掲】 【再掲】
	品目別総合戦略の実践	特産果樹振興事業費 ユズ需要拡大緊急対策事業費 農産振興対策事業費 戸別所得補償モデル対策推進事業費 土佐茶振興対策事業費 畜産経営生産性向上緊急対策事業費 地域畜産振興事業費 農業・畜産業試験研究費 地域特産物ブランド化技術支援事業費	3,919 ( 13,577) 10,000 ( 0) 7,336 ( 6,224) 20,946 ( 0) 68,292 ( 2,585) 5,943 ( 16,044) 36,284 ( 31,706) 87,830 ( 84,834) 10,903 ( 4,654)
	担い手の育成と生産資源の保全	新規就農総合対策事業費 レンタルハウス整備事業費【再掲】 農業経営基盤強化促進事業費 農業経営改善支援事業費 都会で学ぶこうち農業技術研修事業費 農業創造人材育成事業費 こうち農業確立総合支援事業費 農地・水・環境保全向上対策事業費 耕作放棄地解消推進事業費	124,889 ( 50,217) 【再掲】 33,805 ( 8,499) 27,338 ( 41,843) 4,173 ( 0) 9,155 ( 0) 85,377 ( 128,789) 68,047 ( 67,595) 23,715 ( 0)



2 新たな取組による農業・ 農村の発展 3,030 (9,036)	1.5 次産業の推 進	<ul style="list-style-type: none"> <li>— 新需要開拓マーケティング事業費【再掲】</li> <li>— 土佐茶振興対策事業費【再掲】</li> <li>— 地域特産物ブランド化技術支援事業費【再掲】</li> <li>— ユズ需要拡大緊急対策事業費【再掲】</li> </ul>		
	「高知の食」を 活用した取組の 拡大	<ul style="list-style-type: none"> <li>— 高知の特産物ジュニア博士育成事業費</li> <li>— 園芸こうち販売促進事業費【再掲】</li> </ul>	2,376 (	8,768)
	グリーン・ツー リズムの推進	<ul style="list-style-type: none"> <li>— 集落丸ごと資源活用・交流促進 事業費</li> <li>— 農業創造人材育成事業費【再掲】</li> <li>— こうち型集落営農モデル育成事業費【再掲】</li> </ul>	654 (	268)

林 業 振 興 ・ 環 境 部

1 林業・木材産業の再生		原木の生産の集約 化・効率化			
5,408,394				森の工場活性化対策事業費	515,950 ( 460,771)
(4,862,060)				森林組合経営改善事業費	7,366 ( 6,086)
再掲 27,303				森林施業プランナー養成事業費	7,812 ( 7,182)
( 4,850)				自伐林家等支援事業費	27,200 ( 20,950)
				中山間の副業型林業者を育てる事業費	2,514 ( 2,769)
				造林事業費	1,084,052 ( 1,094,349)
				森林整備加速化事業	845,705 ( 0)
				林道事業費	2,620,135 ( 3,138,529)
		大型工場の整備や 中小加工事業体の 共同・協業化		性能表示木材流通促進事業費【再掲】	27,303 ( 4,850)
		流通の統合・効率 化		木材加工流通施設整備事業費（流通経費支援）	
				新しい木材流通拠点整備事業費	16,078 ( 6,000)
				販売拡大拠点設置事業費	16,997 ( 19,400)
				販売拡大拠点設置事業費	7,304 ( 0)
		販売力の強化		性能表示木材流通促進事業費	27,303 ( 4,850)
				トレーサビリティ製材品販売事業費	868 ( 0)
				地域材ブランド化推進事業費	8,238 ( 8,375)
				土佐の木の住まい普及推進事業費	7,800 ( 7,800)
				土佐の木販売促進事業	10,295 ( 0)
				ふるさと雇用再生県産材需要拡大サポート事業	7,225 ( 0)
				こうち安心の木の住まいづくり助成事業費	74,400 ( 64,000)
				県産材利用住宅促進緊急対策事業費	55,000 ( 0)
				こうちの木の家普及推進事業費	2,500 ( 2,500)
				木の香るまちづくり推進事業費	31,147 ( 20,166)
				長期優良住宅新規格化システムに関する研究費	4,953 ( 0)
2 木質バイオマス利用の 拡大	未利用森林資源の 有効活用	森の工場活性化対策事業費（間伐材搬出支援事業費）【再掲】		森の工場活性化対策事業費（間伐材搬出支援事業費）【再掲】	30,000 ( 30,000)
334,152				木材加工流通施設整備事業費（間伐材安定供給コスト支援）	25,096 ( 0)
(30,000)				木質資源利用促進事業費（木質バイオマスエネルギー利用促進）	196,185 ( 0)
再掲 30,000				木材加工流通施設整備事業費（木質バイオマス利用施設等整備）	74,949 ( 0)
(30,000)				木質資源利用促進事業費（グリーン熱証書発行）	5,643 ( 0)
				県産木質ペレット品質向上のための特性分析試験費	2,279 ( 0)

3 森のものの活用 86,392 (52,544)	— 森の恵みを余すことなく活用する	地域林業総合支援事業費	15,237 (	15,250)	
		県民参加の森づくり推進事業費	58,555 (	37,294)	
		特用林産業新規就業者支援事業費	12,600 (	0)	
4 健全な森づくり 4,169,384 (4,522,555) 再掲 39,214 (15,676)	— 荒廃森林の解消	森林管理適正化支援事業費	13,208 (	2,415)	
		森林整備地域活動支援事業費	414,847 (	239,855)	
		緊急間伐総合支援事業費	82,300 (	89,250)	
		みどりの環境整備支援事業費	85,000 (	100,000)	
		治山事業費	3,534,815 (	4,024,242)	
		オフセット・クレジット推進事業【再掲】	39,214 (	15,676)	
5 地球温暖化対策に取り 組む低炭素社会づくり 484,381 (126,335) 再掲 245,272 (55,688)	— 地球温暖化対策の 推進	地球温暖化対策推進事業費	18,235 (	3,997)	
		温暖化対策地域モデル事業費	5,491 (	6,509)	
		地球温暖化防止県民会議活動推進事業費	9,867 (	8,347)	
		オフセット・クレジット推進事業費	39,214 (	15,676)	
		木質資源利用促進事業費(グリーン熱証書発行)【再掲】	5,643 (	0)	
		公共施設等省エネ・グリーン化推進事業費	144,685 (	0)	
		豊かな環境づくり総合支援事業費	10,000 (	17,498)	
	— 環境ビジネスの振 興(分野横断的な 取組)	地球温暖化対策推進事業費【再掲】	9,383 (	2,747)	
		温暖化対策地域モデル事業費【再掲】	5,491 (	6,509)	
		オフセット・クレジット推進事業費【再掲】	39,214 (	15,676)	
		牧野植物園第二期整備事業費(薬用植物等活用促進費補助金) 【再掲】	34,564 (	30,060)	
		リサイクル製品普及促進事業費【再掲】	649 (	696)	
	— 環境学習の推進と ネットワークづく り	環境活動支援センター事業費	11,617 (	18,620)	
	6 環境への負荷の少ない 循環型社会づくり 631,096 (355,187)	— 廃棄物の適正処理 の推進	廃棄物処理対策事業費	66,296 (	24,803)
			エコサイクルセンター設置推進事業費	491,108 (	264,945)
— 生活環境の保全		環境保全事業費	71,916 (	64,146)	
		環境美化推進事業費	1,127 (	597)	
— 3Rの推進		リサイクル製品普及促進事業費	649 (	696)	
7 社会の基盤となる自然 環境の保全に取り組む 自然共生社会づくり 133,243 (73,780)		— 自然環境の保全	自然公園等管理費	22,961 (	13,567)
	希少動植物保護対策事業費		6,955 (	8,478)	
	牧野植物園第二期整備事業費(薬用植物等活用促進費補助金)		34,564 (	30,060)	
	土佐・龍馬であい博連携事業		48,000 (	0)	
	— 清流の保全と活用	四万十川総合対策事業費	19,286 (	20,535)	
		清流保全推進事業費	1,477 (	1,140)	

水産振興部

1 漁業生産の足腰を強化する 3,288,338 (3,317,273)

漁業資源の確保	<ul style="list-style-type: none"> <li>— 広域漁場整備事業費</li> <li>— 沈設型魚礁現況調査費</li> <li>— 磯焼け対策等沿岸域機能回復支援事業費</li> <li>— 漁業取締活動費</li> <li>— 漁業調整費</li> <li>— 栽培漁業振興事業費</li> <li>— 水産業試験研究費</li> </ul>	<ul style="list-style-type: none"> <li>303,000 (275,000)</li> <li>2,741 (2,857)</li> <li>15,829 (10,883)</li> <li>95,534 (64,530)</li> <li>3,109 (3,204)</li> <li>63,548 (62,231)</li> <li>33,430 (37,473)</li> </ul>
水産流通基盤の整備	<ul style="list-style-type: none"> <li>— 漁港整備事業費</li> <li>— 漁港単独改良費</li> <li>— 種子島周辺漁業対策事業費</li> <li>— リマ区域周辺漁業用施設設置事業費</li> </ul>	<ul style="list-style-type: none"> <li>2,261,600 (2,346,500)</li> <li>66,184 (33,635)</li> <li>149,166 (95,742)</li> <li>25,294 (150,203)</li> </ul>
漁業経営の構造改善の促進	<ul style="list-style-type: none"> <li>— 沿岸漁業者経営構造改善促進事業費</li> <li>— 漁業経営安定特別対策事業費</li> <li>— 漁業金融対策費</li> <li>— 沿岸漁業改善資金貸付事業費</li> </ul>	<ul style="list-style-type: none"> <li>38,511 (26,167)</li> <li>6,276 (5,403)</li> <li>61,926 (59,489)</li> <li>100,000 (100,000)</li> </ul>
担い手の育成確保	<ul style="list-style-type: none"> <li>— ふるさと雇用再生新規漁業就業者確保対策事業委託料</li> <li>— 新規漁業就業者支援事業費</li> <li>— 新規漁業就業者漁船リース事業費</li> <li>— 漁業就業者漁船リース事業費</li> <li>— 漁業金融対策費【再掲】</li> <li>— 沿岸漁業改善資金貸付事業費【再掲】</li> </ul>	<ul style="list-style-type: none"> <li>4,828 (4,232)</li> <li>15,625 (15,300)</li> <li>20,000 (15,834)</li> <li>8,000 (0)</li> <li>61,926 (59,489)</li> <li>100,000 (100,000)</li> </ul>
県1漁協構想の推進	<ul style="list-style-type: none"> <li>— 高知県1漁協構想推進事業費</li> <li>— 漁協系統組織改編支援事業費</li> <li>— 水産業協同組合検査指導費</li> </ul>	<ul style="list-style-type: none"> <li>4,158 (4,486)</li> <li>7,697 (2,162)</li> <li>1,882 (1,942)</li> </ul>

2 地産外商に挑戦する 59,099 (24,093)

鮮魚の商品力の向上	<ul style="list-style-type: none"> <li>— ふるさと雇用再生水産物品質向上推進事業委託料</li> <li>— 鮮魚商品力向上推進事業費</li> </ul>	<ul style="list-style-type: none"> <li>7,917 (7,947)</li> <li>1,726 (1,759)</li> </ul>
加工・流通・出荷体制の強化	<ul style="list-style-type: none"> <li>— 高知県1漁協流通販売強化事業費</li> <li>— 水産物前処理加工等育成支援事業費</li> <li>— 養殖生産物販売促進事業費</li> <li>— 種子島周辺漁業対策事業費【再掲】</li> <li>— (清水市場整備の実施設計)</li> </ul>	<ul style="list-style-type: none"> <li>3,863 (6,063)</li> <li>516 (0)</li> <li>5,019 (0)</li> <li>26,250 (0)</li> <li></li> </ul>
県産水産物の販路開拓	<ul style="list-style-type: none"> <li>— ふるさと雇用再生水産物販路拡大事業委託料</li> <li>— 消費地市場・産地交流推進事業費</li> <li>— 養殖生産物販売促進事業費【再掲】</li> </ul>	<ul style="list-style-type: none"> <li>14,238 (0)</li> <li>3,094 (0)</li> <li>5,019 (0)</li> </ul>
県産水産物の消費拡大	<ul style="list-style-type: none"> <li>— 水産物販売促進事業委託料</li> <li>— ふるさと雇用再生水産物消費拡大事業委託料</li> <li>— 水産物消費拡大推進事業費</li> </ul>	<ul style="list-style-type: none"> <li>14,111 (0)</li> <li>7,562 (8,324)</li> <li>1,053 (0)</li> </ul>

3 地域の資源を所得に結びつける 389,620 (463,468)

地域水産物を活用した高付加価値化	<ul style="list-style-type: none"> <li>— 水産物地域加工育成支援事業費</li> <li>— 水産業改良普及事業費</li> </ul>	<ul style="list-style-type: none"> <li>987 (5,215)</li> <li>8,099 (7,847)</li> </ul>
海洋資源を活用した滞在型・体験型観光の推進	<ul style="list-style-type: none"> <li>— 滞在型・体験型観光推進事業費</li> <li>— 漁業集落環境整備事業費</li> </ul>	<ul style="list-style-type: none"> <li>1,701 (13,380)</li> <li>325,500 (398,980)</li> </ul>
河川を活用した中山間地域の活性化	<ul style="list-style-type: none"> <li>— 内水面漁業振興事業費</li> <li>— 内水面漁業試験研究費</li> </ul>	<ul style="list-style-type: none"> <li>46,236 (31,067)</li> <li>7,097 (6,979)</li> </ul>

土 木 部

<p>1 重要プロジェクトへの対応</p>	<p>8,433,000 ( 12,218,000 )</p>
<p>— 四国8の字を構成する 高速道路等の整備促進 2,723,000 ( 3,201,000 )</p>	<p>— 国直轄道路事業費負担金 (新直轄方式) 874,000 ( 1,104,000 ) (高規格B) 835,000 ( 967,000 ) (横断道、その他の高規格) 777,000 ( 901,000 ) — 高規格道路等建設促進事業費 (補助金) 237,000 ( 229,000 )</p>
<p>— 国直轄事業の整備促進 4,871,000 ( 8,178,000 )</p>	<p>— 国直轄道路事業費負担金 1,894,000 ( 3,743,000 ) — 国直轄河川事業費負担金 1,248,000 ( 2,515,000 ) — 国直轄砂防事業費負担金 378,000 ( 434,000 ) — 国直轄港湾事業費負担金 1,209,000 ( 1,346,000 ) — 国直轄河川海岸事業費負担金 133,000 ( 140,000 ) — 国直轄港湾海岸事業費負担金 9,000 ( 0 )</p>
<p>— 独立行政法人日本高速道路 保有・債務返済機構出資金 839,000 ( 839,000 )</p>	<p>— 独立行政法人日本高速道路 保有・債務返済機構出資金 839,000 ( 839,000 )</p>
<p>2 地域の経済活動を支える社会基盤の整備等</p>	<p>17,496,000 ( 18,066,000 )</p>
<p>— 地域振興を支援する道路 整備の推進 14,499,000 ( 14,053,000 )</p>	<p>— 道路改築費 4,242,000 ( 7,658,000 ) — 地域活力基盤創造交付金 (改築系) 10,161,000 ( 5,995,000 ) — 地方特定道路整備事業費 うち1.5車線の道路整備事業費 (2,792,000) ( 3,089,000 ) — せいかつのみち整備事業費 0 ( 400,000 ) — 道路交通計画調査委託料 96,000 ( 0 )</p>
<p>— 地域振興を支援する港湾 整備の推進等 535,000 ( 637,000 )</p>	<p>— 地方港湾改修費 385,000 ( 385,000 ) — 港湾施設改良費 78,000 ( 165,000 ) — 港湾単独改良費 42,000 ( 67,000 ) — ポートセールス推進事業費 25,000 ( 15,000 ) — 姉妹港交流促進事業費 5,000 ( 5,000 )</p>
<p>— 都市機能の充実 2,352,000 ( 2,992,000 )</p>	<p>— 都市計画街路事業費 1,090,000 ( 1,811,000 ) — 都市計画街路単独事業費 905,000 ( 21,000 ) — 住宅宅地関連公共施設整備促進 事業費 0 ( 595,000 ) — 土地区画整理事業費 200,000 ( 257,000 ) — J R 四国土讃線連続立体交差事業 114,000 ( 250,000 ) — 都市計画基礎調査費 43,000 ( 58,000 )</p>
<p>— 主要プロジェクトを支援 する事業 110,000 ( 384,000 )</p>	<p>— エコサイクルセンター関連道路 の整備&lt;再掲&gt; 110,000 ( 250,000 ) — 自衛隊誘致関連道路の整備 &lt;再掲&gt; 0 ( 134,000 )</p>

3 安全で安心できる県土づくり

12,409,000 ( 10,877,000 )

河川の治水対策 3,521,000 ( 2,671,000 )	<ul style="list-style-type: none"> <li>— 広域河川改修事業費 980,000 ( 1,581,000 )</li> <li>— 総合流域防災事業費 266,000 ( 220,000 )</li> <li>— 土佐湾高潮対策事業費 240,000 ( 240,000 )</li> <li>— 河川管理施設機能確保事業費 460,000 ( 290,000 )</li> <li>— 床上浸水対策特別緊急事業費 0 ( 130,000 )</li> <li>— 下水道関連公共施設整備促進事業費 0 ( 50,000 )</li> <li>— 河川改修費 1,575,000 ( 160,000 )</li> </ul>
土砂災害防止対策 3,330,000 ( 3,440,000 )	<ul style="list-style-type: none"> <li>— 通常砂防事業費 950,000 ( 1,030,000 )</li> <li>— 総合流域防災事業費 80,000 ( 94,000 )</li> <li>— 地すべり対策事業費 270,000 ( 280,000 )</li> <li>— 急傾斜地崩壊対策事業費 1,526,000 ( 1,645,000 )</li> <li>— 砂防単独事業費 128,000 ( 66,000 )</li> <li>— がけくずれ住家防災対策費 220,000 ( 220,000 )</li> <li>— 砂防等基礎調査費 156,000 ( 105,000 )</li> </ul>
道路防災対策 2,351,000 ( 1,518,000 )	<ul style="list-style-type: none"> <li>— あんぜんな道づくり整備費 ・災害防除費 116,000 ( 120,000 )</li> <li>— 地域活力基盤創造交付金事業費 (防災・修繕系) 1,995,000 ( 1,049,000 )</li> <li>— <sup>りょう</sup>橋梁の耐震補強 240,000 ( 349,000 )</li> <li>— 地域活力基盤創造交付金事業費 (耐震系)</li> </ul>
ダムの整備 719,000 ( 565,000 )	<ul style="list-style-type: none"> <li>— 和食ダム建設事業費 480,000 ( 325,000 )</li> <li>— 生活貯水池ダム建設事業費 20,000 ( 20,000 )</li> <li>— 堰堤改良事業費 59,000 ( 220,000 )</li> <li>— 統合河川環境整備事業費 93,000 ( 0 )</li> <li>— 総合流域防災事業費 67,000 ( 0 )</li> </ul>
海岸の整備 1,502,000 ( 1,664,000 )	<ul style="list-style-type: none"> <li>— 高潮対策事業費 820,000 ( 920,000 ) (河川・港湾海岸)</li> <li>— 侵食対策事業費(河川海岸) 450,000 ( 460,000 )</li> <li>— 津波・高潮危機管理対策緊急事業費(河川・港湾海岸) 70,000 ( 110,000 )</li> <li>— 漁港海岸堤防老朽化対策緊急事業費 20,000 ( 20,000 )</li> <li>— 市町村管理漁港海岸保全事業費 96,000 ( 105,000 )</li> <li>— 海岸単独改良費 46,000 ( 49,000 ) (耕地・漁港・河川・港湾海岸)</li> </ul>
県土の有効利用を促進する 土地情報の整備・充実 986,000 ( 1,019,000 )	<ul style="list-style-type: none"> <li>— 国土調査費 968,000 ( 1,001,000 )</li> <li>— 地価調査費 18,000 ( 18,000 )</li> </ul>

4 少子高齢化社会に対応した施設の整備等		4,113,000	( 3,702,000 )
<ul style="list-style-type: none"> <li>高齢者に優しい住宅の供給 整備・支援 773,000 ( 866,000 )</li> <li>安全で利用しやすい道路 空間づくり 2,309,000 ( 1,950,000 )</li> <li>快適な生活の基盤となる 公園・下水道・住宅の 整備促進 687,000 ( 536,000 )</li> <li>海辺の環境整備 344,000 ( 350,000 )</li> </ul>	<ul style="list-style-type: none"> <li> <ul style="list-style-type: none"> <li>県営住宅整備事業費</li> <li>住戸改善推進事業費</li> <li>高齢者向け優良賃貸住宅供給 促進事業費(補助金)</li> </ul> </li> <li> <ul style="list-style-type: none"> <li>交通安全施設等整備事業費</li> <li>地域活力基盤創造交付金事業費 (交安系)</li> <li>交通安全施設整備費</li> </ul> </li> <li> <ul style="list-style-type: none"> <li>都市公園事業費</li> <li>都市公園単独事業費</li> <li>過疎地域下水道建設代行業業費</li> <li>浄化槽設置管理推進事業費</li> <li>団体営農業集落排水事業費</li> <li>流域下水道事業特別会計繰出金</li> </ul> </li> <li> <ul style="list-style-type: none"> <li>港湾美化対策事業費</li> <li>プレジャーボート対策事業費</li> <li>みなと振興交付金事業費</li> <li>港湾環境整備事業費</li> <li>港湾海岸環境整備事業費</li> </ul> </li> </ul>	<ul style="list-style-type: none"> <li>3,000</li> <li>770,000</li> <li>0</li> <li>373,000</li> <li>1,836,000</li> <li>100,000</li> <li>30,000</li> <li>151,000</li> <li>0</li> <li>153,000</li> <li>65,000</li> <li>288,000</li> <li>83,000</li> <li>28,000</li> <li>67,000</li> <li>115,000</li> <li>51,000</li> </ul>	<ul style="list-style-type: none"> <li>( 828,000 )</li> <li>( 25,000 )</li> <li>( 13,000 )</li> <li>( 593,000 )</li> <li>( 1,297,000 )</li> <li>( 60,000 )</li> <li>( 0 )</li> <li>( 7,000 )</li> <li>( 33,000 )</li> <li>( 202,000 )</li> <li>( 14,000 )</li> <li>( 280,000 )</li> <li>( 65,000 )</li> <li>( 29,000 )</li> <li>( 85,000 )</li> <li>( 111,000 )</li> <li>( 60,000 )</li> </ul>
5 既存施設の有効活用と長寿命化のための適正な維持管理		5,742,000	( 4,024,000 )
<ul style="list-style-type: none"> <li>既存ストックの適正な 維持管理 4,454,000 ( 2,810,000 )</li> <li>都市公園の管理運営 731,000 ( 714,000 )</li> <li>県営住宅の適正な管理 328,000 ( 319,000 )</li> <li>既存施設の長寿命化の ための取組 229,000 ( 181,000 )</li> </ul>	<ul style="list-style-type: none"> <li> <ul style="list-style-type: none"> <li>地域の安全安心推進事業費</li> <li>河川管理費</li> <li>ダム管理費</li> <li>道路維持管理費</li> <li>都市施設管理費</li> <li>港湾維持修繕管理費</li> <li>海岸維持修繕管理費</li> </ul> </li> <li> <ul style="list-style-type: none"> <li>県立都市公園管理運営委託料</li> <li>県立都市公園管理事務費</li> </ul> </li> <li> <ul style="list-style-type: none"> <li>県営住宅管理費</li> </ul> </li> <li> <ul style="list-style-type: none"> <li>河川施設の長寿命化計画策定 &lt;再掲&gt;</li> <li>道路施設の長寿命化のための 取組</li> <li>公園施設の長寿命化計画策定 &lt;再掲&gt;</li> <li>港湾施設の長寿命化計画策定</li> </ul> </li> </ul>	<ul style="list-style-type: none"> <li>1,402,000</li> <li>197,000</li> <li>374,000</li> <li>1,984,000</li> <li>2,000</li> <li>315,000</li> <li>180,000</li> <li>607,000</li> <li>124,000</li> <li>328,000</li> <li>70,000</li> <li>69,000</li> <li>30,000</li> <li>60,000</li> </ul>	<ul style="list-style-type: none"> <li>( 100,000 )</li> <li>( 152,000 )</li> <li>( 303,000 )</li> <li>( 1,898,000 )</li> <li>( 3,000 )</li> <li>( 208,000 )</li> <li>( 146,000 )</li> <li>( 607,000 )</li> <li>( 107,000 )</li> <li>( 319,000 )</li> <li>( 140,000 )</li> <li>( 41,000 )</li> <li>( 0 )</li> <li>( 0 )</li> </ul>

6	南海地震への備え	1,510,000	( 1,937,000 )
	江ノ口水門耐震対策<再掲>	30,000	( 70,000 )
	国分川護岸耐震対策<再掲>	210,000	( 170,000 )
	地震急傾斜地崩壊対策事業 <再掲>	395,000	( 395,000 )
	緊急輸送道路の橋梁耐震補強 <再掲>	240,000	( 349,000 )
	住宅耐震対策事業費	101,000	( 155,000 )
	高知港津波・高潮防災ステーションの整備<再掲>	200,000	( 150,000 )
	須崎港津波防波堤・防潮堤の 整備<再掲>	264,000	( 538,000 )
	津波・高潮危機管理対策緊急事業費(河川・港湾海岸) <再掲>	70,000	( 110,000 )
7	市町村や民間との連携	797,000	( 805,000 )
	ふれあいの道づくり支援事業費 <再掲>	3,000	( 3,000 )
	地域の住民力を活用した維持 管理<再掲>	110,000	( 110,000 )
	川支え合い事業<再掲>	16,000	( 16,000 )
	河川管理推進事業費	4,000	( 4,000 )
	都市公園等の管理運営を指定 管理者へ委託<再掲>	607,000	( 607,000 )
	ビーチボランティア・海岸愛護 団体への支援<再掲>	1,000	( 1,000 )
	長浜種崎間の県営渡船運営費	56,000	( 64,000 )
8	雇用創出事業	218,000	( 124,000 )
	緊急雇用事業<再掲>	154,000	( 124,000 )
	重点分野雇用創出事業<再掲>	57,000	( 0 )
	ふるさと雇用再生特別基金事業 <再掲>	7,000	( 0 )
9	公共事業の効率的・効果的な実施に向けた取組	17,000	( 172,000 )
	高知キャルス事業の推進	17,000	( 172,000 )



会 計 管 理 局

1	適正な会計事務の推進 3,070 ( 3,243)	<table border="0" style="margin-left: 20px;"> <tr> <td style="border-left: 1px solid black; padding-left: 5px;">会計事務研修の内容の充実</td> <td style="text-align: right;">1,076 ( 1,163)</td> </tr> <tr> <td style="border-left: 1px solid black; padding-left: 5px;">会計検査等を通じた会計事務指導の推進</td> <td style="text-align: right;">1,994 ( 2,080)</td> </tr> <tr> <td style="border-left: 1px solid black; padding-left: 5px;">会計事務総合支援本部（相談窓口）の設置 *</td> <td></td> </tr> </table>	会計事務研修の内容の充実	1,076 ( 1,163)	会計検査等を通じた会計事務指導の推進	1,994 ( 2,080)	会計事務総合支援本部（相談窓口）の設置 *	
会計事務研修の内容の充実	1,076 ( 1,163)							
会計検査等を通じた会計事務指導の推進	1,994 ( 2,080)							
会計事務総合支援本部（相談窓口）の設置 *								
2	効率的な事務の推進 170,200 ( 163,691)	<table border="0" style="margin-left: 20px;"> <tr> <td style="border-left: 1px solid black; padding-left: 5px;">高知県旅費事務センターの運営の委託</td> <td style="text-align: right;">99,321 ( 88,519)</td> </tr> <tr> <td style="border-left: 1px solid black; padding-left: 5px;">総務事務センターの企画運営</td> <td style="text-align: right;">70,879 ( 75,172)</td> </tr> </table>	高知県旅費事務センターの運営の委託	99,321 ( 88,519)	総務事務センターの企画運営	70,879 ( 75,172)		
高知県旅費事務センターの運営の委託	99,321 ( 88,519)							
総務事務センターの企画運営	70,879 ( 75,172)							

\*の事業は、事業費としての予算を伴わず、主に人件費など（人と知恵）で実施していく取組です。

教育委員会

<p>1 緊急プラン（5つの改革と 体力づくり）の強力な推進</p> <p style="margin-left: 20px;">1,496,248 (980,776)</p>	<ul style="list-style-type: none"> <li>— 学校・学級改革</li> <li>— 教員指導力改革</li> <li>— 幼児教育改革</li> <li>— 心の教育改革</li> <li>— 放課後改革</li> <li>— 体力づくり</li> </ul>	<p>238,003 ( 214,888 )</p> <p>106,013 ( 65,791 )</p> <p>324,316 ( 52,365 )</p> <p>335,959 ( 285,451 )</p> <p>457,684 ( 331,763 )</p> <p>34,273 ( 30,518 )</p>
<p>2 将来を見据えた教育環境の 整備・充実</p> <p style="margin-left: 20px;">3,918,243 (1,434,964)</p>	<ul style="list-style-type: none"> <li>— 学校施設等耐震化と施設環境の改善</li> <li>— 土佐海援丸の代船建造</li> <li>— 県立学校の教育環境の整備</li> <li>— 学校内外の安全確保</li> <li>— 社会教育施設の充実</li> <li>— 生涯学習の推進等による教育的風土づくり</li> </ul>	<p>2,669,871 ( 834,736 )</p> <p>539,186 ( 9,450 )</p> <p>143,933 ( 73,543 )</p> <p>104,576 ( 127,528 )</p> <p>388,058 ( 377,385 )</p> <p>72,619 ( 12,322 )</p>
<p>3 各分野における教育課題へ の重点的な対応</p> <p style="margin-left: 20px;">5,729,438 (5,387,913)</p>	<ul style="list-style-type: none"> <li>— 教育政策の強化</li> <li>— 就学前の保育・教育環境の充実</li> <li>— 義務教育の推進</li> <li>— 高校教育の推進</li> <li>— 特別支援教育の充実</li> <li>— 人権教育の推進</li> <li>— 体育・スポーツの推進</li> <li>— 健康教育の充実</li> </ul>	<p>102,383 ( 3,634 )</p> <p>1,425,547 ( 1,441,055 )</p> <p>81,771 ( 125,836 )</p> <p>2,938,640 ( 2,680,836 )</p> <p>606,102 ( 577,751 )</p> <p>4,593 ( 5,193 )</p> <p>470,183 ( 456,493 )</p> <p>100,219 ( 97,115 )</p>
<p>4 文化財の保護と活用</p> <p style="margin-left: 20px;">542,929 (851,165)</p>	<ul style="list-style-type: none"> <li>— 文化財の保存と活用</li> <li>— 埋蔵文化財の保護と調査</li> </ul>	<p>60,540 ( 377,962 )</p> <p>482,389 ( 473,203 )</p>
<p>5 その他の管理運営費</p>	<hr style="border: 0; border-top: 1px solid black;"/>	<p>79,724,088 ( 79,718,969 )</p>

## 公安委員会

1 高齢者・女性・子どもの安全を守る対策の推進 67,166 ( 62,869 )	┌	高齢者対策の推進	34,298 ( 34,333 )
	├	被害者対策の推進	4,704 ( 4,605 )
	└	少年非行防止対策の推進	28,164 ( 23,931 )
2 犯罪のない社会を作る対策の推進 332,709 ( 237,893 )	┌	街頭犯罪・侵入犯罪抑止対策	39,479 ( 4,476 )
	├	地域警察活動の推進	266,265 ( 200,258 )
	└	警察安全相談業務の充実	26,965 ( 33,159 )
3 重要犯罪等に対する捜査の強化 193,363 ( 173,498 )	┌	サイバー犯罪対策の強化	2,955 ( 2,874 )
	├	環境犯罪対策の強化	3,409 ( 3,792 )
	├	捜査体制の確立	87,408 ( 77,175 )
	├	暴力団対策の強化	7,772 ( 5,563 )
	└	科学捜査の充実強化	91,819 ( 84,094 )
4 南海地震等から県民を守る対策の推進 27,860 ( 15,252 )	┌	南海地震対策の推進	27,860 ( 15,252 )
5 交通事故から県民を守る対策の推進 1,587,463 ( 1,436,501 )	┌	交通安全施設の整備	975,773 ( 810,049 )
	├	交通指導取締りの徹底	119,125 ( 114,413 )
	└	運転者対策の推進	492,565 ( 512,039 )
6 治安を守る態勢の強化 839,216 ( 1,306,109 )	┌	精強な第一線警察の確立	839,216 ( 1,306,109 )

3 県債及び一時借入金

(1) 県債

○目的別現在高

平成21年度末における現在高見込みは、次の表のとおりです。

(単位 千円)

区 分	19年度末現在高	20年度末現在高	21年度末現在高見込	
			現在高見込額	割合
1 普通債	548,176,458	520,747,123	512,177,481	64.3
(1) 土木産	415,001,713	396,084,874	391,675,834	( 49.2 )
(2) 農林水産	104,464,651	98,530,194	95,251,034	( 12.0 )
(3) 教育	11,322,774	9,472,733	8,416,687	( 1.1 )
(4) 公営住宅	4,398,612	3,681,573	3,269,766	( 0.4 )
(5) 警察消	2,536,574	2,581,413	3,567,119	( 0.4 )
(6) 庁舎	678,915	744,131	1,146,671	( 0.1 )
(7) 商工	449,839	342,709	362,389	( 0.0 )
(8) 総務	6,279,536	6,351,042	5,547,278	( 0.7 )
(9) 衛生	259,840	229,300	208,440	( 0.0 )
(10) 民生	2,643,004	2,301,154	2,310,863	( 0.3 )
(11) 労働	141,000	428,000	421,400	( 0.1 )
2 災害復旧債	21,197,999	18,390,058	15,428,905	2.0
(1) 土木産	19,699,716	17,049,950	14,113,561	( 1.8 )
(2) 農林水産	1,276,079	1,233,991	1,256,569	( 0.2 )
(3) 教育	12,335	7,428	14,807	( 0.0 )
(4) 民生	274			( )
(5) 総務	178,870	82,285	40,684	( 0.0 )
(6) 警察	30,725	16,404	3,284	( 0.0 )
3 特別地方債	195,478	150,768	123,060	0.0
4 住民税等減税補てん債	6,144,320	5,454,080	4,737,780	0.6
5 臨時税収補てん債	2,112,635	1,888,528	1,661,072	0.2
6 特定資金債	371,873	322,574	272,513	0.0
7 臨時財政対策債	157,491,400	176,754,612	218,257,099	27.4
8 借換債	29,104,000	29,104,000	26,877,840	3.4
9 退職手当債	8,682,000	12,537,000	16,392,000	2.1
計 (一般会計)	773,476,163	765,348,743	795,927,750	100.0
公共用地先行取得債	760,605	664,395	569,000	3.0
中小企業近代化資金助成事業債	13,439,043	15,268,989	14,915,826	78.2
就農支援資金助成事業債	447,100	442,554	435,863	2.3
公有林整備事業債	2,817,106	2,766,331	2,715,180	14.2
木材産業等高度化推進資金助成事業債	472,250	465,500	433,000	2.3
計 (特別会計)	17,936,104	19,607,769	19,068,869	100.0
合計 (普通会計)	791,412,267	784,956,512	814,996,619	

○参考

区 分	19年度末現在高	20年度末現在高見込額	21年度末現在高見込額
準公営企業債			
(港湾整備事業特別会計)	9,637,947	9,384,544	9,119,363
(流域下水道事業特別会計)	3,830,866	3,715,339	3,621,787
(流通団地及び工業団地造成事業特別会計)	5,727,000	5,340,000	5,283,694

(2) 一時借入金

予算執行に当たって、歳計現金に不足を来す場合に借入れを行う一時借入金の最高限度額は、900億円となっています。

4 平成 22 年度補正予算の概要

(単位：千円)

3 月専決予算

医療機関が行う耐震整備への助成に伴う経費に急施を要したため増額措置を講じました。

普通建設事業費	381,829
合 計	381,829

5 平成 21 年度補正予算の概要

(単位：千円)

(1) 11 月補正予算

「地域医療再生再臨時特例基金」の創設、「地域活性化・経済危機対策臨時交付金」の活用、森林整備公社賛助金の見直し等に伴う増額措置を講ずるとともに、人事委員会勧告に基づく給与月額及び期末・勤勉手当の引き下げ等に伴う補正措置を講じました。

人 件 費	△	1,975,342
物 件 費		131,553
補 助 費 等		2,137,507
維 持 修 繕 費		78,032
普通建設事業費		1,573,989
災害復旧事業費		321,575
貸 付 金		18,085,578
基金積立金		5,963,626
合 計		26,316,518

(2) 2 月補正予算

「地域活性化・きめ細やかな臨時交付金」の活用、高知県農業公社経営安定資金貸付金の創設等に伴う増額措置を講ずるとともに、職員の退職手当、国庫補助の確定、その他の事業の変化等に伴う補正措置を講じました。

人 件 費	△	239,245
物 件 費	△	710,736
扶 助 費	△	152,923
補 助 費 等	△	3,207,917
維 持 修 繕 費		1,233,749
普通建設事業費		1,904,467
災害復旧事業費	△	1,033,090
公 債 費	△	51,044
出 資 金	△	1,815
貸 付 金	△	381,449
基金積立金		7,269,397
繰 出 金	△	59,026
合 計		4,570,368

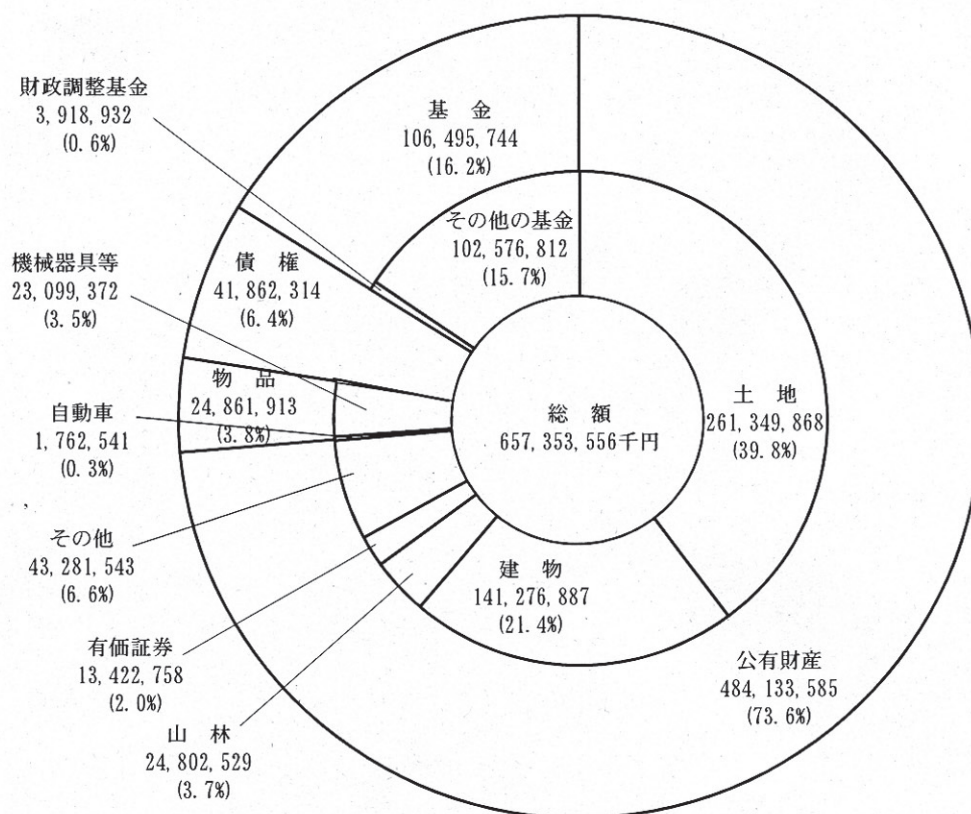
(3) 3月専決予算

地方交付税等の額の確定及び医療施設耐震化臨時特例基金への積立等に伴う増額補正措置を講じました。

物 件 費	119,870
基金積立金	2,400,383
合 計	2,520,253

## 6 県有財産の現況

県有財産は、平成22年3月31日現在で、657,353,556千円となり、平成21年3月31日現在と比較して38,309,144千円増加しました。



県有財産の総括表

(単位：千円、%)

財産の種類	金額	構成比
公有財産	484,133,585	73.6
物品	24,861,913	3.8
債権	41,862,314	6.4
基金	106,495,744	16.2
合計	657,353,556	100.0

## 7 公営企業業務状況

### (1) 事業の状況

#### ア 電気事業

平成21年10月1日から平成22年3月31日までの平成21年度後期の水力発電電力量及び供給電力量の実績は、発電電力量70,221,680キロワット時、供給電力69,896,560キロワット時であり、前年同期に比べ発電電力量で53.5パーセント、供給電力量で53.8パーセントの増となりました。また、風力発電の供給電力量は、2,367,318キロワット時となり、前年同期に比べ4.9パーセントの増となりました。

#### イ 工業用水道事業

平成21年10月1日から平成22年3月31日までの平成21年度後期の工業用水道供給総量は、4,879,988立方メートルで、供給予定量5,417,114立方メートルに対し90.1パーセントの実績となり、また、前年同期の給水総量に比べ2.5パーセントの減となりました。

#### ウ 病院事業

平成21年10月1日から平成22年3月31日までの平成21年度後期の病院利用状況は、入院患者総数は85,394人、病床利用率75.1パーセントで、前年同期と比較すると3,621人の減、外来患者数は135,056人で、前年同期に比べ6,906人の減となりました。

### (2) 経理の状況

(単位：円、%)

区 分	収 入			支 出		
	年間予定額	後期収入額	比率	年間予定額	後期支出額	比率
電気事業	2,631,146,898	1,043,774,745	39.7	2,574,981,801	789,876,302	30.7
工業用水道事業	500,642,673	241,842,269	48.3	472,990,213	218,800,104	46.3
病院事業	14,614,357,000	6,884,215,512	47.1	15,708,443,000	6,524,525,115	51.8

## む す び

以上簡単ですが、県の財政状況について説明をいたしました。

冒頭でも申し上げましたとおり、本年度の予算は、限られた財源のもとで厳しい選別を経て計上されたものですので、これが期待された効果を発揮し、県民の皆様の満足度の向上に結びつけていくことができますよう、予算の的確かつ円滑な執行に全力を傾けて取り組んでまいりますので、県民の皆様の一層のご理解とご協力をお願いします。