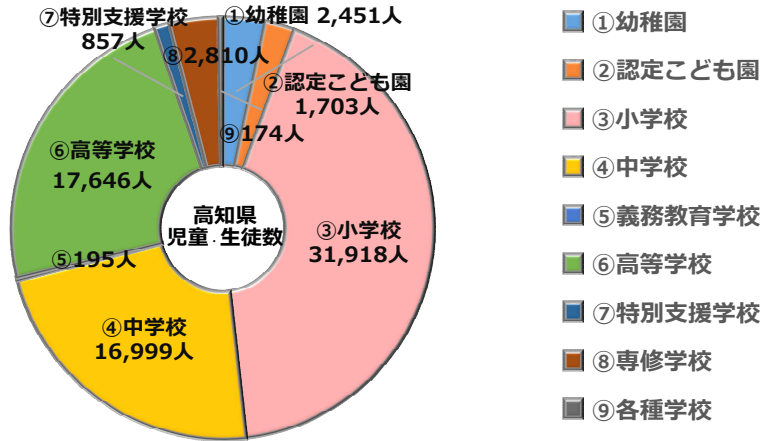


児童・生徒数

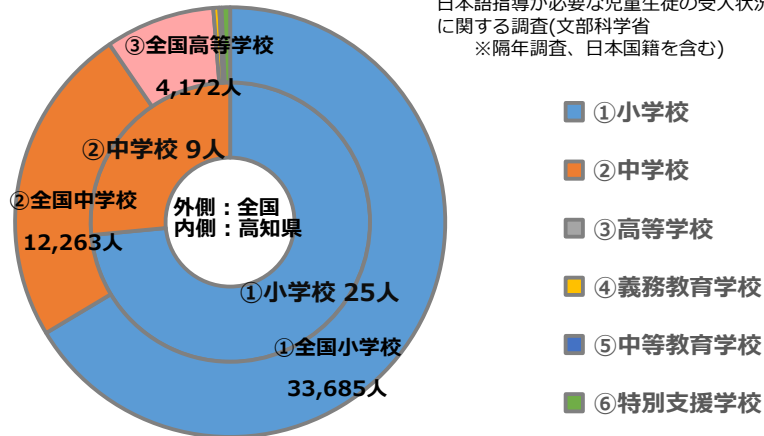
R2年度 県内学校別 児童・生徒数

学校基本調査(高知県)



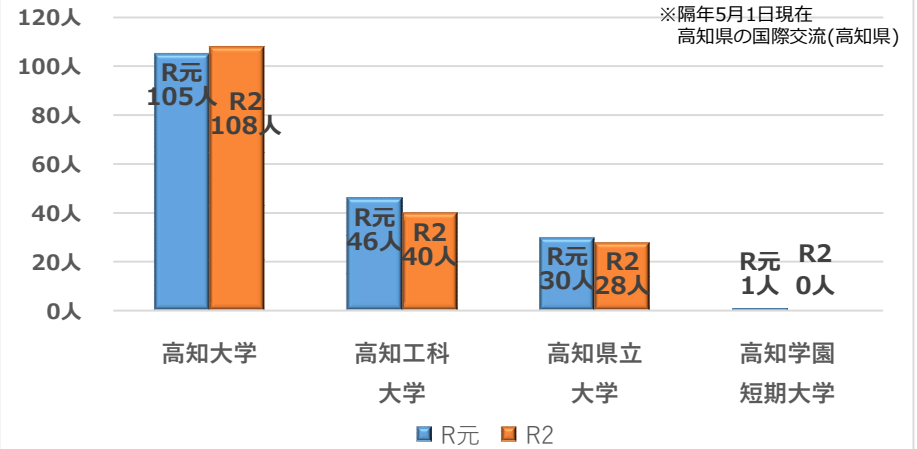
H30年度日本語指導が必要な児童・生徒

日本語指導が必要な児童生徒の受入状況等に関する調査(文部科学省)
※隔年調査、日本国籍を含む)




留学生数

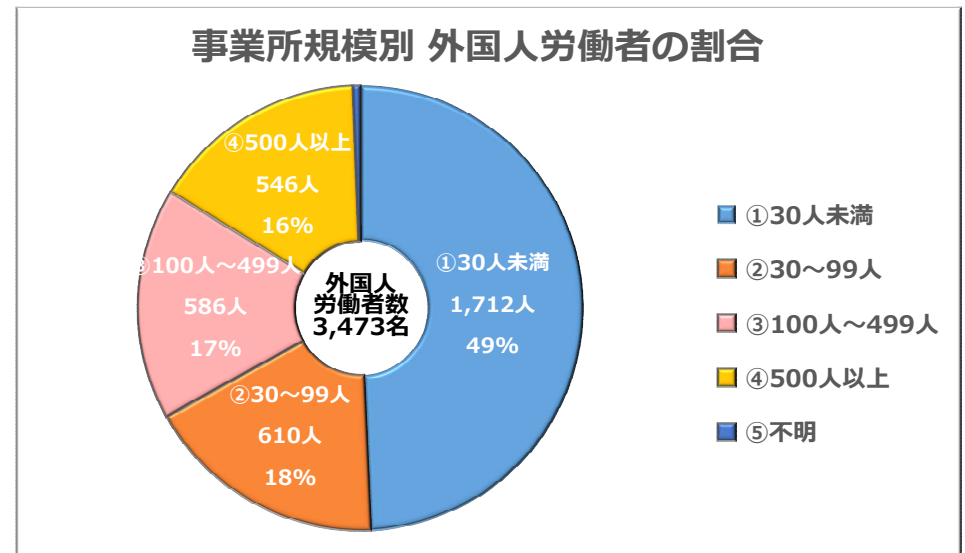
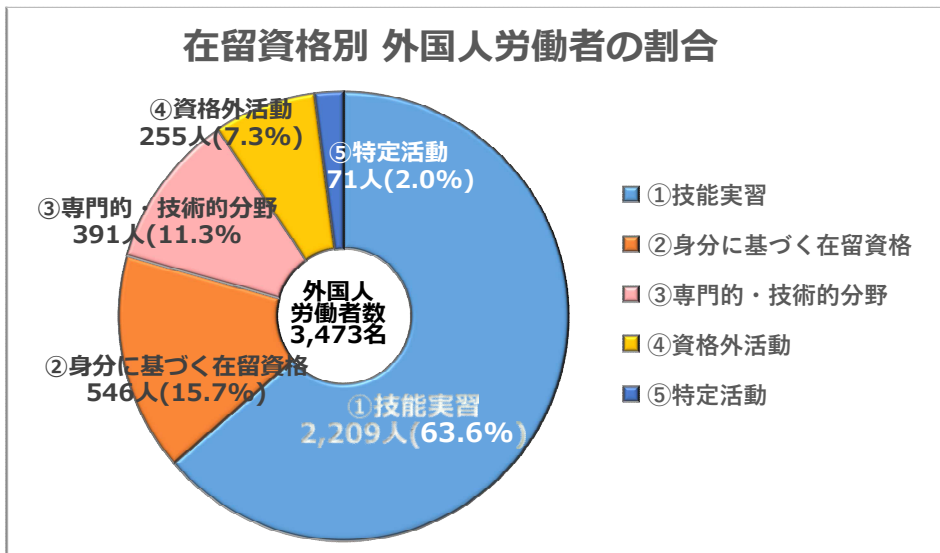
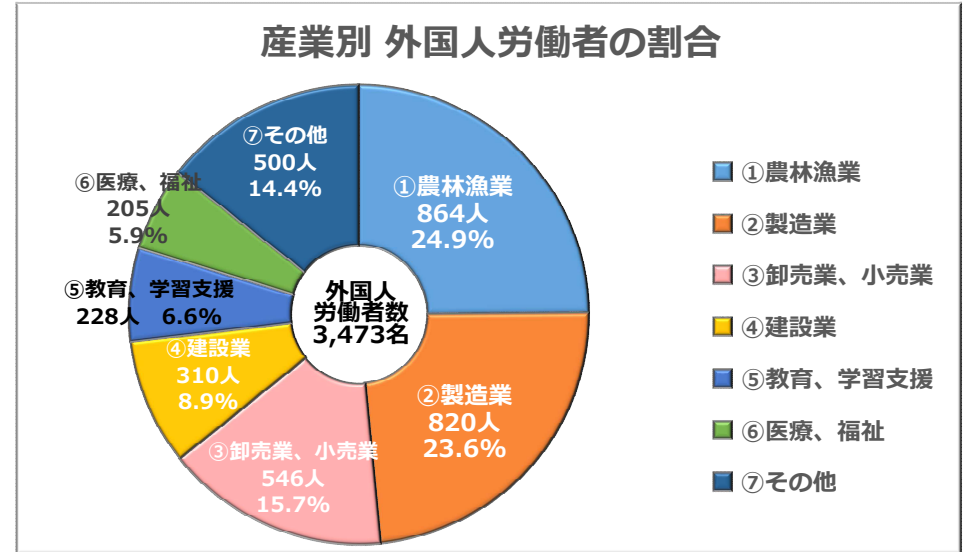
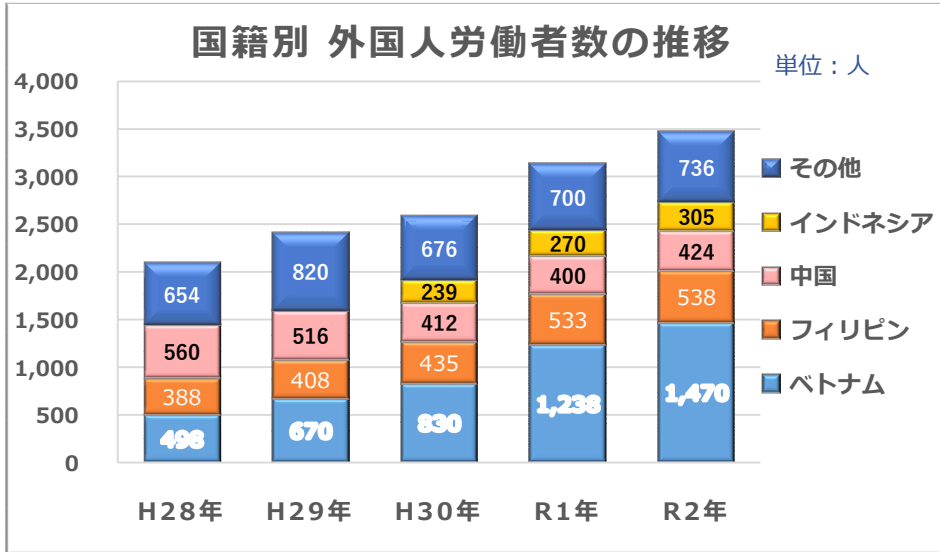
海外からの留学生受入状況(県内大学等)



海外からの留学生受入状況(県内高校等)



外国人雇用状況の届出状況(R3. 1月高知労働局発表)



高知県外国人雇用実態調査 結果(抜粋)

県内事業所の外国人の雇用当の実態やニーズを把握し、雇用にあたって求める支援策等を検討するうえでの基礎資料とすることを目的に実施

<調査概要>

- 調査時点 令和2年8月1日時点
- 調査期間 令和2年8月12日～9月4日

調査対象	送付数	回答数	回収率
事業所	※3,000	1,653	55.1%

※「技能実習」や「特定技能」の受入れ対象職種に関連する業種を中心に、その他の業種も含め抽出
なお、県外に本社を置く企業約110社を含む

<調査結果>

1 外国人の雇用状況(回答数1,653)

現在、雇用している	199(12.0%)
今後雇用を検討、あるいは興味がある	200(12.1%)
雇用しておらず、今後も考えていない	1,119(67.7%)

2 雇用している、検討・興味があると回答した理由(回答数399。複数回答)

日本人だけでは人材確保が困難	322(80.7%)
能力・人柄(勤勉さ・真面目)が優れている	100(25.1%)
人件費などコスト削減	60(15.0%)

3 在留資格別 外国人材の活用希望(回答数399)

在留資格	活用希望	活用予定なし
技能実習	198(49.6%)	117(29.3%)
特定技能	165(41.4%)	138(34.6%)
技術・人文知識・国際業務	66(16.5%)	200(50.1%)

4 日本語教育推進法に事業主の責務(日本語学習に対する支援)が規定されているのを知っているか(回答数199)

事業主の責務		日本語学習に対する支援	
知っている	57(28.6%)	している	37(18.6%)
		していない	20(10.0%)
知らない	121(57.8%)	している	51(25.6%)
		していない	70(35.2%)
無回答	21(10.6%)	無回答	21(10.6%)

5 外国人受入れに関する課題(回答数399。複数回答)

(1) 職場・雇用環境面

日本語でのコミュニケーションがとりづらい	185(46.4%)
文化や習慣、宗教上の理解・配慮が必要	104(26.1%)
社内の受入れ体制の整備	101(25.3%)
外国人従業員同士、日本人従業員との関係性	79(19.8%)
多言語業務マニュアルや研修テキストがない	76(19.0%)
失踪や転職、自己都合での退職(帰国)など定着面での問題	69(17.3%)
雇用継続のコストが大きい	49(12.3%)
技術面の研修や教育などの負担が大きい	41(10.3%)
日本語学習の機会がない、もしくは少ない	41(10.3%)

(2) 日常生活

けがや病気、生活トラブルへの対応	204(51.1%)
住まいの確保	151(37.8%)
災害時や非常時の対応	112(28.1%)
生活に関わる施設や資料の多言語対応が進んでいない	82(20.6%)
地域社会(住民)から理解を得るのが大変	51(12.8%)
地域との交流機会の不足	44(11.0%)

6 行政に求める支援策(回答数399。複数回答)

(1) 雇用前の支援

送り出し国での日本語教育支援	179(44.9%)
外国人の住居確保のための支援	118(29.6%)
雇用手続きに必要な書類作成に関する支援	85(21.3%)
送り出し国からの安定的な人材受入れ	82(20.6%)
外国人の職業紹介(マッチング) 窓口機能	74(18.5%)
監理団体や登録支援機関への費用支援	67(16.8%)
受入側の体制整備(「やさしい日本語」の習得、外国人指導育成者の配置等)の支援	62(15.5%)

(2) 雇用後の支援

日本語教育に関する支援	167(41.9%)
生活上のルール周知、教育に関する支援	89(22.3%)
外国人向け相談体制の充実	75(18.8%)
外国人向け業務マニュアルや研修テキストの作成に対する支援	66(16.5%)
行政手続きに関する支援	58(14.5%)
外国人向けの技能講習や訓練の県内開催	54(13.5%)
災害から身を守るための教育に対する支援	42(10.5%)
地域や職場での文化や習慣の相互理解促進	41(10.3%)

仮

こうちにほんごきょうしつ

高知日本語教室マップ

(2021.4月-2022.3月)

①高知県国際交流協会(KIA)日本語講座

(高知市本町4-1-37-2階) ☎: 18:30-20:00

*無料、申込してください。
*教科書は自分で買います

☎: 088-875-0022 ✉: info_kia@kochi-kia.or.jp
🌐: https://kochi-kia.or.jp

- 木曜 初級1クラス
- 水曜 初級2クラス
- 火曜 初中級(N4)
- 月曜 漢字クラス

②高知にほんごサロン

高知県国際交流協会内(高知市本町4-1-37-2階)

にほんごサロン

☎: 土曜13:30-15:00

*どのレベルでもOK
*無料、申込はいりません

☎088-848-0885(池)

木曜日本語教室(入門・初級)

☎: 木曜13:30-15:00

*無料、申込してください
*教科書は自分で買います

③高知県立大学 中級日本語講座

●高知県立大学永国寺キャンパス

(高知市永国寺町2番22号)

☎: 木曜 18:00-19:30

*レベル中級 *申込してください。
*教科書は自分で買います。*無料(オンラインのとき)

☎: 088-847-8816 ✉: uokcie@cc.u-kochi.ac.jp

⑥土佐清水市「日本語学級」

●〒787-0338 高知県土佐清水市加久見1466-42(松崎福祉センター内で開催)

0880-82-3410(松崎福祉センター) 0880-82-8400(NPO法人そよ風)

*レベル初級 *申込してください *教科書はありません。
毎月2回・日曜日に開催しています。

④南国市国際交流協会(NIA)

南国市立野田公民館

(南国市下野田267-1)

*参加費 1回100円、申込してください。

☎: 水曜日 19:00-21:00

☎: 090-1324-6887(東條)

にほんご SHABERIBA!
レベル:どのレベルでもOK

日本語Aクラス-N5・N4の勉強
日本語Nクラス-N3の勉強

⑤とさしにほんごサロン

～日本語を知らう、文化を学びあおうin土佐市～

●高岡市民館

日曜サロン ☎: 10:30-12:00
水曜サロン ☎: 19:00-20:30

*無料、申込はいりません *どのレベルでもOK *教科書はいりません。

✉: enjoy.nihongosalon.tosa@gmail.com
https://www.facebook.com/nihongosalontosa

⑥すさきにほんごサロン～日本語でわいわいinすさき

●多ノ郷公民館(須崎市大間本町15-22)

*無料、申込はいりません *どのレベルでもOK
*教科書はいりません。

金曜サロン ☎: 19:00-20:30

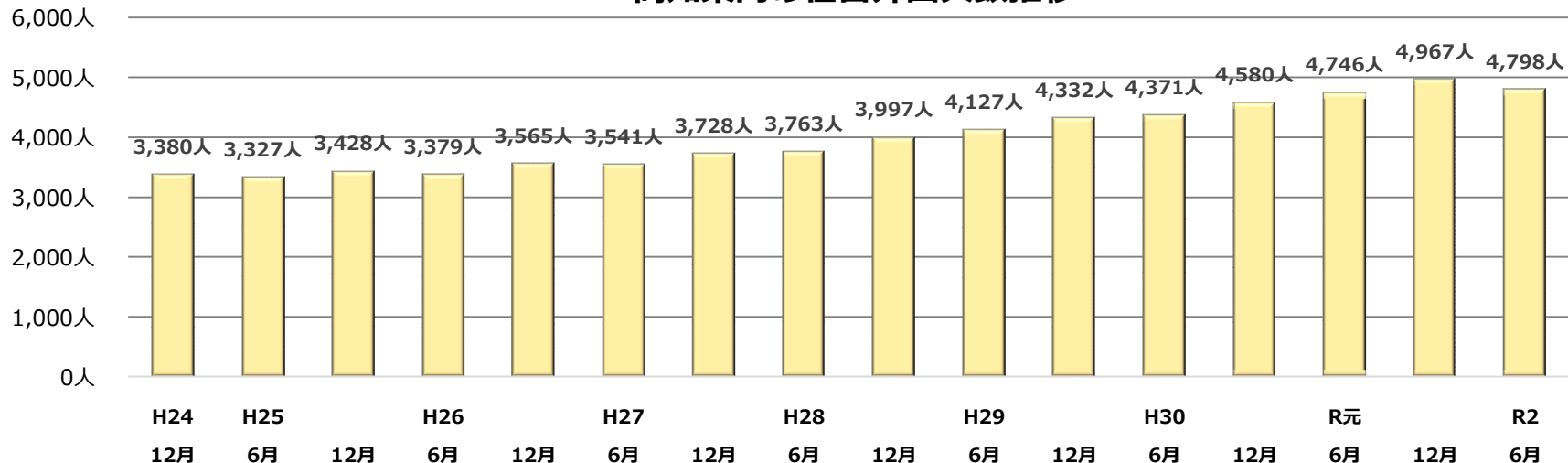
✉: info.susakijapanesesalon@gmail.com
https://www.facebook.com/japanese.salon.susaki.kochi



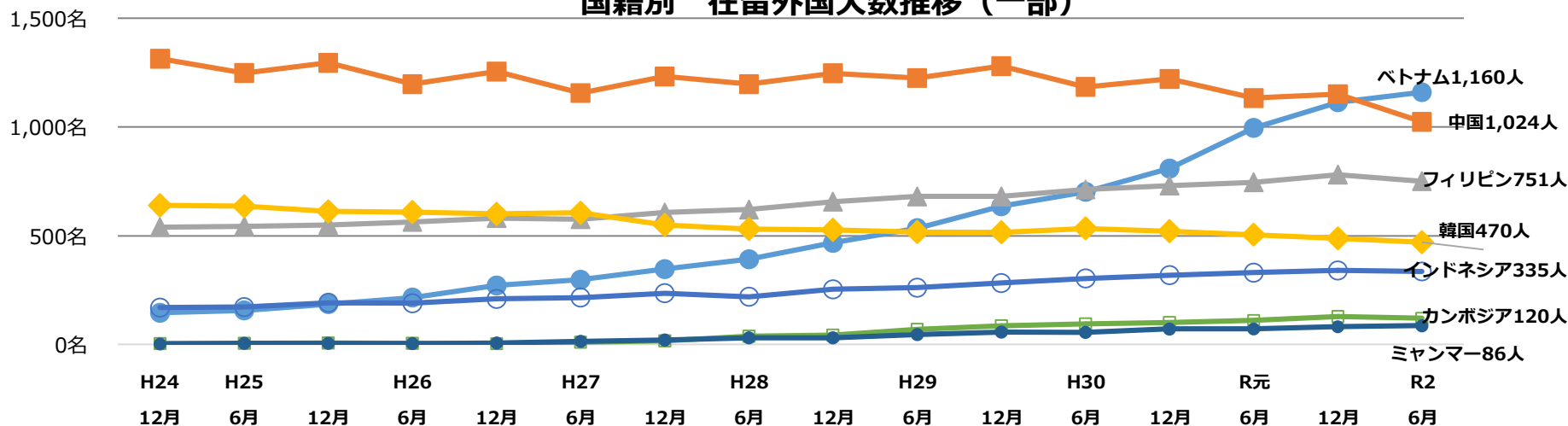
※Online(オンライン)のクラスもあります。
KIAに電話かメールで聞いてください。

在留外国人統計(入国管理局)

高知県内の在留外国人数推移



国籍別 在留外国人数推移 (一部)



生活関係：外国人を取り巻く状況(在留外国人数)

令和3年4月
第1回 日本語教育推進会議資料

市町村別 在留外国人調べ(2020.6月現在 入国管理局)

市町村名	総数	中国	韓国	ベトナム	フィリピン	ブラジル	ネパール	インドネシア	台湾	米国	タイ	その他
高知市	1,835	467	264	318	285	11	37	60	42	74	11	266
室戸市	46	6	1	3	5	-	-	5	-	1	-	25
安芸市	67	11	6	27	7	1	-	5	-	4	-	6
南国市	325	53	17	115	33	-	4	17	-	8	2	76
土佐市	379	76	24	171	12	6	-	31	3	3	5	48
須崎市	390	137	35	31	101	-	1	2	9	6	5	63
宿毛市	94	34	8	23	14	1	-	2	3	1	-	8
土佐清水市	77	3	6	11	26	-	2	23	1	3	-	2
四万十市	137	31	17	22	28	1	2	1	6	13	-	16
香南市	324	17	18	152	62	1	5	3	5	5	1	55
香美市	324	46	36	99	73	-	-	16	2	7	10	35
東洋町	17	1	-	8	5	-	-	1	-	2	-	-
奈半利町	12	-	-	-	4	-	-	5	-	3	-	-
田野町	9	-	-	-	2	-	-	3	-	1	-	3
安田町	4	-	2	-	1	-	-	-	-	1	-	-
北川村	4	-	1	-	2	-	-	-	-	-	-	1
馬路村	5	-	-	-	-	-	-	1	-	-	-	4
芸西村	81	23	1	45	1	-	-	2	2	-	-	7
本山町	22	-	1	5	3	-	-	-	-	1	1	11
大豊町	45	7	-	8	5	-	2	14	-	2	-	7
土佐町	34	18	1	7	3	-	-	-	-	-	-	5
大川村	-	-	-	-	-	-	-	-	-	-	-	-
いの町	43	3	4	12	2	1	-	1	-	3	1	16
仁淀川町	42	3	-	28	4	-	-	-	-	3	1	3
中土佐町	50	8	2	2	9	-	1	22	-	1	-	5
佐川町	67	2	7	35	15	-	-	2	-	-	1	5
越知町	21	4	4	-	6	-	-	3	-	1	1	2
梶原町	5	-	-	-	-	-	2	-	-	-	-	3
日高村	21	-	2	-	2	-	-	-	2	1	-	14
津野町	36	23	3	4	2	-	-	1	-	2	-	1
四万十町	94	27	8	20	23	1	-	1	-	6	2	6
大月町	22	3	1	-	4	-	-	10	-	-	-	4
三原村	12	6	-	1	3	-	-	-	-	1	-	1
黒潮町	154	15	1	13	9	-	-	104	-	3	1	8
県計	4,798	1,024	470	1,160	751	23	56	335	75	156	42	706