

高知県感染症発生動向調査（週報）

2015年 第20週 （5月11日～5月17日）

★お知らせ

○感染性胃腸炎に気を付けて！

定点医療機関からの報告数は第19週の3.40から第20週では4.13と増加しています。今後も手洗いの徹底等の感染予防をしてください。

感染症予防の基本は、

★★★手洗いから★★★

調理時や食事前、トイレの後は石けんと流水でしっかり手を洗いましょう。

○A群溶血性レンサ球菌咽頭炎に気を付けて！

定点医療機関からの報告数は第19週の1.20から第20週では2.77と増加しています。高知市では注意報値を超えています。過去2年間の同時期と比較して高い値が続いています。通常、患者との接触を介して伝播するため、ヒトとヒトとの接触の機会が増加するときに起こりやすく、家庭、学校などの集団での感染も多くあります。うがい、手洗いなどの一般的な予防法を励行しましょう。

○手足口病に気を付けて！

定点医療機関からの報告数は第19週の0.77から第20週では1.20と増加しています。幡多と安芸では注意報値を超えています。これから注意が必要な時期ですので、食事前やトイレ後の手洗いなど、感染予防対策を心がけてください。

この病気は、4歳くらいまでの幼児を中心に夏季に流行が見られる疾患であり、2歳以下が半数を占めますが、学童でも流行的発生がみられることがあります。

学童以上の年齢層の大半はすでにこれらのウイルスの感染（不顕性感染も含む）を受けている場合が多いので、成人の発症はあまり見られません。

通常は3～5日の潜伏期をおいて、口の中、手のひら、足の裏や足背などに2～3mmの水疱性発疹ができ、時に肘、膝、臀部などにも出現します。

ごくまれに髄膜炎や脳炎などを生じることがありますので、高熱や嘔吐、頭痛などがある場合は注意してください。

また、倦怠感や口腔内の痛みなどから食事や水分を十分にとれず、脱水になることもありますので、こまめな水分補給を心がけてください。

回復後にも2～4週間の長期にわたり便からウイルスが検出されることがあるので、幼稚園、保育園、学校など集団生活ではタオル・コップ等を共用することは避けましょう。特に、外出後、食事の前、トイレの後に手洗いをしましょう。

★県内での感染症発生状況

定点把握感染症（上位疾患）  : 急増  : 増加  : 横ばい  : 減少  : 急減

20週 （5月11日～5月17日）

| 疾病名 | 推移 | 定点当たり報告数 | 県内の傾向 |
|---------------|---|----------|----------------------|
| 感染性胃腸炎 |  | 4. 1 3 | 高知市以外は増加しています。 |
| A群溶血性レンサ球菌咽頭炎 |  | 2. 7 7 | 高知市、須崎では注意報値を超えています。 |
| 手足口病 |  | 1. 2 0 | 幡多、安芸では注意報値を超えています。 |
| 流行性耳下腺炎 |  | 0. 7 7 | 安芸では注意報値を超えています。 |
| インフルエンザ |  | 0. 4 2 | 県下全域で終息に向かっていきます。 |

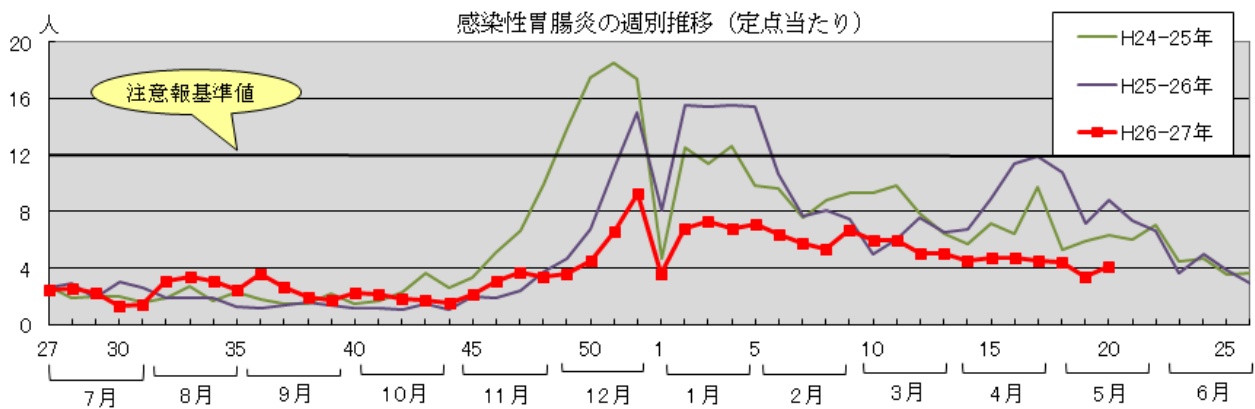
★地域別感染症発生状況



★気をつけて！

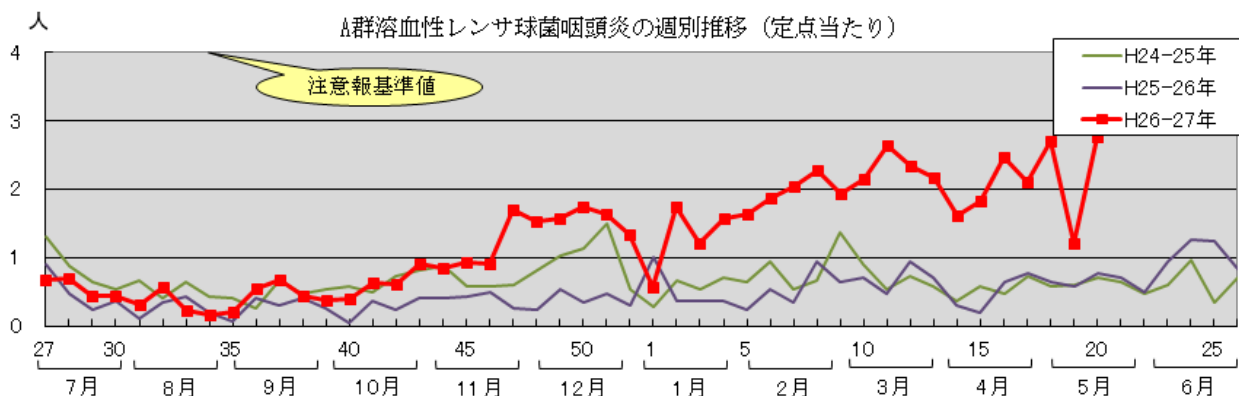
○感染性胃腸炎：4.13（注意報値：12.00 警報値：20.00）

定点医療機関からの報告数は定点当たり 4.13（前週：3.40_※）と増加しています。地域別にみると、安芸（6.00：前週 3.00_※）、幡多（5.00：前週 3.00_※）、須崎（4.50：前週 1.50_※）、中央東（4.14：前週 2.86_※）、中央西（1.67：前週 0.33_※）で増加しています。



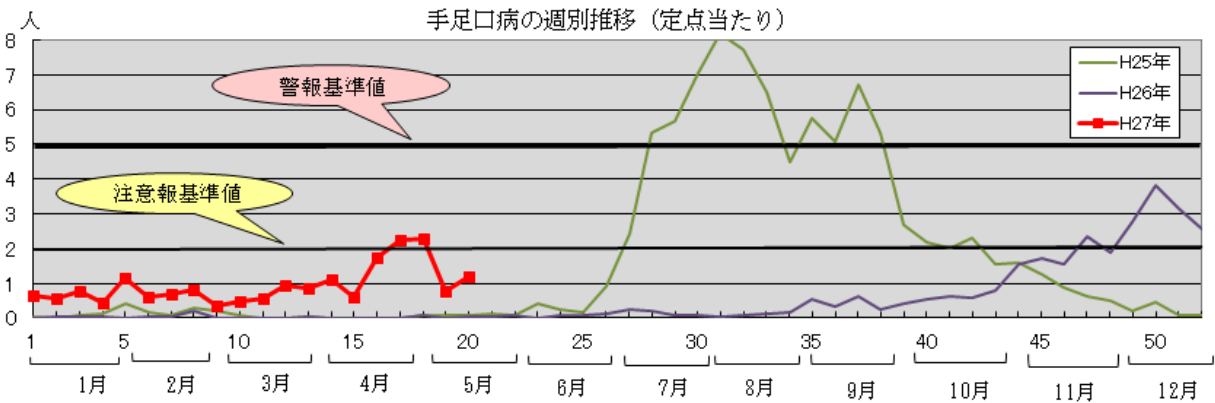
○A群溶血性レンサ球菌咽頭炎：2.77（注意報値：4.00 警報値：8.00）

定点医療機関からの報告数は定点当たり 2.77（前週 1.20_※）と増加しています。地域別にみると高知市（4.55：前週 1.82_※）、須崎（4.00：前週 0.00_※）、中央東（0.71：前週 0.29_※）で増加し、高知市、須崎市では注意報値を超えています。



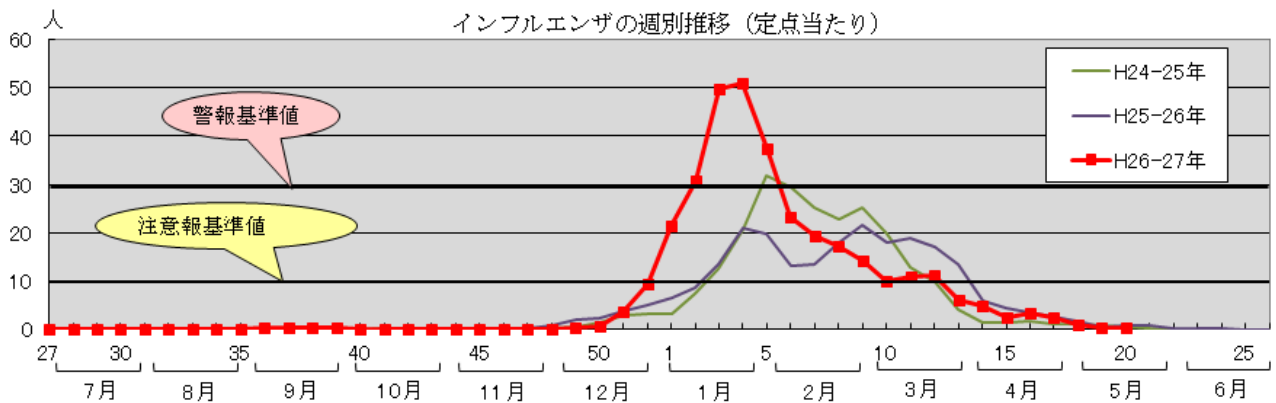
○手足口病：1.20（注意報値：2.00 警報値：5.00）

定点医療機関からの報告数は定点当たり 1.20（前週 0.77_※）と増加しています。地域別にみると幡多（4.00：前週 3.40_※）、安芸市（3.00：前週 0_※）、中央西（1.33：前週 0_※）、須崎（0.50：前週 0_※）で増加し、幡多、安芸では注意報値を超えています。



○インフルエンザ：0.42（注意報値：10.00 警報値：30.00）

定点医療機関からの報告数は定点当たり 0.42（前週：0.40_※）と横ばいです。迅速検査ではインフルエンザはB型が100%になっています。



※第19週は大型連休と重なっており、報告対象期間のうち、平日は2日のみとなるため、全てにおいて、報告数が減少しています。

★病原体検出情報

| 受付週 | 検出週 | 臨床診断名 | 年齢 | 性別 | 患者市町村 | 保健所 | ウイルス、細菌の検出状況 |
|-----|-----|--------|------|----|-------|-----|-----------------------------|
| 20 | 20 | 感染性胃腸炎 | 7 | 男 | 香美市 | 中央東 | Astrovirus NT |
| 20 | 20 | 感染性胃腸炎 | 5 | 女 | 須崎市 | 高幡 | Norovirus GII NT |
| 20 | 20 | 感染性胃腸炎 | 1 | 女 | 津野町 | 高幡 | Norovirus GII NT |
| 20 | 20 | 感染性胃腸炎 | 10ヶ月 | 女 | 高知市 | 中央東 | Sapovirus genogroup unknown |
| 20 | 20 | 感染性胃腸炎 | 4 | 男 | 津野町 | 高幡 | Sapovirus genogroup unknown |

前週以前に搬入

| 受付週 | 検出週 | 臨床診断名 | 年齢 | 性別 | 患者市町村 | 保健所 | ウイルス、細菌の検出状況 |
|-----|-----|--------------|-----|----|-------|-----|--------------------|
| 17 | 20 | 手足口病 | 2 | 男 | 高知市 | 高知市 | Coxsackievirus A16 |
| 18 | 20 | 新生児発熱 | 0ヶ月 | 女 | 高知市 | 高知市 | Echovirus 25 |
| 18 | 20 | 急性肺炎、喘息様気管支炎 | 5ヶ月 | 男 | 南国市 | 高知市 | Rhinovirus |
| 18 | 20 | 急性気管支炎 | 1ヶ月 | 男 | 日高村 | 高知市 | Rhinovirus |
| 18 | 20 | 感染性胃腸炎 | 3 | 女 | 須崎市 | 高幡 | Rhinovirus |

★全数把握感染症

| 類型 | 疾病名 | 件数 | 累計 | 内容 | 保健所 |
|----|---------|----|----|---------|-----|
| 2類 | 結核 | 1 | 58 | 70歳代(女) | 須崎 |
| 5類 | 破傷風 | 1 | 2 | 80歳代(男) | 高知市 |
| | 侵襲性肺炎球菌 | 1 | 6 | 70歳代(男) | |

★定点医療機関からのホット情報

| 保健所 | 医療機関 | 情報 |
|-----|----------------|---|
| 安芸 | 田野病院小児科 | ロタウイルス胃腸炎2例(5、8歳男) |
| 中央東 | おひさまこどもクリニック | アデノウイルス感染3例(1歳男2人、5歳男) |
| | 野市中央病院小児科 | カンピロバクター+病原性大腸菌0-119 1例(14歳男) ※19週検出 |
| | 早明浦病院小児科 | カンピロバクター感染性胃腸炎1例(10歳男) |
| | 高知医大医学部附属病院小児科 | ロタウイルス腸炎1例(1歳男) |
| 高知市 | 細木病院小児科 | ロタウイルス2例(1歳男、4歳女) キャンピロバクター1例(4歳女) ※18週検出 キャンピロバクター1例(5歳女) ※19週検出 |
| | 高知医療センター小児科 | ヒトメタニューモウイルス1例(0歳2ヶ月男) 病原性大腸菌1例(14歳男) |
| | 福井小児科・内科・循環器科 | アデノウイルス感染症1例(1歳男) |
| | 三愛病院小児科 | アデノウイルス感染症1例(1歳男) |
| | けら小児科・アレルギー科 | アデノウイルス扁桃炎1例(5歳女) ロタウイルス腸炎2例(5歳男、0歳女) 病原性大腸菌0-18腸炎1例(6歳男) カンピロバクター腸炎+病原性大腸菌0-20 1例(8歳男) カンピロバクター腸炎+病原性大腸菌0-01 1例(4歳男) カンピロバクター腸炎1例(11歳男) マイコプラズマ肺炎2例(8歳、17歳女) |
| | 中央西 | くぼたこどもクリニック |
| | 日高クリニック | マイコプラズマ気管支炎1例(40歳女) |
| 須崎 | もりはた小児科 | カンピロバクター腸炎1例(4歳男) ※19週検出 |
| 幡多 | さたけ小児科 | hMPV2例(3歳男女) |

今シーズンのインフルエンザ発生状況調査は終了しました。ご協力ありがとうございました。
(来シーズンは9月より開始予定です。)

★全国情報

第17週(4/20~4/26)

1類感染症：報告なし

2類感染症：結核322例

3類感染症：細菌性赤痢4例、腸管出血性大腸菌感染症33例、パラチフス1例

4類感染症：E型肝炎3例、A型肝炎2例、重症熱性血小板減少症候群1例、つつが虫病2例、デング熱2例
マラリア1例、レジオネラ症20例、レプトスピラ症1例

5類感染症：アメーバ赤痢11例、ウイルス性肝炎2例、カルバペネム耐性腸内細菌科細菌感染症21例、急性脳炎5例、クロイツフェルト・ヤコブ病5例、劇症型溶血性レンサ球菌感染症3例、後天性免疫不全症候群14例、ジアルジア症2例、侵襲性インフルエンザ菌感染症6例、侵襲性肺炎球菌感染症32例、水痘(入院例に限る)3例、梅毒35例、播種性クリプトコックス症1例
破傷風1例、風しん7例、麻しん2例、薬剤耐性アシネトバクター感染症1例

報告遅れ：E型肝炎1例、チクングニア熱1例、デング熱1例、日本紅斑熱4例、カルバペネム耐性腸内細菌科細菌感染症10例、急性脳炎2例、劇症型溶血性レンサ球菌感染症2例、水痘(入院例に限る)5例、播種性クリプトコックス症2例、バンコマイシン耐性腸球菌感染症1例

高知県感染症情報(58定点医療機関)

第20週 平成27年5月11日(月)～平成27年5月17日(日)

高知県衛生研究所

| 定点名 | 疾病名 | 保健所 | 高知県 | | | | | 計 | 前週 | 全国(19週) | 高知県(20週末累計) | | 全国(19週末累計) | |
|----------------|------------------|----------|------------|----------|----------|-----------|------------|-----------|-----------|-----------|----------------|--------------------|--------------------|--|
| | | | 安芸 | 中央東 | 高知市 | 中央西 | 須崎 | | | | 幡多 | H26/12/29～H27/5/17 | H26/12/29～H27/5/10 | |
| インフルエンザ | インフルエンザ | | | 2 | 6 | 1 | | 11 | 20(0.42) | 19(0.40) | 3,502(0.71) | 15,239(317.48) | 1,136,105(230.63) | |
| 小児科 | 咽頭結核熱 | | | | 3 | | | 2 | 5(0.17) | 4(0.13) | 1,170(0.37) | 49(1.63) | 19,442(6.19) | |
| | A群溶血性レンサ球菌咽頭炎 | 1 | 5 | 50 | 2 | 8 | | 17 | 83(2.77) | 36(1.20) | 5,177(1.64) | 1,162(38.73) | 148,424(47.22) | |
| | 感染性胃腸炎 | 12 | 29 | 44 | 5 | 9 | | 25 | 124(4.13) | 102(3.40) | 12,849(4.07) | 3,243(108.10) | 413,228(131.48) | |
| | 水痘 | | 2 | 2 | 1 | 1 | | 3 | 9(0.30) | 19(0.63) | 1,399(0.44) | 241(8.03) | 31,483(10.02) | |
| | 手足口病 | 6 | 2 | 3 | 4 | 1 | | 20 | 36(1.20) | 23(0.77) | 2,383(0.76) | 564(18.80) | 28,758(9.15) | |
| | 伝染性紅斑 | | | 1 | | | | | 1(0.03) | () | 1,138(0.36) | 33(1.10) | 26,111(8.31) | |
| | 突発性発疹 | 1 | 1 | 7 | 1 | | | 2 | 12(0.40) | 12(0.40) | 1,334(0.42) | 221(7.37) | 27,174(8.65) | |
| | 百日咳 | | | | | | | | () | 1(0.03) | 30(0.01) | 8(0.27) | 657(0.21) | |
| | ヘルパンギーナ | 1 | 1 | | | | | | 2(0.07) | 2(0.07) | 291(0.09) | 19(0.63) | 2,479(0.79) | |
| | 流行性耳下腺炎 | 11 | 1 | 8 | | | | 3 | 23(0.77) | 18(0.60) | 1,052(0.33) | 383(12.77) | 18,589(5.91) | |
| RSウイルス感染症 | | | | | | | | () | 4(0.13) | 314(0.10) | 367(12.23) | 27,400(8.72) | | |
| 眼科 | 急性出血性結膜炎 | | | | | | | | () | () | 4(0.01) | () | 164(0.24) | |
| | 流行性角結膜炎 | | | | | | | | () | () | 281(0.41) | 5(1.67) | 5,676(8.29) | |
| 基幹 | 細菌性髄膜炎 | | | | | | | | () | 1(0.13) | 9(0.02) | 5(0.63) | 153(0.32) | |
| | 無菌性髄膜炎 | | | 1 | | | | | 1(0.13) | 1(0.13) | 13(0.03) | 7(0.88) | 258(0.54) | |
| | マイコプラズマ肺炎 | | | 3 | | | | 2 | 5(0.63) | 4(0.50) | 106(0.22) | 67(8.38) | 2,047(4.31) | |
| | クラミジア肺炎(オウム病は除く) | | | 3 | | | | | 3(0.38) | 1(0.13) | 8(0.02) | 16(2.00) | 122(0.26) | |
| | 感染性胃腸炎 | | | 2 | | | | 2 | 4(0.50) | 9(1.13) | 170(0.36) | 45(5.63) | 3,072(6.47) | |
| 計(小児科定点当たり人数) | 32(16.00) | 43(6.03) | 133(11.11) | 14(4.53) | 19(9.50) | 87(15.78) | 328(10.26) | | | 31,230 | 21,674(527.14) | 1,891,342 | | |
| 前週(小児科定点当たり人数) | 17(7.75) | 33(4.24) | 134(10.85) | 8(2.65) | 3(1.50) | 61(11.45) | | 247(7.76) | | | | | | |

注 ()は定点当たり人数。

高知県感染症情報(58定点医療機関) 定点当たり人数

| 定点名 | 疾病名 | 保健所 | 高知県 | | | | | 計 | 前週 | 全国(19週) | 高知県(20週末累計) | | 全国(19週末累計) | |
|----------------|------------------|------|-------|------|------|-------|-------|------|------|---------|-------------|--------------------|--------------------|--|
| | | | 安芸 | 中央東 | 高知市 | 中央西 | 須崎 | | | | 幡多 | H26/12/29～H27/5/17 | H26/12/29～H27/5/10 | |
| インフルエンザ | インフルエンザ | | 0.18 | 0.38 | 0.20 | | 1.38 | 0.42 | 0.40 | 0.71 | 317.48 | 230.63 | | |
| 小児科 | 咽頭結核熱 | | | | 0.27 | | | 0.40 | 0.17 | 0.13 | 0.37 | 1.63 | 6.19 | |
| | A群溶血性レンサ球菌咽頭炎 | 0.50 | 0.71 | 4.55 | 0.67 | 4.00 | 3.40 | 2.77 | 1.20 | 1.64 | 38.73 | 47.22 | | |
| | 感染性胃腸炎 | 6.00 | 4.14 | 4.00 | 1.67 | 4.50 | 5.00 | 4.13 | 3.40 | 4.07 | 108.10 | 131.48 | | |
| | 水痘 | | 0.29 | 0.18 | 0.33 | 0.50 | 0.60 | 0.30 | 0.63 | 0.44 | 8.03 | 10.02 | | |
| | 手足口病 | 3.00 | 0.29 | 0.27 | 1.33 | 0.50 | 4.00 | 1.20 | 0.77 | 0.76 | 18.80 | 9.15 | | |
| | 伝染性紅斑 | | | 0.09 | | | | 0.03 | | 0.36 | 1.10 | 8.31 | | |
| | 突発性発疹 | 0.50 | 0.14 | 0.64 | 0.33 | | 0.40 | 0.40 | 0.40 | 0.42 | 7.37 | 8.65 | | |
| | 百日咳 | | | | | | | | 0.03 | 0.01 | 0.27 | 0.21 | | |
| | ヘルパンギーナ | 0.50 | 0.14 | | | | | 0.07 | 0.07 | 0.09 | 0.63 | 0.79 | | |
| | 流行性耳下腺炎 | 5.50 | 0.14 | 0.73 | | | 0.60 | 0.77 | 0.60 | 0.33 | 12.77 | 5.91 | | |
| RSウイルス感染症 | | | | | | | | 0.13 | 0.10 | 12.23 | 8.72 | | | |
| 眼科 | 急性出血性結膜炎 | | | | | | | | | 0.01 | | 0.24 | | |
| | 流行性角結膜炎 | | | | | | | | | 0.41 | 1.67 | 8.29 | | |
| 基幹 | 細菌性髄膜炎 | | | | | | | | 0.13 | 0.02 | 0.63 | 0.32 | | |
| | 無菌性髄膜炎 | | | 0.20 | | | | 0.13 | 0.13 | 0.03 | 0.88 | 0.54 | | |
| | マイコプラズマ肺炎 | | | 0.60 | | | 2.00 | 0.63 | 0.50 | 0.22 | 8.38 | 4.31 | | |
| | クラミジア肺炎(オウム病は除く) | | | 0.60 | | | | 0.38 | 0.13 | 0.02 | 2.00 | 0.26 | | |
| | 感染性胃腸炎 | | | 0.40 | | | 2.00 | 0.50 | 1.13 | 0.36 | 5.63 | 6.47 | | |
| 計(小児科定点当たり人数) | 16.00 | 6.03 | 11.11 | 4.53 | 9.50 | 15.78 | 10.26 | | | 527.14 | | | | |
| 前週(小児科定点当たり人数) | 7.75 | 4.24 | 10.85 | 2.65 | 1.50 | 11.45 | | 7.76 | | | | | | |

発行：高知県感染症情報センター（高知県衛生研究所）
〒780-0850 高知市丸ノ内2-4-1（保健衛生総合庁舎2階）
TEL：088-821-4961 FAX：088-825-2869