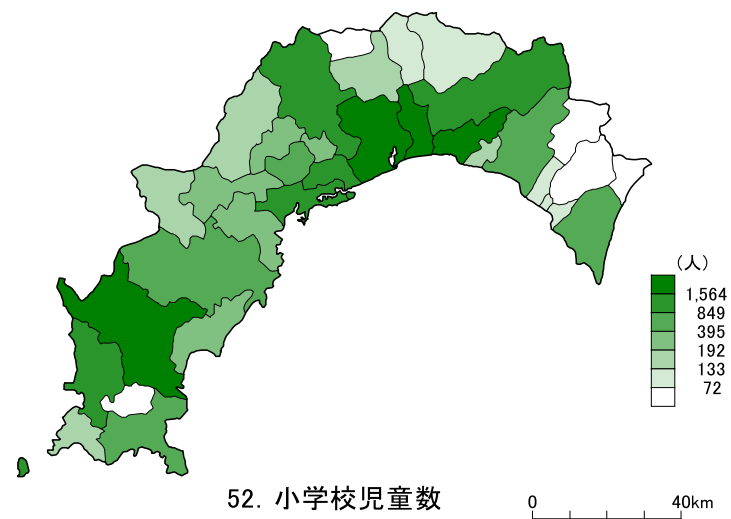
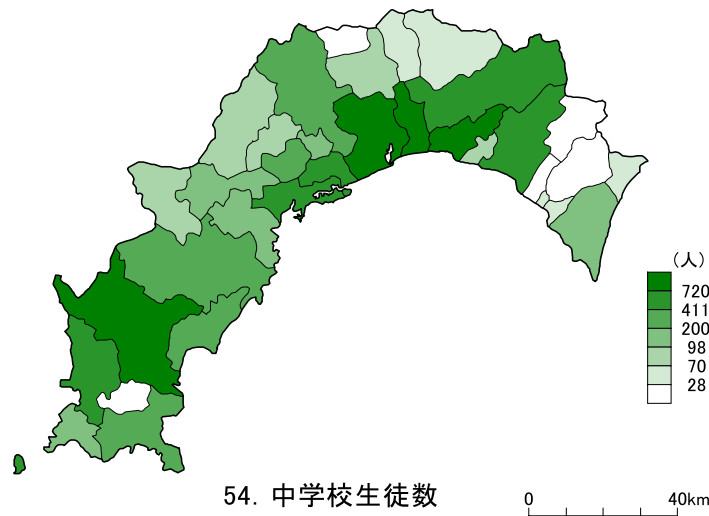


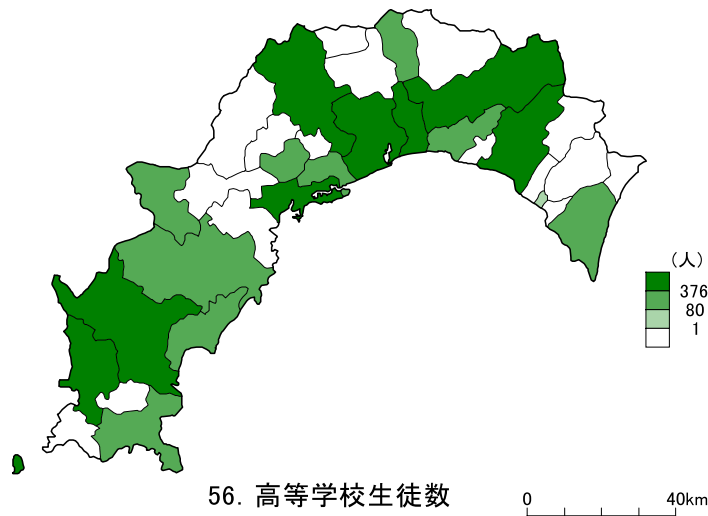
市町村名	指標名	49. 小学校数		50. 中学校数		51. 高等学校数	
		順位	校	順位	校	順位	校
高知市		1	43	1	28	1	18
室戸市		14	6	9	5	10	1
安芸市		6	12	4	6	4	2
南国市		5	14	4	6	2	4
土佐市		8	10	13	3	4	2
須崎市		11	8	4	6	4	2
宿毛市		10	9	4	6	4	2
土佐清水市		7	11	9	5	10	1
四万十市		2	26	2	14	3	3
香南市		13	7	11	4	10	1
香美市		11	8	11	4	10	1
東洋町		20	2	16	2	-	-
奈半利町		20	2	22	1	-	-
田野町		24	1	22	1	10	1
安田町		24	1	22	1	-	-
北川村		24	1	22	1	-	-
馬路村		20	2	16	2	-	-
芸西村		24	1	22	1	-	-
本山町		20	2	22	1	10	1
大豊町		24	1	22	1	-	-
土佐町		24	1	22	1	-	-
大川村		24	1	22	1	-	-
いの町		3	17	3	7	4	2
仁淀川町		17	3	16	2	-	-
中土佐町		15	4	13	3	-	-
佐川町		15	4	13	3	10	1
越知町		24	1	22	1	-	-
禰原町		24	1	22	1	10	1
日高村		17	3	16	2	-	-
津野町		17	3	16	2	-	-
四万十町		4	16	4	6	4	2
大月町		24	1	22	1	-	-
三原村		24	1	22	1	-	-
黒潮町		8	10	16	2	10	1
高知県			233		131		46
年次資料出所備考		令和元年5月1日 学校基本調査 県統計分析課 義務教育学校を含む		令和元年5月1日 学校基本調査 県統計分析課 義務教育学校を含む		令和元年5月1日 学校基本調査 県統計分析課 全日制・通信制	



市町村名	指標名	52. 小学校児童数		53. 小学校児童数		54. 中学校生徒数	
		順位	人	順位	人(1校当たり)	順位	人
高知市		1	16,466	1	383	1	9,500
室戸市		14	395	19	66	15	176
安芸市		10	699	22	58	8	435
南国市		2	2,317	5	166	2	1,055
土佐市		5	1,179	11	118	6	478
須崎市		9	849	12	106	5	567
宿毛市		7	944	13	105	9	411
土佐清水市		13	421	31	38	13	240
四万十市		4	1,564	21	60	3	866
香南市		3	1,719	2	246	4	720
香美市		6	1,105	8	138	7	474
東洋町		30	57	32	29	29	28
奈半利町		26	114	23	57	27	43
田野町		27	95	14	95	26	46
安田町		28	81	17	81	34	15
北川村		31	51	27	51	31	22
馬路村		32	47	33	24	32	19
芸西村		20	172	4	172	21	89
本山町		25	128	20	64	25	58
大豊町		29	72	18	72	28	33
土佐町		22	161	7	161	22	70
大川村		34	14	34	14	33	17
いの町		8	913	25	54	10	399
仁淀川町		23	154	26	51	22	70
中土佐町		18	228	23	57	16	127
佐川町		12	536	9	134	12	277
越知町		19	192	3	192	20	95
禰原町		24	133	10	133	22	70
日高村		17	248	16	83	18	108
津野町		16	266	15	89	17	120
四万十町		11	645	29	40	11	351
大月町		21	163	6	163	19	98
三原村		33	42	28	42	30	24
黒潮町		15	384	30	38	14	200
高知県			32,554		140		17,301
年次資料出所備考		令和元年5月1日 学校基本調査 県統計分析課 学校所在地による集計 義務教育学校を含む		令和元年5月1日 学校基本調査 県統計分析課 学校所在地による集計 義務教育学校を含む		令和元年5月1日 学校基本調査 県統計分析課 学校所在地による集計 義務教育学校を含む	



市町村名	指標名	55. 中学校生徒数		56. 高等学校生徒数		57. 大学・短大等進学率	
		順位	人(1校当たり)	順位	人	順位	%
高知市		1	339	1	11,425	2	57.4
室戸市		26	35	14	109	10	27.5
安芸市		12	73	8	376	3	56.6
南国市		3	176	2	1,841	8	32.1
土佐市		4	159	9	235	15	15.2
須崎市		9	95	3	1,215	1	58.2
宿毛市		15	69	5	606	14	20.8
土佐清水市		22	48	10	137	9	32.0
四万十市		16	62	4	898	4	55.7
香南市		2	180	15	107	18	8.1
香美市		5	119	7	379	7	32.9
東洋町		33	14	-	-	-	-
奈半利町		24	43	-	-	-	-
田野町		23	46	18	66	11	25.0
安田町		32	15	-	-	-	-
北川村		30	22	-	-	-	-
馬路村		34	10	-	-	-	-
芸西村		11	89	-	-	-	-
本山町		19	58	17	80	5	55.0
大豊町		28	33	-	-	-	-
土佐町		13	70	-	-	-	-
大川村		31	17	-	-	-	-
いの町		20	57	6	388	17	9.3
仁淀川町		27	35	-	-	-	-
中土佐町		25	42	-	-	-	-
佐川町		10	92	13	123	13	23.5
越知町		8	95	-	-	-	-
禰原町		13	70	12	127	6	48.4
日高村		21	54	-	-	-	-
津野町		17	60	-	-	-	-
四万十町		18	59	11	135	11	25.0
大月町		7	98	-	-	-	-
三原村		29	24	-	-	-	-
黒潮町		6	100	16	96	16	10.0
高知県			132		18,343		49.3
年次資料出所	令和元年5月1日 学校基本調査 県統計分析課 学校所在地による集計 義務教育学校を含む	令和元年5月1日 学校基本調査 県統計分析課 学校所在地による集計 (全日制・通信制)	令和元年5月1日 学校基本調査 県統計分析課 学校所在地による集計 (全日制・定時制)				



市町村名	指標名	58. 公民館数		59. 図書館数		60. 体育館数	
		順位	館	順位	館	順位	館
高知市		1	40	1	8	9	3
室戸市		12	3	9	1	17	1
安芸市		2	19	9	1	4	5
南国市		3	14	9	1	4	5
土佐市		18	1	2	3	17	1
須崎市		7	7	9	1	9	3
宿毛市		10	6	9	1	9	3
土佐清水市		18	1	9	1	17	1
四万十市		7	7	4	2	13	2
香南市		4	13	4	2	9	3
香美市		4	13	2	3	4	5
東洋町		15	2	9	1	17	1
奈半利町		-	-	-	-	-	-
田野町		-	-	9	1	17	1
安田町		18	1	-	-	-	-
北川村		-	-	-	-	-	-
馬路村		-	-	-	-	-	-
芸西村		-	-	9	1	17	1
本山町		15	2	-	-	17	1
大豊町		4	13	-	-	-	-
土佐町		-	-	9	1	2	8
大川村		-	-	-	-	17	1
いの町		7	7	9	1	13	2
仁淀川町		15	2	-	-	13	2
中土佐町		18	1	-	-	7	4
佐川町		18	1	9	1	13	2
越知町		10	6	9	1	17	1
禰原町		-	-	9	1	3	6
日高村		12	3	9	1	-	-
津野町		-	-	4	2	7	4
四万十町		-	-	4	2	1	9
大月町		12	3	-	-	-	-
三原村		18	1	-	-	-	-
黒潮町		-	-	4	2	-	-
高知県			166		39		75
年次資料出所		平成30年度市町村行財政の状況 県市町村振興課		平成30年度市町村行財政の状況 県市町村振興課		平成30年度市町村行財政の状況 県市町村振興課	
備考							

