

令和元年度

高知県の森林・林業・木材産業

令和2年2月

高知県林業振興・環境部

# 目 次

## 高知県森林・林業の現況

(1) 森林資源	1
(2) 森林施業	2
(3) 林業生産基盤	3
(4) 保安林	4
(5) 森林組合	5
(6) 林業労働力	6
(7) 木材産業	7
(8) 林業産出額	8
(9) 特用林産	9
(10) 木材需給	10
(11) 高知県における木材流通の現況（平成 29 年次）	11
(12) 新設住宅着工数の推移	12
(13) 木材価格	13
(14) 製品価格の推移（全国）	14
(15) 全国に占める高知県林業の地位	15

## 1 森林計画

(1) 森林の有する多面的機能の発揮に関する目標	16
(2) 林産物の供給及び利用に関する目標	16
(3) 森林資源	17
(4) 森林経営計画認定の状況	22
(5) 林地開発許可	23

## 2 林業経営

(1) 林家及び林業経営体数	25
(2) 林業産出額	26
(3) 林業後継者	27
(4) 林業機械保有状況	28

## 3 造林

(1) 造林	29
(2) 間伐	31
(3) 種苗	32
(4) 緑化木	37
(5) 森林病虫害獣害	39
(6) 森林国営保険	40

4	林産物	
	(1) 素材生産	41
	(2) 木材需給	43
	(3) 特用林産物	44
5	木材産業	
	(1) 製材	46
	(2) 木材チップ	48
	(3) 木材市場	50
	(4) 木製品工業	50
6	森林組合	
	(1) 森林組合連合会	52
	(2) 森林組合	55
	(3) 生産森林組合	59
7	林業労働	
	(1) 林業就業者	60
	(2) 林業労働災害	62
8	林業金融	
	(1) 林業・木材産業改善資金	63
	(2) 日本政策金融公庫資金（旧農林漁業金融公庫資金）	64
	(3) 木材産業等高度化推進資金	66
	(4) 独立行政法人農林漁業信用基金	66
9	林道	
	(1) 林道	67
	(2) 作業道開設累計	82
	(3) 緑資源幹線林道	83
10	治山	
	(1) 治山	92
	(2) 保安林	98
11	県営林	
	(1) 経営状況	100
	(2) 造林・収穫	104

1 2	公社・森林整備センター（旧緑資源機構）	
	(1) 森林整備公社	105
	(2) 森林整備センター（旧緑資源機構）	106
1 3	国有林	
	(1) 国有林	107
	(2) 官行造林	110
1 4	その他	
	(1) 甫喜ヶ峰森林公園	111
	(2) 工石山県民の森	112
	(3) 入会林野	113
	(4) 森林研修センター研修	115
	(5) 森林研修センター情報交流館入館者数	115
	(6) 森林環境税関連事業	116
	(7) 協働の森パートナーズ協定締結一覧表	124
市町村別資料		
	(1) 地域森林計画	128
	(2) 土地利用状況	129
	(3) 民有林資源現況	130
	(4) 造林実績	131
	(5) 間伐実績	132
	(6) 公社・森林整備センター（旧緑資源機構）造林現況	133
	(7) 素材生産量実績	134
	(8) 特用林産物生産実績	135
	(9) 林業就業者数	136
	(10) 林業研究グループ	137
	(11) 林道開設実績	138
	(12) 林道開設累計	140
	(13) 作業道開設実績	141
	(14) 作業道開設累計	142
	(15) 保安林現況（民有林のみ）	143



# 高知県森林・林業の現況

- (1) 森林資源
- (2) 森林施業
- (3) 林業生産基盤
- (4) 保安林
- (5) 森林組合
- (6) 林業労働力
- (7) 木材産業
- (8) 林業産出額
- (9) 特用林産
- (10) 木材需給
- (11) 高知県における木材流通の現況（平成 29 年次）
- (12) 新設住宅着工数の推移
- (13) 木材価格
- (14) 製品価格の推移（全国）
- (15) 全国に占める高知県林業の地位

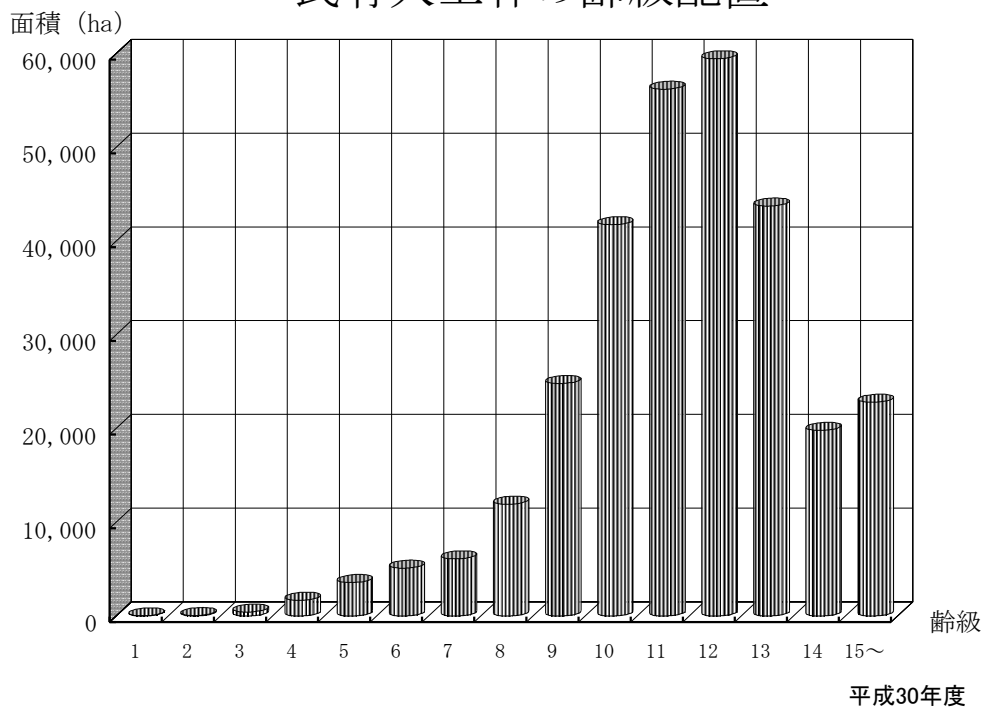
(1) 森林資源

本県は、県土の84 %を林野が占める全国屈指の森林県である。

森林の蓄積量をみると国有林、民有林合計で1億9,745万m<sup>3</sup>で、うち民有林が84%を占めている。民有林の人工林1haあたりの蓄積量は平成29年度（481m<sup>3</sup>）と比べ7m<sup>3</sup>増えて488m<sup>3</sup>となり、森林資源は充実してきている。

また、民有林の人工林のうち、45年生を超える森林は80%あり、本格的な木材利用と水資源のかん養などの多面的な機能を持続的に発揮させるために、適切な森林整備を継続していく必要がある。

### 民有人工林の齢級配置



森林資源現況（平成30年度）

区分	総数	民 有 林			国 有 林		
		計	人工林	天然林等	計	人工林	天然林等
面積 (ha)	594,517	468,510	297,423	171,087	126,007	90,227	35,780
	100%	79%	(63)	(37)	21%	(72)	(28)
蓄積 (千m <sup>3</sup> )	197,446	166,714	145,067	21,647	30,732	26,030	4,702
	100%	84%	(87)	(13)	16%	(85)	(15)

[資料] 民有林：高知県森づくり推進課資料

国有林：四国森林管理局資料

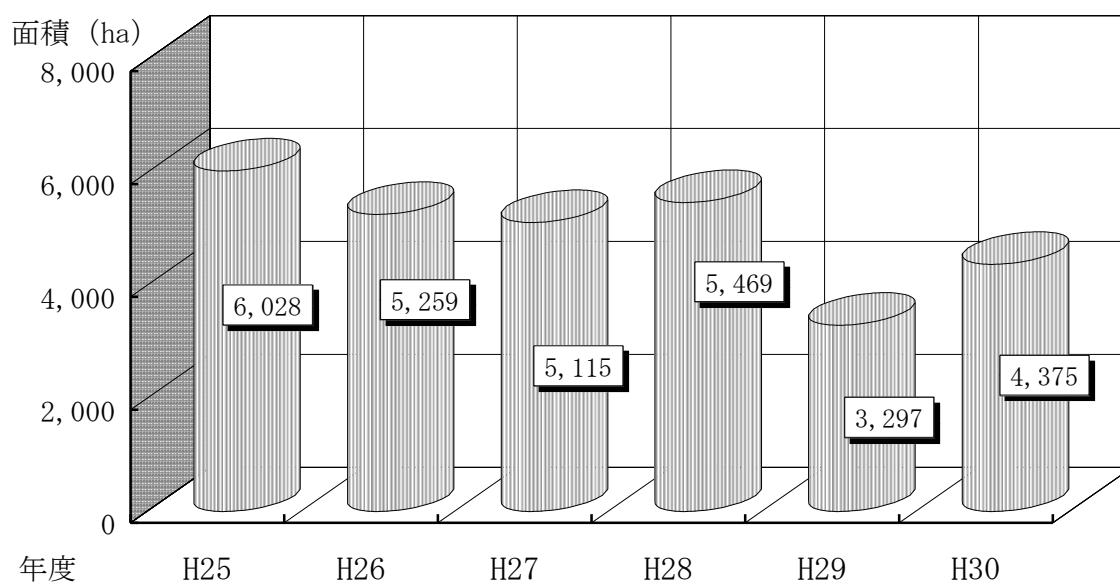
注) 内訳と計は端数処理のため、不整合の場合がある。

## (2) 森林施業

植栽から保育までの森林施業が実施され、健全な森林の造成が行われるとともに、間伐による針広混交林への誘導や長伐期林の造成など、多様な森林の整備が行われている。

森林の持つ様々な機能を発揮するために重要な除間伐の平成30年度の実行量は4,375haとなっており、木材の搬出を主体とした間伐方法にシフトしている。

### 除・間伐面積の推移



森林施業の実施状況

単位：ha

年度		H25	H26	H27	H28	H29	H30
区分							
単層林	再造林	65	96	86	160	156	195
	拡大造林	96	130	81	68	92	68
	小計	161	226	167	228	248	263
	下刈り	795	806	766	781	828	807
	除間伐	6,028	5,259	5,115	5,469	3,297	4,374
複層林		23	20	0	0	16	1
育成天然林		0	0	0	0	0	0

[資料] 高知県木材増産推進課調べ

注) 平成30年度の複層林の森林施業(1ha)は除間伐。


### (3) 林業生産基盤

民有林林道の開設延長は2,512kmで、この中から市町村道や県道、あるいは国道へと転用されたものも多く、県全体の道路整備に大きく貢献している。

林道の年間開設量は、ピーク時の昭和46年、47年度には100kmを超えていたが、近年は財政状況などの影響により10km程度にとどまっている。

一方林業生産の現場では、合理的な作業システムの導入が進むなど、路網整備の必要性がますます高まっていることから、林道を補完する作業道の開設にも積極的な取り組みを進めている。

作業道の開設累計は、平成30年度末には8,360kmとなっている。



#### 路網状況の推移〔過去10年間〕

年度	累計延長 (km)				密度 (m/h a)		
	公道	林道	作業道	合計	林道密度	林内道路密度	林内路網密度
21	4,637	2,426	5,456	12,519	5.2	15.1	26.7
22	4,637	2,433	5,837	12,907	5.2	15.1	27.6
23	4,637	2,447	6,193	13,277	5.2	15.1	28.3
24	4,637	2,456	6,529	13,622	5.2	15.1	29.1
25	4,637	2,471	6,859	13,967	5.3	15.2	29.8
26	4,637	2,483	7,141	14,261	5.3	15.2	30.4
27	4,637	2,492	7,413	14,542	5.3	15.2	31.0
28	4,637	2,500	7,736	14,873	5.3	15.2	31.8
29	4,637	2,507	8,004	15,148	5.4	15.3	32.3
30	4,637	2,512	8,360	15,509	5.4	15.3	33.1

〔資料〕 高知県治山林道課調べ

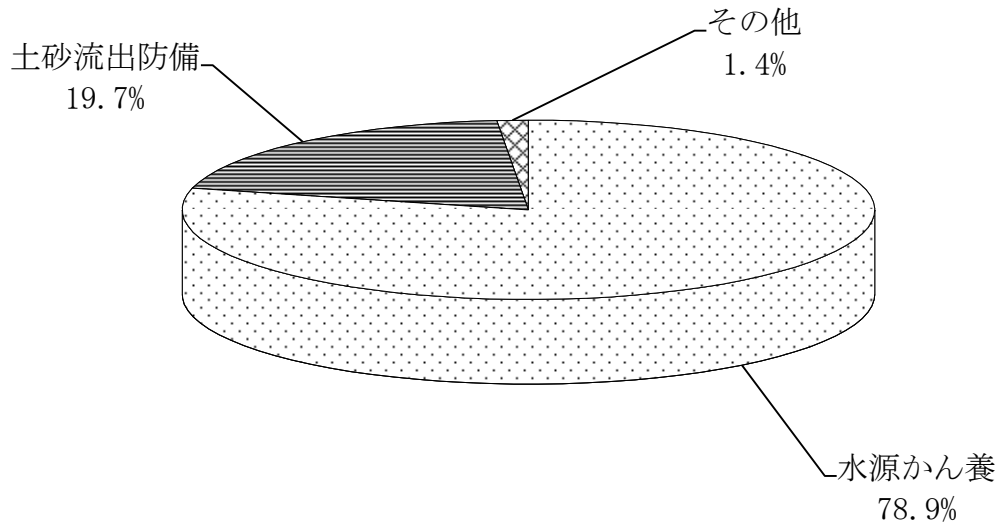
注) 端数処理のため、延長の合計は不整合。

公道延長は、昭和62年度末の数値に固定とする。

#### (4) 保安林

県下の保安林面積は、平成30年度末現在で国有林、民有林合わせて232,368haとなっている。全森林に対する保安林の割合は、約39.1%となっており、保安林種別にみると水源かん養保安林、土砂流出防備保安林の2種類で全体の約99%を占めている。

## 保安林面積



保安林面積の現況

(平成31年3月31日現在) 単位：ha、%

保安林種	国有林	民有林	計	比率	備考
水源かん養保安林	109,082	74,143	183,225	78.85	
土砂流出防備 "	5,917	39,813	45,730	19.68	
土砂崩壊防備 "	247	108	355	0.15	
飛砂防備 "		2	2	0.00	
防風 "	34	69	104	0.04	
水害防備 "		1	1	0.00	
潮害防備 "	97	102	199	0.09	
干害防備 "	741	233	974	0.42	
魚つき "	369	542	912	0.39	
航行目標 "		17	17	0.01	
保健 "	466	272	738	0.32	
風致 "		112	112	0.05	
計	116,953	115,415	232,368	100.00	

[資料] 高知県治山林道課調べ

注) 単位未満四捨五入のため、計と内訳は必ずしも一致しない。

(5) 森林組合

県下には、平成30年度末現在、23の森林組合があり、森林の整備や林産物の生産に取り組んでいる。

各組合とも出資金額の増額に取り組み、組合経営の健全化に努めているが、組合員の加入率の伸び悩みや作業班員の高齢化等から厳しい状況にある。今後は施業集約化の取組みにより事業量を確保・拡大するとともに、経営基盤を強化する必要がある。

高知県森林組合連合会は、平成28年6月から南国市に本部を置くとともに、県下に9つの木材共販所を開設し、木材流通の円滑化に務め、また、広域合併に向けた指導等を通じて、単位組合の活動を支援している。

高知県森林組合連合会の概要

単位：千円、m<sup>3</sup>

年度		H25	H26	H27	H28	H29	H30
区分							
正 会 員 数		23	23	23	23	23	23
払込済出資金額		700,611	701,736	701,970	702,207	702,972	714,017
取扱共販所別素材取扱量	奈半利	41,740	50,464	41,393	38,714	39,388	37,248
	物 部 (H16開設)	33,197	30,674	23,562	19,074	25,279	22,932
	香 美 (H26開設)	—	563	14,971	17,203	20,218	23,105
	嶺 北	61,681	65,978	78,009	63,215	59,223	61,205
	高 知 (H24休止)	—	—	—	—	—	—
	本 山 (H24開設)	18,046	17,517	23,549	28,526	25,152	34,823
	高 幡	47,273	49,595	40,660	44,957	45,201	50,210
	大 正 (H17開設)	12,731	13,826	17,938	26,762	25,427	30,560
	津 野 (H26開設)	—	4,643	10,930	15,277	17,351	32,239
	幡 多	44,508	51,036	48,270	71,436	62,361	55,066
	計	259,176	284,296	299,282	325,164	319,601	347,388

森林組合の概要

単位：千円、人

区 分	H25	H26	H27	H28	H29	H30
組 合 数	23	23	23	23	23	23
払込済出資金額	2,034,586	2,043,474	2,040,935	2,044,073	2,042,286	2,049,063
正 組 合 員 数	37,307	37,197	36,880	35,914	35,688	35,480
作 業 班 員 数	802	777	829	744	733	652

[資料] 高知県森林組合一斉調査とりまとめ

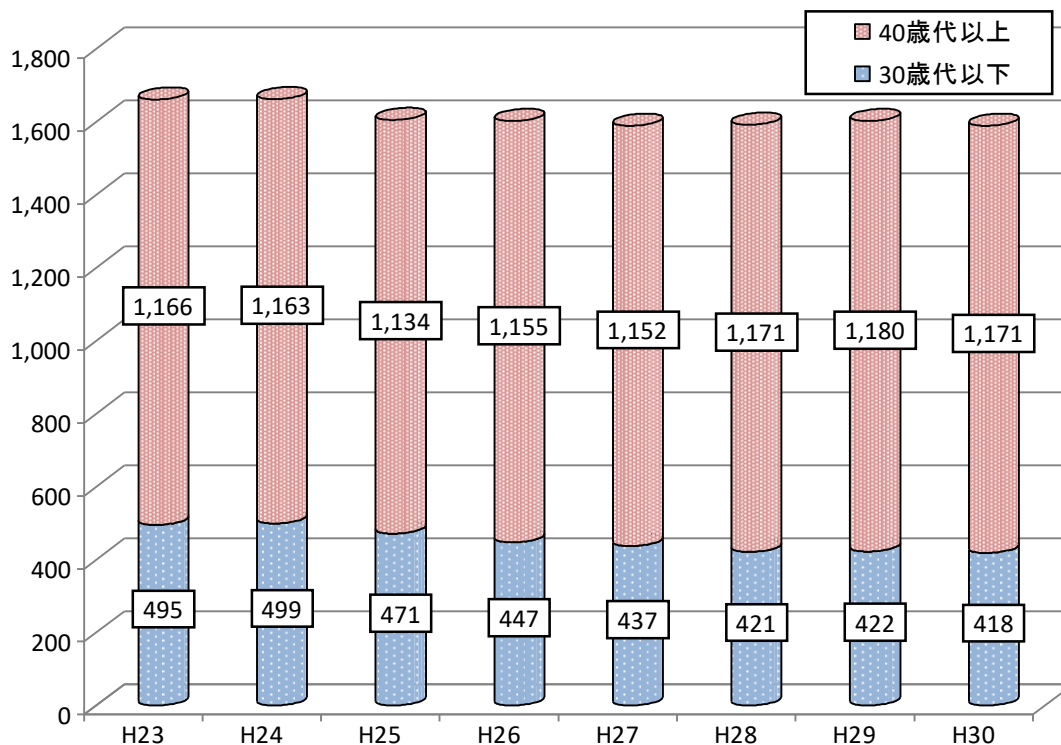
## (6) 林業労働力

林業就業者調査を昭和50年度に開始して以来、連続して減少していた就業者数は、「緑の雇用制度」などの就業支援制度に加え、雇用情報の収集・提供や林業就職相談会、林業体験学習、林業職場のPR活動などを行ってきた結果、平成18年度の1,508人を底に増加に転じ、平成24年度は1,662人となった。しかし、平成25年度は1,605人に減少し、その後1600人前後で横ばいとなり、平成30年度は1,589人となっている。

こうした状況の中、平成30年度の新規就業者は154人で横ばい傾向で、林業就業者の平均年齢も、ここ10年間で横ばいとなっており平成30年度は51.9歳となっている。

また、林業就業者に占める30歳代以下の構成比は、平成3年度の6.9%を底に増加傾向にあり、平成30年度は26.3%となっている。

### 林業就業者数の推移



林業就業者数の推移

単位：人

区分 \ 年度	H23	H24	H25	H26	H27	H28	H29	H30
10歳代	16	11	10	11	12	7	5	3
20歳代	198	202	182	149	130	115	124	128
30歳代	281	286	279	287	295	299	293	287
40歳代	243	255	253	249	252	289	305	317
50歳代	354	330	322	295	304	274	267	270
60歳代以上	569	578	559	611	596	608	608	584
合計	1,661	1,662	1,605	1,602	1,589	1,592	1,602	1,589
平均年齢	50.1	50.3	50.7	51.8	52.1	52.3	52.3	51.9

[資料] 林産業等（労働力・機械器具）の実態調査（H15まで）

[資料] 林業労働力及び林業機械器具の実態調査（H16）

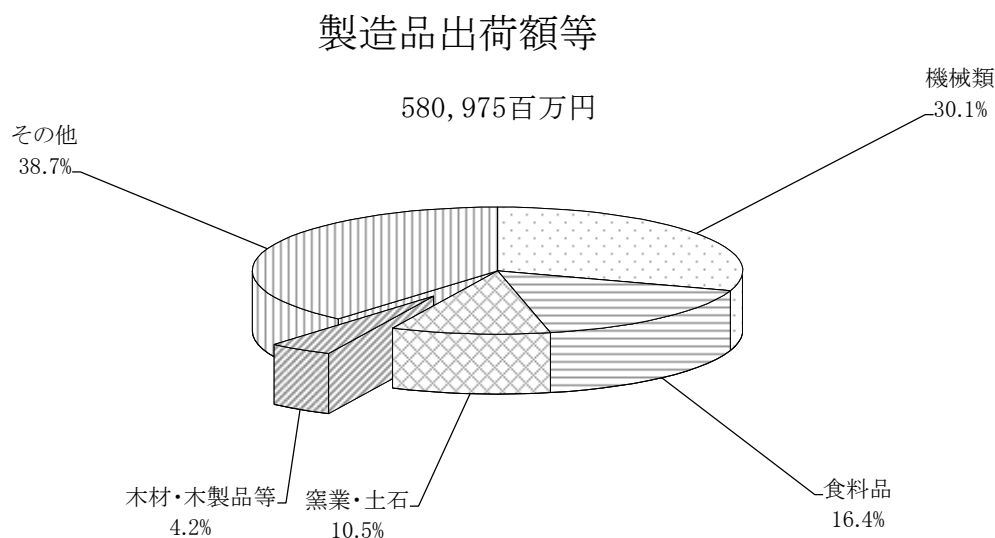
[資料] 林業労働力、林業機械器具及び素材生産量調査業務委託（H17, H18）

[資料] 林業労働力等調査業務委託（H19から）

## (7) 木材産業

本県の木材産業は、県内の優良な森林資源を背景に、製材工場を中心として、木材チップ工場、各種木工品製造工場、木材市場等が存立し、木材の加工・流通に携わっている。

平成29年の工業統計調査によれば、木材、木製品等の製造品出荷額は245億円で県内の製造品出荷額の4%を占める産業となっている。



木材産業事業所数の推移

単位：箇所

区分	年度	H15	H16	H17	H18	H19	H20	H21	H22	H23	H24	H25	H26	H27	H28	H29	備考	
製材		160	155	147	139	134	126	120	118	109	101	99	96	96	91	89	※1	
木材チップ		54	52	50	48	48	44	42	40	34	32	30	33	32	31	31	兼業含む ※2	
木製品工業		86	82	85	79	71	66	54	48	59	54	53	43	60	51	44	※3	
製造品出荷額等(億円)		261	255	251	240	241	236	202	182	199	198	209	229	247	235	245	※4	
木材市場(原木)		8	8	8	8	8	8	8	8	8	6	6	6	6	6	6	6	森連共販所を含む
		0	1	2	2	2	2	2	2	2	2	3	5	5	5	5	5	森連ストックヤード(外数)
木材市場(製品)		6	6	6	6	6	6	6	6	6	6	6	5	5	4	4		

[資料] 農林水産省 統計部「木材需給報告書」、高知県統計分析課「高知県の工業」(H23, H27は経済センサス)

※1, ※2 の数値は「木材統計」を参照したものである。

※3 : 木製品工業 = (木材・木製品(家具・装備品を除く)) - (一般製材+木材チップ) + (木製家具+建具)

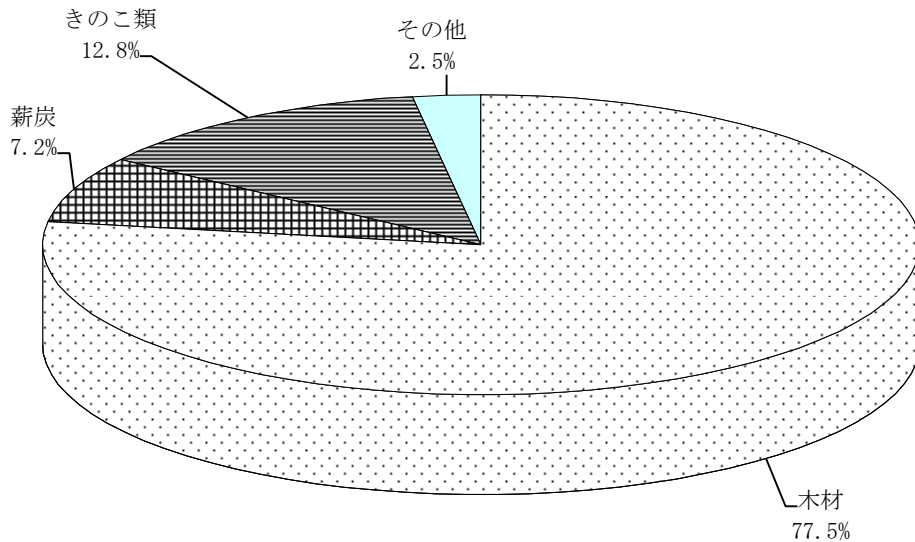
※4 : 製造品出荷額等 = (木材・木製品(家具・装備品を除く)) + 木製家具+建具



(8) 林業産出額

平成29年の林業産出額は約92億円で、前年より約9%の増加となっている。うち約77.5%が木材生産によるものであり、平成29年次は生産量の増加に伴い木材産出額も増加傾向にあり、薪炭産出額も前年より増加している。また、薪炭生産については近年生産量が堅調に推移している。

林業産出額 917千万円



林業産出額の推移

年次	木材生産		薪炭生産		きのこ類		その他	生産額計 千万円
	数量 千m3	金額 千万円	数量 t	金額 千万円	数量 t	金額 千万円	金額 千万円	
H15	405	714	869	26	1,914	107	1	848
H20	418	493	784	26	1,971	96	1	616
H21	420	419	870	29	2,016	99	0	547
H22	404	459	857	29	2,422	125	0	614
H23	507	580	889	31	2,786	134	3	749
H24	465	469	1,068	38	2,488	119	0	627
H25	495	560	1,303	48	2,537	123	-	732
H26	610	764	1,351	52	2,435	111	-	928
H27	524	637	1,297	59	2,321	112	0	808
H28	533	640	1,309	57	2,551	145	0	843
H29	561	711	1,495	66	2,235	118	23	917

[資料] 農林水産統計「平成29年林業産出額」、高知県木材産業振興課

注) 表中の「0」は、単位に満たないもの(例:0.4千万円→0千万円),「-」は事実のないもの。

(9) 特用林産

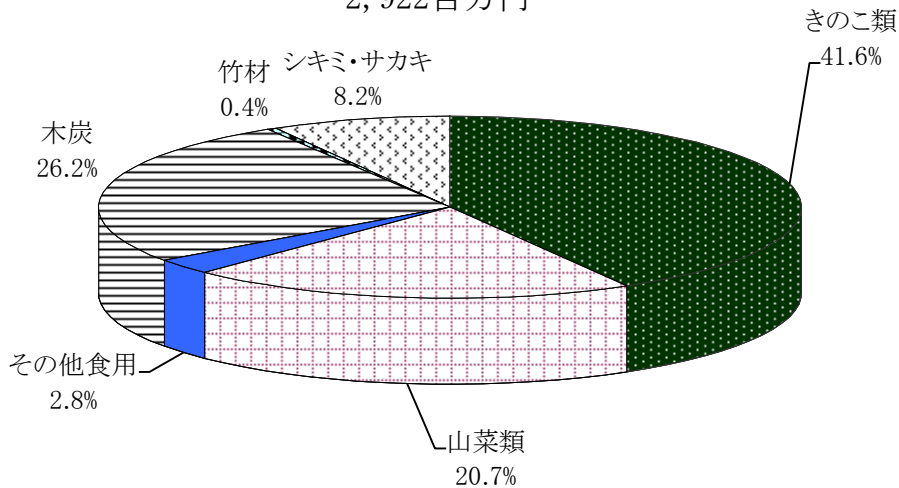
県内では、食用きのこ類（しいたけ、えのきたけ、ぶなしめじ等）、山菜類（たけのこ、いたどり、ふき等）、果樹類（くり等）、木炭、竹材、花き類（シキミ、サカキ）等の多彩な特用林産物が生産されており、中山間農林家にとって重要な収入源となっている。

特に白炭（備長炭）については、需要増加と平行して後継者育成等が進んでおり、県内の生産量は年々増加している。

しかしながら、その他の品目については、過疎化、高齢化による担い手不足が課題となっており、集落活動センター整備等と連携した特用林産業の取り組みが進められている。

特用林産物生産額

2,922百万円



特用林産物生産の推移

年次		単位	H25	H26	H27	H28	H29	H30	H30 生産額 (百万円)	
作目										
食用	きのこ類	乾しいたけ	t	30	23	22	24	26	27	120
		生しいたけ	t	410	305	307	324	293	379	359
		なめこ	t	0.4	0.04	0.01	0.04	0.17	0.5	×
		えのきたけ	t	429	401	396	396	462	472	×
		ひらたけ	t	52	42	28	27	5	5	2
		ぶなしめじ	t	1,492	1,564	1,545	1,756	1,433	1,481	512
		まつたけ	t	0.1	0.04	0.1	0.1	0.04	0.06	1
		エリンギ	t	123	100	22	23	14	14	8
		その他	t	-	-	1	1	2	18	26
	山菜類	たけのこ	t	190	283	322	475	355	399	283
		わさび	t	47	46	47	73	71	73	69
		わらび	t	19	20	18	18	31	32	24
		ぜんまい	t	22	21	20	22	25	27	151
		うど	t	13	12	11	11	14	14	9
		たら	t	2	3	3	2	1	2	3
		いたどり	t	24	29	30	28	29	27	20
		ふき	t	11	17	16	17	14	13	9
		その他	t	-	-	-	-	-	26	36
その他	くり	t	33	20	18	16	23	13	7	
	その他	t	27	40	33	33	33	42	75	
	木炭	t	1,303	1,351	1,297	1,309	1,495	1,553	766	
非食用	竹材	千束	11	12	10	23	36	21	13	
	シキミ	t	220	208	194	191	175	176	142	
	サカキ	t	55	76	77	76	54	69	99	
									2,922	

[資料] 高知県木材産業振興課資料

個人の財産等が特定されるおそれのある場合、秘匿措置を行い、×印で示す。

「その他」の内訳は下記のとおり（H30以降）

その他きのこ類：まいたけ、生きくらげ、マッシュルーム

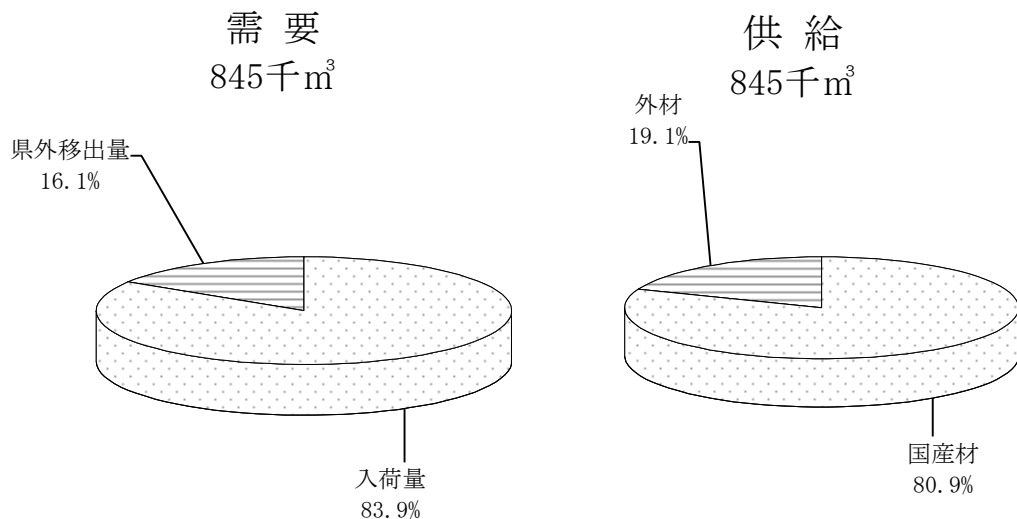
その他山菜類：ふきのとう、つわぶき、こしあぶら

その他食用：さんしょう、じねんじょ、ぎんなん

(10) 木材需給

本県の木材需要量は、平成30年次において845千 $m^3$ となっており、製材用が全体の約52%を占め、県外移出用は16%となっている。

供給面では、国産材が全体の81%に相当する684千 $m^3$ を賄っている。



木材需給実績

単位：千 $m^3$

年次	需 要						供 給			国産材率 (%)	
	総 数	消 費 (入 荷)					移 出	総 数	国産材		外 材
		計	製 材	木 材 チ ッ プ	合 板	木 質 バ イ オ マ ス					
H15	681	578	494	X	X		103	681	450	231	66.1
H16	704	596	507	X	X		108	704	466	238	66.2
H17	697	586	494	X	X		111	697	466	231	66.9
H18	709	598	495	X	X		111	709	483	226	68.1
H19	697	600	497	X	X		97	697	477	220	68.4
H20	692	581	469	X	X		111	692	466	226	67.3
H21	585	476	340	136	-		109	585	468	117	80.0
H22	613	497	387	110	-		116	613	442	171	72.1
H23	713	542	370	172	-		171	713	554	159	77.7
H24	661	510	356	154	-		151	661	505	156	76.4
H25	696	532	378	154	-		164	696	543	153	78.0
H26	828	656	426	230	-		172	828	653	175	78.9
H27	793	615	411	136	-	68	178	793	644	149	81.2
H28	804	628	411	122	-	95	176	804	664	140	82.6
H29	854	654	420	127	-	107	200	854	706	148	82.7
H30	845	709	437	145	-	127	136	845	684	161	80.9

〔資料〕農林水産省統計部「木材需給報告書」、高知県木材産業振興課調べ

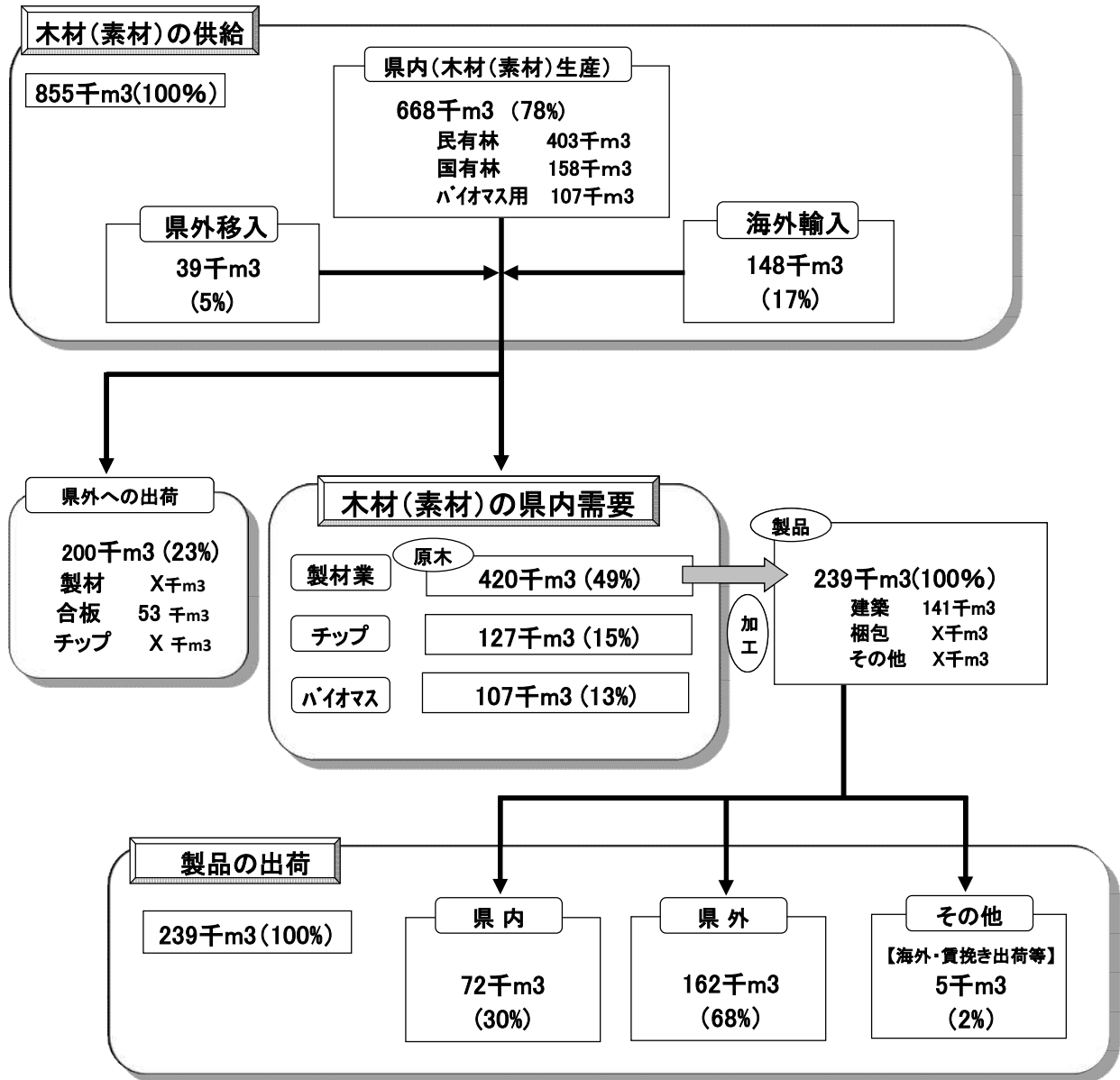
注) 「X」は未公表のもの、「-」は消費なしを表す。

木質バイオマス関連施設の原木入荷量 (H27～)

(11) 高知県における木材流通の現況（平成29年次）

県内への木材（素材）供給量は855千m<sup>3</sup>となっており、内訳は県内の木材（素材）生産による出荷が78%を占め、県外からの入荷が5%、海外からの輸入が17%となっている。一方、木材（素材）の需要量（854千m<sup>3</sup>）の内訳は、県内製材業の製品生産が49%を占め、県内のチップ等の生産が15%、県内木質バイオマス施設での利用が13%、県外への出荷が23%となっている。

県内で生産された製品の239千m<sup>3</sup>については、30%が県内の製品市場等に出荷され、68%が県外へと出荷されている。

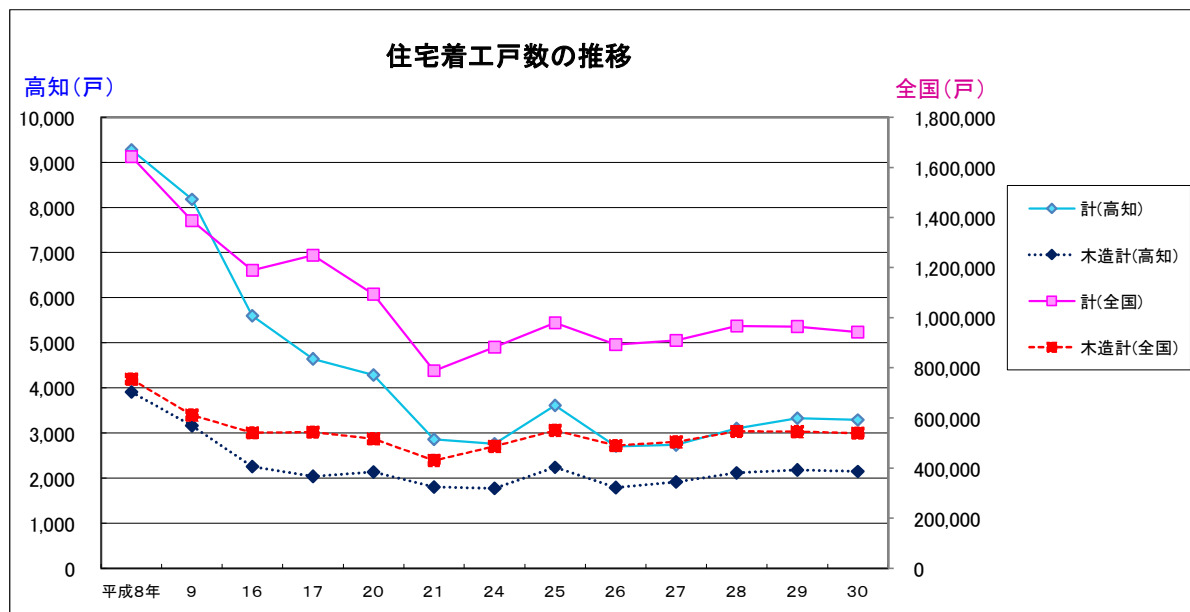


資料: 農林水産省統計部「平成28年木材統計」「平成28年木材需給報告書」

注) “x”は個人又は法人その他の団体に関する秘密を保護するため、統計数値を公表しないもの。

(12) 新設住宅着工数の推移

平成30年の全国住宅着工戸数は、94万戸超と2年ぶりに95万戸を下回った。なお、ここ10年（平成21年次から）では4番目に高い水準となっている。本県の住宅着工数は3,288戸でと前年に比べて約1%減少している。また、本県の一戸建住宅着工戸数は1,808戸で、木造率は93%と、全国平均の90%に比べて3%上回っている。



区分 年次		高知県				全 国			
		木造計 (戸)	非木造 (戸)	計 (戸)	木造率 (%)	木造計 (戸)	非木造 (戸)	計 (戸)	木造率 (%)
H16	全体	2,255	3,343	5,598	40	540,756	648,293	1,189,049	45
	一戸建	2,008	555	2,563	78	432,614	82,096	514,710	84
H20	全体	2,133	2,151	4,284	50	516,875	576,644	1,093,519	47
	一戸建	1,560	324	1,884	83	377,849	63,678	441,527	86
H22	全体	1,979	701	2,680	74	460,134	352,992	813,126	57
	一戸建	1,610	261	1,871	86	364,817	57,090	421,907	86
H24	全体	1,770	991	2,761	64	486,755	396,042	882,797	55
	一戸建	1,652	221	1,873	88	382,944	56,644	439,588	87
H25	全体	2,238	1,374	3,612	62	549,971	429,712	979,683	56
	一戸建	2,000	244	2,244	89	436,404	59,334	495,738	88
H26	全体	1,791	915	2,706	66	489,463	402,798	892,261	55
	一戸建	1,648	175	1,823	90	369,620	47,548	417,168	89
H27	全体	1,912	822	2,734	70	504,318	404,981	909,299	55
	一戸建	1,620	150	1,770	92	367,374	47,134	414,508	89
H28	全体	2,114	984	3,098	68	546,336	420,901	967,237	56
	一戸建	1,680	156	1,836	92	386,116	47,243	433,359	89
H29	全体	2,177	1,149	3,326	65	545,366	419,275	964,641	57
	一戸建	1,707	142	1,849	92	383,773	45,296	429,069	89
H30	全体	2,145	1,143	3,288	65	539,394	402,976	942,370	57
	一戸建	1,676	132	1,808	93	387,916	43,427	431,343	90

〔資料〕 住宅着工統計（国土交通省）

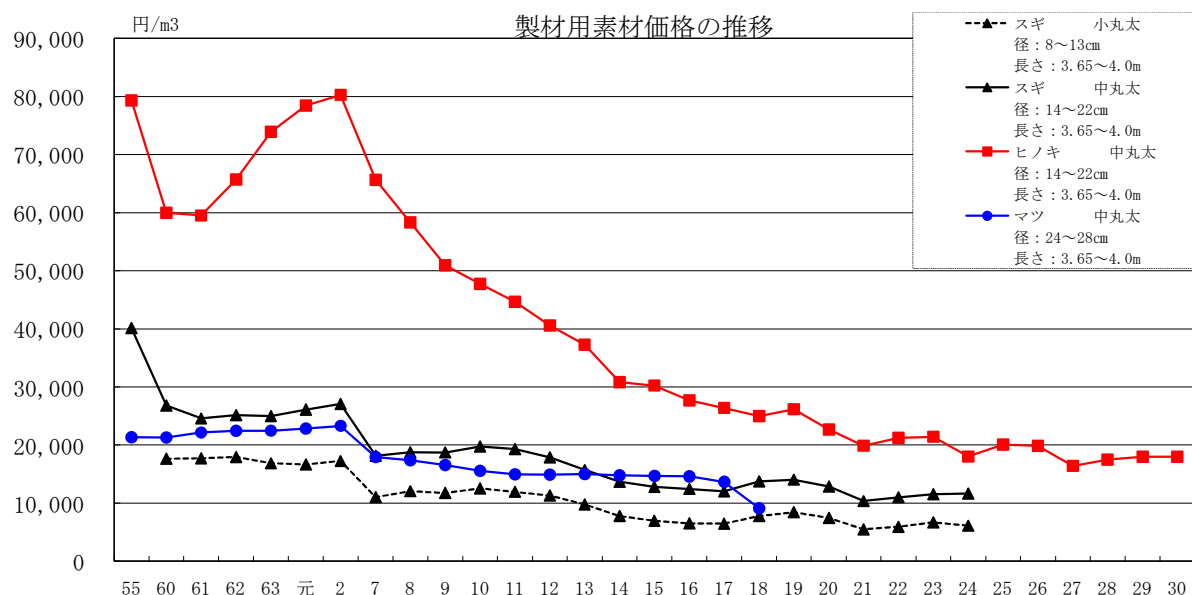
注）「全体」・・・アパート、マンション等の共同住宅、戸建ての住宅の総数

「一戸建」・・・一つの建物が1住宅であるもの

20年、21年、22年の全国の数値については、国土交通省HPより数値の訂正があり、訂正後の数値

### (13) 木材価格

原木価格は昭和55年頃をピークに長期に渡って下落傾向が続いており、ピーク時のスギ48,100円、ヒノキ88,100円と比べると約20%の価格にまで落ち込んでいるが、近年は下落傾向に歯止めがかかりつつある。



製材用素材価格の推移

単位：円/m<sup>3</sup>

区 分		H18	H20	H22	H24	H25	H26	H27	H28	H29	H30
スギ	小丸太 径：8～13cm 長さ：3.65～4.0m	7,800	7,500	5,900	6,100						
	中丸太 径：14～22cm 長さ：3.65～4.0m	13,800	12,900	11,000	11,600						
ヒノキ	中丸太 径：14～22cm 長さ：3.65～4.0m	25,000	22,700	21,300	18,000	20,100	19,900	16,400	17,500	18,000	18,000
マツ	中丸太 径：24～28cm 長さ：3.65～4.0m	9,100									

[資料] 農林水産省 大臣官房 統計部 「農林水産統計—木材価格」

注) 「農林水産統計—木材価格」が修正されたため20年、21年データを修正した。

18、19年の「木材需給報告書」について、木材価格に修正報告があり訂正している。

高知県のスギ小丸太、中丸太の価格は、平成25年1月より調査対象から外れている。

木材産業振興課調査によるスギ小丸太、中丸太の価格は、下表のとおり。

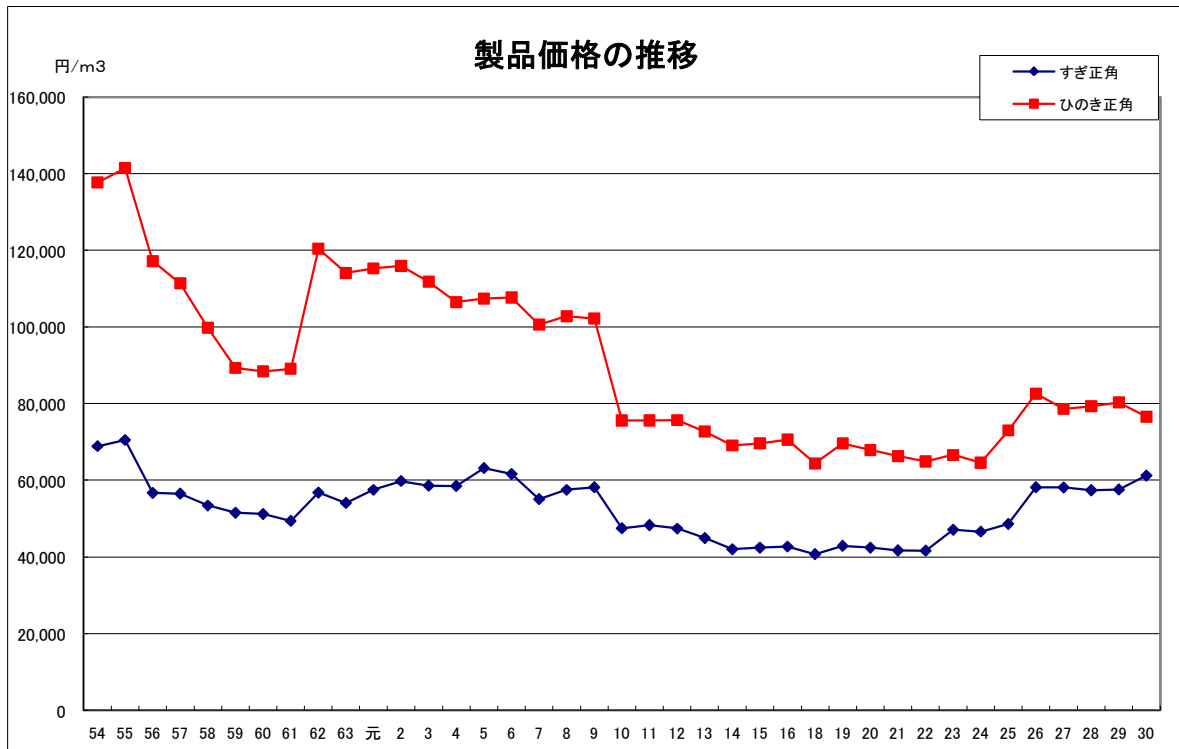
[参考] スギ製材用素材価格の推移 (木材産業振興課資料)

単位：円/m<sup>3</sup>

区 分		H18	H20	H22	H24	H25	H26	H27	H28	H29	H30
スギ	小丸太 径：～12cm 長さ：4.0m	7,800	7,100	6,100	6,600	6,900	8,200	9,000	9,700	8,300	8,200
	中丸太 径：15～22cm 長さ：4.0m	12,500	12,100	10,600	10,600	11,200	12,500	12,400	12,100	11,800	12,600

(14) 製品価格の推移（全国）

全国の製品価格は昭和55年をピークとして、下落し、長期に渡って低迷しているが、ここ数年はほぼ横ばいとなっている。スギについてはピーク時の価格(70,500円)に比べて87%の価格(61,200円)になっているのに対し、ヒノキについてはピーク時の価格(141,500円)に比べて54%の価格(76,600円)となっている。



単位：円/m³

年次	H18	H20	H22	H23	H24	H25	H26	H27	H28	H29	H30
すぎ正角 厚:10.5cm, 幅:10.5cm, 長:3.0m	40,700	42,400	41,600	47,100	46,600	48,600	58,200	58,100	57,400	57,600	61,200
ひのき正角 厚:10.5cm, 幅:10.5cm, 長:3.0m	64,400	67,900	64,900	66,600	64,600	73,000	82,600	78,600	79,300	80,300	76,600

資料：農林水産省統計部 「農林水産統計—木材価格」

注) 「農林水産統計—木材価格」が修正されたため20年、21年データを修正した。

18、19年の「木材需給報告書」について、木材価格の修正報告があり、訂正している。

「農林水産統計—木材価格」が修正されたため23年「すぎ正角」のデータを修正した。

(15) 全国に占める高知県林業の地位

	単位	年	全国	高知県	対全国比% 高知県/全国	全国 順位	上位3位			出典	
							1位	2位	3位		
総土地面積	千ha	R元年度	37,797	710	1.9	18	北海道	岩手県	福島県	全国都道府県市区町村別面積調	
森林資源	森林面積	千ha	H28年度	25,048	595	2.4	11	北海道	岩手県	長野県	林野庁計画課調べ
	森林面積率	%	H28年度	67	84	—	1	高知県	岐阜県	長野県	林野庁計画課調べ
	民有林面積	千ha	H28年度	17,389	469	2.7	10	北海道	岩手県	長野県	林野庁計画課調べ
	国有林面積	千ha	H28年度	7,659	126	1.6	15	北海道	福島県	青森県	林野庁計画課調べ
	人工林面積	千ha	H28年度	10,204	388	3.8	5	北海道	岩手県	長野県	林野庁計画課調べ
	人工林率	%	H28年度	41	65	—	2	佐賀県	高知県	愛知県	林野庁計画課調べ
	保安林面積	万ha	H30年度	1,220	23	1.9	13	北海道	長野県	岩手県	林野庁治山課調べ
林家・労働者・事業体	林家数	戸	H27年度	828,973	20,371	2.5	17	岩手県	広島県	福島県	農林業センサス
	林業経営体数	経営体	H27年度	87,284	2,128	2.4	15	北海道	岩手県	岐阜県	農林業センサス
	森林組合数	組合	H29年度	621	23	3.7	2	北海道(80)	高知県(23)	新潟県(22)	森林組合統計
	森林組合雇用労働者数	人	H29年度	15,418	733	4.8	3	北海道	宮崎県	高知県	森林組合統計
	林業就業者数	人	H29年度	—	1,602	—	—	—	—	—	高知県林業労働力等調査
	製材工場数	工場	H29年次	4,814	89	1.8	28	岐阜県	三重県	静岡県	平成29年木材統計
生産額・生産量	林業産出額	千万円	H29年次	45,182	918	2.0	14	長野県	北海道	新潟県	平成29年林業産出額
	素材生産量	千m <sup>3</sup>	H30年次	—	646	—	—	—	—	—	木材産業振興課
	(木質バイオマス関連施設用を除く)	千m <sup>3</sup>	H29年次	21,408	561	2.6	13	北海道	宮崎県	岩手県	平成29年木材統計
	うち民有林生産量	千m <sup>3</sup>	H29年次	—	403	—	—	—	—	—	木材産業振興課
	スギ生産量	千m <sup>3</sup>	H29年次	12,147	297	2.4	13	宮崎県	秋田県	大分県	平成29年木材統計
	ヒノキ生産量	千m <sup>3</sup>	H29年次	2,762	214	7.7	3	愛媛県	岡山県	高知県	平成29年木材統計
	広葉樹生産量	千m <sup>3</sup>	H29年次	2,153	25	1.2	19	北海道	岩手県	広島県	平成29年木材統計
	木炭生産量	t	H30年次	8,742	1,523	17.4	2	岩手県	高知県	和歌山県	平成29年特用林産生産統計調査
	生椎茸生産量	t	H30年次	70,390	379	0.5	34	徳島県	北海道	岩手県	平成29年特用林産生産統計調査
	乾椎茸生産量	t	H30年次	2,635	27	1.0	11	大分県	宮崎県	熊本県	平成29年特用林産生産統計調査
	製造品出荷額等(一般製材)	億円	H30年次	6245	149.2	2.4	16	北海道	広島県	宮崎県	平成29年工業統計
需要	新設住宅着工戸数	戸	H30年次	942,370	3,288	0.3	46	東京都	大阪府	神奈川県	住宅着工統計
	木造数	戸	H30年次	539,394	2,145	0.4	46	東京都	神奈川県	愛知県	住宅着工統計
	木造率	%	H30年次	57	65	—	29	青森県	秋田県	富山県	住宅着工統計
基盤整備	民有林林道(自動車道)現況	km	H30年度	94,567	2,401	2.5	—	—	—	—	治山林道課
	民有林林道(自動車道)密度	m/ha	H30年度	5.5	5.1	—	—	—	—	—	治山林道課

注) 生産林業所得については農林水産省からの公表が平成27年よりなくなったため記載を取りやめた。



# 1 森林計画

- (1) 森林の有する多面的機能の発揮に関する目標
- (2) 林産物の供給及び利用に関する目標
- (3) 森林資源
- (4) 森林経営計画認定の状況
- (5) 林地開発許可

(1) 森林の有する多面的機能の発揮に関する目標

	平成27年	目標とする森林の状態			(参考) 指向する 森林の状態
		令和2年	令和7年	令和17年	
森林面積 (万ha)					
育成単層林	1,030	1,030	1,020	990	660
育成複層林	100	120	140	200	680
天然生林	1,380	1,360	1,350	1,320	1,170
合 計	2,510	2,510	2,510	2,510	2,510
総蓄積 (百万m3)	5,070	5,270	5,400	5,550	5,590
ha当たり蓄積 (m3/ha)	202	210	215	221	223
総成長量 (百万m3/年)	70	64	58	55	54
ha当たり成長量 (m3/ha年)	2.8	2.5	2.3	2.2	2.1

〔資料〕 森林・林業基本計画（平成28年5月24日閣議決定）

注）森林面積は、10万ha単位で四捨五入している。

目標とする森林の状態及び指向する森林の状態は、平成27年を基準として算出している。

平成27年の値は、平成27年4月1日の数値である。

(2) 林産物の供給及び利用に関する目標

①木材供給量の目標

(単位：百万m3)

	(実績) 平成30年	(目標) 令和2年	(目標) 令和7年
木 材 供 給 量	28	32	40

〔資料〕 目標：森林・林業基本計画 平成28年5月24日閣議決定)

実績：林野庁企画課「木材需給表」

②用途別の木材利用量の目標

(単位：百万m3)

	利 用 量			総 需 要 量		
	(実績) 平成30年	(目標) 令和2年	(目標) 令和7年	(実績) 平成30年	(見通し) 令和2年	(見通し) 令和7年
製材用材	13	15	18	26	28	28
パルプ・チップ用材	5	5	6	32	31	30
合板用材	4	5	6	11	11	11
燃料材	6	6	8	9	7	9
その他	2	1	2	4	2	2
合 計	30	32	40	82	79	79

注) 1 用途別の利用量は、百万m3単位で四捨五入している。

2 「その他」とは、しいたけ原木、原木輸出等である。

(3) 森林資源

① 土地利用状況

単位:ha

森林計画区名	森						林			耕		地	その他
	国有林		民有林		計	計	田	畑	計				
	国 有 林 野 法 に よ る 国 有 林 野	官 行 造 林	公 有 林	私 有 林									
安芸	28,955	1,453	30,408	5,730	64,246	69,976	100,384	2,292	788	3,080	9,388		
高知	14,038	69	14,107	2,633	60,813	63,445	77,552	7,150	1,539	8,689	23,621		
嶺北仁淀	26,600	491	27,091	6,900	129,516	136,416	163,507	3,249	2,053	5,302	22,166		
四万十川	51,560	2,841	54,401	16,802	181,870	198,673	253,074	7,972	2,365	10,337	33,262		
県計	121,153	4,854	126,007	32,064	436,445	468,510	594,517	20,663	6,745	27,408	88,437		

[資料] 民有林：高知県森づくり推進課資料 国有林：四国森林管理局資料（平成30年度）

総土地：国土地理院「平成30年全国都道府県市区町村別面積調」 耕地：平成30年農林水産省作物統計調査「耕地面積」

注) 端数処理の関係で計と内訳は必ずしも一致しない

② 森林現況

単位：面積 ha、蓄積 千m<sup>3</sup>、竹林 千束

区 分		民有林	国有林	計
人工林	面 積	297,423	90,227	387,650
	蓄 積	145,067,020	26,030,158	171,097,178
天然林	面 積	164,187	31,130	195,317
	蓄 積	21,647,015	4,701,703	26,348,718
竹 林	面 積	4,537		4,537
その他	面 積	2,363	4,650	7,013
	蓄 積			
計	面 積	468,510	126,007	594,517
	蓄 積	166,714,035	30,731,861	197,445,896

[資料] 民有林：高知県森づくり推進課資料（平成30年度）

国有林：四国森林管理局資料（平成30年度）

注）端数処理の関係で計と内訳は必ずしも一致しない。

③ 民有林森林資源構成（平成30年度）

令 級		人 工 林					計
		針 葉 樹		小 計		広 葉 樹	
		ス ギ	ヒ ノ キ	マ ツ			
1	A	0.31	19.69	0.00	20.00	0.00	20.00
	V	0	0	0	0	0	0
	Z	0	0	0	0	0	0
2	A	4.74	47.64	6.78	59.16	5.00	64.16
	V	668	1,692	48	2,408	104	2,512
	Z	72	370	14	456	14	470
3	A	43.39	359.67	5.00	408.06	20.08	428.14
	V	7,910	25,878	81	33,869	956	34,825
	Z	611	3,448	16	4,075	93	4,168
4	A	360.34	1,223.93	6.80	1,591.07	98.98	1,690.05
	V	85,884	151,364	332	237,580	6,160	243,740
	Z	4,586	13,540	44	18,170	505	18,675
5	A	501.37	2,866.24	2.43	3,370.04	201.42	3,571.46
	V	154,422	511,712	381	666,515	17,335	683,850
	Z	5,828	31,787	27	37,642	845	38,487
6	A	529.25	4,378.91	5.13	4,913.29	197.19	5,110.48
	V	192,168	965,700	745	1,158,613	20,399	1,179,012
	Z	5,866	36,833	39	42,738	565	43,303
7	A	754.66	4,608.29	23.00	5,385.95	720.25	6,106.20
	V	309,360	1,156,067	3,187	1,468,614	82,805	1,551,419
	Z	8,246	31,378	155	39,779	1,230	41,009
8	A	2,022.52	9,290.35	18.28	11,331.15	604.67	11,935.82
	V	943,486	2,648,806	3,735	3,596,027	73,252	3,669,279
	Z	21,625	57,708	110	79,443	808	80,251
9	A	4,911.84	19,405.84	23.36	24,341.04	455.12	24,796.16
	V	2,546,912	6,099,277	5,035	8,651,224	58,136	8,709,360
	Z	51,851	114,885	93	166,829	350	167,179
10	A	11,499.27	30,007.02	140.83	41,647.12	86.15	41,733.27
	V	6,579,338	10,384,987	33,105	16,997,430	11,425	17,008,855
	Z	114,384	165,967	504	280,855	47	280,902
11	A	23,815.76	31,224.91	1,087.18	56,127.85	62.85	56,190.70
	V	14,829,022	11,558,655	275,537	26,663,214	8,496	26,671,710
	Z	237,823	156,554	3,243	397,620	15	397,635
12	A	32,900.84	24,491.62	1,982.69	59,375.15	56.57	59,431.72
	V	22,083,873	9,751,446	542,469	32,377,788	8,214	32,386,002
	Z	317,976	120,907	4,637	443,520	21	443,541
13	A	23,767.09	18,535.60	1,404.70	43,707.39	26.89	43,734.28
	V	17,056,279	7,769,495	392,365	25,218,139	3,385	25,221,524
	Z	224,738	84,928	2,623	312,289	0	312,289
14	A	10,751.13	8,568.69	479.67	19,799.49	3.39	19,802.88
	V	8,157,378	3,784,806	138,200	12,080,384	423	12,080,807
	Z	91,227	35,395	387	127,009	0	127,009
15	A	3,972.31	3,205.60	134.69	7,312.60	4.64	7,317.24
	V	3,179,454	1,493,046	39,075	4,711,575	672	4,712,247
	Z	34,114	12,407	0	46,521	0	46,521
16	A	2,707.62	2,304.51	87.63	5,099.76	4.56	5,104.32
	V	2,274,921	1,121,846	24,998	3,421,765	630	3,422,395
	Z	22,129	8,332	0	30,461	0	30,461
17	A	1,633.04	1,513.84	50.34	3,197.22	0.21	3,197.43
	V	1,436,765	763,830	14,758	2,215,353	30	2,215,383
	Z	12,532	4,909	0	17,441	0	17,441
18	A	789.91	978.92	23.61	1,792.44	1.61	1,794.05
	V	723,905	513,097	6,851	1,243,853	239	1,244,092
	Z	5,568	3,061	0	8,629	0	8,629
19	A	804.50	908.14	20.30	1,732.94	0.00	1,732.94
	V	764,849	489,917	5,961	1,260,727	0	1,260,727
	Z	5,829	2,631	0	8,460	0	8,460
20	A	451.15	905.37	39.17	1,395.69	0.00	1,395.69
	V	450,439	497,986	10,577	959,002	0	959,002
	Z	3,106	2,449	0	5,555	0	5,555
21	A	983.45	1,253.80	26.62	2,263.87	1.67	2,265.54
	V	1,063,380	739,029	7,703	1,810,112	167	1,810,279
	Z	5,515	3,347	0	8,862	0	8,862
計	A	123,204.49	166,098.58	5,568.21	294,871.28	2,551.25	297,422.53
	V	82,840,413	60,428,636	1,505,143	144,774,192	292,828	145,067,020
	Z	1,173,626	890,836	11,892	2,076,354	4,493	2,080,847

更 新 困 難 地	無 立 木 地		
	伐採跡地	未立木地	小計
0.00	1,337.08	1,026.00	2,363.08

[資料] 高知県森づくり推進課調べ（平成30年度）

A : 面積 (ha) V : 蓄積 (m3) Z : 成長量 (m3)

令 級	天 然 林							合 計	竹 林
	針 葉 樹				小 計	広 葉 樹	計		
	ス ギ	ヒ ノ キ	マ ツ						
1	A	0.00	0.00	0.00	0.00	0.00	0.00	20.00	
	V	0	0	0	0	0	0	0	
	Z	0	0	0	0	0	0	0	
2	A	0.00	0.00	0.00	0.00	0.03	0.03	64.19	
	V	0	0	0	0	1	1	2,513	
	Z	0	0	0	0	0	0	470	
3	A	0.00	0.00	0.00	0.00	38.43	38.43	466.57	
	V	0	0	0	0	1,297	1,297	36,122	
	Z	0	0	0	0	139	139	4,307	
4	A	0.00	3.62	1.52	5.14	491.62	496.76	2,186.81	
	V	0	410	63	473	31,642	32,115	275,855	
	Z	0	42	10	52	2,478	2,530	21,205	
5	A	0.00	0.68	0.11	0.79	1,010.28	1,011.07	4,582.53	
	V	0	114	10	124	82,682	82,806	766,656	
	Z	0	8	1	9	3,877	3,886	42,373	
6	A	0.00	5.69	5.24	10.93	3,410.00	3,420.93	8,531.41	
	V	0	1,251	693	1,944	321,619	323,563	1,502,575	
	Z	0	40	42	82	9,768	9,850	53,153	
7	A	0.00	1.13	41.27	42.40	5,198.57	5,240.97	11,347.17	
	V	0	271	6,681	6,952	539,805	546,757	2,098,176	
	Z	0	6	282	288	9,522	9,810	50,819	
8	A	0.00	0.06	27.58	27.64	4,909.49	4,937.13	16,872.95	
	V	0	18	5,133	5,151	553,608	558,759	4,228,038	
	Z	0	0	167	167	6,652	6,819	87,070	
9	A	0.14	0.48	39.21	39.83	4,856.73	4,896.56	29,692.72	
	V	67	163	8,507	8,737	570,661	579,398	9,288,758	
	Z	1	2	161	164	3,348	3,512	170,691	
10	A	0.00	0.89	84.81	85.70	7,158.65	7,244.35	48,977.62	
	V	0	312	20,529	20,841	881,752	902,593	17,911,448	
	Z	0	5	310	315	4,221	4,536	285,438	
11	A	0.33	0.00	277.01	277.34	13,108.85	13,386.19	69,576.89	
	V	185	0	70,750	70,935	1,639,773	1,710,708	28,382,418	
	Z	3	0	810	813	3,240	4,053	401,688	
12	A	0.00	0.00	1,035.80	1,035.80	24,900.01	25,935.81	85,367.53	
	V	0	0	277,668	277,668	3,115,522	3,393,190	35,779,192	
	Z	0	0	2,119	2,119	3,198	5,317	448,858	
13	A	0.37	0.09	1,808.84	1,809.30	33,867.33	35,676.63	79,410.91	
	V	268	33	505,371	505,672	4,215,703	4,721,375	29,942,899	
	Z	4	0	3,031	3,035	2,173	5,208	317,497	
14	A	0.00	0.00	1,524.74	1,524.74	26,919.89	28,444.63	48,247.51	
	V	0	0	435,581	435,581	3,390,805	3,826,386	15,907,193	
	Z	0	0	1,016	1,016	2,625	3,641	130,650	
15	A	0.00	0.00	987.36	987.36	13,538.60	14,525.96	21,843.20	
	V	0	0	285,050	285,050	1,729,440	2,014,490	6,726,737	
	Z	0	0	10	10	0	10	46,531	
16	A	0.00	0.16	680.95	681.11	6,727.09	7,408.20	12,512.52	
	V	0	82	196,897	196,979	889,259	1,086,238	4,508,633	
	Z	0	1	0	1	0	1	30,462	
17	A	0.95	0.95	562.05	563.95	4,547.24	5,111.19	8,308.62	
	V	804	457	162,962	164,223	620,068	784,291	2,999,674	
	Z	8	3	0	11	0	11	17,452	
18	A	0.00	0.00	263.59	263.59	2,262.25	2,525.84	4,319.89	
	V	0	0	77,039	77,039	322,085	399,124	1,643,216	
	Z	0	0	0	0	0	0	8,629	
19	A	0.00	0.00	222.83	222.83	1,346.46	1,569.29	3,302.23	
	V	0	0	66,301	66,301	198,790	265,091	1,525,818	
	Z	0	0	0	0	0	0	8,460	
20	A	0.00	0.00	149.92	149.92	599.21	749.13	2,144.82	
	V	0	0	43,997	43,997	90,349	134,346	1,093,348	
	Z	0	0	0	0	0	0	5,555	
21	A	0.00	1.36	327.85	329.21	1,238.97	1,568.18	3,833.72	
	V	0	691	97,628	98,319	186,168	284,487	2,094,766	
	Z	0	3	0	3	0	3	8,865	
計	A	1.79	15.11	8,040.68	8,057.58	156,129.70	164,187.28	461,609.80	4,536.99
	V	1,324	3,802	2,260,860	2,265,986	19,381,029	21,647,015	166,714,035	0
	Z	16	110	7,959	8,085	51,241	59,326	2,140,173	

森林合計
面 積
468,509.87

④ 所有形態別森林資源構成（平成30年度）

所有区分	立										地				無立木地			更新 困難地	合計		
	人		工		林		天		然		林		計		竹林	伐採跡地	未立木地			計	
	針葉樹		広葉樹		計		針葉樹		広葉樹		計		針葉樹	広葉樹							計
	針葉樹	広葉樹	針葉樹	広葉樹	針葉樹	広葉樹	針葉樹	広葉樹	針葉樹	広葉樹	針葉樹	広葉樹									
果有	8,152	58	8,210	38	1,222	8,191	1,241	9,432	24	45	97	141	0	9,597							
	3,583,976	6,586	3,590,562	11,237	160,383	3,595,213	155,732	3,750,945						3,750,945							
市町村有	16,309	275	16,584	318	5,200	16,627	5,157	21,784	28	73	138	211	0	22,023							
	7,719,005	30,984	7,749,989	86,671	691,498	7,805,676	635,811	8,441,487						8,441,487							
財産区	219	3	222	24	219	243	198	441	4	0	0	0	0	445							
	126,158	267	126,425	6,332	26,027	132,490	19,962	152,452						152,452							
公社	13,840	90	13,930	17	800	13,856	874	14,730	2	7	16	23	0	14,755							
	4,855,933	9,352	4,865,285	3,717	97,721	4,859,650	103,356	4,963,006						4,963,006							
機構	13,158	14	13,173	17	982	13,176	979	14,155	2	118	11	129	0	14,285							
	5,010,743	1,894	5,012,637	4,058	121,972	5,014,801	119,808	5,134,609						5,134,609							
教育造林	114	0	114	0	1	114	1	115	0	0	0	0	0	115							
	38,526	0	38,526	0	132	38,526	132	38,658						38,658							
森林組合	1,595	48	1,642	31	971	1,626	987	2,613	2	1	9	10	0	2,625							
	762,163	5,825	767,988	8,861	128,926	771,024	125,890	896,914						896,914							
団体	1,163	29	1,191	66	2,182	1,229	2,144	3,373	33	28	2	31	0	3,437							
	480,433	3,126	483,559	18,359	254,497	498,792	239,264	738,056						738,056							
会社	19,579	27	19,606	368	6,332	19,947	5,991	25,938	50	146	222	368	0	26,356							
	9,759,237	2,250	9,761,487	107,366	865,808	9,866,603	760,692	10,627,295						10,627,295							
その他	220,743	2,008	222,751	7,179	146,279	227,922	141,108	369,030	4,393	920	530	1,450	0	374,872							
	112,438,018	232,544	112,670,562	2,019,385	19,300,051	114,457,403	17,513,210	131,970,613						131,970,613							
計	294,871	2,551	297,423	8,058	164,187	302,929	158,681	461,610	4,537	1,337	1,026	2,363	0	468,510							
	144,774,192	292,828	145,067,020	2,265,986	21,647,015	147,040,178	19,673,857	166,714,035						166,714,035							

【資料】高知県森づくり推進課調べ  
注）端数処理の関係で計と内訳は必ずしも一致しない。

(4) 森林経営計画認定の状況

① 森林経営計画認定面積(平成26年度～平成30年度) (面積:ha)

区 分			面積	
属 地 計 画	林班計画	知事認定	人工林	0.00
			天然林等	0.00
			計	0.00
		市町村認定	人工林	31,463.67
			天然林等	10,780.05
			計	42,243.72
	区域計画	市町村認定	人工林	19,881.94
			天然林等	3,214.21
			計	23,096.15
	計		人工林	51,345.61
		天然林等	13,994.26	
		計	65,339.87	
属 人 計 画	属人計画	大臣認定	人工林	6,231.46
			天然林等	1,156.68
			計	7,388.14
		知事認定	人工林	1,236.00
			天然林等	462.46
			計	1,698.46
		市町村認定	人工林	1,180.77
			天然林等	412.40
			計	1,593.17
	計		人工林	8,648.23
		天然林等	2,031.54	
		計	10,679.77	
総合計			人工林	59,993.84
			天然林等	16,025.80
			計	76,019.64

[資料]高知県森づくり推進課調べ

注) 人工林、天然林以外に区分されている未立木地、竹林等は、天然林等に含める。

② 森林経営計画認定件数(平成26年度～平成30年度) (件数:件)

区 分			認定件数	
属 地 計 画	林班計画	知事認定	0	
		市町村認定	270	
	区域計画	市町村認定	145	
		計	415	
属 人 計 画	属人計画	大臣認定	4	
		知事認定	3	
		市町村認定	2	
	計		9	
総合計			大臣認定	4
			知事認定	3
			市町村認定	417
			計	424

[資料]高知県森づくり推進課調べ



## (5) 林地開発許可

## ① 許可

単位：件数 件、面積 ha

年度	区分	工場用地	宅地	ゴルフ場	レジャー施設	農地	土石の採掘	道路	その他	合計
～50	件数	2			1	4	1			8
	面積	7			5	17	5			34
51～55	件数	4	3			11	23		3	44
	面積	9	22			44	74		6	155
56～60	件数	7	18		1	3	38			67
	面積	21	118		2	8	133			282
2	件数	1	1	1	1		2			6
	面積		3	14	1		2			20
7	件数	1		2	1				5	9
	面積	1		133			10			144
8	件数	1	1			2	4			8
	面積	3	17			8	12			40
9	件数					1	4			5
	面積					3	13			16
10	件数	1			1		6			8
	面積	2			2		22			26
11	件数	2	2						1	5
	面積	7	7						2	16
12	件数	2	1		2		3			8
	面積	1	4		4		21			30
13	件数	3	1		1		3		1	9
	面積	6	1				8		1	16
14	件数	1	1				5			7
	面積	2	1				12			15
15	件数	2	2				4		1	9
	面積		2				15		4	21
16	件数		1				5		2	8
	面積		1				14		31	46
17	件数		2			1	7		3	13
	面積		2			1	22		13	38
18	件数	2	3			2	6		1	14
	面積	6	6			8	6		2	28
19	件数		4			1	2			7
	面積		3			4	2			9
20	件数	3	1							4
	面積	10	1							11
21	件数									
	面積									
22	件数	1							1	2
	面積	3							5	8
23	件数	1					1			2
	面積	5					4			9
24	件数									
	面積									
25	件数					1			1	2
	面積					2			9	11
26	件数								2	2
	面積								6	6
27	件数	1				1			4	6
	面積	10				2			43	55
28	件数						1			1
	面積						2			2
29	件数								1	1
	面積								34	34
30	件数								3	3
	面積								10	10

[資料] 高知県治山林道課調べ

注) 面積は、土地の形質を変更する森林の面積であって、1件毎に小数第1位を四捨五入して合計した数値

② 連絡調整

単位：件数 件、面積 ha

年度	区分	工場用地	学校・博物館	宅地	公園・運動場	農地	土石の採掘	道路	ダム	その他	合計
～50	件数							3			3
	面積							3			3
51～55	件数	1	5	3	3			18	3	5	38
	面積	2	11	68	5			22	45	5	158
56～60	件数	5	4	3	5	2	2	14			35
	面積	54	11	22	24	5	4	124			244
2	件数	1		1	1	10		1			14
	面積	5		29	2	38		3			77
7	件数	2				7	2	1		5	17
	面積	5				44	4	2		19	74
8	件数	1	2		1	7				3	14
	面積	3	7		2	34				11	57
9	件数	1			1	2		2		1	7
	面積	4			18	20		99		2	143
10	件数	1	1		1	1		1		2	7
	面積	12	1		2	11		4		4	34
11	件数	1			1	2				2	6
	面積	5			3	34				7	49
12	件数	1			1			1		2	5
	面積	4			2			3		7	16
13	件数	1							1	2	4
	面積	3							7	5	15
14	件数			1				4		2	7
	面積			2				13		4	19
15	件数	1		1				1	1	2	6
	面積	2		4				2	14	6	28
16	件数						1	2			3
	面積						1	13			14
17	件数	1			1			1		1	4
	面積	4			2			3		13	22
18	件数	1						9	1		11
	面積	1						59	27		87
19	件数		1	1						1	3
	面積		1	2						4	7
20	件数							2			2
	面積							3			3
21	件数								1	1	2
	面積								10	1	11
22	件数				1			2			3
	面積				1			32			33
23	件数	2								2	4
	面積	9								16	25
24	件数							1			1
	面積							2			2
25	件数										0
	面積										0
26	件数				1						1
	面積				6						6
27	件数										0
	面積										0
28	件数									2	2
	面積									12	12
29	件数							2			2
	面積							4			4
30	件数							1		1	2
	面積							6		2	8

[資料] 高知県治山林道課調べ

注) 面積は、土地の形質を変更する森林の面積であって、1件毎に小数第1位を四捨五入して合計した数値

## 2 林業経営

- (1) 林家及び林業経営対数
- (2) 林業産出額
- (3) 林業後継者
- (4) 林業機械保有状況

(1) 林家及び林業経営体数

① 保有山林面積規模別林家数と面積

区分		総数	0.1~1	1~3	3~5	5~10	10~20	20~30	30~50	50~100	100~500	500~
林家数 (戸)	昭和45年	48,490	19,588	18,426	—	5,235	3,184	1,048	623	286	92	8
	昭和55年	48,314	19,764	17,962	—	5,156	3,231	1,129	628	315	122	7
	平成2年	47,394	20,306	17,168	—	4,665	3,148	1,078	606	321	92	10
	平成12年	26,192	—	12,609	4,499	4,363	2,844	931	567	286	91	2
	平成17年	24,778	—	12,066	4,535	3,882	2,488	883	553	274	94	3
	平成22年	22,876	—	10,948	4,140	3,635	2,419	820	541	268	98	6
	平成27年	20,371	—	9,516	3,628	3,319	2,222	778	535	263	103	6
保有山林面積 (ha)	昭和45年	206,443	7,741	40,570	—	33,964	40,684	23,375	21,825	17,961	14,216	6,108
	昭和55年	212,886	7,964	39,398	—	33,242	40,999	25,103	21,725	19,641	19,873	4,942
	平成2年	209,899	8,510	37,729	—	30,223	40,134	24,063	21,109	20,046	16,830	11,265
	平成12年	180,816	—	21,798	16,464	29,193	37,381	21,284	20,414	17,643	15,226	1,412
	平成17年	169,229	—	19,930	15,801	25,103	31,754	19,728	19,632	17,073	18,620	1,589
	平成22年	166,084	—	18,168	14,476	23,515	30,920	18,376	18,959	16,708	19,321	3,654
	平成27年	156,035	—	15,776	12,739	21,469	28,351	17,510	18,875	16,468	19,818	3,721

[資料] 世界農林業センサス

注 林家の定義は保有山林面積が平成2年までは10a以上、平成12年以降は1ha以上の世帯。  
世界農林業センサスの平成22年の調査は、平成22年2月1日現在で実施。  
農林業センサスの平成27年の調査は、平成27年2月1日現在で実施。

② 保有山林面積規模別林業経営体数

単位：経営体

区分	総数	保有山林なし	3ha未満	3~5	5~10	10~20	20~30	30~50	50~100	100~500	500~1,000	1,000ha以上
平成17年	6,593	35	11	1,622	2,001	1,572	606	411	220	92	18	5
平成22年	4,091	20	15	856	1,185	1,042	418	297	157	78	15	8
平成27年	2,128	26	15	368	539	553	243	184	118	61	12	9

[資料] 世界農林業センサス

注 林業経営体の定義は、「権原に基づいて育林又は伐採を行うことができる山林の面積が3ha以上の規模の林業」又は「委託を受けて行う育林若しくは素材生産又は立木を購入して行う素材生産の事業」を行う者。

③ 在村者・不在村者別私有林面積

単位：ha

区分	総数	在村者面積	不在村者面積			不在村者面積(%)
			県内	県外	計	
昭和45年	410,480	354,810			55,670	13.6
昭和55年	413,039	339,206	48,975	24,858	73,833	17.9
平成2年	414,541	314,977	68,039	31,525	99,564	24.0
平成12年	408,362	308,260	62,562	37,540	100,102	24.5
平成17年	406,622	309,758	60,089	36,775	96,864	23.8

[資料] 世界農林業センサス

注 平成22年・27年は調査対象外

## (2) 林業産出額

単位：千万円

年次	木材生産	栽培きのご類 生産	薪炭生産	林野副産物 採取	合 計
50	2,771	189	51	1	3,012
55	3,138	251	49	2	3,439
60	2,463	177	27	4	2,671
62	2,797	162	31	4	2,993
1	3,172	162	25	2	3,361
3	2,658	163	21	3	2,844
5	2,452	134	22	2	2,611
6	2,379	111	26	2	2,518
7	2,200	113	30	1	2,344
8	1,939	127	41	4	2,111
9	1,706	133	37	3	1,879
10	1,349	124	35	3	1,510
11	1,210	105	29	1	1,345
12	1,021	100	22	1	1,144
13	889	88	28	1	1,006
14	783	112	33	1	928
15	714	107	26	0	848
16	647	125	26	0	798
17	591	108	25	1	725
18	620	95	15	0	731
19	536	98	20	0	655
20	493	96	26	1	616
21	419	99	29	0	547
22	459	125	29	0	614
23	580	134	31	0	614
24	469	119	38	0	627
25	560	123	48	0	732
26	764	111	52	0	928
27	637	112	59	0	808
28	640	145	57	0	843
29	711	118	66	23	917

[資料] 農林水産省統計部 「林業産出額」

注 端数処理のため、合計が不整合の場合がある。

## (3) 林業後継者

年度	林業研究グループ		青年林業士 認定実績(人)	林業作業士 認定実績(人)
	グループ数	会員数(人)		
60	38	540	52	33
61	35	432	0	14
62	35	432	0	10
63	38	500	10	12
1	55	1,294	9	11
2	60	1,250	13	5
3	36	873	6	13
4	39	977	5	14
5	44	977	6	12
6	44	949	7	18
7	44	949	6	15
8	44	949	1	15
9	44	949	1	15
10	34	780	1	18
11	34	780	0	10
12	34	780	0	15
13	34	780	0	8
14	33	756	0	10
15	34	738	0	9
16	32	590	0	13
17	32	590	0	11
18	32	590	0	11
19	32	590	0	7
20	32	590	0	7
21	32	590	0	4
22	29	504	0	7
23	17	314	0	0
24	17	296	0	0
25	17	287	0	0
26	17	292	0	0
累計			117	317

[資料] 高知県森づくり推進課調べ  
注) 平成27年度以降調査なし

(4) 林業機械保有状況

単位:台

年度	9	10	11	12	13	14	15	16	17	18	19	20	21	22	23	24	25	26	27	28	29	30
索道重式	19	16	15	17	20	20	28	29	32	32	43	29	29	31	47	45	45	28	28	25	49	47
索道動力式	141	143	133	118	82	82	101	90	108	113	130	112	121	132	142	166	163	116	116	116	112	112
小型集材機(10ps未満)	345	350	344	345	345	338	350	336	352	363	364	377	383	368	371	366	363	281	281	282	276	268
大型集材機(10ps以上)	772	781	766	749	669	667	661	611	651	670	698	665	672	663	653	639	631	524	521	519	425	453
モノケープ	9	9	8	8	4	4	4	4	5	6	7	6	6	7	6	8	6	2	2	2	1	1
リモコンウインチ	22	20	19	17	18	21	12	21	21	37	42	47	46	49	48	39	40	29	29	30	28	31
自走式搬入器	143	138	145	163	164	160	165	158	165	173	174	169	171	170	165	166	154	113	113	112	86	96
自走式搬入器	127	136	115	113	114	114	112	107	97	97	93	93	93	96	92	92	88	54	54	54	54	54
小型運材車(20ps未満)	369	323	259	263	228	225	232	217	211	215	214	204	219	209	211	199	175	116	116	116	102	112
小型運材車(20ps以上)	13	75	68	67	69	66	62	60	75	78	98	112	122	116	107	98	98	85	86	91	79	83
ホイールトラクタ	1	1	1	1	1	1	5	6	6	7	7	4	6	5	5	5	4	2	2	2	2	2
クローラトラクタ	4	4	4	2	3	3	3	3	8	12	14	10	12	9	5	9	4	0	0	0	0	1
育林用トラクタ	1	5	1	1	1	1	3	0	0	0	0	0	0	0	0	0	0	0	0	0	0	0
ブロータ	241	236	224	215	210	210	223	212	211	220	237	243	250	258	252	237	204	151	153	166	173	173
ブロータ	2	3	1	1	2	2	3	4	4	6	10	11	8	15	12	13	11	11	11	11	6	7
*1 クレーン(運材機能無)	274	287	286	28	26	16	10	36	36	37	34	33	31	31	34	39	36	22	23	22	25	27
*2 クレーン(運材機能有)	-	-	-	227	218	221	229	222	222	222	229	231	237	236	240	238	228	153	153	154	130	139
*3 グラップル(運材機能無)	-	-	-	61	81	86	108	116	133	150	172	168	199	202	213	196	180	167	229	243	210	170
*4 グラップル(運材機能有)	-	-	-	8	5	3	6	9	13	11	11	22	21	20	20	20	20	20	11	12	11	18
トラクタシンヨベル	16	16	16	16	17	17	16	16	20	18	21	23	22	25	24	65	59	55	55	54	45	63
ジョハシ系掘削機(バックホ)	89	96	103	125	123	120	128	121	131	139	143	157	177	202	197	199	190	153	155	158	113	121
チェーンソー	6,430	6,342	6,354	6,242	6,033	6,048	5,214	4,987	5,226	5,259	5,618	5,575	5,858	5,870	5,437	5,228	4,890	4,405	4,404	4,407	4,321	4,375
チェーンソーモーター装置	1	1	1	1	1	1	1	1	1	4	5	1	4	4	4	30	22	10	10	10	13	15
刈払機	2,429	2,521	2,477	2,487	2,453	2,467	2,435	2,307	2,539	2,528	2,946	2,979	3,015	3,016	3,073	2,909	2,716	2,259	2,218	2,215	2,106	2,182
植穴掘機	0	0	0	3	4	4	4	4	4	3	3	2	3	3	3	3	3	0	0	0	0	1
動力枝打機(自動木登)	64	63	61	61	57	58	50	45	34	35	33	29	27	28	27	24	24	3	3	3	3	4
動力枝打機(上記以外)	18	19	18	10	10	10	10	10	11	11	5	7	7	7	6	3	8	2	2	2	2	2
苗畑用トラクタ	4	4	4	4	4	4	14	19	28	26	26	28	25	25	25	26	25	12	12	12	12	11
樹木粉砕機	-	-	-	-	1	1	2	3	8	3	2	3	7	6	6	7	9	8	8	8	11	8
フェラーバンチヤ	0	0	0	0	0	0	0	0	0	0	0	0	0	0	0	0	0	2	0	0	0	2
スキヤ	1	1	1	0	0	0	0	0	0	0	0	0	0	0	0	0	0	0	0	0	0	0
ブローセツサ	44	50	58	66	63	70	60	68	84	90	89	108	111	114	113	118	112	119	117	114	116	111
ハローベスタ	9	10	10	10	9	9	7	7	8	11	13	17	19	24	30	33	35	44	47	48	54	58
フオーワヤ	9	9	12	12	16	19	15	21	22	35	36	42	47	52	55	55	63	61	65	77	85	92
*5 タワヤ	6	6	10	7	4	6	1	5	6	6	6	6	6	6	6	6	6	3	4	4	4	6
*6 スイングヤ	-	-	-	9	11	14	13	19	26	34	41	55	57	56	60	59	58	56	60	61	67	68
その他高性能林業機械	-	-	-	0	0	0	0	0	0	0	0	4	7	31	34	50	55	57	2	3	7	13
グラップル	9	14	14	12	9	11	11	11	8	11	13	7	11	11	11	12	11	2	2	2	1	1

[資料] 林産業等(労働力・素材生産・機械器具)の実態調査より (H15まで)

[資料] 林業労働力及び林業機械器具の実態調査より (H16)

[資料] 林業労働力、林業機械器具及び素材生産量調査業務委託より (H17, 18)

[資料] 林業労働力等調査業務委託より (H19～)

注 平成11年度以前のクレーン(12-1/クレーン、12-2/クレーン、13-1/クレーン、13-2/クレーン)は、調査項目変更により過去数値はそれぞれ12-1、28の欄に合計を記入。

平成13年度の数値は、当該年度中に1日以上稼働したものである。

平成26年度まで「その他高性能林業機械」に区分されていたウインチ付グラップルについては、平成27年度より「グラップル(運材機能無)」に区分されることとなった。

## 3 造林

- (1) 造林
- (2) 間伐
- (3) 種苗
- (4) 緑化木
- (5) 森林病虫獣害
- (6) 森林国営保険



## (1) 造林

## ① 再拡别人工造林面積

単位：ha

年度	再造林	拡大造林	合計
50	573	4,470	5,043
55	371	2,073	2,444
60	338	1,155	1,493
2	525	740	1,265
7	702	633	1,335
12	219	266	485
13	237	202	439
14	181	182	363
15	185	183	368
16	239	165	404
17	140	142	282
18	198	137	335
19	214	145	359
20	204	150	354
21	166	126	292
22	119	56	175
23	125	50	175
24	78	91	169
25	65	96	161
26	96	130	226
27	86	81	167
28	160	68	228
29	156	92	248
30	195	68	263

[資料] 高知県木材増産推進課調べ

## ② 制度别人工造林面積

単位：ha

年度	補助	融資	自力	機構	合計
50	3,941	248	549	305	5,043
55	1,836	152	167	289	2,444
60	1,128	109	133	123	1,493
2	1,044	58	16	147	1,265
7	1,044	12	76	203	1,335
12	233	—	19	233	485
13	259	—	9	171	439
14	190	—	10	163	363
15	184	—	11	173	368
16	238	—	1	165	404
17	140	—	2	140	282
18	192	—	8	135	335
19	211	—	3	145	359
20	202	—	2	150	354
21	165	—	1	126	292
22	119	—	—	56	175
23	125	—	—	50	175
24	78	—	—	91	169
25	65	—	—	96	161
26	90	—	6	130	226
27	86	—	5	76	167
28	160	—	1	67	228
29	153	—	5	90	248
30	195	—	1	67	263

[資料] 高知県木材増産推進課調べ

## ③ 樹種別人工造林面積

単位：ha

年 度	ス ギ	ヒ ノ キ	マ ツ	クヌギ その他	合 計
50	726	4,287	1	29	5,043
55	377	1,915	0	152	2,444
60	135	919	-	439	1,493
2	136	1,036	-	93	1,265
7	133	1,122	-	80	1,335
12	67	396	-	22	485
13	51	364	-	24	439
14	67	281	-	15	363
15	37	291	-	40	368
16	50	341	-	13	404
17	35	241	1	5	282
18	37	281	-	17	335
19	67	242	-	50	359
20	53	250	-	51	354
21	35	215	3	39	292
22	46	98	-	31	175
23	50	84	-	41	175
24	31	96	-	42	169
25	33	121	-	7	161
26	50	155	-	21	226
27	42	114	-	11	167
28	78	138	-	12	228
29	91	103	-	54	248
30	102	143	-	18	263

[資料] 高知県木材増産推進課調べ

## ④ 施行主体別人工造林面積

単位：ha

年 度	県	市 町 村	公 社	そ の 他	合 計
50	122	83	847	3,991	5,043
55	75	98	614	1,657	2,444
60	59	118	114	1,202	1,493
2	48	72	233	912	1,265
7	81	26	202	1,026	1,335
12	9	9	-	467	485
13	-	3	-	436	439
14	8	3	-	352	363
15	-	6	-	362	368
16	-	16	-	388	404
17	1	2	-	279	282
18	6	3	-	326	335
19	2	4	-	353	359
20	-	3	-	351	354
21	-	1	-	291	292
22	-	-	-	175	175
23	-	3	-	172	175
24	-	-	-	169	169
25	-	-	-	161	161
26	-	7	-	219	226
27	-	3	-	164	167
28	-	8	-	220	228
29	-	15	-	233	248
30	-	27	-	236	263

[資料] 高知県木材増産推進課調べ

⑤ 複層林、育成天然林造成面積 単位：ha

年度	複層林 (樹下植栽)	育成天然林 (改良)
50	—	82
55	—	63
60		89
2	91	71
7	69	102
12	39	67
13	13	119
14	42	0
15	27	0
16	14	0
17	17	0
18	19	21
19	28	13
20	21	37
21	34	10
22	38	4
23	24	31
24	12	10
25	23	0
26	20	0
27	0	0
28	0	0
29	16	0
30	0	0

[資料] 高知県木材増産推進課調べ

(2) 間伐

① 制度別間伐面積

単位：ha

年度	補助	融資	県単独	その他	合計
60	14,945	808	239	552	16,544
2	15,547	212	50	860	16,669
7	12,150	216	79	1,081	13,526
12	9,249	194	597	2,117	12,157
13	9,472	190	1,177	1,736	12,575
14	10,430	50	1,917	3,808	16,205
15	8,866	52	3,515	4,150	16,583
16	8,435	6	4,613	4,124	17,178
17	8,882	26	3,697	2,984	15,589
18	7,087	42	3,115	2,293	12,537
19	6,304	0	1,522	3,024	10,850
20	6,337	0	547	1,915	8,799
21	7,778	0	548	2,391	10,717
22	8,201	0	546	1,446	10,193
23	9,566	0	637	1,338	11,541
24	3,416	0	2,091	912	6,419
25	2,841	0	1,549	1,638	6,028
26	3,304	0	588	1,367	5,259
27	3,557	0	588	970	5,115
28	3,389	0	432	1,648	5,469
29	2,361	0	378	558	3,297
30	3,047	0	402	926	4,375

[資料] 高知県木材増産推進課調べ

注) 県単独の欄は、平成18年度実績より、「県単独事業」に「県事業その他」及び「森林環境税」を加え集計した。

森林整備加速化・美しい森基盤整備・森林山村多面的機能発揮交付金・木材安定供給推進事業は、補助に加え集計した。

治山事業はその他とする。

② 齡級別間伐面積

単位：ha

年 度	Ⅲ齡級以下	Ⅳ齡級	Ⅴ齡級	Ⅵ齡級	Ⅶ齡級	Ⅷ齡級以上	計
60	3,287	6,234	6,188	635	109	91	16,544
2	2,269	3,496	5,975	4,213	439	277	16,669
7	1,358	1,939	3,642	4,888	1,198	501	13,526
12	837	1,173	1,819	4,450	2,278	1,600	12,157
13	1,342	972	1,715	4,453	3,092	1,001	12,575
14	875	1,493	2,054	3,961	4,247	3,575	16,205
15	846	926	996	3,646	4,205	5,964	16,583
16	441	763	893	3,210	4,676	7,195	17,178
17	677	685	1,070	3,055	4,037	6,065	15,589
18	802	779	757	1,448	2,649	6,102	12,537
19	1,203	856	630	887	2,054	5,220	10,850
20	591	427	503	769	1,563	4,946	8,799
21	799	461	404	866	1,749	6,438	10,717
22	632	459	615	923	1,690	5,874	10,193
23	419	614	820	1,280	1,554	6,854	11,541
24	415	467	609	270	487	4,171	6,419
25	307	346	360	191	589	4,235	6,028
26	327	366	251	200	375	3,740	5,259
27	373	254	327	282	541	3,338	5,115
28	302	418	235	252	357	3,905	5,469
29	144	130	168	165	80	2,610	3,297
30	177	152	262	251	171	3,362	4,375

[資料] 高知県木材増産推進課調べ

(3) 種苗

① 指定採取源現況（平成30年度末現在）

単位：ha

区 分	特別母樹林		普通母樹林				合 計
	国有林	計	国有林	公有林	私有林	計	
スギ	104.89	104.89	23.94	—	59.57	83.51	188.40
ヒノキ	20.00	20.00	48.11	17.13	519.39	584.63	604.63
アカマツ	8.81	8.81	—	—	—	—	8.81
クロマツ	—	—	—	—	—	—	—
計	133.70	133.70	72.05	17.13	578.96	668.14	801.84

[資料] 高知県木材増産推進課調べ

② 採穂・採種園の現況（平成30年度末現在）

単位：ha

名称	所在地	スギ採穂園	採種園				計	その他	合計
			ヤナセ原種	スギ	ヒノキ	マツ			
栄峯	安田町	-	6.00				6.00	1.47	7.47
大平山	室戸市	-	3.00		23.60		26.60	4.40	31.00
金上野	四万十町	0.93					0.93	2.51	3.44
セキゼ	三原村	-	1.60	2.70			4.30	0.31	4.61
横山	〃	-	5.00	3.00	2.00		10.00	0.21	10.21
大平	香美市	-		1.04	0.82	0.14	2.00	0.00	2.00
合計		0.93	15.60	6.74	26.42	0.14	49.83	8.90	58.73

[資料] 高知県木材増産推進課調べ

注) 表中のマツは、マツノザイセンチュウ抵抗性マツでクロマツ

栄峯（安田町）及び金上野（四万十町【旧窪川町】）からの種子採取は行っていない。

③ 次代検定林の現況（平成30年度末現在）

検定林名	番号	指定年度	樹種	設定場所	面積	系統数	植栽数量	摘要
四高知1号	1	44	スギ	室戸市羽根町東又山	1.7 ha	19	5,150	県行造林第7林班
2	2	〃	〃	長岡郡大豊町立川上名	1.5 ha	27	5,250	県行造林第25林班
3	3	〃	〃	高岡郡中土佐町久礼	1.6 ha	23	5,250	〃
4	4	〃	〃	宿毛市小築紫町石原	1.5 ha	16	5,250	〃
5	5	45	〃	室戸市佐喜浜町山口	1.5 ha	23	5,250	県有林
6	6	〃	〃	長岡郡大豊町梶ヶ内	1.9 ha	20	5,250	県行造林第2林班
7	7	〃	〃	〃 〃 立川古比曾	1.5 ha	20	5,250	県行造林第22林班
8	8	〃	〃	土佐清水市三崎町十八川	1.6 ha	22	5,250	県有林
9	9	46	〃	室戸市佐喜浜町山口	1.5 ha	14	5,250	〃
10	10	〃	〃	長岡郡大豊町立川古比曾	1.5 ha	15	5,250	県行造林第27林班
11	11	〃	〃	土佐清水市三崎町十八川	1.5 ha	15	5,250	県有林
12	12	〃	〃	〃 下川口町宗呂	1.5 ha	14	5,250	県行造林
13	13	47	〃	室戸市佐喜浜町山口	1.5 ha	28	5,250	〃
14	14	〃	〃	〃 羽根町西又山	1.5 ha	25	5,250	県行造林第22林班
15	15	48	〃	〃 佐喜浜町山口	1.5 ha	24	5,250	県行造林
16	16	〃	〃	〃 羽根町東又山	1.5 ha	21	5,250	〃
17	17	〃	〃	〃 〃 西又山	1.5 ha	23	5,250	県行造林第21林班
18	18	〃	〃	土佐清水市宗呂	1.5 ha	22	5,250	県行造林
19	19	49	〃	室戸市佐喜浜町山口	1.6 ha	28	5,250	〃
20	20	〃	〃	〃 羽根町西又山	1.6 ha	27	5,250	県行造林第28林班
21	21	〃	〃	土佐郡土佐町床鍋	1.5 ha	16	5,250	県有林
22	22	〃	〃	〃 〃 〃	1.5 ha	29	5,250	〃
23	23	50	〃	室戸市羽根町西又山	1.5 ha	29	4,500	県行造林第25林班
24	24	〃	〃	〃 〃 〃	1.5 ha	21	4,500	県行造林第28林班
25	25	〃	〃	土佐清水市三崎町十八川	1.5 ha	25	4,500	
26	26	51	〃	室戸市佐喜浜町ウスガ谷	1.5 ha	9	5,250	県行造林
27	27	〃	〃	〃 〃 〃	1.5 ha	14	5,250	〃
28	28	〃	〃	〃 羽根町奥中尾	1.5 ha	22	5,250	〃
30	30	〃	〃	高岡郡四万十町興津	1.5 ha	9	4,500	県行造林第6林班
31	31	〃	〃	宿毛市小築紫町	1.5 ha	8	4,500	県行造林第11林班
32	32	53	〃	高岡郡四万十町興津 新塩木2611-1外	1.5 ha	9	4,500	県行造林第9林班
33	33	〃	〃	〃 〃	1.5 ha	14	4,500	県行造林
34	34	54	〃	室戸市羽根町奥中尾	1.5 ha	12	4,500	
35	35	〃	〃	室戸市佐喜浜町白ヶ谷	1.5 ha	16	4,500	
計					52.0 ha	81	171,650	

(注) 29番は廃止（昭和58年）

29	29	52	スギ	室戸市羽根町西又山	1.6 ha	9	5,250	県行造林
----	----	----	----	-----------	--------	---	-------	------

[資料] 高知県木材増産推進課調べ

## ④ 種子採取実績

単位：kg

年 度	スギ			ヒノキ	アカマツ クロマツ	計
	ヤナセ	育 種	小 計			
50	250	—	250	2,000	12	2,262
55	300	—	300	1,800	—	2,100
60	—	100	100	700	—	800
2	—	50	50	400	—	450
7	—	50	50	400	—	450
12	—	25	25	200	—	225
13	—	29	29	196	—	225
14	—	33	33	164	—	197
15	—	28	28	112	—	140
16	—	24	24	155	—	179
17	—	24	24	126	—	150
18	—	24	24	126	—	150
19	—	28	28	125	—	153
20	—	25	25	126	—	151
21	—	24	24	124	—	148
22	—	20	20	107	—	127
23	—	20	20	113	—	133
24	—	20	20	80	—	100
25	—	30	30	76	—	106
26	—	30	30	90	—	120
27	—	40	40	90	—	130
28	—	30	30	90	—	120
29	—	51	51	86	—	137
30	—	70	70	76	—	146

[資料] 高知県木材増産推進課調べ

⑤ 苗木協定価格の推移

(イ) 幼苗

単位：千本当たり円

年 度	スギ		ヒノキ (2号)
	ヤナセ (2号)	普通 (2号)	
50	4,200	2,700	3,100
55	6,360	4,360	3,860
60	6,500	4,500	3,900
2	5,000	—	4,500
7	6,100	—	5,500
12	7,500	—	6,500
13	7,500	—	6,500
14	7,500	—	6,500
15	7,500	—	6,500
16	7,500	—	6,500
17	7,500	—	6,500
18	7,500	—	6,500
19	7,500	—	6,500
20	7,500	—	6,500
21	7,500	—	6,500
22	7,500	—	6,500
23	7,500	—	6,500
24	7,500	—	6,500
25	8,000	—	7,500
26	8,000	—	7,500
27	8,000	—	7,500
28	8,000	—	7,500
29	8,000	—	7,800
30	8,200	—	8,200

[資料] 高知県木材増産推進課調べ

注) 元年度から「ヤナセスギ」は「育種スギ」に転換

(ロ) 山行苗

単位：千本当たり円

年 度	スギ				ヒノキ		クヌギ	
	ヤナセ		普通		1号	2号	1号	2号
	1号	2号	1号	2号				
50	34,000	33,000	29,500	28,500	33,000	31,500	—	—
55	47,000	46,000	38,000	36,800	44,000	42,200	—	—
60	49,400	48,400	39,400	38,200	46,400	44,400	55,000	48,400
2	48,400	47,200	—	—	51,100	48,300	55,000	48,400
7	58,000	56,800	—	—	60,800	57,900	53,000	48,400
12	67,800	66,600	—	—	70,600	67,300	—	—
13	68,500	67,300	—	—	70,600	67,700	70,000	65,000
14	68,500	67,300	—	—	71,300	68,400	70,000	65,000
15	68,500	67,300	—	—	71,300	68,400	70,000	65,000
16	68,500	67,300	—	—	71,300	68,400	70,000	65,000
17	68,000	—	—	—	70,000	—	70,000	65,000
18	68,000	—	—	—	70,000	—	70,000	65,000
19	70,000	—	—	—	72,000	—	72,000	67,000
20	72,000	—	—	—	74,000	—	74,000	69,000
21	72,000	—	—	—	74,000	—	74,000	69,000
22	72,000	—	—	—	77,000	—	74,000	69,000
23	72,000	—	—	—	77,000	—	74,000	69,000
24	75,000	—	—	—	78,000	—	75,000	70,000
25	85,000	—	—	—	85,000	—	85,000	75,000
26	87,000	—	—	—	87,000	—	81,000	76,000
27	88,000	—	—	—	88,000	—	83,000	78,000
28	90,000	—	—	—	90,000	—	85,000	80,000
29	91,000	160,000	—	—	91,000	170,000	86,000	81,000
30	93,000	160,000	—	—	93,000	170,000	88,000	83,000

[資料] 高知県木材増産推進課調べ

注) 平成2年度から「ヤナセスギ」は「育種スギ」に転換

平成17年度からスギ、ヒノキは規格を一本化

平成29年度から右欄にコンテナ苗価格を追加

⑥ 造林用苗木需給実績

単位：千本

植栽 年次	区 分	幼 苗			山 行 苗			
		ス ギ	ヒノキ	苗 計	ス ギ	ヒノキ	クヌギ	計
50	生産量	3,500	18,846	22,346	3,122	12,188	14	15,324
	需要量	3,500	23,154	26,654	3,144	13,569	150	16,863
	過不足	0	-4,308	-4,308	-22	-1,381	-136	-1,539
55	生産量	1,850	14,288	16,138	1,456	11,884	329	13,669
	需要量	1,850	11,298	13,148	1,436	10,146	329	11,911
	過不足	0	2,990	2,990	20	1,738	0	1,758
60	生産量	600	4,400	5,000	617	4,788	775	6,180
	需要量	450	3,800	4,250	564	3,864	775	5,203
	過不足	150	600	750	53	924	0	977
2	生産量	550	4,100	4,650	540	3,602	317	4,459
	需要量	550	4,560	5,110	529	3,593	317	4,439
	過不足	0	-460	-460	11	9	0	20
7	生産量	690	4,462	5,152	502	4,243	75	4,820
	需要量	690	4,462	5,152	497	4,241	75	4,813
	過不足	0	0	0	5	2	0	7
12	生産量	441	2,116	2,557	445	1,709	2	2,156
	需要量	441	2,116	2,557	438	1,709	13	2,160
	過不足	0	0	0	7	0	-11	-4
13	生産量	341	1,265	1,606	408	1,785	31	2,224
	需要量	341	1,265	1,606	257	1,374	31	1,662
	過不足	0	0	0	151	411	0	562
14	生産量	284	1,526	1,810	260	1,556	27	1,843
	需要量	284	1,526	1,810	246	1,489	27	1,762
	過不足	0	0	0	14	67	0	81
15	生産量	358	1,628	1,986	199	1,003	21	1,223
	需要量	358	1,628	1,986	199	777	21	997
	過不足	0	0	0	0	226	0	226
16	生産量	233	1,543	1,776	151	1,224	6	1,381
	需要量	233	1,543	1,776	142	1,181	6	1,329
	過不足	0	0	0	9	43	0	52
17	生産量	183	1,317	1,500	162	1,139	4	1,305
	需要量	183	1,317	1,500	159	1,139	4	1,302
	過不足	0	0	0	3	0	0	3
18	生産量	313	1,262	1,575	217	1,099	10	1,326
	需要量	313	1,262	1,575	217	1,099	10	1,326
	過不足	0	0	0	0	0	0	0
19	生産量	281	1,065	1,346	187	1,020	11	1,218
	需要量	281	1,065	1,346	187	1,020	11	1,218
	過不足	0	0	0	0	0	0	0
20	生産量	335	1,307	1,642	138	977	48	1,163
	需要量	335	1,307	1,642	138	977	48	1,163
	過不足	0	0	0	0	0	0	0
21	生産量	105	622	727	175	832	48	1,055
	需要量	105	622	727	175	832	48	1,055
	過不足	0	0	0	0	0	0	0
22	生産量	174	1,078	1,252	139	532	54	725
	需要量	174	1,078	1,252	139	481	54	674
	過不足	0	0	0	0	51	0	51
23	生産量	171	726	897	89	536	21	646
	需要量	171	726	897	81	273	21	375
	過不足	0	0	0	8	263	0	271
24	生産量	252	648	900	91	529	6	626
	需要量	252	648	900	91	528	6	625
	過不足	0	0	0	0	1	0	1
25	生産量	224	660	884	199	498	28	725
	需要量	224	660	884	199	498	28	725
	過不足	0	0	0	0	0	0	0
26	生産量	311	806	1,117	225	516	19	760
	需要量	311	806	1,117	225	516	19	760
	過不足	0	0	0	0	0	0	0
27	生産量	382	834	1,216	250	577	25	852
	需要量	382	834	1,216	250	439	25	714
	過不足	0	0	0	0	138	0	138
28	生産量	532	1,250	1,782	356	574	71	1,001
	需要量	532	1,250	1,782	356	567	71	994
	過不足	0	0	0	0	7	0	7
29	生産量	500	790	1,290	333	580	52	965
	需要量	500	790	1,290	288	497	52	837
	過不足	0	0	0	45	83	0	128
30	生産量	388	720	1,108	303	483	33	819
	需要量	388	720	1,108	298	560	20	878
	過不足	0	0	0	5	-77	13	-59

[資料] 高知県木材増産推進課調べ

注) 植栽年次とは例えば平成25年ならば平成25年秋～平成26年春を意味する。

林業用種苗需給調整協議会の山行苗需給実績と一致させている。

残苗については高知県苗木需給安定基金協会の数値と一致させている。

移入・移出については生産量・需要量に含まれる。

幼苗については翌年の作付調査（山行き苗）の数値を掲載している。



## (4) 緑化木

## ① 生産者数

単位：人

年度	農家・林家	会社	組合	その他	計
50	402	50	45	1	498
55	140	15	13	3	171
60	76	4	5	7	92
2	42	7	1	—	50
7	33	7	—	—	40
12	33	7	—	—	40
13	33	7	—	—	40
14	33	7	—	—	40
15	28	5	—	—	33
16	28	5	—	—	33
17	26	5	—	—	31
18	25	5	—	—	30
19	24	4	—	—	28
20	24	4	—	—	28
21	23	4	—	—	27
22	19	4	—	—	23
23	19	4	—	—	23
24	17	4	—	—	21
25	15	4	—	—	19
26	14	4	—	—	18
27	16	1	—	—	17
28	15	2	—	—	17
29	10	2	—	—	12
30	10	2	—	—	12

[資料] 高知県木材増産推進課調べ

## ② 事業体別生産面積

単位：ha

年度	農家・林家	会社	組合	その他	計
50	83	118	50	19	270
55	45	50	37	3	135
60	29	36	25	8	98
2	26	26	—	—	52
7	25	21	—	—	46
12	23	21	—	—	44
13	21	20	—	—	41
14	21	19	—	—	40
15	18	15	—	—	33
16	18	12	—	—	30
17	14	11	—	—	25
18	14	11	—	—	25
19	14	9	—	—	23
20	13	9	—	—	22
21	13	8	—	—	21
22	9	7	—	—	16
23	9	7	—	—	16
24	8	6	—	—	14
25	6	6	—	—	12
26	5	6	—	—	11
27	14	3	—	—	17
28	9	4	—	—	13
29	5	3	—	—	8
30	5	3	—	—	8

[資料] 高知県木材増産推進課調べ

## ③ 規格別生産量

単位：千本

年度	樹高規格	0.5m未満	0.5~1.0m	1.0~3.0m	3.0m以上	計	合計
50	低木(針・広)	1,063	120	90		1,273	26,221
	中高木(針)	477	258	209	19	963	
	中高木(広)	9,077	11,437	2,834	637	23,985	
55	低木(針・広)	2,879	707	155		3,741	6,215
	中高木(針)	50	78	85	16	229	
	中高木(広)	290	484	1,177	294	2,245	
60	低木(針・広)	1,218	446	35	1	1,700	2,306
	中高木(針)	5	2	4	20	31	
	中高木(広)	62	145	191	177	575	
2	低木(針・広)	2,045	500			2,545	2,945
	中高木(針)	5	5			10	
	中高木(広)	75	85	200	30	390	
7	低木(針・広)	950	55			1,005	1,127
	中高木(針)	1				1	
	中高木(広)	34	31	53	3	121	
12	低木(針・広)	600	200	1		801	953
	中高木(針)	1	1			2	
	中高木(広)	43	40	61	6	150	
13	低木(針・広)	450	150			600	720
	中高木(針)	1	1			2	
	中高木(広)	28	33	53	4	118	
14	低木(針・広)	420	170			590	698
	中高木(針)	4	1			5	
	中高木(広)	29	30	41	3	103	
15	低木(針・広)	330	120			450	540
	中高木(針)	2	1			3	
	中高木(広)	20	30	35	2	87	
16	低木(針・広)	320	120			440	521
	中高木(針)	2	1			3	
	中高木(広)	15	25	35	3	78	
17	低木(針・広)	300	110			410	500
	中高木(針)	1				1	
	中高木(広)	12	33	31	13	89	
18	低木(針・広)	340	150			490	575
	中高木(針)	1				1	
	中高木(広)	12	33	31	8	84	
19	低木(針・広)	340	130			470	549
	中高木(針)	1				1	
	中高木(広)	10	35	26	7	78	
20	低木(針・広)	320	110			430	481
	中高木(針)	1				1	
	中高木(広)	10	10	27	3	50	
21	低木(針・広)	310	110			420	473
	中高木(針)	1				1	
	中高木(広)	12	8	27	5	52	
22	低木(針・広)	260	70			330	372
	中高木(針)	1				1	
	中高木(広)	10	6	22	3	41	
23	低木(針・広)	230	65			295	332
	中高木(針)	1				1	
	中高木(広)	9	4	20	3	36	
24	低木(針・広)	220	50			270	308
	中高木(針)	1				1	
	中高木(広)	8	6	20	3	37	
25	低木(針・広)	200	50			250	287
	中高木(針)	1				1	
	中高木(広)	8	6	20	2	36	
26	低木(針・広)	200	50			250	283
	中高木(針)	1				1	
	中高木(広)	7	5	18	2	32	
27	低木(針・広)	180	70			250	277
	中高木(針)	1				1	
	中高木(広)	7	7	10	2	26	
28	低木(針・広)	180	70			250	277
	中高木(針)	1				1	
	中高木(広)	7	7	10	2	26	
29	低木(針・広)	125	5			130	146
	中高木(針)	1				1	
	中高木(広)	5	4	5	1	15	
30	低木(針・広)	120	5			125	140
	中高木(針)	1				1	
	中高木(広)	5	4	4	1	14	

[資料] 高知県木材増産推進課調べ

## (5) 森林病虫獣害

## ① 松くい虫駆除実施

年度	立木駆除 (m3)	感染源除去 (m3)	立 木 薬剤予防 (ha)	枯損幼齢木 駆 除 (ha)	伐採木等 駆 除 (m3)
50	10,374		109	10	500
55	9,170		95		300
60	5,763	-	130	-	380
2	2,447	900	126	-	163
7	769	300	122	-	30
12	157	-	107	-	30
13	151	-	111	-	22
14	116	-	116	-	20
15	246	-	118	-	20
16	196	-	133	-	-
17	218	-	130	-	-
18	271	-	58	-	-
19	258	-	51	-	-
20	237	-	35	-	-
21	260	-	35	-	-
22	180	-	42	-	-
23	134	-	42	-	-
24	111	-	39	-	-
25	88	-	39	-	-
26	47	-	38	-	-
27	64	-	41	-	-
28	61	-	37	-	-
29	75	-	37	-	-
30	282	-	37	-	-

[資料] 高知県木材増産推進課調べ

## ② その他の森林病虫獣駆除面積

単位：ha

年度	スギの 赤枯病	ス ギ タマバエ	マツバメ タマバエ	ムササビ	ス ギ ハダニ	ノウサギ	ノネズミ	シ カ
50						556	6,760	
55						1,768	300	
60						1,200	935	
2						990	676	
7						798	421	4
12						250	287	
13						227	300	
14						118	65	
15						30	108	
16						28	108	
17						0	0	
18						0	0	
19						0	0	
20						0	0	
21						0	0	
22						0	0	
23						0	0	
24						0	0	
25						0	0	
26						0	0	
27						0	0	
28						0	0	
29						0	0	
30						0	0	

[資料] 高知県木材増産推進課調べ

## (6) 森林国営保険

## ① 契約実績

単位：面積 ha、金額 千円

年度	当年度契約高		契約保有高	
	面積	保険金	面積	保険金
50	9,740	3,447,744	55,788	17,223,849
55	9,513	8,189,631	46,413	29,349,435
60	12,721	11,368,066	44,110	37,849,614
2	14,291	15,821,942	33,626	35,396,005
7	19,740	12,001,278	37,114	35,575,954
12	19,346	12,581,050	43,084	32,605,645
13	20,730	23,801,329	44,295	42,902,278
14	54,505	41,680,020	55,351	44,622,345
15	23,958	27,049,957	66,949	53,377,663
16	18,533	25,223,889	64,535	53,640,024
17	19,696	17,478,082	60,516	42,273,424
18	18,765	16,810,752	57,802	38,666,217
19	18,056	16,367,700	53,080	35,907,334
20	18,128	15,865,673	49,994	33,808,200
21	18,531	16,445,775	50,044	33,969,622
22	16,474	15,511,556	40,952	27,115,364
23	14,354	13,881,627	42,588	27,147,152
24	14,522	14,143,136	37,680	25,418,196
25	14,273	13,539,076	34,888	24,069,761
26	13,696	13,280,620	32,129	22,607,465
27	14,229	13,543,019	31,211	22,461,696
28	13,871	13,109,182	28,926	21,776,505
29	12,566	11,657,275	26,677	19,905,071
30	13,392	12,015,939	25,237	19,018,697

[資料] 高知県木材増産推進課調べ

## ② てん補実績

単位：面積 ha、金額 千円

年度	山 林 火 災			気 象 災 害			計		
	てん補件数	被害区域面積	てん補金額	てん補件数	被害区域面積	てん補金額	てん補件数	被害区域面積	てん補金額
50	12	5		746	99		758	104	13,832
55	4	7		112	127		116	134	40,502
60	7	4		45	21		52	25	9,467
2	3	2	1,222	87	31	13,408	90	33	14,630
7	-	-	-	25	73	3,482	25	73	3,482
12	1	0	8	20	6	679	21	6	4,374
13	0	0	0	0	0	0	0	0	0
14	2	4	1,255	7	2	703	9	6	1,958
15	0	1	0	15	1	1,342	15	2	1,342
16	0	0	0	34	4	1,350	34	4	1,350
17	0	0	0	63	37	12,487	63	37	12,487
18	0	0	0	281	6	2,272	281	6	2,272
19	1	1	110	228	233	72,513	229	234	72,623
20	0	0	0	8	6	2,805	8	6	2,805
21	0	0	0	32	81	13,507	32	81	13,507
22	0	0	0	10	12	1,890	10	12	1,890
23	2	3	1,162	28	36	8,652	30	39	9,814
24	1	1	493	5	5	1,399	6	6	1,892
25	0	0	0	14	43	5,084	14	43	5,084
26	0	0	0	29	24	4,131	29	24	4,131
27	0	0	0	60	23	15,964	60	23	15,964
28	0	0	0	10	3	1,707	10	3	1,707
29	0	0	0	48	40	23,900	48	40	23,900
30	0	0	0	44	14	13,404	44	14	13,404

[資料] 高知県木材増産推進課調べ

注) 件数は損害調査書1枚を1件とする。

## 4 林産物

- (1) 素材生産
- (2) 木材需給
- (3) 特用林産物

## (1) 素材生産

## ① 国有林・民有林別素材生産量

単位：千m<sup>3</sup>

年次	国 有 林			民 有 林			合 計			
	針葉樹	広葉樹	計	針葉樹	広葉樹	計	針葉樹	広葉樹	バイオマス用	計
50	369	46	415	213	234	447	582	280	-	862
55	328	40	368	247	213	460	575	253	-	828
60	371	23	394	232	294	526	603	317	-	920
2	299	15	314	311	240	551	610	255	-	865
7	233	4	237	340	103	443	573	107	-	680
12	132	1	133	290	25	315	422	26	-	448
17	245	1	246	147	32	179	392	33	-	425
22	154	2	156	230	18	248	384	20	-	404
23	156	1	157	318	32	350	474	33	-	507
24	127	2	129	323	13	336	450	15	-	465
25	138	1	139	340	16	356	478	17	-	495
26	103	1	104	480	26	506	583	27	-	610
27	110	0	110	393	21	414	503	21	68	592
28	127	2	130	386	18	403	513	20	95	628
29	156	2	158	380	23	403	536	25	107	668

[資料] 高知県木材産業振興課調べ

注) 端数処理の関係で計が合わないことがある。

木質バイオマス関連施設の原木入荷量(H27～)

## ② 樹種別素材生産量

単位：千m<sup>3</sup>

年次	広葉樹	針 葉 樹						バイオマス用	合 計
		スギ	ヒノキ	アカマツ ・ クロマツ	モミ ・ ツガ	その他	小 計		
50	280	197	238	79	58	10	582	-	862
60	317	194	258	105	40	6	603	-	920
5	177	238	242	54	17	6	557	-	734
10	51	264	178	21	10	1	474	-	525
15	29	217	148	6	-	5	376	-	405
20	25	240	143	4	-	6	393	-	418
21	24	231	151	8	-	6	396	-	420
22	20	222	155	5	-	2	384	-	404
23	33	281	172	4	-	17	474	-	507
24	15	271	174	3	-	2	450	-	465
25	17	281	195	1	-	1	478	-	495
26	27	353	228	2	-	0	583	-	610
27	21	308	192	2	-	1	503	68	592
28	20	328	180	3	-	1	513	95	628
29	25	297	214	5	-	19	536	107	668

[資料] 農林水産省統計部「木材需要報告書」及び「木材統計」

注) 平成11年よりモミ・ツガはその他に入る

注) 端数処理により計が合わないことがある

木質バイオマス関連施設の原木入荷量(H27～)

③ 用途別素材生産量

単位：千m<sup>3</sup>

年次	製材用	木材チップ用	合板用	パルプ用	その他用	バイオマス用 (注)	合計
50	569	258	0	27	8	—	862
55	544	264	1	15	4	—	828
60	510	380	1	25	4	—	920
61	520	357	1	36	5	—	919
62	552	326	1	34	4	—	917
63	567	332	1	31	5	—	936
元	562	328	0	27	4	—	921
2	544	294	0	23	4	—	865
3	504	268	0	24	5	—	801
4	497	268	0	19	5	—	789
5	493	219	0	17	5	—	734
6	505	182	0	15	5	—	707
7	503	159	0	13	5	—	680
8	483	125	0	9	4	—	621
9	459	121	0	7	4	—	591
10	414	100	0	8	3	—	525
11	387	79	0	6	3	—	475
12	370	72	0	3	3	—	448
13	354	73	0	※13年より項目なし		—	427
14	335	87	0			—	422
15	320	85	0			—	405
16	327	93	0			—	420
17	325	100	0			—	425
18	341	105	—			—	446
19	325	104	—			—	429
20	309	109	—			—	418
21	295	125	—			—	420
22	300	104	—			—	404
23	305	163	39			—	507
24	269	149	47			—	465
25	300	149	46			—	495
26	325	225	60			—	610
27	341	121	62			68	592
28	343	122	68			95	628
29	385	123	53			107	668
30	329	145	45			127	646

[資料] 農林水産省 統計部 「木材需給報告書」及び「木材統計」

注) 木質バイオマス関連施設の原木入荷量(H27～)

(2) 木材需給

単位：千m3

年次	需 要										供 給										国 産 材 率(%)
	需					要					国 産 材					外 材					
	総 数	合 計	製材用	木材 チップ用	合板用	木質バイ オマス	県外への 移出材	総 数	合 計	国 有 林 材	民 有 林 材	木質バイ オマス	県外から の移入材	合 計	南 洋 材	米 材	北 洋 材	ニュージ- ランド材	他 地 域 の 外 材		
																				1,085	
50	1,085	816	261	8	185	1,270	872	415	447	10	398	63	135	40	81	79					
55	1,098	838	256	4	184	1,282	852	366	462	24	430	38	114	15	222	41					
60	1,117	753	359	5	159	1,276	932	394	526	12	344	24	75	2	191	52					
2	1,141	840	296	5	199	1,340	893	314	551	28	447	19	70	1	343	14					
7	921	757	163	1	169	1,090	716	237	443	36	374	13	59	1	295	6					
8	911	789	121	1	151	1,062	661	185	436	40	401	10	48	1	335	7					
9	847	729	117	1	144	991	631	201	390	40	360	8	41	2	305	4					
10	745	644	100	1	133	878	559	151	374	34	319	7	36	1	270	5					
11	675	590	82	3	121	796	508	128	347	33	288	6	28	1	249	4					
12	666	593	72	1	107	773	486	133	315	38	287	7	20	0	255	5					
13	596	520	75	1	126	722	478	96	331	51	244	5	17	0	215	7					
14	584	500	X	X	120	704	470	102	320	48	234	3	14	0	209	8					
15	578	494	X	X	103	681	450	104	301	45	231	3	6	3	212	7					
16	596	507	X	X	108	704	466	96	324	46	238	2	8	3	219	6					
17	586	494	X	X	111	697	466	246	179	41	231	1	6	3	213	8					
18	598	495	X	X	111	709	483	245	201	37	226	1	6	0	215	4					
19	600	497	X	X	97	697	477	170	259	48	220	0	4	0	212	4					
20	581	469	X	X	111	692	466	156	262	48	226	0	3	0	219	4					
21	476	340	136	-	109	585	468	129	291	48	117	0	2	-	115	-					
22	497	387	110	-	116	613	442	156	248	38	171	0	3	-	168	-					
23	542	370	172	-	171	713	554	157	350	47	159	0	1	-	158	-					
24	510	356	154	-	151	661	505	129	336	40	156	0	1	0	155	-					
25	532	378	154	-	164	696	543	139	356	48	153	X	X	X	152	-					
26	656	426	230	-	172	828	653	104	506	43	175	X	X	X	174	-					
27	615	411	136	-	178	793	644	111	413	52	149	X	2	X	147	-					
28	628	411	122	-	176	804	664	130	403	36	140	-	1	-	139	-					
29	654	420	127	-	200	855	707	158	403	39	148	X	X	-	145	-					
30	709	437	145	-	136	845	684	519	127	38	161	-	X	-	X	-					

〔資料〕 農林水産省統計部「木材需給報告書」及び高知県木材産業振興課調べ  
 (注) 表中の「0」は単位に満たないもの(例：0.4千m3→0千m3)、「-」は事実のないもの、「X」は未公表のものを表す。  
 木質バイオマス関連施設の原木入荷量 (H27年次～)



## (3) 特用林産物

## ① しいたけ生産状況

年次	原木しいたけ				菌床しいたけ	
	生産者戸数 (戸)	種菌使用量 (千個)	原木使用量		生産者戸数 (戸)	菌床ブロック数 (個)
			(m <sup>3</sup> )	うち県外からの移入量		
50	6,330	73,787	27,890	2,616	—	—
55	6,656	80,360	30,957	5,995	—	—
60	5,483	63,984	24,015	3,294	—	—
5	3,219	29,189	10,219	1,031	67	240,479
10	2,906	19,789	12,670	1,522	41	472,525
15	2,673	21,789	7,137	172	49	487,206
16	2,673	13,574	5,186	78	48	469,924
17	2,859	13,653	4,238	50	30	539,146
18	2,583	11,160	3,853	20	30	448,194
19	2,841	14,134	4,302	0	24	357,686

年次	乾しいたけ 生産者戸数 (戸)	生しいたけ 生産者戸数		原木栽培		菌床栽培
		(戸)	内菌床栽培戸数	原木使用量		菌床ブロック数 (個)
				(m <sup>3</sup> )	うち県外からの移入量	
20	1,645	1,607	23	4,179	0	560,798
21	1,654	1,746	26	4,409	0	459,839
22	1,330	1,752	27	4,067	0	448,955
23	1,207	2,277	29	4,150	126	526,162
24	1,535	1,883	29	4,067	100	276,373
25	1,543	1,834	28	3,996	100	393,559
26	1,302	1,771	17	3,581	0	146,700
27	1,280	1,800	17	3,485	0	241,300
28	1,245	1,726	16	3,114	0	178,500
29	1,220	1,603	17	2,968	0	125,100
30	1,285	1,747	18	2,528	0	151,500

[資料] 高知県木材産業振興課調べ

## ② 木炭生産状況

年次	生産者戸数 (戸)	製炭窯(基)			計
		白炭窯	黒炭窯	粉炭窯	
50	523	109	416	0	525
55	423	86	307	0	393
60	318	81	237	0	318
5	309	84	235	3	322
10	326	81	224	71	376
15	271	33	192	38	263
16	271	32	193	40	265
17	219	37	145	3	185
18	241	35	125	0	160
19	189	30	103	0	133
20	186	38	100	0	138
21	183	42	110	0	152
22	164	44	115	0	159
23	—	42	84	0	126
24	—	44	102	2	148
25	—	61	89	2	152
26	—	65	107	2	174
27	—	68	94	2	164
28	—	69	99	1	169
29	—	104	84	1	189
30	—	99	84	1	184

[資料] 高知県木材産業振興課調べ

③ 主要特用林産物生産量

年次 作目	単位	50	55	60	2	7	15	17	18	19	20	21	22	23	24	25	26	27	28	29	30
乾しいたけ	t	503	492	226	203	83	49	33	25	23	24	23	23	28	25	30	23	22	24	26	27
生しいたけ	t	322	455	413	430	357	339	413	380	409	453	469	467	459	431	410	305	307	324	293	378
(内固床)	t	-	-	-	6	141	187	270	250	273	305	327	337	340	319	305	196	222	236	252	313
乾換算	t	64	91	83	86	71	68	83	76	105	91	94	93	92	86	82	61	61	65	65	45
(乾換算計)	t	567	583	309	289	154	117	116	101	128	114	117	116	120	111	112	84	83	89	85	72
なめこ	t	1	32	12	13	0.1	1.1	2.1	1.2	1.8	2.3	1.8	0.4	0.7	0.4	0.4	0.04	-	-	-	0.5
えのきたけ	t	-	93	158	145	380	588	553	568	496	442	299	396	400	391	429	401	396	396	462	472
ひらたけ	t	17	224	458	616	536	64	52	46	40	32	36	49	20	64	52	42	28	27	5	5
ぶなしめじ	t	-	-	-	-	162	583	680	663	894	865	1,064	1,379	1,764	1,447	1,492	1,564	1,545	1,756	1,433	1,481
まいたけ	t	-	-	-	-	16	37	21	9	6	0.8	0.2	-	2	-	-	-	1	1	1.6	1.9
まつたけ	t	2.2	1.5	2.1	2.3	0.2	0.3	0.1	0.03	0.09	0.3	0.1	0.2	1.5	0.1	0.1	0.04	0.1	0.1	0.04	0.1
エリンギ	t	-	-	-	-	-	253	307	180	143	142	122	106	109	129	123	100	22	23	14	14
たけのこ	t	2,142	4,548	2,281	3,029	2,744	757	654	348	369	434	379	364	454	513	190	283	322	475	355	399
わさび	t	2	4	3	14	7	2	6	4	3	20	10	20	30	49	47	46	47	73	71	73
くり	t	621	582	983	423	293	139	78	78	73	75	107	54	44	44	33	20	18	16	23	13
わらび	t	-	63	26	23	17	21	17	18	18	24	24	19	23	20	19	20	18	18	31	32
干しぜんまい	t	-	37	42	54	37	29	28	27	26	26	25	19	20	20	22	21	20	22	25	27
たら	t	-	-	1.0	3.2	4.8	7.0	5.3	4.6	4.7	4.6	4.7	4.0	2.0	3.0	2.4	3	3	2	1	2
ふき	t	-	-	96	581	513	160	53	63	64	71	57	57	19	9	11	17	16	17	14	13
うど	t	-	-	13	33	11	15	12	11	11	11	11	10	-	13	13	12	11	11	14	14
いたどり	t	-	-	95	77	56	53	42	46	50	45	39	30	-	32	24	29	30	28	29	27
オウレン	Kg	-	445	496	840	60	-	-	-	-	-	-	-	-	-	-	-	-	-	-	-
キハダ	Kg	-	-	57	-	60	-	-	-	-	-	-	-	-	-	-	-	-	-	-	-
白炭	t	1,268	887	547	417	455	520	547	329	416	567	631	674	728	908	1,130	1,225	1,180	1,186	1,380	1,425
黒炭	t	2,455	1,565	959	486	633	311	239	204	220	203	222	169	148	127	143	105	100	96	89	98
竹炭	t	-	-	-	-	-	27	41	27	23	14	16	14	13	9	10	1	1	11	11	19
粉炭	t	-	-	-	-	129	12	1	-	-	-	-	-	-	24	20	20	16	16	15	12
木炭計	t	3,723	2,452	1,506	903	1,088	870	829	560	659	784	870	857	889	1,068	1,303	1,351	1,297	1,309	1,495	1,554
竹材	千束	365	392	189	216	155	43	32	23	22	19	22	18	13	15	14	12	10	23	36	21
シギミ	t	-	-	171	259	284	282	261	262	246	237	236	267	263	218	219	208	194	191	175	177
サカキ	t	-	-	5	9	15	17	35	37	61	60	57	68	64	56	54	76	77	76	54	69

[資料] 高知県木材産業振興課調べ

## 5 木材産業

- (1) 製材
- (2) 木材チップ
- (3) 木材市場
- (4) 木製品工業

## (1) 製材

## ① 出力階層別製材工場数 (平成31年12月末現在)

単位：工場

年次	合計	7.5kw～75.0kw未満			75.0～300.0kw		300.0kw以上	内1,000.0kw以上
		7.5kw以上 22.5kw未満	22.5～37.5	37.5～75.0	75.0～150.0	150.0～300.0		
50	360	60	58	132	85	25	}50・55年は 150kw以上	
55	326	41	42	119	80	44		
60	282	13	35	123	68	40	3	
2	242	9	31	90	64	41	7	
7	224	11	33	72	55	41	12	
8	222	11	31	73	49	43	15	
9	216	11	30	73	43	45	14	
10	201	10	26	66	41	43	15	
11	187	10	24	61	40	37	15	
12	179	9	23	58	38	34	17	
13	173	10	20	54	38	34	17	
14	164	9	23	50	33	32	17	
15	160	12	20	50	32	31	15	
16	155	6	23	50	29	30	17	
17	147	7	20	47	29	27	17	
18	139	6	17	46	30	24	16	
19	134	7	14	48	28	22	15	
20	126	6	16	42	27	21	14	
21	120	6	14	42	27	18	13	
22	118	7	16	38	27	17	13	
23	109	6	16	37	25	15	10	
24	101	5	15	29	26	16	10	
25	99	7	13	29	26	13	11	
26	96	5	11	28	27	14	11	
27	96	5	12	28	25	15	11	
28	91	5	10	26	24	14	12	
29	89	38			39		12	4
30	86	38			36		12	4

[資料] 農林水産省統計部「木材需給報告書」及び「木材統計」

注) H29年次より出力階層区分を変更

## ② 従業者階層別工場数 (12月操業工場のみ)

単位：工場

年次	4人以下	5～9	10～19	20～29	30～49	50人以上	計	従業員数 (人)
50	94	105	113	33	12	3	360	3,924
63	71	83	78	19	4	—	255	2,374
5	65	76	61	17	3	—	222	1,977
6	70	76	59	18	3	1	227	2,018
7	75	69	58	18	2	1	223	2,004
8	77	64	59	14	5	1	220	1,983
9	74	66	56	15	3	1	215	1,901
10	82	51	49	14	4	1	201	1,743
11	74	51	48	9	3	1	186	1,538
12	73	50	42	10	2	1	178	1,479
13	72	48	40	9	1	1	171	1,349
14	69	51	34	7	2	1	164	1,278
15	69	52	30	7	1	1	160	1,220
16	69	47	27	10	1	1	155	1,187
17	61	51	27	6	1	1	147	1,032
18	60	46	24	8	—	1	139	1,006
19	61	47	17	8	—	1	134	932
20	66	36	15	8	—	1	126	840
21	68	32	12	7	—	1	120	732
22	67	31	13	6	—	1	118	744
23	62	30	10	6	—	1	109	680
24	53	31	10	6	—	1	101	638
25	57	25	9	6	1	1	99	659
26	57	21	11	5	1	1	96	687
27	56	21	11	6	—	2	96	702
28	51	22	10	6	—	2	91	692

[資料] 農林水産省統計部「木材需給報告書」

注) 平成29年調査から統計数値の公表なし

③ 製材用素材工場入荷量

単位：千m<sup>3</sup>

年次	国産材			外材	合計
	針葉樹	広葉樹	計		
50	450	14	464	352	816
55	420	5	425	413	838
60	409	4	413	340	753
2	407	2	409	431	840
7	383	1	384	373	757
12	306	1	307	286	593
13	276	1	277	243	520
14	265	2	267	233	500
15	263	1	264	230	494
16	268	2	270	237	507
17	261	2	263	231	494
18	266	3	269	226	495
19	275	2	277	220	497
20	242	1	243	226	469
21	223	0	223	117	340
22	216	0	216	171	387
23	211	0	211	159	370
24	200	0	200	156	356
25	X	X	225	153	378
26	X	X	251	175	426
27	X	X	262	149	411
28	X	X	271	140	411
29	272	1	272	148	420
30	X	X	276	161	437

[資料] 農林水産省統計部「木材需給報告書」及び「木材統計」

④ 用途別製材品出荷量

単位：千m<sup>3</sup>

年次	建築用材				土木建設 用材	木箱仕組板 梱包用材	家具建具 用材	その他	合計
	板類	ひき割類	角類	計					
50	121	110	197	428	23	119	10	22	602
63	87	84	177	348	15	180	4	7	554
5	66	77	160	303	11	217	7	8	546
10	54	58	120	232	7	186	6	11	442
11	47	53	113	213	7	178	4	9	411
12	46	49	107	202	8	182	3	10	405
13	46	46	88	180	8	147	2	8	345
14	38	45	81	164	6	137	4	9	320
15	34	34	79	147	5	141	4	10	307
16	39	42	80	161	4	142	3	12	322
17	36	46	73	155	3	149	4	3	314
18	41	40	71	152	2	150	5	6	315
19	44	40	64	148	2	142	4	6	302
20	39	36	56	131	2	140	4	4	281
21	38	31	48	117	3	80	4	2	206
22	37	32	49	118	2	100	4	0	224
23	37	30	43	110	1	97	7	0	215
24	36	28	39	103	1	93	4	0	201
25	37	29	42	108	X	94	X	X	206
26	40	30	55	125	X	103	4	X	233
27	45	35	48	128	X	87	6	X	222
28	49	34	54	137	X	X	4	X	227
29	49	27	65	141	X	X	1	X	239
30	46	29	56	131	X	98	4	X	234

[資料] 農林水産省統計部「木材需給報告書」及び「木材統計」

注) 表中の「0」は単位に満たないもの(例：0.4千m<sup>3</sup>→0千m<sup>3</sup>)、「-」は事実のないものを表す。  
表中の「X」は個人又は法人その他の団体に関する秘密を保護するため統計数値を公表しないもの。

⑤ 販売先別製材品販売量

単位：千m3

年次	県内	県外							計	その他 (海外・貸挽き 出荷等)	合計
		関東	北陸	東海	近畿	中国	九州	四国			
50	300	32	1	8	158	11	8	22	240		540
55	273	31	1	14	165	7	10	24	252		525
60	211	29	0	13	191	6	10	29	278		489
2	200	24	3	15	243	12	17	37	351		551
7	199	18	1	6	193	12	18	47	295		494
8	187	21	0	8	196	21	24	55	325		512
9	182	17	0	11	192	15	13	58	306		488
10	158	19	0	6	159	15	20	47	266		424
11	151	11	0	8	156	8	16	49	248		399
12	145	9	0	9	156	13	17	48	252		397
13	133	10	0	11	128	7	11	39	206		339
14	116	10	0	14	112	9	14	38	197		313
15	120	9	0	11	115	9	10	34	188		308
16	126	9	0	10	116	9	9	33	186		312
年次	県内	北海道・東北	関東	中部	近畿	中国	九州・沖縄	四国	計	その他	合計
17	115	-	14	7	122	5	12	35	195	-	310
18	107	-	14	12	124	6	8	40	204	-	311
19	97	-	11	8	131	6	5	39	200	-	297
20	73	-	13	12	122	3	7	46	203	-	276
21	76	-	10	10	73	4	4	26	127	-	203
22	85	x	10	17	65	9	x	29	130	3	224
23	77	x	9	16	63	17	x	23	136	2	215
24	72	x	10	15	76	7	x	14	122	1	200
25	70	x	11	13	62	15	x	24	135	1	206
26	72	1	15	13	75	21	9	26	160	1	233
27	77	1	15	13	60	21	5	27	142	3	222
28	75	1	17	14	67	22	5	25	151	1	227
29	72	x	18	15	66	32	x	26	162	5	239

[資料] 農林水産省統計部「木材需給報告書」

平成17年以降 県外への内訳：高知県木材産業振興課調べ

注) ~H16 関東(茨城・栃木・群馬・埼玉・千葉・東京・神奈川)、北陸(新潟・富山・石川・福井)、東海(岐阜・静岡・愛知・三重)、近畿(滋賀・京都・大阪・兵庫・奈良・和歌山)

H17~ 中部(新潟・富山・石川・福井・山梨・長野・岐阜・静岡・愛知) 近畿(京都・大阪・兵庫・滋賀・奈良・和歌山・三重)

表中の“0”は単位に満たないもの(例：400m3→0千m3)、“-”は事実のないもの、“x”は個人又は法人その他の団体に関する秘密を保護するため、統計数値を公表しないもの。

端数処理の関係で計が合わないことがある

(2) 木材チップ

① 専業・兼業別木材チップ工場数及び従業員数(12月31日現在)

年次	工場数			従業員数 (人)
	専業	兼業	計	
50	27	144	171	471
63	22	81	103	286
6	17	70	87	163
7	14	68	82	163
8	9	64	73	126
9	9	62	71	133
10	9	60	69	175
11	5	57	62	140
12	5	56	61	117
13	4	53	57	128
14	6	48	54	75
15	6	48	54	76
16	6	46	52	79
17	6	44	50	75
18	6	42	48	62
19	6	42	48	55
20	7	37	44	56
21	6	36	42	48
22	6	34	40	53
23	6	28	34	46
24	7	25	32	50
25	7	23	30	53
26	8	25	33	49
27	8	24	32	50
28	8	23	31	69
29	8	23	31	-

[資料] 農林水産省統計部「木材需給報告書」

注) 従業員数については平成29年次より統計数値の公表なし

## ② 原料入手区別木材チップ生産量

単位：千t

年次	工場 残材		林地 残材	解体材 ・廃材	原木		合計
	自工場	他工場			針葉樹	広葉樹	
50	34	5	1	—	2	141	182
55	41	5	9	—	11	120	186
60	36	6	1	4	39	166	252
61	36	8	1	3	30	158	236
62	39	8	0	2	24	152	225
63	67	5	1	0	33	158	264
元	38	8	—	0	30	151	228
2	35	2	—	2	25	153	218
3	39	4	—	2	29	136	210
4	38	4	0	11	33	104	188
5	41	4	1	8	24	88	165
6	44	2	—	2	22	77	146
7	43	6	0	2	34	62	146
8	45	2	—	2	29	45	122
9	42	1	—	1	36	35	116
10	32	8	—	1	34	26	101
11	35	4	—	—	29	19	86
12	38	1	—	—	33	14	86
13	38	1	—	—	41	12	91
14	33	6	—	—	52	11	102
15	35	6	—	—	46	14	101
16	30	4	—	2	36	13	85
17	37	3	—	2	38	15	95
18	41	4	—	4	33	15	97
19	43	3	—	4	44	14	108
20	35	0	—	4	54	13	106
21	32	—	—	3	52	11	98
22	29	—	—	2	46	10	87
23	27	—	—	2	56	19	104
24	27	—	—	2	53	7	89
25	29	6	—	4	59	8	106
26	33	6	2	5	65	9	120
27	39	—	2	6	50	7	104
28	36	4	1	5	47	9	102
29	40	—	—	2	60	12	113

[資料] 農林水産省統計部「木材需給報告書」

注) 「0」は実績はあるが単位未満のもの、「—」は実績のないもの  
平成16年から千tでの発表となったため、平成15年度以前の数値を千m3から千t単位に換算した。

## (3) 木材市場

年度	原木市場 (ストックヤードを含む)		製品市場	
	市場数	取扱量 (m3)	市場数	取扱量 (m3)
50	8	181,414	-	-
55	10	224,197	6	111,469
60	10	269,104	6	96,196
2	10	303,134	6	100,276
7	11	327,407	6	77,210
12	9	325,561	5	59,642
13	8	330,102	6	52,831
14	8	305,810	6	50,972
15	8	320,952	6	51,782
16	9	336,360	6	48,302
17	10	340,728	6	48,803
18	10	316,476	6	47,202
19	10	285,784	5	46,722
20	10	309,661	5	25,278
21	10	293,206	6	22,137
22	10	290,705	6	23,282
23	10	295,893	6	20,635
24	8	311,051	6	19,497
25	9	302,023	6	22,584
26	11	321,716	5	20,894
27	11	335,579	5	23,221
28	11	354,667	5	20,997
29	11	349,221	4	23,076
30	11	375,375	4	22,287

[資料] 高知県木材産業振興課調べ

## (4) 木製品工業

## ① 業種別工場数 (従業者4人以上)

年次	木材・木製品製造業							家具・装備品製造業				合計
	一般製材	木材チップ	造作材	合板	銘板・銘木	その他	計	木製家具	建具	その他	計	
50	342	32	15	6	-	134	529	47	188	14	249	778
55	325	24	8	5	-	90	452	34	158	13	205	657
60	233	20	3	6	3	41	306	29	34	5	68	374
2	193	18	2	10	3	39	265	27	38	6	71	336
7	163	11	4	12	3	28	221	26	38	1	65	286
12	134	5	5	10	2	24	180	25	20	4	49	229
13	119	5	4	11	4	29	172	19	24	4	47	219
14	104	5	3	5	3	31	151	17	22	4	43	194
15	107	5	3	4	2	33	154	21	19	6	46	200
16	93	5	4	4	1	29	136	18	19	4	41	177
17	93	5	5	5	2	30	140	21	20	4	45	185
18	82	6	5	4	2	30	129	16	19	5	40	169
19	79	8	5	3	2	23	120	16	19	4	39	159
20	80	8	2	2	2	23	117	14	19	5	38	155
21	69	6	3	2	2	17	99	12	14	5	31	130
22	67	6	3	2	-	15	93	13	12	4	29	122
23	66	8	2	1	-	17	94	18	17	5	40	134
24	61	9	2	2	-	21	95	14	12	4	30	125
25	59	10	3	2	1	18	93	15	11	4	30	123
26	57	9	2	3	-	14	85	13	11	4	28	113
27	59	11	2	1	1	25	99	14	17	4	35	134
28	58	10	2	-	1	21	92	17	10	4	31	123
29	61	10	2	-	-	17	90	15	10	4	29	119

[資料] 高知県統計分析課「高知県の工業」(H27は「経済センサス」)  
昭和50年、55年は全事業所の数



② 業種別従業者数（従業者4人以上）

単位：人

年次	木材・木製品製造業							家具・装備品製造業				合計
	一般製材	木材チップ	造作材	合板	銘板・銘木	その他	計	木製家具	建具	その他	計	
50	3,975	406	157	171	-	796	5,505	488	488	215	1,191	6,696
55	3,594	262	83	140	-	542	4,621	445	471	66	982	5,603
60	2,595	202	15	153	13	387	3,365	529	206	43	778	4,143
2	2,067	158	-	287	22	459	2,993	452	219	50	721	3,714
7	1,811	106	43	308	19	295	2,582	403	224	7	634	3,216
12	1,336	44	59	234	-	276	1,949	349	135	35	519	2,468
13	1,166	42	49	229	22	331	1,839	245	163	40	448	2,287
14	1,066	42	35	99	18	418	1,678	199	146	86	431	2,109
15	1,019	45	36	81	-	361	1,542	224	125	86	435	1,977
16	914	50	43	80	-	361	1,448	219	124	64	407	1,855
17	925	47	52	79	-	370	1,473	225	123	68	416	1,889
18	878	51	49	53	-	385	1,416	176	118	71	365	1,781
19	847	65	39	52	-	287	1,290	193	118	59	370	1,660
20	782	71	23	36	-	290	1,202	174	115	67	356	1,558
21	695	53	26	36	-	260	1,070	137	85	66	288	1,358
22	691	53	23	38	-	0	805	147	77	57	281	1,086
23	699	74	19	12	-	188	992	170	97	62	329	1,321
24	593	85	23	35	-	246	982	154	80	62	296	1,278
25	623	84	28	36	-	249	1,020	149	73	64	286	1,306
26	66	74	24	44	-	179	987	136	77	63	276	1,263
27	708	96	21	8	-	284	1,117	150	108	77	335	1,452
28	700	97	27	-	5	252	1,081	177	81	59	317	1,398
29	714	90	28	-	-	235	1,067	183	81	61	325	1,392

[資料] 高知県統計分析課「高知県の工業」（H27は「経済センサス」）

昭和50年、55年は全事業所の数。平成15年より銘板・銘木はその他に入る

③ 木材・木製品製造品出荷額（従業者4人以上）

単位：億円

年次	木材・木製品製造業							家具・装備品製造業				合計
	一般製材	木材チップ	造作材	合板	銘板・銘木	その他	計	木製家具	建具	その他	計	
50	365.6294	55.7321	7.0408	15.2729	-	27.2183	470.8935	20.9404	16.5966	5.2702	42.8072	513.7007
55	527.1973	55.2216	5.7014	18.6666	-	26.5217	633.3086	34.3257	19.6668	4.3424	58.3349	691.6435
60	399.3360	53.0795	0.6360	14.3182	0.5299	19.8558	487.7554	48.7329	11.1514	3.5304	63.4147	551.1701
2	415.4142	49.3109	-	36.5360	5.8357	30.8299	537.9267	43.7558	16.6610	5.8379	66.2547	604.1814
7	364.6584	24.3689	8.5834	39.9543	4.8773	23.0641	465.5064	49.2711	15.6696	0.9368	65.8775	531.3839
12	220.9493	7.7401	10.7744	22.8202	-	24.8196	287.1036	36.9952	10.0412	2.0217	49.0581	336.1617
13	188.4488	7.7134	9.5208	23.0635	1.9836	28.2672	258.9973	31.7507	10.3229	2.5974	44.6710	303.6683
14	164.4166	9.1893	8.6970	8.9469	2.7820	47.2062	241.2380	27.5707	9.7343	11.5334	48.8384	290.0764
15	154.5144	8.6277	7.4948	6.7905	-	36.4227	213.8501	28.3558	7.7360	10.7920	46.8838	260.7339
16	164.4749	8.1376	9.0120	6.6186	-	18.3323	206.5754	30.3164	7.9847	9.6988	47.9999	254.5753
17	144.4921	8.7923	9.5624	6.4911	-	34.2415	203.5794	26.2053	7.8633	13.2709	47.3395	250.9189
18	137.9421	10.0485	9.8797	4.3618	-	34.9991	197.2312	21.7256	7.6032	13.2930	42.6218	239.8530
19	148.5601	13.3063	3.8207	4.0913	-	32.0866	201.8650	22.8377	7.8523	8.7722	39.4622	241.3272
20	141.6358	18.3980	x	x	-	x	195.5394	20.8492	8.7421	10.4223	40.0136	235.5530
21	114.1684	14.0096	1.9399	x	-	x	169.7492	16.4430	5.5904	9.9902	32.0236	201.7728
22	107.1880	12.5752	1.5200	x	-	x	150.1563	18.3971	4.8848	9.0374	32.3193	182.4756
23	117.4188	x	x	x	-	45.0936	162.5124	x	5.3258	x	36.1818	198.6942
24	101.0248	21.9025	x	x	-	x	160.2204	19.7551	4.6844	13.0497	37.4892	197.7096
25	107.9514	22.6751	4.4902	x	-	x	170.0104	18.6504	5.0469	15.5849	39.2822	209.2926
26	143.6873	25.7769	x	4.9506	-	x	204.0100	18.6830	5.9461	14.0428	38.6719	242.6819
27	144.5999	36.6025	x	x	-	x	220.6902	18.4614	7.5713	20.1309	46.1636	266.8538
28	143.6175	28.4304	x	-	x	x	207.0023	21.0074	7.4022	15.1325	43.5421	250.5450
29	149.2577	24.6022	x	-	-	x	214.9490	22.3962	7.3984	15.3509	45.1455	260.0945

[資料] 高知県統計分析課「高知県の工業」（H27は「経済センサス」）

昭和50年、55年は全事業所の数。平成15年より銘板・銘木はその他に入る

## 6 森林組合

- (1) 森林組合連合会
- (2) 森林組合
- (3) 生産森林組合

## (1) 森林組合連合会

## ① 森林組合連合会概要

年度	出 資 金 (千円)	払込済出資金 (千円)	会 員 数 (人)	常 勤 役員数 (人)	常 勤 職員数 (人)	常 勤 雇員数 (人)
61	291,543	271,956	40	2	36	12
62	295,871	293,937	40	2	36	12
63	417,456	318,884	40	2	37	12
1	417,456	345,149	40	2	36	11
2	417,456	369,581	39	2	37	13
3	418,116	394,563	39	2	35	15
4	422,077	421,371	39	2	35	15
5	450,993	450,993	39	2	37	18
6	478,767	478,767	39	2	37	26
7	507,830	507,830	39	2	37	28
8	533,145	533,145	40	2	38	28
9	555,453	555,453	36	2	36	27
10	575,106	575,106	34	2	33	28
11	600,731	600,731	34	1	33	26
12	619,715	619,715	33	1	32	27
13	623,714	623,714	33	1	31	24
14	639,495	639,495	33	1	28	21
15	649,428	649,428	33	1	26	18
16	663,426	663,426	31	2	27	20
17	666,460	666,460	29	2	26	20
18	673,458	673,458	28	2	25	19
19	687,219	687,219	28	2	25	19
20	690,058	690,058	28	2	23	18
21	692,992	692,992	26	1	23	17
22	695,127	695,127	26	1	22	17
23	697,661	697,661	26	1	23	16
24	697,661	697,661	24	1	22	16
25	700,611	700,611	26	1	21	16
26	701,736	701,736	26	1	22	17
27	701,970	701,970	26	1	21	17
28	702,207	702,207	26	1	20	16
29	702,972	702,972	26	1	21	17
30	702,972	702,972	26	2	24	17

[資料] 高知県森林組合連合会調べ

② 森林組合連合会の事業概要

単位：千円

年度	3	8	13	14	15	16	17	18	19	20	21	22	23	24	25	26	27	28	29	30
事業収益	1,601,484	9,580,668	6,899,837	6,188,503	5,605,773	5,039,803	998,789	844,539	818,864	1,040,676	956,971	870,294	930,160	1,109,053	1,199,940	1,263,601	1,692,335	1,972,313	2,022,491	2,091,880
指 導	14,416	18,225	4,720	3,636	202,194	233,518	142,943	13,867	22,130	41,110	49,821	47,272	33,773	28,780	24,631	20,287	19,364	14,342	12,721	5,872
内 販 売	435,595	785,088	780,077	685,569	674,802	630,815	617,560	548,665	486,509	620,947	563,328	532,718	610,623	723,029	722,702	964,422	1,455,187	1,809,144	1,766,256	1,923,253
加 工	—	—	—	—	—	—	—	66,575	62,983	52,564	106,127	98,269	103,804	91,667	150,516	132,130	92,667	47,424	140,150	73,421
森 林 整 備	—	—	—	—	—	—	—	41,030	3,222	0	0	0	0	0	0	0	0	0	0	0
利 用	354,975	539,231	343,793	399,898	387,382	227,127	85,379	27,019	45,407	47,618	55,791	42,497	23,640	24,456	22,142	24,913	19,008	16,615	12,890	15,010
購 買	435,879	829,246	278,399	185,828	187,921	171,168	147,784	142,509	192,249	271,997	178,089	146,794	154,819	237,461	275,501	118,061	102,688	82,083	88,224	72,661
金 融	39,298	43,503	7,929	6,271	5,589	5,211	5,123	4,874	6,364	6,440	3,815	2,744	3,501	3,660	4,448	3,788	3,421	2,705	2,250	1,507
森 林 経 営 事 業	—	—	—	—	—	—	—	—	—	—	—	—	—	—	—	—	—	—	—	156
燃 料	—	—	—	—	—	—	—	—	—	—	—	—	—	—	—	—	—	—	—	—
間 伐 材 販 売	321,321	280,305	140,955	120,392	148,758	69,096	—	—	—	—	—	—	—	—	—	—	—	—	—	—
当 期 純 利 益	17,444	42,894	1,366	15,775	25,964	23,713	13,794	74,359	36,895	60,833	40,102	62,249	74,885	38,251	79,684	108,087	67,328	91,049	123,779	69,124

[資料] 高知県森林組合連合会調べ

注) 内訳中 「加工」、「森林整備」については平成18年度より調査項目が追加となったもの

③ 木材共販所素材取扱実績

単位：m<sup>3</sup>

年度	3	8	13	14	15	16	17	18	19	20	21	22	23	24	25	26	27	28	29	30
奈半利	23,061	34,264	42,524	35,232	35,370	36,077	31,688	21,561	25,646	27,017	25,719	26,282	32,143	34,024	41,740	50,464	41,393	38,714	39,388	36,970
物部	—	—	—	—	—	15,492	27,060	21,182	27,209	25,251	29,089	30,855	28,356	28,988	33,197	30,674	23,562	19,074	25,279	22,932
香美	—	—	—	—	—	—	—	—	—	—	—	—	—	—	—	563	14,971	17,203	20,218	23,105
嶺北	30,416	46,373	51,044	52,630	53,183	54,498	49,024	57,818	41,626	52,156	58,394	57,607	71,911	82,284	61,681	65,978	78,009	63,215	59,223	58,863
高知	26,998	25,809	36,508	31,946	31,990	25,641	20,745	13,906	6,999	6,015	3,319	227	1,475	—	—	—	—	—	—	—
本山	—	—	—	—	—	—	—	—	—	—	—	—	—	—	18,046	17,517	23,549	28,526	25,152	37,438
高陵	6,696	6,038	—	—	—	—	—	—	—	—	—	—	—	—	—	—	—	—	—	—
高幡	27,755	31,332	34,088	33,791	41,394	49,292	37,835	37,230	35,489	41,030	38,434	41,754	52,653	53,958	47,273	49,595	40,660	44,957	45,201	47,617
大正	—	—	—	—	—	—	5,883	5,978	7,538	7,997	6,049	6,948	11,740	12,435	12,731	13,826	17,938	26,762	25,427	32,330
津野	—	—	—	—	—	—	—	—	—	—	—	—	—	—	—	4,643	10,930	15,277	17,351	33,061
幡多	—	24,849	26,064	23,349	26,036	28,693	38,065	39,836	36,380	45,493	38,927	42,965	46,843	52,829	44,508	51,036	48,270	71,436	62,361	55,066
計	114,926	168,665	190,228	176,948	187,973	209,693	210,300	197,511	180,887	204,959	199,931	206,638	245,121	264,518	259,176	284,296	299,282	325,164	319,601	347,383

[資料] 高知県森林組合連合会調べ

## (2) 森林組合

## ① 森林組合概要

年度	組合数	組合員数 (人)	組合員所有 森林面積 (ha)	作業班を 有する 組合数	作業班員数 (人)
61	40	38,637	368,923	39	2,056
3	39	40,461	369,423	39	1,708
8	39	40,678	371,596	39	1,373
13	32	40,014	372,768	32	1,294
14	32	39,335	371,053	32	1,116
15	32	39,293	369,916	32	1,149
16	30	39,074	369,864	30	954
17	28	38,880	371,929	28	924
18	27	39,086	373,668	27	1,276
19	27	38,726	378,255	27	1,158
20	27	38,262	378,226	27	1,087
21	25	38,161	377,139	25	1,201
22	25	38,012	375,472	25	1,087
23	25	37,887	387,241	25	1,097
24	23	37,659	357,109	23	863
25	23	37,307	354,200	23	802
26	23	37,197	354,154	23	777
27	23	36,880	354,134	23	829
28	23	36,711	354,040	23	744
29	23	36,472	354,041	23	733
30	23	35,480	354,018	23	688

[資料] 高知県 森林組合一斉調査とりまとめ

注) 作業班員数は平成18年から調査内容の変更により、森林組合が臨時雇用した人数も含む

## ② 森林組合作業班年齢構成

単位：人

年度	19才以下	20～39才	40～59才	60才以上	合計
61		291	1,321	444	2,056
3		201	935	572	1,708
8		207	575	591	1,373
13		220	511	563	1,294
14		219	420	477	1,116
15		244	411	494	1,149
16		242	389	323	954
17		224	375	325	924
18		238	469	569	1,276
19		256	439	463	1,158
20		258	416	413	1,087
21		290	413	498	1,201
22		288	382	417	1,087
23		290	370	437	1,097
24		269	320	274	863
25		253	302	247	802
26		254	303	220	777
27		245	290	294	829
28		229	299	216	744
29		232	283	218	733
30		207	289	192	688

[資料] 高知県 森林組合一斉調査とりまとめ

## ③ 森林組合作業班就労日数

単位：人

年度	60日未満	60～150日未満	150日以上	合 計
55	287	591	1,326	2,204
60	388	645	1,105	2,138
2	351	412	1,017	1,780
7	189	229	1,024	1,442
8	163	263	947	1,373
9	175	257	844	1,276
10	218	214	817	1,249
11	245	190	804	1,239
12	262	184	736	1,182
13	374	222	698	1,294
14	291	184	641	1,116
15	245	218	686	1,149
16	132	189	633	954
17	142	175	607	924
18	651	71	554	1,276
19	391	189	578	1,158
20	351	152	584	1,087
21	416	161	624	1,201
22	305	151	631	1,087
23	292	164	641	1,097
24	166	122	575	863
25	141	115	546	802
26	141	126	510	777
27	206	105	518	829
28	144	86	514	744
29	116	94	523	733
30	95	72	521	688

[資料] 高知県 森林組合一斉調査とりまとめ

④森林組合の主要事業

区分		年度		3	8	13	18	19	20	21	22	
販売事業	販売高(千円)	849,207	725,670	619,387	550,769	539,437	320,890	380,410	607,422			
	販売量	立木(m3)	824	—	—	—	—	—	—	14		
		木材(m3)	33,882	34,367	38,200	38,152	43,567	33,106	35,619	50,170		
		しいたけ(kg)	16,082	5,257	535	722	587	656	635	841		
		その他(千円)	46,450	16,266	61,060	95,989	93,571	19,180	30,113	7,159		
林産事業	生産販売高(千円)	2,664,139	3,421,560	1,383,841	908,134	780,892	750,391	848,211	746,739			
	生産販売量	一般用材(m3)	85,042	128,732	81,940	66,666	66,783	76,733	78,770	59,925		
		パルプ材(m3)	13,246	3,753	1,464	2,646	3,769	2,559	3,788	4,658		
		その他(千円)	71,739	99,955	57,175	15,164	632	7,854	0	31,786		
養苗事業	生産販売高(千円)	3,126	19,963	1,556	477	0	408	1,580	158			
	苗木生産販売量(千本)	57	325	13	1	0	1	4	3			
購買事業	供給高(千円)	485,940	456,076	301,283	165,189	162,634	180,938	187,264	164,052			
	供給量	山行苗木(千本)	8,459	3,386	1,721	1,009	986	983	747	725		
		肥料(kg)	27,803	22,035	16,670	43,036	39,160	32,023	27,745	53,413		
		林業用機械器具(千円)	134,481	91,118	59,430	35,056	31,066	32,874	67,249	44,387		
森林整備事業	金額(千円)	4,370,899	5,829,455	4,792,124	2,911,762	2,930,336	2,577,228	2,830,366	3,275,368			
	事業量	新植面積(ha)	1,767	1,377	649	402	442	405	391	315		
		保育面積(ha)	28,490	21,782	18,678	10,811	9,802	8,575	8,970	8,420		
		治山(千円)	201,874	208,476	359,783	115,230	52,967	30,170	31,542	28,342		
		林道(千円)(作業道)	444,518	855,929	948,708	1,072,733	980,062	805,730	1,013,056	1,299,121		
金融事業	期末貸付残高	12,121,660	6,514,440	2,664,158	712,466	458,199	459,199	219,216	494,703			

[資料] 高知県森林組合一斉調査まとめ



23	24	25	26	27	28	29	30
631,224	408,700	668,475	715,883	782,081	1,165,189	1,018,367	1,278,364
—	—	—	—	—	—	—	—
50,722	40,323	60,736	61,122	88,165	99,830	91,762	109,012
927	1,038	862	951	685	808	744	638
28,730	10,966	12,291	40,874	49,587	49,058	44,643	48,982
684,011	651,423	1,204,806	944,169	859,235	1,118,456	1,046,227	1,216,836
57,764	59,404	94,669	78,000	62,612	80,011	75,087	78,890
1,191	3,657	12,825	13,007	26,613	29,575	27,742	14,678
18,968	4,920	3,100	2,383	0	3,996	1,299	91
47	0	1,333	618	318	0	35	0
1	0	3	3	0	0	0	0
128,720	131,141	122,519	103,570	125,407	121,673	121,340	98,599
346	445	380	299	337	287	381	239
31,675	30,184	54,458	3,029	706	549	41,551	33,770
34,666	31,250	29,848	31,096	36,920	39,195	30,553	22,390
3,266,250	2,289,176	2,341,200	2,242,594	2,141,842	2,182,454	2,341,728	2,570,933
187	230	213	205	307	218	240	168
9,674	5,878	4,857	4,163	3,641	3,439	2,553	1,756
25,871	4,892	35,951	64,746	9,593	5,312	9,590	1,327
1,276,196	812,327	941,245	885,952	844,095	757,572	849,490	940,997
131,659	100,103	63,856	59,215	47,630	20,137	13,100	13,463

## (3) 生産森林組合

年度	組合数	現物出資	分収契約	部分林契約	経営面積	現物出資	分収契約	部分林契約
		によるもの	によるもの	によるもの		によるもの	によるもの	によるもの
					ha	ha	ha	ha
50	162	34	71	57	4,972	1,609	2,397	966
55	162	28	65	69	4,500	1,672	1,512	1,316
60	168	32	65	71	4,682	1,838	1,512	1,332
2	168	45	53	70	5,179	2,465	1,302	1,412
3	168	45	53	70	5,194	2,407	1,377	1,410
4	168	45	53	70	5,321	2,554	1,364	1,403
5	168	45	53	70	5,321	2,561	1,357	1,403
6	168	45	53	70	5,297	2,553	1,351	1,393
7	168	46	52	70	5,350	2,628	1,329	1,393
8	169	47	52	70	5,357	2,635	1,329	1,393
9	169	47	52	70	5,357	2,635	1,329	1,393
10	169	47	52	70	5,357	2,635	1,329	1,393
11	170	49	51	70	5,809	3,133	1,283	1,393
12	170	49	51	70	5,809	3,133	1,283	1,393
13	170	49	51	70	5,809	3,133	1,283	1,393
14	170	49	51	70	5,778	3,133	1,252	1,393
15	170	49	51	70	5,778	3,133	1,252	1,393
16	170	49	51	70	5,778	3,133	1,252	1,393
17	170	49	51	70	5,778	3,133	1,252	1,393
18	170	49	51	70	5,778	3,133	1,252	1,393
19	169	49	51	69	5,778	3,133	1,252	1,393
20	169	49	51	69	5,778	3,133	1,252	1,393
21	167	48	51	68	5,710	3,081	1,252	1,377
22	166	48	50	68	5,668	3,081	1,210	1,377
23	166	48	50	68	5,668	3,081	1,210	1,377
24	165	48	50	67	5,652	3,081	1,210	1,361
25	163	46	50	67	5,556	2,985	1,210	1,361
26	162	45	50	67	5,497	2,926	1,210	1,361
27	162	45	50	67	5,497	2,926	1,210	1,361
28	160	45	49	66	5,377	2,926	1,090	1,361
29	159	45	48	66	5,332	2,926	1,045	1,361
30	156	44	46	66	5,256	2,917	978	1,361

[資料] 高知県森林組合一斉調査とりまとめ

## 7 林業労働

- (1) 林業就業者
- (2) 林業労働災害

## (1) 林業就業者

## ① 雇用形態別林業就業者数

単位：人

年度	森林組合 作業班	会社等	県内移動	県外出稼	自 営	一人親方	県 外 労働者	合 計
55	1,865	1,039	475	127	1,996	719	12	6,233
60	1,563	715	245	87	1,705	518	25	4,858
2	1,389	614	145	56	1,287	488	35	4,014
7	1,141	866	62	33	901	325	7	3,335
12	819	587	18	24	472	152	8	2,080
13	736	584	17	22	442	130	8	1,939
14	705	533	14	20	441	123	8	1,844
15	765	563	16	19	425	117	9	1,914
16	714	548	16	15	406	113	7	1,819
17	648	495	16	15	338	94	16	1,622
18	572	508	17	13	308	74	16	1,508
19	617	512	12	12	286	66	10	1,515
20	619	557	14	11	274	58	8	1,541
21	674	589	14	11	263	54	6	1,611
22	660	649	14	11	253	53	5	1,645
23	663	661	11	11	264	45	6	1,661
24	630	686	19	11	267	44	5	1,662
25	607	669	12	8	266	38	5	1,605
26	565	647	15	7	255	106	7	1,602
27	537	610	14	7	284	128	9	1,589
28	517	638	13	6	265	142	11	1,592
29	529	640	8	5	256	156	8	1,602
30	514	667	10	5	236	149	8	1,589

[資料] 林産業等（労働力・機械器具）の実態調査（H15年度まで）

[資料] 林業労働力及び林業機械器具の実態調査（H16年度）

[資料] 林業労働力、林業機械器具及び素材生産量調査業務委託（H17～18年度）

[資料] 林業労働力等調査業務委託（H19年度～）

## ② 年齢別林業就業者数

単位：人

年度	～19歳	20～29	30～39	40～49	50～59	60歳～	合 計	平均年齢
55	5	166	644	1,900	2,153	1,365	6,233	51.2
60	3	70	389	970	1,933	1,493	4,858	54.0
2	2	65	237	650	1,483	1,577	4,014	55.6
7	8	76	192	503	878	1,678	3,335	56.6
12	2	80	148	294	572	984	2,080	56.4
13	5	74	146	251	530	933	1,939	56.7
14	5	81	132	237	509	880	1,844	57.1
15	13	115	152	251	504	879	1,914	55.8
16	12	138	161	246	462	800	1,819	55.0
17	6	134	153	233	423	673	1,622	54.5
18	6	127	165	211	404	595	1,508	53.7
19	11	145	181	217	387	574	1,515	52.6
20	8	174	200	219	380	560	1,541	51.8
21	7	200	216	242	374	572	1,611	51.2
22	9	214	254	226	381	561	1,645	50.3
23	16	198	281	243	354	569	1,661	50.1
24	11	202	286	255	330	578	1,662	50.3
25	10	182	279	253	322	559	1,605	50.7
26	11	149	287	249	295	611	1,602	51.8
27	12	130	295	252	304	596	1,589	52.1
28	7	115	299	289	274	608	1,592	52.3
29	5	124	293	305	267	608	1,602	52.3
30	3	128	287	317	270	584	1,589	51.9

[資料] 林産業等（労働力・機械器具）の実態調査（H15年度まで）

[資料] 林業労働力及び林業機械器具の実態調査（H16年度）

[資料] 林業労働力、林業機械器具及び素材生産量調査業務委託（H17～18年度）

[資料] 林業労働力等調査業務委託（H19年度～）

## ③ 就労日数別林業就業者数

単位：人

年度	60～99日	100～149日	150～199日	200～249日	250日～	合計
55	1,244	1,507	1,604	1,339	539	6,233
60	1,141	1,275	1,319	836	287	4,858
2	828	873	1,021	914	378	4,014
7	627	642	788	856	422	3,335
8	557	559	724	764	471	3,075
9	523	563	686	772	345	2,889
10	435	467	585	697	327	2,511
11	399	381	535	695	325	2,335
12	328	340	513	595	304	2,080
13	265	311	505	558	300	1,939
14	337	327	461	489	230	1,844
15	308	355	444	533	274	1,914
16	318	347	387	526	241	1,819
17	251	259	349	502	261	1,622
18	226	203	290	495	294	1,508
19	181	223	273	541	297	1,515
20	173	201	261	569	337	1,541
21	162	219	254	617	359	1,611
22	162	202	294	582	405	1,645
23	181	189	330	577	384	1,661
24	185	179	273	629	396	1,662
25	261	156	222	529	437	1,605
26	247	191	211	522	431	1,602
27	209	183	222	543	432	1,589
28	176	186	246	519	465	1,592
29	174	163	231	546	488	1,602
30	169	167	213	583	457	1,589

[資料] 林産業等（労働力・機械器具）の実態調査（H15年度まで）

[資料] 林業労働力及び林業機械器具の実態調査（H16年度）

[資料] 林業労働力、林業機械器具及び素材生産量調査業務委託（H17～18年度）

[資料] 林業労働力等調査業務委託（H19年度～）

## (2) 林業労働災害

単位：件

年次	林業	漁業	鉱業	建設業	製造業	運輸業	電気・ガス 水道その他	合計
55	654	76	27	1,777	896	250	727	4,407
60	455	97	14	905	611	154	592	2,828
2	238	63	12	835	512	150	618	2,428
7	189	40	7	596	423	128	545	1,928
8	183	27	12	539	379	102	548	1,790
9	157	18	8	478	373	128	396	1,558
10	143	25	11	458	324	113	393	1,467
11	150	24	6	461	325	109	352	1,427
12	150	25	1	402	322	131	388	1,419
13	131	17	7	358	313	124	409	1,359
14	118	21	6	317	297	106	424	1,289
15	158	16	5	301	316	95	409	1,300
16	139	22	5	283	252	103	402	1,206
17	142	23	3	274	290	114	436	1,282
18	118	27	2	216	263	110	407	1,143
19	135	33	4	218	264	85	413	1,152
20	128	27	3	192	261	90	346	1,047
21	110	13	3	146	219	83	416	990
22	134	23	3	156	229	90	423	1,058
23	119	31	1	169	198	82	463	1,063
24	102	19	1	163	186	82	451	1,004
25	78	28	0	177	163	89	387	922
26	93	14	1	155	185	87	448	983
27	89	11	1	176	202	76	395	950
28	83	12	1	158	193	90	408	945
29	71	28	2	173	188	121	397	980
30	61	26	1	150	180	106	430	954

[資料] 高知労働局

- 注) 1 休業4日以上発生状況。  
 2 災害件数は労働保険支払月報による件数で死亡を含む。  
 3 林業の件数欄に国有林野事業の件数は含まれていない。

## 8 林業金融

- (1) 林業・木材産業改善資金
- (2) 日本政策金融公庫資金（旧農林漁業金融公庫資金）
- (3) 木材産業等高度化推進資金
- (4) 独立行政法人農林漁業信用基金

## (1) 林業・木材産業改善資金

単位：千円

年度	林業生産高度化資金	新森業部門導入資金	林業労働福祉施設資金	青年林業者等養成確保資金	林業・木材産業改善資金	合計
55	84,000	—	15,873	59,630	—	159,503
60	101,263	—	14,737	59,000	—	175,000
1	147,174	—	8,326	19,500	—	175,000
2	157,233	—	13,767	9,000	—	180,000
3	161,406	—	17,583	1,000	—	179,989
4	161,815	—	15,791	0	—	177,606
5	205,237	—	11,491	0	—	216,728
6	143,230	—	32,250	7,500	—	182,980
7	210,491	—	28,875	6,000	—	245,366
8	240,470	0	21,527	0	—	261,997
9	181,085	0	12,200	0	—	193,285
10	66,927	0	4,196	0	—	71,123
11	54,519	0	1,100	0	—	55,619
12	47,270	0	1,250	0	—	48,520
13	450	0	0	0	—	450
14	34,679	0	0	0	—	34,679
15	—	—	—	—	16,800	16,800
16	—	—	—	—	63,740	63,740
17	—	—	—	—	69,000	69,000
18	—	—	—	—	29,000	29,000
19	—	—	—	—	37,144	37,144
20	—	—	—	—	21,432	21,432
21	—	—	—	—	11,630	11,630
22	—	—	—	—	10,000	10,000
23	—	—	—	—	2,677	2,677
24	—	—	—	—	43,384	43,384
25	—	—	—	—	37,324	37,324
26	—	—	—	—	32,816	32,816
27	—	—	—	—	6,000	6,000
28	—	—	—	—	15,745	15,745
29	—	—	—	—	3,434	3,434
30	—	—	—	—	13,500	13,500

[資料] 高知県木材産業振興課調べ



(2) 日本政策金融公庫資金(旧農林漁業金融公庫資金)

年度	55	60	2	7	12	17	18	19	20		
林業構造改善事業推進											
林業経営育成(林地取得)	796,640	350,000	51,400				8,340				
中山間地域活性化							79,160				
振興山村・過疎地域 経営改善			8,000								
林業 基盤 整備	補助	公有林	29,400	県		7,000	5,000	31,000	39,000	19,000	26,000
		市町村		58,800	37,900	40,600	31,400	13,300	11,900	11,200	14,000
		私有林	289,770	235,870	275,950	357,399	102,669	34,845			
	非補助	公有林	150,000	143,000	147,000	89,000	30,000				
		市町村	47,100	77,000	41,200	41,300	27,100		12,200	5,300	
		私有林	677,372	375,364	204,371	201,746	6,870	870			
		林道	50,060	31,652	4,409	1,600					
		利用間伐推進									
		計	1,243,702	921,686	710,830	738,645	203,039	80,015	63,100	35,500	40,000
	森林整備活性化				37,941	46,000	21,986	732,000	257,000	7,000	
農林 漁業 施設	林業 施設	共同利用	189,500		1,200		52,400				
		主務大臣				20,000				27,000	
	計	189,500		1,200	20,000	52,400				27,000	
林経・ 伐調	林経 維持	一般	21,400	1,800							
		災害									
		再建整備		5,000							
		施業転換						1,182,885	1,003,488	642,200	
		分収林機能									
	伐採調整	4,200			4,000						
	計	25,600	6,800		4,000		1,182,885	1,003,488	642,200		
農林 漁業 セーフ ティ ネット	災害										
	行政処分等										
	社会的経済的 環境変化										
	計										
合計	2,255,442	1,278,486	771,430	800,586	301,439	1,284,886	1,886,088	934,700	74,000		

(2) 日本政策金融公庫資金

単位：千円

年度		21	22	23	24	25	26	27	28	29	30	
林業構造改善事業推進												
林業経営育成(林地取得)		80,000										
中山間地域活性化												
振興山村・過疎地域 経営改善												
林業 基盤 整備	補助	公有林	県	7,000	2,000	1,000						
		市町村		7,500	6,900	6,800	9,000	2,900	4,900			
		私有林										
	非補助	公有林	県									
		市町村		600								
		私有林										
	林道											
利用間伐推進												
計		15,100	8,900	7,800	9,000	2,900	4,900					
森林整備活性化		6,000	2,000									
農林 漁業 施設	林業 施設	共同利用		10,000		40,000	823,800	4,500		12,000		
		主務大臣			8,000			384,000	332,970			
	計	10,000	8,000	40,000	823,800	4,500	384,000	332,970	12,000			
林経・ 伐調	林経 維持	一般										
		災害										
		再建整備										
		施業転換										
		分収林機能										
	伐採調整											
計												
農林 漁業 セーフ ティ ネット	災害											
	行政処分等											
	社会的経済的 環境変化		1,500									
	計		1,500									
合計		112,600	18,900	47,800	832,800	7,400	388,900	332,970	12,000	0	0	

[資料] 業務統計年報（日本政策金融公庫編集）

## (3) 木材産業等高度化推進資金

単位：百万円

年度	素材生産等促進資金	素材生産合理化資金			製品流通合理化資金	間伐等促進資金	構造改革促進資金	新規市場開拓支援資金	国産材流通加工システム資金	木材産業経営環境変化対応特別資金	経営高度化促進資金	林業経営高度化推進資金	合計
		素材生産資金	素材引取資金	計									
60	-	888	2,037	2,925	287	178	-	-	17	-	-	-	3,407
2	-	891	2,449	3,340	554	228	-	-	-	-	-	-	4,122
7	-	413	3,212	3,625	612	230	60	-	-	-	265	-	4,792
8	-	444	2,783	3,227	628	155	130	-	-	-	265	-	4,405
9	-	540	2,616	3,156	627	150	409	-	-	-	325	-	4,667
10	-	468	2,420	2,888	498	0	649	-	-	-	250	-	4,285
11	-	442	2,257	2,699	581	0	649	-	-	20	310	-	4,259
12	-	291	2,120	2,411	595	100	681	-	-	154	310	-	4,252
13	-	214	1,882	2,096	509	111	681	-	-	122	150	-	3,668
14	-	191	1,928	2,119	479	80	466	-	-	117	150	-	3,412
15	-	187	1,430	1,617	382	80	380	-	-	112	0	-	2,571
16	-	217	1,357	1,574	314	80	463	-	-	-	0	5	2,436
17	-	286	1,373	1,659	314	89	429	-	-	-	0	5	2,495
18	-	244	1,249	1,493	329	0	422	4	-	-	0	5	2,252
19	-	231	1,137	1,368	224	50	329	4	-	-	0	5	1,978
20	-	177	938	1,115	279	0	106	4	-	-	0	5	1,508
21	-	222	837	1,059	273	50	100	4	-	-	30	0	1,516
22	-	240	846	1,086	248	40	0	0	-	-	30	0	1,404
23	53	234	512	746	190	100	0	0	-	-	30	0	1,119
24	265	234	367	601	161	200	0	0	-	-	0	0	1,227
25	641	80	285	365	67	200	0	0	-	-	0	0	1,273
26	1,039	35	0	35	0	200	0	0	-	-	0	0	1,274
27	815	0	0	0	0	200	0	0	-	-	0	0	1,015
28	825	0	0	0	0	200	0	0	-	-	0	0	1,025
29	780	0	0	0	0	0	0	0	-	-	0	0	780
30	723	0	0	0	0	0	0	0	-	-	0	0	723

[資料] 高知県木材産業振興課調べ

注) 四捨五入により合計欄と、個別資金の合計が一致しない場合がある。

構造改革促進資金は平成13年度までは乾燥材供給促進資金

新規創設資金は、平成15年度に林業経営高度化推進資金、平成17年度に新規市場開拓支援資金、平成23年度に素材生産等促進資金

## (4) 独立行政法人農林漁業信用基金

&lt;独立行政法人農林漁業信用基金高知県内債務保証実績(平成30年度)&gt;

単位：件、百万円

	組 合		会 社		個 人		合 計	
	件 数	金 額	件 数	金 額	件 数	金 額	件 数	金 額
件数及び金額	10	587	28	530	5	32	43	1,149
うち100%保証分	9	563	21	485	4	30	34	1,078

[資料] 独立行政法人農林漁業信用基金会議資料

注) 四捨五入により合計欄と、個別資金の合計が一致しない場合がある。

## 9 林道

- (1) 林道
- (2) 作業道開設累計
- (3) 緑資源幹線林道

## (1) 林道

## ① 民有林林道網整備計画及び開設実績累計

年次	林道		公道等		合計		達成率 (%)
	延長 (m)	密度 (m/ha)	延長 (m)	密度 (m/ha)	延長 (m)	密度 (m/ha)	
H7年度末まで	2,027,400	4.3	4,637,000	9.9	6,664,400	14.2	69.8
8年度末	2,089,872	4.5	4,637,000	9.9	6,726,872	14.3	70.5
9年度末	2,133,881	4.6	4,637,000	9.9	6,770,881	14.4	70.9
10年度末	2,172,764	4.6	4,637,000	9.9	6,810,264	14.5	71.3
11年度末	2,206,588	4.7	4,637,000	9.9	6,843,588	14.6	71.7
12年度末	2,239,433	4.8	4,637,000	9.9	6,876,433	14.7	71.2
13年度末	2,273,763	4.9	4,637,000	9.9	6,910,763	14.8	71.6
14年度末	2,302,506	4.9	4,637,000	9.9	6,939,506	14.8	72.7
15年度末	2,332,593	5.0	4,637,000	9.9	6,969,593	14.9	73.0
16年度末	2,356,789	5.0	4,637,000	9.9	6,993,789	14.9	73.3
17年度末	2,371,144	5.1	4,637,500	9.9	7,008,644	14.9	73.4
18年度末	2,389,952	5.1	4,637,500	9.9	7,027,452	15.0	73.6
19年度末	2,403,811	5.1	4,637,500	9.9	7,041,311	15.0	73.8
20年度末	2,415,019	5.2	4,637,500	9.9	7,052,519	15.1	73.9
21年度末	2,426,345	5.2	4,637,500	9.9	7,063,845	15.1	74.0
22年度末	2,433,242	5.2	4,637,500	9.9	7,070,742	15.1	74.1
23年度末	2,446,932	5.2	4,637,500	9.9	7,084,432	15.1	74.2
24年度末	2,456,288	5.2	4,637,500	9.9	7,093,788	15.1	74.3
25年度末	2,471,001	5.3	4,637,500	9.9	7,108,501	15.2	74.5
26年度末	2,482,741	5.3	4,637,500	9.9	7,120,241	15.2	74.6
27年度末	2,492,331	5.3	4,637,500	9.9	7,129,831	15.2	74.7
28年度末	2,499,921	5.3	4,637,500	9.9	7,137,421	15.2	74.8
29年度末	2,507,372	5.4	4,637,500	9.9	7,144,872	15.3	74.8
30年度末	2,511,591	5.4	4,637,500	9.9	7,149,091	15.3	74.9
R21年度末計画	4,909,000	10.5	4,637,000	9.9	9,546,000	20.4	100.0

[資料] 高知県治山林道課調べ

- 注) 1 この表は平成元年度末現況に以降の開設実績を累計したものであり、転用及び編入等を調整していない数値であるため現況表(下表)とは一致していない。  
2 軽車道の延長は含んでいない。

## ② 民有林林道現況

年次	自動車道		軽車道		合計	
	路線数	延長(km)	路線数	延長(km)	路線数	延長(km)
H7年度末まで	853	1,837.5	115	199.0	968	2,036.5
8年度末	860	1,924.5	115	197.7	975	2,122.2
9年度末	851	1,956.0	112	196.0	963	2,152.0
10年度末	852	1,964.2	112	193.9	964	2,158.1
11年度末	857	1,997.8	112	192.5	969	2,190.3
12年度末	863	2,056.2	112	191.8	975	2,248.0
13年度末	873	2,098.1	112	191.1	985	2,289.2
14年度末	872	2,106.7	112	189.9	984	2,296.6
15年度末	871	2,130.4	112	188.9	983	2,319.3
16年度末	862	2,139.6	110	184.5	972	2,324.1
17年度末	864	2,154.6	110	184.0	974	2,338.6
18年度末	857	2,157.6	107	173.3	964	2,330.9
19年度末	851	2,146.8	109	173.3	960	2,320.1
20年度末	888	2,176.2	110	138.0	998	2,314.2
21年度末	896	2,166.6	115	168.8	1,011	2,335.4
22年度末	885	2,195.0	110	171.7	995	2,366.7
23年度末	878	2,212.4	109	171.2	987	2,383.6
24年度末	882	2,220.1	106	169.5	988	2,389.6
25年度末	879	2,215.6	106	169.1	985	2,384.7
26年度末	886	2,227.7	103	163.3	989	2,391.0
27年度末	890	2,258.6	99	163.3	989	2,421.9
28年度末	884	2,255.1	99	163.1	983	2,418.2
29年度末	882	2,241.6	99	162.8	981	2,404.4
30年度末	884	2,238.6	99	162.7	983	2,401.3

[資料] 高知県治山林道課調べ

- 注) 1 数値は、編入・用途変更等調整後  
2 民有林林道台帳による

③ 民有林林道事業実績

区 分		50			55			60				
		路線数 (力所)	延長	事業費 千円	路線数 (力所)	延長	事業費 千円	路線数 (力所)	延長	事業費 千円		
			m			m			m			
開設事業	国庫補助事業	広域基幹林道	19	6,190	799,494	17	9,185	1,455,000	16	8,048	1,190,834	
		普通林道	48	16,883	1,329,716	54	20,055	1,976,950	48	25,374	2,136,263	
		峰越連絡林道	-	-	-	2	352	120,000	3	2,708	308,334	
		大規模林道	2	920	249,833	3	2,652	1,116,595	3	2,263	1,327,724	
		林業構造改善事業	21	8,638	328,312	29	12,392	808,942	30	11,339	752,668	
		農林業地域改善対策事業	-	-	-	-	-	-	3	1,096	155,720	
		山振・その他（特定法）	-	-	-	6	1,879	103,540	3	1,125	49,200	
		計	90	32,631	2,707,355	111	46,515	5,581,027	106	51,953	5,920,743	
	事業非国庫	県単補助林道（山村地域林業基盤整備振興費交付金）	57	9,676	146,300	67	6,683	265,500	63	6,235	231,400	
		ふるさと（地域連絡）林道	-	-	-	-	-	-	-	-	-	
		融資林道	1	700	7,000	-	-	-	-	-	-	
		自力林道	3	126	7,800	4	271	12,110	6	530	40,556	
		計	61	10,502	161,100	71	6,954	277,610	69	6,765	271,956	
	開設計		151	43,133	2,868,455	182	53,469	5,858,637	175	58,718	6,192,699	
地区事業	国庫	林業地域総合整備事業	-	-	-	[6]	1,382	203,800	[3]	2,437	412,000	
		高密度林道網整備事業	-	-	-	-	-	-	[1]	4,633	232,000	
		計	-	-	-	[6]	1,382	203,800	[4]	7,070	644,000	
改良事業	国庫	林道改良事業	(15)	-	104,380	(25)	-	202,000	(16)	-	141,267	
		林業構造改善事業	-	-	-	-	-	-	-	-	-	
		計	(15)	-	104,380	(25)	-	202,000	(16)	-	141,267	
	事業非国庫	県単林道整備事業	(20)	-	39,060	(23)	-	54,500	-	-	-	
		市町村単独補助・自力・融資	-	-	-	(31)	-	11,119	-	-	-	
		計	(20)	-	39,060	(54)	-	65,619	-	-	-	
改良計		(35)	-	143,440	(79)	-	267,619	(16)	-	141,267		
舗装事業	国庫	開設事業（改築B,同時舗装）	-	-	-	-	-	-	-	-	-	
		農免林道整備事業	7	8,874	88,127	27	16,533	242,100	27	15,507	228,000	
		林業構造改善事業	-	-	-	2	4,191	63,438	7	3,700	49,915	
		山振・その他（特定法）	-	-	-	-	-	-	-	-	-	
		計	7	8,874	88,127	29	20,724	305,538	34	19,207	277,915	
	事業非国庫	県単林道整備事業	38	15,717	97,216	42	10,101	120,000	45	9,592	112,000	
		市町村単独補助・自力・融資	13	16,577	81,686	21	6,742	67,099	14	4,950	62,379	
		計	51	32,294	178,902	63	16,843	187,099	59	14,542	174,379	
		舗装計		58	41,148	267,029	92	37,567	492,637	93	33,749	452,294
		災害復旧事業（国庫）		251	-	519,962	210	-	253,461	64	-	198,873

[資料] 高知県治山林道課

- 注) 1 林業地域総合整備事業の事業費欄は年度実績の総額。「路線数」及び「延長」欄は開設分のみ数値。  
 2 舗装事業のうち延長が開設事業と重複する部分（開設事業の改築B、ふるさと林道の舗装、山振事業の舗装）の事業費は概数を記載。なお、ふるさと林道の舗装は県単林道整備事業に含む。  
 3 高密度林道網整備事業には林道網重点整備事業（昭和58～3年度）・林道網緊急整備事業（昭和63年度～平成4年度）の実績を含む。

区 分		年 度		61			62			63		
				路線数 (力所)	延長	事業費	路線数 (力所)	延長	事業費	路線数 (力所)	延長	事業費
					m	千円		m	千円		m	千円
開 庫 補 助 事 業	国	広域基幹林道	15	10,034	1,369,547	15	13,335	1,754,463	17	10,208	1,506,668	
		普通林道	45	23,305	2,138,797	46	22,670	2,345,440	48	26,477	2,701,800	
		峰越連絡林道	2	2,517	287,273	3	2,460	301,762	2	2,905	341,905	
		大規模林道	3	2,673	1,438,320	3	3,974	1,626,150	3	4,753	1,684,093	
		林業構造改善事業	34	13,045	921,410	34	14,393	893,500	30	11,211	760,558	
		農林業地域改善対策事業	3	551	49,085	2	1,265	135,515	-	-	-	
		山振・その他（特定法）	1	320	25,059	-	-	-	3	1,239	121,828	
		計	103	52,445	6,229,491	103	58,097	7,056,830	103	56,793	7,116,852	
	非 国 庫	県単補助林道（山村地域林業 基盤整備振興費交付金）	54	4,332	198,300	52	5,269	198,900	51	4,391	190,850	
		ふるさと（地域連絡）林道	-	-	-	-	-	-	-	-	-	
		融資林道	-	-	-	-	-	-	-	-	-	
		自力林道	3	91	12,050	4	384	33,500	5	931	31,750	
		計	57	4,423	210,350	56	5,653	232,400	56	5,322	222,600	
		開 設 計	160	56,868	6,439,841	159	63,750	7,289,230	159	62,115	7,339,452	
	地 区 事 業	国 庫	林業地域総合整備事業	[2]	2,794	353,000	[4]	9,046	398,600	[2]	4,949	277,000
高密度林道網整備事業			[1]	5,308	262,000	[1]	4,250	270,000	[2]	3,854	224,000	
計			[3]	8,102	615,000	[5]	13,296	668,600	[4]	8,803	501,000	
改 良 事 業	国 庫	林道改良事業	(32)		196,944	(21)		250,276	(10)		257,775	
		林業構造改善事業	-		-	-		-	-		-	
		計	(32)		196,944	(21)		250,276	(10)		257,775	
	非 国 庫	県単林道整備事業	-		-	(12)		29,100	(17)		18,575	
		市町村単独補助・自力・融資	-		-	-		-	-		-	
		計	-		-	(12)		29,100	(17)		18,575	
改 良 計	(32)		196,944	(33)		279,376	(27)		276,350			
舗 装 事 業	国 庫	開設事業（改築B,同時舗装）	-	-	-	-	-	-	-	-	-	
		農免林道整備事業	21	14,321	227,000	27	13,457	219,600	25	18,320	306,400	
		林業構造改善事業	6	2,932	44,866	5	3,814	49,340	6	5,338	70,332	
		山振・その他（特定法）	2	1,136	32,670	-	-	-	-	-	-	
		計	29	18,389	304,536	32	17,271	268,940	31	23,658	376,732	
	非 国 庫	県単林道整備事業	43	7,635	100,000	49	9,478	116,800	50	7,926	100,000	
		市町村単独補助・自力・融資	14	6,466	58,502	11	3,317	38,765	-	-	-	
		計	57	14,101	158,502	60	12,804	155,565	50	7,926	100,000	
		舗 装 計	86	32,490	463,038	92	30,075	424,505	81	31,584	476,732	
		災害復旧事業（国庫）	54	1,186	123,194	76	2,475	286,189	79	2,900	328,642	

区 分		年 度		1			2			3		
				路線数 (力所)	延長 m	事業費 千円	路線数 (力所)	延長 m	事業費 千円	路線数 (力所)	延長 m	事業費 千円
開 庫 補 助 事 業	国	広域基幹林道	16	10,581	1,609,145	16	10,771	1,641,145	16	9,801	1,696,491	
		普通林道	47	24,698	2,641,000	45	19,610	2,457,600	47	15,727	2,359,200	
		峰越連絡林道	3	2,799	247,620	2	2,229	228,000	2	1,803	231,364	
		大規模林道	3	3,911	1,723,712	3	3,307	1,743,197	4	2,474	1,591,782	
		林業構造改善事業	27	10,638	755,386	31	12,299	935,616	29	10,397	966,370	
		農林業地域改善対策事業	2	720	123,654	1	495	59,000	-	-	-	
		山振・その他（特定法）	1	387	10,660	2	553	43,900	3	741	76,900	
		計	99	53,734	7,111,177	100	49,264	7,108,458	101	40,943	6,922,107	
	非 国 庫	県単補助林道（山村地域林業 基盤整備振興費交付金）	55	3,458	204,500	52	4,168	207,950	51	3,287	224,936	
		ふるさと（地域連絡）林道	-	-	-	-	-	-	-	-	-	
		融資林道	-	-	-	-	-	-	-	-	-	
		自力林道	3	870	64,412	3	407	38,936	3	833	72,000	
		計	58	4,328	268,912	55	4,575	246,886	54	4,120	296,936	
		開 設 計	157	58,062	7,380,089	168	65,370	7,968,344	163	51,935	8,055,043	
地 区 事 業	国 庫	林業地域総合整備事業	[2]	9,374	354,000	11	9,429	490,000	6	5,154	729,000	
		高密度林道網整備事業	[1]	1,662	110,000	2	2,102	123,000	2	1,718	107,000	
		計	[3]	11,036	464,000	13	11,531	613,000	8	6,872	836,000	
改 良 事 業	国 庫	林道改良事業	(19)		177,334	(22)		232,667	(21)		216,000	
		林業構造改善事業	(1)		46,088	-		-	-		-	
		計	(20)		223,422	(22)		232,667	(21)		216,000	
	非 国 庫	県単林道整備事業	(17)		50,500	(21)		78,702	(21)		66,564	
		市町村単独補助・自力・融資	(2)		1,198	(3)		5,210	(1)		721	
		計	(19)		51,698	(24)		83,912	(22)		67,285	
改 良 計	(39)		275,120	(46)		316,579	(43)		283,285			
舗 装 事 業	国 庫	開設事業（改築B,同時舗装）	-	-	-	-	-	-	1	840	18,500	
		農免林道整備事業	28	17,638	328,000	30	20,433	340,500	37	18,492	347,850	
		林業構造改善事業	-	-	-	-	-	-	1	1,046	14,950	
		山振・その他（特定法）	2	976	12,993	2	1,136	32,670	3	1,424	17,926	
		計	30	18,614	340,993	32	21,569	373,170	41	20,962	380,726	
	非 国 庫	県単林道整備事業	43	8,264	111,652	48	8,765	125,181	48	7,961	124,700	
		市町村単独補助・自力・融資	15	7,594	73,358	9	2,428	48,461	19	3,554	42,062	
		計	58	15,858	185,010	57	11,193	173,642	67	11,515	166,762	
		舗 装 計	88	34,472	526,003	128	53,088	981,924	128	53,088	981,924	
		災害復旧事業（国庫）	122	2,733	334,218	89	4,224	498,201	61	1,867	377,137	



区 分		年 度		4			5			6		
				路線数 (力所)	延長 m	事業費 千円	路線数 (力所)	延長 m	事業費 千円	路線数 (力所)	延長 m	事業費 千円
開 庫 補 助 事 業	国	広域基幹林道	24	10,632	2,507,527	19	10,557	2,733,610	19	11,922	3,253,766	
		普通林道	61	12,550	1,922,726	41	11,576	2,257,073	35	12,441	2,349,720	
		峰越連絡林道	1	1,440	114,000	1	1,256	125,400	-	-	-	
		大規模林道	4	4,113	2,678,557	4	4,256	3,040,140	4	3,441	1,941,473	
		林業構造改善事業	27	9,743	1,130,470	31	11,190	1,300,972	28	14,115	1,495,596	
		農林業地域改善対策事業	-	-	-	-	-	-	-	-	-	-
		山振・その他（特定法）	-	-	-	2	795	96,459	2	512	121,600	
		計	117	38,478	8,353,280	98	39,630	9,553,654	88	42,431	9,162,155	
	非 国 庫	県単補助林道（山村地域林業 基盤整備振興費交付金）	42	3,736	320,218	24	3,300	234,000	24	2,822	300,278	
		ふるさと（地域連絡）林道	-	-	-	8	5,847	2,350,000	6	7,741	4,270,000	
		融資林道	-	-	-							
		自力林道	4	466	57,694	3	662	81,200	1	451	87,518	
		計	46	4,202	377,912	35	9,809	2,665,200	31	11,014	4,657,796	
		開 設 計	180	52,463	10,053,293	133	49,439	12,218,854	119	53,445	13,819,951	
地 区 事 業	国 庫	林業地域総合整備事業	13	6,776	996,601	14	3,262	1,048,027	14	5,407	1,276,451	
		高密度林道網整備事業	4	3,007	325,500	2	975	174,000	6	4,583	303,444	
		計	17	9,783	1,322,101	16	4,237	1,222,027	20	9,990	1,579,895	
改 良 事 業	国 庫	林道改良事業	(29)		340,900	(19)		296,601	(16)		278,000	
		林業構造改善事業	-		-	-		-	-		-	
		計	(29)		340,900	(19)		296,601	(16)		278,000	
	非 国 庫	県単林道整備事業	(20)		62,000	(14)		50,000	(12)		46,000	
		市町村単独補助・自力・融資	(6)		14,541	(2)		19,193	(5)		122,027	
		計	(26)		76,541	(16)		69,193	(17)		168,027	
改 良 計	(55)		417,441	(35)		365,794	(33)		446,027			
舗 装 事 業	国 庫	開設事業（改築B,同時舗装）	7	5,439	121,297	9	7,683	167,048	10	9,381	210,422	
		農免林道整備事業	36	20,037	356,300	38	20,154	377,520	35	20,368	390,200	
		林業構造改善事業	4	3,355	61,650	4	1,721	79,621	3	5,431	149,000	
		山振・その他（特定法）	1	550	6,280	-	-	-	-	-	-	
		計	41	23,942	424,230	51	29,558	624,189	48	35,180	749,622	
	非 国 庫	県単林道整備事業	41	8,166	124,000	47	13,154	206,970	40	12,340	200,000	
		市町村単独補助・自力・融資	29	5,158	69,801	30	10,376	150,765	20	8,741	128,690	
		計	70	13,324	193,801	77	23,530	357,735	60	21,081	328,690	
		舗 装 計	128	53,088	981,924	128	53,088	981,924	106	56,261	1,078,312	
		災害復旧事業（国庫）	121	2,636	626,346	129		781,082	79		819,922	

区 分		年 度		7			8			9		
				路線数 (力所)	延長 m	事業費 千円	路線数 (力所)	延長 m	事業費 千円	路線数 (力所)	延長 m	事業費 千円
開 庫 補 助 事 業	国	広域基幹林道	20	8,760	377,473	21	11,883	3,216,000	20	8,503	2,962,160	
		普通林道	33	8,671	1,909,070	33	8,783	1,617,150	15	7,143	1,404,480	
		峰越連絡林道	-	-	-	-	-	-	-	-	-	-
		大規模林道	4	3,845	2,555,164	4	2,344	1,959,381	4	3,173	1,871,832	
		林業構造改善事業	29	4,731	1,061,638	34	10,867	1,471,812	23	6,955	964,058	
		農林業地域改善対策事業	-	-	-	-	-	-	-	-	-	-
		山振・その他（特定法）	3	800	13,110	2	716	124,190	3	550	90,000	
		計	89	26,807	5,916,455	94	34,593	8,388,533	65	26,324	7,292,530	
	非 国 庫	県単補助林道（山村地域林業 基盤整備振興費交付金）	22	2,256	287,790	22	2,426	287,500	18	5,484	2,239,250	
		ふるさと（地域連絡）林道	6	10,639	3,540,000	6	11,774	4,737,500	3	3,075	1,951,750	
		融資林道	2	500	58,700	-	-	-	-	-	-	
		自力林道	1	116	23,388	4	620	260,000	5	879	100,100	
		計	31	13,511	3,909,878	32	14,820	5,285,000	26	9,438	4,291,100	
		開 設 計	120	40,318	9,826,333	126	49,413	13,673,533	91	35,762	11,583,630	
地 区 事 業	国 庫	林業地域総合整備事業	20	7,848	1,531,456	22	10,587	1,729,181	17	6,773	1,496,950	
		高密度林道網整備事業	9	1,992	547,496	11	2,473	508,000	16	4,009	781,500	
		計	29	9,840	2,078,952	33	13,060	2,237,181	33	10,782	2,278,450	
改 良 事 業	国 庫	林道改良事業	(14)		311,700	(12)		219,000	(19)		186,200	
		林業構造改善事業	-		-	-		-	-		-	
		計	(14)		311,700	(12)		219,000	(19)		186,200	
	非 国 庫	県単林道整備事業	(13)		49,760	(15)		50,000	(14)		50,000	
		市町村単独補助・自力・融資	(2)		153,010	(6)		228,118	-		-	
		計	(15)		202,770	(21)		278,118	(14)		50,000	
改 良 計	(29)		514,470	(33)		497,118	(33)		236,200			
舗 装 事 業	国 庫	開設事業（改築B,同時舗装）	11	9,428	235,200	8	8,301	143,360	10	10,272	184,896	
		農免林道整備事業	36	19,966	397,500	35	20,595	406,200	31	21,401	432,500	
		林業構造改善事業	1	794	10,600	1	826	18,000	-	-	-	
		山振・その他（特定法）	-	-	-	-	-	-	-	-	-	
		計	48	30,188	643,300	44	29,722	567,560	41	31,673	617,396	
	非 国 庫	県単林道整備事業	27	6,104	100,000	30	6,498	100,000	19	5,835	100,000	
		市町村単独補助・自力・融資	20	7,426	131,167	27	5,552	179,396	25	6,591	99,883	
		計	47	13,530	231,167	57	12,050	279,396	44	12,426	199,883	
		舗 装 計	93	43,646	874,467	101	41,772	846,956	85	44,099	817,279	
		災害復旧事業（国庫）	37		383,580	27		217,113	131		734,731	

区 分		年 度		10			11			12		
				路線数 (力所)	延長 m	事業費 千円	路線数 (力所)	延長 m	事業費 千円	路線数 (力所)	延長 m	事業費 千円
開 庫 補 助 事 業	国	広域基幹林道	20	8,357	2,284,564	19	8,902	2,722,900	15	8,060	2,596,800	
		普通林道	26	5,898	1,315,040	22	4,269	1,218,670	20	5,714	1,357,637	
		峰越連絡林道	-	-	-	-	-	-	-	-	-	-
		大規模林道	3	4,535	2,761,980	3	4,197	2,641,531	3	3,412	2,829,872	
		林業構造改善事業	11	3,084	506,018	9	3,570	519,728	2	961	229,890	
		農林業地域改善対策事業	-	-	-	-	-	-	-	-	-	-
		山振・その他（特定法）	4	1,235	199,250	6	1,430	320,276	8	3,666	599,538	
		計	64	23,109	7,066,852	59	22,368	7,423,105	48	21,813	7,613,737	
	非 国 庫	県単補助林道（山村地域林業 基盤整備振興費交付金）	18	2,541	258,750	5	393	88,321	4	76	40,501	
		ふるさと（地域連絡）林道	4	2,208	1,076,800	4	800	1,312,335	4	2,953	2,181,079	
		融資林道	-	-	-	-	-	-	-	-	-	-
		自力林道	8	1,393	187,264	9	1,567	221,950	7	1,440	252,523	
		計	30	6,142	1,522,814	18	2,760	1,622,606	15	4,469	2,474,103	
		開 設 計	94	29,251	8,589,666	77	25,128	9,045,711	63	26,282	10,087,840	
地 区 事 業	国 庫	林業地域総合整備事業	14	5,532	1,051,230	15	5,475	1,441,442	9	4,913	1,087,705	
		高密度林道網整備事業	11	4,100	737,600	11	3,221	633,500	3	1,649	305,100	
		計	25	9,632	1,788,830	26	8,696	2,074,942	12	6,562	1,392,805	
改 良 事 業	国 庫	林道改良事業	(7)		152,800	(5)		88,000	(5)		107,200	
		林業構造改善事業	-		-	-		-	-		-	
		計	(7)		152,800	(5)		88,000	(5)		107,200	
	非 国 庫	県単林道整備事業	(10)		228,010	(7)		23,973	(8)		673,820	
		市町村単独補助・自力・融資	(2)		33,318	(4)		8,578	(4)		98,762	
		計	(12)		261,328	(11)		32,551	(12)		772,582	
改 良 計	(19)		414,128	(16)		120,551	(17)		879,782			
舗 装 事 業	国 庫	開設事業（改築B,同時舗装）	8	2,699	10,000	9	11,335	166,200	9	12,677	158,300	
		農免林道整備事業	18	13,960	275,200	15	13,407	267,100	14	14,060	270,500	
		林業構造改善事業	-	-	-	1	960	13,115	-	-	-	
		山振・その他（特定法）	3	2,820	56,000	4	2,989	62,310	6	4,661	81,690	
		計	29	19,479	341,200	29	28,691	508,725	29	31,398	510,490	
	非 国 庫	県単林道整備事業	19	20,268	576,999	15	6,383	101,689	9	3,600	63,685	
		市町村単独補助・自力・融資	25	11,804	185,622	32	6,982	106,028	16	9,439	124,901	
		計	44	32,072	762,621	47	13,365	207,717	25	13,039	188,586	
		舗 装 計	73	51,551	1,103,821	76	42,056	716,442	54	44,437	699,076	
		災害復旧事業（国庫）	107		1,170,470	187		1,716,178	91		839,863	

区 分		年 度	13			
			路線数 (力所)	延長 m	事業費 千円	
開 庫 補 助 事 業	国	広域基幹林道	19	8,481	2,514,800	
		普通林道	22	6,379	1,156,282	
		峰越連絡林道	-	-	-	
		大規模林道	3	1,747	1,733,029	
		林業構造改善事業	8	3,642	402,890	
		農林業地域改善対策事業	-	-	-	
		山振・その他（特定法）	8	2,924	376,486	
		計	60	23,173	6,183,487	
	非 国 庫	県単補助林道（山村地域林業 基盤整備振興費交付金）	1	129	13,000	
		ふるさと（地域連絡）林道	3	1,657	2,592,725	
		融資林道	-	-	-	
		自力林道	8	1,439	224,106	
		計	12	3,225	2,829,831	
開 設 計		72	26,398	9,013,318		
地 区 事 業	国 庫	林業地域総合整備事業	14	6,809	1,594,500	
		高密度林道網整備事業	3	1,124	200,500	
		計	17	7,933	1,795,000	
改 良 事 業	国 庫	林道改良事業	(7)		122,800	
		林業構造改善事業	-		-	
		計	(7)		122,800	
	非 国 庫	県単林道整備事業	(6)		428,815	
		市町村単独補助・自力・融資	(6)		57,669	
		計	(12)		486,484	
改 良 計		(19)		609,284		
舗 装 事 業	国 庫	開設事業（改築B,同時舗装）	9	11,900	145,000	
		農免林道整備事業	16	14,950	277,000	
		林業構造改善事業	-	-	-	
		山振・その他（特定法）	6	8,378	142,000	
		計	31	35,228	564,000	
	非 国 庫	県単林道整備事業	1	477	5,133	
		市町村単独補助・自力・融資	16	9,208	110,704	
		計	21	9,685	115,837	
		舗 装 計		52	44,913	679,837
		災害復旧事業（国庫）		97		875,903

単位：延長(m)/事業費(千円)

事業名	14年度				15年度				16年度					
	路線数 (箇所数)	開設延長	舗装延長	事業費	路線数 (箇所数)	開設延長	舗装延長	事業費	路線数 (箇所数)	開設延長	舗装延長	事業費		
開設	森林環境保全	普通林道開設事業		681	229	177,400								
		森林管理道開設事業	9	1,503	201	337,400	9	2,846	224	548,000	8	2,435	349	535,000
		高密度林道網整備事業(広域) (普通)		1,113		91,700								
		水土保全森林環境整備	1	341		91,600								
		森林資源高度化モデル事業												
		普通林道開設事業(補助営・普通林道)		1,317		182,700								
		森林管理道開設事業(補助営・管理道)	6	506		171,800	7	3,105		490,000	7	951		195,000
	間伐等促進林道開設事業(補助営・管理道)													
	森林居住環境	広域基幹林道開設事業		6,387	2,864	1,114,000								
		森林基幹道開設事業	16	2,751	1,397	1,022,000	12	5,981	2,871	1,575,000	18	8,288	3,947	1,800,000
		林業地域総合整備事業		2,457		172,300								
		森林居住環境整備事業(補助営・その他)	18	4,825		832,100	16	7,465		1,299,900	12	4,964		712,000
		森林空間総合整備事業												
	農免(峰越)	幹線												
その他														
公団	公団幹線	3	2,683		2,111,550	3	1,928		1,591,029	3	2,105		1,841,126	
	緑資源幹線林道事業													
道整備交付金	森林基幹道開設事業													
	森林管理道開設事業													
	森林施業道													
特定法等	林業構造改善事業	5	966		208,700	6	2,599		328,723	6	2,999		233,838	
	山村振興等農林漁業特別対策事業	3	596		88,000	4	1,084		155,140	3	605		91,000	
	間伐等森林整備促進緊急条件整備事業													
その他	ふるさと 県単独補助	5	2,230		3,528,822	5	3,511		2,044,331		1,253	786	210,000	
	融資													
	自力(市町村単独) (森組等単独)	3	387		159,445	7	1,568		347,617	4	596		84,698	
	合計	69	28,743	4,691	10,289,517	69	30,087	3,095	8,379,740	61	24,196	5,082	5,702,662	
改良	森林環境保全	林道改良事業(幹線) (その他)	(2)			108,900	(4)			44,000	(2)		20,000	
		森林資源高度化モデル事業												
	森林居住	林業地域総合整備事業	(3)			26,352								
		森林居住環境整備事業					(1)			50,000	(1)		30,000	
		森林空間整備事業												
	道整備交付金	林道改良事業(道整備交付金)												
	農免(改良)	(幹線)	(5)			60,000								
	特定法等	林業構造改善事業												
		山村振興等農林漁業特別対策事業												
		間伐等森林整備促進緊急条件整備事業												
	その他	ふるさと 県単独補助												
		融資					(3)			24,940	(3)		52,191	
		自力(市町村単独) (森組等単独)	(2)			12,453	(4)			23,776	(6)		88,448	
		合計	(12)			207,705	(12)			142,716	(12)		190,639	
舗装	森林保全	普通林道開設事業(改築B)	1	1,476	30,000									
		森林管理道開設事業(改築B)					1	1,387	33,000	1	1,387	30,000		
		高密度林道網整備事業(広域) (普通)												
		水土保全森林環境整備												
		森林資源高度化モデル事業												
	森林居住	広域基幹林道開設事業(改築B)	3	2,304	82,000									
		森林基幹道開設事業(改築B)					3	4,899	90,000					
		林業地域総合整備事業	4	1,362	19,173									
		森林居住環境整備事業					2	295	7,000	2	5,614	96,000		
	道整備交付金	(幹線)												
		(その他)												
	農免(舗装)	(幹線)	13	12,779	223,000	11	10,579	187,000	8	6,809	128,000			
		(その他)	3	1,953	33,000	2	1,553	24,000	2	1,326	21,900			
	特定法等	林業構造改善事業					1	4,240	80,000					
		山村振興等農林漁業特別対策事業												
		間伐等森林整備促進緊急条件整備事業												
	その他	その他					4	3,588	34,491	2	1,978	30,503		
		ふるさと 県単独補助					4	3,219	131,058	2	1,260	16,000		
		融資												
		自力(市町村単独) (森組等単独)	19	8,629	117,369	16	7,421	96,975	11	3,942	66,369			
		合計	43	28,503	504,542	44	37,181	683,524	28	22,316	388,772			
<b>林道事業合計</b>			28,743	33,194	11,001,764		30,087	40,276	9,205,980		24,196	27,398	6,282,073	

[資料]高知県治山林道課調べ

- 注) 1 開設事業における舗装(同時舗装)の延長は、内数である。  
2 事業を繰越した場合、延長、事業費とも完成年度に計上している。  
3 路線数は、その年度に採択されている路線数。  
4 平成14年度より広域基幹林道は森林基幹道へ、普通林道は森林管理道へ名称及び事業変更。また、林業地域総合整備事業は森林居住環境整備事業へ事業変更している。  
5 改良事業における延長は開設延長に含まない。

単位：延長 (m) / 事業費 (千円)

事業名	17年度				18年度				19年度					
	路線数 (箇所数)	開設延長	舗装延長	事業費	路線数 (箇所数)	開設延長	舗装延長	事業費	路線数 (箇所数)	開設延長	舗装延長	事業費		
開設	森林環境保全	普通林道開設事業												
		森林管理道開設事業	8	1,858	80	323,000	7	2,077	612	538,000	8	1,472	189	320,600
		高密度林道網整備事業 (広域) (普通)												
		水土保全森林環境整備												
		森林資源高度化モデル事業												
		普通林道開設事業 (補助管・普通林道)												
		森林管理道開設事業 (補助管・管理道)	11	2,659		440,000	10	3,641		622,000	14	4,158		739,842
		間伐等促進林道開設事業 (補助管・管理道)	4	390		100,000	4	2,349		427,000				
	森林居住環境	広域基幹林道開設事業												
		森林基幹道開設事業	16	5,208	3,910	1,280,000	20	7,476	3,636	1,714,400	19	4,619	3,738	1,219,100
		林業地域総合整備事業												
		森林居住環境整備事業 (補助管・その他)	3	1,494		235,000	1	579		70,000				
		森林空間総合整備事業												
		居住地森林環境整備事業												
農免 (峰越)	幹線													
	その他													
公団	公団幹線	3	985		1,396,706	3	938		1,386,528					
	緑資源幹線林道事業									3		644,744		
道整備交付金	森林基幹道開設事業					2	252	1,269	66,900	1	1,049	1,243	155,000	
	森林管理道開設事業									2	1,440		178,200	
	森林施業道									1	240		42,000	
特定法等	林業構造改善事業	1	1,214		19,200									
	山村振興等農林漁業特別対策事業	2	180		22,000					2	489		52,000	
	間伐等森林整備促進緊急条件整備事業													
その他	ふるさと													
	県単独補助													
	融資													
	自力 (市町村単独)	2	367		64,275					4	392		75,375	
	(森組等単独)													
合計		50	14,355	3,990	3,880,181	47	17,312	5,517	4,824,828	54	13,859	5,170	3,426,861	
改良	森林環境保全	林道改良事業 (幹線)												
		(その他)												
		森林資源高度化モデル事業												
	森林居住	林業地域総合整備事業												
		森林居住環境整備事業												
		森林空間整備事業												
	道整備交付金	林道改良事業 (道整備交付金)	(1)				2	(335)		80,476	2		208,500	
	農免 (改良)	(幹線)												
	特定法等	林業構造改善事業												
		山村振興等農林漁業特別対策事業												
	間伐等森林整備促進緊急条件整備事業													
その他	ふるさと													
	県単独補助	(2)			11,501									
	融資													
	自力 (市町村単独)	(4)			13,804									
	(森組等単独)													
合計		(7)			25,305	2	(335)		80,476	2		208,500		
舗装	森林保全	普通林道開設事業 (改築B)												
		森林管理道開設事業 (改築B)	1		602	18,000								
		高密度林道網整備事業 (広域) (普通)												
		水土保全森林環境整備												
		森林資源高度化モデル事業												
	森林居住	広域基幹林道開設事業 (改築B)												
		森林基幹道開設事業 (改築B)												
		林業地域総合整備事業												
		森林居住環境整備事業												
		森林空間整備事業												
	道整備交付金	(幹線)	1		1,867	27,840	3		2,428	43,800	6		5,775	108,028
		(その他)									3		3,743	46,950
	農免 (舗装)	(幹線)	2		2,739	51,600	1		705	10,000	1		638	10,000
		(その他)	1		926	12,600								
	特定法等	林業構造改善事業												
		山村振興等農林漁業特別対策事業												
		間伐等森林整備促進緊急条件整備事業												
		その他	1		926	12,600								
	その他	ふるさと												
	県単独補助	1		300	3,000									
	融資													
	自力 (市町村単独)	13		6,137	39,447					19		7,480	78,916	
	(森組等単独)													
合計		20		13,497	165,087	4		3,133	53,800	29		17,636	243,894	
<b>林道事業合計</b>			14,355	17,487	4,070,573	53	17,312	8,650	4,959,104	85	13,859	22,806	3,879,255	

単位：延長 (m) / 事業費 (千円)

事業名	20年度				
	路線数 (箇所数)	開設延長	舗装延長	事業費	
開設 森林環境保全	普通林道開設事業				
	森林管理道開設事業	6	1,561	668	
	高密度林道網整備事業 (広域) (普通)				
	水土保全森林環境整備				
	森林資源高度化モデル事業				
	普通林道開設事業 (補助管・普通林道)				
	森林管理道開設事業 (補助管・管理道)	10	3,049	659,300	
	間伐等促進林道開設事業(補助管・管理道)				
	森林居住環境	広域基幹林道開設事業			
		森林基幹道開設事業	10	3,470	1,475
		林業地域総合整備事業			
		森林居住環境整備事業 (補助管・その他)			
	農免 (峰越)	森林空間総合整備事業			
		居住地森林環境整備事業			
公団	幹線				
	その他				
道整備交付金	森林基幹道開設事業	1	2,124	219,300	
	森林管理道開設事業				
特定法等	森林施業道	1	309	39,800	
	林業構造改善事業				
その他	山村振興等農林漁業特別対策事業				
	間伐等森林整備促進緊急条件整備事業				
合計	33	11,533	2,143	2,569,829	
改良 森林環境保全	林道改良事業 (幹線) (その他)				
	森林資源高度化モデル事業				
	森林居住	林業地域総合整備事業			
		森林居住環境整備事業			
	道整備交付金	森林空間整備事業			
		林道改良事業 (道整備交付金)	2		116,800
	農免(改良)	(幹線)			
		(その他)			
	特定法等	林業構造改善事業			
		山村振興等農林漁業特別対策事業			
	その他	間伐等森林整備促進緊急条件整備事業			
		ふるさと 県単独補助 融資 自力 (市町村単独) (森組等単独)	5	1,020	101,809
	合計	4			162,246
	舗装 森林保全	普通林道開設事業 (改築B)			
森林管理道開設事業 (改築B)					
高密度林道網整備事業 (広域) (普通)					
水土保全森林環境整備					
森林資源高度化モデル事業					
森林居住		広域基幹林道開設事業 (改築B)			
		森林基幹道開設事業 (改築B)			
道整備交付金		林業地域総合整備事業			
		森林居住環境整備事業			
農免(舗装)		森林空間整備事業			
		(幹線)	4	4,348	83,566
特定法等		(その他)	7	5,084	97,548
		林業構造改善事業			
その他		山村振興等農林漁業特別対策事業			
	間伐等森林整備促進緊急条件整備事業				
合計	2	483	9,691		
舗装 森林居住	ふるさと				
	県単独補助	1	336	6,633	
	融資				
	自力 (市町村単独) (森組等単独)	26	5,355	90,664	
	合計	41	16,268	298,102	
	<b>林道事業合計</b>				
		78	11,533	18,411	3,030,177

単位：延長 (m) / 事業費 (千円)

事業名	21年度				
	路線数 (箇所数)	開設延長	舗装延長	事業費	
開設 森林保全整備	森林管理道開設事業	3	845	205	
	水土保全森林環境整備				
	森林資源高度化モデル事業				
	森林管理道開設事業 (補助管・管理道)	15	4,377	824,000	
	間伐等促進林道開設事業(補助管・管理道)				
	森林居住環境	森林管理道開設事業	9	3,702	4,882
		森林居住環境整備事業 (補助管・その他)			
	道整備交付金	森林空間総合整備事業			
		居住地森林環境整備事業			
	山のみち	森林基幹道開設事業	5	1,244	279,000
		森林管理道開設事業	3	503	116,498
	農免 (峰越)	森林施業道			
		幹線林道開設	6	655	32
	緑資源機構	山のみち			
緑資源幹線林道事業					
特定法等	林業構造改善事業				
	山村振興等農林漁業特別対策事業				
その他	間伐等森林整備促進緊急条件整備事業				
	ふるさと 県単独補助 融資 自力 (市町村単独) (森組等単独)	5	622	93,902	
合計	46	11,948	5,119	3,190,900	
改良 森林保全	林道改良事業 (幹線) (その他)				
	森林居住	森林居住環境整備事業			
		森林空間整備事業			
	道整備交付金	林道改良事業 (幹線)	(7)		75,474
		(その他)	(2)		93,180
	美しい森林づくり 基盤整備交付金	林道改良事業 (幹線)			
		(その他)	(2)		13,837
	臨時交付金	林道改良事業 (幹線)	(1)		12,000
		(その他)			
	農免 (改良)	(幹線)			
		(その他)			
	特定法等	林業構造改善事業			
		山村振興等農林漁業特別対策事業			
	その他	間伐等森林整備促進緊急条件整備事業			
ふるさと 県単独補助 融資 自力 (市町村単独) (森組等単独)		(41)		161,832	
合計	(3)		44,156		
合計	(56)			400,479	
舗装 森林保全	森林管理道開設事業 (改築B)				
	水土保全森林環境整備				
	森林資源高度化モデル事業				
	森林居住	森林基幹道開設事業 (改築B)			
		森林居住環境整備事業			
	道整備交付金	森林空間整備事業			
		(幹線)	2	7,333	140,000
	美しい森林づくり 基盤整備交付金	(その他)	10	7,223	146,997
		(幹線)	1	1,097	15,127
	臨時交付金	(その他)			
		(幹線)	8	8,949	163,973
	農免(舗装)	(その他)			
		(幹線)			
	特定法等	林業構造改善事業			
山村振興等農林漁業特別対策事業					
その他	間伐等森林整備促進緊急条件整備事業				
	その他 ふるさと 県単独補助 融資 自力 (市町村単独) (森組等単独)	38	36,007	656,228	
合計	31	7,406	127,348		
合計	90	68,015	1,249,673		
<b>林道事業合計</b>					
		11,948	73,134	4,841,052	

単位：延長 (m) / 事業費 (千円)

事業名	22年度			事業費		
	路線数 (箇所数)	開設延長	舗装延長			
開設	森林保全整備	森林管理道開設事業	3	736	180	163,527
		水土保全森林環境整備				
		森林資源高度化モデル事業				
		森林管理道開設事業(補助営・管理道)	8	2,671		537,132
		間伐等促進林道開設事業(補助営・管理道)				
	森林居住環境	森林管理道開設事業	7	1,787	832	620,000
		森林居住環境整備事業(補助営・その他)				
		森林空間総合整備事業				
	道整備交付金	森林基幹道開設事業	5	1,035	394	435,000
		森林管理道開設事業	1	240		50,000
		森林施業道				
	山のみち	幹線林道開設	6	428		1,084,875
	農免(峰越)					
	緑資源機構	緑資源幹線林道事業				
	特定法等	林業構造改善事業				
山村振興等農林漁業特別対策事業						
その他	間伐等森林整備促進緊急条件整備事業					
	ふるさと					
	県単独補助					
	融資					
自力(市町村単独)		3	928		90,000	
	(森組等単独)					
合計		33	7,825	1,406	2,980,534	

単位：延長 (m) / 事業費 (千円)

事業名	23年度			事業費		
	路線数 (箇所数)	開設延長	舗装延長			
開設	森林保全整備	森林管理道開設事業	3	650	154,602	
		水土保全森林環境整備				
		森林資源高度化モデル事業				
		森林管理道開設事業(補助営・管理道)	3	738		218,382
		間伐等促進林道開設事業(補助営・管理道)				
	農山漁村交付金	森林基幹道開設事業	5	1,299	1,179	360,002
		森林管理道開設事業	2	612	277	190,002
		森林管理道開設事業(補助営・管理道)	9	4,022		682,762
	道整備交付金	森林基幹道開設事業	8	3,173	3,081	830,007
		森林管理道開設事業	2	1,638		170,000
		森林施業道				
	山のみち	幹線林道開設	6	1,155	1,749	800,002
	農免(峰越)					
	緑資源機構	緑資源幹線林道事業				
	特定法等	林業構造改善事業				
山村振興等農林漁業特別対策事業						
その他	間伐等森林整備促進緊急条件整備事業					
	ふるさと					
	県単独補助					
	融資					
自力(市町村単独)		3	403		86,829	
	(森組等単独)					
合計		41	13,690	6,286	3,492,588	

事業名	22年度			事業費	
	路線数 (箇所数)	開設延長	舗装延長		
改良	森林保全	林道改良事業(幹線)	(4)		350,000
		(その他)	(2)		60,000
	森林居住	森林居住環境整備事業			
		森林空間整備事業			
	道整備交付金	林道改良事業(幹線)			
		(その他)			
	美しい森林づくり 基盤整備交付金	林道改良事業(幹線)	(18)		163,597
		(その他)	(18)		196,604
	臨時交付金	林道改良事業(幹線)			
		(その他)			
	農免(改良)	(幹線)			
		(その他)			
	特定法等	林業構造改善事業			
		山村振興等農林漁業特別対策事業			
		間伐等森林整備促進緊急条件整備事業			
その他					
その他	ふるさと				
	県単独補助	(9)		81,365	
	融資				
	自力(市町村単独)	(3)		23,365	
(森組等単独)					
合計		(54)		874,931	

事業名	23年度			事業費	
	路線数 (箇所数)	開設延長	舗装延長		
改良	森林保全	林道改良事業(幹線)			
		(その他)			
	農山漁村交付金	林道改良事業(幹線)	(1)		30,000
		(その他)			
	道整備交付金	林道改良事業(幹線)	(1)		40,000
		(その他)			
	美しい森林づくり 基盤整備交付金	林道改良事業(幹線)			
		(その他)			
	地域自主戦略 交付金	林道改良事業(幹線)	(1)		53,294
		(その他)			
	農免(改良)	(幹線)			
		(その他)			
	特定法等	林業構造改善事業			
		山村振興等農林漁業特別対策事業			
		間伐等森林整備促進緊急条件整備事業			
その他					
その他	ふるさと				
	県単独補助				
	融資				
	自力(市町村単独)				
(森組等単独)					
合計		(3)		123,294	

事業名	22年度			事業費	
	路線数 (箇所数)	開設延長	舗装延長		
舗装	森林保全	森林管理道開設事業(改築B)			
		水土保全森林環境整備	4	7,160	140,900
		森林資源高度化モデル事業			
	森林居住	森林基幹道開設事業(改築B)			
		森林居住環境整備事業			
		森林空間整備事業			
	道整備交付金	(幹線)	3	5,661	139,612
		(その他)	10	10,411	194,799
	美しい森林づくり 基盤整備交付金	(幹線)	2	5,215	64,762
		(その他)	1	2,426	44,000
	臨時交付金	(幹線)			
		(その他)			
	農免(舗装)	(幹線)			
		(その他)			
	特定法等	林業構造改善事業			
山村振興等農林漁業特別対策事業					
間伐等森林整備促進緊急条件整備事業					
その他		2	1,200	30,880	
その他	ふるさと				
	県単独補助	20	17,146	330,805	
	融資				
	自力(市町村単独)	13	1,660	46,459	
(森組等単独)					
合計		55	50,879	992,217	

事業名	23年度			事業費	
	路線数 (箇所数)	開設延長	舗装延長		
舗装	森林保全	森林管理道開設事業(改築B)			
		水土保全森林環境整備			
		森林資源高度化モデル事業			
	森林居住	森林基幹道開設事業(改築B)			
		森林居住環境整備事業			
		森林空間整備事業			
	道整備交付金	(幹線)	5	6,358	145,584
		(その他)			
	美しい森林づくり 基盤整備交付金	(幹線)			
		(その他)			
	農山漁村交付金	(幹線)	2	1,852	33,758
		(その他)	4	3,996	80,763
	農免(舗装)	(幹線)			
		(その他)			
	特定法等	林業構造改善事業			
山村振興等農林漁業特別対策事業					
間伐等森林整備促進緊急条件整備事業					
その他					
その他	ふるさと				
	県単独補助				
	融資				
	自力(市町村単独)				
(森組等単独)					
合計		11	12,206	260,105	

林道事業合計		7,825	52,285	4,847,682
--------	--	-------	--------	-----------

林道事業合計		13,690	18,492	3,875,987
--------	--	--------	--------	-----------



単位：延長 (m) / 事業費 (千円)

事業名	24年度			
	路線数 (箇所数)	開設延長	舗装延長	事業費
開設 森林環境保全 整備				
森林管理道開設事業				
水土保全森林環境整備				
森林資源高度化モデル事業				
森林管理道開設事業 (補助営・管理道)				
林業専用道開設事業 (補助営・専用道)	3	721		87,890
農山漁村交付金				
森林基幹道開設事業				
森林管理道開設事業	1	407		40,010
森林管理道開設事業 (補助営・管理道)	7	1,510		363,784
間伐等促進林道開設事業 (補助営・管理道)	1	760		100,494
道整備交付金				
森林基幹道林道開設事業	10	2,820	648	780,981
森林管理道開設事業	3	137		45,520
森林施業道				
地域自主戦略 交付金				
幹線林道開設 (山のみち)	5	1,103	1,297	923,858
森林基幹道林道開設事業	1	320	520	60,000
森林管理道開設事業	5	418	409	142,481
森林管理道開設事業 (補助営・管理道)	2	540		160,272
農免 (峰越)				
緑資源機構				
特定法等				
緑資源幹線林道事業				
林業構造改善事業				
山村振興等農林漁業特別対策事業				
間伐等森林整備促進緊急条件整備事業				
その他				
ふるさと				
県単独補助				
融資				
自力 (市町村単独)	4	614		80,086
(森組等単独)				
合計	42	9,350	2,874	2,785,376

改良 森林環境保全 整備	林道改良事業 (幹線)	(1)			
	(その他)				
農山漁村交付金	林道改良事業 (幹線)				
	(その他)				
道整備交付金	林道改良事業 (幹線)	(4)			10,450
	(その他)	(3)			41,800
美しい森林づくり 基盤整備交付金	林道改良事業 (幹線)				
	(その他)				
地域自主戦略 交付金	林道改良事業 (幹線)				
	(その他)				
農免 (改良)	(幹線)				
特定法等	林業構造改善事業				
	山村振興等農林漁業特別対策事業				
	間伐等森林整備促進緊急条件整備事業				
その他	ふるさと				
	県単独補助				
	融資				
	自力 (市町村単独)				
	(森組等単独)				
合計		(8)			52,250

舗装 森林保全	森林管理道開設事業 (改築B)				
	水土保全森林環境整備				
	森林資源高度化モデル事業				
森林居住	森林基幹道開設事業 (改築B)				
	森林居住環境整備事業				
	森林空間整備事業				
道整備交付金	(幹線)	5	5,123		110,893
	(その他)				
美しい森林づくり 基盤整備交付金	(幹線)				
	(その他)				
農山漁村交付金	(幹線)				
	(その他)				
農免 (舗装)	(幹線)				
	(その他)				
特定法等	林業構造改善事業				
	山村振興等農林漁業特別対策事業				
	間伐等森林整備促進緊急条件整備事業				
その他	その他				
	ふるさと				
	県単独補助				
	融資				
	自力 (市町村単独)				
	(森組等単独)				
合計		5	5,123		110,893

<b>林道事業合計</b>		9,350	7,997	2,948,519	
---------------	--	-------	-------	-----------	--

単位：延長 (m) / 事業費 (千円)

事業名	25年度			
	路線数 (箇所数)	開設延長	舗装延長	事業費
開設 森林環境保全 整備				
森林管理道開設事業				
水土保全森林環境整備				
森林資源高度化モデル事業				
森林管理道開設事業 (補助営・管理道)				
林業専用道開設事業 (補助営・専用道)	10	7,356		597,908
農山漁村交付金				
幹線林道開設 (山のみち)	4	481	243	143,003
森林基幹道開設事業				
森林管理道開設事業				
森林管理道開設事業 (補助営・管理道)	6	1,077		334,400
間伐等促進林道開設事業 (補助営・管理道)	1	228		41,904
道整備交付金				
森林基幹道林道開設事業	9	2,552	705	819,529
森林管理道開設事業	5	958		173,300
森林施業道				
地域自主戦略 交付金				
幹線林道開設 (山のみち)	5	730	685	761,824
森林基幹道林道開設事業				
森林管理道開設事業	3	310	142	140,003
森林管理道開設事業 (補助営・管理道)				
農免 (峰越)				
緑資源機構				
特定法等				
緑資源幹線林道事業				
林業構造改善事業				
山村振興等農林漁業特別対策事業				
間伐等森林整備促進緊急条件整備事業				
その他				
ふるさと				
県単独補助				
融資				
自力 (市町村単独)	3	1,021		115,194
(森組等単独)				
合計	46	14,713	1,775	3,127,065

改良 森林環境保全 整備	林道改良事業 (幹線)				
	(その他)	(1)			15,367
農山漁村交付金	林道改良事業 (幹線)	(1)			20,900
	(その他)				
道整備交付金	林道改良事業 (幹線)	(4)			67,924
	(その他)	(3)			62,700
美しい森林づくり 基盤整備交付金	林道改良事業 (幹線)				
	(その他)				
地域自主戦略 交付金	林道改良事業 (幹線)				
	(その他)				
農免 (改良)	(幹線)				
特定法等	林業構造改善事業				
	山村振興等農林漁業特別対策事業				
	間伐等森林整備促進緊急条件整備事業				
その他	ふるさと				
	県単独補助				
	融資				
	自力 (市町村単独)				
	(森組等単独)				
合計		(9)			166,891

舗装 森林保全	森林管理道開設事業 (改築B)				
	水土保全森林環境整備				
	森林資源高度化モデル事業				
森林居住	森林基幹道開設事業 (改築B)				
	森林居住環境整備事業				
	森林空間整備事業				
道整備交付金	(幹線)	4	4,014		85,160
	(その他)				
美しい森林づくり 基盤整備交付金	(幹線)				
	(その他)				
農山漁村交付金	(幹線)				
	(その他)				
農免 (舗装)	(幹線)				
	(その他)				
特定法等	林業構造改善事業				
	山村振興等農林漁業特別対策事業				
	間伐等森林整備促進緊急条件整備事業				
その他	その他				
	ふるさと				
	県単独補助				
	融資				
	自力 (市町村単独)				
	(森組等単独)				
合計		4	4,014		85,160

<b>林道事業合計</b>		14,713	5,789	3,379,116	
---------------	--	--------	-------	-----------	--

注) 1 開設事業における舗装 (同時舗装) の延長は、内数である。

2 事業を繰越した場合、延長、事業費とも完成年度に計上している。

3 路線数は、その年度に採択されている路線数。

4 平成14年度より 広域基幹林道は森林基幹道へ、普通林道は森林管理道へ名称及び事業変更。また、林業地域総合整備事業は森林居住環境整備事業へ事業変更している。

単位：延長 (m) / 事業費 (千円)

事業名	26年度				27年度				28年度				
	路線数 (箇所数)	開設延長	舗装延長	事業費	路線数 (箇所数)	開設延長	舗装延長	事業費	路線数 (箇所数)	開設延長	舗装延長	事業費	
開設	森林環境保全	1	100		30,000	1		50,001					
	整備												
	森林資源高度化モデル事業												
	森林管理道開設事業 (補助宮・管理道)	3	1,467		202,730	1	232	83,600					
	林業専用道開設事業 (補助宮・専用道)	7	5,001		234,080	6	4,528	331,780	7	4,397		357,845	
	農山漁村交付金	4	630	595	417,004	4	756	726	311,310	5	188	464	283,753
	森林基幹道開設事業					1	118		40,001	1	57	123	41,201
	森林管理道開設事業	2	194	388	99,100					2	18		41,801
	森林管理道開設事業 (補助宮・管理道)	4	803		167,200	2	476		72,540	5	506		111,836
	間伐等促進林道開設事業 (補助宮・管理道)												
	道整備交付金	8	2,104	757	774,473	7	2,808		847,702	7	1,123	176	641,932
	森林基幹道林道開設事業					1	195		20,900	2	426		99,324
	森林管理道開設事業	4	1,076		168,834					1	435		33,798
	森林施業道												
地域自主戦略													
交付金													
幹線林道開設 (山のみち)													
森林基幹道林道開設事業													
森林管理道開設事業													
森林管理道開設事業 (補助宮・管理道)													
農免 (峠越)													
緑資源機構													
緑資源幹線林道事業													
特定法等													
林業構造改善事業													
山村振興等農林漁業特別対策事業													
間伐等森林整備促進緊急条件整備事業													
その他													
ふるさと													
県単独補助													
融資													
自力 (市町村単独)	4	365		90,644	3	477		61,819	2	440		47,044	
(森組等単独)													
合計	37	11,740	1,740	2,184,065	26	9,590	726	1,819,653	32	7,590	763	1,658,534	

改良	森林環境保全	林道改良事業 (幹線)	(6)			29,279						
	整備	(その他)										
	農山漁村交付金	林道改良事業 (幹線)	(2)			36,400	(5)		144,616	(4)		93,808
		(その他)										
	道整備交付金	林道改良事業 (幹線)	(4)			125,604	(7)		202,414	(4)		57,614
		(その他)	(3)			83,200	(3)		88,825	(3)		67,275
	美しい森林づくり	林道改良事業 (幹線)										
	基盤整備交付金	(その他)										
	地域自主戦略	林道改良事業 (幹線)										
	交付金	(その他)										
	農免 (改良)	(幹線)										
	特定法等	林業構造改善事業										
		山村振興等農林漁業特別対策事業										
		間伐等森林整備促進緊急条件整備事業										
その他	ふるさと											
	県単独補助											
	融資											
	自力 (市町村単独)					(3)		5,642				
	(森組等単独)											
合計		(15)			274,483	(18)		441,497	(11)		218,697	

舗装	森林保全	森林管理道開設事業 (改築B)												
		水土保全森林環境整備												
		森林資源高度化モデル事業												
	森林居住	森林基幹道開設事業 (改築B)												
		森林居住環境整備事業												
		森林空間整備事業												
	道整備交付金	(幹線)	1		343	7,844	4		5,517	125,044	2		779	23,792
		(その他)	3		5,646	101,241	2		2,334	46,293	2		1,970	43,470
	美しい森林づくり	(幹線)												
	基盤整備交付金	(その他)												
	農山漁村交付金	(幹線)												
		(その他)												
	農免 (舗装)	(幹線)												
		(その他)												
特定法等	林業構造改善事業													
	山村振興等農林漁業特別対策事業													
	間伐等森林整備促進緊急条件整備事業													
	その他	1		112	2,748	2		715	16,161					
その他	ふるさと													
	県単独補助													
	融資													
	自力 (市町村単独)	6		2,813	73,124	9		3,613	71,737	2		570	8,406	
	(森組等単独)													
合計		11		8,914	184,957	17		12,179	259,235	6		3,319	75,668	

林道事業合計			11,740	10,654	2,643,505		9,590	12,905	2,520,385		7,590	4,082	1,952,899
--------	--	--	--------	--------	-----------	--	-------	--------	-----------	--	-------	-------	-----------

単位：延長 (m) / 事業費 (千円)

事業名	29 年 度				30 年 度					
	路線数 (箇所数)	開設延長	舗装延長	事業費	路線数 (箇所数)	開設延長	舗装延長	事業費		
開設	森林環境保全 整備	森林管理道開設事業			1	110		50,001		
		水土保全森林環境整備						.		
		森林資源高度化モデル事業								
		森林管理道開設事業 (補助営・管理道)								
		林業専用道開設事業 (補助営・専用道)	6	3,818		6	2,791	132,352		
	農山漁村交付金	幹線林道開設 (山のみち)	5	77	234	294,493	2	137	164	95,777
		森林基幹道開設事業	1			21,408	1	37		25,004
		森林管理道開設事業	2	130		58,201				
		森林管理道開設事業 (補助営・管理道)	4	503		147,387	2	187		53,693
		間伐等促進林道開設事業 (補助営・管理道)								
	道整備交付金	森林基幹道林道開設事業	7	1,985	287	707,581	5	594	140	163,071
		森林管理道開設事業	3	526		99,925	2	363		86,086
		森林施業道								
	地域自主戦略 交付金	幹線林道開設 (山のみち)								
		森林基幹道林道開設事業								
		森林管理道開設事業								
		森林管理道開設事業 (補助営・管理道)								
	農免 (峰越)									
	緑資源機構	緑資源幹線林道事業								
	特定法等	林業構造改善事業								
		山村振興等農林漁業特別対策事業								
		間伐等森林整備促進緊急条件整備事業								
	その他	ふるさと								
		県単独補助								
		融資								
		自力 (市町村単独)	2	412		44,275				
		(森組等単独)								
	合計		30	7,451	521	1,758,396	19	4,219	304	605,984

改良	森林環境保全 整備	林道改良事業 (幹線)								
		(その他)								
	農山漁村交付金	林道改良事業 (幹線)	(4)			26,500	(2)			12,910
		(その他)								
	道整備交付金	林道改良事業 (幹線)	(7)			89,634	(4)			78,586
		(その他)	(3)			59,984	(2)			20,900
	美しい森林づくり 基盤整備交付金	林道改良事業 (幹線)								
		(その他)								
	地域自主戦略 交付金	林道改良事業 (幹線)								
		(その他)								
	農免 (改良)	(幹線)								
	特定法等	林業構造改善事業								
		山村振興等農林漁業特別対策事業								
		間伐等森林整備促進緊急条件整備事業								
	その他	ふるさと								
		県単独補助								
		融資								
		自力 (市町村単独)								
		(森組等単独)								
	合計		(14)			176,118	(8)			112,396

舗装	森林保全	森林管理道開設事業 (改築B)								
		水土保全森林環境整備								
		森林資源高度化モデル事業								
	森林居住	森林基幹道開設事業 (改築B)								
		森林居住環境整備事業								
		森林空間整備事業								
	道整備交付金	(幹線)	3		3,993	101,535	2		2,484	60,112
		(その他)	1		1,725	40,480	1		1,728	43,382
	美しい森林づくり 基盤整備交付金	(幹線)								
		(その他)								
	農山漁村交付金	(幹線)	1			12,300	1		1,770	32,274
		(その他)								
	農免 (舗装)	(幹線)								
		(その他)								
	特定法等	林業構造改善事業								
		山村振興等農林漁業特別対策事業								
		間伐等森林整備促進緊急条件整備事業								
		その他								
	その他	ふるさと								
		県単独補助								
		融資								
		自力 (市町村単独)	7		1,592	35,161	1		1,251	15,941
		(森組等単独)								
	合計		12		7,310	189,476	5		7,233	151,709

林 道 事 業 合 計			7,451	7,831	2,123,990	4,219	7,537	870,089
-------------	--	--	-------	-------	-----------	-------	-------	---------

## (2) 作業道開設累計

単位：m

年 度	造 林 業 作 業 路	間 伐 作 業 路	森 林 林 業 交 付 金	治 山 業 作 業 道	そ の 他 の 国 庫 補 助 業 事	県 単 独 補 助 業 事	市 町 村 単 独 補 助 力 等 自 融 資	合 計
H 7 まで	484,996	244,253	38,167	30,806	66,926	533,121	330,185	1,728,454
H 8	29,770	10,022	3,258	3,240	692	115,889	20,938	183,809
H 9	32,141	9,256	320	3,679	0	127,590	9,333	182,319
H10	34,162	14,338	0	3,274	4,439	196,570	42,484	295,267
H11	30,425	11,136	0	2,221	5,898	162,823	34,949	247,452
H12	42,589	6,492	0	1,811	802	130,218	42,825	224,737
H13	35,876	11,648	0	1,860	4,281	160,236	32,576	246,477
H14	54,551	20,178	0	0	4,593	140,626	47,746	267,694
H15	65,491	2,970	0	800	755	162,979	14,367	247,362
H16	56,121	2,597	0	0	0	163,950	3,800	226,468
H17	146,469	0	0	560	0	89,466	22,412	258,907
H18	135,776	0	0	0	1,652	61,799	39,844	239,071
H19	165,377	0	1,180	138	3,804	67,742	148,730	386,971
H20	223,951	0	2,500	350	2,435	2,700	68,229	300,165
H21	194,261	0	3,066	0	69,123	58,721	95,536	420,707
H22	206,651	0	4,500	0	105,927	47,906	16,015	380,999
H23	184,178	0	0	0	100,294	41,746	29,929	356,147
H24	220,379	0	0	0	21,040	43,932	50,648	335,999
H25	177,897	0	0	736	43,812	26,183	81,187	329,815
H26	170,985	0	0	820	31,920	27,364	50,841	281,930
H27	190,836	0	0	718	12,756	37,872	30,345	272,527
H28	239,403	0	0	0	7,492	53,310	22,369	322,574
H29	171,620	0	0	0	20,095	51,734	25,070	268,519
H30	245,984	0	0	0	22,015	61,750	25,787	355,536
H30年度まで 累計	3,539,889	332,890	52,991	51,013	530,751	2,566,227	1,286,145	8,359,906

[資料] 高知県治山林道課調べ

注 1 平成30年度末現在の数値

2 累計は過去からの積み上げで、市町村別作業道開設実績（累計）と合致しない

(3) 緑資源幹線林道

路線名	全体計画	年度 関係 市町村	48		49		50		51	
			延長	事業費	延長	事業費	延長	事業費	延長	事業費
東津野 ・ 城川	延長 41.9 k m	東津野村(津野町)	0.0	23,575,000	1,263.4	291,327,000	745.1	282,848,000	795.4	238,825,184
		榑原町	0.0	9,239,000	643.9	160,146,000	0.0	0	0.0	0
	事業費 205億円	高知県計	0.0	32,814,000	1,907.3	451,473,000	745.1	282,848,000	795.4	238,825,184
		城川町(西予市)	0.0	29,930,000	0.0	6,445,000	538.3	137,399,000	570.2	204,319,260
	工期 昭和48年度 平成8年度	日吉村(鬼北町)	0.0	7,102,000	68.3	43,735,000	85.9	50,986,000	0.0	38,364,983
		柳谷村(久万高原町)	0.0	0	0.0	0	0.0	0	0.0	0
		野村町(西予市)	0.0	0	0.0	0	0.0	0	0.0	0
		愛媛県計	0.0	37,032,000	68.3	50,180,000	624.2	188,385,000	570.2	242,684,243
		路線計	0.0	69,846,000	1,975.6	501,653,000	1,369.3	471,233,000	1,365.6	481,509,427
小田 ・ 池川	延長 85.4 k m	池川町(仁淀川町)	0.0	0	0.0	0	174.9	59,629,000	253.6	99,470,995
		吾川村(仁淀川町)	0.0	0	0.0	0	0.0	0	0.0	0
	事業費 295億円	仁淀村(仁淀川町)	0.0	0	0.0	0	0.0	0	0.0	0
		高知県計	0.0	0	0.0	0	174.9	59,629,000	253.6	99,470,995
	工期 昭和49年度 平成23年度	小田町(内子町)	0.0	0	102.3	18,793,000	613.8	133,608,000	181.9	115,453,642
		柳谷村(久万高原町)	0.0	0	0.0	0	0.0	0	0.0	0
		愛媛県計	0.0	0	102.3	18,793,000	613.8	133,608,000	181.9	115,453,642
		路線計	0.0	0	102.3	18,793,000	788.7	193,237,000	435.5	214,924,637
清水 ・ 東津野	延長 67.0 k m	大正町(四万十町)	0.0	0	0.0	0	0.0	0	0.0	0
		中村市(四万十市)	0.0	0	0.0	0	0.0	0	0.0	0
	事業費 287億円	三原村	0.0	0	0.0	0	0.0	0	0.0	0
		土佐清水市	0.0	0	0.0	0	0.0	0	0.0	0
	工期 昭和52年度 平成29年度	榑原町								
		路線計	0.0	0	0.0	0	0.0	0	0.0	0
広見 ・ 篠山	延長 75.9 k m	津島町(宇和島市)	0.0	0	0.0	0	0.0	0	0.0	0
		城辺町(愛南町)	0.0	0	0.0	0	0.0	0	0.0	0
	事業費 422億円	一本松町(愛南町)	0.0	0	0.0	0	0.0	0	0.0	0
		松野町	0.0	0	0.0	0	0.0	0	0.0	0
	工期 昭和57年度 平成27年度	内海村(愛南町)								
		路線計	0.0	0	0.0	0	0.0	0	0.0	0
池川 ・ 吾北	延長 43.3 k m	吾北村(いの町)	0.0	0	0.0	0	0.0	0	0.0	0
		池川町(仁淀川町)	0.0	0	0.0	0	0.0	0	0.0	0
	事業費 212億円									
	工期 平成3年度 平成26年度	路線計	0.0	0	0.0	0	0.0	0	0.0	0
日吉 ・ 松野	延長 53.7 k m	日吉村(鬼北町)	0.0	0	0.0	0	0.0	0	0.0	0
		松野町	0.0	0	0.0	0	0.0	0	0.0	0
	事業費 377億円	広見町(鬼北町)								
	工期 平成6年度 平成25年度	路線計	0.0	0	0.0	0	0.0	0	0.0	0
計	高知県合計		0.0	32,814,000	1,907.3	451,473,000	920.0	342,477,000	1,049.0	338,296,179
	愛媛県合計		0.0	37,032,000	170.6	68,973,000	1,238.0	321,993,000	752.1	358,137,885
	合計		0.0	69,846,000	2,077.9	520,446,000	2,158.0	664,470,000	1,801.1	696,434,064
全国(7山地合計(H10~8山地合計))			2.80km	886百万円	5.90km	1,922百万円	11.20km	3,148百万円	13.20km	4,008百万円

[資料] 高知県治山林道課調べ

(3) 緑資源幹線林道

路線名	全体計画	年度 関係 市町村	52		53		54		55	
			延長	事業費	延長	事業費	延長	事業費	延長	事業費
東津野 ・ 城川	延長 41.9km	東津野村(津野町)	968.4	388,970,421	813.7	354,309,367	702.1	283,602,000	527.6	307,469,797
		榑原町	409.7	61,708,460	78.8	75,349,000	865.1	243,973,000	478.9	204,799,649
	事業費 205億円	高知県計	1,378.1	450,678,881	892.5	429,658,367	1,567.2	527,575,000	1,006.5	512,269,446
		城川町(西予市)	832.8	293,645,665	1,067.7	388,156,000	436.0	218,025,000	988.8	345,932,777
	工期 昭和48年度 平成8年度	日吉村(鬼北町)	0.0	48,514,255	170.6	67,645,000	236.4	84,612,000	0.0	27,454,153
		柳谷村(久万高原町)	0.0	0	0.0	0	0.0	0	0.0	0
		野村町(西予市)	0.0	0	0.0	0	276.3	53,092,089	354.1	111,338,978
		愛媛県計	832.8	342,159,920	1,238.3	455,801,000	948.7	355,729,089	1,342.9	484,725,908
	路線計	2,210.9	792,838,801	2,130.8	885,459,367	2,515.9	883,304,089	2,349.4	996,995,354	
小田 ・ 池川	延長 85.4km	池川町(仁淀川町)	647.4	205,166,843	751.0	209,377,963	594.8	188,054,000	256.2	78,122,264
		吾川村(仁淀川町)	0.0	0	0.0	10,797,000	701.5	62,045,000	652.7	192,115,635
	事業費 295億円	仁淀村(仁淀川町)	0.0	0	13.3	14,835,000	104.3	79,259,275	184.9	70,517,818
		高知県計	647.4	205,166,843	764.3	235,009,963	1,400.6	329,358,275	1,093.8	340,755,717
	工期 昭和49年度 平成23年度	小田町(内子町)	474.8	197,119,805	810.9	230,800,000	894.5	259,238,000	962.4	264,723,475
		柳谷村(久万高原町)	0.0	0	0.0	0	0.0	1,628,664	0.0	13,746,003
		愛媛県計	474.8	197,119,805	810.9	230,800,000	894.5	260,866,664	962.4	278,469,478
		路線計	1,122.2	402,286,648	1,575.2	465,809,963	2,295.1	590,224,939	2,056.2	619,225,195
清水 ・ 東津野	延長 67.0km	大正町(四万十町)	572.3	153,457,171	565.9	150,403,061	304.1	142,427,000	333.9	143,601,735
		中村市(四万十市)	0.0	6,502,000	200.9	88,058,000	261.0	103,617,153	218.3	119,966,703
	事業費 287億円	三原村	0.0	0	0.0	0	0.0	0	0.0	0
		土佐清水市	0.0	0	0.0	0	0.0	0	0.0	0
	工期 昭和52年度 平成29年度	榑原町								
		路線計	572.3	159,959,171	766.8	238,461,061	565.1	246,044,153	552.2	263,568,438
広見 ・ 篠山	延長 75.9km	津島町(宇和島市)	0.0	0	0.0	0	0.0	0	0.0	0
		城辺町(愛南町)	0.0	0	0.0	0	0.0	0	0.0	0
	事業費 422億円	一本松町(愛南町)	0.0	0	0.0	0	0.0	0	0.0	0
		松野町	0.0	0	0.0	0	0.0	0	0.0	0
	工期 昭和57年度 平成27年度	内海村(愛南町)								
		路線計	0.0	0	0.0	0	0.0	0	0.0	0
池川 ・ 吾北	延長 43.3km	吾北村(いの町)	0.0	0	0.0	0	0.0	0	0.0	0
		池川町(仁淀川町)	0.0	0	0.0	0	0.0	0	0.0	0
	事業費 212億円									
	工期 平成3年度 平成26年度	路線計	0.0	0	0.0	0	0.0	0	0.0	0
日吉 ・ 松野	延長 53.7km	日吉村(鬼北町)	0.0	0	0.0	0	0.0	0	0.0	0
		松野町	0.0	0	0.0	0	0.0	0	0.0	0
	事業費 377億円	広見町(鬼北町)								
	工期 平成6年度 平成25年度	路線計	0.0	0	0.0	0	0.0	0	0.0	0
計	高知県合計		2,597.8	815,804,895	2,423.6	903,129,391	3,532.9	1,102,977,428	2,652.5	1,116,593,601
	愛媛県合計		1,307.6	539,279,725	2,049.2	686,601,000	1,843.2	616,595,753	2,305.3	763,195,386
	合計		3,905.4	1,355,084,620	4,472.8	1,589,730,391	5,376.1	1,719,573,181	4,957.8	1,879,788,987
全国(7山地合計(H10~8山地合計))			27.60km	7,229百万円	28.10km	8,448百万円	34.30km	10,387百万円	29.00km	10,664百万円

[資料] 高知県治山林道課調べ

(3) 緑資源幹線林道

路線名	全体計画	年度 関係 市町村	56		57		58		59	
			延長	事業費	延長	事業費	延長	事業費	延長	事業費
東津野 ・ 城川	延長 41.9km	東津野村(津野町)	616.6	279,343,722	575.5	270,375,082	460.4	287,201,758	270.0	299,118,960
		榑原町	798.1	181,127,635	532.7	169,713,374	372.7	163,684,467	484.6	174,890,818
	事業費 205億円	高知県計	1,414.7	460,471,357	1,108.2	440,088,456	833.1	450,886,225	754.6	474,009,778
		城川町(西予市)	744.5	467,995,222	941.3	509,407,155	645.4	481,415,354	93.5	309,245,371
	工期 昭和48年度 平成8年度	日吉村(鬼北町)	0.0	2,373,697	0.0	0	0.0	0	10.8	196,657,019
		柳谷村(久万高原町)	0.0	0	0.0	0	0.0	0	0.0	0
		野村町(西予市)	292.8	104,193,694	197.5	73,854,218	175.1	67,403,332	72.3	62,570,203
		愛媛県計	1,037.3	574,562,613	1,138.8	583,261,373	820.5	548,818,686	176.6	568,472,593
	路線計	2,452.0	1,035,033,970	2,247.0	1,023,349,829	1,653.6	999,704,911	931.2	1,042,482,371	
小田 ・ 池川	延長 85.4km	池川町(仁淀川町)	335.8	68,368,013	493.2	169,028,614	567.9	116,219,072	298.3	154,586,960
		吾川村(仁淀川町)	575.8	178,753,857	327.7	86,478,937	640.6	140,932,932	317.6	119,681,786
	事業費 295億円	仁淀村(仁淀川町)	165.1	99,646,188	209.5	128,689,137	166.0	139,015,561	265.9	140,372,251
		高知県計	1,076.7	346,768,058	1,030.4	384,196,688	1,374.5	396,167,565	881.8	414,640,997
	工期 昭和49年度 平成23年度	小田町(内子町)	586.7	244,130,286	622.3	257,612,270	406.9	259,145,454	536.2	264,296,422
		柳谷村(久万高原町)	55.1	39,020,613	272.2	59,505,811	211.2	54,818,830	37.4	37,165,609
		愛媛県計	641.8	283,150,899	894.5	317,118,081	618.1	313,964,284	573.6	301,462,031
	路線計	1,718.5	629,918,957	1,924.9	701,314,769	1,992.6	710,131,849	1,455.4	716,103,028	
清水 ・ 東津野	延長 67.0km	大正町(四万十町)	211.2	142,494,538	191.5	141,747,621	271.3	119,601,502	304.4	122,690,489
		中村市(四万十市)	255.2	114,592,665	152.5	118,853,880	276.0	142,530,242	398.4	154,602,685
	事業費 287億円	三原村	0.0	6,975,139	123.2	49,625,863	170.3	64,786,540	197.9	69,837,699
		土佐清水市	0.0	0	0.0	0	0.0	0	0.0	0
	工期 昭和52年度 平成29年度	榑原町								
		路線計	466.4	264,062,342	467.2	310,227,364	717.6	326,918,284	900.7	347,130,873
広見 ・ 篠山	延長 75.9km	津島町(宇和島市)	0.0	0	0.0	5,000,000	470.9	99,785,349	464.4	113,651,150
		城辺町(愛南町)	0.0	0	0.0	0	0.0	0	0.0	0
	事業費 422億円	一本松町(愛南町)	0.0	0	0.0	0	0.0	0	0.0	0
		松野町	0.0	0	0.0	0	0.0	0	0.0	0
	工期 昭和57年度 平成27年度	内海村(愛南町)								
		路線計	0.0	0	0.0	5,000,000	470.9	99,785,349	464.4	113,651,150
池川 ・ 吾北	延長 43.3km	吾北村(いの町)	0.0	0	0.0	0	0.0	0	0.0	0
		池川町(仁淀川町)	0.0	0	0.0	0	0.0	0	0.0	0
	事業費 212億円									
	工期 平成3年度 平成26年度	路線計	0.0	0	0.0	0	0.0	0	0.0	0
日吉 ・ 松野	延長 53.7km	日吉村(鬼北町)	0.0	0	0.0	0	0.0	0	0.0	0
		松野町	0.0	0	0.0	0	0.0	0	0.0	0
	事業費 377億円	広見町(鬼北町)								
	工期 平成6年度 平成25年度	路線計	0.0	0	0.0	0	0.0	0	0.0	0
計	高知県合計		2,957.8	1,071,301,757	2,605.8	1,134,512,508	2,925.2	1,173,972,074	2,537.1	1,235,781,648
	愛媛県合計		1,679.1	857,713,512	2,033.3	905,379,454	1,909.5	962,568,319	1,214.6	983,585,774
	合計		4,636.9	1,929,015,269	4,639.1	2,039,891,962	4,834.7	2,136,540,393	3,751.7	2,219,367,422
全国(7山地合計(H10~8山地合計))			29.50km	11,063百万円	30.30km	12,178百万円	32.10km	12,656百万円	32.40km	13,375百万円

[資料] 高知県治山林道課調べ

(3) 緑資源幹線林道

路線名	全体計画	年度 関係 市町村	60		61		62		63	
			延長	事業費	延長	事業費	延長	事業費	延長	事業費
東津野 ・ 城川	延長 41.9 km	東津野村(津野町)	0.0	342,025,274	448.1	350,674,660	752.5	324,459,798	0.0	68,764,871
		榑原町	477.5	198,506,545	627.2	227,267,288	960.2	329,639,630	1,755.0	583,667,030
	事業費 205億円	高知県計	477.5	540,531,819	1,075.3	577,941,948	1,712.7	654,099,428	1,755.0	652,431,901
		城川町(西予市)	261.7	332,305,726	932.2	576,598,153	419.1	394,215,838	44.1	147,560,959
	工期 昭和48年度 平成8年度	日吉村(鬼北町)	206.7	208,608,441	0.0	0	0.0	0	0.0	0
		柳谷村(久万高原町)	0.0	0	0.0	0	0.0	0	0.0	0
		野村町(西予市)	0.0	45,832,988	190.3	41,375,630	382.2	94,288,098	0.0	11,309,148
		愛媛県計	468.4	586,747,155	1,122.5	617,973,783	801.3	488,503,936	44.1	158,870,107
		路線計	945.9	1,127,278,974	2,197.8	1,195,915,731	2,514.0	1,142,603,364	1,799.1	811,302,008
小田 ・ 池川	延長 85.4 km	池川町(仁淀川町)	234.7	168,925,294	332.9	181,719,608	274.5	230,916,693	445.6	174,395,406
		吾川村(仁淀川町)	373.7	130,517,829	226.0	151,306,415	348.9	171,860,108	416.1	138,374,835
	事業費 295億円	仁淀村(仁淀川町)	290.0	139,635,154	423.5	141,726,314	300.0	231,660,017	403.7	209,140,913
		高知県計	898.4	439,078,277	982.4	474,752,337	923.4	634,436,818	1,265.4	521,911,154
	工期 昭和49年度 平成23年度	小田町(内子町)	375.3	290,015,834	610.8	289,644,779	1,190.6	327,677,382	881.9	294,260,705
		柳谷村(久万高原町)	33.9	64,848,993	163.1	64,352,543	147.7	91,627,612	65.4	49,884,042
		愛媛県計	409.2	354,864,827	773.9	353,997,322	1,338.3	419,304,994	947.3	344,144,747
		路線計	1,307.6	793,943,104	1,756.3	828,749,659	2,261.7	1,053,741,812	2,212.7	866,055,901
清水 ・ 東津野	延長 67.0 km	大正町(四万十町)	358.1	129,668,683	246.1	134,199,882	203.9	153,279,558	409.4	134,414,708
		中村市(四万十市)	403.5	171,547,566	381.8	174,703,234	457.9	196,970,112	470.5	188,617,079
	事業費 287億円	三原村	126.0	85,839,401	199.2	96,480,802	466.0	129,507,240	696.6	166,132,163
		土佐清水市	0.0	0	0.0	0	186.4	29,582,927	155.9	21,619,317
	工期 昭和52年度 平成29年度	榑原町								
		路線計	887.6	387,055,650	827.1	405,383,918	1,314.2	509,339,837	1,732.4	510,783,267
広見 ・ 篠山	延長 75.9 km	津島町(宇和島市)	842.0	148,993,328	758.6	147,850,792	1,531.3	348,984,591	1,187.9	273,452,865
		城辺町(愛南町)	0.0	0	0.0	0	0.0	0	610.7	107,322,036
	事業費 422億円	一本松町(愛南町)	0.0	0	0.0	0	444.4	190,175,252	582.8	448,402,573
		松野町	0.0	0	0.0	0	0.0	0	0.0	0
	工期 昭和57年度 平成27年度	内海村(愛南町)								
		路線計	842.0	148,993,328	758.6	147,850,792	1,975.7	539,159,843	2,381.4	829,177,474
池川 ・ 吾北	延長 43.3 km	吾北村(いの町)	0.0	0	0.0	0	0.0	0	0.0	0
		池川町(仁淀川町)	0.0	0	0.0	0	0.0	0	0.0	0
	事業費 212億円									
	工期 平成3年度 平成26年度									
路線計		0.0	0	0.0	0	0.0	0	0.0	0	
日吉 ・ 松野	延長 53.7 km	日吉村(鬼北町)	0.0	0	0.0	0	0.0	0	0.0	0
		松野町	0.0	0	0.0	0	0.0	0	0.0	0
	事業費 377億円	広見町(鬼北町)								
	工期 平成6年度 平成25年度									
路線計		0.0	0	0.0	0	0.0	0	0.0	0	
計	高知県合計		2,263.5	1,366,665,746	2,884.8	1,458,078,203	3,950.3	1,797,876,083	4,752.8	1,685,126,322
	愛媛県合計		1,719.6	1,090,605,310	2,655.0	1,119,821,897	4,115.3	1,446,968,773	3,372.8	1,332,192,328
	合計		3,983.1	2,457,271,056	5,539.8	2,577,900,100	8,065.6	3,244,844,856	8,125.6	3,017,318,650
全国(7山地合計(H10~8山地合計))			35.70km	15,103百万円	40.50km	16,150百万円	52.30km	19,990百万円	56.90km	19,659百万円

[資料] 高知県治山林道課調べ



(3) 緑資源幹線林道

路線名	全体計画	年度 関係 市町村	1		2		3		4	
			延長	事業費	延長	事業費	延長	事業費	延長	事業費
東津野 ・ 城川	延長 41.9km	東津野村(津野町)	0.0	263,067,606	962.0	202,368,225	793.8	339,704,585	810.6	510,878,849
		榑原町	1,609.4	410,205,485	819.2	494,832,076	619.6	181,748,003	243.4	134,716,924
	事業費 205億円	高知県計	1,609.4	673,273,091	1,781.2	697,200,301	1,413.4	521,452,588	1,054.0	645,595,773
		城川町(西予市)	0.0	0	0.0	0	0.0	0	0.0	0
	工期 昭和48年度 平成8年度	日吉村(鬼北町)	0.0	0	0.0	0	0.0	0	0.0	0
		柳谷村(久万高原町)	0.0	0	0.0	0	0.0	0	0.0	13,957,638
		野村町(西予市)	0.0	3,057,000	0.0	0	403.6	130,456,085	684.9	322,052,183
		愛媛県計	0.0	3,057,000	0.0	0	403.6	130,456,085	684.9	336,009,821
	路線計	1,609.4	676,330,091	1,781.2	697,200,301	1,817.0	651,908,673	1,738.9	981,605,594	
小田 ・ 池川	延長 85.4km	池川町(仁淀川町)	299.9	172,805,156	420.7	172,885,014	386.8	178,748,417	599.4	362,926,411
		吾川村(仁淀川町)	343.6	142,396,333	326.8	140,883,680	117.9	106,660,650	0.0	59,153,638
	事業費 295億円	仁淀村(仁淀川町)	324.4	195,723,521	129.3	210,443,164	0.0	203,671,845	404.5	313,261,533
		高知県計	967.9	510,925,010	876.8	524,211,858	504.7	489,080,912	1,003.9	735,341,582
	工期 昭和49年度 平成23年度	小田町(内子町)	817.8	294,308,635	836.8	293,504,012	1,343.8	289,402,854	435.0	380,987,969
		柳谷村(久万高原町)	265.7	182,579,890	64.8	184,298,736	0.0	174,648,194	143.8	241,510,722
		愛媛県計	1,083.5	476,888,525	901.6	477,802,748	1,343.8	464,051,048	578.8	622,498,691
		路線計	2,051.4	987,813,535	1,778.4	1,002,014,606	1,848.5	953,131,960	1,582.7	1,357,840,273
清水 ・ 東津野	延長 67.0km	大正町(四万十町)	170.2	161,935,069	173.7	197,729,367	0.0	173,245,983	493.6	291,876,726
		中村市(四万十市)	213.3	165,678,707	0.0	124,008,658	0.0	125,960,445	440.6	168,846,211
	事業費 287億円	三原村	768.1	172,027,262	327.6	159,909,680	270.4	102,066,919	282.7	191,572,385
		土佐清水市	182.3	39,872,495	147.2	40,137,213	156.9	99,691,396	242.9	186,747,803
	工期 昭和52年度 平成29年度	榑原町								
		路線計	1,333.9	539,513,533	648.5	521,784,918	427.3	500,964,743	1,459.8	839,043,125
広見 ・ 篠山	延長 75.9km	津島町(宇和島市)	535.6	258,041,778	1,025.4	541,524,577	526.3	399,467,771	1,193.6	422,553,135
		城辺町(愛南町)	439.5	191,930,620	621.4	218,225,397	743.5	209,533,709	703.0	343,413,000
	事業費 422億円	一本松町(愛南町)	325.7	385,531,394	341.3	149,714,550	740.0	232,334,394	1,229.9	373,368,515
		松野町	0.0	0	0.0	0	0.0	0	0.0	0
	工期 昭和57年度 平成27年度	内海村(愛南町)								
		路線計	1,300.8	835,503,792	1,988.1	909,464,524	2,009.8	841,335,874	3,126.5	1,139,334,650
池川 ・ 吾北	延長 43.3km	吾北村(いの町)	0.0	0	0.0	0	121.4	80,283,710	134.8	237,273,557
		池川町(仁淀川町)	0.0	0	0.0	0	0.0	0	19.1	33,968,140
	事業費 212億円									
	工期 平成3年度 平成26年度	路線計	0.0	0	0.0	0	121.4	80,283,710	153.9	271,241,697
日吉 ・ 松野	延長 53.7km	日吉村(鬼北町)	0.0	0	0.0	0	0.0	0	0.0	0
		松野町	0.0	0	0.0	0	0.0	0	0.0	0
	事業費 377億円	広見町(鬼北町)								
	工期 平成6年度 平成25年度	路線計	0.0	0	0.0	0	0.0	0	0.0	0
計	高知県合計	3,911.2	1,723,711,634	3,306.5	1,743,197,077	2,466.8	1,591,781,953	3,671.6	2,491,222,177	
	愛媛県合計	2,384.3	1,315,449,317	2,889.7	1,387,267,272	3,757.2	1,435,843,007	4,390.2	2,097,843,162	
	合計	6,295.5	3,039,160,951	6,196.2	3,130,464,349	6,224.0	3,027,624,960	8,061.8	4,589,065,339	
全国(7山地合計(H10~8山地合計))		59.40km	19,951百万円	59.40km	20,182百万円	53.00km	19,662百万円	60.80km	28,522百万円	

[資料] 高知県治山林道課調べ

(3) 緑資源幹線林道

路線名	全体計画	年度 関係 市町村	5		6		7		8	
			延長	事業費	延長	事業費	延長	事業費	延長	事業費
東津野 ・ 城川	延長 41.9km	東津野村(津野町)	1,372.3	643,930,073	925.5	498,062,668	698.7	477,118,365	125.3	316,491,077
		榑原町	428.6	264,723,223	310.0	148,534,294	171.5	70,886,812	24.0	34,723,175
	事業費 205億円	高知県計	1,800.9	908,653,296	1,235.5	646,596,962	870.2	548,005,177	149.3	351,214,252
		城川町(西予市)	0.0	0	0.0	0	0.0	0	0.0	0
	工期 昭和48年度 平成8年度	日吉村(鬼北町)	0.0	0	0.0	0	0.0	0	0.0	0
		柳谷村(久万高原町)	605.3	374,574,268	471.4	206,209,836	257.3	273,578,102	76.7	146,189,875
		野村町(西予市)	601.1	375,146,700	275.8	109,708,391	0.0	71,092,231	0.0	0
		愛媛県計	1,206.4	749,720,968	747.2	315,918,227	257.3	344,670,333	76.7	146,189,875
路線計	3,007.3	1,658,374,264	1,982.7	962,515,189	1,127.5	892,675,510	226.0	497,404,127		
小田 ・ 池川	延長 85.4km	池川町(仁淀川町)	218.0	250,641,329	293.5	142,942,490	157.0	263,463,763	452.0	229,696,251
		吾川村(仁淀川町)	391.0	158,816,366	256.2	129,327,732	540.5	160,287,921	221.3	156,703,188
	事業費 295億円	仁淀川町(仁淀川町)	341.0	305,133,630	380.0	240,542,368	385.1	332,198,730	260.2	244,462,013
		高知県計	950.0	714,591,325	929.7	512,812,590	1,082.6	755,950,414	933.5	630,861,452
	工期 昭和49年度 平成23年度	小田町(内子町)	1,038.3	586,261,125	625.2	262,050,932	1,396.3	498,434,245	884.8	375,996,998
		柳谷村(久万高原町)	194.2	196,892,462	287.0	153,412,965	633.3	274,423,785	703.3	227,046,171
		愛媛県計	1,232.5	783,153,587	912.2	415,463,897	2,029.6	772,858,030	1,588.1	603,043,169
路線計	2,182.5	1,497,744,912	1,841.9	928,276,487	3,112.2	1,528,808,444	2,521.6	1,233,904,621		
清水 ・ 東津野	延長 67.0km	大正町(四万十町)	201.8	211,182,100	158.3	135,078,641	284.5	179,557,093	133.8	116,094,362
		中村市(四万十市)	260.4	294,870,140	219.3	194,671,332	270.7	232,553,537	272.3	242,113,417
	事業費 287億円	三原村	352.3	213,865,323	119.2	63,805,819	393.8	232,466,754	188.7	141,274,996
		土佐清水市	356.4	249,390,810	205.3	19,615,250	331.5	218,285,793	450.6	159,115,995
	工期 昭和52年度 平成29年度	榑原町								
		路線計	1,170.9	969,308,373	702.1	413,171,042	1,280.5	862,863,177	1,045.4	658,598,770
広見 ・ 篠山	延長 75.9km	津島町(宇和島市)	897.4	440,909,727	370.6	130,782,130	0.0	46,124,000	241.2	104,123,154
		城辺町(愛南町)	1,476.2	636,017,336	505.5	251,523,447	297.7	140,175,558	0.0	0
	事業費 422億円	一本松町(愛南町)	0.0	42,745,150	0.0	30,392,400	0.0	16,538,000	0.0	0
		松野町	0.0	0	309.5	162,767,530	0.0	0	0.0	0
	工期 昭和57年度 平成27年度	内海村(愛南町)							98.7	66,139,481
		路線計	2,373.6	1,119,672,213	1,185.6	575,465,507	297.7	202,837,558	339.9	170,262,635
池川 ・ 吾北	延長 43.3km	吾北村(いの町)	228.9	321,559,030	422.3	285,377,477	436.5	274,735,981	158.2	214,856,728
		池川町(仁淀川町)	104.9	126,028,313	151.8	83,515,745	175.5	113,610,229	61.6	103,850,082
	事業費 212億円 工期 平成3年度 平成26年度									
		路線計	333.8	447,587,343	574.1	368,893,222	612.0	388,346,210	219.8	318,706,810
日吉 ・ 松野	延長 53.7km	日吉村(鬼北町)	0.0	0	354.4	238,351,148	1,127.3	595,294,463	859.7	459,409,098
		松野町	0.0	0	0.0	9,528,879	836.3	333,301,858	647.1	241,822,425
	事業費 377億円 工期 平成6年度 平成25年度	広見町(鬼北町)								
		路線計	0.0	0	354.4	247,880,027	1,963.6	928,596,321	1,506.8	701,231,523
計	高知県合計		4,255.6	3,040,140,337	3,441.4	1,941,473,816	3,845.3	2,555,164,978	2,348.0	1,959,381,284
	愛媛県合計		4,812.5	2,652,546,768	3,199.4	1,554,727,658	4,548.2	2,248,962,242	3,511.5	1,620,727,202
	合計		9,068.1	5,692,687,105	6,640.8	3,496,201,474	8,393.5	4,804,127,220	5,859.5	3,580,108,486
全国(7山地合計(H10~8山地合計))			74.90km	35,842百万円	51.50km	22,236百万円	56.20km	29,276百万円	41.40km	22,614百万円

[資料] 高知県治山林道課調べ

(3) 緑資源幹線林道

路線名	全体計画	年度 関係 市町村	9		10		11		12	
			延長	事業費	延長	事業費	延長	事業費	延長	事業費
東津野 ・ 城川	延長 41.9km	東津野村(津野町)								
		榑原町								
	事業費 205億円	高知県計								
		城川町(西予市)								
	工期 昭和48年度 平成8年度	日吉村(鬼北町)								
		柳谷村(久万高原町)								
		野村町(西予市)								
		愛媛県計								
路線計										
小田 ・ 池川	延長 85.4km	池川町(仁淀川町)	427.7	223,844,082	605.6	340,248,823	564.5	325,055,692	515.6	375,950,485
		吾川村(仁淀川町)	270.7	189,810,470	507.1	290,731,480	615.3	279,725,492	384.3	229,849,179
	事業費 295億円	仁淀村(仁淀川町)	229.4	242,940,466	313.9	356,475,858	442.5	304,772,814	486.6	321,136,168
		高知県計	927.8	656,595,018	1,426.6	987,456,161	1,622.3	909,553,998	1,386.5	926,935,832
	工期 昭和49年度 平成23年度	小田町(内子町)	896.1	365,412,743	563.4	396,670,829	438.1	332,826,936	0.0	68,380,737
		柳谷村(久万高原町)	408.2	180,213,327	548.3	239,479,279	476.6	225,155,794	721.9	388,098,405
		愛媛県計	1,304.3	545,626,070	1,111.7	636,150,108	914.7	557,982,730	721.9	456,479,142
		路線計	2,232.1	1,202,221,088	2,538.3	1,623,606,269	2,537.0	1,467,536,728	2,108.4	1,383,414,974
清水 ・ 東津野	延長 67.0km	大正町(四万十町)		59,959,554	0.0	120,521,697	64.3	294,149,312	0.0	296,527,303
		中村市(四万十市)	460.8	261,601,206	185.4	178,279,804	190.2	192,800,167	283.2	217,104,859
	事業費 287億円	三原村	522.1	163,662,075	879.9	248,033,962	584.7	285,732,604	0.0	221,974,885
		土佐清水市	395.8	168,025,898	589.8	280,581,556	500.7	188,441,922	639.3	264,264,919
	工期 昭和52年度 平成29年度	榑原町	181.8	119,208,852	653.0	314,314,719	412.2	312,034,932	438.7	319,540,201
		路線計	1,560.5	772,457,585	2,308.1	1,141,731,738	1,752.1	1,273,158,937	1,361.2	1,319,412,167
広見 ・ 篠山	延長 75.9km	津島町(宇和島市)	420.7	154,229,328	680.5	207,619,399	836.2	263,562,620	571.2	215,194,245
		城辺町(愛南町)								
	事業費 422億円	一本松町(愛南町)								
		松野町					269.8	170,641,508	445.6	243,877,611
	工期 昭和57年度 平成27年度	内海村(愛南町)	343.2	144,682,272	466.1	168,726,967	512.9	195,230,590	582.9	282,000,617
		路線計	763.9	298,911,600	1,146.6	376,346,366	1,618.9	629,434,718	1,599.7	741,072,473
池川 ・ 吾北	延長 43.3km	吾北村(いの町)	434.7	322,319,471	519.9	444,769,157	533.5	360,530,956	429.7	406,033,719
		池川町(仁淀川町)	249.6	120,460,571	280.0	188,032,465	275.2	98,287,375	0.0	177,490,412
	事業費 212億円									
	工期 平成3年度 平成26年度	路線計	684.3	442,780,042	799.9	632,801,622	808.7	458,818,331	429.7	583,524,131
日吉 ・ 松野	延長 53.7km	日吉村(鬼北町)	956.7	446,178,894	1,288.9	671,998,812	869.5	517,763,701	1,051.9	576,291,144
		松野町	566.9	259,722,143	778.5	378,119,549	735.2	425,173,561	588.4	320,063,757
	事業費 377億円	広見町(鬼北町)								
	工期 平成6年度 平成25年度	路線計	1,523.6	705,901,037	2,067.4	1,050,118,361	1,604.7	942,937,262	1,640.3	896,354,901
計	高知県合計		3,172.6	1,871,832,645	4,534.6	2,761,989,521	4,183.1	2,641,531,266	3,177.4	2,829,872,130
	愛媛県合計		3,591.8	1,550,438,707	4,325.7	2,062,614,835	4,138.3	2,130,354,710	3,961.9	2,093,906,516
	合計		6,764.4	3,422,271,352	8,860.3	4,824,604,356	8,321.4	4,771,885,976	7,139.3	4,923,778,646
全国(7山地合計(H10~8山地合計))			45.10km	21,234百万円	56.80km	29,767百万円	51.90km	27,563百万円	38.70km	27,248百万円

[資料] 高知県治山林道課調べ

(3) 緑資源幹線林道

路線名	全体計画	年度 関係 市町村	13		14		15		16	
			延長	事業費	延長	事業費	延長	事業費	延長	事業費
東津野 ・ 城川	延長 41.9km	東津野村(津野町)								
		榑原町								
	事業費 205億円	高知県計								
		城川町(西予市)								
	工期 昭和48年度 平成8年度	日吉村(鬼北町)								
		柳谷村(久万高原町)								
		野村町(西予市)								
		愛媛県計 路線計								
小田 ・ 池川	延長 85.4km	池川町(仁淀川町)	311.6	210,708,946	363.7	267,520,953	331.1	161,345,678	321.9	187,190,336
		吾川村(仁淀川町)	100.0	102,932,961	195.9	164,148,631	147.4	176,984,643	183.9	123,987,562
	事業費 295億円	仁淀村(仁淀川町)	176.9	236,001,235	262.8	240,717,901	325.3	181,017,684	603.5	286,457,619
		高知県計	588.5	549,643,142	822.4	672,387,485	803.8	519,348,005	1,109.3	597,635,517
	工期 昭和49年度 平成23年度	小田町(内子町)	0.0	194,273,831	104.6	128,919,531	0.0	109,951,283	0.0	136,178,070
		柳谷村(久万高原町)	441.5	286,841,600	426.8	410,447,835	487.3	339,470,014	20.2	72,610,519
		愛媛県計	441.5	481,115,431	531.4	539,367,366	487.3	449,421,297	20.2	208,788,589
		路線計	1,030.0	1,030,758,573	1,353.8	1,211,754,851	1,291.1	968,769,302	1,129.5	806,424,106
清水 ・ 東津野	延長 67.0km	大正町(四万十町)	0.0	284,989,960	612.6	305,153,666	227.4	279,040,097	0.0	320,040,133
		中村市(四万十市)	88.7	118,922,811	78.1	111,229,641	218.3	161,151,971	116.0	168,703,882
	事業費 287億円	三原村								
		土佐清水市	641.5	333,405,391	715.5	364,475,270	444.8	268,612,259	439.6	328,693,973
	工期 昭和52年度 平成29年度	榑原町	269.5	162,142,634	294.8	205,639,447	114.7	98,355,781	226.3	91,457,196
		路線計	999.7	899,460,796	1,701.0	986,498,024	1,005.2	807,160,108	781.9	908,895,184
広見 ・ 篠山	延長 75.9km	津島町(宇和島市)	330.2	109,634,988	228.5	139,980,904	181.3	15,881,718	52.7	53,960,310
		城辺町(愛南町)								
	事業費 422億円	一本松町(愛南町)								
		松野町	0.0	31,526,593	182.8	85,153,615	214.9	92,219,780	58.0	84,514,317
	工期 昭和57年度 平成27年度	内海村(愛南町)	905.9	203,864,298	221.6	163,888,710	378.4	138,384,634	1,047.5	252,003,836
		路線計	1,236.1	345,025,879	632.9	389,023,229	774.6	246,486,132	1,158.2	390,478,463
池川 ・ 吾北	延長 43.3km	吾北村(いの町)	197.9	185,060,087	159.6	253,515,441	118.2	134,869,630	102.9	255,487,954
		池川町(仁淀川町)	0.0	98,865,371	0.0	199,149,792		129,651,310	0.0	79,112,263
	事業費 212億円									
	工期 平成3年度 平成26年度	路線計	197.9	283,925,458	159.6	452,665,233	118.2	264,520,940	102.9	334,600,217
日吉 ・ 松野	延長 53.7km	日吉村(鬼北町)	488.2	397,413,300	317.8	363,118,872	206.2	220,325,819	0.0	182,456,463
		松野町	338.9	180,249,524	396.8	192,911,122	209.4	116,807,821	286.9	221,198,714
	事業費 377億円	広見町(鬼北町)								
	工期 平成6年度 平成25年度	路線計	827.1	577,662,824	714.6	556,029,994	415.6	337,133,640	286.9	403,655,177
計	高知県合計		1,786.1	1,733,029,396	2,683.0	2,111,550,742	1,927.2	1,591,029,053	1,994.1	1,841,130,918
	愛媛県合計		2,504.7	1,403,804,134	1,878.9	1,484,420,589	1,677.5	1,033,041,069	1,465.3	1,002,922,229
	合計		4,290.8	3,136,833,530	4,561.9	3,595,971,331	3,604.7	2,624,070,122	3,459.4	2,844,053,147
全国(7山地合計(H10~8山地合計))			73.80km	32,117百万円	36.20km	21,921百万円	28.20km	16,620百万円	27.10km	16,184百万円

[資料] 高知県治山林道課調べ

(3) 緑資源幹線林道

路線名	全体計画	年度 関係 市町村	17		18		19		合計	
			延長	事業費	延長	事業費	延長	事業費	延長	事業費
東津野 ・ 城川	延長 41.9km	東津野村(津野町)							14,627.0	7,644,512,342
		梶原町							12,710.1	4,524,081,888
	事業費 205億円	高知県計							27,337.1	12,168,594,230
		城川町(西予市)							8,515.6	4,842,596,480
	工期 昭和48年度 平成8年度	日吉村(鬼北町)							778.7	776,052,548
		柳谷村(久万高原町)							1,410.7	1,014,509,719
		野村町(西予市)							3,906.0	1,676,770,968
		愛媛県計							14,611.0	8,309,929,715
路線計							41,948.1	20,478,523,945		
小田 ・ 池川	延長 85.4km	池川町(仁淀川町)	298.8	146,685,672	107.4	134,931,113	0.0	194,090,984	12,336.0	6,445,662,320
		吾川村(仁淀川町)	0.0	116,162,372	0.0	141,469,451			9,182.5	4,252,896,083
	事業費 295億円	仁淀村(仁淀川町)	380.9	191,472,879	122.8	236,398,285	132.6	268,754,415	8,227.9	6,306,079,756
		高知県計	679.7	454,320,923	230.2	512,798,849	132.6	462,845,399	29,746.4	17,004,638,159
	工期 昭和49年度 平成23年度	小田町(内子町)	34.9	162,209,667	0.0	105,812,600	0.0	98,456,943	18,666.4	8,526,558,994
		柳谷村(久万高原町)							6,808.9	4,253,728,418
		愛媛県計	34.9	162,209,667	0.0	105,812,600	0.0	98,456,943	25,475.3	12,780,287,412
		路線計	714.6	616,530,590	230.2	618,611,449	132.6	561,302,342	55,221.7	29,784,925,571
清水 ・ 東津野	延長 67.0km	大正町(四万十町)	0.0	254,270,319					6,492.3	5,349,337,330
		中村市(四万十市)	243.9	114,623,915	164.7	235,412,434	0.0	814,636	7,181.9	4,889,909,092
	事業費 287億円	三原村							6,668.7	2,865,577,511
		土佐清水市	252.1	234,531,009	150.2	318,754,185	72.5	230,933,775	7,257.2	4,044,779,156
	工期 昭和52年度 平成29年度	梶原町	78.3	80,574,061	245.8	97,895,070			2,915.1	1,801,162,893
		路線計	574.3	683,999,304	560.7	652,061,689	72.5	231,748,411	30,515.2	18,950,765,982
広見 ・ 篠山	延長 75.9km	津島町(宇和島市)					0.0	19,520,046	13,346.5	4,660,827,905
		城辺町(愛南町)							5,397.5	2,098,141,103
	事業費 422億円	一本松町(愛南町)							3,664.1	1,869,202,228
		松野町	73.1	165,711,111	245.7	158,408,649	0.0	231,644,850	1,799.4	1,426,465,564
	工期 昭和57年度 平成27年度	内海村(愛南町)	677.7	256,976,132	611.8	277,648,779	291.0	190,802,211	6,137.7	2,340,348,527
		路線計	750.8	422,687,243	857.5	436,057,428	291.0	441,967,107	30,345.2	12,394,985,327
池川 ・ 吾北	延長 43.3km	吾北村(いの町)	70.3	129,158,430	45.5	153,053,005	0.0	97,760,014	4,114.3	4,156,644,347
		池川町(仁淀川町)	0.0	78,441,822	102.0	90,645,440		1,649,429	1,419.7	1,722,758,759
	事業費 212億円 工期 平成3年度 平成26年度									
		路線計	70.3	207,600,252	147.5	243,698,445	0.0	99,409,443	5,534.0	5,879,403,106
日吉 ・ 松野	延長 53.7km	日吉村(鬼北町)	82.9	236,528,426	120.0	237,007,276	195.2	189,881,832	7,918.7	5,332,019,248
		松野町	0.0	57,155,126	0.0	82,301,423	0.0	91,006,274	5,384.4	2,909,362,176
	事業費 377億円 工期 平成6年度 平成25年度	広見町(鬼北町)							0.0	0
		路線計	82.9	293,683,552	120.0	319,308,699	195.2	280,888,106	13,303.1	8,241,381,424
計	高知県合計	1,324.3	1,345,920,479	938.4	1,408,558,983	205.1	794,003,253	93,132.7	54,003,401,477	
	愛媛県合計	868.6	878,580,462	977.5	861,178,727	486.2	821,312,156	83,734.6	41,726,583,878	
	合計	2,192.9	2,224,500,941	1,915.9	2,269,737,710	691.3	1,615,315,409	176,867.3	95,729,985,355	
全国(7山地合計(H10~8山地合計))		25.00km	15,048百万円	25.00km	14,552百万円	7.50km	7,622百万円	1,333.70km	595,027百万円	

[資料] 高知県治山林道課調べ

## 10 治山

(1) 治山

(2) 保安林

(1) 治山

①治山事業の計画

森 林 の 所 在		治山事業 施行地区数	主 な 工 種	計画区名	整備計画期間
市 町 村	区 域				
室戸市	中の川 外	10	溪間工 山腹工 本数調整伐 等	安芸	平成30年4月1日 ～ 平成40年3月31日
安芸市	別 役 外	13			
東洋町	押 野 外	2			
奈半利町	加領郷 外	1			
田野町	立 岡 外	4			
安田町	小 川 外	6			
北川村	大 谷 外	1			
馬路村	馬 路 外	2			
芸西村	西 分 外	1			
高知市	吉 原 外	40	溪間工 山腹工 地下水排除工 本数調整伐 等	高知	令和2年4月1日 ～ 令和12年3月31日
南国市	黒 滝 外	4			
香南市	撫 川 外	4			
香美市	河 野 外	48			
本山町	吉 田 外	2	溪間工 山腹工 本数調整伐 等	嶺北仁淀	平成31年4月1日 ～ 平成41年3月31日
大豊町	西 川 外	34			
土佐町	東石原 外	14			
大川村	大 川 外	14			
土佐市	常 楽 外	4			
いの町	手箱山 外	38			
佐川町	山 本 外	6			
越知町	小日浦 外	6			
仁淀川町	別 枝 外	38			
日高村	奥 谷 外	2			
須崎市	浦ノ内 外	7	溪間工 山腹工 本数調整伐 等	四万十川	平成29年4月1日 ～ 平成39年3月31日
中土佐町	神母野 外	5			
黒潮町	白 浜 外	6			
津野町	川ノ内 外	12			
四万十町	久保川No.2 外	27			
梶原町	上折渡 外	45			
四万十市	森 沢 外	15			
宿毛市	久保浦 外	17			
三原村	狼 内 外	1			
土佐清水市	下ノ加江船場 外	5			
大月町	一 切 外	5			
合 計		439			

年度 区分 事業細目	1		2		3		4		5		6	
	箇所	工事費	箇所	工事費	箇所	工事費	箇所	工事費	箇所	工事費	箇所	工事費
復旧治山	80	1,756,000	85	1,752,000	87	1,676,000	116	3,186,097	(2) 120	(17,603) 3,461,898	(20) 94	(929,672) 2,994,585
予防治山	37	526,000	34	482,000	32	426,015	50	971,403	(1) 54	(4,897) 1,053,915	(8) 38	(283,875) 932,344
林地荒廃防止											3	57,000
機能強化												
地域防災対策 (集落防災)	3	457,000	3	524,000	4	570,000	4	605,000	8	954,890	(3) 8	(193,000) 765,888
広域防災対策 総合治山												
水源森林再生対策	5	324,000	4	328,000	2	200,000	3	260,000				
治山激甚災害 対策特別緊急												
地すべり激甚災害 対策特別緊急												
地域生活基盤 整備総合治山												
水源流域広域保全 (水源森林総合整備)					1	120,000	1	190,000	2	315,000	(2) 2	(70,000) 270,000
水源地域緊急整備 (重要水源)	5	448,000	6	455,000	5	489,985	5	663,000	4	564,496	(3) 4	(150,000) 520,000
水源流域地域保全 (集落水源地整備)	1	47,000	2	58,000	1	28,000	1	80,000	1	90,000	(1) 1	(30,000) 50,000
森林水環境 (水質保全)												
奥地保安林保全緊急対策					1	120,000	1	190,000				
特定流域総合治山 (山地治山タイプ)												
地すべり防止 (溪流)	17	781,000	16	760,000	14	740,000	22	1,090,000	20	1,288,022	(10) 18	(392,958) 989,145
地すべり防止 (修繕)												
漁場保全の森づくり (奥地保安林)												
漁場保全の森づくり (保安林改良)												
治山激甚災害 対策特別緊急												
国有林野内 補助治山	2	46,000	2	50,000	3	60,000	2	70,000	2	58,000	2	36,873
海岸防災林造成	3	92,000	1	40,000	1	50,000	2	60,000	2	55,000	1	27,740
保安林管理道整備			1	61,000	2	120,000	2	140,000	2	140,000	2	68,985
治山施設修繕									2	30,000	1	29,000
防災林造成	3	92,000	1	40,000	1	50,000	2	60,000	2	55,000	1	27,740
保安林改良	2	15,000	2	9,000	3	42,000	6	100,418	(1) 5	(5,582) 62,000	4	102,031
特定保安林 整備緊急治山											1	20,000
保育	33	168,600	34	77,400	40	107,000	40	209,000	40	210,000	43	210,000
生活環境 保全林整備	1	79,000	1	30,000	1	83,000	1	137,397	(1) 1	(33,603) 205,000	(1) 3	(40,000) 160,000
環境防災林整備												
重要流域 保安林整備	4	45,000	4	63,000								
多目的保安林	1	50,000	1	50,000			1	76,000	1	84,113	(1)	(51,887)
地域活性化 (治山)	46	1,406,000	43	1,577,000	46	1,617,000						
地域活性化 (地すべり)	7	225,000	7	225,000	8	224,000						
山村地域	1	82,000	1	41,000								
災害関連 緊急治山等	(1) 18	(11,880) 775,800							(4) 14	(98,241) 653,938	(6) 3	(474,662) 158,100
施設災害復旧	3	201,290	3	118,900			2	66,308	(2) 3	(35,692) 124,221	(2) 6	(425,779) 258,513
林地崩壊防止												
林地災害復旧 (単独災害)												
県単治山	55	118,081	60	127,315	73	138,478	67	148,465	69	127,470	60	127,490
治山計画	55	118,081	60	127,315	73	138,478	67	148,465				
治山施設緊急整備 (県単)												
計	(1) 382	(11,880) 7,852,852	391	7,479,830	407	7,465,856	404	8,806,912	(11) 352	(195,618) 9,532,963	(57) 295	(3,041,833) 7,805,434
担当職員数	事務所 本庁	45	事務所 本庁	45	事務所 本庁	45	事務所 本庁	47	事務所 本庁	48	事務所 本庁	50

[資料] 高知県治山林道課調べ

注1 上段()書きは、前年度からの繰越分で外数である。下段裸書きは申請の総額。

2 復旧治山及び予防治山には離島治山事業、国土総合開発事業調整費を含む。



事業細目	7		8		9		10		11		12	
	箇所	工事費	箇所	工事費	箇所	工事費	箇所	工事費	箇所	工事費	箇所	工事費
復旧治山	(9) 103	(299,415) 3,552,190	(30) 88	(970,809) 3,054,949	(12) 79	(443,851) 2,865,773	(10) 69	(171,227) 2,619,857	(20) 68	(731,943) 2,190,048	(30) 69	(1,146,477) 2,193,318
予防治山	(4) 52	(93,656) 1,267,004	(13) 40	(305,880) 984,713	(7) 40	(238,087) 1,139,137	(5) 44	(83,031) 1,184,787	(11) 45	(282,813) 1,080,874	(12) 43	(244,726) 901,062
林地荒廃防止	3	57,000	3	57,000	5	80,308	7	87,000	8	137,496	11	254,325
機能強化												
地域防災対策 (集落防災)	(1) 7	(9,112) 536,264	(3) 5	(71,736) 362,246	(1) 7	(97,754) 582,303		8 624,064	(5) 7	(190,936) 545,706	(4) 7	(104,819) 462,654
広域防災対策 総合治山			1	57,000	1	147,697	地域防災へ統合					
水源森林再生対策												
治山激甚災害 対策特別緊急												
地すべり激甚災害 対策特別緊急												
地域生活基盤 整備総合治山	1	130,010	(1) 2	(25,500) 203,600	地域防災へ統合							
水源流域広域保全 (水源森林総合整備)	(1) 2	(30,000) 332,269	(1) 2	(46,898) 281,772	(1) 6	(37,228) 741,578	(6) 7	(115,565) 815,106	(6) 6	(299,943) 733,989	(4) 6	(206,917) 665,459
水源地域緊急整備 (重要水源)	(1) 4	(40,000) 519,739	(3) 4	(103,473) 513,108	(2)	(68,892)	H9より水源森林総合整備へ統合					
水源流域地域保全 (集落水源地地整備)												
森林水環境 (水質保全)	1	65,000	1	84,800	1	52,857	1	56,551	1	4,920		
奥地保安林保全緊急対策												
特定流域総合治山 (山地治山タイプ)												
地すべり防止 (溪流)	(4) 21	(156,855) 1,035,663	(11) 18	(327,174) 934,502	(4) 17	(174,498) 862,305	(5) 18	(197,027) 976,056	(9) 18	(344,644) 618,535	(12) 13	(367,465) 615,587
地すべり防止 (修繕)			1	42,000	1	35,221	1	51,000	1	29,290	1	28,915
漁場保全の森づくり (奥地保安林)												
漁場保全の森づくり (保安林改良)												
治山激甚災害 対策特別緊急												
国有林野内 補助治山	(1) 1	(23,127) 20,000	1	30,000	1	30,000	1	31,000				
海岸防災林造成	(1) 2	(12,260) 83,182	(2) 2	(56,818) 70,000	2	81,000	1	30,000				
保安林管理道整備	(2) 1	(60,015) 49,798	(1) 1	(10,202) 50,000	1	50,000	1	48,000	1	45,000	1	42,000
治山施設修繕	1	33,750	1	30,000			1	16,979	(1) 1	(4,021) 17,400	1	36,600
防災林造成	(1) 2	(12,260) 83,182	(2) 2	(56,818) 70,000	2	81,000	1	30,000				
保安林改良	(1) 4	(17,969) 121,150	(1) 6	(35,678) 181,068	(1) 4	(29,932) 98,000	2	39,000	2	40,000	3	25,100
特定保安林 整備緊急治山	1	20,000	1	25,000	1	40,000	1	17,000				
保育	34	180,748	36	240,000	37	261,000	31	192,000	23	150,000	36	215,563
生活環境 保全整備	3	145,072	(2) 4	(59,780) 165,666	(2) 4	(34,334) 284,287	(1) 4	(75,713) 204,505	(1) 3	(35,729) 209,600	2	124,869
環境防災林整備							3	72,566	2	55,400	1	5,131
重要流域 保安林整備												
多目的保安林												
地域活性化 (治山)												
地域活性化 (地すべり)												
山村地域												
災害関連 緊急治山等	3	172,800	(1) 1	(108,600) 90,300	2	81,750	(2) 29	(124,950) 709,846	(27) 19	(1,424,954) 706,599	(15) 2	(969,801) 16,640
施設災害復旧	(3) 1	(471,563) 54,399			1	18,335	(1) 2	(27,155) 6,986	(1) 2	(7,565) 17,669	(2) 1	(97,386) 5,312
林地崩壊防止							3	0	(3) 5	(16,100) 0	(5) 0	(55,200)
林地災害復旧 (単独災害)												
県単治山	55	127,499	50	148,498	60	127,591	57	237,891	50	108,905	44	102,504
治山計画												
治山施設緊急整備 (県単)												
計	(28) 303	(1,213,972) 8,598,979	(69) 272	(2,122,548) 7,733,040	(30) 272	(1,124,576) 7,660,142	(32) 292	(820,139) 8,050,194	(88) 262	(3,435,648) 6,691,431	(89) 241	(3,285,005) 5,695,039
担当職員数	事務所 本庁	79事務所 5本庁	事務所 5本庁	79事務所 5本庁	事務所 5本庁	78事務所 5本庁	事務所 5本庁	72事務所 5本庁	事務所 5本庁	76事務所 6本庁	事務所 6本庁	69 6

[資料] 高知県治山林道課調べ

注1 上段()書きは、前年度からの繰越分を外数である。下段裸書きは申請の総額。

2 復旧治山及び予防治山には離島治山事業、国土総合開発事業調整費を含む。

年度 区分 事業細目	13		14		15		16		17		18	
	箇所	工事費	箇所	工事費	箇所	工事費	箇所	工事費	箇所	工事費	箇所	工事費
復旧治山	(30) 72	(932,182) 2,032,056	(31) 44	(1,219,545) 1,151,800	(31) 30	(929,700) 1,053,400	(9) 29	(313,300) 1,113,092	(9) 33	(357,160) 1,111,924	(9) 34	(244,844) 1,182,698
予防治山	(9) 33	(165,238) 731,136	(9) 2	(239,963) 64,200	(3) 1	(73,700) 36,500		16,800				
林地荒廃防止	(5) 11	(89,613) 202,900	26	557,600	(7) 22	(116,400) 532,400	(3) 27	(50,800) 713,413	(1) 34	(7,587) 569,331	(9) 32	(139,249) 694,631
機能強化												
地域防災対策 (集落防災)	(4) 6	(220,546) 266,496	(3) 1	(165,104) 40,800	(1) 4	(43,600) 323,500	(1) 3	(21,300) 263,818	(1) 2	(13,582) 267,662	(1) 2	(25,798) 167,200
広域防災対策 総合治山												
水源森林再生対策												
治山激甚災害 対策特別緊急												
地すべり激甚災害 対策特別緊急												
地域生活基盤 整備総合治山												
水源流域広域保全 (水源森林総合整備)	(4) 10	(165,741) 550,398	(8) 6	(335,100) 407,200	(5) 5	(275,300) 253,400	(3) 3	(148,000) 220,319	(3) 2	(77,821) 184,225	(2) 2	(110,710) 116,698
水源地域緊急整備 (重要水源)												
水源流域地域保全 (集落水源地整備)							1	39,560	1	26,023	1	31,924
森林水環境 (水質保全)			1	23,900	(1) 1	(10,700) 48,600						
奥地保安林保全緊急対策												
特定流域総合治山 (山地治山タイプ)												
地すべり防止 (溪流)	(9) 15	(299,113) 552,227	(6) 10	(148,072) 424,100	(6) 8	(213,200) 434,000	(4) 6	(83,000) 307,516	(1) 8	(154,484) 187,913	(7) 7	(295,862) 246,702
地すべり防止 (修繕)	(1) 1	(19,085) 45,000	1	40,400								
漁場保全の森づくり (奥地保安林)												
漁場保全の森づくり (保安林改良)												
治山激甚災害 対策特別緊急												
国有林野内 補助治山												
海岸防災林造成												
保安林管理道整備	1	42,000	1	40,800	1	37,000						
治山施設修繕	1	40,800	1	40,000	2	85,700	2	86,200				
防災林造成												
保安林改良	36	283,648	(1) 62	(15,752) 410,700	(3) 76	(28,800) 531,000	59	353,874	(2) 36	(16,226) 194,922	(7) 22	(64,478) 87,791
特定保安林 整備緊急治山												
保育	(2) 22	(18,437) 91,800	19	84,100	19	77,800	11	53,400	9	43,427	5	12,200
生活環境 保全林整備	2	57,405	(2) 1	(75,995) 38,900	(1) 1	(52,900) 40,500	(1) 2	(61,600) 117,300	1	27,827	(1) 1	(53,805) 25,000
環境防災林整備	1	14,200										
重要流域 保安林整備												
多目的保安林												
地域活性化 (治山)												
地域活性化 (地すべり)												
山村地域												
災害関連 緊急治山等	(2) 28	(22,960) 447,390	(28) 4	(670,110) 69,581	(4) 9	(116,119) 183,966	(6) 39	(145,134) 198,831	(39) 6	(1,534,599) 28,374	(6) 3	(308,334) 31,533
施設災害復旧	(1) 1	(7,843) 18,575	(1) 1	(27,560) 1,284	(1) 1	(2,714) 25,859	(1) 12	(39,685) 30,188	(11) 5	(336,511) 7,977	(5) 5	(85,700) 140,945
林地崩壊防止												
林地災害復旧 (単独災害)							1	3,500	3	3,068		
県単治山	36	65,462	28	48,670	17	46,991	35	51,500	9	58,649	17	68,613
治山計画												
治山施設緊急整備 (県単)												
計	(67) 276	(1,940,758) 5,441,493	(89) 208	(2,897,201) 3,444,035	(63) 197	(1,863,133) 3,710,616	(28) 231	(862,819) 3,569,311	(67) 149	(2,497,970) 2,711,322	(47) 131	(1,328,780) 2,805,935
担当職員数	事務所 本庁	70 6	事務所 本庁	69 6	事務所 本庁	65 6	事務所 本庁	54 6	事務所 本庁	56 6	事務所 本庁	51 6

[資料] 高知県治山林道課調べ

注1 上段()書きは、前年度からの繰越分外数である。下段裸書きは申請の総額。  
 2 復旧治山及び予防治山には離島治山事業、国土総合開発事業調整費を含む。

年度 区分 事業細目	19		20		21		22		23		24	
	箇所	工事費	箇所	工事費	箇所	工事費	箇所	工事費	箇所	工事費	箇所	工事費
復旧治山	(8) 25	(299,683) 780,997	(9) 23	(242,245) 633,590	(10) 36	(456,820) 1,662,684	(20) 30	(792,948) 1,279,300	(14) 27	(560,039) 916,154	(14) 49	(509,503) 1,961,688
予防治山											(5) 6	(156,640) 198,744
林地荒廃防止	(7) 45	(136,418) 990,107	(10) 42	(246,949) 812,082	(19) 33	(356,115) 823,054	(8) 33	(117,510) 973,360	(16) 26	(360,435) 741,910	(11) 75	(249,990) 2,026,700
機能強化												
地域防災対策 (集落防災)	(1) 2	(26,298) 206,637	(1) 0	(38,186) 0								
広域防災対策 総合治山												
水源森林再生対策									1	380,882	(2) 10	(212,108) 338,862
治山激甚災害 対策特別緊急												
地すべり激甚災害 対策特別緊急												
地域生活基盤 整備総合治山												
水源流域広域保全 (水源森林総合整備)	(2) 2	(179,541) 53,839	(1)	(43,460)								
水源地域緊急整備 (重要水源)												
水源流域地域保全 (集落水源地整備)	(1) 1	(30,130) 1,396										
森林水環境 (水質保全)												
奥地保安林保全緊急対策	2	53,839	(1) 1	(43,458) 114,844	(1) 1	(128,989) 310,284	(1) 1	(102,524) 91,784				
特定流域総合治山 (山地治山タイプ)	1	51,591	(1) 1	(20,509) 83,571	1	88,366	1	88,366	(1)	(36,429)		
地すべり防止 (溪流)	(1) 8	(150,505) 276,427	(4) 5	(176,440) 216,398	(4) 6	(190,865) 348,160	(2) 6	(95,144) 341,200	(3) 8	(92,315) 382,234	(3) 10	(93,193) 419,804
地すべり防止 (修繕)												
漁場保全の森づくり (奥地保安林)	1	10,656	(1) 2	(157,632) 105,146	(2) 2	(243,555) 326,529	(2) 2	(181,240) 123,872	(1) 2	(62,682) 330,000	(7) 3	(292,344) 111,268
漁場保全の森づくり (保安林改良)	1	4,112	1	3,707								
治山激甚災害 対策特別緊急												
国有林野内 補助治山												
海岸防災林造成												
保安林管理道整備												
治山施設修繕												
防災林造成												
保安林改良	(5) 6	(34,342) 23,007	4	10,678	(1) 4	(1,970) 11,716	(1) 5	(3,188) 15,818	(2) 4	(6,004) 11,858	2	8,560
特定保安林 整備緊急治山												
保育	(3) 0	(9,124) 0	5	12,350	5	10,353	(2) 7	(6,324) 13,501	5	4,947	5	3,768
生活環境 保全林整備	1	12,700										
環境防災林整備												
重要流域 保安林整備												
多目的保安林												
地域活性化 (治山)												
地域活性化 (地すべり)												
山村地域												
災害関連 緊急治山等	(2) 2	(35,052) 69,183	(2) 1	(136,737) 8,124	2	67,104	(1) 1	(42,765) 24,339	(1) 3	(10,404) 518,688	(3) 3	(335,445) 227,337
施設災害復旧	(5) 2	(202,135) 20,512	(1) 2	(27,393) 25,731	(2)	(64,089)			1	17,346		
林地崩壊防止												
林地災害復旧 (単独災害)	5	5,262										
県単治山	15	21,787	16	24,071	9	320,650	24	323,849	(15) 11	(298,000) 29,821	11	48,006
治山計画	20	21,379	21	17,781	20	18,274	16	14,838	10	17,484	12	18,878
治山施設緊急整備 (県単)					(10) 11	(183,987) 257,752	(10) 3	62,055				
計	(35) 139	(1,103,228) 2,603,431	(31) 124	(1,133,009) 2,068,073	(49) 130	(1,626,390) 4,244,926	(47) 129	(1,341,643) 3,352,282	(53) 98	(1,426,308) 3,351,324	(45) 186	(1,849,223) 5,363,615
担当職員数	事務所 本庁	45 6	事務所 本庁	45 6	事務所 本庁	43 6	事務所 本庁	46 6	事務所 本庁	48 6	事務所 本庁	47 6

[資料] 高知県治山林道課調べ

注1 上段()書きは、前年度からの繰越分外数である。下段書きは申請の総額。

2 復旧治山及び予防治山には離島治山事業、国土総合開発事業調整費を含む。

事業細目	25		26		27		28		29		30	
	箇所	工事費	箇所	工事費	箇所	工事費	箇所	工事費	箇所	工事費	箇所	工事費
復旧治山	(31) 29	(1,342,899) 1,427,100	(29) 21	(1,210,188) 891,700	(13) 18	(503,616) 814,600	(12) 17	(383,789) 946,516	(16) 23	(499,444) 1,197,842	(19) 25	(830,256) 1,590,048
予防治山	(5) 3	(174,495) 116,599	(2) 2	(63,265) 140,000	(1) 3	(83,361) 74,200	(2) 5	(26,479) 215,345	(1) 4	(23,692) 205,933	(1) 3	(25,583) 80,200
林地荒廃防止	(53) 30	(1,358,949) 941,092	(23) 25	(590,302) 736,980	(8) 24	(178,026) 653,800	(6) 22	(110,825) 533,548	(6) 15	(90,723) 497,592	(8) 14	(210,205) 518,300
機能強化											(8) 14	(210,205) 518,300
地域防災対策 (集落防災)												
広域防災対策 総合治山												
水源森林再生対策	(7) 6	(216,799) 264,500	(4) 6	(208,005) 281,976	(3) 6	(101,918) 220,000	(3) 6	(100,855) 220,002	(2) 2	(135,598) 256,508	(2) 2	(155,245) 326,400
治山激甚災害 対策特別緊急					9	370,910	5	(116,369) 359,118	(5) 5	(193,341) 422,745		
地すべり激甚災害 対策特別緊急					4	220,000	3	(233,825) 254,548	(4) 4	(188,148) 342,670		
地域生活基盤 整備総合治山												
水源流域広域保全 (水源森林総合整備)												
水源地域緊急整備 (重要水源)												
水源流域地域保全 (集落水源地整備)												
森林水環境 (水質保全)												
奥地保安林保全緊急対策												
特定流域総合治山 (山地治山タイプ)												
地すべり防止 (溪流)	(7) 6	(285,352) 305,200	(6) 4	(242,875) 238,900	(3) 4	(103,836) 103,500	(2) 2	(89,388) 92,883	3	104,603	4	197,562
地すべり防止 (修繕)												
漁場保全の森づくり (奥地保安林)	(3) 1	(96,830) 35,500	(1) 1	(34,865) 35,000	(1) 1	(34,525) 34,600	(1) 1	(34,138)				
漁場保全の森づくり (保安林改良)												
治山激甚災害 対策特別緊急												
国有林野内 補助治山												
海岸防災林造成												
保安林管理道整備												
治山施設修繕												
防災林造成									1	14,864		
保安林改良												
特定保安林 整備緊急治山												
保育	3	2,100										
生活環境 保全林整備												
環境防災林整備												
重要流域 保安林整備												
多目的保安林												
地域活性化 (治山)												
地域活性化 (地すべり)												
山村地域												
災害関連 緊急治山等	(3) 1	(196,628) 23,561	(1) 14	(20,049) 1,849,426	(13) 2	(1,606,242) 111,896	(2) 2	(111,896) 141,371	(2) 2	(139,237)	(0) 20	(0) 2,467,861
施設災害復旧			1	179,379	(1)	(144,230)					2	439,562
林地崩壊防止												
林地災害復旧 (単独災害)												
県単治山	17	44,166	17	43,873	15	91,910	8	(32,345) 54,837	13	116,029	19	206,102
治山計画	12	24,327	13	29,329	14	24,790	12	23,667	13	20,875	12	22,346
治山施設緊急整備 (県単)												
計	(109) 108	(3,671,952) 3,184,145	(66) 104	(2,369,549) 4,426,563	(42) 100	(2,611,524) 2,720,206	(38) 82	(1,239,909) 2,841,835	(35) 82	(1,270,183) 3,164,797	(38) 115	(1,431,494) 6,366,681
担当職員数	事務所 本庁	48	事務所 本庁	47	事務所 本庁	47	事務所 本庁	47	事務所 本庁	44	事務所 本庁	42

[資料] 高知県治山林道課調べ

注1 上段()書きは、前年度からの繰越分で外数である。下段書きは申請の総額。

2 復旧治山及び予防治山には離島治山事業、国土総合開発事業調整費を含む。

## (2) 保安林

## ① 国有林・民有林別保安林面積

単位：ha

年度	国 有 林	民 有 林	合 計
S50	21,831	59,156	80,987
S55	23,723	62,888	86,611
S60	26,066	76,446	102,512
H2	28,105	80,811	108,916
H7	31,200	86,176	117,376
H12	39,725	98,629	138,354
H17	122,807	108,993	231,800
H18	122,874	110,546	233,420
H19	122,874	112,427	235,301
H20	122,895	112,863	235,758
H21	122,891	113,368	236,259
H22	122,890	114,483	237,373
H23	122,890	115,692	238,582
H24	122,890	115,725	238,617
H25	122,892	115,735	238,627
H26	122,891	116,203	239,094
H27	122,891	116,434	239,325
H28	122,924	116,852	239,776
H29	122,974	119,207	242,181
H30	123,071	119,976	243,047

[資料] 高知県治山林道課調べ

注) 兼種保安林を含む

## ② 保安林種別保安林面積

単位：ha

年度	水源かん養 保安林	土砂流出防備 保安林	土砂崩壊防備 保安林	左記以外の 保安林	合 計	兼種保安林 (内数)
S50	62,788	16,399	136	1,821	81,144	(157)
S55	66,210	18,399	136	4,598	89,343	(2,732)
S60	73,858	25,113	143	9,890	109,004	(6,492)
H2	77,886	28,265	144	10,099	116,394	(7,748)
H7	83,293	31,462	144	10,215	125,114	(7,738)
H12	98,712	36,508	143	11,304	146,667	(8,313)
H17	176,685	42,366	294	12,455	231,800	(9,151)
H18	178,050	42,614	294	12,462	233,420	(9,151)
H19	179,605	42,936	294	12,466	235,301	(9,155)
H20	180,000	43,031	294	12,433	235,758	(9,137)
H21	180,392	43,140	294	12,433	236,259	(9,137)
H22	180,906	43,740	294	12,433	237,373	(9,137)
H23	181,814	44,041	294	12,433	238,582	(9,122)
H24	181,815	44,075	294	12,433	238,617	(9,122)
H25	181,824	44,076	294	12,433	238,627	(9,122)
H26	181,901	44,466	294	12,433	239,094	(9,122)
H27	181,973	44,619	294	12,439	239,325	(9,123)
H28	182,200	44,843	294	12,439	239,776	(9,124)
H29	182,895	46,393	371	12,523	242,181	(10,718)
H30	183,225	46,946	371	12,504	243,047	(10,679)

[資料] 高知県治山林道課調べ

③ 保安林面積の現況（平成31年3月31日現在）

単位：ha

保安林種		所有別 国 有 林	民 有 林	合 計	全保安林に対する比率(%)
1 3 号 保安林	水源かん養保安林	109,082	74,143	183,225	78.85
	土砂流出防備保安林	(18) 5,917	(1,198) 39,813	(1,216) 45,730	19.68
	土砂崩壊防備保安林	(9) 247	(7) 108	(16) 355	0.15
	小 計	(27) 115,246	(1,205) 114,065	(1,232) 229,310	98.68
4 号 以下 保安林	飛砂防備保安林	0	2	2	0.00
	防風保安林	34	69	104	0.04
	水害防備保安林	0	1	1	0.00
	潮害防備保安林	(34) 97	(5) 102	(40) 199	0.09
	干害防備保安林	741	(163) 233	(163) 974	0.42
	魚つき保安林	(106) 369	(45) 542	(150) 912	0.39
	航行目標保安林	(43) 0	(28) 17	(71) 17	0.01
	保健保安林	(5,908) 466	(3,067) 272	(8,975) 738	0.32
	風致保安林	0	(48) 112	(48) 112	0.05
小 計	(6,091) 1,707	(3,356) 1,350	(9,447) 3,058	1.32	
合 計	(6,118) 116,953	(4,561) 115,415	(10,679) 232,368	100.00	
全保安林に対する比率(%)		50.33	49.67	100.00	
県の森林に対する比率(%)		19.67	19.41	39.07	
全県土に対する比率 (%)		16.46	16.25	32.71	

[資料] 高知県治山林道課調べ

注) ()内は兼種保安林面積で外数

高知県の森林面積：594,517ha、総土地面積：710,362ha

四捨五入の関係で、比率の計が一致しないところがある。

## 11 県営林

(1) 経営状況

(2) 造林・収穫

## (1) 経営状況

## ① 経営面積

単位：ha

年度	県有林		県行造林		県有部分林		合 計	
	団地数	面積	団地数	面積	団地数	面積	団地数	面積
50	30	2,058	70	7,814	3	133	103	10,005
55	31	2,072	70	7,992	3	133	104	10,197
60	35	2,167	71	7,847	3	133	109	10,147
2	34	2,162	71	7,600	3	133	108	9,895
3	34	2,162	71	7,504	3	133	108	9,799
4	34	2,162	70	7,500	3	133	107	9,795
5	35	2,162	70	7,474	3	133	108	9,769
6	35	2,160	71	7,418	3	133	109	9,711
7	35	2,160	69	7,355	3	133	107	9,648
8	35	2,160	68	7,355	3	133	106	9,648
9	35	2,160	68	7,218	3	133	106	9,511
10	35	2,153	68	7,108	3	133	106	9,394
11	35	2,153	67	7,079	3	133	105	9,364
12	35	2,153	67	7,079	3	133	105	9,364
13	35	2,153	67	7,076	3	133	105	9,362
14	33	2,042	64	7,051	3	133	100	9,226
15	33	2,042	64	7,051	3	133	100	9,226
16	33	2,042	64	7,051	3	133	100	9,226
17	33	2,042	64	7,050	3	133	100	9,225
18	33	2,042	64	7,040	3	133	100	9,215
19	33	2,042	64	7,030	3	133	100	9,205
20	33	2,042	64	7,030	3	133	100	9,205
21	33	2,042	64	7,029	3	133	100	9,204
22	33	2,042	64	6,978	3	133	100	9,153
23	33	2,042	62	6,785	3	133	98	8,960
24	33	2,094	61	6,751	3	81	97	8,926
25	33	2,094	61	6,749	3	81	97	8,924
26	33	2,094	60	6,654	3	81	96	8,829
27	33	2,094	60	6,529	3	81	96	8,704
28	33	2,094	60	6,463	3	81	96	8,638
29	33	2,094	60	6,463	3	81	96	8,638
30	33	2,093	60	6,462	3	81	96	8,636

[資料] 高知県森づくり推進課調べ



② 経営団地毎現況 (平成30年4月1日現在)

単位: ha

経営区	市町村名	県有・行の別	事業地名	面積	人工林計	人工林内訳 (スギ・ヒノキ・マツ・クスギ)											天然林・広葉樹	除地等			
						I	II	III	IV	V	VI	VII	VIII	IX	X	XI			XII~		
安芸	室戸市	有	古畑	131.84	108.62										32.61	69.65	6.36	8.54	14.68		
	室戸市	有	舟場	51.70	40.30										9.50	30.28	0.52		11.40		
	室戸市	有	山口	56.06	53.57										46.02	7.55			2.49		
	室戸市	有	西股山	205.01	184.64							5.96		11.63				167.05	1.28	19.09	
	室戸市	有	奥中尾	271.65	193.55							4.40	19.23	121.48	8.46	39.98			16.16	61.94	
	北川村	有	宗ノ上	11.00	8.45							1.80					6.44	0.21		2.55	
	東洋町	行	押野																		
	室戸市	行	佐喜浜	137.88	111.77									10.64	7.21	12.34	46.76	34.82	12.46	13.65	
	室戸市	行	山口	60.67	57.27										23.51	33.76				3.40	
	室戸市	行	尾崎	26.11	26.10									26.10						0.01	
	室戸市	行	元	154.38	149.63										4.87	32.70	112.06			4.75	
	室戸市	行	羽根	1,190.66	1,007.69							66.73	142.19	90.91	237.55	202.12	268.19	44.59	138.38		
	北川村	行	小島	203.60	181.39												48.67	132.72		22.21	
	北川村	行	弘瀬	30.50	23.14													23.14	7.36		
	北川村	行	平鍋	36.62	33.65										4.10	29.11	0.44	0.30	2.67		
	北川村	行	島	234.92	207.94										9.24	109.10	89.60	8.19	18.79		
	安芸市	行	名村	102.48	95.69													95.69	1.00	5.79	
	安芸市	行	伊尾木	70.96	31.03													31.03	4.62	35.31	
	安芸市	行	畑山	26.22	21.80													21.80		4.42	
	芸西村	行	久重	41.08	13.26												6.00	7.26	27.82		
芸西村	行	和食	30.24	17.44												12.89	4.55	12.80			
安芸経営区計				3,073.58	2,566.93							78.89	198.16	254.74	398.45	641.25	995.44	145.12	361.53		
中央	香美市	有	河野	16.75	16.24										16.24				0.51		
	高知市	有	治国谷	20.44	16.27										2.56			13.71	0.15	4.02	
	高知市	有	長浜	9.45	8.96										2.80		3.79	2.37		0.49	
	香美市	行	西又	111.02	100.09												55.22	44.87		10.93	
	高知市	行	今井	82.42	75.93											7.00	54.82	14.11	2.03	4.46	
中央経営区計				240.08	217.49									5.36	23.24	113.83	75.06	2.18	20.41		
嶺北	大豊町	有	西峰	53.27	48.33										14.40			1.28	32.65	4.94	
	大豊町	有	庵谷	51.93	49.44													17.70	31.74	2.35	0.14
	土佐町	有	南川	46.22	42.81														42.81		3.41
	土佐町	有	床鍋	10.83	8.04										3.20		4.84			2.79	
	土佐町	部	古味	18.74	14.24														14.24		4.50
	土佐町	部	和田	8.84	8.63													7.63	1.00		0.21
	大豊町	行	北川	109.20	95.62							7.21	61.37	10.00				17.04	6.07	7.51	
	大豊町	行	西峰	170.35	141.85					8.01	41.07	13.98	1.00	28.00	14.43	17.79	17.57	4.96		23.54	
	大豊町	行	磯谷	88.24	86.70												28.90	57.80			1.54
	大豊町	行	三谷	54.41	39.32														39.32	11.71	3.38
	大豊町	行	立川	707.33	555.45								17.54		2.00	151.95	265.75	118.21	17.94	133.94	
	大豊町	行	立川下名	5.89	5.89											5.89					
	大豊町	行	梶ヶ内	47.87	46.76											31.10	15.00	0.66			1.11
土佐町	行	南川	53.58	49.85														49.85		3.73	
嶺北経営区計				1,426.70	1,192.93					8.01	41.07	38.73	82.66	43.20	197.48	358.89	422.89	45.82	187.95		
伊野	いの町	有	伊東	2.95	2.64													2.64	0.26	0.05	
	日高村	有	沖名	84.71	76.28						6.23	1.00				44.46	24.59	1.57		6.86	
	仁淀川町	有	別枝	28.02	22.21												7.40	14.81	2.11		3.70
	仁淀川町	有	太田	14.29	13.72														13.72		0.57
	いの町	有	高樽	15.80	9.84														9.84		5.96
	いの町	行	大森	17.15	15.96								13.02						2.94	0.66	0.53
	いの町	行	上八川	36.86	36.70													0.15	36.55	0.16	
	いの町	行	高樽	62.17	54.74													3.20	51.54	3.48	3.95
	いの町	行	敷嶺	76.70	72.73											6.72	27.69	38.32	3.25		0.72
	仁淀川町	行	名野川	149.66	51.47														51.47		98.19
	仁淀川町	行	太田	39.70	39.70														39.70		
佐川町	行	尾川	47.14	45.15							11.50	18.98						14.67	0.59	1.40	
伊野経営区計				575.15	441.14						11.50	25.21	14.02		6.72	82.90	300.79	12.08	121.93		

経営区	市町村名	県有・行の別	事業地名	面積	人工林計	人工林内訳 (スギ・ヒノキ・マツ・クスギ)											天然林・広葉樹	除地等	
						I	II	III	IV	V	VI	VII	VIII	IX	X	XI			XII～
須崎	中土佐町	有	三ツ又	69.74	66.81												66.81	2.28	0.65
	檮原町	有	芹川	97.52	80.31					2.69		3.30	4.93		11.73	57.66	13.19	4.02	
	四万十町	有	折合	19.50	18.04											18.04	1.46		
	津野町	有	天狗	116.85	50.11							12.96	28.69	5.67		2.79	64.24	2.50	
	四万十町	有	津賀	31.76	29.79								5.65			24.14		1.97	
	津野町	部	天狗	53.31	53.19								8.55	36.87	3.22	4.55		0.12	
	檮原町	行	檮原	157.06	148.21				10.55	20.12	41.23					76.31	1.78	7.07	
	檮原町	行	芹川	11.70	7.56									3.54	3.81	0.21	2.94	1.20	
	中土佐町	行	久礼	164.26	152.53									4.91	54.62	72.50	20.50	11.41	0.32
	中土佐町	行	長沢谷	44.26	43.50									24.50	19.00		0.76		
	中土佐町	行	大坂谷	133.42	113.30							16.71		96.42		0.17	16.56	3.56	
	四万十町	行	松葉川	28.70	28.19							28.19					0.25	0.26	
	四万十町	行	倉谷	14.49	13.34					5.34	8.00								1.15
	四万十町	行	興津	277.11	228.83				24.80	28.01		64.49	69.02		11.61	30.90	27.72	20.56	
	四万十町	行	志和	74.10	73.99									0.40	44.20	29.39		0.11	
	津野町	行	鳥出川	38.25	37.45										37.45		0.80		
	四万十町	行	瀬里	41.60	41.31								0.06	7.86		33.39		0.29	
須崎経営区計				1,373.63	1,186.46				35.35	56.16	49.23	125.65	121.81	229.88	203.52	364.86	143.39	43.78	
幡多	四万十市	有	味山	85.80	82.36					4.33				18.19	59.84		3.44		
	四万十市	有	道ヶ谷	50.80	45.39										45.39	4.73	0.68		
	四万十市	有	玖木	85.66	75.38									53.41	21.97	1.50	8.78		
	宿毛市	有	楠山	24.32	21.84										21.84		2.48		
	宿毛市	有	奥奈路	43.32	40.42							2.40	3.00		11.91	23.11	2.90		
	宿毛市	有	坂本	69.53	58.80									15.42	43.38		10.73		
	宿毛市	有	戸内	57.06	57.06									28.65	24.00	4.41			
	土佐清水市	有	三崎	112.31	99.73									82.75	15.08	1.90	12.58		
	宿毛市	有	石原	132.43	128.51										38.84	89.67	3.92		
	黒潮町	有	奥湊川	14.95	14.95											14.95			
	黒潮町	行	橘川	26.90	25.03											25.03		1.87	
	黒潮町	行	奥湊川	78.25	76.19								6.00	22.70	47.49	1.50	0.56		
	四万十市	行	津蔵淵	20.90	20.90				20.90										
	四万十市	行	下田	1.58	1.40											1.40		0.18	
	四万十市	行	三里	41.60	41.53							2.00	0.70	38.70		0.13	0.07		
	四万十市	行	小西ノ川	14.77	14.77						14.77								
	四万十市	行	片魚	110.02	107.00				21.03	57.66	14.00	5.00				9.31		3.02	
	四万十市	行	伊才原	12.60	9.62							2.00				7.62	0.34	2.64	
	宿毛市	行	京法	21.52	21.31											21.31		0.21	
	宿毛市	行	石原	223.09	212.54								27.38	76.34	108.82		2.24	8.31	
	大月町	行	橘浦	23.85	21.55											21.55		2.30	
	三原村	行	三原	79.26	79.15				12.21	12.00					25.37	29.57		0.11	
	土佐清水市	行	布	32.49	29.98				12.95	17.03							2.51		
	土佐清水市	行	松尾	30.31	26.12				6.45	19.67								4.19	
	土佐清水市	行	宗呂	333.56	325.77					25.46		0.90	9.78	143.09	140.70	5.84		7.79	
土佐清水市	行	久百々	39.27	38.81										11.00	27.81		0.46		
土佐清水市	行	三崎	181.00	174.55		0.39						49.40	43.01	81.75		3.38	3.07		
幡多経営区計				1,947.15	1,850.66		0.39	12.95	6.45	120.63	84.43	21.30	95.26	433.96	551.77	523.52	16.27	80.22	
合計				8,636.29	7,455.61		0.39	24.45	49.81	243.07	265.30	427.77	520.37	1,289.73	1,952.16	2,682.56	364.86	815.82	

[資料] 高知県森づくり推進課調べ

注) 1 「天然林・広葉樹」とは、県有林購入以前から樹生していたもの、又は、立木処分時における買受者が棄権した林分。

2 「除地等」とは、「公共事業用地」「作業道用地」「気象害及び崩壊地」などにより更新を困難とされるもの、又は、植栽事業が行われなかった林分。

③ 経営区別現況（平成30年4月1日現在）

単位：ha

経営区	経営区分	団地数	経営面積	人工林面積	人工林内訳（スギ・ヒノキ・マツ・クヌギ等）										天然林・広葉樹	除地等				
					I	II	III	IV	V	VI	VII	VIII	IX	X			X I	X II～		
安芸	有	6	727.26	589.13								12.16	19.23	133.11	96.59	153.90	174.14	25.98	112.15	
	行	15	2,346.32	1,977.80								66.73	178.93	121.63	301.86	487.35	821.30	119.14	249.38	
	部																			
	小計	21	3,073.58	2,566.93								78.89	198.16	254.74	398.45	641.25	995.44	145.12	361.53	
中央	有	3	46.64	41.47										5.36	16.24	3.79	16.08	0.15	5.02	
	行	2	193.44	176.02											7.00	110.04	58.98	2.03	15.39	
	部																			
	小計	5	240.08	217.49											23.24	113.83	75.06	2.18	20.41	
嶺北	有	4	162.25	148.62								14.40	3.20			23.82	107.20	5.14	8.49	
	行	8	1,236.87	1,021.44				8.01	41.07			38.73	68.26	40.00	197.48	327.44	300.45	40.68	174.75	
	部	2	27.58	22.87												7.63	15.24		4.71	
	小計	14	1,426.70	1,192.93				8.01	41.07			38.73	82.66	43.20	197.48	358.89	422.89	45.82	187.95	
伊野	有	5	145.77	124.69								6.23	1.00			51.86	65.60	3.94	17.14	
	行	7	429.38	316.45				11.50	18.98			13.02				31.04	235.19	8.14	104.79	
	部																			
	小計	12	575.15	441.14				11.50	25.21			14.02			6.72	82.90	300.79	12.08	121.93	
須崎	有	5	335.37	245.06								2.69	16.26	39.27	5.67	11.73	169.44	81.17	9.14	
	行	11	984.95	888.21				35.35	53.47			49.23	109.39	73.99	187.34	188.57	190.87	62.22	34.52	
	部	1	53.31	53.19										8.55	36.87	3.22	4.55		0.12	
	小計	17	1,373.63	1,186.46				35.35	56.16			49.23	125.65	121.81	229.88	203.52	364.86	143.39	43.78	
幡多	有	10	676.18	624.44								4.33	2.40	3.00	126.82	161.43	326.46	6.23	45.51	
	行	17	1,270.97	1,226.22				12.95	6.45			84.43	18.90	92.26	307.14	390.34	197.06	10.04	34.71	
	部																			
	小計	27	1,947.15	1,850.66				12.95	6.45			84.43	21.30	95.26	433.96	551.77	523.52	16.27	80.22	
合計	有	33	2,093.47	1,773.41								13.25	52.29	183.94	245.32	406.53	858.92	122.61	197.45	
	行	60	6,461.93	5,606.14				24.45	49.81			252.14	375.48	327.88	1,007.54	1,534.78	1,803.85	242.25	613.54	
	部	3	80.89	76.06										8.55	36.87	10.85	19.79		4.83	
	小計	96	8,636.29	7,455.61				24.45	49.81			265.30	427.77	520.37	1,289.73	1,952.16	2,682.56	364.86	815.82	

【資料】高知県森づくり推進課調べ

注) 1 「天然林・広葉樹」とは、県有林購入以前から樹生していたもの、又は、立木処分時における買受者が棄権した林分。  
 2 「除地等」とは、「公共事業用地」「気象害及び崩壊地」などにより更新を困難とされるもの、又は、植栽事業が行われなかった林分。

## (2) 造林・収穫

## ① 造林

単位：ha

年度	新植	補植 (本)	下刈	つる切	除伐	枝打	間伐						計	
							公共	緊急雇用	緑の雇用	県営林活用	県営林整備	加速化		
50	122	47,220	1,182	151	907	29	144							144
55	60	72,260	717	279	521	47	653							653
60	59	18,950	614	193	378	7	348							348
2	49	33,700	383	77	474	0	253							253
7	8	1,000	266	32	88	0	209							209
8	10	0	152	25	73	0	188							188
9	10	0	98	7	41	0	270							270
10	18	2,975	102	4	0	0	111							111
11	22		116	4	49	0	72							72
12			74	6	52	0	206							206
13	21		69	9	81	0	184							184
14			63		77		220	207						427
15			53	2	106		219	60	54					333
16			44		124		148	320	70					538
17			24		278		356							356
18			13		178		137							137
19					42		512			41				553
20					7		217			135				352
21			13		33		33	89		182			91	395
22					10			20		239			93	352
23										186	71	146		403
24							77	99		183	104	12		475
25							19	148			209	13		389
26							69				160			229
27											220			220
28											192			192
29							4				65			69

[資料] 高知県森づくり推進課調べ

## ② 収穫

年度	公売面積 (ha)	材積 (m <sup>3</sup> )	収入 (千円)	m <sup>2</sup> 当り単価 (円)	備考
50	37	11,320	281,564	24,873	
55	23	6,177	148,000	23,960	
60	65	17,517	224,508	12,816	
2	65	20,400	324,030	15,884	
7	39	14,145	178,608	12,627	
8	43	14,247	219,710	15,421	
9	35	12,950	131,100	10,124	
10	0	0	0	0	
11	18	7,321	29,749	4,063	
12	19	9,909	100,401	10,132	
13	0	0	0	0	
14	0	0	0	0	
15	97	4,859	1,448	298	間伐
16	70	4,766	1,665	349	間伐
17	0	0	0	0	
18	118	11,787	4,818	409	支障木・間伐
19	0	0	0	0	
20	0	0	0	0	
21	94	30,182	40,620	1,346	公売・土地所有者売却のみ
22	70	31,903	42,823	1,342	公売・土地所有者売却のみ
23	31	13,006	8,596	661	公売・土地所有者売却のみ
24	2	889	94	106	公売・土地所有者売却のみ
25	95	38,396	30,612	797	公売・土地所有者売却のみ
26	126	53,448	69,900	1,308	公売・土地所有者売却のみ
27	64	39,895	36,250	908	公売・土地所有者売却のみ
28	0	0	0	0	
29	0	0	0	0	

[資料] 高知県森づくり推進課調べ

## 12 公社・森林整備センター(旧緑資源機構)

- (1) 森林整備公社
- (2) 森林整備センター (旧緑資源機構)

## (1) 森林整備公社

分収割合別契約面積（平成31年4月1日 現在）

	分 収 割 合 (%)				面 積 (ha)
	土地所有者	森林組合	市町村等	公社	
2 者契約	40			60	9,516.50
	30			70	2,228.07
	20			80	350.23
	10			90	14.18
	計				12,108.98
3 者契約	40	10		50	1,476.38
	30	10		60	207.72
	計				1,684.10
新 3 者契約	50		25	25	132.85
合 計					13,925.93

[資料] 高知県森林整備公社（教育の森を除く）

## (2) 森林整備センター（旧緑資源機構）

## ① 契約実績

単位：ha

年度	面積	年度	面積	年度	面積
36	882	56	205	13	122
37	1,014	57	104	14	253
38	895	58	91	15	139
39	568	59	80	16	75
40	811	60	173	17	223
41	1,058	61	96	18	87
42	868	62	147	19	358
43	709	63	158	20	142
44	555	1	190	21	143
45	364	2	305	22	0
46	326	3	276	23	134
47	484	4	171	24	0
48	649	5	160	25	161
49	308	6	278	26	131
50	472	7	283	27	117
51	420	8	299	28	171
52	208	9	161	29	67
53	344	10	226	30	74
54	369	11	237	合 計	17,827
55	196	12	290	現況面積	17,520

[資料] 森林整備センター 高知水源林整備事務所

注) 現況面積は、解約面積を差し引いた現況契約面積。

## ② 分収割合別契約面積（平成31年3月31日現在）

		分収割合（％）			面積(ha)
		土地所有者	造林者	センター	
市町村	2者契約	60		40	1,329
	3者契約	50	10	40	869
民有林	2者契約	50		50	3,501
	3者契約	40	10	50	11,821
合 計					17,520

[資料] 森林整備センター 高知水源林整備事務所

## 13 国有林

- (1) 国有林
- (2) 官行造林



(1) 国有林

① 森林資源

森林管理署	面積 (ha)				蓄積 (千m3)		
	人工林	天然林	無立木地等	合計	人工林	天然林	合計
四万十	41,900	8,162	1,559	51,620	11,702	1,206	12,908
嶺北	16,024	10,597	1,386	28,008	4,613	1,487	6,100
高知中部	5,388	6,640	664	12,693	1,366	1,019	2,385
安芸	22,320	5,710	992	29,021	6,679	989	7,668
合計	85,632	31,109	4,601	121,342	24,360	4,701	29,061

[資料] 四国森林管理局資料（平成30年度）

注) 端数処理のため、合計は不整合の場合がある。

## ② 伐採実績

単位：ha

年度	面積 (ha)	材積 (m <sup>3</sup> )		
		針葉樹	広葉樹	合計
50	2,393	443,471	77,040	520,511
55	2,568	439,767	64,821	504,588
60	2,532	475,433	37,550	512,983
7	1,455	296,682	4,327	301,009
8	1,387	242,362	4,116	246,480
9	1,843	267,855	4,825	272,680
10	1,432	206,949	3,238	210,187
11	1,277	172,351	950	173,300
12	1,259	177,737	957	178,695
13	868	122,155	956	123,113
14	980	133,675	944	134,618
15	899	111,412	418	111,831
16	1,112	123,511	403	123,914
17	1,290	155,913	238	156,150
18	1,789	210,124	200	210,324
19	1,933	221,808	617	222,425
20	1,804	225,247	237	225,484
21	1,711	217,231	543	217,774
22	1,724	220,603	752	221,355
23	1,794	237,261	621	237,882
24	2,119	255,234	1,119	256,353
25	2,024	254,716	871	255,587
26	1,924	254,775	614	255,389
27	1,846	254,643	404	255,047
28	1,652	257,233	2,221	259,454
29	1,726	281,880	2,443	284,323

[資料] 四国森林管理局 事業統計書

平成31年4月現在

注) 端数処理のため、合計は不整合の場合がある。

## ③ 造林実績

単位：ha

年度	針葉樹					広葉樹	合計
	スギ	ヒノキ	マツ	その他	計		
50	389	806	1		1,196		1,196
55	255	980			1,235		1,235
60	156	779			935		935
7	17	236			253	2	255
8	16	95			111	2	113
9	61	205			268	6	274
10	88	214			299	2	301
11	38	211			249		249
12	70	215			285		285
13	7	141			148		148
14	7	31			38		38
15	63	147			210		210
16	31	312			343		343
17	21	153			174		174
18	50	29			79		79
19	7	140			147	7	153
20	6	110			116	2	118
21	18	117	11		144	12	157
22	10	57	1		68		68
23	11	43			54		54
24	0	39			39		39
25	41	39			80	4	84
26	33	67			100		100
27	23	92			115		115
28	107	123			230	7	236
29	168	161			329	15	343

[資料] 四国森林管理局 事業統計書

平成31年4月現在

注) 端数処理のため、合計は不整合の場合がある。

## ④ 林道現況

単位：km

年 度	自動車道		軽 車 道		合 計	
	路線数	延 長	路線数	延 長	路線数	延 長
50	265	1,324	23	50	288	1,374
55	307	1,375	15	27	322	1,402
60	328	1,478	12	17	340	1,495
1	359	1,578	12	15	371	1,593
2	366	1,607	12	15	378	1,622
3	373	1,635	11	14	384	1,649
4	377	1,652	11	14	388	1,666
5	379	1,644	11	14	390	1,658
6	381	1,664	11	14	392	1,678
7	382	1,678	11	13	393	1,691
8	382	1,685	11	13	393	1,698
9	383	1,693	11	13	393	1,706
10	383	1,697	11	13	394	1,710
11	382	1,698	11	13	393	1,711
12	382	1,701	11	13	393	1,714
13	381	1,704	11	13	392	1,717
14	381	1,704	11	13	392	1,717
15	380	1,707	11	13	391	1,720
16	407	1,710	11	13	418	1,723
17	407	1,717	11	13	418	1,730
18	408	1,720	11	13	419	1,733
19	408	1,723	11	13	419	1,736
20	409	1,728	11	13	420	1,741
21	409	1,731	11	13	420	1,744
22	408	1,728	11	13	419	1,741
23	411	1,737	11	13	422	1,750
24	411	1,741	11	13	422	1,754
25	412	1,760	11	13	423	1,773
26	412	1,750	11	13	423	1,763
27	412	1,752	11	13	423	1,765
28	412	1,753	11	13	423	1,766
29	412	1,753	11	13	423	1,766

[資料] 四国森林管理局 事業統計書

平成31年4月現在

## (2) 官行造林

① 契約面積 (平成30年4月1日現在)

単位：ha

森林管理署	市町村有地	財産区等有地	私有地	合計
四万十	1,230	822	805	2,857
嶺北	349	-	183	532
高知中部	36	-	32	68
安芸	950	503		1,453
合計	2,565	1,325	1,020	4,910

[資料] 四国森林管理局 事業統計書 (官行造林事業実行台帳)

② 資源構成 (平成30年4月1日現在)

森林管理署	面積 (ha)				蓄積 (千m <sup>3</sup> )		
	人工林	天然林	無立木地	合計	人工林	天然林	合計
四万十	2,732			2,732	893		893
嶺北	484	20		504	150		150
高知中部	59			59	17		17
安芸	1,369			1,369	622		622
合計	4,644	20	0	4,664	1,682		1,682

[資料] 四国森林管理局 事業統計書 (公有林野等官行造林地施業計画書)

## 14 その他

- (1) 甫喜ヶ峰森林公園
- (2) 工石山県民の森
- (3) 入会林野
- (4) 森林研修センター研修
- (5) 森林研修センター情報交流館入館者数
- (6) 森林環境税関連事業
- (7) 協働の森パートナーズ協定締結一覧表

## (1) 甫喜ヶ峰森林公園

1段目 甫喜ヶ峰森林公園入園者  
 2段目 うち学習展示館入館者  
 3段目 研修棟利用者(23年度～)

単位:人

月 年度	4	5	6	7	8	9	10	11	12	1	2	3	計
53	—	—	4,004	23,783	20,860	19,167	26,806	25,091	5,061	6,606	6,127	10,455	147,960
	—	—	1,995	7,993	9,194	7,306	13,185	7,687	1,081	1,359	1,404	2,200	53,404
54	20,606	28,063	8,893	3,827	5,592	7,819	18,149	11,450	1,948	1,381	2,493	8,963	119,184
	2,710	2,955	1,312	1,020	1,370	1,393	2,856	2,252	527	339	601	1,540	18,875
55	8,887	19,861	4,295	2,958	4,893	12,097	13,329	10,757	1,181	950	1,573	4,850	85,631
	1,413	3,277	744	863	1,425	1,847	2,848	1,291	143	142	256	604	14,853
60	10,301	9,192	2,510	3,075	3,906	7,128	13,037	11,774	2,630	1,776	3,003	10,034	78,366
	2,211	1,098	483	475	668	593	1,323	1,618	389	254	351	1,442	10,905
2	10,670	10,080	4,289	2,962	3,669	6,020	11,767	8,680	3,043	2,378	2,465	5,085	71,108
	1,341	1,645	790	497	717	706	1,822	1,445	434	365	325	1,180	11,267
7	6,632	8,525	2,955	3,530	4,360	4,758	9,103	8,854	3,028	2,826	3,017	5,180	62,768
	877	884	426	366	471	383	1,178	799	341	296	331	586	6,938
8	8,415	12,384	3,282	3,119	4,402	5,234	7,104	9,689	5,335	5,109	3,848	4,795	72,716
	1,170	1,502	629	505	773	746	1,232	1,495	597	427	285	343	9,704
9	5,968	7,455	3,369	2,741	4,045	3,410	8,663	6,437	3,271	2,704	4,077	4,836	56,976
	445	835	400	184	380	438	863	877	272	168	193	269	5,324
10	7,601	7,805	5,593	6,369	5,879	3,665	3,634	7,721	3,362	3,218	2,948	3,533	61,328
	536	1,099	216	503	479	169	217	438	144	57	92	214	4,164
11	4,003	5,948	1,513	1,907	2,494	1,826	4,139	3,844	1,280	1,295	1,421	2,365	32,035
	541	667	81	345	334	119	551	591	94	224	70	190	3,807
12	5,600	6,036	1,978	2,689	3,186	2,193	3,337	3,184	1,328	1,456	1,510	2,139	34,636
	343	637	187	677	383	286	403	381	120	123	134	229	3,903
13	6,447	4,663	2,363	2,430	3,553	3,596	3,285	3,698	1,461	1,513	1,610	3,475	38,094
	603	781	275	210	1,205	326	422	438	134	70	119	326	4,909
14	2,815	3,588	1,725	1,162	2,234	1,850	2,326	4,428	844	960	1,174	1,733	24,839
	362	728	272	134	591	291	375	1,081	287	205	259	359	4,944
15	4,500	3,324	1,749	2,501	3,110	2,888	3,897	3,509	1,512	3,028	3,385	3,974	37,377
	768	489	335	584	1,120	528	821	883	151	325	362	271	6,637
16	8,956	5,678	3,450	3,721	3,706	3,148	5,281	4,214	1,884	2,066	2,576	3,245	47,925
	705	411	350	493	1,146	414	960	655	152	134	201	253	5,874
17	5,194	5,602	4,348	4,170	4,552	4,004	6,317	3,742	1,522	1,549	1,718	2,736	45,454
	513	584	457	1,108	810	596	1,240	996	268	159	221	373	7,325
18	4,767	5,087	3,495	4,617	4,245	4,076	5,060	3,782	2,967	2,482	2,865	4,192	47,635
	335	425	327	505	722	324	731	600	268	206	167	377	4,987
19	6,157	5,188	2,892	3,353	4,152	3,342	4,790	4,104	2,850	1,901	2,331	3,435	44,495
	413	477	242	567	1,102	405	1,083	908	320	215	173	361	6,266
20	6,010	4,873	2,706	3,963	5,124	3,800	4,688	4,699	2,729	2,160	2,556	3,617	46,925
	606	511	353	406	1,425	438	1,222	619	278	166	264	341	6,629
21	5,187	6,065	3,108	3,053	3,543	5,205	5,570	4,489	2,616	2,569	2,640	3,738	47,783
	374	721	319	322	764	613	1,296	666	232	210	252	360	6,129
22	5,057	5,705	2,546	3,161	3,547	4,283	5,184	5,204	3,021	2,501	3,038	3,329	46,576
	327	533	244	398	849	439	1,105	1,190	338	247	446	354	6,470
23	6,829	5,303	2,821	3,930	4,756	4,674	5,811	5,151	2,676	2,447	2,642	3,288	50,328
	419	578	248	406	1,113	447	879	581	305	228	283	285	5,772
24	345	192	93	326	376	373	847	505	36	32	19	169	3,313
	5,903	6,222	3,085	3,927	3,678	3,563	6,245	6,290	2,991	2,639	2,805	3,741	51,089
25	466	628	325	383	618	383	867	747	247	179	303	303	5,449
	285	356	121	295	148	80	761	437	29	5	70	80	2,667
26	5,225	6,208	3,453	4,047	4,165	4,157	6,069	5,008	2,870	2,316	2,696	3,631	49,845
	715	642	348	479	701	420	940	686	332	210	245	389	6,107
27	253	257	104	259	156	91	1,012	222	118	20	42	99	2,633
	4,631	7,059	4,045	4,003	2,720	4,592	6,010	5,401	2,844	2,253	2,805	3,681	50,044
28	491	796	400	487	594	480	1,148	697	351	213	251	344	6,252
	256	307	85	261	87	87	1,667	357	25	16	23	141	3,312
29	4,718	6,713	3,533	3,787	4,355	5,854	6,144	5,697	3,301	2,836	3,337	4,016	54,291
	366	702	386	506	728	723	861	722	364	209	399	349	6,315
30	304	172	68	385	227	329	665	937	86	52	28	88	3,341
	5,864	5,749	3,398	5,217	4,915	3,926	6,264	4,837	3,238	3,350	3,478	4,300	54,536
31	485	700	339	594	675	359	798	632	301	308	327	349	5,867
	310	139	51	238	182	117	1,169	335	39	51	76	136	2,843
32	5,929	6,732	3,978	5,007	4,527	5,616	4,359	5,436	3,988	2,898	3,003	4,450	55,923
	505	782	423	701	706	593	898	845	326	238	298	441	6,756
33	416	602	68	437	288	239	514	999	145	13	30	116	3,867
	6,478	6,026	4,056	3,574	4,976	4,233	6,272	6,263	3,823	3,194	3,323	4,199	56,417
34	686	775	426	382	709	599	1,085	863	332	231	267	366	6,721
	249	271	109	132	459	200	489	658	63	55	10	186	2,881

[資料] 高知県林業環境政策課調べ

## (2) 工石山県民の森

上段 工石山県民の森施設利用者

下段 うち森林科学館入館者

単位:人

月 年度	4	5	6	7	8	9	10	11	12	1	2	3	計
4	—	656	378	417	507	263	268	399	18	24	46	190	3,166
	—	651	325	364	331	188	170	317	18	24	46	59	2,493
5	103	695	263	176	199	191	390	168	15	85	67	166	2,518
	95	606	116	146	169	179	361	168	7	85	67	121	2,120
6	126	150	53	178	239	121	79	158	17	27	27	110	1,285
	118	133	35	126	168	104	58	69	17	27	27	110	992
7	54	200	188	336	411	160	188	207	101	83	91	197	2,216
	54	200	188	297	331	110	188	168	61	83	91	197	1,968
8	1,112	920	407	540	563	414	657	550	59	119	120	94	5,555
	263	613	208	227	305	324	244	361	41	100	110	87	2,883
9	852	546	337	291	543	153	328	575	68	165	180	252	4,290
	246	427	221	169	296	57	200	445	68	94	180	103	2,506
10	459	558	268	460	582	248	254	591	85	79	184	226	3,994
	190	377	117	356	363	109	198	341	85	79	170	226	2,611
11	226	813	286	391	241	282	252	322	136	74	61	129	3,213
	162	579	255	331	150	254	252	307	136	74	61	129	2,690
12	263	538	87	582	395	73	224	210	9	32	122	238	2,773
	261	463	77	257	157	51	176	210	9	32	122	164	1,979
13	574	715	398	165	264	168	276	442	28	45	86	149	3,310
	404	653	153	138	134	162	276	442	28	45	86	149	2,670
14	210	287	260	164	194	117	251	172	20	38	35	135	1,883
	156	228	91	75	119	65	148	115	20	33	31	38	1,119
15	212	488	126	343	232	159	425	257	48	32	83	171	2,576
	210	453	75	189	110	108	220	178	24	32	21	58	1,678
16	227	299	88	258	338	212	522	179	130	62	98	217	2,630
	194	217	88	258	178	181	500	87	130	62	98	179	2,172
17	203	373	65	476	346	151	644	226	128	25	53	167	2,857
	187	299	51	121	170	66	644	146	38	25	53	129	1,929

[資料] 高知県林業環境政策課調べ

※森林科学館を高知市に移管したため、平成18年4月以降は集計していない。

(3) 入会林野

① 入会林野の整備状況 (平成31年3月31日 現在)

区 分	認可件数	面 積	権 利 取得者数	1 件当たり 面 積	1 件当たり 権利取得者数	1 権利者当 り取得面積
	件	ha	人	ha	人	ha
総 数	116	15,355	5,752	132.4	49.6	2.7
入会林野	116	15,355	5,752	132.4	49.6	2.7
旧慣使用林野	—	—	—	—	—	—

[資料] 高知県森づくり推進課調べ

② 入会林野整備後の経営形態 (平成31年3月31日 現在)

区 分	設立した組合数 又は個人経営者数	構 成 人 員 又は経営者数	面 積	1 経営当たりの面積
生産森林組合	35 組合	2,039 人	2,980 ha	85 ha
個人分割	3,713 人	3,713 人	12,375 ha	3.3 ha

[資料] 高知県森づくり推進課調べ



③ 入会林野整備促進事業の実績

単位：ha

年 度	一般事業によるもの	林構事業によるもの	合 計
44	6	629	635
45	113	21	134
50	657	716	1,373
51	81	436	517
52	0	0	0
53	659	131	790
54	588	0	588
55	635	0	635
56	932	0	932
57	438	0	438
58	319	44	363
59	599	26	625
60	42	0	42
61	317	0	317
62	33	0	33
63	249	0	249
1	49	0	49
2	0	0	0
3	0	0	0
4	0	0	0
5	0	0	0
6	0	0	0
7	75	0	75
8	0	0	0
9	0	0	0
10	36	0	36
11	498	0	498
12	0	0	0
13	0	0	0
14	46	0	46
15	0	0	0
16	0	0	0
17	0	0	0
18	0	0	0
19	0	0	0
20	0	0	0
21	0	0	0
22	0	0	0
23	115	0	115
24	0	0	0
25	0	0	0
26	158	0	158
27	0	0	0
28	0	0	0
29	0	0	0
30	0	0	0
累 計	7,617	7,738	15,355

[資料] 高知県森づくり推進課調べ



(6) 森林環境税関連事業

① 森林環境緊急保全事業（平成15～19年度 森林環境税第一期事業）

所轄 林業 (振興) 事務所	年度 市町村	森林環境緊急保全事業 (ゾーニング区分：水土保全林(保全型))											
		H15		H16		H17		H18		H19		累計	
		地区数	面積(ha)	地区数	面積(ha)	地区数	面積(ha)	地区数	面積(ha)	地区数	面積(ha)	地区数	面積(ha)
安 芸	東 洋 町					3	42.26	2	46.35	3	36.51	8	125.12
	室 戸 市							2	17.42			2	17.42
	奈 半 利 町					1	8.62					1	8.62
	田 野 町												
	安 田 町			1	7.17					2	59.62	3	66.79
	北 川 村	3	18.64	2	29.96	7	70.52	3	33.96	1	20.79	16	173.87
	馬 路 村												
	安 芸 市			2	19.44	11	165.46	10	144.57	15	222.67	38	552.14
芸 西 村													
小 計	9	3	18.64	5	56.57	22	286.86	17	242.30	21	339.59	68	943.96
中 央 東	香 南 市			2	13.30							2	13.30
	香 美 市			4	39.39			1	10.11			5	49.50
	高 知 市	1	13.60			4	16.65			2	26.49	7	56.74
	南 国 市												
小 計	4	1	13.60	6	52.69	4	16.65	1	10.11	2	26.49	14	119.54
嶺 北	大 豊 町			1	5.35	1	3.20					2	8.55
	本 山 町							2	25.00	1	8.89	3	33.89
	土 佐 町					1	26.45			2	9.82	3	36.27
	大 川 村	1	12.97			1	5.95	4	31.69	3	21.42	9	72.03
小 計	4	1	12.97	1	5.35	3	35.60	6	56.69	6	40.13	17	150.74
中 央 西	土 佐 市												
	い の 町			1	6.80	1	4.97					2	11.77
	仁 淀 川 町	3	17.50	2	47.90	1	57.53	2	93.08	1	106.41	9	322.42
	(旧春野町)												
	佐 川 町							1	7.16			1	7.16
	越 知 町			1	6.84	1	32.65	1	9.32			3	48.81
日 高 村													
小 計	7	3	17.50	4	61.54	3	95.15	4	109.56	1	106.41	15	390.16
須 崎	須 崎 市												
	中 土 佐 町	1	5.15	2	10.96	1	29.79	1	30.28	2	15.1	7	91.28
	四 万 十 町			5	43.35	2	18.26	4	34.31	6	51.02	17	146.94
	津 野 町												
	梶 原 町												
小 計	5	1	5.15	7	54.31	3	48.05	5	64.59	8	66.12	24	238.22
幡 多	黒 潮 町												
	大 月 町			1	11.60	1	18.60	2	29.10	3	36.87	7	96.17
	三 原 村												
	四 万 十 市									1	2.54	1	2.54
	宿 毛 市	1	23.63	2	80.92	2	68.36	5	74.53	2	26.29	12	273.73
	土 佐 清 水 市					4	32.19	2	29.65			6	61.84
小 計	6	1	23.63	3	92.52	7	119.15	9	133.28	6	65.70	26	434.28
県 計	35	10	91.49	26	322.98	42	601.46	42	616.53	44	644.44	164	2,276.90

[資料] 高知県林業環境政策課調べ

② みどりの環境整備支援交付金(平成19～30年度)

市町村	年度	H19	H20	H21	H22	H23	H24	H25	H26	H27	H28	H29	H30	合計	
		面積(ha)	交付金(円)	面積(ha)	交付金(円)	面積(ha)	交付金(円)	面積(ha)	交付金(円)	面積(ha)	交付金(円)	面積(ha)	交付金(円)	面積(ha)	交付金(円)
東洋町		2.59	64,750	5.00	125,000									14.69	367,250
		20.56	514,000	35.42	885,500	6.68	193,720	11.14	601,560	10.10	482,700	25.23	883,050	178.23	5,272,470
安芸														0.00	0
														0.00	0
安芸														71.58	2,061,200
		8.90	222,500	0.65	16,250	14.51	684,450			5.58	195,300	5.56	127,880	45.44	1,603,640
安芸														58.38	1,526,900
		13.72	343,000	100.52	2,513,000	27.15	787,350	30.28	1,057,590	18.10	633,500	3.57	124,950	517.90	14,923,970
安芸														45.68	1,214,360
	合計	49.58	1,239,500	233.75	5,843,750	41.41	1,326,890	55.93	2,343,600	33.78	1,311,500	36.30	1,180,500	4.36	100,280
中央														968.20	28,150,290
														285.85	9,006,590
中央														1,057.25	30,442,340
														239.25	6,475,280
中央														76.83	2,136,010
	合計	227.59	5,689,750	393.47	9,836,750	71.42	2,597,230	30.66	1,381,860	53.61	1,876,350	43.02	1,418,280	33.85	1,092,530
畿北														49,478,500	
														442.67	11,903,330
畿北														175.39	5,405,800
														550.90	17,846,910
畿北														68.86	2,223,430
	合計	65.64	1,641,000	255.66	6,391,500	53.70	1,736,220	18.63	654,210	23.37	1,261,980	148.74	5,124,730	83.31	2,379,810
中央														3,367,720	
														134.58	3,367,720
中央														1,122.68	35,258,050
														272.34	7,363,070
中央														38.83	1,032,420
	合計	2.75	68,750	7.62	190,500					1.62	37,260	3.00	69,000	11.69	268,870
西														41.96	1,072,360
														8.69	213,970
西														2,007,970	1,682,020
														313,150	282,940
西														1,757,730	867,300
														2,406,530	1,895,430
西														902,650	569,490
														1,113,700	329,600
西														6,493,760	4,134,240
														1,273,040	559,200
西														150.82	4,543,710
														103.34	2,857,560
西														1,391.95	37,365,130
														2,704,080	767,070
西														1,417,810	397,220
														6,729,770	3,534,510
西														18,313,520	13,354,780
	合計	368.08	9,202,000	552.13	13,803,250	128.62	4,857,260	254.13	10,431,450	33.52	1,233,620	177.60	4,682,290	267.83	8,056,080
	合計	1,204.49	30,112,250	2,256.53	56,413,250	546.34	19,296,680	640.41	26,357,130	199.16	8,533,350	1,014.88	30,091,550	1,226.27	38,973,420
														808.28	22,849,830
														592.44	17,172,830
														624.80	18,313,520
														389.23	10,431,450

(資料)高知県林業環境政策課へ

③ 生き生きこうちの森づくり推進事業（平成17～23年度）

面積：ha

所轄 林業(振興) 事務所	年度 市町村	生き生きこうちの森づくり推進事業 (ゾーニング区分：森林と人との共生林)																備考	
		H17		H18		H19		H20		H21		H22		H23		累計			
		地区数	面積	地区数	面積	地区数	面積	地区数	面積	地区数	面積	地区数	面積	地区数	面積	地区数	面積		実施主体名
安 芸	東 洋 町																		
	室 戸 市																		
	奈 半 利 町																		
	田 野 町																		
	安 田 町	1	4.61	1	8.81										2	13.42	安田町農業振興協議会	船倉（水辺林）	
	北 川 村																		
	馬 路 村																		
	安 芸 市									1	13.07	1	9.29			2	22.36	弥太郎の森の会	井ノ口（里山林）
芸 西 村																			
小 計	9	1 4.61	1 8.81						1	13.07	1	9.29			4	35.78			
中 央 東	香 南 市	1	6.56												1	6.56	のいち遊びすとクラブ	三宝山（里山林）	
				1	0.88										1	0.88	羽尾わくワク村	羽尾（里山林）	
	香 美 市	1	17.78	1	0.93										2	18.71	香北森づくり隊	河ノ内（水辺林）	
				1	5.57										1	5.57	山と自然を守る会	逆川（里山林）	
	高 知 市																		
南 国 市																			
小 計	4	2 24.34	3 7.38												5	31.72			
嶺 北	大 豊 町											1	1.17		1	1.17	立川の緑を守る会	立川成川（里山林）	
	本 山 町	1	2.34	1	3.14	1	1.59								3	7.07	樫の川森づくり推進協議会	吉延・三寄（水辺林）	
	土 佐 町																		
	大 川 村							1	4.90						1	4.90	朝谷地区	朝谷（里山景観林）	
小 計	4	1 2.34	1 3.14	1 1.59	1 4.90						1	1.17			5	13.14			
中 央 西	土 佐 市																		
	い の 町	1	5.00	1	3.00	1	2.00	1	2.40						4	12.40	特定非営利活動法人 土佐の森・救援隊	本川（里山林(未来森)）	
	仁 淀 川 町 (旧春野町)	1	3.55												1	3.55	はるの水と緑の会	春野（里山林）	
	佐 川 町																		
	越 知 町																		
	日 高 村																		
小 計	7	2 8.55	1 3.00	1 2.00	1 2.40										5	15.95			
須 崎	須 崎 市											1	2.76	4	12.25	5	15.01	須崎林研グループ	下郷、神田、順心、長竹（里山林）
	中 土 佐 町										1	4.50	1	5.00	2	9.50	須崎林研グループ	久礼、中土佐（里山林）	
	四 万 十 町																		
	津 野 町																		
	袴 原 町			1	2.32	1	1.00	1	0.93						3	4.25	袴原町松原区	久保谷（散策林）	
小 計	5		1 2.32	1 1.00	1 0.93						2	7.26	5.00	17.25	10	28.76			
幡 多	黒 潮 町	1	7.10	1	7.50					1	7.50				3	22.10	海森自然体験公園	佐賀（里山林(ブルーマリンの森林)）	
	大 月 町																		
	三 原 村																		
	四 万 十 市	1	9.75	1	9.05										2	18.80	しまんと黒尊むら	黒尊川（水辺・景観林）	
	宿 毛 市																		
	土 佐 清 水 市																		
小 計	6	2 16.85	2 16.55						1	7.50					5	40.90			
県 計	35	8 56.69	9 41.20	3 4.59	3 8.23	2 20.57	4 17.72	5 17.25						34	#####				

[資料] 高知県林業環境政策課調べ

④森林保全ボランティア活動推進事業（平成16～25年度）

面積：ha

所轄 林業(振興) 事務所	年度 市町村	森林保全ボランティア活動推進事業 (ゾーニング区分：関係なし ※地域通貨実施事業による森林保全ボランティア団体の活動支援)											備考			
		H16	H17	H18	H19	H20	H21	H22	H23	H24	H25	累計	実施主体名	地域通貨券名		
		面積	面積	面積	面積	面積	面積	面積	面積	面積	面積	面積				
安 芸	東 洋 町															
	室 戸 市															
	奈 半 利 町															
	田 野 町															
	安 田 町															
	北 川 村															
	馬 路 村	4.70	5.00	2.50	2.30								14.50	馬路村	『馬路村宝札』	
	安 芸 市															
芸 西 村																
小 計	9	4.70	5.00	2.50	2.30							14.50				
中 央 東	香 南 市															
	香 美 市	0.55	1.00	1.00	1.00	0.21	1.00	1.00	1.00			6.76	物部村	『もんべん券』		
	高 知 市		7.10	3.00	0.40	0.70						11.20	高知市森林組 合、こうち山の 日ボランティア ネットワーク	『おやまのお 金』、『こうち 山の日の券』		
	南 国 市															
小 計	4	0.55	8.10	4.00	1.40	0.91	1.00	1.00	1.00			17.96				
嶺 北	大 豊 町															
	本 山 町	2.20	2.20		2.55	1.30	1.20		2.00	2.50	1.50	15.45	本山町	『もとやま森の 番券』		
	土 佐 町			1.00	1.00	1.00	1.00					4.00	土佐町	『土佐町地域通 貨券』		
	大 川 村				1.00	1.00	1.30	1.10				4.40	大川村	『大川村地域通 貨券』		
小 計	4	2.20	2.20	1.00	4.55	3.30	3.50	1.10	2.00	2.50	1.50	23.85				
中 央 西	土 佐 市			3.00								3.00	土佐市	『ドラゴンカー ド』		
	い の 町															
	仁 淀 川 町		1.07	1.26	1.00	1.00						4.33	仁淀川町	『仁淀川町地域 通貨券』		
	(旧春野町)		1.60									1.60	春野町	『里山からの贈 り物』		
	佐 川 町															
	越 知 町															
日 高 村																
小 計	7		2.67	4.26	1.00	1.00						8.93				
須 崎	須 崎 市															
	中 土 佐 町															
	四 万 十 町	12.00	13.00	17.00	19.00	18.50	8.90	11.40	9.69	4.18	10.07	123.74	四万十町	『いきいき森づ くりの金券』		
	津 野 町															
	梶 原 町	1.00	1.00	1.00	2.60	1.60	1.60	1.60	1.60			12.00	梶原町	『雲の上の金 券』		
小 計	5	13.00	14.00	18.00	21.60	20.10	10.50	13.00	11.29	4.18	10.07	135.74				
幡 多	黒 潮 町															
	大 月 町															
	三 原 村															
	四 万 十 市	5.00	5.00	6.20	5.10	10.75	5.00	5.00				42.05	四万十市	『WESTOSA』、 『天神橋商店街 振興組合商品 券』		
	宿 毛 市															
	土 佐 清 水 市															
小 計	6	5.00	5.00	6.20	5.10	10.75	5.00	5.00				42.05				
県 計	35	25.45	36.97	35.96	35.95	36.06	20.00	20.10	14.29	6.68	11.57	243.03				

[資料] 高知県林業環境政策課調べ

⑤ 森林保全ボランティア団体の登録数

所轄 林業(振 興)事務所	年度 市町村	森林保全ボランティア団体の登録状況 (県に登録を行った団体 ※市町村は登録簿記載の団体住所で区分)																				累計 団体数	累計 会員数	備考				
		H16	H17	H18	H19	H20	H21	H22	H23	H24	H25	H26	H27	H28	H29	H30	R1											
		団体数	会員数	団体数	会員数	団体数	会員数	団体数	会員数	団体数	会員数	団体数	会員数	団体数	会員数	団体数	会員数	団体数	会員数	団体数	会員数							
安芸	東洋町																											
	室戸市																											
	森北利町																											
	田野町																											
	安田町																											
	北川村																											
小計	馬路村	1	36																									
	安芸市																											
	芸西村																											
	小計	9	36																								1 36	
中央東	香南市			1	33																							
	香美市									1	30																	
	高知市	1	40	5	123	2	29			1	70																	
	南国市	1	12																									
小計	4	2 52	5 123	2 29		2 100																				8 384		
	大豊町																											
嶺北	本山町	1	13								1	12																
	土佐町																											
	大川村																											
小計	4	1 13	1 12								1 12															2 28		
	土佐市																											
中央西	いの町	2	173			△ 9																						
	仁淀川町	1	11																									
	佐川町																											
	越知町																											
	日高村																											
	小計	6	3 184	△ 9		1 10																					5 264	
須崎	須崎市	1	20																									
	中土佐町																											
	四万十町	3	53	3	70																							
	津野町	1	82																									
	榑原町																											
	小計	5	5 155	1 15	3 70																						7 210	
幡多	黒潮町																											
	大月町																											
	三原村																											
	四万十市	1	22																									
	宿毛市																											
	土佐清水市																											
小計	6	1 22	1 31	2 1 10																						5 71		
	県計	34	13 462	7 150	5 245	2 31	2 20	3 110	1 12																	30 1018		

[資料] 高知県林業振興政策課調べ

⑥こうち山の日推進事業

所轄 林業 (振興) 事務所	年度 市町村	こうち山の日推進事業 事業内容:こうち山の日に関する普及啓発事業及び森の案内人養成に取り組む団体等に補助															
		H20		H25		H26		H27		H28		H29		H30		累計(H19～)	
		件数	人数	件数	人数	件数	人数	件数	人数	件数	人数	件数	人数	件数	人数	件数	人数
安芸	東洋町															1	63
	室戸市													1	22	7	354
	奈半利町															3	91
	田野町															0	0
	安田町															1	44
	北川村															0	0
	馬路村													1	26	5	130
	安芸市 安芸西村															1 0	49 0
小計	0	0	0	0	0	0	0	0	0	0	0	0	2	48	18	731	
中央東	香南市					2	75									5	719
	香美市	4	272	2	1,116	1	876	4	1,546	2	418	3	805	10	2,684	42	10,249
	高知市	8	378	10	390	8	3,491	5	2,432	14	894	12	1,026	3	77	105	13,654
	南国市			1	30									1	22	3	330
小計	12	650	13	1,536	11	4,442	9	3,978	16	1,312	15	1,831	14	2,783	155	24,952	
嶺北	大豊町	1	32	3	1,985	2	1,485	2	864	2	1,315	2	832	2	1,410	22	10,300
	本山町	1	46											1	35	7	784
	土佐町											1	26			2	140
	大川村															1	24
小計	2	78	3	1,985	2	1,485	2	864	2	1,315	3	858	3	1,445	32	11,248	
中央西	土佐市	1	40									1	21			2	61
	いの町	3	257			1	88	1	105	2	217	1	190			16	2,816
	仁淀川町 (旧春野町)															0	0
	佐川町							1	134					1	16	3	228
	越知町															0	0
	日高村															0	0
小計	4	297	0	0	1	88	2	239	2	217	2	211	1	16	23	3,150	
須崎	須崎市			2	153	1	73	1	38	2	228	2	86	1	453	16	2,199
	中土佐町									2	97	1	32	1	46	4	175
	四万十町	1	213			1	125	2	5,624	1	16			2	55	12	7,108
	津野町	2	262	1	82	1	96	1	41	1	59	1	35	2	55	17	2,016
	梶原町											1	97	1	63	3	240
小計	3	475	3	235	3	294	4	5,703	6	400	5	250	7	672	52	11,738	
幡多	黒潮町	1	203	2	90	1	3,310	1	170	2	262	2	241	1	230	13	5,444
	大月町			2	54	1	40	1	34	1	26	1	22	1	19	8	215
	三原村															4	248
	四万十市			1	52					1	5,000	2	4,090	1	4,000	13	13,777
	宿毛市			2	83	1	38									4	156
	土佐清水市			1	19	1	31			2	80	1	22	1	16	7	196
小計	1	203	8	298	4	3,419	2	204	6	5,368	6	4,375	4	4,265	49	20,036	
県計	22	1,703	27	4,054	21	9,728	19	10,988	32	8,612	31	7,525	31	9,229	329	71,855	

[資料] 高知県林業環境政策課調べ



⑦山の一日先生派遣事業

所轄 林業 (振興) 事務所	年度 市町村	山の一日先生派遣事業 事業内容：小中学校などが行う森林環境学習への山の一日先生の派遣																			
		H18		H19		H20		H25		H26		H27		H28		H29		H30		累計 (H15～)	
		件数	人数	件数	人数	件数	人数	件数	人数	件数	人数	件数	人数	件数	人数	件数	人数	件数	人数	件数	人数
安芸	東洋町				2	80									1	10			7	270	
	室戸市			1	7			4	86	2	37				1	37	2	85	39	977	
	奈半利町									1	18			3	62				6	154	
	田野町							3	111	1	35								5	206	
	安田町							2	44	1	20	2	65	2	49	2	26	1	35	14	396
	北川村																			2	20
	馬路村							1	20	1	12	1	22							9	193
	安芸市	3	47	6	140	2	34	2	77	4	104	5	123	4	121	1	23	2	104	40	1,002
	芸西村			1	79			1	52	1	25	4	48	4	140	5	227	6	260	30	1,311
小計	3	47	8	226	4	114	13	390	11	251	12	258	13	372	10	323	11	484	152	4,529	
中央東	香南市	2	139	15	919	14	1,501	28	1,256	18	578	17	736	15	775	13	735	8	372	248	11,956
	香美市	5	110	12	407	11	439	5	163	8	339	24	833	21	915	26	1,212	24	1,169	292	11,501
	高知市	8	476	16	1,210	26	2,306	27	2,391	33	2,796	46	3,167	28	2,193	35	2,357	34	2,215	550	41,152
	南国市	7	353	4	456	9	642	18	913	4	310	11	461	11	305	7	210	7	166	140	7,283
	小計	22	1,078	47	2,992	60	4,888	78	4,723	63	4,023	98	5,197	75	4,188	81	4,514	73	3,922	1,230	71,892
嶺北	大豊町	2	38	2	29	1	8													18	367
	本山町	1	15	1	13	2	122											1	17	16	452
	土佐町	1	15	2	54	2	52							2	84					8	209
	大川村	2	32	1	25															7	88
	小計	6	100	6	121	5	182	0	0	0	0	0	0	2	84	0	0	1	17	49	1,116
中央西	土佐市	4	37	2	109	2	47													34	443
	いの町	2	41	5	125	6	194	3	56	2	41			2	46					47	1,096
	仁淀川町			2	34	1	18					1	10	2	38					13	278
	(旧春野町)	2	42	1	12															5	177
	佐川町			2	127	2	53	3	96	3	75	6	197	3	76	8	179	3	83	35	1,043
	越知町																			0	0
	日高村					2	61	4	75	6	125	5	84	4	112	1	23	4	88	37	848
小計	8	120	12	407	13	373	10	227	11	241	12	291	11	272	9	202	7	171	171	3,885	
須崎	須崎市	3	64			2	51					4	170	2	121	2	59	3	79	34	1,219
	中土佐町			1	48			1	13	3	44			1	21					10	243
	四万十町							8	239	1	15					1	15	1	18	31	749
	津野町	6	182	3	83	5	85	6	123	4	142	7	345	3	165					55	1,630
	梶原町																			1	19
	小計	9	246	4	131	7	136	15	375	8	201	11	515	6	307	3	74	4	97	131	3,860
幡多	黒潮町			1	17	1	19	1	18											8	145
	大月町	1	7																	13	206
	三原村							1	32											3	140
	四万十市	1	84	5	316	3	181	10	236			1	139	1	141	1	152	1	136	73	2,316
	宿毛市	1	103	1	33			2	63											20	536
	土佐清水市	1	21	1	11	2	43													19	411
小計	4	215	8	377	6	243	14	349	0	0	1	139	1	141	1	152	1	136	136	3,754	
県計	52	1,806	85	4,254	95	5,936	130	6,064	93	4,716	134	6,400	108	5,364	104	5,265	97	4,827	1,869	89,036	

[資料] 高知県林業環境政策課調べ

⑧山の学習支援事業

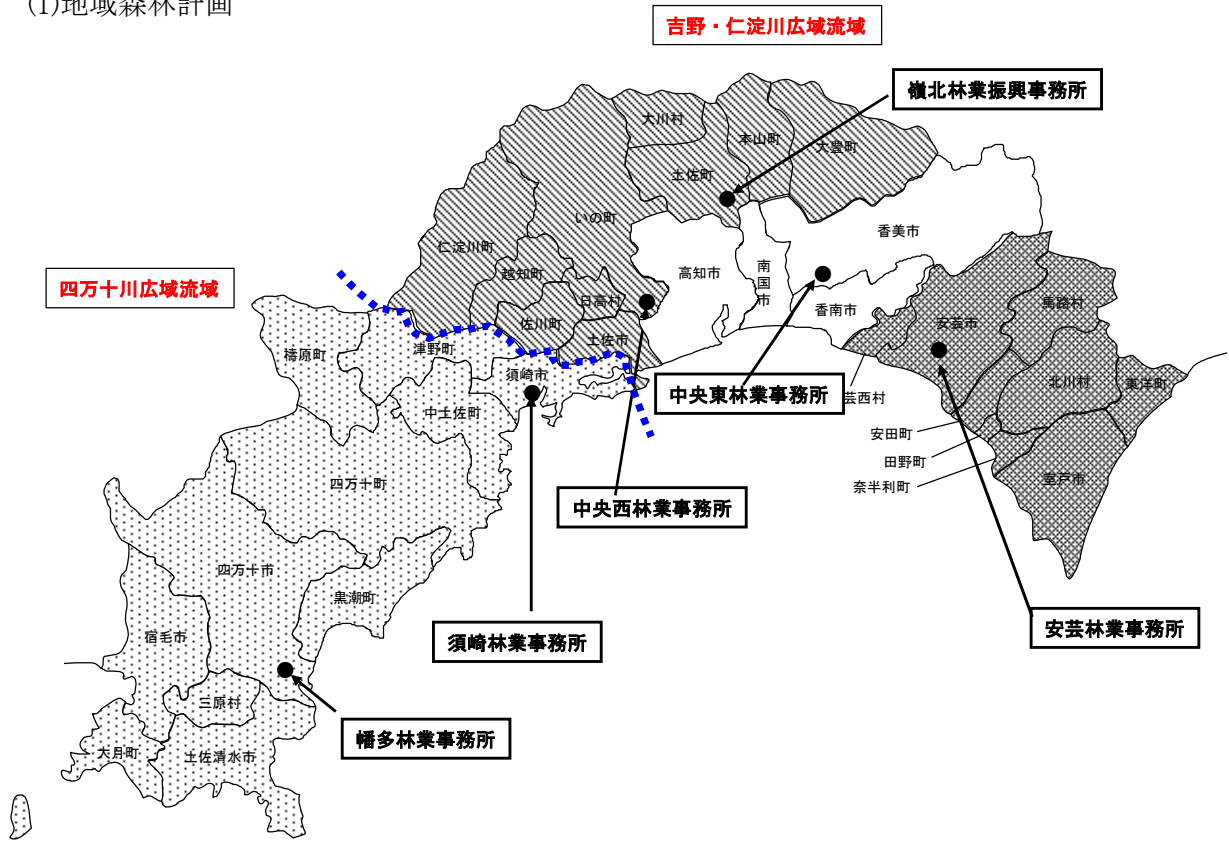
所轄 林業(振 興)事務所	年度 市町村	山の学習支援事業費補助金（県立高校の事務費を含む） 事業内容：森林環境学習に取り組む学校に対する補助																			
		H18		H19		H20		H25		H26		H27		H28		H29		H30		累計 (H16～)	
		学校数	人数	学校数	人数	学校数	人数	学校数	人数	学校数	人数	学校数	人数	学校数	人数	学校数	人数	学校数	人数	学校数	人数
安芸	東洋町	1	14	1	28	1	32													6	185
	室戸市							1	15	1	14	1	9			1	9	1	7	7	87
	奈半利町							1	28	1	27	1	17	1	17	1	27	1	16	7	148
	田野町																			0	0
	安田町																			0	0
	北川村										1	16				1	53			2	69
	馬路村	2	31	2	31	1	18			2	19									8	129
	安芸市	1	39	1	29	1	99	4	181	4	150	5	148	3	110	4	143	2	52	37	1,577
	芸西村																			0	0
小計		4	84	4	88	3	149	6	224	8	210	8	190	4	127	7	232	4	75	67	2,195
中央東	香南市									1	102									2	122
	香美市	1	77			2	66	8	756	8	756	10	965	10	927	10	817	10	942	77	6,335
	高知市	7	1,891	6	1,356	4	1,377	9	2,008	11	1,985	12	2,396	13	2,493	15	2,986	14	2,523	137	28,971
	南国市	2	745	2	276			1	147	1	157	1	156	1	162	1	152	1	147	14	3,160
小計		10	2,713	8	1,632	6	1,443	18	2,911	21	3,000	23	3,517	24	3,582	26	3,955	25	3,612	230	38,588
嶺北	大豊町	2	31	2	50	2	42	1	10	1	15					1	9	1	12	15	245
	本山町							2	20	2	23	2	19	2	20	2	20	2	27	17	229
	土佐町	5	97	5	107	4	68	1	54	1	49	1	50	1	21	1	24	1	26	25	653
	大川村															1	13			1	13
小計		7	128	7	157	6	110	4	84	4	87	3	69	3	41	5	66	4	65	58	1,140
中央西	土佐市																			0	0
	いの町	2	70	1	31			2	37	3	84	3	78	3	76	3	78	1	40	24	646
	仁淀川町 (旧春野町)																			0	0
	佐川町																			0	0
	越知町																			0	0
	日高村	1	206	1	189			1	142	1	133	1	130	3	222	3	223	3	186	19	2,133
	小計		3	276	2	220	0	0	3	179	4	217	4	208	6	298	7	347	5	267	46
須崎	須崎市	3	173	4	211	4	201	2	99	4	149	4	154	4	145	4	150	3	122	49	2,291
	中土佐町									1	203	1	187							2	390
	四万十町	3	139	3	55			1	17	1	17	1	16	1	16	1	14	1	15	16	396
	津野町	2	73													1	124			3	197
	梶原町									1	140									1	140
小計		8	385	7	266	4	201	3	116	7	509	6	357	5	161	6	288	4	137	71	3,414
幡多	黒潮町	1	20	1	13	2	18			2	67	1	18	1	16	1	16	1	15	10	183
	大月町	2	130	3	199	3	181													11	1,260
	三原村																			1	37
	四万十市	5	237	6	189	5	228	7	225	8	420	6	298	6	327	6	502	5	441	93	4,376
	宿毛市	2	99	1	41	2	43	4	295	3	336	6	551	7	584	6	513	6	503	45	3,197
	土佐清水市	5	227	5	279	5	268	2	154	2	128	2	117	2	69	2	63	2	44	41	2,284
小計		15	713	16	721	17	738	13	674	15	951	15	984	16	996	15	1,094	14	1,003	201	11,337
県計		47	4,299	44	3,084	36	2,641	47	4,188	59	4,974	59	5,325	58	5,205	66	5,982	56	5,159	673	54,409

[資料] 高知県林業環境政策課調べ

## 市町村別資料

- (1) 地域森林計画
- (2) 土地利用状況
- (3) 民有林資源現況
- (4) 造林実績
- (5) 間伐実績
- (6) 公社・森林整備センター（旧緑資源機構）造林現況
- (7) 素材生産量実績
- (8) 特用林産物生産実績
- (9) 林業就業者数
- (10) 林業研究グループ
- (11) 林道開設実績
- (12) 林道開設累計
- (13) 作業道開設実績
- (14) 作業道開設累計
- (15) 保安林現況（民有林のみ）

(1)地域森林計画



平成31年4月1日 現在

	森林計画区名	市町村数	地域森林計画 対象森林面積(ha)	現計画の計画期間
	安 芸	9	69,976	H30.4.1～R10.3.31
	高 知	4	63,445	H27.4.1～H37.3.31
	嶺北仁淀	10	136,416	H31.4.1～R11.3.31
	四万十川	11	198,673	H29.4.1～R9.3.31
	計	34	468,510	

(2) 土地利用状況(平成30年度)

単位: ha

広域 流域 名	森林 計画 区分	事務所 市町村	総土地面積	森 林			民 有 林			耕 地 面 積			そ の 他				
				国 有 林	有 林	計	公 有 林	私 有 林	計	畑	田	計	耕地率	その他	率		
吉 野	安 芸 市	窪 戸 市	24,822	922	138	1,060	3,321	17,247	20,567	474	223	697	3	2,498	10		
		安 東 市	31,721	5,959	259	6,218	636	21,277	28,131	89	808	177	3	2,605	8		
		安 芸 市	7,402	801	186	987	189	5,214	6,390	86	130	71	3	811	11		
		奈 半 町	2,837	546	102	648	4	1,491	2,143	76	131	25	5	538	19		
		田 野 町	653	-	0	0	3	297	299	46	120	13	20	221	34		
		安 田 町	5,236	53	244	297	70	3,885	3,956	81	224	61	5	699	13		
		北 川 村	19,673	9,122	171	9,293	771	8,567	9,338	95	106	145	1	791	4		
		馬 路 村	16,548	11,552	354	11,906	422	3,652	4,074	15,980	97	20	68	500	3		
		芸 西 村	3,960	-	0	0	314	2,616	2,931	2,931	74	279	25	304	8		
		芸 西 村	3,960	-	0	0	314	2,616	2,931	2,931	74	279	25	304	8		
仁 淀	(9) 小 高 市	小 計	112,852	28,955	1,453	30,408	5,730	64,246	69,976	100,384	2,292	788	3,080	3	9,388	8	
		中 高 市	30,900	166	0	166	1,299	15,639	16,938	17,104	55	2,020	544	8	11,232	36	
		東 南 市	12,530	533	0	533	156	5,374	5,530	6,063	48	2,280	233	20	3,954	32	
		東 香 市	12,646	-	0	0	123	7,088	7,211	57	1,490	409	15	3,536	28		
		香 美 市	53,786	13,339	69	13,408	1,054	32,713	33,767	47,175	88	1,360	353	3	4,898	9	
		小 計	109,862	14,038	69	14,107	2,632.51	60,812.90	63,445.41	77,552	71	7,150	1,539	8	23,621	22	
		本 山 町	13,422	3,681	0	3,681	207	8,200	8,407	12,088	90	231	53	284	2	1,050	8
		豊 町	31,506	2,643	179	2,822	1,917	22,975	24,892	27,714	88	178	142	320	1	3,472	11
		大 佐 町	21,213	3,041	0	3,041	983	14,440	15,423	18,464	87	382	116	498	2	2,251	11
		大 川 村	9,527	1,746	0	1,746	624	6,653	7,277	9,023	95	6	43	49	1	455	5
川	(4) 土 佐 市	土 佐 市	9,150	-	0	0	167	4,724	4,891	53	1,030	463	16	2,766	30		
		い の 町	47,097	11,781	113	11,894	1,293	29,147	30,440	42,333	90	330	341	1	4,093	9	
		仁 淀 川 町	33,300	3,709	199	3,908	1,280	24,397	25,676	29,584	89	46	394	440	1	3,276	10
		佐 川 町	10,080	-	0	0	167	7,019	7,186	7,186	71	691	179	9	2,024	20	
		越 知 町	11,195	-	0	0	49	9,297	9,346	9,346	83	139	235	374	3	1,475	13
		日 高 村	4,485	-	0	0	214	2,664	2,878	2,878	64	216	87	303	7	1,304	29
		小 計	190,975	26,600	491	27,091	6,900	129,516	136,416	163,507	86	3,249	2,053	5,302	3	22,166	12
		須 崎 町	13,534	489	-	489	169	9,533	9,702	10,192	75	637	188	825	6	2,517	19
		中 土 佐 町	19,321	3,412	-	3,412	995	12,886	13,881	17,292	90	431	90	521	3	1,508	8
		四 万 十 町	64,228	15,029	936	15,965	2,554	37,568	40,122	56,087	87	2,170	383	2,553	4	5,688	9
川	四 万 十 川	榑 原 町	23,645	2,755	622	3,376	3,056	15,018	18,075	21,451	91	170	154	324	1	1,870	8
		津 野 町	19,785	2,650	102	2,752	841	14,044	14,886	17,638	89	221	213	434	2	1,713	9
		四 万 十 市	63,229	10,666	556	11,222	3,479	38,720	42,199	53,421	84	1,780	397	2,177	3	7,631	12
		宿 毛 市	28,620	4,456	365	4,821	1,160	17,855	19,016	23,837	83	991	219	1,210	4	3,573	12
		土 佐 清 水 市	26,634	6,284	203	6,487	2,265	14,036	16,301	22,788	86	441	157	598	2	3,248	12
		黒 潮 町	18,846	1,928	-	1,928	741	12,235	12,977	14,905	79	561	276	837	4	3,104	16
		大 月 町	10,294	792	57	848	472	6,673	7,145	7,994	78	281	226	507	5	1,793	17
		三 原 村	8,537	3,100	-	3,100	1,069	3,301	4,369	7,469	87	289	62	351	4	717	8
		小 計	296,673	51,560	2,841	54,401	16,802	181,870	198,673	253,074	85	7,972	2,365	10,337	3	33,262	11
		(84) 県 計	710,362	121,153	4,854	126,007	32,065	436,445	468,510	594,517	84	20,663	6,745	27,408	4	88,437	12
事務 所別 計	(9) 安 芸 市	安 芸 市	112,852	28,955	1,453	30,408	5,730	64,246	69,976	100,384	89	2,292	788	3,080	3	9,388	8
		中 央 市	109,862	14,038	69	14,107	2,633	60,813	63,445	77,552	71	7,150	1,539	8,689	8	23,621	22
		瀬 北 市	75,668	11,110	179	11,289	3,731	52,268	55,999	67,288	89	797	354	1,151	2	7,229	10
		中 央 市	115,307	15,490	312	15,802	3,169	77,248	80,417	96,219	83	2,452	1,699	4,151	4	14,937	13
		須 崎 町	140,513	24,335	1,659	25,994	7,616	89,049	96,666	122,660	87	3,629	1,028	4,657	3	13,196	9
		幡 豆 町	156,160	27,226	1,181	28,407	9,186	92,821	102,007	130,414	84	4,343	1,337	5,680	4	20,066	13
広域 流域 (11)	(23) 吉 野・仁 淀川流域	吉 野・仁 淀川流域	413,689	69,593	2,013	71,606	15,262	254,575	269,837	341,443	83	12,691	4,380	17,071	4	55,175	13
		四 万 十川流域	296,673	51,560	2,841	54,401	16,802	181,870	198,673	253,074	85	7,972	2,365	10,337	3	33,262	11

〔資料〕高知県森づくり推進課調べ  
注) 端数処理の関係で計と内訳は必ずしも一致しない。

## (3)民有林資源現況(平成30年度)

単位:面積(ha)、材積(m3)

広域流域名	森林計画区名	市町村	立木地総数		針葉樹								広葉樹	
					スギ		ヒノキ		マツ類		計			
			面積	蓄積	面積	蓄積	面積	蓄積	面積	蓄積	面積	蓄積	面積	蓄積
吉野・仁淀川	安芸	室戸市	20,370	5,355,728	2,472	1,574,352	7,229	2,431,473	403	107,194	10,104	4,113,019	10,265	1,242,709
		安芸市	21,730	7,239,998	4,153	2,864,107	9,075	3,244,297	507	146,404	13,736	6,254,808	7,994	985,190
		東洋町	5,379	1,683,570	1,408	890,913	1,382	472,013	73	19,031	2,864	1,381,957	2,515	301,613
		奈半利町	1,488	339,379	221	121,266	334	112,352	99	22,940	655	256,558	833	82,821
		安田町	3,889	1,327,953	1,368	818,977	927	315,901	87	22,615	2,381	1,157,493	1,508	170,460
		田野町	290	66,404	42	22,550	66	23,026	19	4,508	127	50,084	163	16,320
		北川村	9,258	4,333,886	4,942	3,263,284	2,254	818,577	60	15,065	7,256	4,096,926	2,002	236,960
		馬路村	4,045	2,486,762	3,155	2,264,327	317	130,334	29	9,012	3,501	2,403,673	544	83,089
	芸西村	2,839	650,366	339	189,510	742	244,704	262	66,496	1,343	500,710	1,497	149,656	
	(9)小計	69,287	23,484,046	18,100	12,009,286	22,328	7,792,677	1,538	413,265	41,966	20,215,228	27,321	3,268,818	
	高知	高知市	16,053	5,007,109	4,908	2,911,375	2,953	1,064,401	286	78,423	8,147	4,054,199	7,907	952,910
		南国市	5,057	1,778,424	1,599	966,998	1,619	596,155	63	17,653	3,281	1,580,806	1,776	197,618
		香南市	7,065	2,258,646	1,213	796,126	2,993	1,055,382	537	148,521	4,743	2,000,029	2,321	258,617
		香美市	33,279	15,045,824	13,497	9,158,049	11,436	4,538,906	1,281	368,740	26,215	14,065,695	7,064	980,129
	(4)小計	61,454	24,090,003	21,217	13,832,548	19,001	7,254,844	2,168	613,337	42,386	21,700,729	19,068	2,389,274	
	仁淀川	本山町	8,351	4,374,236	4,885	3,350,993	1,983	774,622	73	21,936	6,941	4,147,551	1,410	226,685
		大豊町	24,587	11,502,955	13,282	8,896,499	4,190	1,582,893	130	37,673	17,601	10,517,065	6,986	985,890
		土佐町	15,290	8,468,311	9,650	6,792,633	2,909	1,210,187	89	24,317	12,648	8,027,137	2,642	441,174
大川村		7,224	3,337,701	3,147	2,128,658	2,183	907,875	52	13,897	5,382	3,050,430	1,842	287,271	
土佐市		4,795	1,227,307	324	213,486	1,750	650,341	452	127,208	2,526	991,035	2,269	236,272	
いの町		30,047	11,983,550	12,038	7,873,059	7,562	2,709,108	653	182,998	20,253	10,765,165	9,794	1,218,385	
仁淀川町		25,208	12,217,523	12,333	8,756,889	6,470	2,430,255	400	117,710	19,203	11,304,854	6,004	912,669	
佐川町		7,118	2,388,115	819	539,812	4,064	1,479,051	481	136,766	5,364	2,155,629	1,754	232,486	
越知町		9,190	3,222,587	2,503	1,608,391	3,354	1,143,819	540	154,051	6,397	2,906,261	2,792	316,326	
日高村		2,820	905,472	393	266,534	1,069	400,994	355	103,471	1,817	770,999	1,002	134,473	
(10)小計	134,629	59,627,757	59,373	40,426,954	35,535	13,289,145	3,225	920,027	98,133	54,636,126	36,496	4,991,631		
四万十川	須崎市	9,367	2,371,656	688	458,007	3,994	1,390,796	54	13,427	4,737	1,862,230	4,630	509,426	
	中土佐町	13,526	3,982,443	904	578,112	7,805	2,762,352	274	74,316	8,983	3,414,780	4,543	567,663	
	四万十町	39,627	12,099,811	3,271	2,291,986	19,997	7,434,367	2,092	576,574	25,360	10,302,927	14,267	1,796,884	
	構原町	17,869	7,660,773	7,082	4,889,678	5,131	1,879,400	839	210,293	13,052	6,979,371	4,818	681,402	
	津野町	14,682	5,509,793	4,215	2,920,760	5,291	1,839,540	444	114,371	9,949	4,874,671	4,732	635,122	
	四万十市	41,834	12,989,674	4,382	3,026,174	19,802	7,538,555	1,454	417,833	25,639	10,982,562	16,195	2,007,112	
	宿毛市	18,939	5,174,242	1,160	728,729	9,839	3,486,051	460	126,187	11,458	4,340,967	7,481	833,275	
	土佐清水市	16,161	3,904,377	1,134	673,048	6,903	2,288,856	400	112,685	8,437	3,074,589	7,724	829,788	
	黒潮町	12,769	3,160,341	922	549,717	5,922	1,943,425	339	88,015	7,183	2,581,157	5,586	579,184	
	大月町	7,125	1,390,928	413	241,580	2,035	665,260	143	35,008	2,591	941,848	4,533	449,080	
三原村	4,342	1,268,191	346	215,158	2,528	867,170	181	50,665	3,056	1,132,993	1,286	135,198		
(11)小計	196,240	59,512,229	24,516	16,572,949	89,249	32,095,772	6,678	1,819,374	120,444	50,488,095	75,796	9,024,134		
(34)県計	461,610	166,714,035	123,206	82,841,737	166,114	60,432,438	13,609	3,766,003	302,929	147,040,178	158,681	19,673,857		
事務所別	(9)安芸	69,287	23,484,046	18,100	12,009,286	22,328	7,792,677	1,538	413,265	41,966	20,215,228	27,321	3,268,818	
	(4)中央東	61,454	24,090,003	21,217	13,832,548	19,001	7,254,844	2,168	613,337	42,386	21,700,729	19,068	2,389,274	
	(4)嶺北	55,452	27,683,203	30,964	21,168,783	11,265	4,475,577	344	97,823	42,572	25,742,183	12,880	1,941,020	
	(6)中央西	79,177	31,944,554	28,409	19,258,171	24,271	8,813,568	2,881	822,204	55,561	28,893,943	23,616	3,050,611	
	(5)須崎	95,071	31,624,476	16,159	11,138,543	42,219	15,306,455	3,702	988,981	62,080	27,433,979	32,991	4,190,497	
	(6)幡多	101,170	27,887,753	8,357	5,434,406	47,031	16,789,317	2,977	830,393	58,364	23,054,116	42,806	4,833,637	
広域流域	(23)吉野・仁淀川	265,370	107,201,806	98,690	66,268,788	76,864	28,336,666	6,931	1,946,629	182,485	96,552,083	82,885	10,649,723	
	(11)四万十川	196,240	59,512,229	24,516	16,572,949	89,249	32,095,772	6,678	1,819,374	120,444	50,488,095	75,796	9,024,134	

[資料] 高知県森づくり推進課調べ

注) 端数処理の関係で計と内訳は必ずしも一致しない。

## (4) 造林実績（平成30年度）

単位：ha

事務所	市 町 村	再造林	拡大造林	計
安芸	室戸市		1.93	1.93
	安芸市	0.40		0.40
	東洋町			-
	奈半利町			-
	田野町			-
	安田町			-
	北川村			-
	馬路村	2.70		2.70
	芸西村			-
(9)	計	3.10	1.93	5.03
中央東	高知市	1.50		1.50
	南国市		0.20	0.20
	香南市			-
	香美市	18.54		18.54
(4)	計	20.04	0.20	20.24
嶺北	本山町	27.31		27.31
	大豊町	16.44		16.44
	土佐町	9.65		9.65
	大川村	26.91		26.91
(4)	計	80.31		80.31
中央西	土佐市			-
	いの町	29.53	4.30	33.83
	仁淀川町	6.72		6.72
	佐川町	5.84		5.84
	越知町			-
	日高村			-
(7)	計	42.09	4.30	46.39
須崎	須崎市			-
	中土佐町			-
	四万十町	9.54	21.21	30.75
	津野町		3.40	3.40
	禰原町	1.77	5.00	6.77
(5)	計	11.31	29.61	40.92
幡多	黒潮町			-
	大月町		12.14	12.14
	三原村	17.29		17.29
	四万十市	17.25	12.21	29.46
	宿毛市	2.98	7.61	10.59
	土佐清水市	1.05		1.05
(6)	計	38.57	31.96	70.53
(35)	県 計	195.42	68.00	263.42

[資料] 高知県木材増産推進課調べ

## (5) 間伐実績 (平成30年度)

単位: ha

事務所	市町村	造林補助事業			美しい森	非公共事業	森林・山村多面的機能発揮	県単独事業	森林環境税	治山融資		その他				合計
		森林環境保全	県営事業	計						保安林等	公庫	市町村単独等	森林整備センター(旧緑資源)	自力等	ボランティア	
安芸	東洋町					2.91		3.67					4.00		4.00	10.58
	室戸市	11.69		11.69		16.75		37.62					16.79	4.00	20.79	86.85
	奈半利町					13.10										13.10
	田野町															
	安田町	1.93		1.93				7.92						8.00	8.00	17.85
	北川村	43.86		43.86		23.77							37.96		37.96	105.59
	馬路村	28.28		28.28						34.88						63.16
	安芸市	86.63		86.63		21.83		22.10					19.30	3.27	22.57	153.13
	芸西村							4.98						12.00	12.00	16.98
計	172.39		172.39		78.36		76.29		34.88			74.05	31.27	105.32	467.24	
中央東	香南市	26.00		26.00												26.00
	香美市	259.71		259.71		8.76		36.21			6.40	20.32	6.40		33.12	337.80
	南国市	37.71		37.71												37.71
	高知市	88.29		88.29			3.00	2.20					6.00		6.00	99.49
	計	411.71		411.71		8.76	3.00	38.41			6.40	20.32	12.40		39.12	501.00
嶺北	本山町	23.65		23.65			1.00	10.57					11.81		11.81	47.03
	大豊町	37.32		37.32			0.40	21.07					3.00		3.00	61.79
	土佐町	137.43		137.43				86.66								224.09
	大川村	29.80		29.80				0.87		10.57			8.07		8.07	49.31
	計	228.20		228.20			1.40	119.17		10.57			22.88		22.88	382.22
中央西	土佐市	18.58		18.58				8.78								27.36
	いの町	193.14		193.14				9.26			65.44	30.40	51.26		147.10	349.50
	仁淀川町	169.75		169.75				35.80			3.43	12.97	13.12		29.52	235.07
	佐川町	32.52		32.52				15.92				8.80			8.80	57.24
	越知町							4.10					3.84		3.84	7.94
	日高村	20.53		20.53				1.55								22.08
計	434.52		434.52				75.41				68.87	52.17	68.22	189.26	699.19	
須崎	須崎市	67.23		67.23				0.13								67.36
	中土佐町	107.36		107.36				2.41			59.14				59.14	168.91
	四万十町	431.84		431.84		15.02	3.00	68.46			40.02	103.88			143.90	662.22
	梶原町	107.12		107.12							0.44	48.82			49.26	156.38
	津野町	131.62		131.62				1.02				7.99			7.99	140.63
	計	845.17		845.17		15.02	3.00	72.02			99.60	160.69			260.29	1195.50
幡多	黒潮町	168.74		168.74		13.02						9.30	17.00		26.30	208.06
	大月町	12.29		12.29		15.10	5.80						1.00		1.00	34.19
	三原村	11.33		11.33		5.30		1.06								17.69
	四万十市	185.29		185.29		50.14	0.80	6.90				117.40	10.47		127.87	371.00
	宿毛市	171.87		171.87		40.00	2.90	10.35				77.71			77.71	302.83
	土佐清水市	145.95		145.95		17.05		2.59				30.43			30.43	196.02
	計	695.47		695.47		140.61	9.50	20.90				234.84	28.47		263.31	1129.79
県計	2787.46		2787.46		242.75	16.90	402.20		45.45		174.87	542.07	163.24	880.18	4374.94	

[資料] 高知県木材増産推進課調べ

注) 自力等は、「緑の雇用」「多面的」「自力」の合計値。  
市町村単独等は、「市町村自力」「市町村単独補助」の合計値。  
県単独事業は、「緊急間伐」「自伐林家」「森の工場」の合計値。



## (6) 公社・森林整備センター(旧緑資源機構)造林現況(平成31年4月1日現在)

単位：ha

事務所	市町村	森 林 整 備 公 社				合 計
		公社有林	公社営林	教育の森	森林整備センター	
安芸	東洋町		369	37		406
	室戸市		1,688	212	1,320	3,220
	奈半利町		156			156
	田野町					
	安田町		389			389
	北川村	28	560	27	238	853
	馬路村				15	15
	安芸市		515	47	233	795
	芸西村		53	49		102
計	28	3,730	372	1,806	5,936	
中央東	香南市		10			10
	香美市	24	364	21	242	651
	高知市				91	91
	南国市		7			7
計	24	381	21	333	759	
嶺北	本山町		68	10	7	85
	大豊町		55	43		98
	土佐町		8	86		94
	大川村		19			19
計		150	139	7	296	
中央西	土佐市					
	いの町		174	12	14	200
	仁淀川町		93	84		177
	春野町					
	佐川町					
	越知町		32		37	69
日高村						
計		299	96	51	446	
須崎	須崎市		6	16		22
	中土佐町		1,098	63	250	1,411
	四万十町		929	81	782	1,792
	津野町		316	52	130	498
	梶原町		280	10		290
計		2,629	222	1,162	4,013	
幡多	黒潮町		1,840	94		1,934
	大月町		227			227
	四万十市	23	1,103	263	647	2,036
	三原村		147			147
	宿毛市	118	988	116	194	1,416
	土佐清水市		1,232	122		1,354
計	141	5,537	595	841	7,114	
県計		193	12,726	1,445	4,200	18,564

[資料] 令和元年度(一社)高知県森林整備公社業務概要

(7) ① 素材生産量実績 (平成29年次)

単位：m3

所轄 林業(振興) 事務所	民有林				国有林				計				木質バイオマス 関連(注)	合計 (バイオマス 付合 む)				
	すぎ	ひのき	他針	計	すぎ	ひのき	他針	計	すぎ	ひのき	他針	計			他針	計	合計 (バイオマス 付合 む)	
安芸	市町村																	
	東洋町	3,731	6,586	0	10,317	0	0	0	0	3,731	6,586	0	0	0	10,317	1,968	12,285	
	壺戸市	5,110	7,240	0	14,411	4	0	0	0	5,114	7,240	0	0	2,061	14,415	2,749	17,164	
	北川村	5,533	3,822	0	9,355	14,776	4,242	6	39	19,063	8,064	6	39	39	28,418	5,420	33,838	
	馬路村	1,572	330	0	1,902	6,735	257	8	3	7,003	587	8	3	8	8,905	1,698	10,603	
	安田町	0	0	0	0	0	0	0	0	0	0	0	0	0	0	0	0	0
	田野町	0	0	0	1,089	0	0	0	0	0	0	0	0	1,089	1,089	208	1,297	
	奈半利町	0	0	0	0	2,274	2,850	6	65	5,195	2,274	2,850	6	65	5,195	991	6,186	
	安芸市	6,396	5,877	345	12,618	3,999	5,719	0	0	9,718	10,395	11,596	345	0	22,336	4,260	26,596	
	芸西村	0	0	0	0	0	0	0	0	0	0	0	0	0	0	0	0	0
小計	22,342	23,855	345	49,692	27,788	13,068	20	107	40,983	50,130	36,923	365	3,257	90,675	17,294	107,969		
中央東	香南市	1,735	1,924	0	5,384	0	0	0	0	1,735	1,924	0	0	1,725	5,384	1,027	6,411	
	香美市	18,496	4,973	2,088	25,557	13,769	4,691	106	85	18,651	9,664	2,194	85	44,208	8,432	52,640		
	南国市	2,064	60	850	2,974	413	372	2	0	787	432	852	0	3,761	717	4,478		
	高知市	1,915	266	0	2,181	0	0	0	0	1,915	266	0	0	2,181	416	2,597		
	小計	24,210	7,223	2,938	36,096	14,182	5,063	108	85	19,438	38,392	12,286	3,046	1,810	55,534	10,592	66,126	
	大豊町	35,394	8,873	1,166	45,439	66	32	1	0	99	35,460	8,905	1,167	6	45,538	8,686	54,224	
	本山市	14,897	3,448	0	18,353	4,687	2,206	60	53	7,006	19,584	5,654	60	61	25,359	4,837	30,196	
	土佐町	7,501	1,290	1,546	10,337	5,923	1,124	22	11	7,080	13,424	2,414	1,568	11	17,417	3,322	20,739	
	大川村	12,740	3,006	19	15,765	675	180	1	9	865	13,415	3,186	20	9	16,630	3,172	19,802	
	小計	70,532	16,617	2,731	89,894	11,351	3,542	84	73	15,050	81,883	20,159	2,815	87	104,944	20,017	124,961	
土佐市	0	0	0	0	0	0	0	0	0	0	0	0	0	0	0	0	0	
中央西	いの町	23,262	11,340	1,412	36,191	12,149	819	46	105	13,119	35,411	12,159	1,458	282	49,310	9,405	58,715	
	日高村	8	1,535	0	1,543	0	0	0	0	0	8	1,535	0	0	1,543	294	1,837	
	佐川町	15	649	0	664	0	0	0	0	0	15	649	0	0	664	127	791	
	越知町	0	0	0	0	0	0	0	0	0	0	0	0	0	0	0	0	0
	仁淀川町	16,265	10,793	614	27,672	248	578	0	1	827	16,513	11,371	614	1	28,499	5,436	33,935	
	小計	39,550	24,317	2,026	66,070	12,397	1,397	46	106	13,946	51,947	25,714	2,072	283	80,016	15,262	95,278	
	須崎市	257	645	0	902	0	0	0	0	0	257	645	0	0	902	172	1,074	
	津野町	4,672	5,582	54	10,343	2,082	2,000	104	11	4,197	6,754	7,582	158	46	14,540	2,773	17,313	
	中土佐町	1,692	3,056	0	4,748	1,487	1,894	9	35	3,425	3,179	4,950	9	35	8,173	1,559	9,732	
	梅原町	12,169	6,441	60	18,692	4,378	1,257	43	5	5,683	16,547	7,698	103	27	24,375	4,649	29,024	
四方十町	6,531	21,362	1,788	29,747	11,039	12,898	29	386	24,352	17,570	34,260	1,817	452	54,059	10,318	64,417		
小計	25,321	37,086	1,902	64,432	18,986	18,049	185	437	37,657	44,307	55,135	2,087	560	102,089	19,471	121,560		
須崎	黒潮町	1,885	7,759	0	10,913	1,861	141	0	0	2,002	3,746	7,900	0	1,269	12,915	2,463	15,378	
	四方十市	7,500	18,152	9,397	44,774	7,252	7,503	46	846	15,647	14,752	25,655	9,443	10,571	60,421	11,524	71,945	
	三原村	1,743	5,282	0	1,725	8,750	929	635	0	13	1,577	2,672	5,917	0	10,327	1,970	12,297	
	大月町	662	3,206	1,003	4,949	0	0	0	4	4	662	3,206	1,003	82	4,953	945	5,898	
	宿毛市	2,011	8,010	4,141	2,753	16,915	2,288	3,960	8	123	6,379	4,299	11,970	4,149	2,876	4,443	27,737	
	土佐清水市	2,170	6,473	0	2,362	11,005	2,036	2,663	19	105	4,823	4,206	136	19	2,467	3,019	18,847	
	小計	15,971	48,882	14,541	17,912	97,306	14,366	14,902	73	1,091	30,432	30,337	54,784	14,614	19,003	24,364	152,102	
	合 計	197,926	157,980	24,483	403,490	99,070	56,021	516	1,899	157,506	296,996	205,001	24,999	25,000	560,996	107,000	667,996	

針葉樹合計 380,389

針葉樹合計 155,607

針葉樹合計 526,996

〔資料〕高知県木材産業振興課調べ

〔注〕木質バイオマス関連の市町村別の値は、木質バイオマス関連の県合計値を木質バイオマス関連の各市町村の比率により按分した参考値。

(7) ② 素材生産量実績 (平成30年次)

所轄 林業(振興) 事務所	民有林						国有林						計		合計 ( <small>〃</small> 付除 く)		
	市町村	すぎ	ひのき	他針	広葉樹	計	すぎ	ひのき	他針	広葉樹	計	すぎ	ひのき	他針		広葉樹	
																	木質 <sup>〃</sup> 材 <sup>〃</sup> 関連(注)
安芸	東洋町	3,950	4,397	0	0	8,347	1,813	2,672	0	0	4,485	5,763	7,069	0	0	12,832	
	壺戸市	508	1,014	0	0	1,522	3	0	0	2	5	511	1,014	0	121	1,646	
	北川村	6,765	2,555	0	0	9,320	10,533	1,729	11	80	12,353	17,298	4,284	11	80	21,673	
	馬路村	4,567	954	0	0	5,521	4,650	167	3	6	4,826	9,217	1,121	3	6	10,347	
	安田町	0	0	0	0	0	62	0	0	0	62	62	0	0	0	62	
	田野町	0	0	0	0	0	0	0	0	0	0	0	0	0	0	0	
	奈半利町	136	380	0	0	516	0	0	0	0	0	136	380	0	0	516	
	安芸市	6,351	4,490	82	1	10,924	1,163	762	0	1	1,926	7,514	5,252	82	2	12,850	
	芸西村	0	0	0	0	0	0	0	0	0	0	0	0	0	0	0	
	小計	22,277	13,790	82	120	36,269	18,224	5,330	14	89	23,657	40,501	19,120	96	209	59,926	
中央東	香南市	2,918	1,956	0	0	4,874	0	0	0	0	0	2,918	1,956	0	649	5,523	
	香美市	20,252	15,409	423	0	36,084	7,887	811	0	42	8,740	28,139	16,220	423	42	44,824	
	南国市	2,475	1,577	0	0	4,052	3,767	1,124	5	2	4,898	6,242	2,701	5	2	8,950	
	高知市	2,990	205	0	0	3,195	0	0	0	0	2,990	205	0	0	106	3,301	
	小計	28,635	19,147	423	755	48,960	11,654	1,935	5	44	13,638	40,289	21,082	428	799	62,598	
	嶺北	大豊町	56,795	5,679	176	3	62,653	1,881	1,240	0	10	3,131	58,676	6,919	176	13	65,784
		本山町	13,753	2,265	0	18	16,036	4	7	3	10	24	13,757	2,272	3	28	16,060
		土佐町	11,230	1,668	533	18	13,449	1,004	165	0	1	1,169	12,234	1,833	18	14	14,618
		大川村	9,293	2,132	284	3	11,712	3	27	0	0	30	9,296	2,159	284	3	11,742
		小計	91,071	11,744	993	42	103,850	2,892	1,439	3	20	4,354	93,963	13,183	996	62	108,204
中央西		土佐市	548	819	0	0	1,367	0	0	0	0	548	819	0	0	1,367	
		いの町	28,032	6,859	373	82	35,346	1,567	2,448	22	37	4,074	29,599	9,307	395	119	39,420
		日高村	161	504	0	0	665	0	0	0	0	161	504	0	0	665	
		佐川町	319	724	0	0	1,043	0	0	0	0	0	319	724	0	0	1,043
		越知町	0	0	0	0	0	0	0	0	0	0	0	0	0	0	
	仁淀川町	22,745	4,833	117	0	27,695	3,077	8,872	0	5	11,954	25,822	13,705	117	5	39,649	
	小計	51,805	13,739	490	82	66,116	4,644	11,320	22	42	16,028	56,449	25,059	512	124	82,144	
	須崎	須崎市	552	824	0	0	1,376	1,996	543	0	0	2,539	2,548	1,367	0	0	3,915
		津野町	6,561	2,883	37	14	9,495	0	0	0	0	6,561	2,883	37	14	9,495	
		中土佐町	1,368	1,952	0	0	3,320	663	1,140	14	15	1,832	2,031	3,092	14	15	5,152
椿原町		15,435	4,420	11	106	19,972	1,683	1,410	0	0	3,093	17,118	5,830	11	106	23,065	
四万十町		11,781	17,309	170	1,583	30,843	12,458	14,952	119	444	27,973	24,239	32,261	289	2,027	58,816	
小計		35,697	27,388	218	1,703	65,006	16,800	18,045	133	459	35,437	52,497	45,433	351	2,162	100,443	
幡多		黒潮町	3,075	6,697	0	106	9,878	119	792	0	2	913	3,194	7,489	0	108	10,791
		四万十市	9,351	15,415	20	6,416	31,202	6,378	6,020	54	553	13,005	15,729	21,435	74	6,969	44,207
		三原村	328	2,624	0	1,721	4,673	3,232	3,476	3	28	6,739	3,560	6,100	3	1,749	11,412
		大月町	331	1,735	0	0	2,066	0	3	0	10	13	331	1,738	0	10	2,079
	宿毛市	4,317	3,180	526	1,324	9,347	4,027	1,928	0	23	5,978	8,344	5,108	526	1,347	15,325	
	土佐清水市	2,562	3,563	0	10	6,135	3,572	11,677	13	448	15,710	6,134	15,240	13	458	21,845	
	小計	19,964	33,214	546	9,577	63,301	17,328	23,896	70	1,064	42,358	37,292	57,110	616	10,641	105,659	
	合計	249,449	119,022	2,752	12,279	383,502	71,542	61,965	247	1,718	135,472	320,991	180,987	2,999	13,997	518,974	
	針葉樹合計 133,754																
	針葉樹合計 504,977																

[資料] 高知県木材産業振興課

(注) 木質バイオマス関連の市町村別の値は、木質バイオマス関連の県合計値を木質バイオマス関連の各市町村の比率により按分した参考値。

## (8) 特用林産物生産実績 (平成30年次)

	市町村	kg	kg	kg	kg	kg	kg	kg	kg	束	kg	kg
		乾しいたけ	生しいたけ	なめこ	えのきたけ	ひらたけ	ぶなしめじ	まつたけ	木炭計	竹材	シキミ	サカキ
安芸	東洋町	1,032	290						512,300		2,220	80
	室戸市	18	3,604			12			772,000		44,200	1,210
	奈半利町										383	50
	田野町		489								72	20
	安田町										446	155
	北川村		800	30		45			5,500		1,202	300
	馬路村	1									349	80
	安芸市	65	60						1,000		2,670	505
	芸西村	58	1,100	40		160					30	
計	1,173	6,343	70		217			1,290,800		51,572	2,400	
中央東	香南市										2,412	1,810
	香美市	1,008	193,338						1,860	913	3,158	2,606
	高知市	318	91,490	97	472,160	79	175,806	15	13,000		31,235	15,495
	南国市		990				1,806				3,155	1,600
	計	1,326	285,817	97	472,160	1,885	175,806	15	14,860	913	39,960	21,511
嶺北	本山町	587	16,648						2,700		450	175
	大豊町	1,479	13,450						1,000		450	202
	土佐町	38	29						1,850		145	40
	大川村								300		50	
	計	2,104	30,127						5,850		1,095	417
中央西	土佐市	10	749	150						16,740	1,800	
	いの町	1,970	19,407	106		12			2,760		3,771	940
	仁淀川町		5,300						11,860		13,000	4,510
	越知町										700	200
	佐川町								880		1,600	400
	日高村		2,591						8,900		25	
計	1,980	28,047	256		12			24,400	16,740	20,896	6,050	
須崎	須崎市		780						12,000	900	2,300	208
	中土佐町	1	122						1,100		4,600	130
	四万十町	7,942	4,313	41	200	21	7	1	40,744		4,035	1,416
	津野町	4,652	13,968	17				3	3,599	87	27,000	5,361
	梶原町	4,750	590						2,400		700	50
	計	17,345	19,773	57	200	21	7	4	59,843	987	38,635	7,165
幡多	大月町	183							137,360		1,700	108
	黒潮町	101	341			2,336	1,044,070		3,094		760	1,801
	三原村								750		450	70
	四万十市	2,301	7,131	38		66	261,075	40	16,203	2,666	7,671	2,001
	宿毛市		1,110								11,450	27,660
	土佐清水市								300		2,300	150
計	2,585	8,582	38		2,402	1,305,145	40	157,707	2,666	24,331	31,790	
県計	26,512	378,689	518	472,360	4,536	1,480,958	59	1,553,460	21,306	176,489	69,333	

[資料] 高知県木材産業振興課調べ

## (9) 林業就業者数

① 平成30年3月31日現在

単位：人

事務所	市 町 村	～19歳	20～29歳	30～39歳	40～49歳	50～59歳	60歳以上	計
安芸	東 洋 町	0	2	6	2	2	10	22
	室 戸 市	0	1	6	17	12	39	75
	奈 半 利 町	2	1	5	0	2	3	13
	田 野 町	0	0	0	1	2	0	3
	安 田 町	0	1	1	1	2	2	7
	北 川 村	0	0	5	3	4	4	16
	馬 路 村	0	1	0	4	2	0	7
	安 芸 市	0	5	15	18	7	23	68
	芸 西 村	0	1	1	0	0	1	3
	計	2	12	39	46	33	82	214
中央東	香 南 市	0	4	3	5	2	4	18
	香 美 市	0	11	18	18	18	29	94
	高 知 市	1	23	18	24	21	40	127
	南 国 市	0	3	7	11	3	4	28
	計	1	41	46	58	44	77	267
嶺北	本 山 町	0	6	5	7	5	30	53
	大 豊 町	1	4	8	5	6	13	37
	土 佐 町	0	4	9	7	9	29	58
	大 川 村	0	0	0	0	2	3	5
	計	1	14	22	19	22	75	153
中央西	土 佐 市	0	4	0	1	0	0	5
	い の 町	1	11	14	16	8	47	97
	仁 淀 川 町	0	5	7	6	5	25	48
	佐 川 町	0	1	8	8	8	8	33
	越 知 町	0	0	0	1	3	2	6
	日 高 村	0	1	0	0	1	1	3
	計	1	22	29	32	25	83	192
須崎	須 崎 市	0	2	6	5	2	6	21
	中 土 佐 町	0	1	5	1	5	4	16
	四 万 十 町	0	10	36	35	40	66	187
	檮 原 町	0	0	2	9	6	24	41
	津 野 町	0	1	8	11	9	11	40
	計	0	14	57	61	62	111	305
幡多	黒 潮 町	0	4	14	7	7	8	40
	大 月 町	0	0	2	3	6	10	21
	三 原 村	0	0	7	5	6	2	20
	四 万 十 市	0	10	53	36	39	118	256
	宿 毛 市	0	5	18	21	16	29	89
	土 佐 清 水 市	0	2	6	17	7	13	45
	計	0	21	100	89	81	180	471
県 計		5	124	293	305	267	608	1,602

[資料] 高知県森づくり推進課調べ

② 平成31年3月31日現在

単位：人

事務所	市 町 村	～19歳	20～29歳	30～39歳	40～49歳	50～59歳	60歳以上	計
安芸	東 洋 町	0	3	9	4	4	10	30
	室 戸 市	0	3	11	18	13	37	82
	奈 半 利 町	0	3	3	0	1	4	11
	田 野 町	0	0	0	1	2	0	3
	安 田 町	0	2	2	1	1	2	8
	北 川 村	0	0	4	3	3	4	14
	馬 路 村	0	0	0	2	4	0	6
	安 芸 市	0	9	14	20	7	21	71
	芸 西 村	0	1	1	0	0	1	3
	計	0	21	44	49	35	79	228
中央東	香 南 市	0	3	6	6	1	4	20
	香 美 市	0	11	15	18	21	29	94
	高 知 市	1	20	24	22	19	39	125
	南 国 市	0	3	8	9	5	6	31
	計	1	37	53	55	46	78	270
嶺北	本 山 町	0	4	8	5	6	13	36
	大 豊 町	0	6	5	6	4	22	43
	土 佐 町	0	4	8	6	6	30	54
	大 川 村	0	0	0	0	1	4	5
	計	0	14	21	17	17	69	138
中央西	土 佐 市	0	3	0	1	0	0	4
	い の 町	1	11	15	14	14	41	96
	仁 淀 川 町	0	5	7	7	6	22	47
	佐 川 町	0	1	6	8	8	7	30
	越 知 町	0	0	0	2	3	2	7
	日 高 村	0	1	0	0	1	1	3
	計	1	21	28	32	32	73	187
須崎	須 崎 市	0	1	5	4	2	6	18
	中 土 佐 町	0	0	3	2	4	4	13
	四 万 十 町	0	11	39	37	40	68	195
	檮 原 町	0	2	9	11	10	11	43
	津 野 町	0	1	2	8	6	19	36
	計	0	15	58	62	62	108	305
幡多	黒 潮 町	0	2	10	9	8	8	37
	大 月 町	0	0	3	2	7	9	21
	三 原 村	0	0	6	7	4	3	20
	四 万 十 市	0	10	49	47	31	114	251
	宿 毛 市	0	7	9	23	20	30	89
	土 佐 清 水 市	1	1	6	14	8	13	43
	計	1	20	83	102	78	177	461
県 計	3	128	287	317	270	584	1,589	

[資料] 高知県森づくり推進課調べ

## (10) 林業研究グループ(平成27年3月31日現在)

事務所	市町村	林業研究グループ	
		グループ数	会員数(人)
安芸	東洋町		
	室戸市		
	奈半利町		
	田野町		
	安田町		
	北川村		
	馬路村	1	30
	安芸市		
	芸西村		
計	1	30	
中央東	香南市		
	香美市	1	8
	高知市		
	南国市		
計	1	8	
嶺北	本山町	2	82
	大豊町		
	土佐町	1	33
	大川村		
計	3	115	
中央西	土佐市		
	いの町	1	13
	仁淀川町	1	12
	佐川町		
	越知町		
	日高村		
計	2	25	
須崎	須崎市	1	7
	中土佐町		
	四万十町		
	檮原町		
	津野町		
計	1	7	
幡多	黒潮町	1	21
	大月町	1	5
	三原村	1	4
	四万十市	4	59
	宿毛市	1	10
	土佐清水市	1	8
計	9	107	
県計	17	292	

[資料] 高知県森づくり推進課調べ  
 注) H28年度以降調査なし

(11)林道開設実績(平成30年度)

事務所	市町村	国庫補助事業									
		県 営					補 助 営				
		森 林 環 境 道 整 備 事 業 (森林管理道)	交 付 金 (森林基幹道)	農 山 漁 村 交 付 金 (森林基幹道)	農 山 漁 村 交 付 金 (森林管理道)	農 山 漁 村 交 付 金 (山のみち)	森 林 環 境 保 全 事 業 (管 理 道)	森 林 環 境 保 全 事 業 (林業専用道)	道 交 付 金	交 付 金	農 山 漁 村 交 付 金
安芸	東洋町										
	室戸市		251								
	奈半利町										
	田野町										
	安田町										
	北川村										
	馬路村										125
安芸市		10									
芸西村											
<b>安芸計</b>		<b>0</b>	<b>261</b>	<b>0</b>	<b>0</b>	<b>0</b>	<b>0</b>	<b>0</b>	<b>0</b>	<b>125</b>	
中央東	香南市										
	夜須町										
	香我美町										
	香美市		140								62
	土佐山田町										
	香北町										
	物部村		140								62
	本山町										
	大豊町	110		37							
	土佐町										
	大川村		80								
南国市											
高知市											
高知市											
鏡村											
土佐山村											
<b>中央東計</b>		<b>110</b>	<b>220</b>	<b>37</b>	<b>0</b>	<b>0</b>	<b>0</b>	<b>0</b>	<b>0</b>	<b>62</b>	
中央西	土佐市										
	いの町								1,171		
	伊野町										
	吾北村								520		
	本川村								651		
	佐川町										
	越知町										
	日高村										
	仁淀川町		113			137	363				
	池川町		113				263				
吾川村											
仁淀村					137	100					
<b>中央西計</b>		<b>0</b>	<b>113</b>	<b>0</b>	<b>0</b>	<b>137</b>	<b>363</b>	<b>1,171</b>	<b>0</b>	<b>0</b>	
須崎	須崎市										
	中土佐町										
	中土佐町										
	大野見村										
	津野町								1,420		
	葉山村										
	東津野村								1,420		
	梶原町								200		
	四万十町										
	窪川町										
大正町											
十和村											
<b>須崎計</b>		<b>0</b>	<b>0</b>	<b>0</b>	<b>0</b>	<b>0</b>	<b>0</b>	<b>1,620</b>	<b>0</b>	<b>0</b>	
幡多	黒潮町										
	佐賀町										
	大方町										
	四万十市										
	中村市										
	西土佐村										
	三原村										
	大月町										
宿毛市											
土佐清水市											
<b>幡多計</b>		<b>0</b>	<b>0</b>	<b>0</b>	<b>0</b>	<b>0</b>	<b>0</b>	<b>0</b>	<b>0</b>	<b>0</b>	
<b>総計</b>		<b>110</b>	<b>594</b>	<b>37</b>	<b>0</b>	<b>137</b>	<b>363</b>	<b>2,791</b>	<b>0</b>	<b>187</b>	

[資料] 高知県治山林道課調べ

- 注) 1 林業地域総合整備事業の集落林道開設事業の実績は含んでいない。  
 2 各市町村の合計は四捨五入して表示している。  
 3 H14年度より広域基幹林道は森林基幹道へ、普通林道は森林管理道へ名称及び事業変更。  
 また、林業地域総合整備事業は森林居住環境整備事業へ事業変更している。  
 4 ( )書きは改築Aによる開設延長。



事務所	市町村	国庫補助事業					ふるさと 林業事 業 備 業	山村地域林 業基盤整備 事業(県単)	市単 町融 村力 資	合 計
		農免	緑資源幹線 林道事業	林業構造 改善事業	山村振興等 農林漁業 特別対策事 業	水土保全 森林環境 整備事業				
安芸	東洋町									0
	室戸市									251
	奈半利町									0
	田野町									0
	安田町									0
	北川村									0
	馬路村									125
	安芸市									10
芸西村									0	
<b>安芸計</b>		0	0	0	0	0	0	0	0	386
中央東	香南市									0
	夜須町									0
	香我美町									0
	香美市									202
	土佐山田町									0
	香北町									0
	物部村									202
	本山町									0
	大豊町									147
	土佐町									0
	大川村									80
	南国市									0
	高知市									0
高知市									0	
鏡村									0	
土佐山村									0	
<b>中央東計</b>		0	0	0	0	0	0	0	0	429
中央西	土佐市									0
	いの町									1,171
	伊野町									0
	吾北村									520
	本川村									651
	佐川町									0
	越知町									0
	日高村									0
	仁淀川町									613
	池川町									376
	吾川村									0
仁淀村									237	
<b>中央西計</b>		0	0	0	0	0	0	0	0	1,784
須崎	須崎市									0
	中土佐町									0
	中土佐町									0
	大野見村									0
	津野町									1,420
	葉山村									0
	東津野村									1,420
	梶原町									200
	四万十町									0
	窪川町									0
	大正町									0
十和村									0	
<b>須崎計</b>		0	0	0	0	0	0	0	0	1,620
幡多	黒潮町									0
	佐賀町									0
	大方町									0
	四万十市									0
	中村市									0
	西土佐村									0
	三原村									0
	大月町									0
宿毛市									0	
土佐清水市									0	
<b>幡多計</b>		0	0	0	0	0	0	0	0	0
<b>総計</b>		0	0	0	0	0	0	0	0	4,219

## (12) 林道開設累計 (平成30年度末)

地域	市町村	森林面積	公道延長	30年度末 林道開設 延長	30年度末 作業道(路) 開設実績 延長	林道密度	林内 道路密度	林内 路網密度
		(H13末) ha	m	m	m			
安芸	東洋町	5,356.7	59,400	22,937	21,464	4.3	15.4	19.4
	室戸市	20,523.6	99,500	93,188	279,149	4.5	9.4	23.0
	奈半利町	1,515.5	27,600	3,754	9,144	2.5	20.7	26.7
	田野町	309.9	1,900	400	0	1.3	7.4	7.4
	安田町	3,901.2	15,500	17,712	22,362	4.5	8.5	14.2
	北川村	9,418.3	104,200	53,172	128,198	5.6	16.7	30.3
	馬路村	4,031.5	34,300	59,648	37,919	14.8	23.3	32.7
	安芸市	21,636.6	153,800	83,190	162,804	3.8	11.0	18.5
	芸西村	2,813.0	21,300	9,524	0	3.4	11.0	11.0
	計	69,506.3	517,500	343,525	661,040	4.9	12.4	21.9
嶺北	本山町	8,275.7	74,400	29,134	262,971	3.5	12.5	44.3
	大豊町	24,914.1	138,800	148,066	333,054	5.9	11.5	24.9
	土佐町	15,188.5	125,400	110,611	301,666	7.3	15.5	35.4
	大川村	7,103.6	84,000	52,466	64,050	7.4	19.2	28.2
	計	55,481.9	422,600	340,277	961,741	6.1	13.8	31.1
中央東	香南市	7,216.4	85,300	30,784	39,106	4.3	16.1	21.5
	香美市	33,872.7	264,700	245,238	632,989	7.2	15.1	33.7
	南国市	5,545.1	61,800	12,400	232,648	2.2	13.4	55.3
	高知市	17,433.3	229,600	56,234	205,644	3.2	16.4	28.2
	計	64,067.5	641,400	344,656	1,110,387	5.4	15.4	32.7
中央西	土佐市	5,112.3	44,900	1,400	45,743	0.3	9.1	18.0
	いの町	30,432.3	233,400	238,631	236,021	7.8	15.5	23.3
	仁淀川町	25,813.7	180,800	294,278	629,955	11.4	18.4	42.8
	佐川町	7,194.7	71,700	24,667	93,449	3.4	13.4	26.4
	越知町	9,394.0	67,200	60,575	36,107	6.4	13.6	17.4
	日高村	2,916.8	53,500	4,795	11,497	1.6	20.0	23.9
	計	80,863.8	651,500	624,346	1,052,772	7.7	15.8	28.8
須崎	須崎市	9,475.1	125,100	24,000	122,096	2.5	15.7	28.6
	中土佐町	14,001.8	144,200	62,850	285,438	4.5	14.8	35.2
	津野町	14,989.8	174,800	184,233	416,354	12.3	24.0	51.7
	梶原町	18,027.9	95,000	198,337	543,446	11.0	16.3	46.4
	四万十町	40,112.4	536,300	130,664	1,458,696	3.3	16.6	53.0
	計	96,607.0	1,075,400	600,084	2,826,030	6.2	17.3	46.6
幡多	黒潮町	12,807.5	147,900	15,100	243,791	1.2	12.7	31.8
	四万十市	42,350.0	544,400	98,892	864,854	2.3	15.2	35.6
	三原村	4,384.9	54,600	20,816	97,058	4.7	17.2	39.3
	宿毛市	19,071.3	208,000	42,846	297,075	2.2	13.2	28.7
	土佐清水市	16,187.2	261,600	68,255	214,139	4.2	20.4	33.6
	大月町	7,089.0	112,600	12,794	31,019	1.8	17.7	22.1
	計	101,889.9	1,329,100	258,703	1,747,936	2.5	15.6	32.7
県計	468,416.4	4,637,500	2,511,591	8,359,906	5.4	15.3	33.1	

[資料] 高知県治山林道課調べ

- 注) 1 林道密度とは、森林面積に対する林道延長の割合を表す。  
2 林内道路密度とは、森林面積に対する公道延長と林道延長の和の割合を表す。  
3 林内路網密度とは、森林面積に対する公道延長と林道延長と作業道延長の和の割合を表す。  
4 林道延長開設実績累計は、昭和62年度末現況にその後の開設実績を加えた数値であり、編入・移管などを調整していない。  
5 本表は合併後の市町村で表示しており、2-(2)表と合致しない。

## (13) 作業道開設実績 (平成30年度)

単位: m

地域	市町村	国庫補助事業										県単独補助	市町村単独補助	自力	融資	機構	合計	
		造林	推進事業 (交付金)	治山	林業・木 材交付金	地域活性化 交付金 (きめ細)	水(間伐)	森林災害 復旧事業	路網連携・ 加速化 (モデル・ 基金)	合板・製材 生産性強化 対策事業	その他							
安芸	東洋町	1,160										2,000						3,160
	室戸市	1,688									2,722	6,100						10,510
	奈半利町	590																590
	田野町																	0
	安田町																	0
	北川村	2,153										1,045						3,198
	馬路村	1,164																1,164
	安芸市	5,956										600						6,556
	芸西村																	0
計	12,711	0	0	0	0	0	0	0	2,722	0	9,745	0	0	0	0	0	25,178	
嶺北	本山町	2,955										4,292						7,247
	大豊町	3,418								1,000	6,182							10,600
	土佐町	6,155								1,820	1,865							9,840
	大川村	462								400								862
	計	12,990	0	0	0	0	0	0	3,220	0	12,339	0	0	0	0	0	0	28,549
中央東	香南市	990																990
	香美市	6,515								2,018	1,548	953						11,034
	南国市	6,888									530							7,418
	高知市	795																795
計	15,188	0	0	0	0	0	0	2,018	0	2,078	953	0	0	0	0	0	20,237	
中央西	土佐市	3,700										2,020						5,720
	いの町	2,305									1,310	6,732						10,347
	仁淀川町	16,162									5,144	576						21,882
	佐川町	1,641								4,175	4,909	790						11,515
	越知町										1,011							1,011
	日高村																	0
計	23,808	0	0	0	0	0	0	4,175	0	14,394	8,098	0	0	0	0	0	50,475	
須崎	須崎市	1,984										557						2,541
	中土佐町	20,349									3,652	13,501						37,502
	津野町	4,425																4,425
	梶原町	2,356																2,356
	四万十町	74,105								4,603	2,057	3,235						84,000
計	103,219	0	0	0	0	0	0	4,603	0	6,266	16,736	0	0	0	0	0	130,824	
幡多	黒潮町	15,987										1,579						17,566
	四万十市	18,608								1,139	8,739							28,486
	三原村	5,230									3,949							9,179
	宿毛市	21,838								4,138	611							26,587
	土佐清水市	13,246									1,050							14,296
	大月町	3,159									1,000							4,159
計	78,068	0	0	0	0	0	0	5,277	0	16,928	0	0	0	0	0	0	100,273	
高知県 計	#####	0	0	0	0	0	0	4,175	17,840	0	61,750	25,787	0	0	0	0	355,536	

[資料] 高知県治山林道課調べ

- 注) 1 各市町村の合計は整数で四捨五入して表示している。  
2 造林作業道は平成17・18年度に限り「森林整備推進事業交付金」(上記《推進事業交付金》)に移行となっている。  
3 造林の内訳は、造林公共(公社含む。)となっている。  
4 路網連携(モデル)は平成21年度限りとなっている。  
5 その他の内訳は、美しい森林づくり基盤整備交付金、再生プラン実践事業(H22限り)、緑の雇用となっている。

## (14) 作業道開設累計 (平成30年度末)

単位：m

地域	市町村	国庫補助事業										県単	市町村補助	自力	融資	公団 (機構)	合計
		造林	推進事業 (交付金)	治山	林業・木材 交付金	地域活性化 交付金 (きめ細)	水(間伐)	森林災害 復旧事業	路網連携・ 加速化 (モデル・ 基金)	合板・製 材生産性 強化対策 事業	その他						
安芸	東洋町	5,248	1,235	0	0	0	0	0	0	0	0	14,981	0	0	0	0	21,464
	室戸市	80,824	715	1,123	6,298	2,510	538	0	6,534	2,722	6,386	120,551	0	13,591	250	37,107	279,149
	奈半利町	4,099	0	0	0	0	0	0	0	0	0	4,045	1,000	0	0	0	9,144
	田野町	0	0	0	0	0	0	0	0	0	0	0	0	0	0	0	0
	安田町	8,582	0	0	0	0	0	0	0	0	0	13,530	250	0	0	0	22,362
	北川村	51,866	9,762	220	925	2,062	2,604	0	3,156	0	1,253	26,359	0	11,823	2,440	15,728	128,198
	馬路村	16,047	0	4,410	0	0	7,563	0	2,300	0	0	6,380	619	600	0	0	37,919
	安芸市	88,621	3,415	0	0	0	6,182	0	10,632	0	0	35,756	0	4,490	0	13,708	162,804
芸西村	0	0	0	0	0	0	0	0	0	0	0	0	0	0	0	0	
	計	255,287	15,127	5,753	7,223	4,572	16,887	0	22,622	2,722	7,639	221,602	1,869	30,504	2,690	66,543	661,040
嶺北	本山町	100,948	9,267	5,259	5,574	510	14,383	0	8,379	0	12,620	97,926	6,251	514	0	1,340	262,971
	大豊町	127,358	23,306	856	0	5,090	10,946	0	22,297	1,500	0	92,371	27,445	3,532	6,470	11,883	333,054
	土佐町	119,765	11,310	1,888	2,406	4,256	26,028	0	24,837	4,111	2,435	97,186	980	5,964	500	0	301,666
	大川村	36,524	1,013	4,899	0	0	0	0	407	400	0	20,407	0	0	400	0	64,050
	計	384,595	44,896	12,902	7,980	9,856	51,357	0	55,920	6,011	15,055	307,890	34,676	10,010	7,370	13,223	961,741
中央東	香南市	28,030	0	0	0	0	0	0	0	0	0	9,976	100	0	0	1,000	39,106
	香美市	178,803	50,046	6,182	1,727	1,830	42,051	5,516	18,771	2,018	26,617	227,683	53,645	0	0	18,100	632,989
	南国市	49,120	9,489	0	2,119	0	2,592	0	0	0	1,535	133,798	31,037	1,400	1,558	0	232,648
	高知市	41,880	5,741	807	0	1,077	15,768	0	4,913	0	380	113,758	14,233	3,381	0	3,706	205,644
	計	297,833	65,276	6,989	3,846	2,907	60,411	5,516	23,684	2,018	28,532	485,215	99,015	4,781	1,558	22,806	1,110,387
中央西	土佐市	6,114	1,000	0	0	940	0	0	1,180	0	0	36,509	0	0	0	0	45,743
	いの町	46,085	7,841	5,593	11,138	1,552	7,448	0	24,632	0	3,664	64,544	54,212	2,894	0	6,418	236,021
	仁淀川町	210,829	33,312	5,332	4,758	1,812	84,934	0	6,667	2,390	11,798	171,706	89,131	2,980	1,500	2,806	629,955
	佐川町	18,123	0	0	0	0	0	0	4,175	0	0	63,791	4,340	500	0	2,520	93,449
	越知町	4,341	0	0	1,020	0	0	0	0	0	0	18,333	5,279	4,714	0	2,420	36,107
	日高村	2,227	0	0	0	0	0	0	0	0	0	9,270	0	0	0	0	11,497
	計	287,719	42,153	10,925	16,916	4,304	92,382	0	36,654	2,390	15,462	364,153	152,962	11,088	1,500	14,164	1,052,772
須崎	須崎市	16,998	2,200	190	0	3,696	790	0	4,620	0	10	91,545	1,400	647	0	0	122,096
	中土佐町	98,652	2,546	0	930	0	4,037	0	10,406	342	1,000	137,507	15,996	636	2,500	10,886	285,438
	津野町	181,083	19,623	709	910	4,450	59,046	0	11,921	390	1,861	121,667	7,914	0	10	6,770	416,354
	梶原町	241,268	17,917	7,801	0	15,637	34,036	0	40,344	0	3,588	43,061	60,798	4,853	0	74,143	543,446
	四万十町	592,395	57,258	2,380	630	6,100	0	0	18,677	4,603	27,065	507,993	129,071	11,974	0	100,550	1,458,696
計	1,130,396	99,544	11,080	2,470	29,883	97,909	0	85,968	5,335	33,524	901,773	215,179	18,110	2,510	192,349	2,826,030	
幡多	黒潮町	136,279	10,932	0	1,090	0	500	0	10,342	0	22,035	37,416	2,996	405	1,220	20,576	243,791
	四万十市	380,677	12,682	1,679	7,447	3,241	13,444	0	30,850	1,139	6,140	150,196	75,394	22,234	0	159,731	864,854
	三原村	47,835	0	0	3,479	0	0	0	1,819	0	1,479	35,180	3,349	3,917	0	0	97,058
	宿毛市	185,673	8,410	1,685	0	1,433	0	0	6,334	4,138	3,037	19,832	0	4,713	0	61,820	297,075
	土佐清水市	124,840	7,750	0	2,540	0	0	0	13,647	1,579	1,400	36,500	0	3,533	2,240	20,110	214,139
	大月町	18,981	2,488	0	0	1,070	0	0	345	0	665	6,470	0	0	1,000	0	31,019
計	894,285	42,262	3,364	14,556	5,744	13,944	0	63,337	6,856	34,756	285,594	81,739	34,802	4,460	262,237	1,747,936	
高知県 計	3,250,115	309,258	51,013	52,991	57,266	332,890	5,516	288,185	25,332	134,968	2,566,227	585,440	109,295	20,088	571,322	8,359,906	

[資料]高知県治山林道課調べ

注)各市町村の合計は整数で四捨五入して表示している。

## (15) 保安林現況（民有林のみ）（平成31年3月31日現在）

単位：ha

市町村	1～3号保安林				4号以下保安林										合計
	水かん	土流	土崩	小計	飛砂	防風	水害	潮害	干害	魚つき	航行	保健	風致	小計	
高知市	2,441	173		2,614			0	13				82	106	201	2,815
室戸市	755	7,258	9	8,022		4		21		35	36	1,025		1,122	9,143
安芸市	1,133	3,637	0	4,770				2		5	1	107		115	4,885
南国市	862	73		935	1									1	936
土佐市		104		104		0				20	1			22	126
須崎市		315	0	315		0				141			8	148	463
宿毛市	1,268	3,879	45	5,193						68			2	71	5,263
土佐清水市	838	2,648	3	3,489		23		29		86		117	6	261	3,750
四万十市	10,404	4,761	10	15,176		6		1	44	2		61		114	15,289
香南市	166	11		177				3		1			3	7	184
香美市	8,660	1,044	3	9,707					13			114		126	9,833
東洋町		1,098		1,098				12	14	18				44	1,142
奈半利町		378	0	378		15		0						15	394
田野町		32		32											32
安田町	3	615	1	619				4	65			60		130	749
北川村	712	1,227		1,939								11		11	1,950
馬路村	119	1,152		1,271								1		1	1,271
芸西村		116		116				14		0	0	4		19	135
本山町	1,694	75		1,769					29			11		40	1,808
大豊町	6,313	633	5	6,951					105			34		139	7,091
土佐町	3,556	459	6	4,022					46					46	4,068
大川村	3,935	496	0	4,432								965		965	5,397
いの町	7,112	1,248	0	8,360			1					294		295	8,655
仁淀川町	5,173	755	0	5,928					16			89		104	6,032
中土佐町	1,449	1,774	5	3,228		1		0	26	44				71	3,300
佐川町	839	80		918					5					5	923
越知町	833	157	1	991								46	35	82	1,072
檜原町	4,251	1,235		5,487								95		95	5,582
日高村	156	92	0	248											248
津野町	2,942	409		3,351								188		188	3,539
四万十町	7,518	2,419	2	9,939		6		0	34	87		29		156	10,095
大月町		282	22	304	0			1		47		5	1	53	358
三原村	131	516	1	647											647
黒潮町	879	1,860	1	2,741		13		8		33	7			60	2,801
計	74,143	41,011	115	115,269	2	69	1	108	396	587	45	3,339	160	4,707	119,976

[資料] 高知県治山林道課調べ

注) 兼種保安林面積(4,561ha)を含む、合計は延べ面積