

平成30年度

高知県の森林・林業・木材産業

平成31年1月

高知県林業振興・環境部

も く じ

高知県森林・林業の現況

(1) 森林資源	1
(2) 森林施業	2
(3) 林業生産基盤	3
(4) 保安林	4
(5) 森林組合	5
(6) 林業労働力	6
(7) 木材産業	7
(8) 林業産出額	8
(9) 特用林産	9
(10) 木材需給	10
(11) 高知県における木材流通の現況（平成 29 年次）	11
(12) 新設住宅着工数の推移	12
(13) 木材価格	13
(14) 製品価格の推移（全国）	14
(15) 全国に占める高知県林業の地位	15

1 森林計画

(1) 森林の有する多面的機能の発揮に関する目標	16
(2) 林産物の供給及び利用に関する目標	16
(3) 森林資源	17
(4) 森林経営計画認定の状況	22
(5) 林地開発許可	23

2 林業経営

(1) 林家及び林業経営体数	25
(2) 林業産出額	26
(3) 林業後継者	27
(4) 林業機械保有状況	28

3 造林

(1) 造林	29
(2) 間伐	31
(3) 種苗	32
(4) 緑化木	37
(5) 森林病虫獣害	39
(6) 森林国営保険	40

4	林産物	
(1)	素材生産	41
(2)	木材需給	43
(3)	特用林産物	44
5	木材産業	
(1)	製材	46
(2)	木材チップ	48
(3)	木材市場	50
(4)	木製品工業	50
6	森林組合	
(1)	森林組合連合会	52
(2)	森林組合	55
(3)	生産森林組合	59
7	林業労働	
(1)	林業就業者	60
(2)	林業労働災害	62
8	林業金融	
(1)	林業・木材産業改善資金	63
(2)	日本政策金融公庫資金（旧農林漁業金融公庫資金）	64
(3)	木材産業等高度化推進資金	66
(4)	独立行政法人農林漁業信用基金	66
9	林道	
(1)	林道	67
(2)	作業道開設累計	81
(3)	緑資源幹線林道	82
10	治山	
(1)	治山	91
(2)	保安林	97
11	県営林	
(1)	経営状況	99
(2)	造林・収穫	103

1 2	公社・森林整備センター（旧緑資源機構）	
	(1) 森林整備公社	104
	(2) 森林整備センター（旧緑資源機構）	105
1 3	国有林	
	(1) 国有林	106
	(2) 官行造林	109
1 4	その他	
	(1) 甫喜ヶ峰森林公園	111
	(2) 工石山県民の森	112
	(3) 入会林野	113
	(4) 森林研修センター研修	115
	(5) 森林研修センター情報交流館入館者数	115
	(6) 森林環境税関連事業	116
	(7) 協働の森パートナーズ協定締結一覧表	124
市町村別資料		
	(1) 地域森林計画	128
	(2) 土地利用状況	129
	(3) 民有林資源現況	131
	(4) 造林実績	132
	(5) 間伐実績	133
	(6) 公社・森林整備センター（旧緑資源機構）造林現況	134
	(7) 素材生産量実績	135
	(8) 特用林産物生産実績	136
	(9) 林業就業者数	137
	(10) 林業研究グループ	138
	(11) 林道開設実績	139
	(12) 林道開設累計	141
	(13) 作業道開設実績	142
	(14) 作業道開設累計	143
	(15) 保安林現況（民有林のみ）	144

高知県森林・林業の現況

- (1) 森林資源
- (2) 森林施業
- (3) 林業生産基盤
- (4) 保安林
- (5) 森林組合
- (6) 林業労働力
- (7) 木材産業
- (8) 林業産出額
- (9) 特用林産
- (10) 木材需給
- (11) 高知県における木材流通の現況（平成29年次）
- (12) 新設住宅着工数の推移
- (13) 木材価格
- (14) 製品価格の推移（全国）
- (15) 全国に占める高知県林業の地位

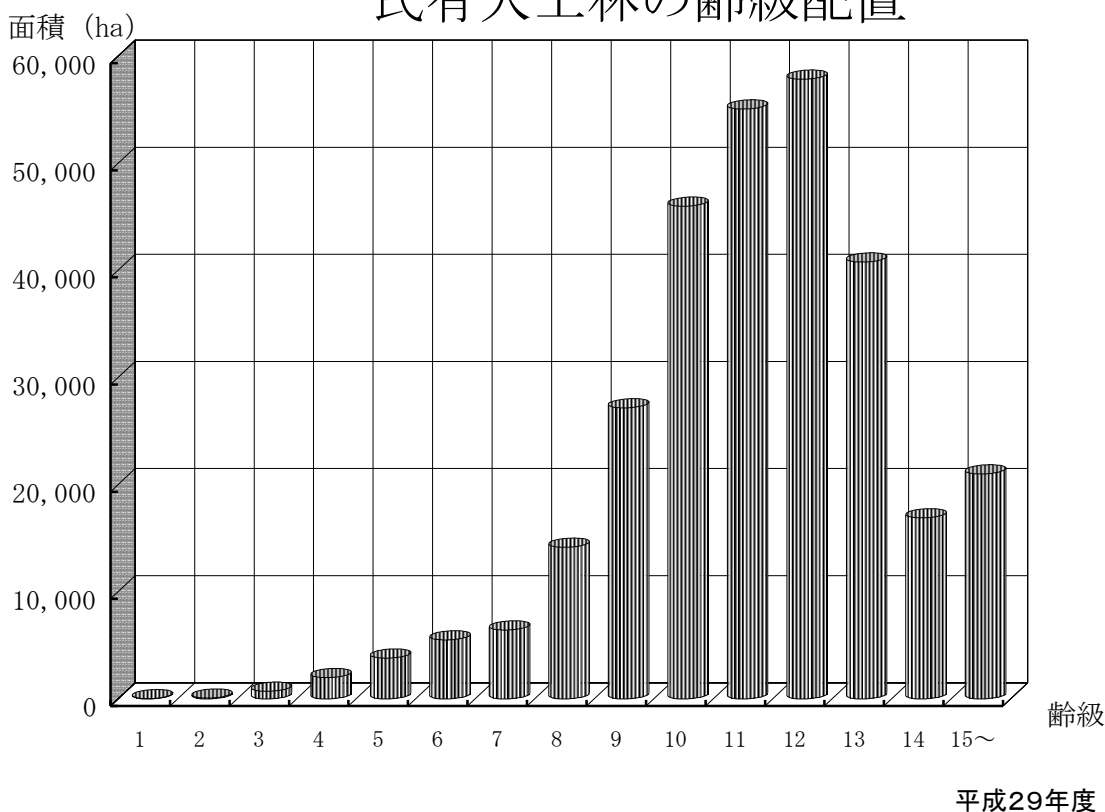
(1) 森林資源

本県は、県土の84%を林野が占める全国屈指の森林県である。

森林の蓄積量をみると国有林、民有林合計で1億9468万 m^3 で、うち民有林が85%を占めている。民有林の人工林1haあたりの蓄積量は平成28年度(473 m^3)と比べ8 m^3 増えて481 m^3 となり、森林資源は充実してきている。

また、民有林の人工林のうち、45年生を超える森林は80%あり、本格的な木材利用と水資源のかん養などの多面的な機能を持続的に発揮させるために、適切な森林整備を継続していく必要がある。

民有人工林の齢級配置



森林資源現況 (平成29年度)

区分	総数	民有林			国有林		
		計	人工林	天然林等	計	人工林	天然林等
面積 (ha)	594,726	468,665	297,522	171,143	126,061	90,387	35,674
	100%	79%	(63)	(37)	21%	(72)	(28)
蓄積 (千 m^3)	194,675	164,602	143,018	21,584	30,073	25,410	4,663
	100%	85%	(87)	(13)	15%	(84)	(16)

[資料] 民有林：高知県森づくり推進課資料

国有林：四国森林管理局資料

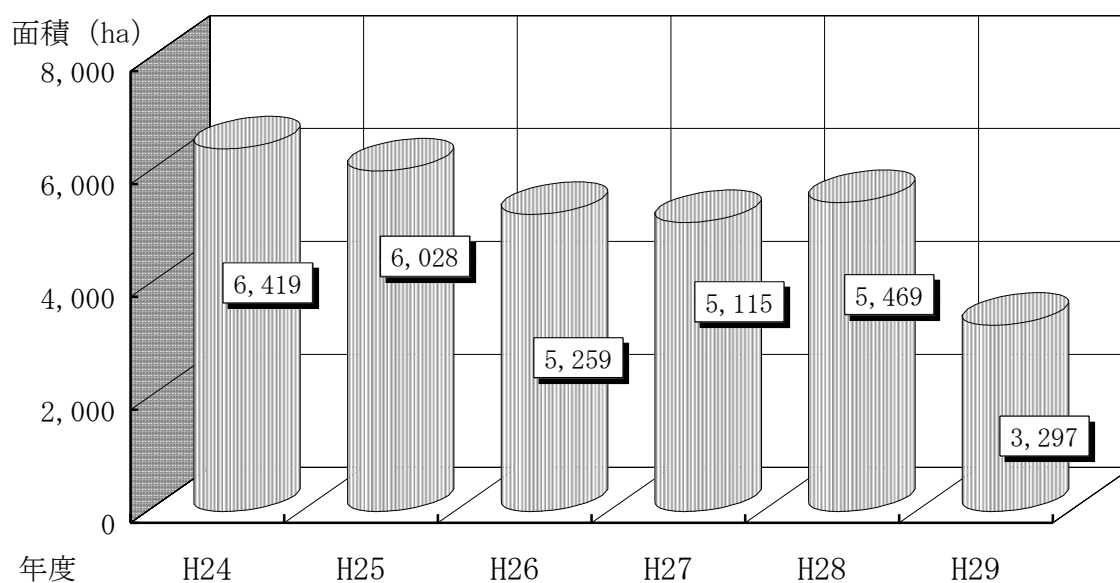
注) 内訳と計は端数処理のため、不整合の場合がある。

(2) 森林施業

植栽から保育までの森林施業が実施され、健全な森林の造成が行われるとともに、間伐による針広混交林への誘導や長伐期林の造成など、多様な森林の整備が行われている。

森林の持つ様々な機能を発揮するために重要な除間伐の平成29年度の実行量は、3,297haとなっており、木材の搬出を主体とした間伐方法にシフトしている。

除・間伐面積の推移



森林施業の実施状況

(単位：h a)

年度		H24	H25	H26	H27	H28	H29
区分							
単層林	再造林	78	65	96	86	160	156
	拡大造林	91	96	130	81	68	92
	小計	169	161	226	167	228	248
	下刈り	1,087	795	806	766	781	828
	除間伐	6,419	6,028	5,259	5,115	5,469	3,297
複層林		12	23	20	0	0	16
育成天然林		10	0	0	0	0	0

[資料] 高知県木材増産推進課調べ

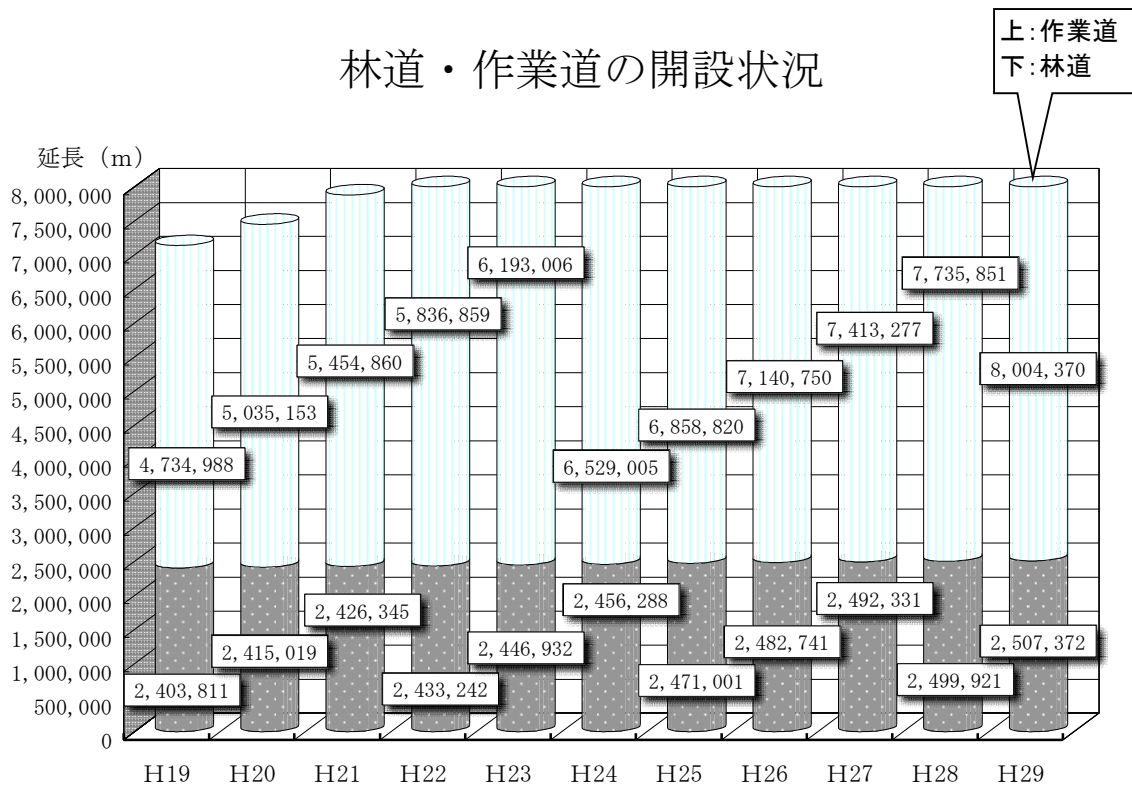
(3) 林業生産基盤

民有林林道の開設延長は2,507kmで、この中から市町村道や県道、あるいは国道へと転用されたものも多く、県全体の道路整備に大きく貢献している。

林道の年間開設量は、ピーク時の昭和46年、47年度には100kmを超えていたが、近年は財政状況などの影響により10km程度にとどまっている。

一方林業生産の現場では、合理的な作業システムの導入が進むなど、路網整備の必要性がますます高まっていることから、林道を補完する作業道の開設にも積極的な取り組みを進めている。

作業道の開設累計は、平成29年度末には8,004kmとなっている。



年度	累計延長 (km)				密度 (m/h a)		
	公道	林道	作業道	合計	林道密度	林内道路密度	林内路網密度
19	4,637	2,404	4,735	11,776	5.1	15.0	25.1
20	4,637	2,415	5,035	12,087	5.2	15.1	25.8
21	4,637	2,426	5,456	12,519	5.2	15.1	26.7
22	4,637	2,433	5,837	12,907	5.2	15.1	27.6
23	4,637	2,447	6,193	13,277	5.2	15.1	28.3
24	4,637	2,456	6,529	13,622	5.2	15.1	29.1
25	4,637	2,471	6,859	13,967	5.3	15.2	29.8
26	4,637	2,483	7,141	14,261	5.3	15.2	30.4
27	4,637	2,492	7,413	14,542	5.3	15.2	31.0
28	4,637	2,500	7,736	14,873	5.3	15.2	31.8
29	4,637	2,507	8,004	15,148	5.4	15.3	32.3

[資料] 高知県治山林道課調べ

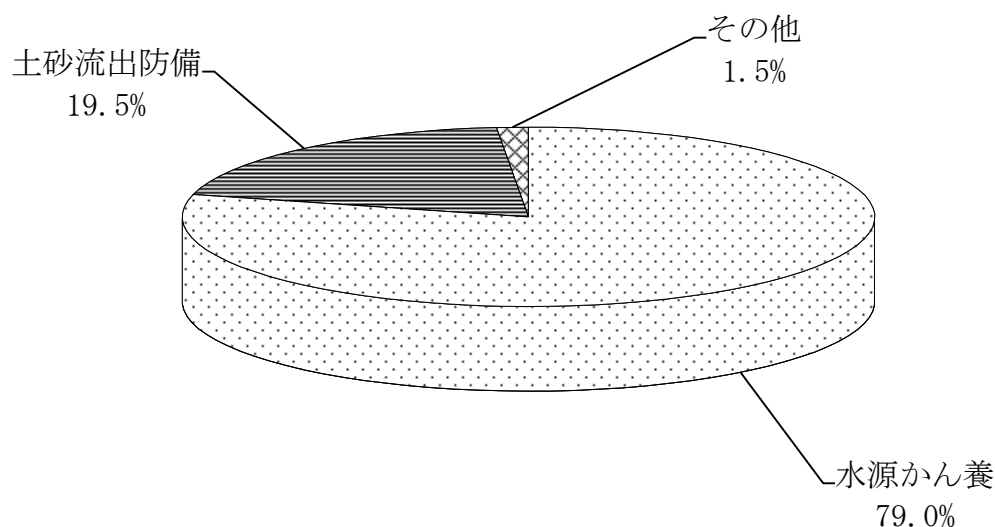
注) 端数処理のため、延長の合計は不整合。

公道延長は、昭和62年度末の数値に固定とする。

(4) 保安林

県下の保安林面積は、平成29年度末現在で国有林、民有林合わせて231,463haとなっている。全森林に対する保安林の割合は、約38.9%となっており、保安林種別にみると水源かん養保安林、土砂流出防備保安林の2種類で全体の約99%を占めている。

保安林面積



保安林面積の現況

(平成30年3月31日現在) 単位：ha、%

保安林種	国有林	民有林	計	比率	備考
水源かん養保安林	109,084	73,811	182,895	79.02	
土砂流出防備 "	5,818	39,323	45,141	19.50	
土砂崩壊防備 "	247	107	354	0.15	
飛砂防備 "		2	2	0.00	
防風 "	34	69	104	0.04	
水害防備 "		1	1	0.00	
潮害防備 "	97	103	200	0.09	
干害防備 "	741	233	974	0.42	
魚つき "	369	542	912	0.39	
航行目標 "		17	17	0.01	
保健 "	466	286	752	0.33	
風致 "		112	112	0.05	
計	116,856	114,607	231,463	100.00	

[資料] 高知県治山林道課調べ

(5) 森林組合

県下には、平成29年度末現在、23の森林組合があり、森林の整備や林産物の生産に取り組んでいる。

各組合とも出資金額の増額に取り組み、組合経営の健全化に努めているが、組合員の加入率の伸び悩みや作業班員の高齢化等から厳しい状況にある。今後は施業集約化の取組みにより事業量を確保・拡大するとともに、経営基盤を強化する必要がある。

高知県森林組合連合会は、平成28年6月から南国市に本部を置くとともに、県下に9つの木材共販所を開設し、木材流通の円滑化に務め、また、広域合併に向けた指導等を通じて、単位組合の活動を支援している。

高知県森林組合連合会の概要

(単位：千円、m3)

年度		H24	H25	H26	H27	H28	H29
区分							
正 会 員 数		23	23	23	23	23	23
払込済出資金額		697,661	700,611	701,736	701,970	702,207	702,972
取扱共販所別	奈半利	34,024	41,740	50,464	41,393	38,714	39,388
	物 部 (H16開設)	28,988	33,197	30,674	23,562	19,074	25,279
	香 美 (H26開設)			563	14,971	17,203	20,218
	嶺 北	82,284	61,681	65,978	78,009	63,215	59,223
	高 知 (H24休止)	—	—	—	—	—	—
素材取扱量	本 山 (H24開設) (取扱量なし)	—	18,046	17,517	23,549	28,526	25,152
	高 幡	53,958	47,273	49,595	40,660	44,957	45,201
	大 正 (H17開設)	12,435	12,731	13,826	17,938	26,762	25,427
	津 野 (H26開設)			4,643	10,930	15,277	17,351
	幡 多	52,829	44,508	51,036	48,270	71,436	62,361
	計	264,518	259,176	284,296	299,282	325,164	319,601

平成26年度から香美と津野が操業を開始した。

森林組合の概要

(単位：千円、人)

区 分	H24	H25	H26	H27	H28	H29
組 合 数	23	23	23	23	23	23
払込済出資金額	1,991,907	2,034,586	2,043,474	2,040,935	2,044,073	2,042,286
正 組 合 員 数	37,659	37,307	37,197	36,880	35,914	35,688
作 業 班 員 数	863	802	777	829	744	733

[資料] 高知県森林組合一斉調査とりまとめ

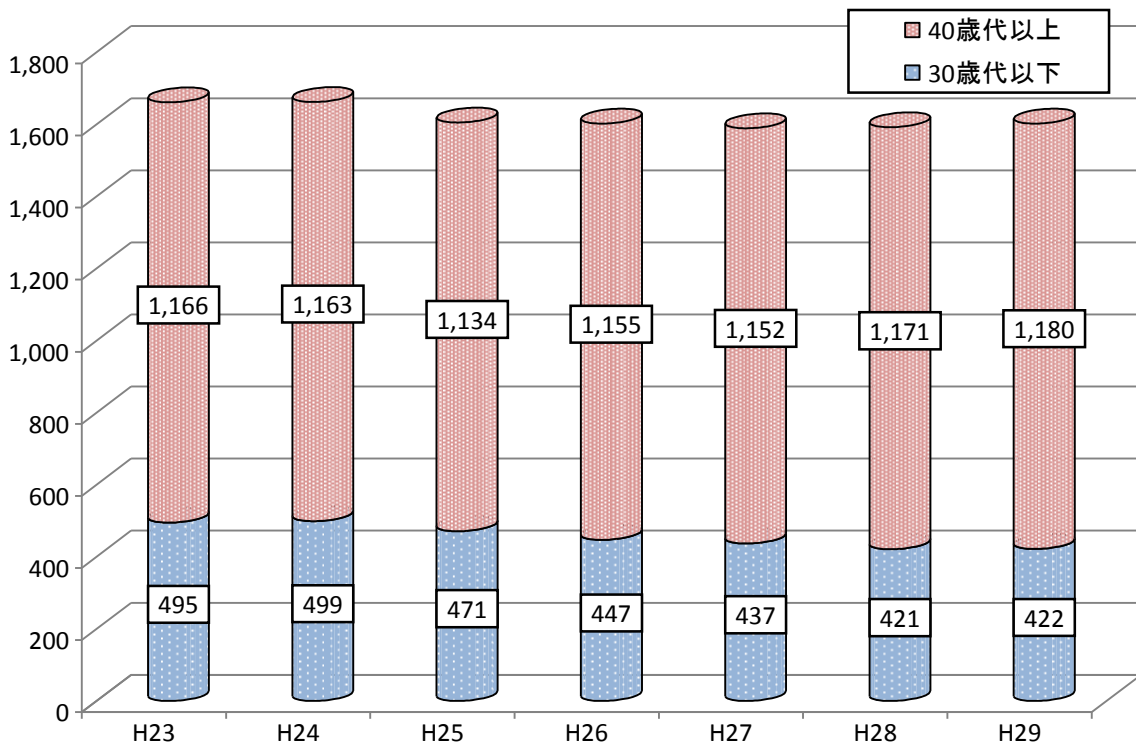
(6) 林業労働力

林業就業者調査を昭和50年度に開始して以来、連続して減少していた就業者数は、「緑の雇用制度」などの就業支援制度に加え、雇用情報の収集・提供や林業就職相談会、林業体験学習、林業職場のPR活動などを行ってきた結果、平成18年度の1,508人を底に増加に転じ、平成24年度は1,662人となった。しかし、平成25年度は1,605人に減少し、平成29年度は1,602人と横ばいの状況となっている。

こうした状況の中、平成29年度の新規就業者は163人で、林業就業者の平均年齢は、ここ10年間で0.3歳若返り、52.3歳となっている。

また、林業就業者に占める30歳代以下の構成比は、平成3年度の6.9%を底に増加傾向にあり、平成29年度は前年度より0.1ポイント減少したが26.3%となっている。

林業就業者数の推移



林業就業者数の推移

単位：人

区分 \ 年度	H23	H24	H25	H26	H27	H28	H29
10歳代	16	11	10	11	12	7	5
20歳代	198	202	182	149	130	115	124
30歳代	281	286	279	287	295	299	293
40歳代	243	255	253	249	252	289	305
50歳代	354	330	322	295	304	274	267
60歳代以上	569	578	559	611	596	608	608
合計	1,661	1,662	1,605	1,602	1,589	1,592	1,602
平均年齢	50.1	50.3	50.7	51.8	52.1	52.3	52.3

[資料] 林産業等（労働力・機械器具）の実態調査（H15まで）

[資料] 林業労働力及び林業機械器具の実態調査（H16）

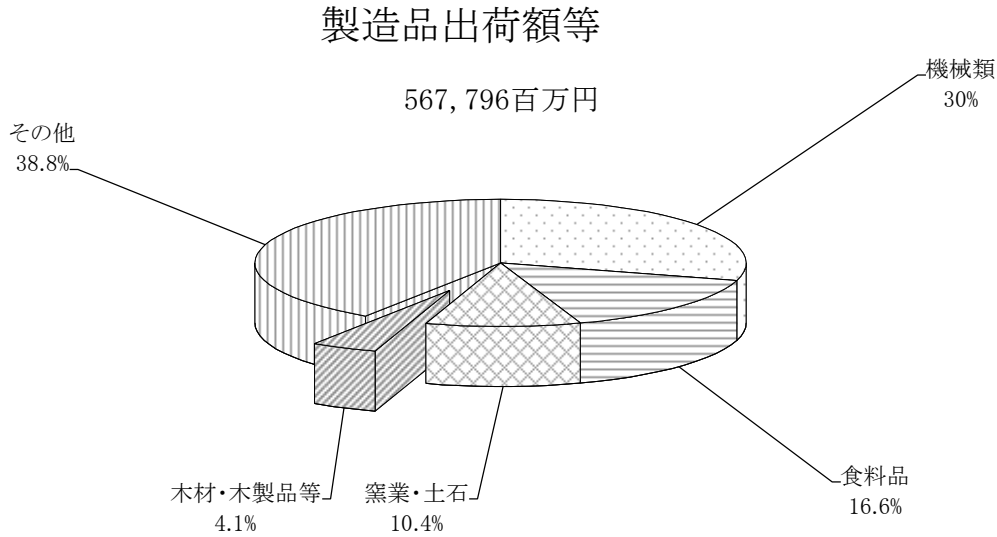
[資料] 林業労働力、林業機械器具及び素材生産量調査業務委託（H17, H18）

[資料] 林業労働力等調査業務委託（H19から）

(7) 木材産業

本県の木材産業は、県内の優良な森林資源を背景に、製材工場を中心として、木材チップ工場、各種木工品製造工場、木材市場等が存立し、木材の加工・流通に携わっている。

平成28年の工業統計調査によれば、木材、木製品等の製造品出荷額は235億円で県内の製造品出荷額の4%を占める産業となっている。



木材産業事業所数の推移

(単位：箇所)

区分	年度	H15	H16	H17	H18	H19	H20	H21	H22	H23	H24	H25	H26	H27	H28	備考
製材		160	155	147	139	134	126	120	118	109	101	99	96	96	91	※1
木材チップ		54	52	50	48	48	44	42	40	34	32	30	33	32	31	兼業含む ※2
木製品工業		86	82	85	79	71	66	54	48	59	54	53	43	60	24	※3
製造品出荷額等(億円)		261	255	251	240	241	236	202	182	199	198	209	229	247	235	※4
木材市場(原木)		8	8	8	8	8	8	8	8	8	6	6	6	6	6	森連共販所を含む
		0	1	2	2	2	2	2	2	2	2	3	5	5	5	森連ストックヤード(外敷)
木材市場(製品)		6	6	6	6	6	6	6	6	6	6	6	5	5	4	

[資料] 農林水産省 統計情報部「木材需給報告書」、高知県総務部統計課「高知県の工業」(H23, H27は経済センサス)

※1, ※2 の数値は「木材統計」を参照したものである。

※3 : 木製品工業 = (木材・木製品(家具・装備品を除く)) - (一般製材+木材チップ) + (木製家具+建具)

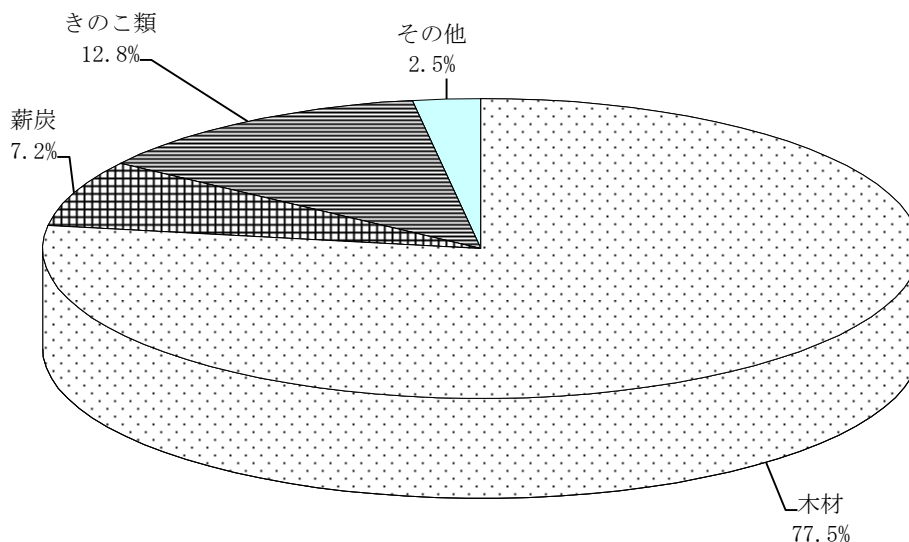
※4 : 製造品出荷額等 = (木材・木製品(家具・装備品を除く)) + 木製家具+建具

(8) 林業産出額

平成29年の林業産出額は約92億円で、前年より約9%の増加となっている。

うち約77.5%が木材生産によるものであり、平成29年次は生産量の増加に伴い木材産出額も増加傾向にあり、薪炭産出額も前年より増加している。また、薪炭生産については近年生産量が堅調に推移している。

林業産出額 917千万円



林業産出額の推移

年次	木材生産		薪炭生産		きのこ類		その他	生産額計 千万円
	数量 千m3	金額 千万円	数量 t	金額 千万円	数量 t	金額 千万円	金額 千万円	
H15	405	714	869	26	1,914	107	1	848
H20	418	493	784	26	1,971	96	1	616
H21	420	419	870	29	2,016	99	0	547
H22	404	459	857	29	2,422	125	0	614
H23	507	580	889	31	2,786	134	3	749
H24	465	469	1,068	38	2,488	119	0	627
H25	495	560	1,303	48	2,537	123	-	732
H26	610	764	1,351	52	2,435	111	-	928
H27	524	637	1,297	59	2,321	112	0	808
H28	533	640	1,309	57	2,551	145	0	843
H29	561	711	1,495	66	2,235	118	23	917

[資料] 農林水産統計「平成29年林業産出額」、高知県木材産業振興課

注) 表中の「0」は、単位に満たないもの(例:0.4千万円→0千万円),「-」は事実のないもの。

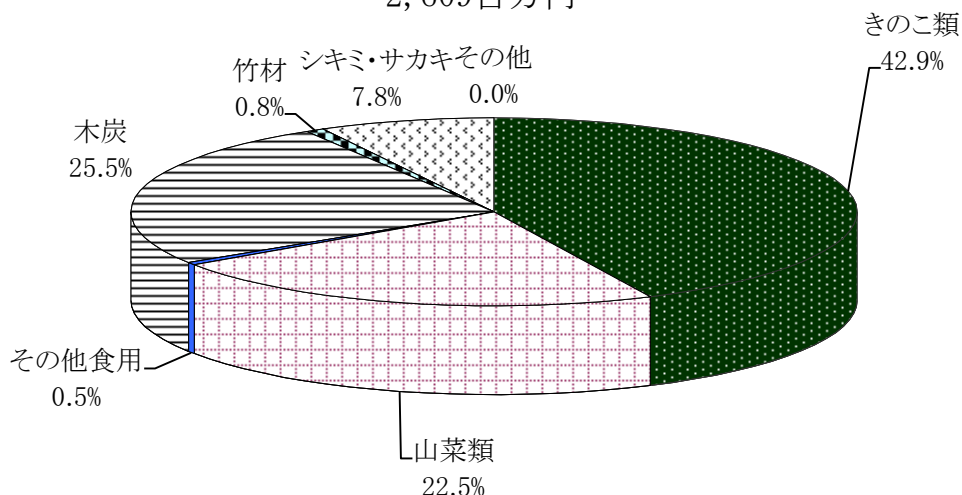
(9) 特用林産

県内では、食用きのこ類（しいたけ、えのきたけ、ぶなしめじ等）、山菜類（たけのこ、いたどり、ふき等）、果樹類（くり等）、木炭、竹材、花き類（シキミ、サカキ）等の多彩な特用林産物が生産されており、中山間農林家にとって重要な収入源となっている。

しかしながら、生産者の高齢化による担い手不足等、特用林産物を取り巻く現状は厳しい。その中において、木炭（備長炭）については、需要が増加していることから、担い手の育成等を行うことにより県内の生産量は、増加傾向となっている。

特用林産物生産額

2,609百万円



特用林産物生産の推移

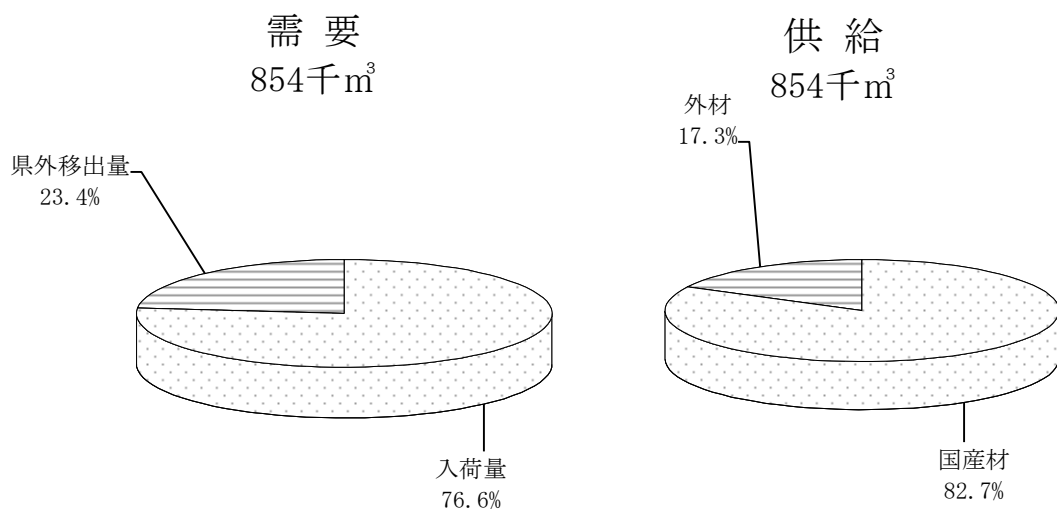
年次		単位	H24	H25	H26	H27	H28	H29	H29 生産額 (百万円)	
食用	きのこ類	乾しいたけ	t	25	30	23	22	24	26	122
		生しいたけ	t	431	410	305	307	324	293	331
		なめこ	t	0.4	0.4	0.04	0.01	0.04	0.17	0.00
		えのきたけ	t	391	429	401	396	396	462	129
		ひらたけ	t	64	52	42	28	27	5	3
		ぶなしめじ	t	1,447	1,492	1,564	1,545	1,756	1,433	523
		まつたけ	t	0.1	0.1	0.04	0.1	0.1	0.04	1
		エリンギ	t	129	123	100	22	23	14	6
		その他	t	-	-	-	1	1	1.6	5
	山菜類	たけのこ	t	513	190	283	322	475	355	306
		わさび	t	49	47	46	47	73	71	60
		わらび	t	20	19	20	18	18	31	34
		ぜんまい	t	20	22	21	20	22	25	141
		うど	t	13	13	12	11	11	14	11
		たら	t	3	2	3	3	2	1	7
		いたどり	t	32	24	29	30	28	29	21
		ふき	t	9	11	17	16	17	14	8
		その他	t	-	-	-	-	-	-	-
その他	くり	t	44	33	20	18	16	23	12	
	オウレン	kg	-	-	-	-	-	-	-	
	キハダ	kg	-	-	-	-	-	-	-	
	その他	t	55	27	40	33	33	33	(-)	
非食用	木炭	t	1,068	1,303	1,351	1,297	1,309	1,495	664	
	竹材	千束	15	11	12	10	23	36	21	
	シキミ	t	218	220	208	194	191	175	142	
	サカキ	t	56	55	76	77	76	54	62	
									2,609	

[資料] 高知県木材産業振興課資料

(10) 木材需給

本県の木材需要量は、平成29年次において854千 m^3 となっており、製材用が全体の約49%を占め、県外移出用は23%となっている。

供給面では、国産材が全体の83%に相当する706千 m^3 を賄っている。供給の17%を占める外材の98%は、ニュージーランド材となっており、他県にみられない特色となっている。



木材需給実績

単位：千 m^3

年次	需 要						供 給			国産材率 (%)	
	総 数	消 費 (入 荷)					移 出	総 数	国産材		外 材
		計	製 材	木材チップ	合板	木質バイオマス					
H15	681	578	494	X	X		103	681	450	231	66.1
H16	704	596	507	X	X		108	704	466	238	66.2
H17	697	586	494	X	X		111	697	466	231	66.9
H18	709	598	495	X	X		111	709	483	226	68.1
H19	697	600	497	X	X		97	697	477	220	68.4
H20	692	581	469	X	X		111	692	466	226	67.3
H21	585	476	340	136	-		109	585	468	117	80.0
H22	613	497	387	110	-		116	613	442	171	72.1
H23	713	542	370	172	-		171	713	554	159	77.7
H24	661	510	356	154	-		151	661	505	156	76.4
H25	696	532	378	154	-		164	696	543	153	78.0
H26	828	656	426	230	-		172	828	653	175	78.9
H27	793	615	411	136	-	68	178	793	644	149	81.2
H28	804	628	411	122	-	95	176	804	664	140	82.6
H29	854	654	420	127	-	107	200	854	706	148	82.7

【資料】農林水産省 統計情報部「木材需給報告書」、高知県木材産業振興課

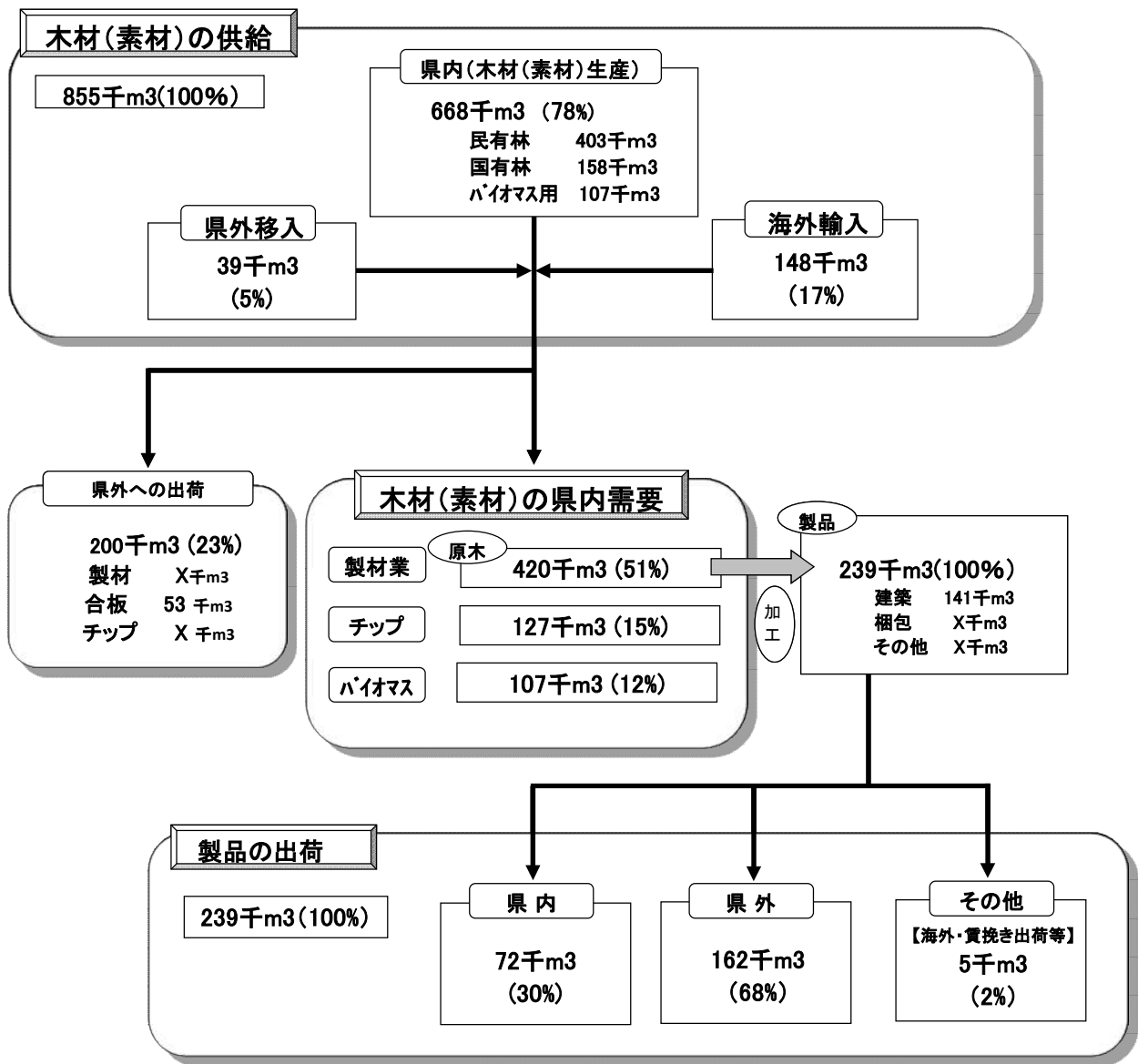
注) 「X」は未公表のもの、「-」は消費なしを表す。

木質バイオマス関連施設の原木入荷量 (H27～)

(11) 高知県における木材流通の現況 (平成29年次)

県内への木材(素材)供給量は855千m³となっており、内訳は県内の木材(素材)生産による出荷が78%を占め、県外からの入荷が5%、海外からの輸入が17%となっている。一方、木材(素材)の需要量(854千m³)の内訳は、県内製材業の製品生産が49%を占め、県内のチップ等の生産が15%、県内木質バイオマス施設での利用が13%、県外への出荷が23%となっている。

県内で生産された製品の239千m³については、30%が県内の製品市場等に出荷され、68%が県外へと出荷されている。

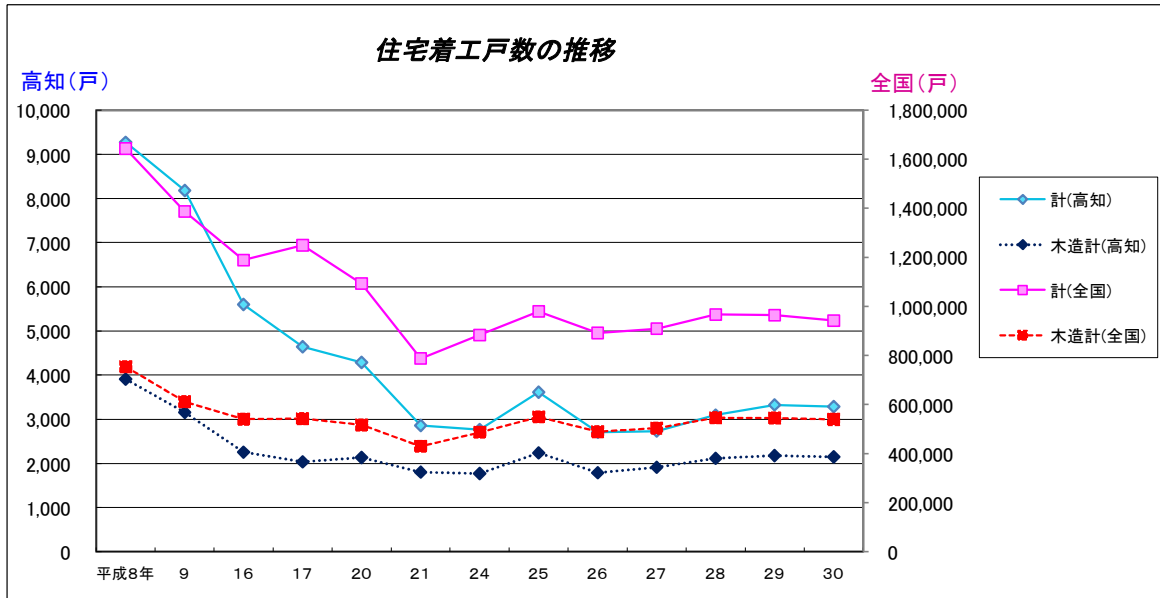


資料: 農林水産省統計部「平成28年木材統計」「平成28年木材需給報告書」

注) 表中の“0”は単位に満たないもの(例: 400m³→0千m³)、“-”は事実のないもの、“x”は個人又は法人その他の団体に関する秘密を保護するため、統計数値を公表しないもの。

(12) 新設住宅着工数の推移

平成30年の全国住宅着工戸数は、94万戸超と2年ぶりに95万戸を下回った。なお、ここ10年（平成21年次から）では4番目に高い水準となっている。本県の住宅着工数は3,288戸でと前年に比べて約1%減少している。また、本県の一戸建住宅着工戸数は1,808戸で、木造率は93%と、全国平均の90%に比べて3%上回っている。



年次	区分	高知県				全国			
		木造計	非木造	計	木造率	木造計	非木造	計	木造率
		(戸)	(戸)	(戸)	(%)	(戸)	(戸)	(戸)	(%)
H16	全体	2,255	3,343	5,598	40	540,756	648,293	1,189,049	45
	一戸建	2,008	555	2,563	78	432,614	82,096	514,710	84
H20	全体	2,133	2,151	4,284	50	516,875	576,644	1,093,519	47
	一戸建	1,560	324	1,884	83	377,849	63,678	441,527	86
H22	全体	1,979	701	2,680	74	460,134	352,992	813,126	57
	一戸建	1,610	261	1,871	86	364,817	57,090	421,907	86
H24	全体	1,770	991	2,761	64	486,755	396,042	882,797	55
	一戸建	1,652	221	1,873	88	382,944	56,644	439,588	87
H25	全体	2,238	1,374	3,612	62	549,971	429,712	979,683	56
	一戸建	2,000	244	2,244	89	436,404	59,334	495,738	88
H26	全体	1,791	915	2,706	66	489,463	402,798	892,261	55
	一戸建	1,648	175	1,823	90	369,620	47,548	417,168	89
H27	全体	1,912	822	2,734	70	504,318	404,981	909,299	55
	一戸建	1,620	150	1,770	92	367,374	47,134	414,508	89
H28	全体	2,114	984	3,098	68	546,336	420,901	967,237	56
	一戸建	1,680	156	1,836	92	386,116	47,243	433,359	89
H29	全体	2,177	1,149	3,326	65	545,366	419,275	964,641	57
	一戸建	1,707	142	1,849	92	383,773	45,296	429,069	89
H30	全体	2,145	1,143	3,288	65	539,394	402,976	942,370	57
	一戸建	1,676	132	1,808	93	387,916	43,427	431,343	90

[資料] 住宅着工統計(国土交通省)

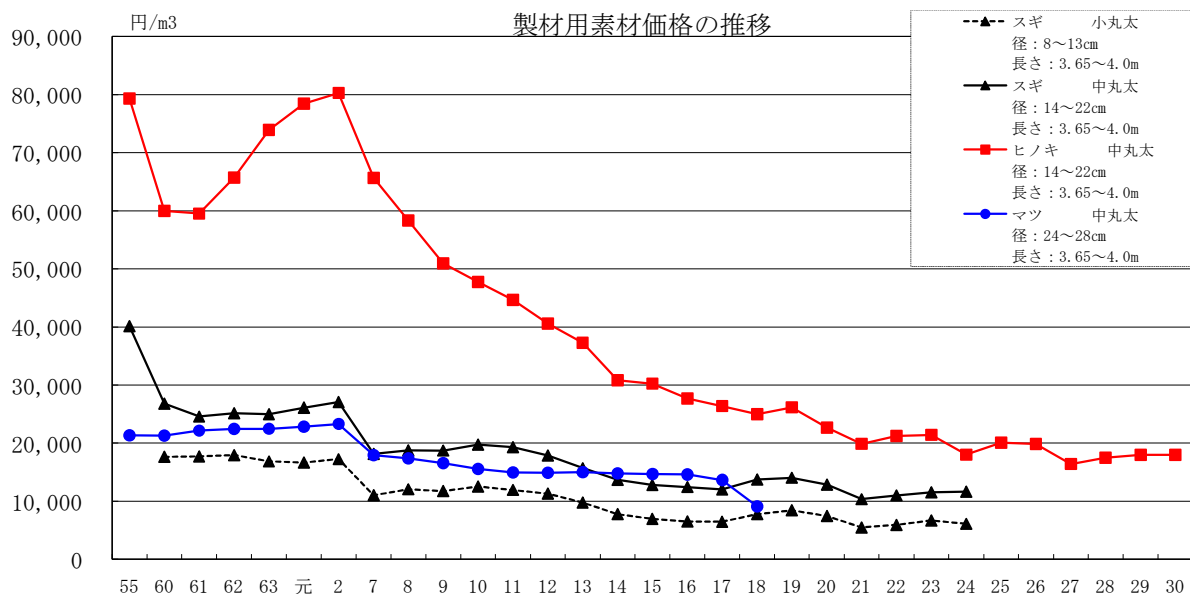
注) 「全体」・・・アパート、マンション等の共同住宅、戸建ての住宅の総数

「一戸建」・・・一つの建物が1住宅であるもの

20年、21年、22年の全国の数値については、国土交通省HPより数値の訂正があり、訂正後の数値

(13) 木材価格

原木価格は昭和55年頃をピークに長期に渡って下落傾向が続いており、ピーク時のスギ48,100円、ヒノキ88,100円と比べると約20%の価格にまで落ち込んでいるが、近年は下落傾向に歯止めがかかりつつある。



製材用素材価格の推移

単位：円/m3

区 分		H18	H20	H22	H24	H25	H26	H27	H28	H29	H30
スギ	小丸太 径：8～13cm 長さ：3.65～ 4.0m	7,800	7,500	5,900	6,100						
	中丸太 径：14～22cm 長さ：3.65～ 4.0m	13,800	12,900	11,000	11,600						
ヒノキ	中丸太 径：14～22cm 長さ：3.65～ 4.0m	25,000	22,700	21,300	18,000	20,100	19,900	16,400	17,500	18,000	18,000
マツ	中丸太 径：24～28cm 長さ：3.65～ 4.0m	9,100									

[資料] 農林水産省 大臣官房 統計部 「農林水産統計—木材価格」

注) 「農林水産統計—木材価格」が修正されたため20年、21年データを修正した。

18、19年の「木材需給報告書」について、木材価格に修正報告があり訂正している。

高知県のスギ小丸太、中丸太の価格は、平成25年1月より調査対象から外れている。

木材産業振興課調査によるスギ小丸太、中丸太の価格は、下表のとおり。

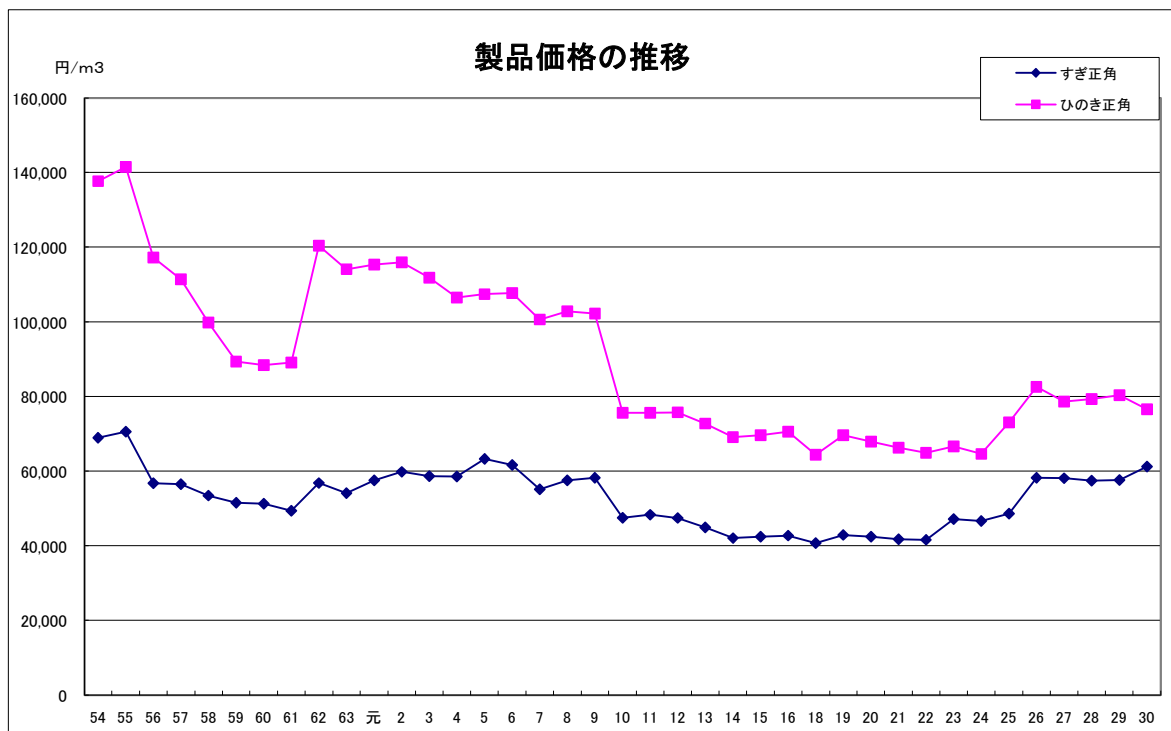
[参考] スギ製材用素材価格の推移 (木材産業振興課資料)

単位：円/m3

区 分		H18	H20	H22	H24	H25	H26	H27	H28	H29	H30
スギ	小丸太 径：～12cm 長さ：4.0m	7,800	7,100	6,100	6,600	6,900	8,200	9,000	9,700	8,300	8,200
	中丸太 径：15～22cm 長さ：4.0m	12,500	12,100	10,600	10,600	11,200	12,500	12,400	12,100	11,800	12,600

(14) 製品価格の推移（全国）

全国の製品価格は昭和55年をピークとして、下落し、長期に渡って低迷しているが、ここ数年はほぼ横ばいとなっている。スギについてはピーク時の価格(70,500円)に比べて87%の価格(61,200円)になっているのに対し、ヒノキについてはピーク時の価格(141,500円)に比べて54%の価格(76,600円)となっている。



単位：円/m³

年次		H18	H20	H22	H23	H24	H25	H26	H27	H28	H29	H30
すぎ正角	厚:10.5cm, 幅:10.5cm, 長:3.0m	40,700	42,400	41,600	47,100	46,600	48,600	58,200	58,100	57,400	57,600	61,200
ひのき正角	厚:10.5cm, 幅:10.5cm, 長:3.0m	64,400	67,900	64,900	66,600	64,600	73,000	82,600	78,600	79,300	80,300	76,600

資料：農林水産省統計部 「農林水産統計－木材価格」

注) 「農林水産統計－木材価格」が修正されたため20年、21年データを修正した。

18、19年の「木材需給報告書」について、木材価格の修正報告があり、訂正している。

「農林水産統計－木材価格」が修正されたため23年「すぎ正角」のデータを修正した。

(15) 全国に占める高知県林業の地位

	単位	年	全国	高知県	対全国比% 高知県/全国	全国 順位	上位3位			出典	
							1位	2位	3位		
総土地面積	千ha	H30年度	37,797	710	1.9	18	北海道	岩手県	福島県	全国都道府県市区町村別面積調	
森林資源	森林面積	千ha	H28年度	25,048	595	2.4	11	北海道	岩手県	長野県	林野庁計画課調べ
	森林面積率	%	H28年度	67	84	—	1	高知県	岐阜県	長野県	林野庁計画課調べ
	民有林面積	千ha	H28年度	17,389	469	2.7	10	北海道	岩手県	長野県	林野庁計画課調べ
	国有林面積	千ha	H28年度	7,659	126	1.6	15	北海道	福島県	青森県	林野庁計画課調べ
	人工林面積	千ha	H28年度	10,204	388	3.8	5	北海道	岩手県	長野県	林野庁計画課調べ
	人工林率	%	H28年度	41	65	—	2	佐賀県	高知県	愛知県	林野庁計画課調べ
	保安林面積	万ha	H29年度	1,293	23	1.8	13	北海道	長野県	岩手県	林野庁治山課調べ
林家・労働者・事業体	林家数	戸	H27年度	828,973	20,371	2.5	17	岩手県	広島県	福島県	農林業センサス
	林業経営体数	経営体	H27年度	87,284	2,128	2.4	15	北海道	岩手県	岐阜県	農林業センサス
	森林組合数	組合	H28年度	624	23	3.7	2	北海道(80)	高知県(23)	新潟県(22)	森林組合統計
	森林組合雇用労働者数	人	H28年度	16,112	744	4.6	3	北海道	宮崎県	高知県	森林組合統計
	林業就業者数	人	H29年度	—	1,602	—	—	—	—	—	高知県林業労働力等調査
	製材工場数	工場	H29年次	4,814	89	1.8	28	岐阜県	三重県	静岡県	平成29年木材統計
林業産出額	林業産出額	千万円	H29年次	45,181	917	2.0	14	長野県	北海道	新潟県	平成29年林業産出額
	素材生産量	千m ³	H29年次	—	668	—	—	—	—	—	木材産業振興課
	(木質バイオマス関連施設用を除く)	千m ³	H29年次	21,279	561	2.6	13	北海道	宮城県	岩手県	平成29年木材統計
	うち民有林生産量	千m ³	H29年次	—	403	—	—	—	—	—	木材産業振興課
	スギ生産量	千m ³	H29年次	12,147	297	2.4	13	宮崎県	秋田県	大分県	平成29年木材統計
	ヒノキ生産量	千m ³	H29年次	2,762	214	7.7	3	愛媛県	岡山県	高知県	平成29年木材統計
	広葉樹生産量	千m ³	H29年次	2,153	25	1.2	19	北海道	岩手県	広島県	平成29年木材統計
	木炭生産量	t	H29年次	9,602	1,469	15.3	2	岩手県	高知県	和歌山県	平成29年特用林産生産統計調査
	生椎茸生産量	t	H29年次	69,639	293	0.4	34	徳島県	北海道	岩手県	平成29年特用林産生産統計調査
	乾椎茸生産量	t	H29年次	2,544	26	1.0	10	大分県	宮城県	熊本県	平成29年特用林産生産統計調査
製造品出荷額等(一般製材)	億円	H29年次	6238.2	143.6	2.3	16	北海道	広島県	宮城県	平成29年工業統計	
需要	新設住宅着工戸数	戸	H30年次	942,370	3,288	0.3	46	東京都	大阪府	神奈川県	住宅着工統計
	木造数	戸	H30年次	539,394	2,145	0.4	46	東京都	神奈川県	愛知県	住宅着工統計
	木造率	%	H30年次	57	65	—	29	青森県	秋田県	富山県	住宅着工統計
基盤整備	民有林林道(自動車道)現況	km	H29年度	94,521	2,404	2.5	—	—	—	—	治山林道課
	民有林林道(自動車道)密度	m/ha	H29年度	5.5	5.1	—	—	—	—	—	治山林道課

注) 生産林業所得については農林水産省からの公表が平成27年よりなくなったため記載を取りやめた。

1 森林計画

- (1) 森林の有する多面的機能の発揮に関する目標
- (2) 林産物の供給及び利用に関する目標
- (3) 森林資源
- (4) 森林経営計画認定の状況
- (5) 林地開発許可

(1) 森林の有する多面的機能の発揮に関する目標

(平成30年6月1日 閣議決定)

	平成27年	目標とする森林の状態			(参考) 指向する 森林の状態
		平成32年	平成37年	平成47年	
森林面積 (万ha)					
育成単層林	1,030	1,030	1,020	990	660
育成複層林	100	120	140	200	680
天然生林	1,380	1,360	1,350	1,320	1,170
合 計	2,510	2,510	2,510	2,510	2,510
総蓄積 (百万m3)	5,070	5,270	5,400	5,550	5,590
ha当たり蓄積 (m3/ha)	202	210	215	221	223
総成長量 (百万m3/年)	70	64	58	55	54
ha当たり成長量 (m3/ha年)	2.8	2.5	2.3	2.2	2.1

注) 森林面積は、10万ha単位で四捨五入している。
 目標とする森林の状態及び指向する森林の状態は、平成27年を基準として算出している。
 平成27年の値は、平成27年4月1日の数値である。

(2) 林産物の供給及び利用に関する目標

(平成30年6月1日 閣議決定)

①木材供給量の目標

(単位：百万m3)

	(実績) 平成28年	(目標) 平成32年	(目標) 平成37年
木材供給量	27	32	40

②用途別の木材利用量の目標

(単位：百万m3)

	利 用 量			総 需 要 量		
	(実績) 平成28年	(目標) 平成32年	(目標) 平成37年	(実績) 平成28年	(見通し) 平成32年	(見通し) 平成37年
製材用材	12	15	18	26	28	28
パルプ・チップ用材	5	5	6	32	31	30
合板用材	4	5	6	10	11	11
燃料材	6	6	8	6	7	9
その他	1	1	2	4	2	2
合 計	28	32	40	78	79	79

注) 1 用途別の利用量は、百万m3単位で四捨五入している。
 2 「その他」とは、しいたけ原木、原木輸出等である。

(3) 森林資源

① 土地利用状況

単位：ha

森林 計画 区名	総土地 面積	森 林							耕 地			その他	
		国 有 林			民 有 林				計	田	畑		計
		国有林野 法による 国有林野	官行造林	計	公有林	私有林	計						
安 芸	112,852	28,955	1,453	30,408	5,730	64,246	69,976	100,384	2,342	776	3,118	9,350	
高 知	109,862	14,038	69	14,107	2,633	60,812	63,444	77,551	7,200	1,547	8,747	23,565	
嶺北仁淀	190,975	26,601	544	27,145	6,867	129,691	136,558	163,704	3,268	2,071	5,339	21,932	
四万十川	296,697	51,560	2,841	54,401	16,804	181,883	198,686	253,087	8,017	2,374	10,391	33,219	
県 計	710,386	121,154	4,907	126,061	32,033	436,632	468,665	594,725	20,827	6,768	27,595	88,066	

[資料] 民有林：高知県森づくり推進課資料 国有林：四国森林管理局資料（平成29年度）

総土地：国土地理院「平成29年全国都道府県市区町村別面積調」 耕地：平成28～29年高知農林水産統計年報

注) 端数処理の関係で計と内訳は必ずしも一致しない

② 森林現況

単位：面積 … ha、蓄積 … 千m³、竹林 … 千束

区 分		民有林	国有林	計
人工林	面 積	297,522	90,387	387,909
	蓄 積	143,018	25,410	168,428
天然林	面 積	164,241	31,086	195,327
	蓄 積	21,584	4,663	26,247
竹 林	面 積	4,540		4,540
その他	面 積	2,362	4,588	6,950
	蓄 積			
計	面 積	468,665	126,061	594,726
	蓄 積	164,602	30,073	194,675

[資料] 民有林：高知県森づくり推進課資料（平成29年度）

国有林：四国森林管理局資料（平成29年度）

注）端数処理の関係で計と内訳は必ずしも一致しない

③ 民有林森林資源構成（平成29年度）

令 級		人 工 林				計	スギ	
		針 葉 樹			小 計			広 葉 樹
		スギ	ヒノキ	マツ				
1	A	0.31	19.69	0.00	20.00	0.00	20.00	0.00
	V	0	0	0	0	0	0	0
	Z	0	0	0	0	0	0	0
2	A	4.74	62.36	6.78	73.88	5.00	78.88	0.00
	V	594	1,988	34	2,616	89	2,705	0
	Z	73	300	7	380	14	394	0
3	A	156.86	516.08	5.00	677.94	37.56	715.50	0.00
	V	28,878	37,588	65	66,531	1,627	68,158	0
	Z	2,111	5,013	15	7,139	164	7,303	0
4	A	343.45	1,524.87	7.23	1,875.55	113.13	1,988.68	0.00
	V	85,795	189,436	332	275,563	7,070	282,633	0
	Z	4,317	16,784	44	21,145	573	21,718	0
5	A	471.23	3,134.59	3.00	3,608.82	199.61	3,808.43	0.00
	V	144,449	554,637	441	699,527	17,241	716,768	0
	Z	5,480	34,303	29	39,812	859	40,671	0
6	A	606.87	4,622.39	21.05	5,250.31	258.11	5,508.42	0.00
	V	219,371	1,014,009	2,667	1,236,047	26,442	1,262,489	0
	Z	6,730	38,767	151	45,648	712	46,360	0
7	A	814.47	4,863.14	10.46	5,688.07	746.24	6,434.31	0.00
	V	334,334	1,221,902	1,660	1,557,896	84,913	1,642,809	0
	Z	8,889	32,884	68	41,841	1,349	43,190	0
8	A	2,571.75	10,938.82	15.22	13,525.79	631.88	14,157.67	0.00
	V	1,196,098	3,103,818	3,215	4,303,131	77,767	4,380,898	0
	Z	27,403	67,648	87	95,138	833	95,971	0
9	A	5,370.34	21,416.22	38.68	26,825.24	347.42	27,172.66	0.14
	V	2,783,023	6,744,726	8,346	9,536,095	43,915	9,580,010	65
	Z	56,894	127,225	158	184,277	258	184,535	1
10	A	13,789.04	31,922.92	234.59	45,946.55	53.90	46,000.45	0.33
	V	7,860,747	11,030,744	56,112	18,947,603	7,109	18,954,712	183
	Z	136,977	176,981	839	314,797	24	314,821	3
11	A	25,138.87	28,588.17	1,286.15	55,013.18	64.79	55,077.97	0.00
	V	15,606,830	10,574,466	325,939	26,507,235	8,557	26,515,792	0
	Z	251,918	143,495	3,878	399,291	24	399,315	0
12	A	31,837.51	23,993.96	1,969.15	57,800.62	58.07	57,858.69	0.00
	V	21,279,572	9,524,508	536,205	31,340,285	8,486	31,348,771	0
	Z	307,957	118,863	4,653	431,473	13	431,486	0
13	A	22,720.08	16,847.33	1,204.28	40,771.69	19.57	40,791.26	0.37
	V	16,244,370	7,055,995	336,736	23,637,101	2,395	23,639,496	264
	Z	217,235	77,668	2,237	297,140	0	297,140	4
14	A	9,150.47	7,329.04	420.33	16,899.84	3.28	16,903.12	0.00
	V	6,916,711	3,220,767	121,391	10,258,869	407	10,259,276	0
	Z	77,429	30,171	344	107,944	0	107,944	0
15	A	3,687.17	3,060.43	122.17	6,869.77	4.17	6,873.94	0.00
	V	2,955,783	1,431,617	35,111	4,422,511	615	4,423,126	0
	Z	31,705	11,931	0	43,636	0	43,636	0
16	A	2,504.91	2,135.51	81.06	4,721.48	4.44	4,725.92	0.00
	V	2,111,153	1,042,662	23,518	3,177,333	607	3,177,940	0
	Z	20,602	7,792	0	28,394	0	28,394	0
17	A	1,345.47	1,409.54	43.91	2,798.92	1.41	2,800.33	0.95
	V	1,185,581	713,888	12,653	1,912,122	195	1,912,317	796
	Z	10,361	4,581	0	14,942	0	14,942	8
18	A	817.43	860.98	20.92	1,699.33	0.35	1,699.68	0.00
	V	746,626	449,061	6,159	1,201,846	63	1,201,909	0
	Z	5,823	2,665	0	8,488	0	8,488	0
19	A	698.68	963.23	16.02	1,677.93	0.00	1,677.93	0.00
	V	676,760	525,110	4,670	1,206,540	0	1,206,540	0
	Z	5,093	2,800	0	7,893	0	7,893	0
20	A	351.64	748.13	41.34	1,141.11	0.00	1,141.11	0.00
	V	350,238	411,057	11,183	772,478	0	772,478	0
	Z	2,388	2,006	0	4,394	0	4,394	0
21	A	915.39	1,148.75	21.19	2,085.33	1.67	2,087.00	0.00
	V	989,716	672,898	6,122	1,668,736	167	1,668,903	0
	Z	5,168	3,057	0	8,225	0	8,225	0
計	A	123,296.67	166,106.15	5,568.53	294,971.35	2,550.60	297,521.95	1.79
	V	81,716,629	59,520,877	1,492,559	142,730,065	287,665	143,017,730	1,308
	Z	1,184,553	904,934	12,510	2,101,997	4,823	2,106,820	16

更 困 難 地	無 立 木 地		
	伐採跡地	未立木地	小 計
0.00	1,337.38	1,024.52	2,361.90

[資料] 高知県森づくり推進課調べ

A : 面積 (ha) V : 蓄積 (m3) Z : 成長量 (m3)

天然林			林		合計	竹林
針葉	樹	小計	広葉樹	計		
ヒノキ	マツ					
0.00	0.00	0.00	0.00	0.00	20.00	
0	0	0	0	0	0	
0	0	0	0	0	0	
0.00	0.00	0.00	0.03	0.03	78.91	
0	0	0	1	1	2,706	
0	0	0	0	0	394	
1.23	0.58	1.81	105.94	107.75	823.25	
130	17	147	4,238	4,385	72,543	
15	3	18	431	449	7,752	
2.39	0.94	3.33	558.39	561.72	2,550.40	
236	39	275	34,806	35,081	317,714	
27	7	34	2,757	2,791	24,509	
0.68	0.97	1.65	1,252.17	1,253.82	5,062.25	
106	95	201	102,910	103,111	819,879	
8	8	16	4,809	4,825	45,496	
5.69	11.17	16.86	4,083.17	4,100.03	9,608.45	
1,195	1,392	2,587	381,390	383,977	1,646,466	
54	85	139	11,668	11,807	58,167	
1.13	47.58	48.71	5,318.80	5,367.51	11,801.82	
265	7,899	8,164	552,351	560,515	2,203,324	
6	332	338	9,729	10,067	53,257	
0.06	16.77	16.83	4,551.27	4,568.10	18,725.77	
18	3,069	3,087	513,055	516,142	4,897,040	
0	96	96	6,071	6,167	102,138	
0.86	47.05	48.05	5,354.68	5,402.73	32,575.39	
290	10,160	10,515	630,305	640,820	10,220,830	
4	202	207	3,866	4,073	188,608	
0.51	101.92	102.76	8,253.07	8,355.83	54,356.28	
176	24,514	24,873	1,016,939	1,041,812	19,996,524	
3	362	368	4,750	5,118	319,939	
0.00	371.25	371.25	14,472.66	14,843.91	69,921.88	
0	94,115	94,115	1,801,900	1,896,015	28,411,807	
0	1,084	1,084	3,693	4,777	404,092	
0.00	1,173.09	1,173.09	27,498.32	28,671.41	86,530.10	
0	312,491	312,491	3,426,849	3,739,340	35,088,111	
0	2,463	2,463	3,354	5,817	437,303	
0.09	1,839.54	1,840.00	33,154.35	34,994.35	75,785.61	
33	513,950	514,247	4,137,871	4,652,118	28,291,614	
0	3,050	3,054	2,408	5,462	302,602	
0.00	1,410.29	1,410.29	24,454.16	25,864.45	42,767.57	
0	404,581	404,581	3,082,635	3,487,216	13,746,492	
0	954	954	2,522	3,476	111,420	
0.00	969.07	969.07	11,925.13	12,894.20	19,768.14	
0	279,369	279,369	1,535,257	1,814,626	6,237,752	
0	10	10	0	10	43,646	
0.16	666.43	666.59	6,424.92	7,091.51	11,817.43	
81	193,163	193,244	853,633	1,046,877	4,224,817	
1	0	1	0	1	28,395	
0.95	516.16	518.06	4,006.74	4,524.80	7,325.13	
454	149,488	150,738	553,394	704,132	2,616,449	
3	0	11	0	11	14,953	
0.00	214.21	214.21	1,871.63	2,085.84	3,785.52	
0	62,733	62,733	267,548	330,281	1,532,190	
0	0	0	0	0	8,488	
0.00	226.60	226.60	1,307.90	1,534.50	3,212.43	
0	67,181	67,181	191,844	259,025	1,465,565	
0	0	0	0	0	7,893	
0.00	137.80	137.80	566.24	704.04	1,845.15	
0	40,544	40,544	88,059	128,603	901,081	
0	0	0	0	0	4,394	
1.36	290.02	291.38	1,023.57	1,314.95	3,401.95	
688	86,221	86,909	153,067	239,976	1,908,879	
3	0	3	0	3	8,228	
15.11	8,041.44	8,058.34	156,183.14	164,241.48	461,763.42	4,539.56
3,672	2,251,021	2,256,001	19,328,052	21,584,053	164,601,783	
124	8,656	8,796	56,058	64,854	2,171,674	

森林合計
面積
468,664.88

④ 所有形態別森林資源構成（平成29年度）

単位：上段：面積（ha） 下段：蓄積（m3）

所有区分	立 木 地									竹 林	無 立 木 地			更新 困難地	合 計
	人 工 林			天 然 林			計				伐採跡地	未立木地	計		
	針葉樹	広葉樹	計	針葉樹	広葉樹	計	針葉樹	広葉樹	計						
県 有	8,154	58	8,211	38	1,183	1,222	8,192	1,241	9,433	24	45	97	142	0	9,598
	3,529,141	6,467	3,535,608	11,229	148,598	159,827	3,540,370	155,065	3,695,435						3,695,435
市町村有	16,302	275	16,577	318	4,881	5,198	16,620	5,155	21,776	27	73	138	211	0	22,014
	7,607,464	30,467	7,637,931	86,149	601,828	687,977	7,693,613	632,295	8,325,908						8,325,908
財 産 区	204	3	207	24	185	209	228	188	416	4	0	0	0	0	420
	115,257	264	115,521	6,307	17,996	24,303	121,564	18,260	139,824						139,824
公 社	13,840	90	13,930	17	784	800	13,856	874	14,730	2	7	16	23	0	14,755
	4,765,062	9,097	4,774,159	3,671	93,544	97,215	4,768,733	102,641	4,871,374						4,871,374
機 構	13,158	14	13,173	17	965	982	13,176	979	14,154	2	118	11	129	0	14,285
	4,920,022	1,873	4,921,895	3,983	116,764	120,747	4,924,005	118,637	5,042,642						5,042,642
教育造林	114	0	114	0	1	1	114	1	115	0	0	0	0	0	115
	37,859	0	37,859	0	132	132	37,859	132	37,991						37,991
森林組合	1,575	48	1,623	31	939	970	1,606	987	2,593	1	1	9	10	0	2,605
	736,148	5,731	741,879	8,805	119,662	128,467	744,953	125,393	870,346						870,346
団 体	1,178	29	1,206	66	2,121	2,187	1,243	2,149	3,393	34	28	2	31	0	3,457
	483,424	3,079	486,503	18,247	235,120	253,367	501,671	238,199	739,870						739,870
会 社	19,551	27	19,578	368	5,956	6,324	19,919	5,983	25,901	50	146	215	361	0	26,312
	9,609,598	2,137	9,611,735	107,080	754,956	862,036	9,716,678	757,093	10,473,771						10,473,771
そ の 他	220,896	2,008	222,903	7,180	139,168	146,348	228,075	141,176	369,252	4,396	920	535	1,456	0	375,103
	110,926,090	228,550	111,154,640	2,010,530	17,239,452	19,249,982	112,936,620	17,468,002	130,404,622						130,404,622
計	294,971	2,551	297,522	8,058	156,183	164,241	303,030	158,734	461,763	4,540	1,337	1,025	2,362	0	468,665
	142,730,065	287,665	143,017,730	2,256,001	19,328,052	21,584,053	144,986,066	19,615,717	164,601,783						164,601,783

[資料] 高知県森づくり推進課調べ

(4) 森林経営計画認定の状況

① 森林経営計画認定面積(平成25年度～平成29年度)

(面積：ha)

区 分			面積	
属地計画	林班計画	知事認定	人工林	0.00
			天然林等	0.00
			計	0.00
		市町村認定	人工林	48,342.27
			天然林等	16,293.50
			計	64,635.77
	区域計画	市町村認定	人工林	22,180.29
			天然林等	3,406.20
			計	25,586.49
	計		人工林	70,522.56
		天然林等	19,699.70	
		計	90,222.26	
属人計画	属人計画	大臣認定	人工林	6,135.80
			天然林等	1,105.36
			計	7,241.16
		知事認定	人工林	1,102.42
			天然林等	414.15
			計	1,516.57
		市町村認定	人工林	1,180.77
			天然林等	412.40
			計	1,593.17
	計		人工林	8,418.99
		天然林等	1,931.91	
		計	10,350.90	
総合計			人工林	78,941.55
			天然林等	21,631.61
			計	100,573.16

注) 人工林、天然林以外に区分されている未立木地、竹林等は、天然林等に含まれる。

② 森林経営計画認定件数(平成25年度～平成29年度)

(件数：件)

区 分			認定件数	
属地計画	林班計画	知事認定	0	
		市町村認定	338	
	区域計画	市町村認定	147	
		計	485	
属人計画	属人計画	大臣認定	5	
		知事認定	3	
		市町村認定	2	
	計		10	
総合計			大臣認定	5
			知事認定	3
			市町村認定	487
			計	495

(5) 林地開発許可

① 許可

単位：件数 件、面積 ha

年度	区分	工場用地	宅地	ゴルフ場	レジャー施設	農地	土石の採掘	道路	その他	合計
～50	件数	2			1	4	1			8
	面積	7			5	17	5			34
51～55	件数	4	3			11	23		3	44
	面積	9	22			44	74		6	155
56～60	件数	7	18		1	3	38			67
	面積	21	118		2	8	133			282
61～65	件数	3	4	4	5	6	36			58
	面積	3	44	190	12	18	72			339
66～70	件数	4	5	8	2	3	22			44
	面積	2	18	222	6	5	65			318
71～75	件数	1	1			2	4			8
	面積	3	17			8	12			40
76～80	件数					1	4			5
	面積					3	13			16
81～85	件数	1			1		6			8
	面積	2			2		22			26
86～90	件数	2	2						1	5
	面積	7	7						2	16
91～95	件数	2	1		2		3			8
	面積	1	4		4		21			30
96～100	件数	3	1		1		3		1	9
	面積	6	1				8		1	16
101～105	件数	1	1				5			7
	面積	2	1				12			15
106～110	件数	2	2				4		1	9
	面積		2				15		4	21
111～115	件数		1				5		2	8
	面積		1				14		31	46
116～120	件数		2			1	7		3	13
	面積		2			1	22		13	38
121～125	件数	2	3			2	6		1	14
	面積	6	6			8	6		2	28
126～130	件数		4			1	2			7
	面積		3			4	2			9
131～135	件数	3	1							4
	面積	10	1							11
136～140	件数									
	面積									
141～145	件数	1							1	2
	面積	3							5	8
146～150	件数	1					1			2
	面積	5					4			9
151～155	件数									
	面積									
156～160	件数					1			1	2
	面積					2			9	11
161～165	件数								2	2
	面積								6	6
166～170	件数	1				1			4	6
	面積	10				2			43	55
171～175	件数						1			1
	面積						2			2
176～180	件数								1	1
	面積								34	34

〔資料〕 高知県治山林道課調べ

注) 面積は、土地の形質を変更する森林の面積であって、1件毎に小数第1位を四捨五入して合計した数値

② 連絡調整

単位：件数 件、面積 ha

年度	区分	工場用地	学校・博物館	宅地	公園・運動場	農地	土石の採掘	道路	ダム	その他	合計
～50	件数							3			3
	面積							3			3
51～55	件数	1	5	3	3			18	3	5	38
	面積	2	11	68	5			22	45	5	158
56～60	件数	5	4	3	5	2	2	14			35
	面積	54	11	22	24	5	4	124			244
61～65	件数	3	1	1	4	21		12	1	7	50
	面積	11	5	29	15	109		78	48	42	337
66～70	件数	5		1	5	24	2	13	1	11	62
	面積	28		25	46	142	4	41	63	45	394
71～75	件数	1	2		1	7				3	14
	面積	3	7		2	34				11	57
76～80	件数	1			1	2		2		1	7
	面積	4			18	20		99		2	143
81～85	件数	1	1		1	1		1		2	7
	面積	12	1		2	11		4		4	34
86～90	件数	1			1	2				2	6
	面積	5			3	34				7	49
91～95	件数	1			1			1		2	5
	面積	4			2			3		7	16
96～100	件数	1							1	2	4
	面積	3							7	5	15
101～105	件数			1				4		2	7
	面積			2				13		4	19
106～110	件数	1	1					1	1	2	6
	面積	2	4					2	14	6	28
111～115	件数						1	2			3
	面積						1	13			14
116～120	件数	1			1			1		1	4
	面積	4			2			3		13	22
121～125	件数	1						9	1		11
	面積	1						59	27		87
126～130	件数		1	1						1	3
	面積		1	2						4	7
131～135	件数							2			2
	面積							3			3
136～140	件数								1	1	2
	面積								10	1	11
141～145	件数				1			2			3
	面積				1			32			33
146～150	件数	2								2	4
	面積	9								16	25
151～155	件数							1			1
	面積							2			2
156～160	件数										0
	面積										0
161～165	件数				1						1
	面積				6						6
166～170	件数										0
	面積										0
171～175	件数									2	2
	面積									12	12
176～180	件数							2			2
	面積							4			4

[資料] 高知県治山林道課調べ

注) 面積は、土地の形質を変更する森林の面積であって、1件毎に小数第1位を四捨五入して合計した数値

2 林業経営

- (1) 林家及び林業経営体数
- (2) 林業産出額
- (3) 林業後継者
- (4) 林業機械保有状況

(1) 林家及び林業経営体数

① 保有山林面積規模別林家数と面積

区分		総数	0.1～1	1～3	3～5	5～10	10～20	20～30	30～50	50～100	100～500	500～
林家数 (戸)	昭和45年	48,490	19,588	18,426	—	5,235	3,184	1,048	623	286	92	8
	昭和55年	48,314	19,764	17,962	—	5,156	3,231	1,129	628	315	122	7
	平成2年	47,394	20,306	17,168	—	4,665	3,148	1,078	606	321	92	10
	平成12年	26,192	—	12,609	4,499	4,363	2,844	931	567	286	91	2
	平成17年	24,778	—	12,066	4,535	3,882	2,488	883	553	274	94	3
	平成22年	22,876	—	10,948	4,140	3,635	2,419	820	541	268	98	6
	平成27年	20,371	—	9,516	3,628	3,319	2,222	778	535	263	103	6
保有山林面積 (ha)	昭和45年	206,443	7,741	40,570	—	33,964	40,684	23,375	21,825	17,961	14,216	6,108
	昭和55年	212,886	7,964	39,398	—	33,242	40,999	25,103	21,725	19,641	19,873	4,942
	平成2年	209,899	8,510	37,729	—	30,223	40,134	24,063	21,109	20,046	16,830	11,265
	平成12年	180,816	—	21,798	16,464	29,193	37,381	21,284	20,414	17,643	15,226	1,412
	平成17年	169,229	—	19,930	15,801	25,103	31,754	19,728	19,632	17,073	18,620	1,589
	平成22年	166,084	—	18,168	14,476	23,515	30,920	18,376	18,959	16,708	19,321	3,654
	平成27年	156,035	—	15,776	12,739	21,469	28,351	17,510	18,875	16,468	19,818	3,721

[資料] 世界農林業センサス

注) 林家の定義は保有山林面積が平成2年までは10a以上、平成12年以降は1ha以上の世帯
 世界農林業センサスの平成22年の調査は、平成22年2月1日現在で実施
 農林業センサスの平成27年の調査は、平成27年2月1日現在で実施

② 保有山林面積規模別林業経営体数

単位：経営体

区分	総数	保有山林なし	3ha未満	3～5	5～10	10～20	20～30	30～50	50～100	100～500	500～1,000	1,000ha以上
平成17年	6,593	35	11	1,622	2,001	1,572	606	411	220	92	18	5
平成22年	4,091	20	15	856	1,185	1,042	418	297	157	78	15	8
平成27年	2,128	26	15	368	539	553	243	184	118	61	12	9

[資料] 世界農林業センサス

注) 林業経営体の定義は、「権原に基づいて育林又は伐採を行うことができる山林の面積が3ha以上の規模の林業」又は「委託を受けて行う育林若しくは素材生産又は立木を購入して行う素材生産の事業」を行う者。

③ 在村者・不在村者別私有林面積

単位：ha

区分	総数	在村者面積	不在村者面積			不在村者面積(%)
			県内	県外	計	
昭和45年	410,480	354,810			55,670	13.6
昭和55年	413,039	339,206	48,975	24,858	73,833	17.9
平成2年	414,541	314,977	68,039	31,525	99,564	24.0
平成12年	408,362	308,260	62,562	37,540	100,102	24.5
平成17年	406,622	309,758	60,089	36,775	96,864	23.8

[資料] 世界農林業センサス

注) 平成22年・27年は調査対象外

(2) 林業産出額

単位：千万円

年次	木材生産	栽培きのこ類 生産	薪炭生産	林野副産物 採取	合 計
50	2,771	189	51	1	3,012
55	3,138	251	49	2	3,439
60	2,463	177	27	4	2,671
62	2,797	162	31	4	2,993
1	3,172	162	25	2	3,361
3	2,658	163	21	3	2,844
5	2,452	134	22	2	2,611
6	2,379	111	26	2	2,518
7	2,200	113	30	1	2,344
8	1,939	127	41	4	2,111
9	1,706	133	37	3	1,879
10	1,349	124	35	3	1,510
11	1,210	105	29	1	1,345
12	1,021	100	22	1	1,144
13	889	88	28	1	1,006
14	783	112	33	1	928
15	714	107	26	0	848
16	647	125	26	0	798
17	591	108	25	1	725
18	620	95	15	0	731
19	536	98	20	0	655
20	493	96	26	1	616
21	419	99	29	0	547
22	459	125	29	0	614
23	580	134	31	0	614
24	469	119	38	0	627
25	560	123	48	0	732
26	764	111	52	0	928
27	637	112	59	0	808
28	640	145	57	0	843
29	711	118	66	23	917

[資料] 農林水産省統計情報部 「生産林業所得統計」

注) 端数処理のため、合計が不整合の場合がある。

(3) 林業後継者

年度	林業研究グループ		青年林業士 認定実績(人)	林業作業士 認定実績(人)
	グループ数	会員数(人)		
60	38	540	52	33
61	35	432	0	14
62	35	432	0	10
63	38	500	10	12
1	55	1,294	9	11
2	60	1,250	13	5
3	36	873	6	13
4	39	977	5	14
5	44	977	6	12
6	44	949	7	18
7	44	949	6	15
8	44	949	1	15
9	44	949	1	15
10	34	780	1	18
11	34	780	0	10
12	34	780	0	15
13	34	780	0	8
14	33	756	0	10
15	34	738	0	9
16	32	590	0	13
17	32	590	0	11
18	32	590	0	11
19	32	590	0	7
20	32	590	0	7
21	32	590	0	4
22	29	504	0	7
23	17	314	0	0
24	17	296	0	0
25	17	287	0	0
26	17	292	0	0
累計			117	317

[資料] 高知県森づくり推進課調べ

(4) 林業機械保有状況

単位:台

年度	8	9	10	11	12	13	14	15	16	17	18	19	20	21	22	23	24	25	26	27	28	29
索道式	16	19	16	15	17	20	20	28	29	32	32	43	29	29	31	47	45	45	28	28	25	29
索道動力式	170	141	143	133	118	82	82	101	90	108	113	130	112	121	132	142	166	163	116	116	116	112
小型集材機(10ps未満)	412	345	350	344	345	345	338	350	336	352	363	364	377	383	368	371	366	363	281	281	282	276
大型集材機(10ps以上)	779	772	781	766	749	689	667	661	611	651	670	698	665	672	663	653	639	631	524	521	519	425
モノケープル	7	9	9	8	8	4	4	4	4	5	6	7	6	6	7	6	8	6	2	2	2	1
リモコンウインチ	21	22	20	19	17	18	21	12	21	40	37	42	47	46	49	48	39	40	29	29	30	28
自走式搬入器	136	143	138	145	163	164	160	165	158	165	173	174	169	171	170	165	166	154	113	113	112	86
モノ式搬入器	128	127	136	115	113	114	114	112	107	97	97	93	93	93	96	92	92	88	54	54	54	54
小型運材車(20ps未満)	376	369	323	259	263	228	225	232	217	211	215	214	204	219	209	211	199	175	116	116	116	102
小型運材車(20ps以上)	27	13	75	68	67	69	66	62	60	75	78	98	112	122	116	107	98	98	85	86	91	79
ホイールトラクタ	3	1	1	1	1	1	1	5	6	7	7	7	4	6	5	5	5	4	2	2	2	2
ローラトラクタ	3	4	4	4	2	3	3	3	3	8	12	14	10	12	9	5	9	4	0	0	0	0
育林用トラクタ	1	1	5	1	1	1	1	3	0	0	0	0	0	0	0	0	0	0	0	0	0	0
フォークリフト	254	241	236	224	215	210	210	223	212	211	220	237	243	250	258	252	237	204	151	153	153	166
フォークローダー	5	2	3	1	1	2	2	3	4	4	6	10	11	8	15	12	13	11	11	11	11	6
*1 クレーン(運材機能無)	330	274	287	286	28	26	16	10	36	36	37	34	33	31	31	34	39	36	22	23	22	25
*2 クレーン(運材機能有)	-	-	-	-	227	218	221	229	222	222	229	231	237	236	240	238	233	228	153	153	154	130
*3 グラップル(運材機能無)	-	-	-	-	61	81	86	108	116	133	150	172	168	199	202	213	196	180	167	229	243	210
*4 グラップル(運材機能有)	-	-	-	-	8	5	3	6	9	13	11	11	22	21	20	20	20	20	20	11	12	11
トラクタシンヨベル	20	16	16	16	16	17	17	16	16	20	18	21	23	22	25	24	65	59	55	55	54	45
シヨバル系掘削機(ハックホ)	112	89	96	103	125	123	120	128	121	131	139	143	157	177	202	197	199	190	153	155	158	113
チェーンソー	6,550	6,430	6,342	6,354	6,242	6,033	6,048	5,214	4,987	5,226	5,259	5,618	5,575	5,858	5,870	5,437	5,228	4,890	4,405	4,404	4,407	4,321
チェーンソー設置	2	1	1	1	1	1	1	1	1	1	4	5	1	4	4	4	30	22	10	10	10	13
刈払機	2,591	2,429	2,521	2,477	2,487	2,453	2,467	2,435	2,307	2,539	2,528	2,946	2,979	3,015	3,016	3,073	2,909	2,716	2,259	2,218	2,215	2,106
植穴掘機	2	0	0	0	3	4	4	4	4	3	3	3	2	3	3	3	3	3	0	0	0	0
動力枝打機(自動木登)	66	64	63	61	61	57	58	50	45	34	35	33	29	27	28	27	24	24	3	3	3	3
動力枝打機(上記以外)	17	18	19	18	10	10	10	10	10	11	11	5	7	7	7	6	3	8	2	2	2	2
苗木用トラクタ	7	4	4	4	4	4	4	14	19	28	26	26	28	25	25	25	26	25	12	12	12	12
樹木粉砕機	-	-	-	-	-	-	1	2	3	8	3	3	2	3	6	6	7	9	8	8	8	11
フェラーバンチャ	0	0	0	0	0	0	0	0	0	0	0	0	0	0	0	0	0	0	2	0	0	0
スキップ	0	1	1	0	0	0	0	0	0	0	0	0	0	0	0	0	0	0	0	0	0	0
プロセッサ	34	44	50	58	66	63	70	60	68	84	90	89	108	111	114	113	118	112	119	117	114	116
ハブスタ	9	9	10	10	10	9	9	7	7	8	11	13	17	19	24	30	33	35	44	47	48	54
ハブスター	8	9	9	12	12	16	19	15	21	22	35	36	42	47	52	55	55	63	61	65	77	85
*5 タワーヤード	6	6	6	10	7	4	6	1	5	6	6	6	6	6	6	6	6	6	3	4	4	4
*6 スイングヤード	-	-	-	-	9	11	14	13	19	26	34	41	55	57	56	60	59	58	56	60	61	67
その他高性能林業機械	-	-	-	-	0	0	0	0	0	0	0	0	4	7	31	34	50	55	57	57	61	67
グラップル	13	9	14	14	12	9	11	11	11	8	11	13	7	11	11	11	12	11	2	2	2	2

[資料]林産業等(労働力・素材生産・機械器具)の実態調査より(H15まで)

[資料]林業労働力及び林業機械器具の実態調査より(H16)

[資料]林業労働力、林業機械器具及び素材生産量調査業務委託より(H17, 18)

[資料]林業労働力等調査業務委託より(H19～)

注)平成11年度以前のルーン(12-1ルーン、12-2ルーン、13-1ルーン、13-2ルーン)は調査項目変更により過去数値はそれぞれ12-1, 28の欄に合計を記入。

平成13年度の数値は、当該年度中に1日以上稼働したものである。

注)平成26年度まで「その他高性能林業機械」に区分されていたウインチ付グラップルについては、平成27年度より「グラップル(運材機能無)」に区分されることとなった。

3 造 林

- (1) 造林
- (2) 間伐
- (3) 種苗
- (4) 緑化木
- (5) 森林病虫獣害
- (6) 森林国営保険

(1) 造 林

① 再拡別人工造林面積

単位：ha

年度	再 造 林	拡 大 造 林	合 計
50	573	4,470	5,043
55	371	2,073	2,444
60	338	1,155	1,493
2	525	740	1,265
7	702	633	1,335
12	219	266	485
17	140	142	282
18	198	137	335
19	214	145	359
20	204	150	354
21	166	126	292
22	119	56	175
23	125	50	175
24	78	91	169
25	65	96	161
26	96	130	226
27	86	81	167
28	160	68	228
29	156	92	248

[資料] 高知県木材増産推進課調べ

② 制度別人工造林面積

単位：ha

年度	補 助	融 資	自 力	機 構	合 計
50	3,941	248	549	305	5,043
55	1,836	152	167	289	2,444
60	1,128	109	133	123	1,493
2	1,044	58	16	147	1,265
8	720	11	72	250	1,053
14	190	—	10	163	363
15	184	—	11	173	368
16	238	—	1	165	404
17	140	—	2	140	282
18	192	—	8	135	335
19	211	—	3	145	359
20	202	—	2	150	354
21	165	—	1	126	292
22	119	—	—	56	175
23	125	—	—	50	175
24	78	—	—	91	169
25	65	—	—	96	161
26	90	—	6	130	226
27	86	—	5	76	167
28	160	—	1	67	228
29	153	—	5	90	248

[資料] 高知県木材増産推進課調べ

③ 樹種別人工造林面積

単位：ha

年 度	ス ギ	ヒ ノ キ	マ ツ	クヌギ その他	合 計
50	726	4,287	1	29	5,043
55	377	1,915	0	152	2,444
60	135	919	-	439	1,493
2	136	1,036	-	93	1,265
7	133	1,122	-	80	1,335
12	67	396	-	22	485
13	51	364	-	24	439
14	67	281	-	15	363
15	37	291	-	40	368
16	50	341	-	13	404
17	35	241	1	5	282
18	37	281	-	17	335
19	67	242	-	50	359
20	53	250	-	51	354
21	35	215	3	39	292
22	46	98	-	31	175
23	50	84	-	41	175
24	31	96	-	42	169
25	33	121	-	7	161
26	50	155	-	21	226
27	42	114	-	11	167
28	78	138	-	12	228
29	91	103	-	54	248

[資料] 高知県木材増産推進課調べ

④ 施行主体別人工造林面積

単位：ha

年 度	県	市 町 村	公 社	そ の 他	合 計
50	122	83	847	3,991	5,043
55	75	98	614	1,657	2,444
60	59	118	114	1,202	1,493
2	48	72	233	912	1,265
7	81	26	202	1,026	1,335
12	9	9	-	467	485
13	-	3	-	436	439
14	8	3	-	352	363
15	-	6	-	362	368
16	-	16	-	388	404
17	1	2	-	279	282
18	6	3	-	326	335
19	2	4	-	353	359
20	-	3	-	351	354
21	-	1	-	291	292
22	-	-	-	175	175
23	-	3	-	172	175
24	-	-	-	169	169
25	-	-	-	161	161
26	-	7	-	219	226
27	-	3	-	164	167
28	-	8	-	220	228
29	-	15	-	233	248

[資料] 高知県木材増産推進課調べ

⑤ 複層林、育成天然林造成面積 単位：ha

年度	複層林 (樹下植栽)	育成天然林 (改良)
50	—	82
55	—	63
60		89
2	91	71
7	69	102
12	39	67
17	17	0
18	19	21
19	28	13
20	21	37
21	34	10
22	38	4
23	24	31
24	12	10
25	23	0
26	20	0
27	0	0
28	0	0
29	16	0

[資料] 高知県木材増産推進課調べ

(2) 間伐

① 制度別間伐面積

単位：ha

年度	補助	融資	県単独	その他	合計
60	14,945	808	239	552	16,544
2	15,547	212	50	860	16,669
7	12,150	216	79	1,081	13,526
12	9,249	194	597	2,117	12,157
17	8,882	26	3,697	2,984	15,589
18	7,087	42	3,115	2,293	12,537
19	6,304	0	1,522	3,024	10,850
20	6,337	0	547	1,915	8,799
21	7,778	0	548	2,391	10,717
22	8,201	0	546	1,446	10,193
23	9,566	0	637	1,338	11,541
24	3,416	0	2,091	912	6,419
25	2,841	0	1,549	1,638	6,028
26	3,304	0	588	1,367	5,259
27	3,557	0	588	970	5,115
28	3,389	0	432	1,648	5,469
29	2,361	0	378	558	3,297

[資料] 高知県木材増産推進課調べ

注) 県単独の欄は、平成18年度実績より、「県単独事業」に「県事業その他」及び「森林環境税」を加え集計した。

森林整備加速化・美しい森基盤整備・森林山村多面的機能発揮交付金・木材安定供給推進事業は、補助に加え集計した。

治山事業はその他とする。

② 齡級別間伐面積

単位：ha

年 度	Ⅲ齡級以下	Ⅳ齡級	Ⅴ齡級	Ⅵ齡級	Ⅶ齡級	Ⅷ齡級以上	計
60	3,287	6,234	6,188	635	109	91	16,544
2	2,269	3,496	5,975	4,213	439	277	16,669
7	1,358	1,939	3,642	4,888	1,198	501	13,526
12	837	1,173	1,819	4,450	2,278	1,600	12,157
13	1,342	972	1,715	4,453	3,092	1,001	12,575
14	875	1,493	2,054	3,961	4,247	3,575	16,205
15	846	926	996	3,646	4,205	5,964	16,583
16	441	763	893	3,210	4,676	7,195	17,178
17	677	685	1,070	3,055	4,037	6,065	15,589
18	802	779	757	1,448	2,649	6,102	12,537
19	1,203	856	630	887	2,054	5,220	10,850
20	591	427	503	769	1,563	4,946	8,799
21	799	461	404	866	1,749	6,438	10,717
22	632	459	615	923	1,690	5,874	10,193
23	419	614	820	1,280	1,554	6,854	11,541
24	415	467	609	270	487	4,171	6,419
25	307	346	360	191	589	4,235	6,028
26	327	366	251	200	375	3,740	5,259
27	373	254	327	282	541	3,338	5,115
28	302	418	235	252	357	3,905	5,469
29	144	130	168	165	80	2,610	3,297

[資料] 高知県木材増産推進課調べ

(3) 種 苗

① 指定採取源現況（平成29年度末現在）

単位：ha

区 分	特別母樹林		普 通 母 樹 林				合 計
	国有林	計	国有林	公有林	私有林	計	
スギ	104.89	104.89	23.94	—	59.57	83.51	188.40
ヒノキ	20.00	20.00	48.11	17.13	519.39	584.63	604.63
アカマツ	8.81	8.81	—	—	—	—	8.81
クロマツ	—	—	—	—	—	—	—
計	133.70	133.70	72.05	17.13	578.96	668.14	801.84

[資料] 高知県木材増産推進課調べ

② 採穂・採種園の現況（平成29年度末現在）

単位：ha

名称	所在地	スギ採穂園	採種園				計	その他	合計
			ヤナセ原種	スギ	ヒノキ	マツ			
栄峯	安田町	-	6.00				6.00	1.47	7.47
大平山	室戸市	-	3.00		23.60		26.60	4.40	31.00
金上野	四万十町	0.93					0.93	2.51	3.44
セキゼ	三原村	-	1.60	2.70			4.30	0.31	4.61
横山	〃	-	5.00	3.00	2.00		10.00	0.21	10.21
大平	香美市	-		1.04	0.82	0.14	2.00	0.00	2.00
合計		0.93	15.60	6.74	26.42	0.14	49.83	8.90	58.73

[資料] 高知県木材増産推進課調べ

注) 表中のマツは、マツノザイセンチュウ抵抗性マツでクロマツ

栄峯（安田町）及び金上野（四万十町【旧窪川町】）からの種子採取は行っていない。

③ 次代検定林の現況（平成29年度末現在）

検定林名	番号	指定年度	樹種	設定場所	面積	系統数	植栽数量	摘要
四高知1号	1	44	スギ	室戸市羽根町東又山	1.7 ha	19	5,150	県行造林第7林班
2	2	〃	〃	長岡郡大豊町立川上名	1.5 ha	27	5,250	県行造林第25林班
3	3	〃	〃	高岡郡中土佐町久礼	1.6 ha	23	5,250	〃
4	4	〃	〃	宿毛市小築紫町石原	1.5 ha	16	5,250	〃
5	5	45	〃	室戸市佐喜浜町山口	1.5 ha	23	5,250	県有林
6	6	〃	〃	長岡郡大豊町梶ヶ内	1.9 ha	20	5,250	県行造林第2林班
7	7	〃	〃	〃 立川古比曾	1.5 ha	20	5,250	県行造林第22林班
8	8	〃	〃	土佐清水市三崎町十八川	1.6 ha	22	5,250	県有林
9	9	46	〃	室戸市佐喜浜町山口	1.5 ha	14	5,250	〃
10	10	〃	〃	長岡郡大豊町立川古比曾	1.5 ha	15	5,250	県行造林第27林班
11	11	〃	〃	土佐清水市三崎町十八川	1.5 ha	15	5,250	県有林
12	12	〃	〃	〃 下川口町宗呂	1.5 ha	14	5,250	県行造林
13	13	47	〃	室戸市佐喜浜町山口	1.5 ha	28	5,250	〃
14	14	〃	〃	〃 羽根町西又山	1.5 ha	25	5,250	県行造林第22林班
15	15	48	〃	〃 佐喜浜町山口	1.5 ha	24	5,250	県行造林
16	16	〃	〃	〃 羽根町東又山	1.5 ha	21	5,250	〃
17	17	〃	〃	〃 西又山	1.5 ha	23	5,250	県行造林第21林班
18	18	〃	〃	土佐清水市宗呂	1.5 ha	22	5,250	県行造林
19	19	49	〃	室戸市佐喜浜町山口	1.6 ha	28	5,250	〃
20	20	〃	〃	〃 羽根町西又山	1.6 ha	27	5,250	県行造林第28林班
21	21	〃	〃	土佐郡土佐町床鍋	1.5 ha	16	5,250	県有林
22	22	〃	〃	〃 〃 〃	1.5 ha	29	5,250	〃
23	23	50	〃	室戸市羽根町西又山	1.5 ha	29	4,500	県行造林第25林班
24	24	〃	〃	〃 〃 〃	1.5 ha	21	4,500	県行造林第28林班
25	25	〃	〃	土佐清水市三崎町十八川	1.5 ha	25	4,500	
26	26	51	〃	室戸市佐喜浜町ウスガ谷	1.5 ha	9	5,250	県行造林
27	27	〃	〃	〃 〃 〃	1.5 ha	14	5,250	〃
28	28	〃	〃	〃 羽根町奥中尾	1.5 ha	22	5,250	〃
30	30	52	〃	高岡郡四万十町興津	1.5 ha	9	4,500	県行造林第6林班
31	31	〃	〃	宿毛市小築紫町	1.5 ha	8	4,500	県行造林第11林班
32	32	53	〃	高岡郡四万十町興津 新塩木2611-1外	1.5 ha	9	4,500	県行造林第9林班
33	33	〃	〃	〃 〃	1.5 ha	14	4,500	県行造林
34	34	54	〃	室戸市羽根町奥中尾	1.5 ha	12	4,500	
35	35	〃	〃	室戸市佐喜浜町白ヶ谷	1.5 ha	16	4,500	
計	34				52.0 ha	81	171,650	

(注) 29番は廃止（昭和58年）

29	29	52	スギ	室戸市羽根町西又山	1.6 ha	9	5,250	県行造林
----	----	----	----	-----------	--------	---	-------	------

[資料] 高知県木材増産推進課調べ

④ 種子採取実績

単位：k g

年 度	スギ			ヒノキ	アカマツ クロマツ	計
	やなせ	育 種	小 計			
50	250	—	250	2,000	12	2,262
55	300	—	300	1,800	—	2,100
60	—	100	100	700	—	800
2	—	50	50	400	—	450
7	—	50	50	400	—	450
8	—	60	60	367	—	427
9	—	59	59	357	—	416
10	—	49	49	316	—	365
11	—	49	49	313	—	362
12	—	25	25	200	—	225
13	—	29	29	196	—	225
14	—	33	33	164	—	197
15	—	28	28	112	—	140
16	—	24	24	155	—	179
17	—	24	24	126	—	150
18	—	24	24	126	—	150
19	—	28	28	125	—	153
20	—	25	25	126	—	151
21	—	24	24	124	—	148
22	—	20	20	107	—	127
23	—	20	20	113	—	133
24	—	20	20	80	—	100
25	—	30	30	76	—	106
26	—	30	30	90	—	120
27	—	40	40	90	—	130
28	—	30	30	90	—	120
29	—	51	51	86	—	137

[資料] 高知県木材増産推進課調べ

⑤ 苗木協定価格の推移

(イ) 幼 苗

単位：千本当たり円

年 度	スギ		ヒノキ (2号)
	やなせ (2号)	普通 (2号)	
50	4,200	2,700	3,100
55	6,360	4,360	3,860
60	6,500	4,500	3,900
2	5,000	—	4,500
7	6,100	—	5,500
12	7,500	—	6,500
13	7,500	—	6,500
14	7,500	—	6,500
15	7,500	—	6,500
16	7,500	—	6,500
17	7,500	—	6,500
18	7,500	—	6,500
19	7,500	—	6,500
20	7,500	—	6,500
21	7,500	—	6,500
22	7,500	—	6,500
23	7,500	—	6,500
24	7,500	—	6,500
25	8,000	—	7,500
26	8,000	—	7,500
27	8,000	—	7,500
28	8,000	—	7,500
29	8,000	—	7,800

[資料] 高知県木材増産推進課調べ

注) 元年度から「やなせすぎ」は「育種すぎ」に転換

(ロ) 山行苗

単位：千本当たり円

年度	スギ		ギ		ヒノキ		クヌギ	
	やなせ		普通		1号	2号	1号	2号
	1号	2号	1号	2号				
50	34,000	33,000	29,500	28,500	33,000	31,500	—	—
55	47,000	46,000	38,000	36,800	44,000	42,200	—	—
60	49,400	48,400	39,400	38,200	46,400	44,400	55,000	48,400
2	48,400	47,200	—	—	51,100	48,300	55,000	48,400
7	58,000	56,800	—	—	60,800	57,900	53,000	48,400
12	67,800	66,600	—	—	70,600	67,300	—	—
17	68,000	—	—	—	70,000	—	70,000	65,000
18	68,000	—	—	—	70,000	—	70,000	65,000
19	70,000	—	—	—	72,000	—	72,000	67,000
20	72,000	—	—	—	74,000	—	74,000	69,000
21	72,000	—	—	—	74,000	—	74,000	69,000
22	72,000	—	—	—	77,000	—	74,000	69,000
23	72,000	—	—	—	77,000	—	74,000	69,000
24	75,000	—	—	—	78,000	—	75,000	70,000
25	85,000	—	—	—	85,000	—	85,000	75,000
26	87,000	—	—	—	87,000	—	81,000	76,000
27	88,000	—	—	—	88,000	—	83,000	78,000
28	90,000	—	—	—	90,000	—	85,000	80,000
29	91,000	160,000	—	—	91,000	170,000	86,000	81,000

[資料] 高知県木材増産推進課調べ

注) 平成2年度から「やなせすぎ」は「育種すぎ」に転換

平成17年度からスギ、ヒノキは規格を一本化

平成29年度から右欄にコンテナ苗価格を追加

⑥ 造林用苗木需給実績

単位：千本

植栽 年次	区分	幼 苗			山 行 苗			
		スギ	ヒノキ	苗計	スギ	ヒノキ	クヌギ	計
50	生産量	3,500	18,846	22,346	3,122	12,188	14	15,324
	需要量	3,500	23,154	26,654	3,144	13,569	150	16,863
	過不足	0	-4,308	-4,308	-22	-1,381	-136	-1,539
55	生産量	1,850	14,288	16,138	1,456	11,884	329	13,669
	需要量	1,850	11,298	13,148	1,436	10,146	329	11,911
	過不足	0	2,990	2,990	20	1,738	0	1,758
60	生産量	600	4,400	5,000	617	4,788	775	6,180
	需要量	450	3,800	4,250	564	3,864	775	5,203
	過不足	150	600	750	53	924	0	977
2	生産量	550	4,100	4,650	540	3,602	317	4,459
	需要量	550	4,560	5,110	529	3,593	317	4,439
	過不足	0	-460	-460	11	9	0	20
7	生産量	690	4,462	5,152	502	4,243	75	4,820
	需要量	690	4,462	5,152	497	4,241	75	4,813
	過不足	0	0	0	5	2	0	7
12	生産量	441	2,116	2,557	445	1,709	2	2,156
	需要量	441	2,116	2,557	438	1,709	13	2,160
	過不足	0	0	0	7	0	-11	-4
13	生産量	341	1,265	1,606	408	1,785	31	2,224
	需要量	341	1,265	1,606	257	1,374	31	1,662
	過不足	0	0	0	151	411	0	562
14	生産量	284	1,526	1,810	260	1,556	27	1,843
	需要量	284	1,526	1,810	246	1,489	27	1,762
	過不足	0	0	0	14	67	0	81
15	生産量	358	1,628	1,986	199	1,003	21	1,223
	需要量	358	1,628	1,986	199	777	21	997
	過不足	0	0	0	0	226	0	226
16	生産量	233	1,543	1,776	151	1,224	6	1,381
	需要量	233	1,543	1,776	142	1,181	6	1,329
	過不足	0	0	0	9	43	0	52
17	生産量	183	1,317	1,500	162	1,139	4	1,305
	需要量	183	1,317	1,500	159	1,139	4	1,302
	過不足	0	0	0	3	0	0	3
18	生産量	313	1,262	1,575	217	1,099	10	1,326
	需要量	313	1,262	1,575	217	1,099	10	1,326
	過不足	0	0	0	0	0	0	0
19	生産量	281	1,065	1,346	187	1,020	11	1,218
	需要量	281	1,065	1,346	187	1,020	11	1,218
	過不足	0	0	0	0	0	0	0
20	生産量	335	1,307	1,642	138	977	48	1,163
	需要量	335	1,307	1,642	138	977	48	1,163
	過不足	0	0	0	0	0	0	0
21	生産量	105	622	727	175	832	48	1,055
	需要量	105	622	727	175	832	48	1,055
	過不足	0	0	0	0	0	0	0
22	生産量	174	1,078	1,252	139	532	54	725
	需要量	174	1,078	1,252	139	481	54	674
	過不足	0	0	0	0	51	0	51
23	生産量	171	726	897	89	536	21	646
	需要量	171	726	897	81	273	21	375
	過不足	0	0	0	8	263	0	271
24	生産量	252	648	900	91	529	6	626
	需要量	252	648	900	91	528	6	625
	過不足	0	0	0	0	1	0	1
25	生産量	224	660	884	199	498	28	725
	需要量	224	660	884	199	498	28	725
	過不足	0	0	0	0	0	0	0
26	生産量	311	806	1,117	225	516	19	760
	需要量	311	806	1,117	225	516	19	760
	過不足	0	0	0	0	0	0	0
27	生産量	382	834	1,216	250	577	25	852
	需要量	382	834	1,216	250	439	25	714
	過不足	0	0	0	0	138	0	138
28	生産量	532	1,250	1,782	356	574	71	1,001
	需要量	532	1,250	1,782	356	567	71	994
	過不足	0	0	0	0	7	0	7
29	生産量	500	790	1,290	333	580	52	965
	需要量	500	790	1,290	288	497	52	837
	過不足	0	0	0	45	83	0	128

[資料] 高知県木材増産推進課調べ

注) 植栽年次とは例えば平成25年ならば平成25年秋～平成26年春を意味する。
 林業用種苗需給調整協議会の山行苗需給実績と一致させている。
 残苗については高知県苗木需給安定基金協会の数値と一致させている。
 移入・移出については生産量・需要量に含まれる。
 幼苗については翌年の作付調査（山行き苗）の数値を掲載している。

(4) 緑化木

① 生産者数

単位：人

年度	農家・林家	会社	組合	その他	計
50	402	50	45	1	498
55	140	15	13	3	171
60	76	4	5	7	92
2	42	7	1	—	50
7	33	7	—	—	40
12	33	7	—	—	40
13	33	7	—	—	40
14	33	7	—	—	40
15	28	5	—	—	33
16	28	5	—	—	33
17	26	5	—	—	31
18	25	5	—	—	30
19	24	4	—	—	28
20	24	4	—	—	28
21	23	4	—	—	27
22	19	4	—	—	23
23	19	4	—	—	23
24	17	4	—	—	21
25	15	4	—	—	19
26	14	4	—	—	18
27	16	1	—	—	17
28	15	2	—	—	17
29	10	2	—	—	12

[資料] 高知県木材増産推進課調べ

② 事業体別生産面積

単位：ha

年度	農家・林家	会社	組合	その他	計
50	83	118	50	19	270
55	45	50	37	3	135
60	29	36	25	8	98
2	26	26	—	—	52
7	25	21	—	—	46
12	23	21	—	—	44
13	21	20	—	—	41
14	21	19	—	—	40
15	18	15	—	—	33
16	18	12	—	—	30
17	14	11	—	—	25
18	14	11	—	—	25
19	14	9	—	—	23
20	13	9	—	—	22
21	13	8	—	—	21
22	9	7	—	—	16
23	9	7	—	—	16
24	8	6	—	—	14
25	6	6	—	—	12
26	5	6	—	—	11
27	14	3	—	—	17
28	9	4	—	—	13
29	5	3	—	—	8

[資料] 高知県木材増産推進課調べ

③ 規格別生産量

単位：千本

年度	樹高規格	0.5m未満	0.5～1.0m	1.0～3.0m	3.0m以上	計	合計
50	低木(針・広)	1,063	120	90	0	1,273	26,221
	中高木(針)	477	258	209	19	963	
	中高木(広)	9,077	11,437	2,834	637	23,985	
55	低木(針・広)	2,879	707	155	0	3,741	6,215
	中高木(針)	50	78	85	16	229	
	中高木(広)	290	484	1,177	294	2,245	
60	低木(針・広)	1,218	446	35	1	1,700	2,306
	中高木(針)	5	2	4	20	31	
	中高木(広)	62	145	191	177	575	
2	低木(針・広)	2,045	500	0	0	2,545	2,945
	中高木(針)	5	5	0	0	10	
	中高木(広)	75	85	200	30	390	
7	低木(針・広)	950	55	0	0	1,005	1,127
	中高木(針)	1	0	0	0	1	
	中高木(広)	34	31	53	3	121	
12	低木(針・広)	600	200	1	0	801	953
	中高木(針)	1	1	0	0	2	
	中高木(広)	43	40	61	6	150	
13	低木(針・広)	450	150	0	0	600	720
	中高木(針)	1	1	0	0	2	
	中高木(広)	28	33	53	4	118	
14	低木(針・広)	420	170	0	0	590	698
	中高木(針)	4	1	0	0	5	
	中高木(広)	29	30	41	3	103	
15	低木(針・広)	330	120	0	0	450	540
	中高木(針)	2	1	0	0	3	
	中高木(広)	20	30	35	2	87	
16	低木(針・広)	320	120	0	0	440	521
	中高木(針)	2	1	0	0	3	
	中高木(広)	15	25	35	3	78	
17	低木(針・広)	300	110	0	0	410	500
	中高木(針)	1	0	0	0	1	
	中高木(広)	12	33	31	13	89	
18	低木(針・広)	340	150	0	0	490	575
	中高木(針)	1	0	0	0	1	
	中高木(広)	12	33	31	8	84	
19	低木(針・広)	340	130	0	0	470	549
	中高木(針)	1	0	0	0	1	
	中高木(広)	10	35	26	7	78	
20	低木(針・広)	320	110	0	0	430	481
	中高木(針)	1	0	0	0	1	
	中高木(広)	10	10	27	3	50	
21	低木(針・広)	310	110	0	0	420	473
	中高木(針)	1	0	0	0	1	
	中高木(広)	12	8	27	5	52	
22	低木(針・広)	260	70	0	0	330	372
	中高木(針)	1	0	0	0	1	
	中高木(広)	10	6	22	3	41	
23	低木(針・広)	230	65	0	0	295	332
	中高木(針)	1	0	0	0	1	
	中高木(広)	9	4	20	3	36	
24	低木(針・広)	220	50	0	0	270	308
	中高木(針)	1	0	0	0	1	
	中高木(広)	8	6	20	3	37	
25	低木(針・広)	200	50	0	0	250	287
	中高木(針)	1	0	0	0	1	
	中高木(広)	8	6	20	2	36	
26	低木(針・広)	200	50	0	0	250	283
	中高木(針)	1	0	0	0	1	
	中高木(広)	7	5	18	2	32	
27	低木(針・広)	180	70	0	0	250	277
	中高木(針)	1	0	0	0	1	
	中高木(広)	7	7	10	2	26	
28	低木(針・広)	180	70	0	0	250	277
	中高木(針)	1	0	0	0	1	
	中高木(広)	7	7	10	2	26	
29	低木(針・広)	125	5			130	146
	中高木(針)	1				1	
	中高木(広)	5	4	5	1	15	

[資料] 高知県木材増産推進課調べ

(5) 森林病虫獣害

① 松くい虫駆除実施

年度	立木駆除 (m3)	感染源除去 (m3)	立 木 薬剤予防 (ha)	枯損幼齢木 駆 除 (ha)	伐採木等 駆 除 (m3)
50	10,374		109	10	500
55	9,170		95		300
60	5,763	-	130	-	380
2	2,447	900	126	-	163
7	769	300	122	-	30
12	157	-	107	-	30
17	218	-	130	-	-
18	271	-	58	-	-
19	258	-	51	-	-
20	237	-	35	-	-
21	260	-	35	-	-
22	180	-	42	-	-
23	134	-	42	-	-
24	111	-	39	-	-
25	88	-	39	-	-
26	47	-	38	-	-
27	64	-	41	-	-
28	61	-	37	-	-
29	75	-	37	-	-

[資料] 高知県木材増産推進課調べ

② その他の森林病虫獣駆除面積

単位：ha

年度	スギの 赤枯病	スギ タマバエ	マツバメ タマバエ	ムササビ	スギ ハダニ	ノウサギ	ノネズミ	シカ
50						556	6,760	
55						1,768	300	
60						1,200	935	
2						990	676	
7						798	421	4
12						250	287	
17						0	0	
18						0	0	
19						0	0	
20						0	0	
21						0	0	
22						0	0	
23						0	0	
24						0	0	
25						0	0	
26						0	0	
27						0	0	
28						0	0	
29						0	0	

[資料] 高知県木材増産推進課調べ

(6) 森林国営保険

① 契約実績

単位：面積ha、金額千円

年度	当年度契約高		契約保有高	
	面積	保険金	面積	保険金
50	9,740	3,447,744	55,788	17,223,849
55	9,513	8,189,631	46,413	29,349,435
60	12,721	11,368,066	44,110	37,849,614
2	14,291	15,821,942	33,626	35,396,005
7	19,740	12,001,278	37,114	35,575,954
12	19,346	12,581,050	43,084	32,605,645
13	20,730	23,801,329	44,295	42,902,278
14	54,505	41,680,020	55,351	44,622,345
15	23,958	27,049,957	66,949	53,377,663
16	18,533	25,223,889	64,535	53,640,024
17	19,696	17,478,082	60,516	42,273,424
18	18,765	16,810,752	57,802	38,666,217
19	18,056	16,367,700	53,080	35,907,334
20	18,128	15,865,673	49,994	33,808,200
21	18,531	16,445,775	50,044	33,969,622
22	16,474	15,511,556	40,952	27,115,364
23	14,354	13,881,627	42,588	27,147,152
24	14,522	14,143,136	37,680	25,418,196
25	14,273	13,539,076	34,888	24,069,761
26	13,696	13,280,620	32,129	22,607,465
27	14,229	13,543,019	31,211	22,461,696
28	13,871	13,109,182	28,926	21,776,505
29	12,566	11,657,275	26,677	19,905,071

[資料] 高知県木材増産推進課調べ

② てん補実績

面積ha、金額千円

年度	山 林 火 災			気 象 災 害			計		
	てん補件数	被害区域面積	てん補金額	てん補件数	被害区域面積	てん補金額	てん補件数	被害区域面積	てん補金額
50	12	5		746	99		758	104	13,832
55	4	7		112	127		116	134	40,502
60	7	4		45	21		52	25	9,467
2	3	2	1,222	87	31	13,408	90	33	14,630
7	-	-	-	25	73	3,482	25	73	3,482
12	1	0	8	20	6	679	21	6	4,374
13	0	0	0	0	0	0	0	0	0
14	2	4	1,255	7	2	703	9	6	1,958
15	0	1	0	15	1	1,342	15	2	1,342
16	0	0	0	34	4	1,350	34	4	1,350
17	0	0	0	63	37	12,487	63	37	12,487
18	0	0	0	281	6	2,272	281	6	2,272
19	1	1	110	228	233	72,513	229	234	72,623
20	0	0	0	8	6	2,805	8	6	2,805
21	0	0	0	32	81	13,507	32	81	13,507
22	0	0	0	10	12	1,890	10	12	1,890
23	2	3	1,162	28	36	8,652	30	39	9,814
24	1	1	493	5	5	1,399	6	6	1,892
25	0	0	0	14	43	5,084	14	43	5,084
26	0	0	0	29	24	4,131	29	24	4,131
27	0	0	0	60	23	15,964	60	23	15,964
28	0	0	0	10	3	1,707	10	3	1,707
29	0	0	0	48	40	23,900	48	40	23,900

[資料] 高知県木材増産推進課調べ

注) 件数は損害調査書1枚を1件とする。

4 林 産 物

- (1) 素材生産
- (2) 木材需給
- (3) 特用林産物

(1) 素材生産

① 国有林・民有林別素材生産量

単位：千m3

年次	国 有 林			民 有 林			合 計			
	針葉樹	広葉樹	計	針葉樹	広葉樹	計	針葉樹	広葉樹	バイオマス 用※	計
50	369	46	415	213	234	447	582	280	-	862
55	328	40	368	247	213	460	575	253	-	828
60	371	23	394	232	294	526	603	317	-	920
2	299	15	314	311	240	551	610	255	-	865
7	233	4	237	340	103	443	573	107	-	680
12	132	1	133	290	25	315	422	26	-	448
17	245	1	246	147	32	179	392	33	-	425
22	154	2	156	230	18	248	384	20	-	404
23	156	1	157	318	32	350	474	33	-	507
24	127	2	129	323	13	336	450	15	-	465
25	138	1	139	340	16	356	478	17	-	495
26	103	1	104	480	26	506	583	27	-	610
27	110	0	110	393	21	414	503	21	68	592
28	127	2	130	386	18	403	513	20	95	628
29	156	2	158	380	23	403	536	25	107	668

[資料] 高知県木材産業振興課調べ

注) 端数処理の関係で計が合わないことがある。

※木質バイオマス関連施設の原木入荷量(H27～)

② 樹種別素材生産量

単位：千m3

年次	広葉樹	針 葉 樹						バイオマス 用※	合 計
		スギ	ヒノキ	アカマツ ・ クロマツ	モミ ・ ツガ	その他	小 計		
50	280	197	238	79	58	10	582	-	862
60	317	194	258	105	40	6	603	-	920
5	177	238	242	54	17	6	557	-	734
10	51	264	178	21	10	1	474	-	525
15	29	217	148	6	-	5	376	-	405
20	25	240	143	4	-	6	393	-	418
21	24	231	151	8	-	6	396	-	420
22	20	222	155	5	-	2	384	-	404
23	33	281	172	4	-	17	474	-	507
24	15	271	174	3	-	2	450	-	465
25	17	281	195	1	-	1	478	-	495
26	27	353	228	2	-	0	583	-	610
27	21	308	192	2	-	1	503	68	592
28	20	328	180	3	-	1	513	95	628
29	25	297	214	5	-	19	536	107	668

[資料] 農林水産省 統計情報部 「木材需要報告書」及び「木材統計」

注) 平成11年よりモミ・ツガはその他に入る

注) 端数処理により計が合わないことがある

※木質バイオマス関連施設の原木入荷量(H27～)：高知県木材産業振興課資料

③ 用途別素材生産量

単位：千m³

年次	製材用	木材チップ用	合板用	パルプ用	その他用	バイオマス用※	合計
50	569	258	0	27	8	—	862
55	544	264	1	15	4	—	828
60	510	380	1	25	4	—	920
61	520	357	1	36	5	—	919
62	552	326	1	34	4	—	917
63	567	332	1	31	5	—	936
元	562	328	0	27	4	—	921
2	544	294	0	23	4	—	865
3	504	268	0	24	5	—	801
4	497	268	0	19	5	—	789
5	493	219	0	17	5	—	734
6	505	182	0	15	5	—	707
7	503	159	0	13	5	—	680
8	483	125	0	9	4	—	621
9	459	121	0	7	4	—	591
10	414	100	0	8	3	—	525
11	387	79	0	6	3	—	475
12	370	72	0	3	3	—	448
13	354	73	0	※13年より項目なし		—	427
14	335	87	0			—	422
15	320	85	0			—	405
16	327	93	0			—	420
17	325	100	0			—	425
18	341	105	—			—	446
19	325	104	—			—	429
20	309	109	—			—	418
21	295	125	—			—	420
22	300	104	—			—	404
23	305	163	39			—	507
24	269	149	47			—	465
25	300	149	46			—	495
26	325	225	60			—	610
27	341	121	62			68	592
28	343	122	68			95	628
29	385	123	53			107	668

[資料] 農林水産省 統計部 「木材需給報告書」及び「木材統計」

※木質バイオマス関連施設の原木入荷量(H27～)：高知県木材産業振興課資料

(2) 木材需給

単位：千m³

年次	需 要							供 給							給 材					国 産 材 率 (%)
	総 数	消 費				県外への 移 出 材	総 数	国 産 材				県外から の移入材	外 材							
		合 計	製材用	木 材 チップ用	合板用			木質バイ オマス	合 計	国 産 材	民 有 材		木質バイ オマス	合 計	南洋材	米 材	北洋材	ニュージ ランド材	他地域 の外材	
50	1,270	1,085	816	261	8	185	1,270	872	415	447		10	398	63	135	40	81	79	68.7	
55	1,282	1,098	838	256	4	184	1,282	852	366	462		24	430	38	114	15	222	41	66.5	
60	1,276	1,117	753	359	5	159	1,276	932	394	526		12	344	24	75	2	191	52	73.0	
2	1,340	1,141	840	296	5	199	1,340	893	314	551		28	447	19	70	1	343	14	66.6	
3	1,284	1,092	812	277	3	192	1,284	834	303	498		33	450	19	71	1	305	54	65.0	
4	1,188	997	742	253	2	191	1,188	814	318	471		25	374	16	71	1	268	18	68.5	
5	1,165	985	780	204	1	180	1,165	763	299	435		29	402	13	65	9	304	11	65.5	
6	1,101	929	754	174	1	172	1,101	737	261	446		30	364	12	54	1	283	14	66.9	
7	1,090	921	757	163	1	169	1,090	716	237	443		36	374	13	59	1	295	6	65.7	
8	1,062	911	789	121	1	151	1,062	661	185	436		40	401	10	48	1	335	7	62.2	
9	991	847	729	117	1	144	991	631	201	390		40	360	8	41	2	305	4	63.7	
10	878	745	644	100	1	133	878	559	151	374		34	319	7	36	1	270	5	63.7	
11	796	675	590	82	3	121	796	508	128	347		33	288	6	28	1	249	4	63.8	
12	773	666	593	72	1	107	773	486	133	315		38	287	7	20	0	255	5	62.9	
13	722	596	520	75	1	126	722	478	96	331		51	244	5	17	0	215	7	66.2	
14	704	584	500	X	X	120	704	470	102	320		48	234	3	14	0	209	8	66.8	
15	681	578	494	X	X	103	681	450	104	301		45	231	3	6	3	212	7	66.1	
16	704	596	507	X	X	108	704	466	96	324		46	238	2	8	3	219	6	66.2	
17	697	586	494	X	X	111	697	466	246	179		41	231	1	6	3	213	8	66.9	
18	709	598	495	X	X	111	709	483	245	201		37	226	1	6	0	215	4	68.1	
19	697	600	497	X	X	97	697	477	170	259		48	220	0	4	0	212	4	68.4	
20	692	581	469	X	X	111	692	466	156	262		48	226	0	3	0	219	4	67.3	
21	585	476	340	136	-	109	585	468	129	291		48	117	0	2	-	115	-	80.0	
22	613	497	387	110	-	116	613	442	156	248		38	171	0	3	-	168	-	72.1	
23	713	542	370	172	-	171	713	554	157	350		47	159	0	1	-	158	-	77.7	
24	661	510	356	154	-	151	661	505	129	336		40	156	0	1	0	155	-	76.4	
25	696	532	378	154	-	164	696	543	139	356		48	153	X	X	X	152	-	78.0	
26	828	656	426	230	-	172	828	653	104	506		43	175	X	1	X	174	-	78.9	
27	793	615	411	136	-	68	793	644	111	413	68	52	149	X	2	X	147	-	81.2	
28	804	628	411	122	-	95	804	664	130	403	95	36	140	-	1	-	139	-	82.6	
29	854	654	420	127	-	107	855	707	158	403	107	39	148	x	x	-	145	-	82.7	

〔資料〕農林水産省 統計情報部「木材需給報告書」及び高知県木材産業振興課

注) 表中の「0」は単位に満たないもの(例：0.4千m³→0千m³)、「-」は事実のないもの、「X」は未公表のものを表す。
木質バイオマス関連施設の原木入荷量 (H27～)

(3) 特用林産物

① しいたけ生産状況

年次	原木しいたけ				菌床しいたけ	
	生産者戸数 (戸)	種菌使用量 (千個)	原木使用量 (m ³)	うち県外からの移入量	生産者戸数 (戸)	菌床ブロック数 (個)
50	6,330	73,787	27,890	2,616	—	—
55	6,656	80,360	30,957	5,995	—	—
60	5,483	63,984	24,015	3,294	—	—
2	3,919	37,640	14,427	1,752	—	—
7	2,974	22,920	9,396	843	44	347,658
12	2,829	15,823	6,260	125	42	591,879
17	2,859	13,653	4,238	50	30	539,146
18	2,583	11,160	3,853	20	30	448,194
19	2,841	14,134	4,302	0	24	357,686

年次	乾しいたけ 生産者戸数 (戸)	生しいたけ 生産者戸数		原木栽培			菌床栽培 菌床ブロック数 (個)
		内菌床栽培戸数	種菌使用量 (千個)	原木使用量 (m ³)	うち県外からの移入量		
20	1,645	1,607	23	11,882	4,179	0	560,798
21	1,654	1,746	26	12,720	4,409	0	459,839
22	1,330	1,752	27	11,909	4,067	0	448,955
23	1,207	2,277	29	11,416	4,150	126	526,162
24	1,535	1,883	29	9,130	4,067	100	276,373
25	1,543	1,834	28	10,335	3,996	100	393,559
26	1,302	1,771	17	9,261	3,581	0	146,700
27	1,280	1,800	17	8,956	3,485	0	241,300
28	1,245	1,726	16	8,003	3,114	0	178,500
29	1,220	1,603	17	7,628	2,968	0	125,100

[資料] 高知県木材産業振興課調べ

② 木炭生産状況

年次	生産者戸数 (戸)	窯 (基)			計
		白炭窯	黒炭窯	粉炭窯	
50	523	109	416		525
55	423	86	307		393
60	318	81	237		318
2	326	92	234		326
7	285	77	211	44	332
13	259	42	236	38	316
14	264	34	184	38	256
15	271	33	192	38	263
16	271	32	193	40	265
17	219	37	145	3	185
18	241	35	125	0	160
19	189	30	103	0	133
20	186	38	100	0	138
21	183	42	110	0	152
22	164	44	115	0	159
23	—	42	84	0	126
24	—	44	102	2	148
25	—	61	89	2	152
26	—	65	107	2	174
27	—	68	94	2	164
28	—	69	99	1	169
29	—	104	84	1	189

[資料] 高知県木材産業振興課調べ

③ 主要特用林産物生産量

年次 作目	単位	50	55	60	2	7	15	20	21	22	23	24	25	26	27	28	29
乾しいたけ	t	503	492	226	203	83	49	24	23	23	28	25	30	23	22	24	26
生しいたけ	t	322	455	413	430	357	339	453	469	467	459	431	410	305	307	324	293
(内菌床)	t	-	-	-	6	141	187	305	327	337	340	319	305	196	222	236	252
乾換算	t	64	91	83	86	71	68	91	94	93	92	86	82	61	61	65	65
(乾換算計)	t	567	583	309	289	154	117	114	117	116	120	111	112	84	83	89	85
白炭	t	1,268	887	547	417	455	520	567	631	674	728	908	1,130	1,225	1,180	1,186	1,380
黒炭	t	2,455	1,565	959	486	633	311	203	222	169	148	127	143	105	100	96	89
粉炭	t	-	-	-	-	129	12	-	-	-	-	24	20	20	16	16	15
竹炭	t	-	-	-	-	-	27	14	16	14	13	9	10	1	1	11	11
木炭計	t	3,723	2,452	1,506	903	1,217	870	784	870	857	889	1,068	1,303	1,351	1,297	1,309	1,495
竹材	千束	365	392	189	216	155	43	19	22	18	13	15	14	12	10	23	36
オウレン	Kg	-	445	496	840	60	-	-	-	-	-	-	-	-	-	-	-
キハダ	Kg	-	-	57	-	60	-	-	-	-	-	-	-	-	-	-	-
シキミ	t	-	-	171	259	284	282	237	236	267	263	218	219	208	194	191	175
サカキ	t	-	-	5	9	15	17	60	57	68	64	56	54	76	77	76	54
ひらたけ	t	17	224	458	616	536	64	32	36	49	20	64	52	42	28	27	5
ぶなしめじ	t	-	-	-	-	162	583	865	1,064	1,379	1,764	1,447	1,492	1,564	1,545	1,756	1,433
えのきたけ	t	-	93	158	145	380	588	442	299	396	400	391	429	401	396	396	462
なめこ	t	1	32	12	13	0.1	1.1	2.3	1.8	0.4	0.7	0.4	0.4	0.04	-	-	-
まつたけ	t	2.2	1.5	2.1	2.3	0.2	0.3	0.3	0.1	0.2	1.5	0.1	0.1	0.04	0.1	0.1	0.04
まいたけ	t	-	-	-	-	16	37	0.8	0.2	-	2	-	-	-	1	1	1.6
エリンギ	t	-	-	-	-	-	253	142	122	106	109	129	123	100	22	23	14
たけのこ	t	2,142	4,548	2,281	3,029	2,744	757	434	379	364	454	513	190	283	322	475	355
わさび	t	2	4	3	14	7	2	20	10	20	30	49	47	46	47	73	71
くり	t	621	582	983	423	293	139	75	107	54	44	44	33	20	18	16	23
わらび	t	-	63	26	23	17	21	24	24	19	23	20	19	20	18	18	31
ぜんまい	t	-	37	42	54	37	29	26	25	19	20	20	22	21	20	22	25
うど	t	-	-	13	33	11	15	11	11	10	-	13	13	12	11	11	14
たら	t	-	-	1.0	3.2	4.8	7.0	4.6	4.7	4.0	2.0	3.0	2.4	3	3	2	1
いたどり	t	-	-	95	77	56	53	45	39	30	-	32	24	29	30	28	29
ふき	t	-	-	96	581	513	160	71	57	57	19	9	11	17	16	17	14

[資料] 高知県木材産業振興課調べ

5 木材産業

- (1) 製材
- (2) 木材チップ
- (3) 木材市場
- (4) 木製品工業

(1) 製材

① 出力階層別製材工場数 (12月31日現在)

単位：工場

年次	合計	7.5kw～75.0kw未満			75.0～300.0kw		300.0kw以上	内1,000.0kw以上	
		7.5kw以上 22.5kw未満	22.5～37.5	37.5～75.0	75.0～150.0	150.0～300.0			
50	360	60	58	132	85	25	} 50・55年は 150kw以上	X	
55	326	41	42	119	80	44			
60	282	13	35	123	68	40	3		
2	242	9	31	90	64	41	7		
7	224	11	33	72	55	41	12		
8	222	11	31	73	49	43	15		
9	216	11	30	73	43	45	14		
10	201	10	26	66	41	43	15		
11	187	10	24	61	40	37	15		
12	179	9	23	58	38	34	17		
13	173	10	20	54	38	34	17		
14	164	9	23	50	33	32	17		
15	160	12	20	50	32	31	15		
16	155	6	23	50	29	30	17		
17	147	7	20	47	29	27	17		
18	139	6	17	46	30	24	16		
19	134	7	14	48	28	22	15		
20	126	6	16	42	27	21	14		
21	120	6	14	42	27	18	13		
22	118	7	16	38	27	17	13		
23	109	6	16	37	25	15	10		
24	101	5	15	29	26	16	10		
25	99	7	13	29	26	13	11		
26	96	5	11	28	27	14	11		
27	96	5	12	28	25	15	11		
28	91	5	10	26	24	14	12		
29	89		38		39		12		4

[資料] 農林水産省 統計部「木材需給報告書」及び「木材統計」

注) H29より出力階層区分を変更

② 従業者階層別工場数 (12月操業工場のみ)

単位：工場

年次	4人以下	5～9	10～19	20～29	30～49	50人以上	計	従業員数 (人)
50	94	105	113	33	12	3	360	3,924
63	71	83	78	19	4	—	255	2,374
5	65	76	61	17	3	—	222	1,977
6	70	76	59	18	3	1	227	2,018
7	75	69	58	18	2	1	223	2,004
8	77	64	59	14	5	1	220	1,983
9	74	66	56	15	3	1	215	1,901
10	82	51	49	14	4	1	201	1,743
11	74	51	48	9	3	1	186	1,538
12	73	50	42	10	2	1	178	1,479
13	72	48	40	9	1	1	171	1,349
14	69	51	34	7	2	1	164	1,278
15	69	52	30	7	1	1	160	1,220
16	69	47	27	10	1	1	155	1,187
17	61	51	27	6	1	1	147	1,032
18	60	46	24	8	—	1	139	1,006
19	61	47	17	8	—	1	134	932
20	66	36	15	8	—	1	126	840
21	68	32	12	7	—	1	120	732
22	67	31	13	6	—	1	118	744
23	62	30	10	6	—	1	109	680
24	53	31	10	6	—	1	101	638
25	57	25	9	6	1	1	99	659
26	57	21	11	5	1	1	96	687
27	56	21	11	6	—	2	96	702
28	51	22	10	6	—	2	91	692

[資料] 農林水産省 統計情報部「木材需給報告書」

注) 平成29年調査から統計数値の公表なし

③ 製材用素材工場入荷量

単位：千m3

年次	国産材			外材	合計
	針葉樹	広葉樹	計		
50	450	14	464	352	816
55	420	5	425	413	838
60	409	4	413	340	753
2	407	2	409	431	840
7	383	1	384	373	757
12	306	1	307	286	593
13	276	1	277	243	520
14	265	2	267	233	500
15	263	1	264	230	494
16	268	2	270	237	507
17	261	2	263	231	494
18	266	3	269	226	495
19	275	2	277	220	497
20	242	1	243	226	469
21	223	0	223	117	340
22	216	0	216	171	387
23	211	0	211	159	370
24	200	0	200	156	356
25	X	X	225	153	378
26	X	X	251	175	426
27	X	X	262	149	411
28	X	X	271	140	411
29	272	1	272	148	420

[資料] 農林水産省 統計情報部「木材需給報告書」及び「木材統計」

④ 用途別製材品出荷量

単位：千m3

年次	建築用材				土木建設 用材	木箱仕組板 梱包用材	家具建具 用材	その他	合計
	板類	ひき割類	角類	計					
50	121	110	197	428	23	119	10	22	602
63	87	84	177	348	15	180	4	7	554
5	66	77	160	303	11	217	7	8	546
10	54	58	120	232	7	186	6	11	442
11	47	53	113	213	7	178	4	9	411
12	46	49	107	202	8	182	3	10	405
13	46	46	88	180	8	147	2	8	345
14	38	45	81	164	6	137	4	9	320
15	34	34	79	147	5	141	4	10	307
16	39	42	80	161	4	142	3	12	322
17	36	46	73	155	3	149	4	3	314
18	41	40	71	152	2	150	5	6	315
19	44	40	64	148	2	142	4	6	302
20	39	36	56	131	2	140	4	4	281
21	38	31	48	117	3	80	4	2	206
22	37	32	49	118	2	100	4	0	224
23	37	30	43	110	1	97	7	0	215
24	36	28	39	103	1	93	4	0	201
25	37	29	42	108	X	94	X	X	206
26	40	30	55	125	X	103	4	X	233
27	45	35	48	128	X	87	6	X	222
28	49	34	54	137	X	X	4	X	227
29	49	27	65	141	X	X	1	X	239

[資料] 農林水産省 統計情報部「木材需給報告書」及び「木材統計」

注) 表中の「0」は単位に満たないもの(例：0.4千m3→0千m3)、「-」は事実のないものを表す。

表中の「X」は個人又は法人その他の団体に関する秘密を保護するため統計数値を公表しないもの。

⑤ 販売先別製材品販売量

単位：千m3

年次	県内	県外								その他 (海外・買換 き出荷等)	合計
		関東	北陸	東海	近畿	中国	九州	四国	計		
50	300	32	1	8	158	11	8	22	240		540
55	273	31	1	14	165	7	10	24	252		525
60	211	29	0	13	191	6	10	29	278		489
2	200	24	3	15	243	12	17	37	351		551
7	199	18	1	6	193	12	18	47	295		494
8	187	21	0	8	196	21	24	55	325		512
9	182	17	0	11	192	15	13	58	306		488
10	158	19	0	6	159	15	20	47	266		424
11	151	11	0	8	156	8	16	49	248		399
12	145	9	0	9	156	13	17	48	252		397
13	133	10	0	11	128	7	11	39	206		339
14	116	10	0	14	112	9	14	38	197		313
15	120	9	0	11	115	9	10	34	188		308
16	126	9	0	10	116	9	9	33	186		312
年次	県内	北海道・東北	関東	中部	近畿	中国	九州・沖縄	四国	計	その他	合計
17	115	-	14	7	122	5	12	35	195	-	310
18	107	-	14	12	124	6	8	40	204	-	311
19	97	-	11	8	131	6	5	39	200	-	297
20	73	-	13	12	122	3	7	46	203	-	276
21	76	-	10	10	73	4	4	26	127	-	203
22	85	x	10	17	65	9	x	29	130	3	224
23	77	x	9	16	63	17	x	23	136	2	215
24	72	x	10	15	76	7	x	14	122	1	200
25	70	x	11	13	62	15	x	24	135	1	206
26	72	1	15	13	75	21	9	26	160	1	233
27	77	1	15	13	60	21	5	27	142	3	222
28	75	1	17	14	67	22	5	25	151	1	227
29	72	x	18	15	66	32	x	26	162	5	239

[資料] 農林水産省 統計情報部「木材需給報告書」 ※平成17年以降 県外への内訳は木材産業振興課

※～H16 関東（茨城・栃木・群馬・埼玉・千葉・東京・神奈川）、北陸（新潟・富山・石川・福井）、東海（岐阜・静岡・愛知・三重）、近畿（滋賀・京都・大阪・兵庫・奈良・和歌山）

※H17～ 中部（新潟・富山・石川・福井・山梨・長野・岐阜・静岡・愛知）近畿（京都・大阪・兵庫・滋賀・奈良・和歌山・三重）

※表中の“0”は単位に満たないもの（例：400m3→0千m3）、“-”は事実のないもの、“x”は個人又は法人その他の団体に関する秘密を保護するため、統計数値を公表しないもの。

※端数処理の関係で計が合わないことがある

(2) 木材チップ

① 専業・兼業別木材チップ工場数及び従業員数(12月31日現在)

年次	工場数			従業員数 (人)
	専業	兼業	計	
50	27	144	171	471
63	22	81	103	286
6	17	70	87	163
7	14	68	82	163
8	9	64	73	126
9	9	62	71	133
10	9	60	69	175
11	5	57	62	140
12	5	56	61	117
13	4	53	57	128
14	6	48	54	75
15	6	48	54	76
16	6	46	52	79
17	6	44	50	75
18	6	42	48	62
19	6	42	48	55
20	7	37	44	56
21	6	36	42	48
22	6	34	40	53
23	6	28	34	46
24	7	25	32	50
25	7	23	30	53
26	8	25	33	49
27	8	24	32	50
28	8	23	31	69
29	8	23	31	-

[資料] 農林水産省 統計情報部「木材需給報告書」

※従業員数についてはH29より統計数値の公表なし

② 原料入手区別木材チップ生産量

単位：千t

年次	工場 残 材		林地 残材	解体材 ・廃材	原 木		合 計
	自 工 場	他 工 場			針 葉 樹	広 葉 樹	
50	34	5	1	—	2	141	182
55	41	5	9	—	11	120	186
60	36	6	1	4	39	166	252
61	36	8	1	3	30	158	236
62	39	8	0	2	24	152	225
63	67	5	1	0	33	158	264
元	38	8	—	0	30	151	228
2	35	2	—	2	25	153	218
3	39	4	—	2	29	136	210
4	38	4	0	11	33	104	188
5	41	4	1	8	24	88	165
6	44	2	—	2	22	77	146
7	43	6	0	2	34	62	146
8	45	2	—	2	29	45	122
9	42	1	—	1	36	35	116
10	32	8	—	1	34	26	101
11	35	4	—	—	29	19	86
12	38	1	—	—	33	14	86
13	38	1	—	—	41	12	91
14	33	6	—	—	52	11	102
15	35	6	—	—	46	14	101
16	30	4	—	2	36	13	85
17	37	3	—	2	38	15	95
18	41	4	—	4	33	15	97
19	43	3	—	4	44	14	108
20	35	0	—	4	54	13	106
21	32	—	—	3	52	11	98
22	29	—	—	2	46	10	87
23	27	—	—	2	56	19	104
24	27	—	—	2	53	7	89
25	29	6	—	4	59	8	106
26	33	6	2	5	65	9	120
27	39	—	2	6	50	7	104
28	36	4	1	5	47	9	102
29	40	—	—	2	60	12	113

[資料] 農林水産省 統計情報部「木材需給報告書」

注) 「0」は実績はあるが単位未満のもの、「—」は実績のないもの
平成16年から千tでの発表となったため、平成15年以前の数値を千m3から千t単位に換算した。

(3) 木材市場

年度	原木市場 (ストックヤードを含む)		製品市場	
	市場数	取扱量 (m3)	市場数	取扱量 (m3)
50	8	181,414	-	-
55	10	224,197	6	111,469
60	10	269,104	6	96,196
2	10	303,134	6	100,276
7	11	327,407	6	77,210
12	9	325,561	5	59,642
13	8	330,102	6	52,831
14	8	305,810	6	50,972
15	8	320,952	6	51,782
16	9	336,360	6	48,302
17	10	340,728	6	48,803
18	10	316,476	6	47,202
19	10	285,784	5	46,722
20	10	309,661	5	25,278
21	10	293,206	6	22,137
22	10	290,705	6	23,282
23	10	295,893	6	20,635
24	8	311,051	6	19,497
25	9	302,023	6	22,584
26	11	321,716	5	20,894
27	11	335,579	5	23,221
28	11	354,667	5	20,997
29	11	349,221	4	23,076

[資料] 高知県木材産業振興課調べ

(4) 木製品工業

① 業種別工場数 (従業者4人以上)

年次	木材・木製品製造業							家具・装備品製造業				合計
	一般製材	木材チップ	造作材	合板	銘板・銘木	その他	計	木製家具	建具	その他	計	
50	342	32	15	6	-	134	529	47	188	14	249	778
63	211	18	2	7	4	42	284	27	42	6	75	359
5	181	12	2	13	4	30	242	25	34	2	61	303
10	154	9	7	9	3	26	208	24	26	3	53	261
15	107	5	3	4	2	33	154	21	19	6	46	200
16	93	5	4	4	1	29	136	18	19	4	41	177
17	93	5	5	5	2	30	140	21	20	4	45	185
18	82	6	5	4	2	30	129	16	19	5	40	169
19	79	8	5	3	2	23	120	16	19	4	39	159
20	80	8	2	2	2	23	117	14	19	5	38	155
21	69	6	3	2	2	17	99	12	14	5	31	130
22	67	6	3	2	-	15	93	13	12	4	29	122
23	66	8	2	1	-	17	94	18	17	5	40	134
24	61	9	2	2	-	21	95	14	12	4	30	125
25	59	10	3	2	1	18	93	15	11	4	30	123
26	57	9	2	3	-	14	85	13	11	4	28	113
27	59	11	2	1	1	25	99	14	17	4	35	134
28	58	10	2	-	1	21	92	17	10	4	31	123

[資料] 高知県総務部統計課「高知県の工業」(H27は「経済センサス」)
昭和50年、55年は全事業所の数

② 業種別従業者数（従業者4人以上）

単位：人

年次	木材・木製品製造業							家具・装備品製造業				合計
	一般製材	木材チップ	造作材	合板	銘板・銘木	その他	計	木製家具	建具	その他	計	
50	3,975	406	157	171	-	796	5,505	488	488	215	1,191	6,696
55	3,594	262	83	140	-	542	4,621	445	471	66	982	5,603
60	2,595	202	15	153	13	387	3,365	529	206	43	778	4,143
2	2,067	158	-	287	22	459	2,993	452	219	50	721	3,714
7	1,811	106	43	308	19	295	2,582	403	224	7	634	3,216
12	1,336	44	59	234	-	276	1,949	349	135	35	519	2,468
13	1,166	42	49	229	22	331	1,839	245	163	40	448	2,287
14	1,066	42	35	99	18	418	1,678	199	146	86	431	2,109
15	1,019	45	36	81	-	361	1,542	224	125	86	435	1,977
16	914	50	43	80	-	361	1,448	219	124	64	407	1,855
17	925	47	52	79	-	370	1,473	225	123	68	416	1,889
18	878	51	49	53	-	385	1,416	176	118	71	365	1,781
19	847	65	39	52	-	287	1,290	193	118	59	370	1,660
20	782	71	23	36	-	290	1,202	174	115	67	356	1,558
21	695	53	26	36	-	260	1,070	137	85	66	288	1,358
22	691	53	23	38	-	0	805	147	77	57	281	1,086
23	699	74	19	12	-	188	992	170	97	62	329	1,321
24	593	85	23	35	-	246	982	154	80	62	296	1,278
25	623	84	28	36	-	249	1,020	149	73	64	286	1,306
26	66	74	24	44	-	179	987	136	77	63	276	1,263
27	708	96	21	8	-	284	1,117	150	108	77	335	1,452
28	700	97	27	-	5	252	1,081	177	81	59	317	1,398

[資料] 高知県総務部統計課「高知県の工業」（H27は「経済センサス」）

昭和50年、55年は全事業所の数。平成15年より銘板・銘木はその他に入る

③ 木材・木製品製造品出荷額（従業者4人以上）

単位：億円

年次	木材・木製品製造業							家具・装備品製造業				合計
	一般製材	木材チップ	造作材	合板	銘板・銘木	その他	計	木製家具	建具	その他	計	
50	365.6294	55.7321	7.0408	15.2729	-	27.2183	470.8935	20.9404	16.5966	5.2702	42.8072	513.7007
55	527.1973	55.2216	5.7014	18.6666	-	26.5217	633.3086	34.3257	19.6668	4.3424	58.3349	691.6435
63	406.2142	49.2262	-	21.9606	2.2385	27.4085	507.0480	48.9541	18.9850	5.2402	73.1793	580.2273
5	395.6425	33.7148	-	43.7710	5.7394	28.7755	507.6432	47.5659	15.7413	1.0836	64.3908	572.0340
10	295.6796	15.0139	16.1843	28.7018	5.9752	27.1108	388.6656	37.3789	13.9547	13.2064	64.5400	453.2056
15	154.5144	8.6277	7.4948	6.7905	-	36.4227	213.8501	28.3558	7.7360	10.7920	46.8838	260.7339
16	164.4749	8.1376	9.0120	6.6186	-	18.3323	206.5754	30.3164	7.9847	9.6988	47.9999	254.5753
17	144.4921	8.7923	9.5624	6.4911	-	34.2415	203.5794	26.2053	7.8633	13.2709	47.3395	250.9189
18	137.9421	10.0485	9.8797	4.3618	-	34.9991	197.2312	21.7256	7.6032	13.2930	42.6218	239.8530
19	148.5601	13.3063	3.8207	4.0913	-	32.0866	201.8650	22.8377	7.8523	8.7722	39.4622	241.3272
20	141.6358	18.3980	x	x	-	x	195.5394	20.8492	8.7421	10.4223	40.0136	235.5530
21	114.1684	14.0096	1.9399	x	-	x	169.7492	16.4430	5.5904	9.9902	32.0236	201.7728
22	107.1880	12.5752	1.5200	x	-	x	150.1563	18.3971	4.8848	9.0374	32.3193	182.4756
23	117.4188	x	x	x	-	45.0936	162.5124	x	5.3258	x	36.1818	198.6942
24	101.0248	21.9025	x	x	-	x	160.2204	19.7551	4.6844	13.0497	37.4892	197.7096
25	107.9514	22.6751	4.4902	x	-	x	170.0104	18.6504	5.0469	15.5849	39.2822	209.2926
26	143.6873	25.7769	x	4.9506	-	x	204.0100	18.6830	5.9461	14.0428	38.6719	242.6819
27	144.5999	36.6025	x	x	-	x	220.6902	18.4614	7.5713	20.1309	46.1636	266.8538
28	143.6175	28.4304	x	-	x	x	207.0023	21.0074	7.4022	15.1325	43.5421	250.5450

[資料] 高知県総務部統計課「高知県の工業」（H27は「経済センサス」）

昭和50年、55年は全事業所の数。平成15年より銘板・銘木はその他に入る

6 森林組合

- (1) 森林組合連合会
- (2) 森林組合
- (3) 生産森林組合

(1) 森林組合連合会

① 森林組合連合会概要

年度	出 資 金 (千円)	払込済出資金 (千円)	会 員 数 (人)	常 勤 役員数 (人)	常 勤 職員数 (人)	常 勤 雇員数 (人)
61	291,543	271,956	40	2	36	12
62	295,871	293,937	40	2	36	12
63	417,456	318,884	40	2	37	12
1	417,456	345,149	40	2	36	11
2	417,456	369,581	39	2	37	13
3	418,116	394,563	39	2	35	15
4	422,077	421,371	39	2	35	15
5	450,993	450,993	39	2	37	18
6	478,767	478,767	39	2	37	26
7	507,830	507,830	39	2	37	28
8	533,145	533,145	40	2	38	28
9	555,453	555,453	36	2	36	27
10	575,106	575,106	34	2	33	28
11	600,731	600,731	34	1	33	26
12	619,715	619,715	33	1	32	27
13	623,714	623,714	33	1	31	24
14	639,495	639,495	33	1	28	21
15	649,428	649,428	33	1	26	18
16	663,426	663,426	31	2	27	20
17	666,460	666,460	29	2	26	20
18	673,458	673,458	28	2	25	19
19	687,219	687,219	28	2	25	19
20	690,058	690,058	28	2	23	18
21	692,992	692,992	26	1	23	17
22	695,127	695,127	26	1	22	17
23	697,661	697,661	26	1	23	16
24	697,661	697,661	24	1	22	16
25	700,611	700,611	26	1	21	16
26	701,736	701,736	26	1	22	17
27	701,970	701,970	26	1	21	17
28	702,207	702,207	26	1	20	16
29	702,972	702,972	26	1	21	17

[資料] 高知県森林組合連合会調べ

② 森林組合連合会の事業概要

単位：千円

年度	3	8	13	14	15	16	17	18	19	20	21	22	23	24	25	26	27	28	29
事業収益	1,601,484	2,495,598	1,555,873	1,401,594	1,606,646	1,336,935	998,789	844,539	818,864	1,040,676	956,971	870,294	930,160	1,109,053	1,199,940	1,263,602	1,692,336	1,972,312	2,022,491
指 導	14,416	18,225	4,720	3,636	202,194	233,518	142,943	13,867	22,130	41,110	49,821	47,272	33,773	28,780	24,631	20,287	19,364	14,342	12,721
内 販 売	435,595	785,088	780,077	685,569	674,802	630,815	617,560	548,665	486,509	620,947	563,328	532,718	610,623	723,029	722,702	964,422	1,455,187	1,809,144	1,766,256
加 工	—	—	—	—	—	—	—	66,575	62,983	52,564	106,127	98,269	103,804	91,667	150,516	132,130	92,667	47,424	140,150
森林整備	—	—	—	—	—	—	—	41,030	3,222	0	0	0	0	0	0	0	0	0	0
森 利 用	354,975	539,231	343,793	399,898	387,382	227,127	85,379	27,019	45,407	47,618	55,791	42,497	23,640	24,456	22,142	24,913	19,008	16,615	12,890
整 購 買	435,879	829,246	278,399	185,828	187,921	171,168	147,784	142,509	192,249	271,997	178,089	146,794	154,819	237,461	275,501	118,061	102,688	82,083	88,224
備 金 融	39,298	43,503	7,929	6,271	5,589	5,211	5,123	4,874	6,364	6,440	3,815	2,744	3,501	3,660	4,448	3,788	3,421	2,705	2,250
訳 燃 料	—	—	—	—	—	—	—	—	—	—	—	—	—	—	—	—	—	—	—
間伐材 販 売	321,321	280,305	140,955	120,392	148,758	69,096	—	—	—	—	—	—	—	—	—	—	—	—	—
当期純利益	17,444	42,894	1,366	15,775	25,964	23,713	13,794	74,359	36,895	60,833	40,102	62,249	74,885	38,251	79,684	108,087	67,328	91,049	123,779

〔資料〕高知県森林組合連合会調べ

注) 内訳中 「加工」、「森林整備」については平成18年より調査項目が追加となったもの

③ 木材共販所素材取扱実績

単位：m3

年度	3	8	13	14	15	16	17	18	19	20	21	22	23	24	25	26	27	28	29
奈半利	23,061	34,264	42,524	35,232	35,370	36,077	31,688	21,561	25,646	27,017	25,719	26,282	32,143	34,024	41,740	50,464	41,393	38,714	39,388
物部	—	—	—	—	—	15,492	27,060	21,182	27,209	25,251	29,089	30,855	28,356	28,988	33,197	30,674	23,562	19,074	25,279
香美	—	—	—	—	—	—	—	—	—	—	—	—	—	—	—	563	14,971	17,203	20,218
嶺北	30,416	46,373	51,044	52,630	53,183	54,498	49,024	57,818	41,626	52,156	58,394	57,607	71,911	82,284	61,681	65,978	78,009	63,215	59,223
高知	26,998	25,809	36,508	31,946	31,990	25,641	20,745	13,906	6,999	6,015	3,319	227	1,475	—	—	—	—	—	—
本山	—	—	—	—	—	—	—	—	—	—	—	—	—	—	18,046	17,517	23,549	28,526	25,152
高陵	6,696	6,038	—	—	—	—	—	—	—	—	—	—	—	—	—	—	—	—	—
高幡	27,755	31,332	34,088	33,791	41,394	49,292	37,835	37,230	35,489	41,030	38,434	41,754	52,653	53,958	47,273	49,595	40,660	44,957	45,201
大正	—	—	—	—	—	—	5,883	5,978	7,538	7,997	6,049	6,948	11,740	12,435	12,731	13,826	17,938	26,762	25,427
津野	—	—	—	—	—	—	—	—	—	—	—	—	—	—	—	4,643	10,930	15,277	17,351
幡多	—	24,849	26,064	23,349	26,036	28,693	38,065	39,836	36,380	45,493	38,927	42,965	46,843	52,829	44,508	51,036	48,270	71,436	62,361
計	114,926	168,665	190,228	176,948	187,973	209,693	210,300	197,511	180,887	204,959	199,931	206,638	245,121	264,518	259,176	284,296	299,282	325,164	319,601

[資料] 高知県森林組合連合会調べ

(2) 森林組合

① 森林組合概要

年度	組 合 数	組 合 員 数 (人)	組 合 員 所 有 森 林 面 積 (h a)	作 業 班 を 有 す る 組 合 数	作 業 班 員 数 (人)
61	40	38,637	368,923	39	2,056
3	39	40,461	369,423	39	1,708
8	39	40,678	371,596	39	1,373
13	32	40,014	372,768	32	1,294
14	32	39,335	371,053	32	1,116
15	32	39,293	369,916	32	1,149
16	30	39,074	369,864	30	954
17	28	38,880	371,929	28	924
18	27	39,086	373,668	27	1,276
19	27	38,726	378,255	27	1,158
20	27	38,262	378,226	27	1,087
21	25	38,161	377,139	25	1,201
22	25	38,012	375,472	25	1,087
23	25	37,887	387,241	25	1,097
24	23	37,659	357,109	23	863
25	23	37,307	354,200	23	802
26	23	37,197	354,154	23	777
27	23	36,880	354,134	23	829
28	23	36,711	354,040	23	744
29	23	36,472	354,041	23	733

[資料] 高知県 森林組合一斉調査とりまとめ

注) 作業班員数は平成18年から調査内容の変更により、森林組合が臨時雇用した人数も含む

② 森林組合作業班年令構成

単位：人

年度	19才以下	20～39才	40～59才	60才以上	合 計
61		291	1,321	444	2,056
3		201	935	572	1,708
8		207	575	591	1,373
13		220	511	563	1,294
14		219	420	477	1,116
15		244	411	494	1,149
16		242	389	323	954
17		224	375	325	924
18		238	469	569	1,276
19		256	439	463	1,158
20		258	416	413	1,087
21		290	413	498	1,201
22		288	382	417	1,087
23		290	370	437	1,097
24		269	320	274	863
25		253	302	247	802
26		254	303	220	777
27		245	290	294	829
28		229	299	216	744
29		232	283	218	733

[資料] 高知県 森林組合一斉調査とりまとめ

③ 森林組合作業班就労日数

単位：人

年度	60日未満	60～150日未満	150日以上	合 計
55	287	591	1,326	2,204
60	388	645	1,105	2,138
2	351	412	1,017	1,780
3	328	388	992	1,708
4	315	359	1,001	1,658
5	225	297	986	1,508
6	164	284	1,027	1,475
7	189	229	1,024	1,442
8	163	263	947	1,373
9	175	257	844	1,276
10	218	214	817	1,249
11	245	190	804	1,239
12	262	184	736	1,182
13	374	222	698	1,294
14	291	184	641	1,116
15	245	218	686	1,149
16	132	189	633	954
17	142	175	607	924
18	651	71	554	1,276
19	391	189	578	1,158
20	351	152	584	1,087
21	416	161	624	1,201
22	305	151	631	1,087
23	292	164	641	1,097
24	166	122	575	863
25	141	115	546	802
26	141	126	510	777
27	206	105	518	829
28	144	86	514	744
29	116	94	523	733

[資料] 高知県 森林組合一斉調査とりまとめ

④ 森林組合の主要事業

区分		年度	3	8	13	18	19	20	21	22	
販売事業	販売高(千円)		849,207	725,670	619,387	550,769	539,437	320,890	380,410	607,422	
	販売量	立木(m3)	824	—	—	—	—	—	—	—	14
		木材(m3)	33,882	34,367	38,200	38,152	43,567	33,106	35,619	50,170	
		しいたけ(kg)	16,082	5,257	535	722	587	656	635	841	
		その他(千円)	46,450	16,266	61,060	95,989	93,571	19,180	30,113	7,159	
林産事業	生産販売高(千円)		2,664,139	3,421,560	1,383,841	908,134	780,892	750,391	848,211	746,739	
	生産販売量	一般用材(m3)	85,042	128,732	81,940	66,666	66,783	76,733	78,770	59,925	
		パルプ材(m3)	13,246	3,753	1,464	2,646	3,769	2,559	3,788	4,658	
		その他(千円)	71,739	99,955	57,175	15,164	632	7,854	0	31,786	
養苗事業	生産販売高(千円)		3,126	19,963	1,556	477	0	408	1,580	158	
	苗木生産販売量(千本)		57	325	13	1	0	1	4	3	
購買事業	供給高(千円)		485,940	456,076	301,283	165,189	162,634	180,938	187,264	164,052	
	供給量	山行苗木(千本)	8,459	3,386	1,721	1,009	986	983	747	725	
		肥料(kg)	27,803	22,035	16,670	43,036	39,160	32,023	27,745	53,413	
		林業用機械器具 (千円)	134,481	91,118	59,430	35,056	31,066	32,874	67,249	44,387	
森林整備事業	金額(千円)		4,370,899	5,829,455	4,792,124	2,911,762	2,930,336	2,577,228	2,830,366	3,275,368	
	事業量	新植面積(ha)	1,767	1,377	649	402	442	405	391	315	
		保育面積(ha)	28,490	21,782	18,678	10,811	9,802	8,575	8,970	8,420	
		治山(千円)	201,874	208,476	359,783	115,230	52,967	30,170	31,542	28,342	
	林道(千円) (作業道)	444,518	855,929	948,708	1,072,733	980,062	805,730	1,013,056	1,299,121		
金融事業	期末貸付残高		12,121,660	6,514,440	2,664,158	712,466	458,199	459,199	219,216	494,703	

〔資料〕高知県森林組合一斉調査とりまとめ

④ 森林組合の主要事業

区分		年度		23	24	25	26	27	28	29	
販売事業	販売高(千円)	631,224	408,700	668,475	715,883	782,081	1,165,189	1,018,367			
	販売量	立木(m ³)	—	—	—	—	—	—	—		
		木材(m ³)	50,722	40,323	60,736	61,122	88,165	99,830	91,762		
		しいたけ(kg)	927	1,038	862	951	685	808	744		
		その他(千円)	28,730	10,966	12,291	40,874	49,587	49,058	44,643		
林産事業	生産販売高(千円)	684,011	651,423	1,204,806	944,169	859,235	1,118,456	1,046,227			
	生産販売量	一般用材(m ³)	57,764	59,404	94,669	78,000	62,612	80,011	75,087		
		パルプ材(m ³)	1,191	3,657	12,825	13,007	26,613	29,575	27,742		
		その他(千円)	18,968	4,920	3,100	2,383	0	3,996	1,299		
養苗事業	生産販売高(千円)	47	0	1,333	618	318	0	35			
	苗木生産販売量(千本)	1	0	3	3	0	0	0			
購買事業	供給高(千円)	128,720	131,141	122,519	103,570	125,407	121,673	121,340			
	供給量	山行苗木(千本)	346	445	380	299	337	287	381		
		肥料(kg)	31,675	30,184	54,458	3,029	706	549	41,551		
		林業用機械器具 (千円)	34,666	31,250	29,848	31,096	36,920	39,195	30,553		
森林整備事業	金額(千円)	3,266,250	2,289,176	2,341,200	2,242,594	2,141,842	2,182,454	2,341,728			
	事業量	新植面積(ha)	187	230	213	205	307	218	240		
		保育面積(ha)	9,674	5,878	4,857	4,163	3,641	3,439	2,553		
		治山(千円)	25,871	4,892	35,951	64,746	9,593	5,312	9,590		
	林道(千円) (作業道)	1,276,196	812,327	941,245	885,952	844,095	757,572	849,490			
金融事業	期末貸付残高	131,659	100,103	63,856	59,215	47,630	20,137	13,100			

〔資料〕高知県森林組合一斉調査とりまとめ

(3) 生産森林組合

年度	組合数	現物出資	分収契約	部分林契約	経営面積	現物出資	分収契約	部分林契約
		によるもの	によるもの	によるもの		によるもの	によるもの	によるもの
					ha	ha	ha	ha
50	162	34	71	57	4,972	1,609	2,397	966
55	162	28	65	69	4,500	1,672	1,512	1,316
60	168	32	65	71	4,682	1,838	1,512	1,332
2	168	45	53	70	5,179	2,465	1,302	1,412
3	168	45	53	70	5,194	2,407	1,377	1,410
4	168	45	53	70	5,321	2,554	1,364	1,403
5	168	45	53	70	5,321	2,561	1,357	1,403
6	168	45	53	70	5,297	2,553	1,351	1,393
7	168	46	52	70	5,350	2,628	1,329	1,393
8	169	47	52	70	5,357	2,635	1,329	1,393
9	169	47	52	70	5,357	2,635	1,329	1,393
10	169	47	52	70	5,357	2,635	1,329	1,393
11	170	49	51	70	5,809	3,133	1,283	1,393
12	170	49	51	70	5,809	3,133	1,283	1,393
13	170	49	51	70	5,809	3,133	1,283	1,393
14	170	49	51	70	5,778	3,133	1,252	1,393
15	170	49	51	70	5,778	3,133	1,252	1,393
16	170	49	51	70	5,778	3,133	1,252	1,393
17	170	49	51	70	5,778	3,133	1,252	1,393
18	170	49	51	70	5,778	3,133	1,252	1,393
19	169	49	51	69	5,778	3,133	1,252	1,393
20	169	49	51	69	5,778	3,133	1,252	1,393
21	167	48	51	68	5,710	3,081	1,252	1,377
22	166	48	50	68	5,668	3,081	1,210	1,377
23	166	48	50	68	5,668	3,081	1,210	1,377
24	165	48	50	67	5,652	3,081	1,210	1,361
25	163	46	50	67	5,556	2,985	1,210	1,361
26	162	45	50	67	5,497	2,926	1,210	1,361
27	162	45	50	67	5,497	2,926	1,210	1,361
28	160	45	49	66	5,377	2,926	1,090	1,361
29	159	45	48	66	5,332	2,926	1,045	1,361

[資料] 高知県森林組合一斉調査とりまとめ

7 林業労働

- (1) 林業就業者
- (2) 林業労働災害

(1) 林業就業者

① 雇用形態別林業就業者数

単位：人

年度	森林組合 作業班	会社等	県内移動	県外出稼	自営	一人親方	県外 労働者	合計
55	1,865	1,039	475	127	1,996	719	12	6,233
60	1,563	715	245	87	1,705	518	25	4,858
2	1,389	614	145	56	1,287	488	35	4,014
7	1,141	866	62	33	901	325	7	3,335
12	819	587	18	24	472	152	8	2,080
13	736	584	17	22	442	130	8	1,939
14	705	533	14	20	441	123	8	1,844
15	765	563	16	19	425	117	9	1,914
16	714	548	16	15	406	113	7	1,819
17	648	495	16	15	338	94	16	1,622
18	572	508	17	13	308	74	16	1,508
19	617	512	12	12	286	66	10	1,515
20	619	557	14	11	274	58	8	1,541
21	674	589	14	11	263	54	6	1,611
22	660	649	14	11	253	53	5	1,645
23	663	661	11	11	264	45	6	1,661
24	630	686	19	11	267	44	5	1,662
25	607	669	12	8	266	38	5	1,605
26	565	647	15	7	255	106	7	1,602
27	537	610	14	7	284	128	9	1,589
28	517	638	13	6	265	142	11	1,592
29	529	640	8	5	256	156	8	1,602

[資料] 林産業等（労働力・機械器具）の実態調査（H15まで）

[資料] 林業労働力及び林業機械器具の実態調査（H16）

[資料] 林業労働力、林業機械器具及び素材生産量調査業務委託（H17～18）

[資料] 林業労働力等調査業務委託（H19～）

② 年齢別林業就業者数

単位：人

年度	～19歳	20～29	30～39	40～49	50～59	60歳～	合計	平均年令
55	5	166	644	1,900	2,153	1,365	6,233	51.2
60	3	70	389	970	1,933	1,493	4,858	54.0
2	2	65	237	650	1,483	1,577	4,014	55.6
7	8	76	192	503	878	1,678	3,335	56.6
12	2	80	148	294	572	984	2,080	56.4
13	5	74	146	251	530	933	1,939	56.7
14	5	81	132	237	509	880	1,844	57.1
15	13	115	152	251	504	879	1,914	55.8
16	12	138	161	246	462	800	1,819	55.0
17	6	134	153	233	423	673	1,622	54.5
18	6	127	165	211	404	595	1,508	53.7
19	11	145	181	217	387	574	1,515	52.6
20	8	174	200	219	380	560	1,541	51.8
21	7	200	216	242	374	572	1,611	51.2
22	9	214	254	226	381	561	1,645	50.3
23	16	198	281	243	354	569	1,661	50.1
24	11	202	286	255	330	578	1,662	50.3
25	10	182	279	253	322	559	1,605	50.7
26	11	149	287	249	295	611	1,602	51.8
27	12	130	295	252	304	596	1,589	52.1
28	7	115	299	289	274	608	1,592	52.3
29	5	124	293	305	267	608	1,602	52.3

[資料] 林産業等（労働力・機械器具）の実態調査（H15まで）

[資料] 林業労働力及び林業機械器具の実態調査（H16）

[資料] 林業労働力、林業機械器具及び素材生産量調査業務委託（H17～18）

[資料] 林業労働力等調査業務委託（H19～）

③ 就労日数別林業就業者数

単位：人

年度	60～99日	100～149日	150～199日	200～249日	250日～	合計
55	1,244	1,507	1,604	1,339	539	6,233
60	1,141	1,275	1,319	836	287	4,858
2	828	873	1,021	914	378	4,014
7	627	642	788	856	422	3,335
8	557	559	724	764	471	3,075
9	523	563	686	772	345	2,889
10	435	467	585	697	327	2,511
11	399	381	535	695	325	2,335
12	328	340	513	595	304	2,080
13	265	311	505	558	300	1,939
14	337	327	461	489	230	1,844
15	308	355	444	533	274	1,914
16	318	347	387	526	241	1,819
17	251	259	349	502	261	1,622
18	226	203	290	495	294	1,508
19	181	223	273	541	297	1,515
20	173	201	261	569	337	1,541
21	162	219	254	617	359	1,611
22	162	202	294	582	405	1,645
23	181	189	330	577	384	1,661
24	185	179	273	629	396	1,662
25	261	156	222	529	437	1,605
26	247	191	211	522	431	1,602
27	209	183	222	543	432	1,589
28	176	186	246	519	465	1,592
29	174	163	231	546	488	1,602

[資料] 林産業等（労働力・機械器具）の実態調査（H15まで）

[資料] 林業労働力及び林業機械器具の実態調査（H16）

[資料] 林業労働力、林業機械器具及び素材生産量調査業務委託（H17～18）

[資料] 林業労働力等調査業務委託（H19～）

(2) 林業労働災害

単位：件

年次	林業	漁業	鉱業	建設業	製造業	運輸業	電気・ガス 水道その他	合計
55	654	76	27	1,777	896	250	727	4,407
60	455	97	14	905	611	154	592	2,828
2	238	63	12	835	512	150	618	2,428
7	189	40	7	596	423	128	545	1,928
8	183	27	12	539	379	102	548	1,790
9	157	18	8	478	373	128	396	1,558
10	143	25	11	458	324	113	393	1,467
11	150	24	6	461	325	109	352	1,427
12	150	25	1	402	322	131	388	1,419
13	131	17	7	358	313	124	409	1,359
14	118	21	6	317	297	106	424	1,289
15	158	16	5	301	316	95	409	1,300
16	139	22	5	283	252	103	402	1,206
17	142	23	3	274	290	114	436	1,282
18	118	27	2	216	263	110	407	1,143
19	135	33	4	218	264	85	413	1,152
20	128	27	3	192	261	90	346	1,047
21	110	13	3	146	219	83	416	990
22	134	23	3	156	229	90	423	1,058
23	119	31	1	169	198	82	463	1,063
24	102	19	1	163	186	82	451	1,004
25	78	28	0	177	163	89	387	922
26	93	14	1	155	185	87	448	983
27	89	11	1	176	202	76	395	950
28	83	12	1	158	193	90	408	945
29	71	28	2	173	188	121	397	980

[資料] 高知労働局

- 注) 1 休業4日以上発生状況。
 2 災害件数は労働保険支払月報による件数で死亡を含む。
 3 林業の件数欄に国有林野事業の件数は含まれていない。

8 林業金融

- (1) 林業・木材産業改善資金
- (2) 日本政策金融公庫資金（旧農林漁業金融公庫資金）
- (3) 木材産業等高度化推進資金
- (4) 独立行政法人農林漁業信用基金

(1) 林業・木材産業改善資金

単位：千円

年度	林業生産 高度化資金	新森業部門 導入資金	林業労働福祉 施設資金	青年林業者等 養成確保資金	林業・木材産業 改善資金	合計
55	84,000	—	15,873	59,630	—	159,503
60	101,263	—	14,737	59,000	—	175,000
1	147,174	—	8,326	19,500	—	175,000
2	157,233	—	13,767	9,000	—	180,000
3	161,406	—	17,583	1,000	—	179,989
4	161,815	—	15,791	0	—	177,606
5	205,237	—	11,491	0	—	216,728
6	143,230	—	32,250	7,500	—	182,980
7	210,491	—	28,875	6,000	—	245,366
8	240,470	0	21,527	0	—	261,997
9	181,085	0	12,200	0	—	193,285
10	66,927	0	4,196	0	—	71,123
11	54,519	0	1,100	0	—	55,619
12	47,270	0	1,250	0	—	48,520
13	450	0	0	0	—	450
14	34,679	0	0	0	—	34,679
15	—	—	—	—	16,800	16,800
16	—	—	—	—	63,740	63,740
17	—	—	—	—	69,000	69,000
18	—	—	—	—	29,000	29,000
19	—	—	—	—	37,144	37,144
20	—	—	—	—	21,432	21,432
21	—	—	—	—	11,630	11,630
22	—	—	—	—	10,000	10,000
23	—	—	—	—	2,677	2,677
24	—	—	—	—	43,384	43,384
25	—	—	—	—	37,324	37,324
26	—	—	—	—	32,816	32,816
27	—	—	—	—	6,000	6,000
28	—	—	—	—	15,745	15,745
29	—	—	—	—	3,434	3,434

[資料] 高知県木材産業振興課資料

(2) 日本政策金融公庫資金（旧農林漁業金融公庫資金）

年度		55	60	2	7	12	17	18	19	20	
林業構造改善事業推進											
林業経営育成(林地取得)		796,640	350,000	51,400				8,340			
中山間地域活性化								79,160			
振興山村・過疎地域 経営改善				8,000							
林業 基盤 整備	補助	県	29,400		7,000	5,000	31,000	39,000	19,000	26,000	
		市町村		58,800	37,900	40,600	31,400	13,300	11,900	11,200	14,000
	私有林		289,770	235,870	275,950	357,399	102,669	34,845			
	非補助	県	150,000	143,000	147,000	89,000	30,000				
		市町村	47,100	77,000	41,200	41,300	27,100		12,200	5,300	
	私有林		677,372	375,364	204,371	201,746	6,870	870			
	林道		50,060	31,652	4,409	1,600					
	利用間伐推進										
	計		1,243,702	921,686	710,830	738,645	203,039	80,015	63,100	35,500	40,000
	森林整備活性化					37,941	46,000	21,986	732,000	257,000	7,000
農林 漁業 施設	林業 施設	共同利用	189,500		1,200		52,400				
		主務大臣				20,000				27,000	
	計	189,500		1,200	20,000	52,400				27,000	
林経 ・伐調	林経 維持	一般	21,400	1,800							
		災害									
		再建整備		5,000							
		施業転換						1,182,885	1,003,488	642,200	
		分収林機能									
	伐採調整	4,200			4,000						
計		25,600	6,800		4,000		1,182,885	1,003,488	642,200		
農林 漁業 セーフ ティ	災害										
	行政処分等										
	社会的経済的 環境変化										
	計										
合計		2,255,442	1,278,486	771,430	800,586	301,439	1,284,886	1,886,088	934,700	74,000	

〔資料〕業務統計年報（日本政策金融公庫編集）より

(2) 日本政策金融公庫資金

単位：千円

年度		21	22	23	24	25	26	27	28	29	
林業構造改善事業推進											
林業経営育成(林地取得)		80,000									
中山間地域活性化											
振興山村・過疎地域 経営改善											
林業 基盤 整備	補助	県	7,000	2,000	1,000						
		市町村	7,500	6,900	6,800	9,000	2,900	4,900			
	私有林										
	非補助	県									
		市町村	600								
	私有林										
	林道										
利用間伐推進											
計		15,100	8,900	7,800	9,000	2,900	4,900				
森林整備活性化		6,000	2,000								
農林 漁業 施設	林業 施設	共同利用	10,000		40,000	823,800	4,500			12,000	
		主務大臣		8,000				384,000	332,970		
	計	10,000	8,000	40,000	823,800	4,500	384,000	332,970	12,000		
林経・ 伐調	林経維持	一般									
		災害									
		再建整備									
		施業転換									
		分収林機能									
	伐採調整										
計											
農林 漁業 セーフ ネット	災害										
	行政処分等										
	社会的経済的 環境変化		1,500								
	計		1,500								
合 計		112,600	18,900	47,800	832,800	7,400	388,900	332,970	12,000	0	

〔資料〕業務統計年報（日本政策金融公庫編集）より

(3) 木材産業等高度化推進資金

単位：百万円

年度	素材生産等促進資金	素材生産合理化資金			製品流通合理化資金	間伐等促進資金	構造改革促進資金	新規市場開拓支援資金	国産材流通加工システム資金	木材産業経営環境変化対応特別資金	経営高度化促進資金	林業経営高度化推進資金	合計
		素材生産資金	素材引取資金	計									
60	-	888	2,037	2,925	287	178	-	-	17	-	-	-	3,407
2	-	891	2,449	3,340	554	228	-	-	-	-	-	-	4,122
7	-	413	3,212	3,625	612	230	60	-	-	-	265	-	4,792
8	-	444	2,783	3,227	628	155	130	-	-	-	265	-	4,405
9	-	540	2,616	3,156	627	150	409	-	-	-	325	-	4,667
10	-	468	2,420	2,888	498	0	649	-	-	-	250	-	4,285
11	-	442	2,257	2,699	581	0	649	-	-	20	310	-	4,259
12	-	291	2,120	2,411	595	100	681	-	-	154	310	-	4,252
13	-	214	1,882	2,096	509	111	681	-	-	122	150	-	3,668
14	-	191	1,928	2,119	479	80	466	-	-	117	150	-	3,412
15	-	187	1,430	1,617	382	80	380	-	-	112	0	-	2,571
16	-	217	1,357	1,574	314	80	463	-	-	-	0	5	2,436
17	-	286	1,373	1,659	314	89	429	-	-	-	0	5	2,495
18	-	244	1,249	1,493	329	0	422	4	-	-	0	5	2,252
19	-	231	1,137	1,368	224	50	329	4	-	-	0	5	1,978
20	-	177	938	1,115	279	0	106	4	-	-	0	5	1,508
21	-	222	837	1,059	273	50	100	4	-	-	30	0	1,516
22	-	240	846	1,086	248	40	0	0	-	-	30	0	1,404
23	53	234	512	746	190	100	0	0	-	-	30	0	1,119
24	265	234	367	601	161	200	0	0	-	-	0	0	1,227
25	641	80	285	365	67	200	0	0	-	-	0	0	1,273
26	1,039	35	0	35	0	200	0	0	-	-	0	0	1,274
27	815	0	0	0	0	200	0	0	-	-	0	0	1,015
28	825	0	0	0	0	200	0	0	-	-	0	0	1,025
29	780	0	0	0	0	0	0	0	-	-	0	0	780

[資料] 高知県木材産業振興課資料

注) 四捨五入により合計欄と、個別資金の合計が一致しない場合がある。

構造改革促進資金は平成13年度までは乾燥材供給促進資金

新規創設資金は、平成15年度に林業経営高度化推進資金、平成17年度に新規市場開拓支援資金、平成23年度に素材生産等促進資金

(4) 独立行政法人農林漁業信用基金

<独立行政法人農林漁業信用基金高知県内債務保証実績(平成29年度)>

単位：件、百万円

	組 合		会 社		個 人		合 計	
	件 数	金 額	件 数	金 額	件 数	金 額	件 数	金 額
件数及び金額	9	603	32	687	7	41	48	1,331
(うち100%保証分)	9	603	26	645	6	39	41	1,287

[資料] 独立行政法人農林漁業信用基金会議資料

注) 四捨五入により合計欄と、個別資金の合計が一致しない場合がある。

9 林 道

- (1) 林道
- (2) 作業道開設累計
- (3) 緑資源幹線林道

(1) 林道

① 民有林林道網整備計画及び開設実績累計

年次	林道		公道等		合計		達成率 (%)
	延長	密度	延長	密度	延長	密度	
	(m)	(m/ha)	(m)	(m/ha)	(m)	(m/ha)	
6年度末まで	1,980,300	4.2	4,637,000	9.9	6,617,300	14.1	69.3
7年度末	2,027,400	4.3	4,637,000	9.9	6,664,400	14.2	69.8
12年度末	2,239,433	4.8	4,637,000	9.9	6,876,433	14.7	71.2
13年度末	2,273,763	4.9	4,637,000	9.9	6,910,763	14.8	71.6
14年度末	2,302,506	4.9	4,637,000	9.9	6,939,506	14.8	72.7
15年度末	2,332,593	5.0	4,637,000	9.9	6,969,593	14.9	73.0
16年度末	2,356,789	5.0	4,637,000	9.9	6,993,789	14.9	73.3
17年度末	2,371,144	5.1	4,637,500	9.9	7,008,644	14.9	73.4
18年度末	2,389,952	5.1	4,637,500	9.9	7,027,452	15.0	73.6
19年度末	2,403,811	5.1	4,637,500	9.9	7,041,311	15.0	73.8
20年度末	2,415,019	5.2	4,637,500	9.9	7,052,519	15.1	73.9
21年度末	2,426,345	5.2	4,637,500	9.9	7,063,845	15.1	74.0
22年度末	2,433,242	5.2	4,637,500	9.9	7,070,742	15.1	74.1
23年度末	2,446,932	5.2	4,637,500	9.9	7,084,432	15.1	74.2
24年度末	2,456,288	5.2	4,637,500	9.9	7,093,788	15.1	74.3
25年度末	2,471,001	5.3	4,637,500	9.9	7,108,501	15.2	74.5
26年度末	2,482,741	5.3	4,637,500	9.9	7,120,241	15.2	74.6
27年度末	2,492,331	5.3	4,637,500	9.9	7,129,831	15.2	74.7
28年度末	2,499,921	5.3	4,637,500	9.9	7,137,421	15.2	74.8
29年度末	2,507,372	5.4	4,637,500	9.9	7,144,872	15.3	74.8
51年度末計画	4,909,000	10.5	4,637,000	9.9	9,546,000	20.4	100.0

[資料] 高知県治山林道課調べ

- 注) 1 この表は平成元年度末現況に以降の開設実績を累計したものであり、転用及び編入等を調整していない数値であるため現況表(下表)とは一致していない。
2 軽車道の延長は含んでいない。

② 民有林林道現況

年次	自動車道		軽車道		合計	
	路線数	延長(km)	路線数	延長(km)	路線数	延長(km)
6年度末まで	831	1,805.7	116	201.0	947	2,006.7
7年度末	853	1,837.5	115	199.0	968	2,036.5
12年度末	863	2,056.2	112	191.8	975	2,248.0
13年度末	873	2,098.1	112	191.1	985	2,289.2
14年度末	872	2,106.7	112	189.9	984	2,296.6
15年度末	871	2,130.4	112	188.9	983	2,319.3
16年度末	862	2,139.6	110	184.5	972	2,324.1
17年度末	864	2,154.6	110	184.0	974	2,338.6
18年度末	857	2,157.6	107	173.3	964	2,330.9
19年度末	851	2,146.8	109	173.3	960	2,320.1
20年度末	888	2,176.2	110	138.0	998	2,314.2
21年度末	896	2,166.6	115	168.8	1,011	2,335.4
22年度末	885	2,195.0	110	171.7	995	2,366.7
23年度末	878	2,212.4	109	171.2	987	2,383.6
24年度末	882	2,220.1	106	169.5	988	2,389.6
25年度末	879	2,215.6	106	169.1	985	2,384.7
26年度末	886	2,227.7	103	163.3	989	2,391.0
27年度末	890	2,258.6	99	163.3	989	2,421.9
28年度末	884	2,255.1	99	163.1	983	2,418.2
29年度末	882	2,241.6	99	162.8	981	2,404.4

[資料] 高知県治山林道課調べ

- 注) 1 数値は、編入・用途変更等調整後
2 民有林林道台帳による

③ 民有林林道事業実績

区 分		50			55			60			
		路線数 (力所)	延長 m	事業費 千円	路線数 (力所)	延長 m	事業費 千円	路線数 (力所)	延長 m	事業費 千円	
開 庫 補 助 事 業	国	広域基幹林道	19	6,190	799,494	17	9,185	1,455,000	16	8,048	1,190,834
	国	普通林道	48	16,883	1,329,716	54	20,055	1,976,950	48	25,374	2,136,263
	国	峰越連絡林道	-	-	-	2	352	120,000	3	2,708	308,334
	国	大規模林道	2	920	249,833	3	2,652	1,116,595	3	2,263	1,327,724
	国	林業構造改善事業	21	8,638	328,312	29	12,392	808,942	30	11,339	752,668
	国	農林業地域改善対策事業	-	-	-	-	-	-	3	1,096	155,720
	国	山振・その他（特定法）	-	-	-	6	1,879	103,540	3	1,125	49,200
	国	計	90	32,631	2,707,355	111	46,515	5,581,027	106	51,953	5,920,743
	非	県単補助林道（山村地域林業基盤整備振興費交付金）	57	9,676	146,300	67	6,683	265,500	63	6,235	231,400
	非	ふるさと（地域連絡）林道	-	-	-	-	-	-	-	-	-
	非	融資林道	1	700	7,000	-	-	-	-	-	-
	非	自力林道	3	126	7,800	4	271	12,110	6	530	40,556
	非	計	61	10,502	161,100	71	6,954	277,610	69	6,765	271,956
	開設計		151	43,133	2,868,455	182	53,469	5,858,637	175	58,718	6,192,699
地 区 事 業	国	林業地域総合整備事業	-	-	-	[6]	1,382	203,800	[3]	2,437	412,000
	国	高密度林道網整備事業	-	-	-	-	-	-	[1]	4,633	232,000
	国	計	-	-	-	[6]	1,382	203,800	[4]	7,070	644,000
改 良 事 業	国	林道改良事業	(15)		104,380	(25)		202,000	(16)		141,267
	国	林業構造改善事業	-		-	-		-	-		-
	国	計	(15)		104,380	(25)		202,000	(16)		141,267
	非	県単林道整備事業	(20)		39,060	(23)		54,500	-		-
	非	市町村単独補助・自力・融資	-		-	(31)		11,119	-		-
	非	計	(20)		39,060	(54)		65,619	-		-
改良計		(35)		143,440	(79)		267,619	(16)		141,267	
舗 装 事 業	国	開設事業（改築B, 同時舗装）	-	-	-	-	-	-	-	-	-
	国	農免林道整備事業	7	8,874	88,127	27	16,533	242,100	27	15,507	228,000
	国	林業構造改善事業	-	-	-	2	4,191	63,438	7	3,700	49,915
	国	山振・その他（特定法）	-	-	-	-	-	-	-	-	-
	国	計	7	8,874	88,127	29	20,724	305,538	34	19,207	277,915
	非	県単林道整備事業	38	15,717	97,216	42	10,101	120,000	45	9,592	112,000
	非	市町村単独補助・自力・融資	13	16,577	81,686	21	6,742	67,099	14	4,950	62,379
	非	計	51	32,274	178,902	63	16,843	187,099	59	14,542	174,379
舗装計		58	41,148	267,029	92	37,567	492,637	93	33,749	452,294	
災害復旧事業（国庫）		251		519,962	210		253,461	64		198,873	

〔資料〕高知県治山林道課調べ

注) 1 林業地域総合整備事業の事業費欄は年度実績の総額。「路線数」及び「延長」欄は開設分のみ数値。

注) 2 舗装事業のうち延長が開設事業と重複する部分（開設事業の改築B、ふるさと林道の舗装、山振事業の舗装）の事業費は概数を記載。なお、ふるさと林道の舗装は県単林道整備事業に含む。

注) 3 高密度林道網整備事業には林道網重点整備事業（昭和58～3年度）・林道網緊急整備事業（昭和63年度～平成4年度）の実績を含む。

区 分		1			2			3				
		路線数 (力所)	延長 m	事業費 千円	路線数 (力所)	延長 m	事業費 千円	路線数 (力所)	延長 m	事業費 千円		
開 庫 補 助 事 業	国	広域基幹林道	16	10,581	1,609,145	16	10,771	1,641,145	16	9,801	1,696,491	
		普通林道	47	24,698	2,641,000	45	19,610	2,457,600	47	15,727	2,359,200	
		峰越連絡林道	3	2,799	247,620	2	2,229	228,000	2	1,803	231,364	
		大規模林道	3	3,911	1,723,712	3	3,307	1,743,197	4	2,474	1,591,782	
		林業構造改善事業	27	10,638	755,386	31	12,299	935,616	29	10,397	966,370	
		農林業地域改善対策事業	2	720	123,654	1	495	59,000	-	-	-	
		山振・その他（特定法）	1	387	10,660	2	553	43,900	3	741	76,900	
		計	99	53,734	7,111,177	100	49,264	7,108,458	101	40,943	6,922,107	
	事 非 国 庫	国	県単補助林道（山村地域林業基盤整備振興費交付金）	55	3,458	204,500	52	4,168	207,950	51	3,287	224,936
			ふるさと（地域連絡）林道	-	-	-	-	-	-	-	-	-
			融資林道	-	-	-	-	-	-	-	-	-
			自力林道	3	870	64,412	3	407	38,936	3	833	72,000
			計	58	4,328	268,912	55	4,575	246,886	54	4,120	296,936
		開設計	157	58,062	7,380,089	168	65,370	7,968,344	163	51,935	8,055,043	
地 区 事 業	国	林業地域総合整備事業	[2]	9,374	354,000	11	9,429	490,000	6	5,154	729,000	
		高密度林道網整備事業	[1]	1,662	110,000	2	2,102	123,000	2	1,718	107,000	
		計	[3]	11,036	464,000	13	11,531	613,000	8	6,872	836,000	
改 良 事 業	国	林道改良事業	(19)		177,334	(22)		232,667	(21)		216,000	
		林業構造改善事業	(1)		46,088	-		-	-		-	
		計	(20)		223,422	(22)		232,667	(21)		216,000	
	非 国 庫	県単林道整備事業	(17)		50,500	(21)		78,702	(21)		66,564	
		市町村単独補助・自力・融資	(2)		1,198	(3)		5,210	(1)		721	
		計	(19)		51,698	(24)		83,912	(22)		67,285	
	改良計	(39)		275,120	(46)		316,579	(43)		283,285		
舗 装 事 業	国	開設事業（改築B,同時舗装）	-	-	-	-	-	-	1	840	18,500	
		農免林道整備事業	28	17,638	328,000	30	20,433	340,500	37	18,492	347,850	
		林業構造改善事業	-	-	-	-	-	-	1	1,046	14,950	
		山振・その他（特定法）	2	976	12,993	2	1,136	32,670	3	1,424	17,926	
		計	30	18,614	340,993	32	21,569	373,170	41	20,962	380,726	
	非 国 庫	県単林道整備事業	43	8,264	111,652	48	8,765	125,181	48	7,961	124,700	
		市町村単独補助・自力・融資	15	7,594	73,358	9	2,428	48,461	19	3,554	42,062	
		計	58	15,858	185,010	57	11,193	173,642	67	11,515	166,762	
	舗装計	88	34,472	526,003	128	53,088	981,924	128	53,088	981,924		
	災害復旧事業（国庫）	122	2,733	334,218	89	4,224	498,201	61	1,867	377,137		

区 分		4			5			6				
		路線数 (力所)	延長 m	事業費 千円	路線数 (力所)	延長 m	事業費 千円	路線数 (力所)	延長 m	事業費 千円		
開 庫 補 助 事 業	国	広域基幹林道	24	10,632	2,507,527	19	10,557	2,733,610	19	11,922	3,253,766	
		普通林道	61	12,550	1,922,726	41	11,576	2,257,073	35	12,441	2,349,720	
		峰越連絡林道	1	1,440	114,000	1	1,256	125,400	-	-	-	
		大規模林道	4	4,113	2,678,557	4	4,256	3,040,140	4	3,441	1,941,473	
		林業構造改善事業	27	9,743	1,130,470	31	11,190	1,300,972	28	14,115	1,495,596	
		農林業地域改善対策事業	-	-	-	-	-	-	-	-	-	
		山振・その他（特定法）	-	-	-	2	795	96,459	2	512	121,600	
		計	117	38,478	8,353,280	98	39,630	9,553,654	88	42,431	9,162,155	
	事 非 国 庫	国	県単補助林道（山村地域林業基盤整備振興費交付金）	42	3,736	320,218	24	3,300	234,000	24	2,822	300,278
			ふるさと（地域連絡）林道	-	-	-	8	5,847	2,350,000	6	7,741	4,270,000
			融資林道	-	-	-						
			自力林道	4	466	57,694	3	662	81,200	1	451	87,518
			計	46	4,202	377,912	35	9,809	2,665,200	31	11,014	4,657,796
		開設計	180	52,463	10,053,293	133	49,439	12,218,854	119	53,445	13,819,951	
地 区 事 業	国	林業地域総合整備事業	13	6,776	996,601	14	3,262	1,048,027	14	5,407	1,276,451	
		高密度林道網整備事業	4	3,007	325,500	2	975	174,000	6	4,583	303,444	
		計	17	9,783	1,322,101	16	4,237	1,222,027	20	9,990	1,579,895	
改 良 事 業	国	林道改良事業	(29)		340,900	(19)		296,601	(16)		278,000	
		林業構造改善事業	-		-	-		-	-		-	
		計	(29)		340,900	(19)		296,601	(16)		278,000	
	非 国 庫	県単林道整備事業	(20)		62,000	(14)		50,000	(12)		46,000	
		市町村単独補助・自力・融資	(6)		14,541	(2)		19,193	(5)		122,027	
		計	(26)		76,541	(16)		69,193	(17)		168,027	
	改良計	(55)		417,441	(35)		365,794	(33)		446,027		
舗 装 事 業	国	開設事業（改築B,同時舗装）	7	5,439	121,297	9	7,683	167,048	10	9,381	210,422	
		農免林道整備事業	36	20,037	356,300	38	20,154	377,520	35	20,368	390,200	
		林業構造改善事業	4	3,355	61,650	4	1,721	79,621	3	5,431	149,000	
		山振・その他（特定法）	1	550	6,280	-	-	-	-	-	-	
		計	41	23,942	424,230	51	29,558	624,189	48	35,180	749,622	
	非 国 庫	県単林道整備事業	41	8,166	124,000	47	13,154	206,970	40	12,340	200,000	
		市町村単独補助・自力・融資	29	5,158	69,801	30	10,376	150,765	20	8,741	128,690	
		計	70	13,324	193,801	77	23,530	357,735	60	21,081	328,690	
	舗装計	128	53,088	981,924	128	53,088	981,924	106	56,261	1,078,312		
	災害復旧事業（国庫）	121	2,636	626,346	129		781,082	79		819,922		

区 分		7			8			9				
		路線数 (力所)	延長 m	事業費 千円	路線数 (力所)	延長 m	事業費 千円	路線数 (力所)	延長 m	事業費 千円		
開 庫 補 助 事 業	国	広域基幹林道	20	8,760	377,473	21	11,883	3,216,000	20	8,503	2,962,160	
		普通林道	33	8,671	1,909,070	33	8,783	1,617,150	15	7,143	1,404,480	
		峰越連絡林道	-	-	-	-	-	-	-	-	-	
		大規模林道	4	3,845	2,555,164	4	2,344	1,959,381	4	3,173	1,871,832	
		林業構造改善事業	29	4,731	1,061,638	34	10,867	1,471,812	23	6,955	964,058	
		農林業地域改善対策事業	-	-	-	-	-	-	-	-	-	
		山振・その他（特定法）	3	800	13,110	2	716	124,190	3	550	90,000	
		計	89	26,807	5,916,455	94	34,593	8,388,533	65	26,324	7,292,530	
	事 業	非	県単補助林道（山村地域林業基盤整備振興費交付金）	22	2,256	287,790	22	2,426	287,500	18	5,484	2,239,250
		国	ふるさと（地域連絡）林道	6	10,639	3,540,000	6	11,774	4,737,500	3	3,075	1,951,750
			融資林道	2	500	58,700	-	-	-	-	-	-
			自力林道	1	116	23,388	4	620	260,000	5	879	100,100
			計	31	13,511	3,909,878	32	14,820	5,285,000	26	9,438	4,291,100
			開設計	120	40,318	9,826,333	126	49,413	13,673,533	91	35,762	11,583,630
地 区 事 業	国	林業地域総合整備事業	20	7,848	1,531,456	22	10,587	1,729,181	17	6,773	1,496,950	
		高密度林道網整備事業	9	1,992	547,496	11	2,473	508,000	16	4,009	781,500	
		計	29	9,840	2,078,952	33	13,060	2,237,181	33	10,782	2,278,450	
改 良 事 業	国	林道改良事業	(14)		311,700	(12)		219,000	(19)		186,200	
	庫	林業構造改善事業	-		-	-		-	-		-	
		計	(14)		311,700	(12)		219,000	(19)		186,200	
	非	県単林道整備事業	(13)		49,760	(15)		50,000	(14)		50,000	
	国	市町村単独補助・自力・融資	(2)		153,010	(6)		228,118	-		-	
	庫	計	(15)		202,770	(21)		278,118	(14)		50,000	
	改良計	(29)		514,470	(33)		497,118	(33)		236,200		
舗 装 事 業	国	開設事業（改築B,同時舗装）	11	9,428	235,200	8	8,301	143,360	10	10,272	184,896	
		農免林道整備事業	36	19,966	397,500	35	20,595	406,200	31	21,401	432,500	
	庫	林業構造改善事業	1	794	10,600	1	826	18,000	-	-	-	
		山振・その他（特定法）	-	-	-	-	-	-	-	-	-	
		計	48	30,188	643,300	44	29,722	567,560	41	31,673	617,396	
	非	県単林道整備事業	27	6,104	100,000	30	6,498	100,000	19	5,835	100,000	
	国	市町村単独補助・自力・融資	20	7,426	131,167	27	5,552	179,396	25	6,591	99,883	
	庫	計	47	13,530	231,167	57	12,050	279,396	44	12,426	199,883	
	舗装計	93	43,646	874,467	101	41,772	846,956	85	44,099	817,279		
災害復旧事業（国庫）		37		383,580	27		217,113	131		734,731		

区 分		10			11			12				
		路線数 (力所)	延長 m	事業費 千円	路線数 (力所)	延長 m	事業費 千円	路線数 (力所)	延長 m	事業費 千円		
開 庫 補 助 事 業	国	広域基幹林道	20	8,357	2,284,564	19	8,902	2,722,900	15	8,060	2,596,800	
		普通林道	26	5,898	1,315,040	22	4,269	1,218,670	20	5,714	1,357,637	
		峰越連絡林道	-	-	-	-	-	-	-	-	-	
		大規模林道	3	4,535	2,761,980	3	4,197	2,641,531	3	3,412	2,829,872	
		林業構造改善事業	11	3,084	506,018	9	3,570	519,728	2	961	229,890	
		農林業地域改善対策事業	-	-	-	-	-	-	-	-	-	
		山振・その他（特定法）	4	1,235	199,250	6	1,430	320,276	8	3,666	599,538	
		計	64	23,109	7,066,852	59	22,368	7,423,105	48	21,813	7,613,737	
	事 非 国 庫	国	県単補助林道（山村地域林業基盤整備振興費交付金）	18	2,541	258,750	5	393	88,321	4	76	40,501
			ふるさと（地域連絡）林道	4	2,208	1,076,800	4	800	1,312,335	4	2,953	2,181,079
			融資林道	-	-	-	-	-	-	-	-	-
			自力林道	8	1,393	187,264	9	1,567	221,950	7	1,440	252,523
			計	30	6,142	1,522,814	18	2,760	1,622,606	15	4,469	2,474,103
			開設計	94	29,251	8,589,666	77	25,128	9,045,711	63	26,282	10,087,840
地 区 事 業	国	林業地域総合整備事業	14	5,532	1,051,230	15	5,475	1,441,442	9	4,913	1,087,705	
		高密度林道網整備事業	11	4,100	737,600	11	3,221	633,500	3	1,649	305,100	
		計	25	9,632	1,788,830	26	8,696	2,074,942	12	6,562	1,392,805	
改 良 事 業	国	林道改良事業	(7)		152,800	(5)		88,000	(5)		107,200	
		林業構造改善事業	-		-	-		-	-		-	
		計	(7)		152,800	(5)		88,000	(5)		107,200	
	非 国 庫	国	県単林道整備事業	(10)		228,010	(7)		23,973	(8)		673,820
			市町村単独補助・自力・融資	(2)		33,318	(4)		8,578	(4)		98,762
			計	(12)		261,328	(11)		32,551	(12)		772,582
	改良計	(19)		414,128	(16)		120,551	(17)		879,782		
舗 装 事 業	国	開設事業（改築B,同時舗装）	8	2,699	10,000	9	11,335	166,200	9	12,677	158,300	
		農免林道整備事業	18	13,960	275,200	15	13,407	267,100	14	14,060	270,500	
		林業構造改善事業	-	-	-	1	960	13,115	-	-	-	
		山振・その他（特定法）	3	2,820	56,000	4	2,989	62,310	6	4,661	81,690	
		計	29	19,479	341,200	29	28,691	508,725	29	31,398	510,490	
	非 国 庫	国	県単林道整備事業	19	20,268	576,999	15	6,383	101,689	9	3,600	63,685
			市町村単独補助・自力・融資	25	11,804	185,622	32	6,982	106,028	16	9,439	124,901
			計	44	32,072	762,621	47	13,365	207,717	25	13,039	188,586
		舗装計	73	51,551	1,103,821	76	42,056	716,442	54	44,437	699,076	
	災害復旧事業（国庫）		107		1,170,470	187		1,716,178	91		839,863	

区 分		13			
		路線数 (カ所)	延長 m	事業費 千円	
開 庫 補 助 事 業	国	広域基幹林道	19	8,481	2,514,800
		普通林道	22	6,379	1,156,282
		峰越連絡林道	-	-	-
		大規模林道	3	1,747	1,733,029
		林業構造改善事業	8	3,642	402,890
		農林業地域改善対策事業	-	-	-
		山振・その他（特定法）	8	2,924	376,486
		計	60	23,173	6,183,487
	非 国 庫	県単補助林道（山村地域林業基盤整備振興費交付金）	1	129	13,000
		ふるさと（地域連絡）林道	3	1,657	2,592,725
		融資林道	-	-	-
		自力林道	8	1,439	224,106
		計	12	3,225	2,829,831
		開設計	72	26,398	9,013,318
地 区 事 業	国 庫	林業地域総合整備事業	14	6,809	1,594,500
		高密度林道網整備事業	3	1,124	200,500
		計	17	7,933	1,795,000
改 良 事 業	国 庫	林道改良事業	(7)		122,800
		林業構造改善事業	-		-
		計	(7)		122,800
	非 国 庫	県単林道整備事業	(6)		428,815
		市町村単独補助・自力・融資	(6)		57,669
		計	(12)		486,484
改良計	(19)		609,284		
舗 装 事 業	国 庫	開設事業（改築B,同時舗装）	9	11,900	145,000
		農免林道整備事業	16	14,950	277,000
		林業構造改善事業	-	-	-
		山振・その他（特定法）	6	8,378	142,000
		計	31	35,228	564,000
	非 国 庫	県単林道整備事業	1	477	5,133
		市町村単独補助・自力・融資	16	9,208	110,704
		計	21	9,685	115,837
		舗装計	52	44,913	679,837
		災害復旧事業（国庫）	97		875,903

単位:延長(m)/事業費(千円)

事業名	14年度				15年度				16年度			
	路線数 (箇所数)	開設延長	舗装延長	事業費	路線数 (箇所数)	開設延長	舗装延長	事業費	路線数 (箇所数)	開設延長	舗装延長	事業費
開設 森林環境保全												
普通林道開設事業		681	229	177,400								
森林管理道開設事業	9	1,503	201	337,400	9	2,846	224	548,000	8	2,435	349	535,000
高密度林道網整備事業(広域)												
(普通)		1,113		91,700								
水土保全森林環境整備	1	341		91,600								
森林資源高度化モデル事業												
普通林道開設事業(補助営・普通林道)		1,317		182,700								
森林管理道開設事業(補助営・管理道)	6	506		171,800	7	3,105		490,000	7	951		195,000
間伐等促進林道開設事業(補助営・管理道)												
森林居住環境												
広域基幹林道開設事業		6,387	2,864	1,114,000								
森林基幹道開設事業	16	2,751	1,397	1,022,000	12	5,981	2,871	1,575,000	18	8,288	3,947	1,800,000
林業地域総合整備事業		2,457		172,300								
森林居住環境整備事業(補助営・その他)	18	4,825		832,100	16	7,465		1,299,900	12	4,964		712,000
森林空間総合整備事業												
居住地森林環境整備事業												
農免(峰越)												
幹線												
その他												
公団												
公団幹線	3	2,683		2,111,550	3	1,928		1,591,029	3	2,105		1,841,126
緑資源幹線林道事業												
道整備交付金												
森林基幹道開設事業												
森林管理道開設事業												
森林施業道												
特定法等												
林業構造改善事業	5	966		208,700	6	2,599		328,723	6	2,999		233,838
山村振興等農林漁業特別対策事業	3	596		88,000	4	1,084		155,140	3	605		91,000
間伐等森林整備促進緊急条件整備事業												
その他												
ふるさと	5	2,230		3,528,822	5	3,511		2,044,331		1,253	786	210,000
県単独補助												
融資												
自力(市町村単独)	3	387		159,445	7	1,568		347,617	4	596		84,698
(森組等単独)												
合計	69	28,743	4,691	10,289,517	69	30,087	3,095	8,379,740	61	24,196	5,082	5,702,662

改良 森林環境保全	林道改良事業(幹線)	(2)		108,900	(4)		44,000	(2)		20,000		
	(その他)											
	森林資源高度化モデル事業											
森林居住	林業地域総合整備事業	(3)		26,352								
	森林居住環境整備事業				(1)		50,000	(1)		30,000		
	森林空間整備事業											
道整備交付金	林道改良事業(道整備交付金)											
農免(改良)	(幹線)	(5)		60,000								
	(その他)											
特定法等	林業構造改善事業											
	山村振興等農林漁業特別対策事業											
	間伐等森林整備促進緊急条件整備事業											
その他	ふるさと											
	県単独補助				(3)		24,940	(3)		52,191		
	融資											
	自力(市町村単独)	(2)		12,453	(4)		23,776	(6)		88,448		
	(森組等単独)											
合計		(12)		207,705	(12)		142,716	(12)		190,639		

舗装 森林保全	普通林道開設事業(改築B)	1	1,476	30,000								
	森林管理道開設事業(改築B)				1	1,387	33,000	1	1,387	30,000		
	高密度林道網整備事業(広域)											
	(普通)											
	水土保全森林環境整備											
	森林資源高度化モデル事業											
森林居住	広域基幹林道開設事業(改築B)	3	2,304	82,000								
	森林基幹道開設事業(改築B)				3	4,899	90,000					
	林業地域総合整備事業	4	1,362	19,173								
	森林居住環境整備事業				2	295	7,000	2	5,614	96,000		
	森林空間整備事業											
道整備交付金	(幹線)											
	(その他)											
農免(舗装)	(幹線)	13	12,779	223,000	11	10,579	187,000	8	6,809	128,000		
	(その他)	3	1,953	33,000	2	1,553	24,000	2	1,326	21,900		
特定法等	林業構造改善事業				1	4,240	80,000					
	山村振興等農林漁業特別対策事業											
	間伐等森林整備促進緊急条件整備事業											
	その他				4	3,588	34,491	2	1,978	30,503		
その他	ふるさと											
	県単独補助				4	3,219	131,058	2	1,260	16,000		
	融資											
	自力(市町村単独)	19	8,629	117,369	16	7,421	96,975	11	3,942	66,369		
	(森組等単独)											
合計		43	28,503	504,542	44	37,181	683,524	28	22,316	388,772		

林道事業合計		28,743	33,194	11,001,764		30,087	40,276	9,205,980		24,196	27,398	6,282,073
---------------	--	--------	--------	------------	--	--------	--------	-----------	--	--------	--------	-----------

- 注) 1 開設事業における舗装(同時舗装)の延長は、内数である。
2 事業を繰越した場合、延長、事業費とも完成年度に計上している。
3 路線数は、その年度に採択されている路線数。
4 平成14年度より広域基幹林道は森林基幹道へ、普通林道は森林管理道へ名称及び事業変更。
また、林業地域総合整備事業は森林居住環境整備事業へ事業変更している。
5 改良事業における延長は開設延長に含まない。

単位:延長(m)/事業費(千円)

17年度				18年度				19年度				20年度			
路線数 (箇所数)	開設延長	舗装延長	事業費	路線数 (箇所数)	開設延長	舗装延長	事業費	路線数 (箇所数)	開設延長	舗装延長	事業費	路線数 (箇所数)	開設延長	舗装延長	事業費
8	1,858	80	323,000	7	2,077	612	538,000	8	1,472	189	320,600	6	1,561	668	423,800
11	2,659		440,000	10	3,641		622,000	14	4,158		739,842	10	3,049		659,300
4	390		100,000	4	2,349		427,000								
16	5,208	3,910	1,280,000	20	7,476	3,636	1,714,400	19	4,619	3,738	1,219,100	10	3,470	1,475	1,125,820
3	1,494		235,000	1	579		70,000								
3	985		1,396,706	3	938		1,386,528	3			644,744				
				2	252	1,269	66,900	1	1,049	1,243	155,000	1	2,124		219,300
								2	1,440		178,200				
								1	240		42,000	1	309		39,800
1	1,214		19,200												
2	180		22,000					2	489		52,000				
2	367		64,275					4	392		75,375	5	1,020		101,809
50	14,355	3,990	3,880,181	47	17,312	5,517	4,824,828	54	13,859	5,170	3,426,861	33	11,533	2,143	2,569,829

(1)				2	(335)		80,476	2			208,500	2			116,800
(2)			11,501												
(4)			13,804									2			45,446
(7)			25,305	2	(335)		80,476	2			208,500	4			162,246

1		602	18,000												
1		1,867	27,840	3		2,428	43,800	6		5,775	108,028	4		4,348	83,566
								3		3,743	46,950	7		5,084	97,548
2		2,739	51,600	1		705	10,000	1		638	10,000	1		662	10,000
1		926	12,600												
1		926	12,600									2		483	9,691
1		300	3,000									1		336	6,633
13		6,137	39,447					19		7,480	78,916	26		5,355	90,664
20		13,497	165,087	4		3,133	53,800	29		17,636	243,894	41		16,268	298,102
	14,355	17,487	4,070,573	53	17,312	8,650	4,959,104	85	13,859	22,806	3,879,255	78	11,533	18,411	3,030,177

単位:延長(m)/事業費(千円)

事業名	21年度				22年度				
	路線数 (箇所数)	開設延長	舗装延長	事業費	路線数 (箇所数)	開設延長	舗装延長	事業費	
開設 森林保全整備	森林管理道開設事業	3	845	205	200,000	3	736	180	163,527
	水土保全森林環境整備 森林資源高度化モデル事業								
開設 森林居住環境	森林管理道開設事業(補助営・管理道)	15	4,377		824,000	8	2,671		537,132
	間伐等促進林道開設事業(補助営・管理道)								
開設 森林居住環境	森林管理道開設事業	9	3,702	4,882	1,227,500	7	1,787	832	620,000
	森林居住環境整備事業(補助営・その他)								
開設 道整備交付金	森林基幹道開設事業	5	1,244		279,000	5	1,035	394	435,000
	森林管理道開設事業	3	503		116,498	1	240		50,000
開設 山のみち	森林施業道								
	幹線林道開設	6	655	32	450,000	6	428		1,084,875
開設 農免(峰越)	緑資源機構								
	緑資源幹線林道事業								
開設 特定法等	林業構造改善事業								
	山村振興等農林漁業特別対策事業								
開設 その他	間伐等森林整備促進緊急条件整備事業								
	ふるさと 県単独補助								
開設 その他	融資								
	自力(市町村単独) (森組等単独)	5	622		93,902	3	928		90,000
開設 合計	46	11,948	5,119	3,190,900	33	7,825	1,406	2,980,534	

改良 森林保全	林道改良事業(幹線)					(4)			350,000
	(その他)					(2)			60,000
改良 森林居住	森林居住環境整備事業								
	森林空間整備事業								
改良 道整備交付金	林道改良事業(幹線)	(7)			75,474				
	(その他)	(2)			93,180				
改良 美しい森林づくり 基金整備交付金	林道改良事業(幹線)					(18)			163,597
	(その他)	(2)			13,837	(18)			196,604
改良 臨時交付金	林道改良事業(幹線)	(1)			12,000				
	(その他)								
改良 農免(改良)	(幹線)								
	(その他)								
改良 特定法等	林業構造改善事業								
	山村振興等農林漁業特別対策事業								
改良 その他	間伐等森林整備促進緊急条件整備事業								
	ふるさと 県単独補助	(41)			161,832	(9)			81,365
改良 その他	融資								
	自力(市町村単独) (森組等単独)	(3)			44,156	(3)			23,365
改良 合計	(56)			400,479	(54)				874,931

舗装 森林保全	森林管理道開設事業(改築B)					4		7,160	140,900
	水土保全森林環境整備 森林資源高度化モデル事業								
舗装 森林居住	森林基幹道開設事業(改築B)								
	森林居住環境整備事業 森林空間整備事業								
舗装 道整備交付金	(幹線)	2		7,333	140,000	3		5,661	139,612
	(その他)	10		7,223	146,997	10		10,411	194,799
舗装 美しい森林づくり 基金整備交付金	(幹線)	1		1,097	15,127	2		5,215	64,762
	(その他)					1		2,426	44,000
舗装 臨時交付金	(幹線)	8		8,949	163,973				
	(その他)								
舗装 農免(舗装)	(幹線)								
	(その他)								
舗装 特定法等	林業構造改善事業								
	山村振興等農林漁業特別対策事業								
舗装 その他	間伐等森林整備促進緊急条件整備事業								
	その他 ふるさと 県単独補助	38		36,007	656,228	20		17,146	330,805
舗装 その他	融資								
	自力(市町村単独) (森組等単独)	31		7,406	127,348	13		1,660	46,459
舗装 合計	90		68,015	1,249,673	55		50,879	992,217	

林道事業合計	11,948	73,134	4,841,052	7,825	52,285	4,847,682
--------	--------	--------	-----------	-------	--------	-----------

- 注) 1 開設事業における舗装(同時舗装)の延長は、内数である。
 2 事業を繰越した場合、延長、事業費とも完成年度に計上している。
 3 路線数は、その年度に採択されている路線数。
 4 平成14年度より広域基幹林道は森林基幹道へ、普通林道は森林管理道へ名称及び事業変更。
 また、林業地域総合整備事業は森林居住環境整備事業へ事業変更している。
 5 改良事業における延長は開設延長に含まない。

単位:延長(m)/事業費(千円)

事業名	23年度				
	路線数 (箇所数)	開設延長	舗装延長	事業費	
開設 森林保全整備	森林管理道開設事業	3	650	154,602	
	水土保全森林環境整備				
	森林資源高度化モデル事業				
	森林管理道開設事業(補助営・管理道)	3	738	218,382	
	間伐等促進林道開設事業(補助営・管理道)				
農山漁村交付金	森林基幹道開設事業	5	1,299	1,179	360,002
	森林管理道開設事業	2	612	277	190,002
	森林管理道開設事業(補助営・管理道)	9	4,022		682,762
道整備交付金	森林基幹道開設事業	8	3,173	3,081	830,007
	森林管理道開設事業	2	1,638		170,000
山のみち	幹線林道開設	6	1,155	1,749	800,002
農免(峰越)					
緑資源機構	緑資源幹線林道事業				
特定法等	林業構造改善事業				
	山村振興等農林漁業特別対策事業				
	間伐等森林整備促進緊急条件整備事業				
その他	ふるさと				
	県単独補助				
	融資				
	自力(市町村単独)	3	403		86,829
	(森組等単独)				
合計	41	13,690	6,286	3,492,588	

改良 森林保全	林道改良事業(幹線)				
	(その他)				
	農山漁村交付金	林道改良事業(幹線)	(1)		30,000
	(その他)				
	道整備交付金	林道改良事業(幹線)	(1)		40,000
	(その他)				
	美しい森林づくり 基金整備交付金	林道改良事業(幹線)			
	(その他)				
	地域自主戦略 交付金	林道改良事業(幹線)	(1)		53,294
	(その他)				
農免(改良)	(幹線)				
特定法等	林業構造改善事業				
	山村振興等農林漁業特別対策事業				
	間伐等森林整備促進緊急条件整備事業				
	その他	ふるさと			
	県単独補助				
	融資				
	自力(市町村単独)				
	(森組等単独)				
合計		(3)		123,294	

舗装 森林保全	森林管理道開設事業(改築B)				
	水土保全森林環境整備				
	森林資源高度化モデル事業				
	森林居住	森林基幹道開設事業(改築B)			
	森林居住環境整備事業				
	森林空間整備事業				
	道整備交付金	(幹線)	5	6,358	145,584
	(その他)				
	美しい森林づくり 基金整備交付金	(幹線)			
	(その他)				
農山漁村交付金	(幹線)	2	1,852	33,758	
(その他)	4	3,996	80,763		
農免(舗装)	(幹線)				
(その他)					
特定法等	林業構造改善事業				
	山村振興等農林漁業特別対策事業				
	間伐等森林整備促進緊急条件整備事業				
	その他	ふるさと			
	県単独補助				
	融資				
	自力(市町村単独)				
	(森組等単独)				
合計		11	12,206	260,105	

林道事業合計 13,690 18,492 3,875,987

単位:延長(m)/事業費(千円)

事業名	24年度				
	路線数 (箇所数)	開設延長	舗装延長	事業費	
開設 森林環境保全 整備	森林管理道開設事業				
	水土保全森林環境整備				
	森林資源高度化モデル事業				
	森林管理道開設事業(補助営・管理道)				
	林業専用道開設事業(補助営・専用道)	3	721	87,890	
	農山漁村交付金	森林基幹道開設事業			
	森林管理道開設事業	1	407	40,010	
	森林管理道開設事業(補助営・管理道)	7	1,510	363,784	
	間伐等促進林道開設事業(補助営・管理道)	1	760	100,494	
	道整備交付金	森林基幹道林道開設事業	10	2,820	648
森林管理道開設事業	3	137		45,520	
森林施業道					
地域自主戦略 交付金	幹線林道開設(山のみち)	5	1,103	1,297	923,858
	森林基幹道林道開設事業	1	320	520	60,000
	森林管理道開設事業	5	418	409	142,481
	森林管理道開設事業(補助営・管理道)	2	540		160,272
農免(峰越)					
緑資源機構	緑資源幹線林道事業				
特定法等	林業構造改善事業				
	山村振興等農林漁業特別対策事業				
	間伐等森林整備促進緊急条件整備事業				
	その他	ふるさと			
	県単独補助				
	融資				
	自力(市町村単独)	4	614		80,086
	(森組等単独)				
合計	42	9,350	2,874	2,785,376	

改良 森林環境保全 整備	林道改良事業(幹線)	(1)			
	(その他)				
	農山漁村交付金	林道改良事業(幹線)			
	(その他)				
	道整備交付金	林道改良事業(幹線)	(4)		10,450
	(その他)	(3)		41,800	
	美しい森林づくり 基金整備交付金	林道改良事業(幹線)			
	(その他)				
	地域自主戦略 交付金	林道改良事業(幹線)			
	(その他)				
農免(改良)	(幹線)				
特定法等	林業構造改善事業				
	山村振興等農林漁業特別対策事業				
	間伐等森林整備促進緊急条件整備事業				
	その他	ふるさと			
	県単独補助				
	融資				
	自力(市町村単独)				
	(森組等単独)				
合計		(8)		52,250	

舗装 森林保全	森林管理道開設事業(改築B)				
	水土保全森林環境整備				
	森林資源高度化モデル事業				
	森林居住	森林基幹道開設事業(改築B)			
	森林居住環境整備事業				
	森林空間整備事業				
	道整備交付金	(幹線)	5	5,123	110,893
	(その他)				
	美しい森林づくり 基金整備交付金	(幹線)			
	(その他)				
農山漁村交付金	(幹線)				
(その他)					
農免(舗装)	(幹線)				
(その他)					
特定法等	林業構造改善事業				
	山村振興等農林漁業特別対策事業				
	間伐等森林整備促進緊急条件整備事業				
	その他	ふるさと			
	県単独補助				
	融資				
	自力(市町村単独)				
	(森組等単独)				
合計		5	5,123	110,893	

林道事業合計 9,350 7,997 2,948,519

- 注) 1 開設事業における舗装(同時舗装)の延長は、内数である。
 2 事業を繰越した場合、延長、事業費とも完成年度に計上している。
 3 路線数は、その年度に採択されている路線数。
 4 平成14年度より 広域基幹林道は森林基幹道へ、普通林道は森林管理道へ名称及び事業変更。
 また、林業地域総合整備事業は森林居住環境整備事業へ事業変更している。

		単位:延長(m)/事業費(千円)				
		25年度				
事業名		路線数 (箇所数)	開設延長	舗装延長	事業費	
開設	森林環境保全 整備	森林管理道開設事業				
		水土保全森林環境整備				
		森林資源高度化モデル事業				
		森林管理道開設事業(補助営・管理道)				
		林業専用道開設事業(補助営・専用道)	10	7,356		597,908
	農山漁村交付金	幹線林道開設(山のみち)	4	481	243	143,003
		森林基幹道開設事業				
		森林管理道開設事業				
	道整備交付金	森林管理道開設事業(補助営・管理道)	6	1,077		334,400
		間伐等促進林道開設事業(補助営・管理道)	1	228		41,904
		森林基幹道林道開設事業	9	2,552	705	819,529
	地域自主戦略 交付金	森林管理道開設事業	5	958		173,300
		森林施業道				
		幹線林道開設(山のみち)	5	730	685	761,824
	農免(峰越)	森林基幹道林道開設事業				
		森林管理道開設事業	3	310	142	140,003
		森林管理道開設事業(補助営・管理道)				
	緑資源機構 特定法等	緑資源幹線林道事業				
	その他	林業構造改善事業				
		山村振興等農林漁業特別対策事業				
間伐等森林整備促進緊急条件整備事業						
融資	ふるさと					
	県単独補助					
	自力(市町村単独)	3	1,021		115,194	
合計		46	14,713	1,775	3,127,065	

改良	森林環境保全 整備	林道改良事業(幹線)			
		(その他)	(1)		15,367
	農山漁村交付金	林道改良事業(幹線)	(1)		20,900
		(その他)			
	道整備交付金	林道改良事業(幹線)	(4)		67,924
		(その他)	(3)		62,700
	美しい森林づくり 基盤整備交付金	林道改良事業(幹線)			
		(その他)			
	地域自主戦略 交付金	林道改良事業(幹線)			
		(その他)			
	農免(改良)	(幹線)			
		林業構造改善事業			
特定法等	山村振興等農林漁業特別対策事業				
	間伐等森林整備促進緊急条件整備事業				
	その他				
融資	ふるさと				
	県単独補助				
	自力(市町村単独)				
合計		(9)		166,891	

舗装	森林保全	森林管理道開設事業(改築B)			
		水土保全森林環境整備			
		森林資源高度化モデル事業			
	森林居住	森林基幹道開設事業(改築B)			
		森林居住環境整備事業			
	道整備交付金	森林空間整備事業			
		(幹線)	4	4,014	85,160
	美しい森林づくり 基盤整備交付金	(その他)			
		(幹線)			
	農山漁村交付金	(その他)			
		(幹線)			
	農免(舗装)	(その他)			
(幹線)					
特定法等	林業構造改善事業				
	山村振興等農林漁業特別対策事業				
	間伐等森林整備促進緊急条件整備事業				
その他	ふるさと				
	県単独補助				
	自力(市町村単独)				
合計		4	4,014	85,160	

林道事業合計			14,713	5,789	3,379,116
---------------	--	--	--------	-------	-----------

- 注) 1 開設事業における舗装(同時舗装)の延長は、内数である。
 2 事業を繰越した場合、延長、事業費とも完成年度に計上している。
 3 路線数は、その年度に採択されている路線数。
 4 平成14年度より広域基幹林道は森林基幹道へ、普通林道は森林管理道へ名称及び事業変更。
 また、林業地域総合整備事業は森林居住環境整備事業へ事業変更している。

		単位:延長(m)/事業費(千円)				
		26年度				
事業名		路線数 (箇所数)	開設延長	舗装延長	事業費	
開設	森林環境保全 整備	森林管理道開設事業	1	100		30,000
		水土保全森林環境整備				
		森林資源高度化モデル事業				
		森林管理道開設事業(補助営・管理道)	3	1,467		202,730
		林業専用道開設事業(補助営・専用道)	7	5,001		234,080
	農山漁村交付金	幹線林道開設(山のみち)	4	630	595	417,004
		森林基幹道開設事業				
		森林管理道開設事業				
	道整備交付金	森林管理道開設事業(補助営・管理道)	2	194	388	99,100
		間伐等促進林道開設事業(補助営・管理道)	4	803		167,200
		森林基幹道林道開設事業	8	2,104	757	774,473
	地域自主戦略 交付金	森林管理道開設事業	4	1,076		168,834
		森林施業道				
		幹線林道開設(山のみち)				
	農免(峰越)	森林基幹道林道開設事業				
		森林管理道開設事業				
		森林管理道開設事業(補助営・管理道)				
	緑資源機構 特定法等	緑資源幹線林道事業				
	その他	林業構造改善事業				
		山村振興等農林漁業特別対策事業				
間伐等森林整備促進緊急条件整備事業						
融資	ふるさと					
	県単独補助					
	自力(市町村単独)	4	365		90,644	
合計		37	11,740	1,740	2,184,085	

改良	森林環境保全 整備	林道改良事業(幹線)	(6)		29,279
		(その他)			
	農山漁村交付金	林道改良事業(幹線)	(2)		36,400
		(その他)			
	道整備交付金	林道改良事業(幹線)	(4)		125,604
		(その他)	(3)		83,200
	美しい森林づくり 基盤整備交付金	林道改良事業(幹線)			
		(その他)			
	地域自主戦略 交付金	林道改良事業(幹線)			
		(その他)			
	農免(改良)	(幹線)			
		林業構造改善事業			
特定法等	山村振興等農林漁業特別対策事業				
	間伐等森林整備促進緊急条件整備事業				
	その他				
融資	ふるさと				
	県単独補助				
	自力(市町村単独)				
合計		(15)		274,483	

舗装	森林保全	森林管理道開設事業(改築B)			
		水土保全森林環境整備			
		森林資源高度化モデル事業			
	森林居住	森林基幹道開設事業(改築B)			
		森林居住環境整備事業			
	道整備交付金	森林空間整備事業			
		(幹線)	1	343	7,844
	美しい森林づくり 基盤整備交付金	(その他)	3	5,646	101,241
		(幹線)			
	農山漁村交付金	(その他)			
		(幹線)			
	農免(舗装)	(その他)			
(幹線)					
特定法等	林業構造改善事業				
	山村振興等農林漁業特別対策事業				
	間伐等森林整備促進緊急条件整備事業				
その他	ふるさと	1	112	2,748	
	県単独補助				
	自力(市町村単独)	6	2,813	73,124	
合計		11	8,914	184,957	

林道事業合計			11,740	10,654	2,643,505
---------------	--	--	--------	--------	-----------

- 注) 1 開設事業における舗装(同時舗装)の延長は、内数である。
 2 事業を繰越した場合、延長、事業費とも完成年度に計上している。
 3 路線数は、その年度に採択されている路線数。
 4 平成14年度より広域基幹林道は森林基幹道へ、普通林道は森林管理道へ名称及び事業変更。
 また、林業地域総合整備事業は森林居住環境整備事業へ事業変更している。

		単位:延長(m)/事業費(千円)				
		27年度				
事業名		路線数 (箇所数)	開設延長	舗装延長	事業費	
開設	森林環境保全整備	1			50,001	
	森林管理道開設事業					
	水土保全森林環境整備					
	森林資源高度化モデル事業					
	森林管理道開設事業(補助営・管理道)	1	232		83,600	
	林業専用道開設事業(補助営・専用道)	6	4,528		331,780	
	農山漁村交付金	幹線林道開設(山のみち)	4	756	726	311,310
		森林基幹道開設事業	1	118		40,001
		森林管理道開設事業				
		森林管理道開設事業(補助営・管理道)	2	476		72,540
		間伐等促進林道開設事業(補助営・管理道)				
	道整備交付金	森林基幹道林道開設事業	7	2,808		847,702
		森林管理道開設事業	1	195		20,900
		森林施業道				
	地域自主戦略交付金	幹線林道開設(山のみち)				
		森林基幹道林道開設事業				
		森林管理道開設事業				
		森林管理道開設事業(補助営・管理道)				
	農免(峰越)					
	緑資源機構特定法等	緑資源幹線林道事業				
	林業構造改善事業					
	山村振興等農林漁業特別対策事業					
	間伐等森林整備促進緊急条件整備事業					
その他	ふるさと					
	県単独補助					
	融資					
	自力(市町村単独)	3	477		61,819	
	(森組等単独)					
合計		26	9,590	726	1,819,653	

改良	森林環境保全整備	林道改良事業(幹線)			
		(その他)			
	農山漁村交付金	林道改良事業(幹線)	(5)		144,616
		(その他)			
	道整備交付金	林道改良事業(幹線)	(7)		202,414
		(その他)	(3)		88,825
	美しい森林づくり基盤整備交付金	林道改良事業(幹線)			
		(その他)			
	地域自主戦略交付金	林道改良事業(幹線)			
		(その他)			
	農免(改良)	(幹線)			
	特定法等	林業構造改善事業			
		山村振興等農林漁業特別対策事業			
	間伐等森林整備促進緊急条件整備事業				
その他	ふるさと				
	県単独補助				
	融資				
	自力(市町村単独)	(3)		5,642	
	(森組等単独)				
合計		(18)		441,497	

舗装	森林保全	森林管理道開設事業(改築B)			
		水土保全森林環境整備			
		森林資源高度化モデル事業			
	森林居住	森林基幹道開設事業(改築B)			
		森林居住環境整備事業			
		森林空間整備事業			
	道整備交付金	(幹線)	4	5,517	125,044
		(その他)	2	2,334	46,293
	美しい森林づくり基盤整備交付金	(幹線)			
		(その他)			
	農山漁村交付金	(幹線)			
		(その他)			
	農免(舗装)	(幹線)			
		(その他)			
	特定法等	林業構造改善事業			
		山村振興等農林漁業特別対策事業			
		間伐等森林整備促進緊急条件整備事業			
その他	ふるさと	2	715	16,161	
	県単独補助				
	融資				
	自力(市町村単独)	9	3,613	71,737	
	(森組等単独)				
合計		17	12,179	259,235	

林道事業合計		9,590	12,905	2,520,385
---------------	--	-------	--------	-----------

- 注) 1 開設事業における舗装(同時舗装)の延長は、内数である。
 2 事業を繰越した場合、延長、事業費とも完成年度に計上している。
 3 路線数は、その年度に採択されている路線数。
 4 平成14年度より広域基幹林道は森林基幹道へ、普通林道は森林管理道へ名称及び事業変更。また、林業地域総合整備事業は森林居住環境整備事業へ事業変更している。

		単位:延長(m)/事業費(千円)				
		28年度				
事業名		路線数 (箇所数)	開設延長	舗装延長	事業費	
開設	森林環境保全整備					
	森林管理道開設事業					
	水土保全森林環境整備					
	森林資源高度化モデル事業					
	森林管理道開設事業(補助営・管理道)					
	林業専用道開設事業(補助営・専用道)	7	4,397		357,845	
	農山漁村交付金	幹線林道開設(山のみち)	5	188	464	283,753
		森林基幹道開設事業	1	57	123	41,201
		森林管理道開設事業	2	18		41,801
		森林管理道開設事業(補助営・管理道)	5	506		111,836
		間伐等促進林道開設事業(補助営・管理道)				
	道整備交付金	森林基幹道林道開設事業	7	1,123	176	641,932
		森林管理道開設事業	2	426		99,324
		森林施業道	1	435		33,798
	地域自主戦略交付金	幹線林道開設(山のみち)				
		森林基幹道林道開設事業				
		森林管理道開設事業				
		森林管理道開設事業(補助営・管理道)				
	農免(峰越)					
	緑資源機構特定法等	緑資源幹線林道事業				
	林業構造改善事業					
	山村振興等農林漁業特別対策事業					
	間伐等森林整備促進緊急条件整備事業					
その他	ふるさと					
	県単独補助					
	融資					
	自力(市町村単独)	2	440		47,044	
	(森組等単独)					
合計		32	7,590	763	1,658,534	

改良	森林環境保全整備	林道改良事業(幹線)			
		(その他)			
	農山漁村交付金	林道改良事業(幹線)	(4)		93,808
		(その他)			
	道整備交付金	林道改良事業(幹線)	(4)		57,614
		(その他)	(3)		67,275
	美しい森林づくり基盤整備交付金	林道改良事業(幹線)			
		(その他)			
	地域自主戦略交付金	林道改良事業(幹線)			
		(その他)			
	農免(改良)	(幹線)			
	特定法等	林業構造改善事業			
		山村振興等農林漁業特別対策事業			
	間伐等森林整備促進緊急条件整備事業				
その他	ふるさと				
	県単独補助				
	融資				
	自力(市町村単独)				
	(森組等単独)				
合計		(11)		218,697	

舗装	森林保全	森林管理道開設事業(改築B)			
		水土保全森林環境整備			
		森林資源高度化モデル事業			
	森林居住	森林基幹道開設事業(改築B)			
		森林居住環境整備事業			
		森林空間整備事業			
	道整備交付金	(幹線)	2	779	23,792
		(その他)	2	1,970	43,470
	美しい森林づくり基盤整備交付金	(幹線)			
		(その他)			
	農山漁村交付金	(幹線)			
		(その他)			
	農免(舗装)	(幹線)			
		(その他)			
	特定法等	林業構造改善事業			
		山村振興等農林漁業特別対策事業			
		間伐等森林整備促進緊急条件整備事業			
その他	ふるさと				
	県単独補助				
	融資				
	自力(市町村単独)	2	570	8,406	
	(森組等単独)				
合計		6	3,319	75,668	

林道事業合計		7,590	4,082	1,952,899
---------------	--	-------	-------	-----------

- 注) 1 開設事業における舗装(同時舗装)の延長は、内数である。
 2 事業を繰越した場合、延長、事業費とも完成年度に計上している。
 3 路線数は、その年度に採択されている路線数。
 4 平成14年度より広域基幹林道は森林基幹道へ、普通林道は森林管理道へ名称及び事業変更。また、林業地域総合整備事業は森林居住環境整備事業へ事業変更している。

単位:延長(m)/事業費(千円)

事業名	29年度			事業費	
	路線数 (箇所数)	開設延長	舗装延長		
開設	森林環境保全	森林管理道開設事業			
	整備	水土保全森林環境整備			
		森林資源高度化モデル事業			
		森林管理道開設事業(補助営・管理道)			
		林業専用道開設事業(補助営・専用道)	6	3,818	385,126
	農山漁村交付金	幹線林道開設(山のみち)	5	77	294,493
		森林基幹道開設事業	1		21,408
		森林管理道開設事業	2	130	58,201
		森林管理道開設事業(補助営・管理道)	4	503	147,387
	道整備交付金	間伐等促進林道開設事業(補助営・管理道)			
		森林基幹道林道開設事業	7	1,985	707,581
	地域自主戦略 交付金	森林管理道開設事業	3	526	99,925
		森林施業道			
		幹線林道開設(山のみち)			
	農免(峰越)	森林基幹道林道開設事業			
		森林管理道開設事業			
	緑資源機構 特定法等	森林管理道開設事業(補助営・管理道)			
		緑資源幹線林道事業			
	その他	林業構造改善事業			
		山村振興等農林漁業特別対策事業			
間伐等森林整備促進緊急条件整備事業					
ふるさと 県単独補助 融資 自力(市町村単独) (森組等単独)		2	412	44,275	
合計	30	7,451	521	1,758,396	

改良	森林環境保全	林道改良事業(幹線)			
	整備	(その他)			
	農山漁村交付金	林道改良事業(幹線)	(4)		26,500
		(その他)			
	道整備交付金	林道改良事業(幹線)	(7)		89,634
		(その他)	(3)		59,984
	美しい森林づくり 基盤整備交付金	林道改良事業(幹線)			
		(その他)			
	地域自主戦略 交付金	林道改良事業(幹線)			
		(その他)			
	農免(改良)	(幹線)			
	特定法等	林業構造改善事業			
		山村振興等農林漁業特別対策事業			
		間伐等森林整備促進緊急条件整備事業			
その他					
その他	ふるさと 県単独補助 融資 自力(市町村単独) (森組等単独)				
合計		(14)		176,118	

舗装	森林保全	森林管理道開設事業(改築B)			
		水土保全森林環境整備			
		森林資源高度化モデル事業			
	森林居住	森林基幹道開設事業(改築B)			
		森林居住環境整備事業			
	道整備交付金	森林空間整備事業			
		(幹線)	3	3,993	101,535
	美しい森林づくり 基盤整備交付金	(その他)	1	1,725	40,480
		(幹線)			
	農山漁村交付金	(その他)			
		(幹線)	1		12,300
	農免(舗装)	(その他)			
		(幹線)			
	特定法等	林業構造改善事業			
		山村振興等農林漁業特別対策事業			
		間伐等森林整備促進緊急条件整備事業			
		その他			
	その他	ふるさと 県単独補助 融資 自力(市町村単独) (森組等単独)	7	1,592	35,161
合計		12	7,310	189,476	

林道事業合計			7,451	7,831	2,123,990
---------------	--	--	-------	-------	-----------

- 注) 1 開設事業における舗装(同時舗装)の延長は、内数である。
 2 事業を繰越した場合、延長、事業費とも完成年度に計上している。
 3 路線数は、その年度に採択されている路線数。
 4 平成14年度より広域基幹林道は森林基幹道へ、普通林道は森林管理道へ名称及び事業変更。
 また、林業地域総合整備事業は森林居住環境整備事業へ事業変更している。

(2) 作業道開設累計

単位：m

年 度	造 林 事 業 作 業 路	間 伐 作 業 路	森 林 林 業 交 付 金	治 事 山 業 作 業 道	そ の 他 の 国 庫 補 助 事 業	県 単 独 補 助 事 業	市 町 村 単 独 補 助 力 等 自 融 資	合 計
S62まで	202,220	81,522	24,677	4,475	56,768	95,065	145,754	610,481
S63	30,551	28,389	4,591	4,099	2,582	27,583	14,351	112,146
H 5	46,042	19,902	1,522	3,038	384	55,013	19,059	144,960
H 6	33,674	3,017	0	2,837	1,614	58,745	48,304	148,191
H 7	42,847	17,416	0	2,059	3,210	109,224	36,073	210,829
H 8	29,770	10,022	3,258	3,240	692	115,889	20,938	183,809
H 9	32,141	9,256	320	3,679	0	127,590	9,333	182,319
H10	34,162	14,338	0	3,274	4,439	196,570	42,484	295,267
H11	30,425	11,136	0	2,221	5,898	162,823	34,949	247,452
H12	42,589	6,492	0	1,811	802	130,218	42,825	224,737
H13	35,876	11,648	0	1,860	4,281	160,236	32,576	246,477
H14	54,551	20,178	0	0	4,593	140,626	47,746	267,694
H15	65,491	2,970	0	800	755	162,979	14,367	247,362
H16	56,121	2,597	0	0	0	163,950	3,800	226,468
H17	146,469	0	0	560	0	89,466	22,412	258,907
H18	135,776	0	0	0	1,652	61,799	39,844	239,071
H19	165,377	0	1,180	138	3,804	67,742	148,730	386,971
H20	223,951	0	2,500	350	2,435	2,700	68,229	300,165
H21	194,261	0	3,066	0	69,123	58,721	95,536	420,707
H22	206,651	0	4,500	0	105,927	47,906	16,015	380,999
H23	184,178	0	0	0	100,294	41,746	29,929	356,147
H24	220,379	0	0	0	21,040	43,932	50,648	335,999
H25	177,897	0	0	736	43,812	26,183	81,187	329,815
H26	170,985	0	0	820	31,920	27,364	50,841	281,930
H27	190,836	0	0	718	12,756	37,872	30,345	272,527
H28	239,403	0	0	0	7,492	53,310	22,369	322,574
H29	171,620	0	0	0	20,095	51,734	25,070	268,519
H29年度まで 累計	3,293,905	332,890	52,991	51,013	508,736	2,504,477	1,260,358	8,004,370

[資料] 高知県治山林道課調べ

注1) 平成29年度末現在の数値

2) 累計は過去からの積み上げで、市町村別作業道開設実績(累計)と合致しない

(3) 緑資源幹線林道

単位：m, 円

路線名	全体計画	年度 関係 市町村	48		49		50		51	
			延長	事業費	延長	事業費	延長	事業費	延長	事業費
東津野 ・ 城川	延長 41.9km	東津野村(津野町)	0.0	23,575,000	1,263.4	291,327,000	745.1	282,848,000	795.4	238,825,184
		榑原町	0.0	9,239,000	643.9	160,146,000	0.0	0	0.0	0
	事業費 205億円	高知県計	0.0	32,814,000	1,907.3	451,473,000	745.1	282,848,000	795.4	238,825,184
		城川町(西予市)	0.0	29,930,000	0.0	6,445,000	538.3	137,399,000	570.2	204,319,260
	工期 昭和48年度 平成8年度	日吉村(鬼北町)	0.0	7,102,000	68.3	43,735,000	85.9	50,986,000	0.0	38,364,983
		柳谷村(久万高原町)	0.0	0	0.0	0	0.0	0	0.0	0
		野村町(西予市)	0.0	0	0.0	0	0.0	0	0.0	0
		愛媛県計	0.0	37,032,000	68.3	50,180,000	624.2	188,385,000	570.2	242,684,243
	路線計	0.0	69,846,000	1,975.6	501,653,000	1,369.3	471,233,000	1,365.6	481,509,427	
小田 ・ 池川	延長 85.4km	池川町(仁淀川町)	0.0	0	0.0	0	174.9	59,629,000	253.6	99,470,995
		吾川村(仁淀川町)	0.0	0	0.0	0	0.0	0	0.0	0
	事業費 295億円	仁淀村(仁淀川町)	0.0	0	0.0	0	0.0	0	0.0	0
		高知県計	0.0	0	0.0	0	174.9	59,629,000	253.6	99,470,995
	工期 昭和49年度 平成23年度	小田町(内子町)	0.0	0	102.3	18,793,000	613.8	133,608,000	181.9	115,453,642
		柳谷村(久万高原町)	0.0	0	0.0	0	0.0	0	0.0	0
		愛媛県計	0.0	0	102.3	18,793,000	613.8	133,608,000	181.9	115,453,642
	路線計	0.0	0	102.3	18,793,000	788.7	193,237,000	435.5	214,924,637	
清水 ・ 東津野	延長 67.0km	大正町(四万十町)	0.0	0	0.0	0	0.0	0	0.0	0
		中村市(四万十市)	0.0	0	0.0	0	0.0	0	0.0	0
	事業費 287億円	三原村	0.0	0	0.0	0	0.0	0	0.0	0
		土佐清水市	0.0	0	0.0	0	0.0	0	0.0	0
	工期 昭和52年度 平成29年度	榑原町								
		路線計	0.0	0	0.0	0	0.0	0	0.0	0
広見 ・ 篠山	延長 75.9km	津島町(宇和島市)	0.0	0	0.0	0	0.0	0	0.0	0
		城辺町(愛南町)	0.0	0	0.0	0	0.0	0	0.0	0
	事業費 422億円	一本松町(愛南町)	0.0	0	0.0	0	0.0	0	0.0	0
		松野町	0.0	0	0.0	0	0.0	0	0.0	0
	工期 昭和57年度 平成27年度	内海村(愛南町)								
		路線計	0.0	0	0.0	0	0.0	0	0.0	0
池川 ・ 吾北	延長 43.3km	吾北村(いの町)	0.0	0	0.0	0	0.0	0	0.0	0
		池川町(仁淀川町)	0.0	0	0.0	0	0.0	0	0.0	0
	事業費 212億円									
	工期 平成3年度 平成26年度									
	路線計	0.0	0	0.0	0	0.0	0	0.0	0	
日吉 ・ 松野	延長 53.7km	日吉村(鬼北町)	0.0	0	0.0	0	0.0	0	0.0	0
		松野町	0.0	0	0.0	0	0.0	0	0.0	0
	事業費 377億円	広見町(鬼北町)								
	工期 平成6年度 平成25年度									
	路線計	0.0	0	0.0	0	0.0	0	0.0	0	
計	高知県合計		0.0	32,814,000	1,907.3	451,473,000	920.0	342,477,000	1,049.0	338,296,179
	愛媛県合計		0.0	37,032,000	170.6	68,973,000	1,238.0	321,993,000	752.1	358,137,885
	合計		0.0	69,846,000	2,077.9	520,446,000	2,158.0	664,470,000	1,801.1	696,434,064
全国(7山地合計(H10~8山地合計))			2.80km	886百万円	5.90km	1,922百万円	11.20km	3,148百万円	13.20km	4,008百万円

[資料] 高知県治山林道課調べ

単位：m, 円

路線名	全体計画	関係市町村	52		53		54		55	
			延長	事業費	延長	事業費	延長	事業費	延長	事業費
東津野 ・ 城川	延長 4 1. 9 k m	東津野村(津野町)	968.4	388,970,421	813.7	354,309,367	702.1	283,602,000	527.6	307,469,797
		榑原町	409.7	61,708,460	78.8	75,349,000	865.1	243,973,000	478.9	204,799,649
	事業費 2 0 5 億円	高知県計	1,378.1	450,678,881	892.5	429,658,367	1,567.2	527,575,000	1,006.5	512,269,446
		城川町(西予市)	832.8	293,645,665	1,067.7	388,156,000	436.0	218,025,000	988.8	345,932,777
	工期	日吉村(鬼北町)	0.0	48,514,255	170.6	67,645,000	236.4	84,612,000	0.0	27,454,153
		柳谷村(久万高原町)	0.0	0	0.0	0	0.0	0	0.0	0
	昭和48年度	野村町(西予市)	0.0	0	0.0	0	276.3	53,092,089	354.1	111,338,978
	平成8年度	愛媛県計	832.8	342,159,920	1,238.3	455,801,000	948.7	355,729,089	1,342.9	484,725,908
	路線計	2,210.9	792,838,801	2,130.8	885,459,367	2,515.9	883,304,089	2,349.4	996,995,354	
小田 ・ 池川	延長 8 5. 4 k m	池川町(仁淀川町)	647.4	205,166,843	751.0	209,377,963	594.8	188,054,000	256.2	78,122,264
		吾川村(仁淀川町)	0.0	0	0.0	10,797,000	701.5	62,045,000	652.7	192,115,635
	事業費 2 9 5 億円	仁淀川町(仁淀川町)	0.0	0	13.3	14,835,000	104.3	79,259,275	184.9	70,517,818
		高知県計	647.4	205,166,843	764.3	235,009,963	1,400.6	329,358,275	1,093.8	340,755,717
	工期	小田町(内子町)	474.8	197,119,805	810.9	230,800,000	894.5	259,238,000	962.4	264,723,475
		柳谷村(久万高原町)	0.0	0	0.0	0	0.0	1,628,664	0.0	13,746,003
	昭和49年度	愛媛県計	474.8	197,119,805	810.9	230,800,000	894.5	260,866,664	962.4	278,469,478
	平成23年度	路線計	1,122.2	402,286,648	1,575.2	465,809,963	2,295.1	590,224,939	2,056.2	619,225,195
清水 ・ 東津野	延長 6 7. 0 k m	大正町(四万十町)	572.3	153,457,171	565.9	150,403,061	304.1	142,427,000	333.9	143,601,735
		中村市(四万十市)	0.0	6,502,000	200.9	88,058,000	261.0	103,617,153	218.3	119,966,703
	事業費 2 8 7 億円	三原村	0.0	0	0.0	0	0.0	0	0.0	0
		土佐清水市	0.0	0	0.0	0	0.0	0	0.0	0
	工期	榑原町								
	昭和52年度									
	平成29年度									
	路線計	572.3	159,959,171	766.8	238,461,061	565.1	246,044,153	552.2	263,568,438	
広見 ・ 篠山	延長 7 5. 9 k m	津島町(宇和島市)	0.0	0	0.0	0	0.0	0	0.0	0
		城辺町(愛南町)	0.0	0	0.0	0	0.0	0	0.0	0
	事業費 4 2 2 億円	一本松町(愛南町)	0.0	0	0.0	0	0.0	0	0.0	0
		松野町	0.0	0	0.0	0	0.0	0	0.0	0
	工期	内海村(愛南町)								
	昭和57年度									
	平成27年度	路線計	0.0	0	0.0	0	0.0	0	0.0	0
池川 ・ 吾北	延長 4 3. 3 k m	吾北村(いの町)	0.0	0	0.0	0	0.0	0	0.0	0
		池川町(仁淀川町)	0.0	0	0.0	0	0.0	0	0.0	0
	事業費 2 1 2 億円									
	工期									
	平成3年度									
	平成26年度									
	路線計	0.0	0	0.0	0	0.0	0	0.0	0	
日吉 ・ 松野	延長 5 3. 7 k m	日吉村(鬼北町)	0.0	0	0.0	0	0.0	0	0.0	0
		松野町	0.0	0	0.0	0	0.0	0	0.0	0
	事業費 3 7 7 億円	広見町(鬼北町)								
	工期									
	平成6年度									
	平成25年度	路線計	0.0	0	0.0	0	0.0	0	0.0	0
計	高知県合計		2,597.8	815,804,895	2,423.6	903,129,391	3,532.9	1,102,977,428	2,652.5	1,116,593,601
	愛媛県合計		1,307.6	539,279,725	2,049.2	686,601,000	1,843.2	616,595,753	2,305.3	763,195,386
	合計		3,905.4	1,355,084,620	4,472.8	1,589,730,391	5,376.1	1,719,573,181	4,957.8	1,879,788,987
全国(7山地合計(H10~8山地合計))			27.60km	7,229百万円	28.10km	8,448百万円	34.30km	10,387百万円	29.00km	10,664百万円

単位：m, 円

路線名	全体計画	関係市町村	56		57		58		59	
			延長	事業費	延長	事業費	延長	事業費	延長	事業費
東津野 ・ 城川	延長 4 1. 9 k m	東津野村(津野町)	616.6	279,343,722	575.5	270,375,082	460.4	287,201,758	270.0	299,118,960
		榑原町	798.1	181,127,635	532.7	169,713,374	372.7	163,684,467	484.6	174,890,818
	事業費 2 0 5 億円	高知県計	1,414.7	460,471,357	1,108.2	440,088,456	833.1	450,886,225	754.6	474,009,778
		城川町(西予市)	744.5	467,995,222	941.3	509,407,155	645.4	481,415,354	93.5	309,245,371
	工期	日吉村(鬼北町)	0.0	2,373,697	0.0	0	0.0	0	10.8	196,657,019
		柳谷村(久万高原町)	0.0	0	0.0	0	0.0	0	0.0	0
	昭和48年度	野村町(西予市)	292.8	104,193,694	197.5	73,854,218	175.1	67,403,332	72.3	62,570,203
	平成8年度	愛媛県計	1,037.3	574,562,613	1,138.8	583,261,373	820.5	548,818,686	176.6	568,472,593
	路線計	2,452.0	1,035,033,970	2,247.0	1,023,349,829	1,653.6	999,704,911	931.2	1,042,482,371	
小田 ・ 池川	延長 8 5. 4 k m	池川町(仁淀川町)	335.8	68,368,013	493.2	169,028,614	567.9	116,219,072	298.3	154,586,960
		吾川村(仁淀川町)	575.8	178,753,857	327.7	86,478,937	640.6	140,932,932	317.6	119,681,786
	事業費 2 9 5 億円	仁淀川町(仁淀川町)	165.1	99,646,188	209.5	128,689,137	166.0	139,015,561	265.9	140,372,251
		高知県計	1,076.7	346,768,058	1,030.4	384,196,688	1,374.5	396,167,565	881.8	414,640,997
	工期	小田町(内子町)	586.7	244,130,286	622.3	257,612,270	406.9	259,145,454	536.2	264,296,422
		柳谷村(久万高原町)	55.1	39,020,613	272.2	59,505,811	211.2	54,818,830	37.4	37,165,609
	昭和49年度	愛媛県計	641.8	283,150,899	894.5	317,118,081	618.1	313,964,284	573.6	301,462,031
	平成23年度	路線計	1,718.5	629,918,957	1,924.9	701,314,769	1,992.6	710,131,849	1,455.4	716,103,028
清水 ・ 東津野	延長 6 7. 0 k m	大正町(四万十町)	211.2	142,494,538	191.5	141,747,621	271.3	119,601,502	304.4	122,690,489
		中村市(四万十市)	255.2	114,592,665	152.5	118,853,880	276.0	142,530,242	398.4	154,602,685
	事業費 2 8 7 億円	三原村	0.0	6,975,139	123.2	49,625,863	170.3	64,786,540	197.9	69,837,699
		土佐清水市	0.0	0	0.0	0	0.0	0	0.0	0
	工期	榑原町								
	昭和52年度									
	平成29年度									
	路線計	466.4	264,062,342	467.2	310,227,364	717.6	326,918,284	900.7	347,130,873	
広見 ・ 篠山	延長 7 5. 9 k m	津島町(宇和島市)	0.0	0	0.0	5,000,000	470.9	99,785,349	464.4	113,651,150
		城辺町(愛南町)	0.0	0	0.0	0	0.0	0	0.0	0
	事業費 4 2 2 億円	一本松町(愛南町)	0.0	0	0.0	0	0.0	0	0.0	0
		松野町	0.0	0	0.0	0	0.0	0	0.0	0
	工期	内海村(愛南町)								
昭和57年度										
平成27年度	路線計	0.0	0	0.0	5,000,000	470.9	99,785,349	464.4	113,651,150	
池川 ・ 吾北	延長 4 3. 3 k m	吾北村(いの町)	0.0	0	0.0	0	0.0	0	0.0	0
		池川町(仁淀川町)	0.0	0	0.0	0	0.0	0	0.0	0
	事業費 2 1 2 億円									
	工期									
平成3年度										
平成26年度	路線計	0.0	0	0.0	0	0.0	0	0.0	0	
日吉 ・ 松野	延長 5 3. 7 k m	日吉村(鬼北町)	0.0	0	0.0	0	0.0	0	0.0	0
		松野町	0.0	0	0.0	0	0.0	0	0.0	0
	事業費 3 7 7 億円	広見町(鬼北町)								
	工期									
平成6年度										
平成25年度	路線計	0.0	0	0.0	0	0.0	0	0.0	0	
計	高知県合計		2,957.8	1,071,301,757	2,605.8	1,134,512,508	2,925.2	1,173,972,074	2,537.1	1,235,781,648
	愛媛県合計		1,679.1	857,713,512	2,033.3	905,379,454	1,909.5	962,568,319	1,214.6	983,585,774
	合計		4,636.9	1,929,015,269	4,639.1	2,039,891,962	4,834.7	2,136,540,393	3,751.7	2,219,367,422
全国(7山地合計(H10~8山地合計))			29.50km	11,063百万円	30.30km	12,178百万円	32.10km	12,656百万円	32.40km	13,375百万円

単位：m, 円

路線名	全体計画	関係市町村	60		61		62		63	
			延長	事業費	延長	事業費	延長	事業費	延長	事業費
東津野 ・ 城川	延長 41.9km	東津野村(津野町)	0.0	342,025,274	448.1	350,674,660	752.5	324,459,798	0.0	68,764,871
		榑原町	477.5	198,506,545	627.2	227,267,288	960.2	329,639,630	1,755.0	583,667,030
	事業費 205億円	高知県計	477.5	540,531,819	1,075.3	577,941,948	1,712.7	654,099,428	1,755.0	652,431,901
		城川町(西予市)	261.7	332,305,726	932.2	576,598,153	419.1	394,215,838	44.1	147,560,959
	工期	日吉村(鬼北町)	206.7	208,608,441	0.0	0	0.0	0	0.0	0
		柳谷村(久万高原町)	0.0	0	0.0	0	0.0	0	0.0	0
	昭和48年度 平成8年度	野村町(西予市)	0.0	45,832,988	190.3	41,375,630	382.2	94,288,098	0.0	11,309,148
		愛媛県計	468.4	586,747,155	1,122.5	617,973,783	801.3	488,503,936	44.1	158,870,107
	路線計	945.9	1,127,278,974	2,197.8	1,195,915,731	2,514.0	1,142,603,364	1,799.1	811,302,008	
小田 ・ 池川	延長 85.4km	池川町(仁淀川町)	234.7	168,925,294	332.9	181,719,608	274.5	230,916,693	445.6	174,395,406
		吾川村(仁淀川町)	373.7	130,517,829	226.0	151,306,415	348.9	171,860,108	416.1	138,374,835
	事業費 295億円	仁淀村(仁淀川町)	290.0	139,635,154	423.5	141,726,314	300.0	231,660,017	403.7	209,140,913
		高知県計	898.4	439,078,277	982.4	474,752,337	923.4	634,436,818	1,265.4	521,911,154
	工期	小田町(内子町)	375.3	290,015,834	610.8	289,644,779	1,190.6	327,677,382	881.9	294,260,705
		柳谷村(久万高原町)	33.9	64,848,993	163.1	64,352,543	147.7	91,627,612	65.4	49,884,042
	昭和49年度 平成23年度	愛媛県計	409.2	354,864,827	773.9	353,997,322	1,338.3	419,304,994	947.3	344,144,747
		路線計	1,307.6	793,943,104	1,756.3	828,749,659	2,261.7	1,053,741,812	2,212.7	866,055,901
清水 ・ 東津野	延長 67.0km	大正町(四万十町)	358.1	129,668,683	246.1	134,199,882	203.9	153,279,558	409.4	134,414,708
		中村市(四万十市)	403.5	171,547,566	381.8	174,703,234	457.9	196,970,112	470.5	188,617,079
	事業費 287億円	三原村	126.0	85,839,401	199.2	96,480,802	466.0	129,507,240	696.6	166,132,163
		土佐清水市	0.0	0	0.0	0	186.4	29,582,927	155.9	21,619,317
	工期	榑原町								
	昭和52年度 平成29年度									
		路線計	887.6	387,055,650	827.1	405,383,918	1,314.2	509,339,837	1,732.4	510,783,267
広見 ・ 篠山	延長 75.9km	津島町(宇和島市)	842.0	148,993,328	758.6	147,850,792	1,531.3	348,984,591	1,187.9	273,452,865
		城辺町(愛南町)	0.0	0	0.0	0	0.0	0	610.7	107,322,036
	事業費 422億円	一本松町(愛南町)	0.0	0	0.0	0	444.4	190,175,252	582.8	448,402,573
		松野町	0.0	0	0.0	0	0.0	0	0.0	0
	工期	内海村(愛南町)								
	昭和57年度 平成27年度									
		路線計	842.0	148,993,328	758.6	147,850,792	1,975.7	539,159,843	2,381.4	829,177,474
池川 ・ 吾北	延長 43.3km	吾北村(いの町)	0.0	0	0.0	0	0.0	0	0.0	0
		池川町(仁淀川町)	0.0	0	0.0	0	0.0	0	0.0	0
	事業費 212億円									
	工期									
	平成3年度 平成26年度									
		路線計	0.0	0	0.0	0	0.0	0	0.0	0
日吉 ・ 松野	延長 53.7km	日吉村(鬼北町)	0.0	0	0.0	0	0.0	0	0.0	0
		松野町	0.0	0	0.0	0	0.0	0	0.0	0
	事業費 377億円	広見町(鬼北町)								
	工期									
	平成6年度 平成25年度									
		路線計	0.0	0	0.0	0	0.0	0	0.0	0
計	高知県合計	2,263.5	1,366,665,746	2,884.8	1,458,078,203	3,950.3	1,797,876,083	4,752.8	1,685,126,322	
	愛媛県合計	1,719.6	1,090,605,310	2,655.0	1,119,821,897	4,115.3	1,446,968,773	3,372.8	1,332,192,328	
	合計	3,983.1	2,457,271,056	5,539.8	2,577,900,100	8,065.6	3,244,844,856	8,125.6	3,017,318,650	
全国(7山地合計(H10~8山地合計))		35.70km	15,103百万円	40.50km	16,150百万円	52.30km	19,990百万円	56.90km	19,659百万円	

単位：m, 円

路線名	全体計画	関係市町村	1		2		3		4	
			延長	事業費	延長	事業費	延長	事業費	延長	事業費
東津野 ・ 城川	延長 4 1. 9 k m	東津野村(津野町)	0. 0	263, 067, 606	962. 0	202, 368, 225	793. 8	339, 704, 585	810. 6	510, 878, 849
		榑原町	1, 609. 4	410, 205, 485	819. 2	494, 832, 076	619. 6	181, 748, 003	243. 4	134, 716, 924
	事業費 2 0 5 億円	高知県計	1, 609. 4	673, 273, 091	1, 781. 2	697, 200, 301	1, 413. 4	521, 452, 588	1, 054. 0	645, 595, 773
		城川町(西予市)	0. 0	0	0. 0	0	0. 0	0	0. 0	0
	工期	日吉村(鬼北町)	0. 0	0	0. 0	0	0. 0	0	0. 0	0
		柳谷村(久万高原町)	0. 0	0	0. 0	0	0. 0	0	0. 0	13, 957, 638
	昭和48年度	野村町(西予市)	0. 0	3, 057, 000	0. 0	0	403. 6	130, 456, 085	684. 9	322, 052, 183
	平成8年度	愛媛県計	0. 0	3, 057, 000	0. 0	0	403. 6	130, 456, 085	684. 9	336, 009, 821
	路線計	1, 609. 4	676, 330, 091	1, 781. 2	697, 200, 301	1, 817. 0	651, 908, 673	1, 738. 9	981, 605, 594	
小田 ・ 池川	延長 8 5. 4 k m	池川町(仁淀川町)	299. 9	172, 805, 156	420. 7	172, 885, 014	386. 8	178, 748, 417	599. 4	362, 926, 411
		吾川村(仁淀川町)	343. 6	142, 396, 333	326. 8	140, 883, 680	117. 9	106, 660, 650	0. 0	59, 153, 638
	事業費 2 9 5 億円	仁淀川町(仁淀川町)	324. 4	195, 723, 521	129. 3	210, 443, 164	0. 0	203, 671, 845	404. 5	313, 261, 533
		高知県計	967. 9	510, 925, 010	876. 8	524, 211, 858	504. 7	489, 080, 912	1, 003. 9	735, 341, 582
	工期	小田町(内子町)	817. 8	294, 308, 635	836. 8	293, 504, 012	1, 343. 8	289, 402, 854	435. 0	380, 987, 969
		柳谷村(久万高原町)	265. 7	182, 579, 890	64. 8	184, 298, 736	0. 0	174, 648, 194	143. 8	241, 510, 722
	昭和49年度	愛媛県計	1, 083. 5	476, 888, 525	901. 6	477, 802, 748	1, 343. 8	464, 051, 048	578. 8	622, 498, 691
	平成23年度	路線計	2, 051. 4	987, 813, 535	1, 778. 4	1, 002, 014, 606	1, 848. 5	953, 131, 960	1, 582. 7	1, 357, 840, 273
清水 ・ 東津野	延長 6 7. 0 k m	大正町(四万十町)	170. 2	161, 935, 069	173. 7	197, 729, 367	0. 0	173, 245, 983	493. 6	291, 876, 726
		中村市(四万十市)	213. 3	165, 678, 707	0. 0	124, 008, 658	0. 0	125, 960, 445	440. 6	168, 846, 211
	事業費 2 8 7 億円	三原村	768. 1	172, 027, 262	327. 6	159, 909, 680	270. 4	102, 066, 919	282. 7	191, 572, 385
		土佐清水市	182. 3	39, 872, 495	147. 2	40, 137, 213	156. 9	99, 691, 396	242. 9	186, 747, 803
	工期	榑原町								
	昭和52年度									
	平成29年度									
	路線計	1, 333. 9	539, 513, 533	648. 5	521, 784, 918	427. 3	500, 964, 743	1, 459. 8	839, 043, 125	
広見 ・ 篠山	延長 7 5. 9 k m	津島町(宇和島市)	535. 6	258, 041, 778	1, 025. 4	541, 524, 577	526. 3	399, 467, 771	1, 193. 6	422, 553, 135
		城辺町(愛南町)	439. 5	191, 930, 620	621. 4	218, 225, 397	743. 5	209, 533, 709	703. 0	343, 413, 000
	事業費 4 2 2 億円	一本松町(愛南町)	325. 7	385, 531, 394	341. 3	149, 714, 550	740. 0	232, 334, 394	1, 229. 9	373, 368, 515
		松野町	0. 0	0	0. 0	0	0. 0	0	0. 0	0
	工期	内海村(愛南町)								
昭和57年度										
平成27年度	路線計	1, 300. 8	835, 503, 792	1, 988. 1	909, 464, 524	2, 009. 8	841, 335, 874	3, 126. 5	1, 139, 334, 650	
池川 ・ 吾北	延長 4 3. 3 k m	吾北村(いの町)	0. 0	0	0. 0	0	121. 4	80, 283, 710	134. 8	237, 273, 557
		池川町(仁淀川町)	0. 0	0	0. 0	0	0. 0	0	19. 1	33, 968, 140
	事業費 2 1 2 億円									
	工期									
平成3年度										
平成26年度	路線計	0. 0	0	0. 0	0	121. 4	80, 283, 710	153. 9	271, 241, 697	
日吉 ・ 松野	延長 5 3. 7 k m	日吉村(鬼北町)	0. 0	0	0. 0	0	0. 0	0	0. 0	0
		松野町	0. 0	0	0. 0	0	0. 0	0	0. 0	0
	事業費 3 7 7 億円	広見町(鬼北町)								
	工期									
平成6年度										
平成25年度	路線計	0. 0	0	0. 0	0	0. 0	0	0. 0	0	
計	高知県合計		3, 911. 2	1, 723, 711, 634	3, 306. 5	1, 743, 197, 077	2, 466. 8	1, 591, 781, 953	3, 671. 6	2, 491, 222, 177
	愛媛県合計		2, 384. 3	1, 315, 449, 317	2, 889. 7	1, 387, 267, 272	3, 757. 2	1, 435, 843, 007	4, 390. 2	2, 097, 843, 162
	合計		6, 295. 5	3, 039, 160, 951	6, 196. 2	3, 130, 464, 349	6, 224. 0	3, 027, 624, 960	8, 061. 8	4, 589, 065, 339
全国(7山地合計(H10~8山地合計))			59. 40km	19, 951百万円	59. 40km	20, 182百万円	53. 00km	19, 662百万円	60. 80km	28, 522百万円

単位：m, 円

路線名	全体計画	関係市町村	5		6		7		8	
			延長	事業費	延長	事業費	延長	事業費	延長	事業費
東津野 ・ 城川	延長 4 1. 9 k m	東津野村(津野町)	1,372.3	643,930,073	925.5	498,062,668	698.7	477,118,365	125.3	316,491,077
		栲原町	428.6	264,723,223	310.0	148,534,294	171.5	70,886,812	24.0	34,723,175
	事業費 2 0 5 億円	高知県計	1,800.9	908,653,296	1,235.5	646,596,962	870.2	548,005,177	149.3	351,214,252
		城川町(西予市)	0.0	0	0.0	0	0.0	0	0.0	0
	工期 昭和48年度 平成8年度	日吉村(鬼北町)	0.0	0	0.0	0	0.0	0	0.0	0
		柳谷村(久万高原町)	605.3	374,574,268	471.4	206,209,836	257.3	273,578,102	76.7	146,189,875
		野村町(西予市)	601.1	375,146,700	275.8	109,708,391	0.0	71,092,231	0.0	0
		愛媛県計	1,206.4	749,720,968	747.2	315,918,227	257.3	344,670,333	76.7	146,189,875
	路線計	3,007.3	1,658,374,264	1,982.7	962,515,189	1,127.5	892,675,510	226.0	497,404,127	
小田 ・ 池川	延長 8 5. 4 k m	池川町(仁淀川町)	218.0	250,641,329	293.5	142,942,490	157.0	263,463,763	452.0	229,696,251
		吾川村(仁淀川町)	391.0	158,816,366	256.2	129,327,732	540.5	160,287,921	221.3	156,703,188
	事業費 2 9 5 億円	仁淀村(仁淀川町)	341.0	305,133,630	380.0	240,542,368	385.1	332,198,730	260.2	244,462,013
		高知県計	950.0	714,591,325	929.7	512,812,590	1,082.6	755,950,414	933.5	630,861,452
	工期 昭和49年度 平成23年度	小田町(内子町)	1,038.3	586,261,125	625.2	262,050,932	1,396.3	498,434,245	884.8	375,996,998
		柳谷村(久万高原町)	194.2	196,892,462	287.0	153,412,965	633.3	274,423,785	703.3	227,046,171
		愛媛県計	1,232.5	783,153,587	912.2	415,463,897	2,029.6	772,858,030	1,588.1	603,043,169
		路線計	2,182.5	1,497,744,912	1,841.9	928,276,487	3,112.2	1,528,808,444	2,521.6	1,233,904,621
清水 ・ 東津野	延長 6 7. 0 k m	大正町(四万十町)	201.8	211,182,100	158.3	135,078,641	284.5	179,557,093	133.8	116,094,362
		中村市(四万十市)	260.4	294,870,140	219.3	194,671,332	270.7	232,553,537	272.3	242,113,417
	事業費 2 8 7 億円	三原村	352.3	213,865,323	119.2	63,805,819	393.8	232,466,754	188.7	141,274,996
		土佐清水市	356.4	249,390,810	205.3	19,615,250	331.5	218,285,793	450.6	159,115,995
	工期 昭和52年度 平成29年度	栲原町								
		路線計	1,170.9	969,308,373	702.1	413,171,042	1,280.5	862,863,177	1,045.4	658,598,770
	広見 ・ 篠山	延長 7 5. 9 k m	津島町(宇和島市)	897.4	440,909,727	370.6	130,782,130	0.0	46,124,000	241.2
城辺町(愛南町)			1,476.2	636,017,336	505.5	251,523,447	297.7	140,175,558	0.0	0
事業費 4 2 2 億円		一本松町(愛南町)	0.0	42,745,150	0.0	30,392,400	0.0	16,538,000	0.0	0
		松野町	0.0	0	309.5	162,767,530	0.0	0	0.0	0
工期 昭和57年度 平成27年度		内海村(愛南町)							98.7	66,139,481
		路線計	2,373.6	1,119,672,213	1,185.6	575,465,507	297.7	202,837,558	339.9	170,262,635
池川 ・ 吾北		延長 4 3. 3 k m	吾北村(いの町)	228.9	321,559,030	422.3	285,377,477	436.5	274,735,981	158.2
	池川町(仁淀川町)		104.9	126,028,313	151.8	83,515,745	175.5	113,610,229	61.6	103,850,082
	事業費 2 1 2 億円									
	工期 平成3年度 平成26年度									
		路線計	333.8	447,587,343	574.1	368,893,222	612.0	388,346,210	219.8	318,706,810
	日吉 ・ 松野	延長 5 3. 7 k m	日吉村(鬼北町)	0.0	0	354.4	238,351,148	1,127.3	595,294,463	859.7
松野町			0.0	0	0.0	9,528,879	836.3	333,301,858	647.1	241,822,425
事業費 3 7 7 億円		広見町(鬼北町)								
工期 平成6年度 平成25年度										
		路線計	0.0	0	354.4	247,880,027	1,963.6	928,596,321	1,506.8	701,231,523
計		高知県合計		4,255.6	3,040,140,337	3,441.4	1,941,473,816	3,845.3	2,555,164,978	2,348.0
	愛媛県合計		4,812.5	2,652,546,768	3,199.4	1,554,727,658	4,548.2	2,248,962,242	3,511.5	1,620,727,202
	合計		9,068.1	5,692,687,105	6,640.8	3,496,201,474	8,393.5	4,804,127,220	5,859.5	3,580,108,486
全国(7山地合計(H10~8山地合計))			74.90km	35,842百万円	51.50km	22,236百万円	56.20km	29,276百万円	41.40km	22,614百万円

単位：m, 円

路線名	全体計画	関係市町村	9		10		11		12	
			延長	事業費	延長	事業費	延長	事業費	延長	事業費
東津野 ・ 城川	延長	東津野村(津野町)								
	41.9km 事業費 205億円	栲原町								
		高知県計								
	工期 昭和48年度 平成8年度	城川町(西予市)								
		日吉村(鬼北町)								
		柳谷村(久万高原町)								
		野村町(西予市)								
	愛媛県計									
	路線計									
小田 ・ 池川	延長	池川町(仁淀川町)	427.7	223,844,082	605.6	340,248,823	564.5	325,055,692	515.6	375,950,485
	85.4km 事業費 295億円	吾川村(仁淀川町)	270.7	189,810,470	507.1	290,731,480	615.3	279,725,492	384.3	229,849,179
		仁淀村(仁淀川町)	229.4	242,940,466	313.9	356,475,858	442.5	304,772,814	486.6	321,136,168
	工期 昭和49年度 平成23年度	高知県計	927.8	656,595,018	1,426.6	987,456,161	1,622.3	909,553,998	1,386.5	926,935,832
		小田町(内子町)	896.1	365,412,743	563.4	396,670,829	438.1	332,826,936	0.0	68,380,737
		柳谷村(久万高原町)	408.2	180,213,327	548.3	239,479,279	476.6	225,155,794	721.9	388,098,405
		愛媛県計	1,304.3	545,626,070	1,111.7	636,150,108	914.7	557,982,730	721.9	456,479,142
	路線計	2,232.1	1,202,221,088	2,538.3	1,623,606,269	2,537.0	1,467,536,728	2,108.4	1,383,414,974	
清水 ・ 東津野	延長	大正町(四万十町)		59,959,554	0.0	120,521,697	64.3	294,149,312	0.0	296,527,303
	67.0km 事業費 287億円	中村市(四万十市)	460.8	261,601,206	185.4	178,279,804	190.2	192,800,167	283.2	217,104,859
		三原村	522.1	163,662,075	879.9	248,033,962	584.7	285,732,604	0.0	221,974,885
	工期 昭和52年度 平成29年度	土佐清水市	395.8	168,025,898	589.8	280,581,556	500.7	188,441,922	639.3	264,264,919
		栲原町	181.8	119,208,852	653.0	314,314,719	412.2	312,034,932	438.7	319,540,201
		路線計	1,560.5	772,457,585	2,308.1	1,141,731,738	1,752.1	1,273,158,937	1,361.2	1,319,412,167
広見 ・ 篠山	延長	津島町(宇和島市)	420.7	154,229,328	680.5	207,619,399	836.2	263,562,620	571.2	215,194,245
	75.9km 事業費 422億円	城辺町(愛南町)								
		一本松町(愛南町)								
	工期 昭和57年度 平成27年度	松野町					269.8	170,641,508	445.6	243,877,611
		内海村(愛南町)	343.2	144,682,272	466.1	168,726,967	512.9	195,230,590	582.9	282,000,617
	路線計	763.9	298,911,600	1,146.6	376,346,366	1,618.9	629,434,718	1,599.7	741,072,473	
池川 ・ 吾北	延長	吾北村(いの町)	434.7	322,319,471	519.9	444,769,157	533.5	360,530,956	429.7	406,033,719
	43.3km 事業費 212億円	池川町(仁淀川町)	249.6	120,460,571	280.0	188,032,465	275.2	98,287,375	0.0	177,490,412
	工期 平成3年度 平成26年度									
		路線計	684.3	442,780,042	799.9	632,801,622	808.7	458,818,331	429.7	583,524,131
日吉 ・ 松野	延長	日吉村(鬼北町)	956.7	446,178,894	1,288.9	671,998,812	869.5	517,763,701	1,051.9	576,291,144
	53.7km 事業費 377億円	松野町	566.9	259,722,143	778.5	378,119,549	735.2	425,173,561	588.4	320,063,757
		広見町(鬼北町)								
	工期 平成6年度 平成25年度									
		路線計	1,523.6	705,901,037	2,067.4	1,050,118,361	1,604.7	942,937,262	1,640.3	896,354,901
計	高知県合計		3,172.6	1,871,832,645	4,534.6	2,761,989,521	4,183.1	2,641,531,266	3,177.4	2,829,872,130
	愛媛県合計		3,591.8	1,550,438,707	4,325.7	2,062,614,835	4,138.3	2,130,354,710	3,961.9	2,093,906,516
	合計		6,764.4	3,422,271,352	8,860.3	4,824,604,356	8,321.4	4,771,885,976	7,139.3	4,923,778,646
全国(7山地合計(H10~8山地合計))			45.10km	21,234百万円	56.80km	29,767百万円	51.90km	27,563百万円	38.70km	27,248百万円

単位：m, 円

路線名	全体計画	関係市町村	13		14		15		16	
			延長	事業費	延長	事業費	延長	事業費	延長	事業費
東津野 ・ 城川	延長	東津野村(津野町)								
	41.9km 事業費 205億円	梶原町								
		高知県計								
	工期 昭和48年度 平成8年度	城川町(西予市)								
		日吉村(鬼北町)								
		柳谷村(久万高原町)								
		野村町(西予市)								
	愛媛県計									
	路線計									
小田 ・ 池川	延長	池川町(仁淀川町)	311.6	210,708,946	363.7	267,520,953	331.1	161,345,678	321.9	187,190,336
	85.4km 事業費 295億円	吾川村(仁淀川町)	100.0	102,932,961	195.9	164,148,631	147.4	176,984,643	183.9	123,987,562
		仁淀村(仁淀川町)	176.9	236,001,235	262.8	240,717,901	325.3	181,017,684	603.5	286,457,619
	工期 昭和49年度 平成23年度	高知県計	588.5	549,643,142	822.4	672,387,485	803.8	519,348,005	1,109.3	597,635,517
		小田町(内子町)	0.0	194,273,831	104.6	128,919,531	0.0	109,951,283	0.0	136,178,070
		柳谷村(久万高原町)	441.5	286,841,600	426.8	410,447,835	487.3	339,470,014	20.2	72,610,519
		愛媛県計	441.5	481,115,431	531.4	539,367,366	487.3	449,421,297	20.2	208,788,589
	路線計	1,030.0	1,030,758,573	1,353.8	1,211,754,851	1,291.1	968,769,302	1,129.5	806,424,106	
清水 ・ 東津野	延長	大正町(四万十町)	0.0	284,989,960	612.6	305,153,666	227.4	279,040,097	0.0	320,040,133
	67.0km 事業費 287億円	中村市(四万十市)	88.7	118,922,811	78.1	111,229,641	218.3	161,151,971	116.0	168,703,882
		三原村								
	工期 昭和52年度 平成29年度	土佐清水市	641.5	333,405,391	715.5	364,475,270	444.8	268,612,259	439.6	328,693,973
		梶原町	269.5	162,142,634	294.8	205,639,447	114.7	98,355,781	226.3	91,457,196
		路線計	999.7	899,460,796	1,701.0	986,498,024	1,005.2	807,160,108	781.9	908,895,184
広見 ・ 篠山	延長	津島町(宇和島市)	330.2	109,634,988	228.5	139,980,904	181.3	15,881,718	52.7	53,960,310
	75.9km 事業費 422億円	城辺町(愛南町)								
		一本松町(愛南町)								
	工期 昭和57年度 平成27年度	松野町	0.0	31,526,593	182.8	85,153,615	214.9	92,219,780	58.0	84,514,317
		内海村(愛南町)	905.9	203,864,298	221.6	163,888,710	378.4	138,384,634	1,047.5	252,003,836
		路線計	1,236.1	345,025,879	632.9	389,023,229	774.6	246,486,132	1,158.2	390,478,463
池川 ・ 吾北	延長	吾北村(いの町)	197.9	185,060,087	159.6	253,515,441	118.2	134,869,630	102.9	255,487,954
	43.3km 事業費 212億円	池川町(仁淀川町)	0.0	98,865,371	0.0	199,149,792		129,651,310	0.0	79,112,263
	工期 平成3年度 平成26年度									
		路線計	197.9	283,925,458	159.6	452,665,233	118.2	264,520,940	102.9	334,600,217
日吉 ・ 松野	延長	日吉村(鬼北町)	488.2	397,413,300	317.8	363,118,872	206.2	220,325,819	0.0	182,456,463
	53.7km 事業費 377億円	松野町	338.9	180,249,524	396.8	192,911,122	209.4	116,807,821	286.9	221,198,714
		広見町(鬼北町)								
	工期 平成6年度 平成25年度									
		路線計	827.1	577,662,824	714.6	556,029,994	415.6	337,133,640	286.9	403,655,177
計	高知県合計		1,786.1	1,733,029,396	2,683.0	2,111,550,742	1,927.2	1,591,029,053	1,994.1	1,841,130,918
	愛媛県合計		2,504.7	1,403,804,134	1,878.9	1,484,420,589	1,677.5	1,033,041,069	1,465.3	1,002,922,229
	合計		4,290.8	3,136,833,530	4,561.9	3,595,971,331	3,604.7	2,624,070,122	3,459.4	2,844,053,147
全国(7山地合計(H10~8山地合計))			73.80km	32,117百万円	36.20km	21,921百万円	28.20km	16,620百万円	27.10km	16,184百万円

路線名	全体計画	関係市町村	17		18		19		合計	
			延長	事業費	延長	事業費	延長	事業費	延長	事業費
東津野 ・ 城川	延長 41.9km	東津野村(津野町)							14,627.0	7,644,512,342
		栲原町							12,710.1	4,524,081,888
	事業費 205億円	高知県計							27,337.1	12,168,594,230
		城川町(西予市)							8,515.6	4,842,596,480
	工期 昭和48年度 平成8年度	日吉村(鬼北町)							778.7	776,052,548
		柳谷村(久万高原町)							1,410.7	1,014,509,719
		野村町(西予市)							3,906.0	1,676,770,968
	愛媛県計							14,611.0	8,309,929,715	
	路線計							41,948.1	20,478,523,945	
小田 ・ 池川	延長 85.4km	池川町(仁淀川町)	298.8	146,685,672	107.4	134,931,113	0.0	194,090,984	12,336.0	6,445,662,320
		吾川村(仁淀川町)	0.0	116,162,372	0.0	141,469,451			9,182.5	4,252,896,083
	事業費 295億円	仁淀川町	380.9	191,472,879	122.8	236,398,285	132.6	268,754,415	8,227.9	6,306,079,756
		高知県計	679.7	454,320,923	230.2	512,798,849	132.6	462,845,399	29,746.4	17,004,638,159
	工期 昭和49年度 平成23年度	小田町(内子町)	34.9	162,209,667	0.0	105,812,600	0.0	98,456,943	18,666.4	8,526,558,994
		柳谷村(久万高原町)							6,808.9	4,253,728,418
		愛媛県計	34.9	162,209,667	0.0	105,812,600	0.0	98,456,943	25,475.3	12,780,287,412
	路線計	714.6	616,530,590	230.2	618,611,449	132.6	561,302,342	55,221.7	29,784,925,571	
清水 ・ 東津野	延長 67.0km	大正町(四万十町)	0.0	254,270,319					6,492.3	5,349,337,330
		中村市(四万十市)	243.9	114,623,915	164.7	235,412,434	0.0	814,636	7,181.9	4,889,909,092
	事業費 287億円	三原村							6,668.7	2,865,577,511
		土佐清水市	252.1	234,531,009	150.2	318,754,185	72.5	230,933,775	7,257.2	4,044,779,156
	工期 昭和52年度 平成29年度	栲原町	78.3	80,574,061	245.8	97,895,070			2,915.1	1,801,162,893
		路線計	574.3	683,999,304	560.7	652,061,689	72.5	231,748,411	30,515.2	18,950,765,982
広見 ・ 篠山	延長 75.9km	津島町(宇和島市)					0.0	19,520,046	13,346.5	4,660,827,905
		城辺町(愛南町)							5,397.5	2,098,141,103
	事業費 422億円	一本松町(愛南町)							3,664.1	1,869,202,228
		松野町	73.1	165,711,111	245.7	158,408,649	0.0	231,644,850	1,799.4	1,426,465,564
	工期 昭和57年度 平成27年度	内海村(愛南町)	677.7	256,976,132	611.8	277,648,779	291.0	190,802,211	6,137.7	2,340,348,527
		路線計	750.8	422,687,243	857.5	436,057,428	291.0	441,967,107	30,345.2	12,394,985,327
池川 ・ 吾北	延長 43.3km	吾北村(いの町)	70.3	129,158,430	45.5	153,053,005	0.0	97,760,014	4,114.3	4,156,644,347
		池川町(仁淀川町)	0.0	78,441,822	102.0	90,645,440		1,649,429	1,419.7	1,722,758,759
	事業費 212億円									
	工期 平成3年度 平成26年度									
		路線計	70.3	207,600,252	147.5	243,698,445	0.0	99,409,443	5,534.0	5,879,403,106
日吉 ・ 松野	延長 53.7km	日吉村(鬼北町)	82.9	236,528,426	120.0	237,007,276	195.2	189,881,832	7,918.7	5,332,019,248
		松野町	0.0	57,155,126	0.0	82,301,423	0.0	91,006,274	5,384.4	2,909,362,176
	事業費 377億円	広見町(鬼北町)							0.0	0
	工期 平成6年度 平成25年度									
		路線計	82.9	293,683,552	120.0	319,308,699	195.2	280,888,106	13,303.1	8,241,381,424
計	高知県合計	1,324.3	1,345,920,479	938.4	1,408,558,983	205.1	794,003,253	93,132.7	54,003,401,477	
	愛媛県合計	868.6	878,580,462	977.5	861,178,727	486.2	821,312,156	83,734.6	41,726,583,878	
	合計	2,192.9	2,224,500,941	1,915.9	2,269,737,710	691.3	1,615,315,409	176,867.3	95,729,985,355	
全国(7山地合計(H10~8山地合計))		25.00km	15,048百万円	25.00km	14,552百万円	7.50km	7,622百万円			

10 治 山

(1) 治山

(2) 保安林

(1) 治山

①治山事業の計画

森 林 の 所 在		治山事業 施行地区数	主 な 工 種	計画区名	整備計画期間
市 町 村	区 域				
室戸市	中の川 外	10	溪間工 山腹工 本数調整伐 等	安芸	平成30年4月1日 ～ 平成40年3月31日
安芸市	別役 外	13			
東洋町	押野 外	2			
奈半利町	加領郷 外	1			
田野町	立岡 外	4			
安田町	小川 外	6			
北川村	大谷 外	1			
馬路村	馬路 外	2			
芸西村	西分 外	1			
高知市	吉原 外	24	溪間工 山腹工 地下水排除工 本数調整伐 等	高知	平成27年4月1日 ～ 平成37年3月31日
南国市	黒滝 外	7			
香南市	撫川 外	3			
香美市	河野 外	63			
本山町	吉田 外	2	溪間工 山腹工 本数調整伐 等	嶺北仁淀	平成31年4月1日 ～ 平成41年3月31日
大豊町	西川 外	34			
土佐町	東石原 外	14			
大川村	大川 外	14			
土佐市	常楽 外	4			
いの町	手箱山 外	38			
佐川町	山本 外	6			
越知町	小日浦 外	6			
仁淀川町	別枝 外	38			
日高村	奥谷 外	2			
須崎市	浦ノ内 外	7	溪間工 山腹工 本数調整伐 等	四万十川	平成29年4月1日 ～ 平成39年3月31日
中土佐町	神母野 外	5			
黒潮町	白浜 外	6			
津野町	川ノ内 外	12			
四万十町	久保川No.2 外	27			
梶原町	上折渡 外	45			
四万十市	森沢 外	15			
宿毛市	久保浦 外	17			
三原村	狼内 外	1			
土佐清水市	下ノ加江船場 外	5			
大月町	一切 外	5			
合 計		440			

② 民有林補助治山事業実績（高知県）

（単位：千円）

事業細目	1		2		3		4		5		6	
	箇所	工事費	箇所	工事費	箇所	工事費	箇所	工事費	箇所	工事費	箇所	工事費
復旧治山	80	1,756,000	85	1,752,000	87	1,676,000	116	3,186,097	(2)	(17,603)	(20)	(929,672)
予防治山	37	526,000	34	482,000	32	426,015	50	971,403	(1)	(4,897)	(8)	(283,875)
林地荒廃防止											3	57,000
地域防災対策 （集落防災）	3	457,000	3	524,000	4	570,000	4	605,000			(3)	(193,000)
広域防災対策 総合治山											8	765,888
水源森林再生対策	5	324,000	4	328,000	2	200,000	3	260,000				
治山激甚災害 対策特別緊急												
地すべり激甚災害 対策特別緊急												
地域生活基盤 整備総合治山												
水源地域緊急整備 （重要水源）	5	448,000	6	455,000	5	489,985	5	663,000	4	564,496	4	520,000
水源地域保全 （水源森林総合整備）					1	120,000	1	190,000	2	315,000	(2)	(70,000)
水源地域緊急整備 （重要水源）											2	270,000
水源地域保全 （集落水源地整備）	1	47,000	2	58,000	1	28,000	1	80,000	1	90,000	(1)	(30,000)
森林水環境 （水質保全）											1	50,000
奥地保安林保全緊急対策					1	120,000	1	190,000				
特定流域総合治山 （山地治山タイプ）												
地すべり防止 （溪流）	17	781,000	16	760,000	14	740,000	22	1,090,000	20	1,288,022	(10)	(392,958)
地すべり防止 （修繕）											18	989,145
漁場保全の森づくり （奥地保安林）												
漁場保全の森づくり （保安林改良）												
治山激甚災害 対策特別緊急												
国有林野内 補助治山	2	46,000	2	50,000	3	60,000	2	70,000	2	58,000	2	36,873
海岸防災林造成	3	92,000	1	40,000	1	50,000	2	60,000	2	55,000	1	27,740
保安林管理道整備			1	61,000	2	120,000	2	140,000	2	140,000	2	68,985
治山施設修繕									2	30,000	1	29,000
防災林造成	3	92,000	1	40,000	1	50,000	2	60,000	2	55,000	1	27,740
保安林改良	2	15,000	2	9,000	3	42,000	6	100,418	(1)	(5,582)	4	102,031
特定保安林 整備緊急治山									5	62,000	1	20,000
保育	33	168,600	34	77,400	40	107,000	40	209,000	40	210,000	43	210,000
生活環境 保全林整備	1	79,000	1	30,000	1	83,000	1	137,397	(1)	(33,603)	(1)	(40,000)
環境防災林整備									1	205,000	3	160,000
重要流域 保安林整備	4	45,000	4	63,000								
多目的保安林	1	50,000	1	50,000			1	76,000	1	84,113	(1)	(51,887)
地域活性化 （治山）	46	1,406,000	43	1,577,000	46	1,617,000						
地域活性化 （地すべり）	7	225,000	7	225,000	8	224,000						
山村地域	1	82,000	1	41,000								
災害関連 緊急治山等	(1)	(11,880)							(4)	(98,241)	(6)	(474,662)
施設災害復旧	18	775,800	20	483,900	9	465,900	9	355,359	14	653,938	3	158,100
林地崩壊防止	3	201,290	3	118,900			2	66,308	(2)	(35,692)	(2)	(425,779)
林地災害復旧 （単独災害）									3	124,221	6	258,513
県単治山	55	118,081	60	127,315	73	138,478	67	148,465	69	127,470	60	127,490
治山計画	55	118,081	60	127,315	73	138,478	67	148,465				
治山施設緊急整備 （県単）												
計	(1)	(11,880)							(11)	(195,618)	(57)	(3,041,833)
担当職員数	事務所 5本庁	45	事務所 5本庁	45	事務所 5本庁	45	事務所 5本庁	47	事務所 5本庁	48	事務所 5本庁	50

〔資料〕高知県治山林道課調べ

注1 上段（ ）書きは、前年度からの繰越分で外数である。下段書きは申請の総額
 2 復旧治山及び予防治山には離島治山事業、国土総合開発事業調整費を含む。

② 民有林補助治山事業実績 (高知県)

(単位:千円)

事業細目	7		8		9		10		11		12	
	箇所	工事費	箇所	工事費	箇所	工事費	箇所	工事費	箇所	工事費	箇所	工事費
復旧治山	(9) 103	(299,415) 3,552,190	(30) 88	(970,809) 3,054,949	(12) 79	(443,851) 2,865,773	(10) 69	(171,227) 2,619,857	(20) 68	(731,943) 2,190,048	(30) 69	(1,146,477) 2,193,318
予防治山	(4) 52	(93,656) 1,267,004	(13) 40	(305,880) 984,713	(7) 40	(238,087) 1,139,137	(5) 44	(83,031) 1,184,787	(11) 45	(282,813) 1,080,874	(12) 43	(244,726) 901,062
林地荒廃防止	3	57,000	3	57,000	5	80,308	(1) 7	(9,692) 87,000	(4) 8	(97,000) 137,496	(4) 11	(70,504) 254,325
地域防災対策 (集落防災)	(1) 7	(9,112) 536,264	(3) 5	(71,736) 362,246	(1) 7	(97,754) 582,303			(5) 7	(190,936) 545,706	(4) 7	(104,819) 462,654
広域防災対策 総合治山			1	57,000	1	147,697	地域防災へ統合					
水源森林再生対策												
治山激甚災害 対策特別緊急												
地すべり激甚災害 対策特別緊急												
地域生活基盤 整備総合治山	1	130,010	(1) 2	(25,500) 203,600								
水流域広域保全 (水源森林総合整備)	(1) 2	(30,000) 332,269	(1) 2	(46,898) 281,772	(1) 6	(37,228) 741,578	(6) 7	(115,565) 815,106	(6) 6	(299,943) 733,989	(4) 6	(206,917) 665,459
水源地域緊急整備 (重要水源)	(1) 4	(40,000) 519,739	(3) 4	(103,473) 513,108	(2)	(68,892)	H9より水源森林総合整備へ統合					
水流域地域保全 (集落水源地整備)												
森林水環境 (水質保全)	1	65,000	1	84,800	1	52,857	1	56,551	1	4,920		
奥地保安林保全緊急対策												
特定流域総合治山 (山地治山タイプ)												
地すべり防止 (溪流)	(4) 21	(156,855) 1,035,663	(11) 18	(327,174) 934,502	(4) 17	(174,498) 862,305	(5) 18	(197,027) 976,056	(9) 18	(344,644) 618,535	(12) 13	(367,465) 615,587
地すべり防止 (修繕)			1	42,000	1	35,221	(1) 1	(15,779) 51,000			(1) 1	(21,710) 28,915
漁場保全の森づくり (奥地保安林)												
漁場保全の森づくり (保安林改良)												
治山激甚災害 対策特別緊急												
国営林野内 補助治山	(1) 1	(23,127) 20,000			1	30,000	1	30,000	1	31,000		
海岸防災林造成	(1) 2	(12,260) 83,182	(2) 2	(56,818) 70,000			2	81,000	1	30,000		
保安林管理道整備	(2) 1	(60,015) 49,798	(1) 1	(10,202) 50,000			1	50,000	1	48,000		
治山施設修繕	1	33,750	1	30,000					1	16,979	(1) 1	(4,021) 17,400
防災林造成	(1) 2	(12,260) 83,182	(2) 2	(56,818) 70,000			2	81,000	1	30,000		
保安林改良	(1) 4	(17,969) 121,150	(1) 6	(35,678) 181,068	(1) 4	(29,932) 98,000			2	39,000	2	40,000
特定保安林 整備緊急治山	1	20,000	1	25,000	1	40,000	1	17,000				
保育	34	180,748	36	240,000	37	261,000	31	192,000	23	150,000	36	215,563
生活環境 保全林整備	3	145,072	(2) 4	(59,780) 165,666	(2) 4	(34,334) 284,287	(1) 4	(75,713) 204,505	(1) 3	(35,729) 209,600	2	124,869
環境防災林整備							3	72,566	2	55,400	1	5,131
重要流域 保安林整備												
多目的保安林												
地域活性化 (治山)												
地域活性化 (地すべり)												
山村地域												
災害関連 緊急治山等	3	172,800	(1) 1	(108,600) 90,300			(2) 29	(124,950) 709,846	(27) 19	(1,424,954) 706,599	(15) 2	(969,801) 16,640
施設災害復旧	(3) 1	(471,563) 54,399					(1) 2	(27,155) 17,669	(1) 2	(7,565) 17,669	(2) 1	(97,386) 5,312
林地崩壊防止								3	0	(3) 5	(16,100) 0	(5) 0
林地災害復旧 (単独災害)												
県単治山	55	127,499	50	148,498	60	127,591	57	237,891	50	108,905	44	102,504
治山計画												
治山施設緊急整備 (県単)												
計	(28) 303	(1,213,972) 8,598,979	(69) 272	(2,122,548) 7,733,040	(30) 272	(1,124,576) 7,660,142	(32) 292	(820,139) 8,050,194	(88) 262	(3,435,648) 6,691,431	(89) 241	(3,285,005) 5,695,039
担当職員数	事務所 5本庁	79	事務所 5本庁	79	事務所 5本庁	78	事務所 5本庁	72	事務所 5本庁	76	事務所 6本庁	69

[資料] 高知県治山林道課調べ

注1 上段()書きは、前年度からの繰越分を外数である。下段書きは申請の総額
 2 復旧治山及び予防治山には離島治山事業、国土総合開発事業調整費を含む。

② 民有林補助治山事業実績（高知県）

（単位：千円）

事業細目	13		14		15		16		17		18	
	箇所	工事費	箇所	工事費	箇所	工事費	箇所	工事費	箇所	工事費	箇所	工事費
復旧治山	(30) 72	(932,182) 2,032,056	(31) 44	(1,219,545) 1,151,800	(31) 30	(929,700) 1,053,400	(9) 29	(313,300) 1,113,092	(9) 33	(357,160) 1,111,924	(9) 34	(244,844) 1,182,698
予防治山	(9) 33	(165,238) 731,136	(9) 2	(239,963) 64,200	(3) 1	(73,700) 36,500		16,800				
林地荒廃防止	(5) 11	(89,613) 202,900	26	557,600	(7) 22	(116,400) 532,400	(3) 27	(50,800) 713,413	(1) 34	(7,587) 569,331	(9) 32	(139,249) 694,631
地域防災対策 （集落防災）	(4) 6	(220,546) 266,496	(3) 1	(165,104) 40,800	(1) 4	(43,600) 323,500	(1) 3	(21,300) 263,818	(1) 2	(13,582) 267,662	(1) 2	(25,798) 167,200
広域防災対策 総合治山												
水源森林再生対策												
治山激甚災害 対策特別緊急												
地すべり激甚災害 対策特別緊急												
地域生活基盤 整備総合治山												
水源流域広域保全 （水源森林総合整備）	(4) 10	(165,741) 550,398	(8) 6	(335,100) 407,200	(5) 5	(275,300) 253,400	(3) 3	(148,000) 220,319	(3) 2	(77,821) 184,225	(2) 2	(110,710) 116,698
水源地域緊急整備 （重要水源）												
水源流域地域保全 （集落水源地整備）							1	39,560	1	26,023	1	31,924
森林水環境 （水質保全）			1	23,900	(1) 1	(10,700) 48,600						
奥地保安林保全緊急対策												
特定流域総合治山 （山地治山タイプ）												
地すべり防止 （溪流）	(9) 15	(299,113) 552,227	(6) 10	(148,072) 424,100	(6) 8	(213,200) 434,000	(4) 6	(83,000) 307,516	(1) 8	(154,484) 187,913	(7) 7	(295,862) 246,702
地すべり防止 （修繕）	(1) 1	(19,085) 45,000	1	40,400								
漁場保全の森づくり （奥地保安林）												
漁場保全の森づくり （保安林改良）												
治山激甚災害 対策特別緊急												
国有林野内 補助治山												
海岸防災林造成												
保安林管理道整備	1	42,000	1	40,800	1	37,000						
治山施設修繕	1	40,800	1	40,000	2	85,700	2	86,200				
防災林造成												
保安林改良	36	283,648	(1) 62	(15,752) 410,700	(3) 76	(28,800) 531,000	59	353,874	(2) 36	(16,226) 194,922	(7) 22	(64,478) 87,791
特定保安林 整備緊急治山												
保育	(2) 22	(18,437) 91,800	19	84,100	19	77,800	11	53,400	9	43,427	5	12,200
生活環境 保全林整備	2	57,405	(2) 1	(75,995) 38,900	(1) 1	(52,900) 40,500	(1) 2	(61,600) 117,300	1	27,827	(1) 1	(53,805) 25,000
環境防災林整備	1	14,200										
重要流域 保安林整備												
多目的保安林												
地域活性化 （治山）												
地域活性化 （地すべり）												
山村地域												
災害関連 緊急治山等	(2) 28	(22,960) 447,390	(28) 4	(670,110) 69,581	(4) 9	(116,119) 183,966	(6) 39	(145,134) 198,831	(39) 6	(1,534,599) 28,374	(6) 3	(308,334) 31,533
施設災害復旧	(1) 1	(7,843) 18,575	(1) 1	(27,560) 1,284	(1) 1	(2,714) 25,859	(1) 12	(39,685) 30,188	(11) 5	(336,511) 7,977	(5) 5	(85,700) 140,945
林地崩壊防止												
林地災害復旧 （単独災害）							1	3,500	3	3,068		
県単治山	36	65,462	28	48,670	17	46,991	35	51,500	9	58,649	17	68,613
治山計画												
治山施設緊急整備 （県単）												
計	(67) 276	(1,940,758) 5,441,493	(89) 208	(2,897,201) 3,444,035	(63) 197	(1,863,133) 3,710,616	(28) 231	(862,819) 3,569,311	(67) 149	(2,497,970) 2,711,322	(47) 131	(1,328,780) 2,805,935
担当職員数	事務所 6本庁	70	事務所 6本庁	69	事務所 6本庁	65	事務所 6本庁	54	事務所 6本庁	56	事務所 6本庁	51

〔資料〕高知県治山林道課調べ

注1 上段（ ）書きは、前年度からの繰越分を外数である。下段書きは申請の総額
 2 復旧治山及び予防治山には離島治山事業、国土総合開発事業調整費を含む。

② 民有林補助治山事業実績 (高知県)

(単位:千円)

事業細目	19		20		21		22		23		24	
	箇所	工事費	箇所	工事費	箇所	工事費	箇所	工事費	箇所	工事費	箇所	工事費
復旧治山	(8) 25	(299,683) 780,997	(9) 23	(242,245) 633,590	(10) 36	(456,820) 1,662,684	(20) 30	(792,948) 1,279,300	(14) 27	(560,039) 916,154	(14) 49	(509,503) 1,961,688
予防治山											(5) 6	(156,640) 198,744
林地荒廃防止	(7) 45	(136,418) 990,107	(10) 42	(246,949) 812,082	(19) 33	(356,115) 823,054	(8) 33	(117,510) 973,360	(16) 26	(360,435) 741,910	(11) 75	(249,990) 2,026,700
地域防災対策 (集落防災)	(1) 2	(26,298) 206,637	(1) 0	(38,186) 0								
広域防災対策 総合治山												
水源森林再生対策									1	380,882	(2) 10	(212,108) 338,862
治山激甚災害 対策特別緊急												
地すべり激甚災害 対策特別緊急												
地域生活基盤 整備総合治山												
水流域広域保全 (水源森林総合整備)	(2) 2	(179,541) 53,839	(1)	(43,460)								
水源地域緊急整備 (重要水源)												
水流域地域保全 (集落水源地整備)	(1) 1	(30,130) 1,396										
森林水環境 (水質保全)												
奥地保安林保全緊急対策	2	53,839	(1) 1	(43,458) 114,844	(1) 1	(128,989) 310,284	(1) 1	(102,524) 91,784				
特定流域総合治山 (山地治山タイプ)	1	51,591	(1) 1	(20,509) 83,571	1	88,366	1	88,366	(1)	(36,429)		
地すべり防止 (溪流)	(1) 8	(150,505) 276,427	(4) 5	(176,440) 216,398	(4) 6	(190,865) 348,160	(2) 6	(95,144) 341,200	(3) 8	(92,315) 382,234	(3) 10	(93,193) 419,804
地すべり防止 (修繕)												
漁場保全の森づくり (奥地保安林)	1	10,656	(1) 2	(157,632) 105,146	(2) 2	(243,555) 326,529	(2) 2	(181,240) 123,872	(1) 2	(62,682) 330,000	(7) 3	(292,344) 111,268
漁場保全の森づくり (保安林改良)	1	4,112	1	3,707								
治山激甚災害 対策特別緊急												
国有林野内 補助治山												
海岸防災林造成												
保安林管理道整備												
治山施設修繕												
防災林造成												
保安林改良	(5) 6	(34,342) 23,007	4	10,678	(1) 4	(1,970) 11,716	(1) 5	(3,188) 15,818	(2) 4	(6,004) 11,858	2	8,560
特定保安林 整備緊急治山												
保育	(3) 0	(9,124) 0	5	12,350	5	10,353	(2) 7	(6,324) 13,501	5	4,947	5	3,768
生活環境 保全林整備	1	12,700										
環境防災林整備												
重要流域 保安林整備												
多目的保安林												
地域活性化 (治山)												
地域活性化 (地すべり)												
山村地域												
災害関連 緊急治山等	(2) 2	(35,052) 69,183	(2) 1	(136,737) 8,124	2	67,104	(1) 1	(42,765) 24,339	(1) 3	(10,404) 518,688	(3) 3	(335,445) 227,337
施設災害復旧	(5) 2	(202,135) 20,512	(1) 2	(27,393) 25,731	(2)	(64,089)			1	17,346		
林地崩壊防止												
林地災害復旧 (単独災害)	5	5,262										
県単治山	15	21,787	16	24,071	9	320,650	24	323,849	(15) 11	(298,000) 29,821	11	48,006
治山計画	20	21,379	21	17,781	20	18,274	16	14,838	10	17,484	12	18,878
治山施設緊急整備 (県単)					(10) 11	(183,987) 257,752	(10) 3	62,055				
計	(35) 139	(1,103,228) 2,603,431	(31) 124	(1,133,009) 2,068,073	(49) 130	(1,626,390) 4,244,926	(47) 129	(1,341,643) 3,352,282	(53) 98	(1,426,308) 3,351,324	(45) 186	(1,849,223) 5,363,615
担当職員数	事務所 6本庁	45	事務所 6本庁	45	事務所 6本庁	43	事務所 6本庁	46	事務所 6本庁	48	事務所 6本庁	47

[資料] 高知県治山林道課調べ

注1 上段()書きは、前年度からの繰越分で外数である。下段書きは申請の総額
 2 復旧治山及び予防治山には離島治山事業、国土総合開発事業調整費を含む。

② 民有林補助治山事業実績（高知県）

（単位：千円）

事業細目	25		26		27		28		29	
	箇所	工事費	箇所	工事費	箇所	工事費	箇所	工事費	箇所	工事費
復旧治山	(31) 29	(1,342,899) 1,427,100	(29) 21	(1,210,188) 891,700	(13) 18	(503,616) 814,600	(12) 17	(383,789) 946,516	(16) 23	(499,444) 1,197,842
予防治山	(5) 3	(174,495) 116,599	(2) 2	(63,265) 140,000	(1) 3	(83,361) 74,200	(2) 5	(26,479) 215,345	(1) 4	(23,692) 205,933
林地荒廃防止	(53) 30	(1,358,949) 941,092	(23) 25	(590,302) 736,980	(8) 24	(178,026) 653,800	(6) 22	(110,825) 533,548	(6) 15	(90,723) 497,592
地域防災対策 （集落防災）										
広域防災対策 総合治山										
水源森林再生対策	(7) 6	(216,799) 264,500	(4) 6	(208,005) 281,976	(3) 6	(101,918) 220,000	(3) 6	(100,855) 220,002	(2) 2	(135,598) 256,508
治山激甚災害 対策特別緊急					9	370,910	5	359,118	5	422,745
地すべり激甚災害 対策特別緊急					4	220,000	3	254,548	4	342,670
地域生活基盤 整備総合治山										
水源流域広域保全 （水源森林総合整備）										
水源地域緊急整備 （重要水源）										
水源流域地域保全 （集落水源地整備）										
森林水環境 （水質保全）										
奥地保安林保全緊急対策										
特定流域総合治山 （山地治山タイプ）										
地すべり防止 （溪流）	(7) 6	(285,352) 305,200	(6) 4	(242,875) 238,900	(3) 4	(103,836) 103,500	(2) 2	(89,388) 92,883	3	104,603
地すべり防止 （修繕）										
漁場保全の森づくり （奥地保安林）	(3) 1	(96,830) 35,500	(1) 1	(34,865) 35,000	(1) 1	(34,525) 34,600	(1)	(34,138)		
漁場保全の森づくり （保安林改良）										
治山激甚災害 対策特別緊急										
国有林野内 補助治山										
海岸防災林造成										
保安林管理道整備										
治山施設修繕										
防災林造成									1	14,864
保安林改良										
特定保安林 整備緊急治山										
保育	3	2,100								
生活環境 保全林整備										
環境防災林整備										
重要流域 保安林整備										
多目的保安林										
地域活性化 （治山）										
地域活性化 （地すべり）										
山村地域										
災害関連 緊急治山等	(3) 1	(196,628) 23,561	(1) 14	(20,049) 1,849,426	(13) 2	(1,606,242) 111,896	(2) 2	(111,896) 141,371	(2)	(139,237)
施設災害復旧			1	179,379	(1)	(144,230)				
林地崩壊防止										
林地災害復旧 （単独災害）										
県単治山	17	44,166	17	43,873	15	91,910	8	54,837	13	116,029
治山計画	12	24,327	13	29,329	14	24,790	12	23,667	13	20,875
治山施設緊急整備 （県単）										
計	(109) 108	(3,671,952) 3,184,145	(66) 104	(2,369,549) 4,426,563	(42) 100	(2,611,524) 2,720,206	(38) 82	(1,239,909) 2,841,835	(35) 82	(1,270,183) 3,164,797
担当職員数	事務所 6本庁	48 6	事務所 6本庁	47 6	事務所 6本庁	47 6	事務所 6本庁	47 6	事務所 6本庁	44 6

〔資料〕高知県治山林道課調べ

注1 上段（ ）書きは、前年度からの繰越分で外数である。下段裸書は申請の総額
 2 復旧治山及び予防治山には離島治山事業、国土総合開発事業調整費を含む。

(2) 保安林

① 国有林・民有林別保安林面積

単位：ha

年度	国 有 林	民 有 林	合 計
50	21,831	59,156	80,987
55	23,723	62,888	86,611
60	26,066	76,446	102,512
2	28,105	80,811	108,916
7	31,200	86,176	117,376
12	39,725	98,629	138,354
13	55,284	99,045	154,329
14	55,178	101,113	156,291
15	75,147	104,673	179,820
16	88,697	105,717	194,414
17	122,807	108,993	231,800
18	122,874	110,546	233,420
19	122,874	112,427	235,301
20	122,895	112,863	235,758
21	122,891	113,368	236,259
22	122,890	114,483	237,373
23	122,890	115,692	238,582
24	122,890	115,725	238,617
25	122,892	115,735	238,627
26	122,891	116,203	239,094
27	122,891	116,434	239,325
28	122,924	116,852	239,776
29	122,974	119,207	242,181

[資料] 高知県治山林道課調べ

注) 兼種保安林を含む

② 保安林種別保安林面積

単位：ha

年度	水源かん養 保安林	土砂流出防備 保安林	土砂崩壊防備 保安林	左記以外の 保安林	合 計	兼種保安林 (内数)
50	62,788	16,399	136	1,821	81,144	(157)
55	66,210	18,399	136	4,598	89,343	(2,732)
60	73,858	25,113	143	9,890	109,004	(6,492)
2	77,886	28,265	144	10,099	116,394	(7,748)
7	83,293	31,462	144	10,215	125,114	(7,738)
12	98,712	36,508	143	11,304	146,667	(8,313)
13	112,339	38,032	285	12,008	162,664	(8,335)
14	113,378	38,952	294	12,003	164,627	(8,336)
15	135,503	40,324	285	3,708	179,820	(8,380)
16	149,271	41,147	286	3,710	194,414	(8,380)
17	176,685	42,366	294	12,455	231,800	(9,151)
18	178,050	42,614	294	12,462	233,420	(9,151)
19	179,605	42,936	294	12,466	235,301	(9,155)
20	180,000	43,031	294	12,433	235,758	(9,137)
21	180,392	43,140	294	12,433	236,259	(9,137)
22	180,906	43,740	294	12,433	237,373	(9,137)
23	181,814	44,041	294	12,433	238,582	(9,122)
24	181,815	44,075	294	12,433	238,617	(9,122)
25	181,824	44,076	294	12,433	238,627	(9,122)
26	181,901	44,466	294	12,433	239,094	(9,122)
27	181,973	44,619	294	12,439	239,325	(9,123)
28	182,200	44,843	294	12,439	239,776	(9,124)
29	182,895	46,393	371	12,523	242,181	(10,718)

[資料] 高知県治山林道課調べ

③ 保安林面積の現況（平成30年3月31日現在）

単位：ha

所有別 保安林種	国 有 林	民 有 林	合 計	全保安林に対 する比率(%)
水源かん養保安林	109,084	73,811	182,895	79.02
	(18)	(1,234)	(1,252)	
土砂流出防備保安林	5,818	39,323	45,141	19.50
	(9)	(8)	(17)	
土砂崩壊防備保安林	247	107	354	0.15
	(27)	(1,241)	(1,268)	
1～3号保安林	115,149	113,242	228,390	98.67
飛砂防備保安林	0	2	2	0.00
防風保安林	34	69	104	0.04
水害防備保安林	0	1	1	0.00
	(34)	(5)	(40)	
潮害防備保安林	97	103	200	0.09
		(163)	(163)	
干害防備保安林	741	233	974	0.42
	(106)	(45)	(150)	
魚つき保安林	369	542	912	0.39
	(43)	(28)	(71)	
航行目標保安林	0	17	17	0.01
	(5,908)	(3,070)	(8,979)	
保健保安林	466	286	752	0.33
		(48)	(48)	
風致保安林	0	112	112	0.05
	(6,091)	(3,359)	(9,450)	
4号以下保安林	1,707	1,365	3,073	1.33
	(6,118)	(4,600)	(10,718)	
計	116,856	114,607	231,463	100.00
全保安林に対する比率(%)	50.49	49.51	100.00	
県の森林に対する比率(%)	19.64	19.26	38.90	
全県土に対する比率(%)	16.45	16.13	32.58	

[資料] 高知県治山林道課調べ

注) () 内は兼種保安林面積で外数

高知県の森林面積：594,492ha、総土地面積：710,393ha
四捨五入の関係で、比率の計が一致しないところがある。

11 県営林

- (1) 経営状況
- (2) 造林・収穫

(1) 経営状況

① 経営面積

単位：h a

年度	県有林		県行造林		県有部分林		合 計	
	団地数	面積	団地数	面積	団地数	面積	団地数	面積
50	30	2,058	70	7,814	3	133	103	10,005
55	31	2,072	70	7,992	3	133	104	10,197
60	35	2,167	71	7,847	3	133	109	10,147
2	34	2,162	71	7,600	3	133	108	9,895
3	34	2,162	71	7,504	3	133	108	9,799
4	34	2,162	70	7,500	3	133	107	9,795
5	35	2,162	70	7,474	3	133	108	9,769
6	35	2,160	71	7,418	3	133	109	9,711
7	35	2,160	69	7,355	3	133	107	9,648
8	35	2,160	68	7,355	3	133	106	9,648
9	35	2,160	68	7,218	3	133	106	9,511
10	35	2,153	68	7,108	3	133	106	9,394
11	35	2,153	67	7,079	3	133	105	9,364
12	35	2,153	67	7,079	3	133	105	9,364
13	35	2,153	67	7,076	3	133	105	9,362
14	33	2,042	64	7,051	3	133	100	9,226
15	33	2,042	64	7,051	3	133	100	9,226
16	33	2,042	64	7,051	3	133	100	9,226
17	33	2,042	64	7,050	3	133	100	9,225
18	33	2,042	64	7,040	3	133	100	9,215
19	33	2,042	64	7,030	3	133	100	9,205
20	33	2,042	64	7,030	3	133	100	9,205
21	33	2,042	64	7,029	3	133	100	9,204
22	33	2,042	64	6,978	3	133	100	9,153
23	33	2,042	62	6,785	3	133	98	8,960
24	33	2,094	61	6,751	3	81	97	8,926
25	33	2,094	61	6,749	3	81	97	8,924
26	33	2,094	60	6,654	3	81	96	8,829
27	33	2,094	60	6,529	3	81	96	8,704
28	33	2,094	60	6,463	3	81	96	8,638
29	33	2,094	60	6,463	3	81	96	8,638
30	33	2,093	60	6,462	3	81	96	8,636

[資料] 高知県森づくり推進課調べ

② 経営団地毎現況（平成30年4月1日現在）

単位：ha

経営区	市町村名	果有・行の別	事業地名	面積	人工林計	人工林内訳（スギ・ヒノキ・マツ・クスギ）											天然林・広葉樹	除地等		
						I	II	III	IV	V	VI	VII	VIII	IX	X	X I			X II～	
安芸	室戸市	有	古畑	131.84	108.62										32.61	69.65	6.36	8.54	14.68	
	室戸市	有	舟場	51.70	40.30										9.50	30.28	0.52		11.40	
	室戸市	有	山口	56.06	53.57										46.02	7.55			2.49	
	室戸市	有	西股山	205.01	184.64						5.96			11.63				167.05	1.28	19.09
	室戸市	有	奥中尾	271.65	193.55						4.40	19.23	121.48	8.46	39.98			16.16	61.94	
	北川村	有	宗ノ上	11.00	8.45						1.80						6.44	0.21	2.55	
	東洋町	行	押野																	
	室戸市	行	佐喜浜	137.88	111.77								10.64	7.21	12.34	46.76		34.82	12.46	13.65
	室戸市	行	山口	60.67	57.27										23.51	33.76				3.40
	室戸市	行	尾崎	26.11	26.10								26.10							0.01
	室戸市	行	元	154.38	149.63										4.87	32.70	112.06			4.75
	室戸市	行	羽根	1,190.66	1,007.69							66.73	142.19	90.91	237.55	202.12	268.19	44.59	138.38	
	北川村	行	小島	203.60	181.39											48.67	132.72		22.21	
	北川村	行	弘瀬	30.50	23.14													23.14	7.36	
	北川村	行	平鍋	36.62	33.65									4.10	29.11	0.44	0.30	2.67		
	北川村	行	島	234.92	207.94									9.24	109.10		89.60	8.19	18.79	
	安芸市	行	名村	102.48	95.69												95.69	1.00	5.79	
	安芸市	行	伊尾木	70.96	31.03													31.03	4.62	35.31
	安芸市	行	畑山	26.22	21.80													21.80		4.42
	芸西村	行	久重	41.08	13.26											6.00	7.26	27.82		
	芸西村	行	和食	30.24	17.44											12.89	4.55	12.80		
	安芸経営区計				3,073.58	2,566.93						78.89	198.16	254.74	398.45	641.25	995.44	145.12	361.53	
	中央	香美市	有	河野	16.75	16.24										16.24				0.51
高知市		有	治国谷	20.44	16.27									2.56			13.71	0.15	4.02	
高知市		有	長浜	9.45	8.96									2.80	3.79	2.37			0.49	
香美市		行	西又	111.02	100.09											55.22	44.87		10.93	
高知市		行	今井	82.42	75.93										7.00	54.82	14.11	2.03	4.46	
中央経営区計				240.08	217.49								5.36	23.24	113.83	75.06	2.18	20.41		
嶺北	大豊町	有	西峰	53.27	48.33								14.40			1.28	32.65		4.94	
	大豊町	有	庵谷	51.93	49.44											17.70	31.74	2.35	0.14	
	土佐町	有	南川	46.22	42.81												42.81		3.41	
	土佐町	有	床鍋	10.83	8.04												4.84		2.79	
	土佐町	部	古味	18.74	14.24													14.24	4.50	
	土佐町	部	和田	8.84	8.63												7.63	1.00	0.21	
	大豊町	行	北川	109.20	95.62													17.04	6.07	7.51
	大豊町	行	西峰	170.35	141.85					8.01	41.07	13.98	1.00	28.00	14.43	17.79	17.57	4.96	23.54	
	大豊町	行	磯谷	88.24	86.70											28.90	57.80		1.54	
	大豊町	行	三谷	54.41	39.32													39.32	11.71	3.38
	大豊町	行	立川	707.33	555.45						17.54			2.00	151.95	265.75	118.21	17.94	133.94	
	大豊町	行	立川下名	5.89	5.89											5.89				
	大豊町	行	梶ヶ内	47.87	46.76											31.10	15.00	0.66	1.11	
	土佐町	行	南川	53.58	49.85													49.85	3.73	
嶺北経営区計				1,426.70	1,192.93				8.01	41.07	38.73	82.66	43.20	197.48	358.89	422.89	45.82	187.95		
伊野	いの町	有	伊東	2.95	2.64												2.64	0.26	0.05	
	日高村	有	神名	84.71	76.28					6.23	1.00					44.46	24.59	1.57	6.86	
	仁淀川町	有	別枝	28.02	22.21											7.40	14.81	2.11	3.70	
	仁淀川町	有	太田	14.29	13.72													13.72	0.57	
	いの町	有	高樽	15.80	9.84													9.84	5.96	
	いの町	行	大森	17.15	15.96							13.02						2.94	0.66	0.53
	いの町	行	上八川	36.86	36.70											0.15	36.55	0.16		
	いの町	行	高樽	62.17	54.74												3.20	51.54	3.48	3.95
	いの町	行	敷横	76.70	72.73										6.72	27.69	38.32	3.25	0.72	
	仁淀川町	行	名野川	149.66	51.47													51.47	98.19	
	仁淀川町	行	太田	39.70	39.70													39.70		
佐川町	行	尾川	47.14	45.15					11.50	18.98							14.67	0.59	1.40	
伊野経営区計				575.15	441.14				11.50	25.21	14.02			6.72	82.90	300.79	12.08	121.93		

単位：ha

経営区	市町村名	業種・行の別	事業地名	面積	人工林計	人工林内訳 (スギ・ヒノキ・マツ・クスギ)											天然林・広葉樹	除地等				
						I	II	III	IV	V	VI	VII	VIII	IX	X	X I			X II～			
須崎	中土佐町	有	三ツ又	69.74	66.81												66.81	2.28	0.65			
	樽原町	有	芹川	97.52	80.31					2.69		3.30	4.93		11.73	57.66	13.19	4.02				
	四万十町	有	折合	19.50	18.04											18.04	1.46					
	津野町	有	天狗	116.85	50.11							12.96	28.69	5.67		2.79	64.24	2.50				
	四万十町	有	津賀	31.76	29.79								5.65			24.14		1.97				
	津野町	部	天狗	53.31	53.19								8.55	36.87	3.22	4.55		0.12				
	樽原町	行	樽原	157.06	148.21					10.55	20.12	41.23				76.31	1.78	7.07				
	樽原町	行	芹川	11.70	7.56									3.54	3.81	0.21	2.94	1.20				
	中土佐町	行	久礼	164.26	152.53								4.91	54.62	72.50	20.50	11.41	0.32				
	中土佐町	行	長沢谷	44.26	43.50									24.50	19.00		0.76					
	中土佐町	行	大坂谷	133.42	113.30							16.71		96.42		0.17	16.56	3.56				
	四万十町	行	松葉川	28.70	28.19							28.19					0.25	0.26				
	四万十町	行	倉谷	14.49	13.34					5.34	8.00							1.15				
	四万十町	行	興津	277.11	228.83					24.80	28.01		64.49	69.02		11.61	30.90	27.72	20.56			
	四万十町	行	志和	74.10	73.99										0.40	44.20	29.39	0.11				
	津野町	行	島出川	38.25	37.45											37.45		0.80				
四万十町	行	瀬里	41.60	41.31								0.06	7.86		33.39		0.29					
須崎経営区計				1,373.63	1,186.46					35.35	56.16	49.23	125.65	121.81	229.88	203.52	364.86	143.39	43.78			
幡多	四万十市	有	味山	85.80	82.36					4.33					18.19	59.84		3.44				
	四万十市	有	道ヶ谷	50.80	45.39											45.39	4.73	0.68				
	四万十市	有	玖木	85.66	75.38										53.41	21.97	1.50	8.78				
	宿毛市	有	楠山	24.32	21.84											21.84		2.48				
	宿毛市	有	奥奈路	43.32	40.42							2.40	3.00		11.91	23.11		2.90				
	宿毛市	有	坂本	69.53	58.80									15.42		43.38		10.73				
	宿毛市	有	戸内	57.06	57.06									28.65	24.00	4.41						
	土佐清水市	有	三崎	112.31	99.73									82.75	15.08	1.90		12.58				
	宿毛市	有	石原	132.43	128.51										38.84	89.67		3.92				
	黒潮町	有	奥湊川	14.95	14.95											14.95						
	黒潮町	行	橘川	26.90	25.03											25.03		1.87				
	黒潮町	行	奥湊川	78.25	76.19									6.00	22.70	47.49	1.50	0.56				
	四万十市	行	津蔵淵	20.90	20.90					20.90												
	四万十市	行	下田	1.58	1.40											1.40		0.18				
	四万十市	行	三里	41.60	41.53							2.00	0.70	38.70		0.13	0.07					
	四万十市	行	小西ノ川	14.77	14.77							14.77										
	四万十市	行	片魚	110.02	107.00					21.03	57.66	14.00	5.00			9.31		3.02				
	四万十市	行	伊才原	12.60	9.62							2.00				7.62	0.34	2.64				
	宿毛市	行	京法	21.52	21.31											21.31		0.21				
	宿毛市	行	石原	223.09	212.54								27.38	76.34	108.82		2.24	8.31				
	大月町	行	橘浦	23.85	21.55											21.55		2.30				
	三原村	行	三原	79.26	79.15					12.21	12.00				25.37	29.57		0.11				
	土佐清水市	行	布	32.49	29.98					12.95	17.03						2.51					
	土佐清水市	行	松尾	30.31	26.12					6.45	19.67							4.19				
	土佐清水市	行	宗呂	333.56	325.77							0.90	9.78	143.09	140.70	5.84		7.79				
	土佐清水市	行	久百々	39.27	38.81										11.00	27.81		0.46				
土佐清水市	行	三崎	181.00	174.55									49.40	43.01	81.75	3.38	3.07					
幡多経営区計				1,947.15	1,850.66					12.95	6.45	120.63	84.43	21.30	95.26	433.96	551.77	523.52	16.27	80.22		
合 計				8,636.29	7,455.61					0.39		24.45	49.81	243.07	265.30	427.77	520.37	1,289.73	1,952.16	2,682.56	364.86	815.82

[資料] 高知県森づくり推進課調べ

注) 1 「天然林・広葉樹」とは、県有林購入以前から樹生していたもの、又は、立木処分時における買受者が棄権した林分。
 2 「除地等」とは、「公共事業用地」「作業道用地」「気象害及び崩壊地」などにより更新を困難とされるもの、又は、植栽事業が行われなかった林分。

③ 経営区別現況（平成30年4月1日現在）

単位：ha

経営区	経営区分	団地数	経営面積	人工林面積	人工林内訳（スギ・ヒノキ・マツ・クヌギ等）										天然林・広葉樹	除地等		
					I	II	III	IV	V	VI	VII	VIII	IX	X			X I	X II～
安芸	有	6	727.26	589.13							12.16	19.23	133.11	96.59	153.90	174.14	25.98	112.15
	行	15	2,346.32	1,977.80							66.73	178.93	121.63	301.86	487.35	821.30	119.14	249.38
	部																	
	小計	21	3,073.58	2,566.93							78.89	198.16	254.74	398.45	641.25	995.44	145.12	361.53
中央	有	3	46.64	41.47									5.36	16.24	3.79	16.08	0.15	5.02
	行	2	193.44	176.02										7.00	110.04	58.98	2.03	15.39
	部																	
	小計	5	240.08	217.49									5.36	23.24	113.83	75.06	2.18	20.41
瀬北	有	4	162.25	148.62								14.40	3.20		23.82	107.20	5.14	8.49
	行	8	1,236.87	1,021.44				8.01	41.07	38.73	68.26	40.00	197.48	327.44	300.45	40.68	174.75	
	部	2	27.58	22.87											7.63	15.24		4.71
	小計	14	1,426.70	1,192.93				8.01	41.07	38.73	82.66	43.20	197.48	358.89	422.89	45.82	187.95	
伊野	有	5	145.77	124.69							6.23	1.00			51.86	65.60	3.94	17.14
	行	7	429.38	316.45				11.50		18.98	13.02			6.72	31.04	235.19	8.14	104.79
	部																	
	小計	12	575.15	441.14				11.50		25.21	14.02			6.72	82.90	300.79	12.08	121.93
須崎	有	5	335.37	245.06								16.26	39.27	5.67	11.73	169.44	81.17	9.14
	行	11	984.95	888.21				35.35	53.47	49.23	49.23	109.39	73.99	187.34	188.57	190.87	62.22	34.52
	部	1	53.31	53.19									8.55	36.87	3.22	4.55		0.12
	小計	17	1,373.63	1,186.46				35.35	56.16	49.23	49.23	125.65	121.81	229.88	203.52	364.86	143.39	43.78
幡多	有	10	676.18	624.44							4.33	2.40	3.00	126.82	161.43	326.46	6.23	45.51
	行	17	1,270.97	1,226.22				12.95	116.30	84.43	18.90	92.26	307.14	390.34	197.06	10.04	34.71	
	部																	
	小計	27	1,947.15	1,850.66				12.95	120.63	84.43	21.30	95.26	433.96	551.77	523.52	16.27	80.22	
合計	有	33	2,093.47	1,773.41							13.25	52.29	183.94	245.32	406.53	858.92	122.61	197.45
	行	60	6,461.93	5,606.14				24.45	229.82	252.14	375.48	327.88	1,007.54	1,534.78	1,803.85	242.25	613.54	
	部	3	80.89	76.06								8.55	36.87	10.85	19.79	4.83		
	小計	96	8,636.29	7,455.61				24.45	243.07	265.30	427.77	520.37	1,289.73	1,952.16	2,682.56	364.86	815.82	

[資料] 高知県森づくり推進課調べ

- 注) 1 「天然林・広葉樹」とは、県有林購入以前から樹生していたもの、又は、立木処分時における買受者が棄権した林分。
 2 「除地等」とは、「公共事業用地」「気象害及び崩壊地」「気象害及び崩壊地」などにより更新を困難とされるもの、又は、植栽事業が行われなかった林分。

(2) 造林・収穫

① 造林

単位：ha

年度	新植	補植 (本)	下刈	つる切	除伐	枝打	間伐					計	
							公共	緊急雇用	緑の雇用	県営林活用	県営林整備		加速化
50	122	47,220	1,182	151	907	29	144						144
55	60	72,260	717	279	521	47	653						653
60	59	18,950	614	193	378	7	348						348
2	49	33,700	383	77	474	0	253						253
7	8	1,000	266	32	88	0	209						209
12			74	6	52	0	206						206
13	21		69	9	81	0	184						184
14			63		77		220	207					427
15			53	2	106		219	60	54				333
16			44		124		148	320	70				538
17			24		278		356						356
18			13		178		137						137
19					42		512			41			553
20					7		217			135			352
21			13		33		33	89		182		91	395
22					10			20		239		93	352
23										186	71	146	403
24							77	99		183	104	12	475
25							19	148			209	13	389
26							69				160		229
27											220		220
28											192		192
29							4				65		69

[資料] 高知県森づくり推進課調べ

② 収穫

年度	公売面積 (ha)	材積 (m ³)	収入 (千円)	m ³ 当り単価 (円)	備考
50	37	11,320	281,564	24,873	
55	23	6,177	148,000	23,960	
60	65	17,517	224,508	12,816	
2	65	20,400	324,030	15,884	
7	39	14,145	178,608	12,627	
12	19	9,909	100,401	10,132	
13	0	0	0	0	
14	0	0	0	0	
15	97	4,859	1,448	298	間伐
16	70	4,766	1,665	349	間伐
17	0	0	0	0	
18	118	11,787	4,818	409	支障木・間伐
19	0	0	0	0	
20	0	0	0	0	
21	94	30,182	40,620	1,346	公売・土地所有者売却のみ
22	70	31,903	42,823	1,342	公売・土地所有者売却のみ
23	31	13,006	8,596	661	公売・土地所有者売却のみ
24	2	889	94	106	公売・土地所有者売却のみ
25	95	38,396	30,612	797	公売・土地所有者売却のみ
26	126	53,448	69,900	1,308	公売・土地所有者売却のみ
27	64	39,895	36,250	908	公売・土地所有者売却のみ
28	0	0	0	0	
29	0	0	0	0	

[資料] 高知県森づくり推進課調べ

12 公社・森林整備センター(旧緑資源機構)

- (1) 森林整備公社
- (2) 森林整備センター (旧緑資源機構)

(1) 森林整備公社

分収割合別契約面積（平成30年4月1日 現在）

	分 収 割 合 (%)				面 積 (ha)	備 考
	土地所有者	森林組合	市町村等	公社		
2者契約	40			60	9,672.45	
	30			70	2,161.81	
	20			80	350.23	
	10			90	14.18	
	計				12,198.67	
3者契約	40	10		50	1,481.32	
	30	10		60	207.72	
計				1,689.04		
新3者契約	50		25	25	132.85	
合 計				14,020.56		

[資料] 高知県森林整備公社（教育の森を除く）

(2) 森林整備センター（旧緑資源機構）

① 契約実績

単位：ha

年度	面積	年度	面積	年度	面積
36	882	56	205	13	122
37	1,014	57	104	14	253
38	895	58	91	15	139
39	568	59	80	16	75
40	811	60	173	17	223
41	1,058	61	96	18	87
42	868	62	147	19	358
43	709	63	158	20	142
44	555	1	190	21	143
45	364	2	305	22	0
46	326	3	276	23	134
47	484	4	171	24	0
48	649	5	160	25	161
49	308	6	278	26	131
50	472	7	283	27	117
51	420	8	299	28	171
52	208	9	161	29	67
53	344	10	226		
54	369	11	237	合 計	17,753
55	196	12	290	現況面積	17,451

[資料] 森林整備センター 高知水源林整備事務所

※現況面積は、解約面積を差し引いた現況契約面積。

② 分収割合別契約面積（平成30年3月31日 現在）

		分収割合（％）			面積（ha）
		土地所有者	造林者	センター	
市町村	2者契約	60		40	1,329
	3者契約	50	10	40	870
民有林	2者契約	50		50	3,524
	3者契約	40	10	50	11,728
合 計					17,451

[資料] 森林整備センター 高知水源林整備事務所

13 国有林

- (1) 国有林
- (2) 官行造林

(1) 国 有 林

① 森林資源

平成28年度

森林管理署	面 積 (ha)				蓄 積 (千m3)		
	人工林	天然林	無立木地等	合 計	人工林	天然林	合 計
四万十	41,900	8,162	1,559	51,620	11,702	1,206	12,908
嶺 北	16,136	10,554	1,318	28,008	3,981	1,448	5,429
高知中部	5,388	6,640	664	12,693	1,366	1,019	2,385
安 芸	22,377	5,531	1,116	29,023	5,894	948	6,842
合 計	85,801	30,887	4,657	121,344	22,943	4,621	27,564

平成29年度

森林管理署	面 積 (ha)				蓄 積 (千m3)		
	人工林	天然林	無立木地等	合 計	人工林	天然林	合 計
四万十	41,900	8,162	1,559	51,620	11,702	1,206	12,908
嶺 北	16,136	10,554	1,318	28,008	3,981	1,448	5,429
高知中部	5,388	6,640	664	12,693	1,366	1,019	2,385
安 芸	22,320	5,710	992	29,021	6,679	989	7,668
合 計	85,744	31,066	4,533	121,342	23,728	4,662	28,390

[資料] 四国森林管理局資料

注) 端数処理のため、合計は不整合の場合がある。

② 伐採実績

単位：ha

年度	面積 (ha)	材積 (m ³)		
		針葉樹	広葉樹	合計
50	2,393	443,471	77,040	520,511
55	2,568	439,767	64,821	504,588
60	2,532	475,433	37,550	512,983
7	1,455	296,682	4,327	301,009
8	1,387	242,362	4,116	246,480
9	1,843	267,855	4,825	272,680
10	1,432	206,949	3,238	210,187
11	1,277	172,351	950	173,300
12	1,259	177,737	957	178,695
13	868	122,155	956	123,113
14	980	133,675	944	134,618
15	899	111,412	418	111,831
16	1,112	123,511	403	123,914
17	1,290	155,913	238	156,150
18	1,789	210,124	200	210,324
19	1,933	221,808	617	222,425
20	1,804	225,247	237	225,484
21	1,711	217,231	543	217,774
22	1,724	220,603	752	221,355
23	1,794	237,261	621	237,882
24	2,119	255,234	1,119	256,353
25	2,024	254,716	871	255,587
26	1,924	254,775	614	255,389
27	1,846	254,643	404	255,047
28	1,652	257,233	2,221	259,454

[資料] 四国森林管理局 事業統計書

平成30年4月現在

注) 端数処理のため、合計は不整合の場合がある。

③ 造林実績

単位：ha

年度	針葉樹					広葉樹	合計
	スギ	ヒノキ	マツ	その他	計		
50	389	806	1		1,196		1,196
55	255	980			1,235		1,235
60	156	779			935		935
7	17	236			253	2	255
8	16	95			111	2	113
9	61	205			268	6	274
10	88	214			299	2	301
11	38	211			249		249
12	70	215			285		285
13	7	141			148		148
14	7	31			38		38
15	63	147			210		210
16	31	312			343		343
17	21	153			174		174
18	50	29			79		79
19	7	140			147	7	153
20	6	110			116	2	118
21	18	117	11		144	12	157
22	10	57	1		68		68
23	11	43			54		54
24	0	39			39		39
25	41	39			80	4	84
26	33	67			100		100
27	23	92			115		115
28	107	123			230	7	236

[資料] 四国森林管理局 事業統計書

平成30年4月現在

注) 端数処理のため、合計は不整合の場合がある。

④ 林道現況

単位：km

年 度	自動車道		軽 車 道		合 計	
	路線数	延 長	路線数	延 長	路線数	延 長
50	265	1,324	23	50	288	1,374
55	307	1,375	15	27	322	1,402
60	328	1,478	12	17	340	1,495
1	359	1,578	12	15	371	1,593
2	366	1,607	12	15	378	1,622
3	373	1,635	11	14	384	1,649
4	377	1,652	11	14	388	1,666
5	379	1,644	11	14	390	1,658
6	381	1,664	11	14	392	1,678
7	382	1,678	11	13	393	1,691
8	382	1,685	11	13	393	1,698
9	383	1,693	11	13	393	1,706
10	383	1,697	11	13	394	1,710
11	382	1,698	11	13	393	1,711
12	382	1,701	11	13	393	1,714
13	381	1,704	11	13	392	1,717
14	381	1,704	11	13	392	1,717
15	380	1,707	11	13	391	1,720
16	407	1,710	11	13	418	1,723
17	407	1,717	11	13	418	1,730
18	408	1,720	11	13	419	1,733
19	408	1,723	11	13	419	1,736
20	409	1,728	11	13	420	1,741
21	409	1,731	11	13	420	1,744
22	408	1,728	11	13	419	1,741
23	411	1,737	11	13	422	1,750
24	411	1,741	11	13	422	1,754
25	412	1,760	11	13	423	1,773
26	412	1,750	11	13	423	1,763
27	412	1,752	11	13	423	1,765
28	412	1,753	11	13	423	1,766

[資料] 四国森林管理局 事業統計書

平成30年4月現在

(2) 官行造林

① 契約面積

単位：ha

平成28年度

森林管理署	市町村有地	財産区等有地	私有地	合計
四万十	1,230	822	805	2,857
嶺北	349	-	183	532
高知中部	36	-	33	69
安芸	950	503	-	1,453
合計	2,565	1,325	1,021	4,911

平成29年4月現在

平成29年度

森林管理署	市町村有地	財産区等有地	私有地	合計
四万十	1,230	822	805	2,857
嶺北	349	-	183	532
高知中部	36	-	32	68
安芸	950	503	-	1,453
合計	2,565	1,325	1,020	4,910

平成30年4月現在

[資料] 四国森林管理局 事業統計書（官行造林事業実行台帳）

（注）端数処理のため、合計は不整合の場合がある。

② 資源構成

平成28年度

森林管理署	面積 (ha)				蓄積 (千m ³)		
	人工林	天然林	無立木地	合計	人工林	天然林	合計
四万十	2,732			2,732	893		893
嶺北	484	20		504	150		150
高知中部	59			59	17		17
安芸	1,388			1,388	576		576
合計	4,663	20	0	4,683	1,636		1,636

平成29年4月1日現在

平成29年度

森林管理署	面積 (ha)				蓄積 (千m ³)		
	人工林	天然林	無立木地	合計	人工林	天然林	合計
四万十	2,732			2,732	893		893
嶺北	484	20		504	150		150
高知中部	59			59	17		17
安芸	1,369			1,369	622		622
合計	4,644	20	0	4,664	1,682		1,682

平成30年4月1日現在

[資料] 四国森林管理局 事業統計書 (公有林野等官行造林地施業計画書)

注) 端数処理のため、合計は不整合の場合がある。

14 その他

- (1) 甫喜ヶ峰森林公園
- (2) 工石山県民の森
- (3) 入会林野
- (4) 森林研修センター研修
- (5) 森林研修センター情報交流館入館者数
- (6) 森林環境税関連事業
- (7) 協働の森パートナーズ協定締結一覧表

(1) 甫喜ヶ峰森林公園

1段目 甫喜ヶ峰森林公園入園者
 2段目 うち学習展示館入館者 単位:人
 3段目 研修棟利用者 単位:人(23年度～)

年度	4	5	6	7	8	9	10	11	12	1	2	3	計
53	—	—	4,004	23,783	20,860	19,167	26,806	25,091	5,061	6,606	6,127	10,455	147,960
54	20,606	28,063	8,893	3,827	5,592	7,819	18,149	11,450	1,948	1,381	2,493	8,963	119,184
55	8,887	19,861	4,295	2,958	4,893	12,097	13,329	10,757	1,181	950	1,573	4,850	85,631
60	10,301	9,192	2,510	3,075	3,906	7,128	13,037	11,774	2,630	1,776	3,003	10,034	78,366
2	10,670	10,080	4,289	2,962	3,669	6,020	11,767	8,680	3,043	2,378	2,465	5,085	71,108
3	9,369	9,779	4,206	2,938	3,377	6,224	10,784	9,777	2,880	2,340	2,993	4,603	69,270
4	9,212	9,768	4,166	3,542	3,947	6,172	9,373	10,228	2,592	2,082	2,628	4,297	68,007
5	7,226	9,619	3,640	2,806	3,697	5,553	9,189	7,148	2,523	2,413	2,529	4,982	61,325
6	8,732	9,729	3,311	3,232	4,062	5,295	9,210	7,504	2,499	2,548	2,403	4,341	62,866
7	8,415	12,384	3,282	3,119	4,402	5,234	7,104	9,689	5,335	5,109	3,848	4,795	72,716
8	5,968	7,455	3,369	2,741	4,045	3,410	8,663	6,437	3,271	2,704	4,077	4,836	56,976
9	7,601	7,805	5,593	6,369	5,879	3,665	3,634	7,721	3,362	3,218	2,948	3,533	61,328
10	4,003	5,948	1,513	1,907	2,494	1,826	4,139	3,844	1,280	1,295	1,421	2,365	32,035
11	5,600	6,036	1,978	2,689	3,186	2,193	3,337	3,184	1,328	1,456	1,510	2,139	34,636
12	6,447	4,663	2,363	2,430	3,553	3,596	3,285	3,698	1,461	1,513	1,610	3,475	38,094
13	2,815	3,588	1,725	1,162	2,234	1,850	2,326	4,428	844	960	1,174	1,733	24,839
14	4,500	3,324	1,749	2,501	3,110	2,888	3,897	3,509	1,512	3,028	3,385	3,974	37,377
15	8,956	5,678	3,450	3,721	3,706	3,148	5,281	4,214	1,884	2,066	2,576	3,245	47,925
16	5,194	5,602	4,348	4,170	4,552	4,004	6,317	3,742	1,522	1,549	1,718	2,736	45,454
17	4,767	5,087	3,495	4,617	4,245	4,076	5,060	3,782	2,967	2,482	2,865	4,192	47,635
18	6,157	5,188	2,892	3,353	4,152	3,342	4,790	4,104	2,850	1,901	2,331	3,435	44,495
19	6,010	4,873	2,706	3,963	5,124	3,800	4,688	4,699	2,729	2,160	2,556	3,617	46,925
20	5,187	6,065	3,108	3,053	3,543	5,205	5,570	4,489	2,616	2,569	2,640	3,738	47,783
21	5,057	5,705	2,546	3,161	3,547	4,283	5,184	5,204	3,021	2,501	3,038	3,329	46,576
22	6,829	5,303	2,821	3,930	4,756	4,674	5,811	5,151	2,676	2,447	2,642	3,288	50,328
23	5,903	6,222	3,085	3,927	3,678	3,563	6,245	6,290	2,991	2,639	2,805	3,741	51,089
24	5,225	6,208	3,453	4,047	4,165	4,157	6,069	5,008	2,870	2,316	2,696	3,631	49,845
25	4,631	7,059	4,045	4,003	2,720	4,592	6,010	5,401	2,844	2,253	2,805	3,681	50,044
26	4,718	6,713	3,533	3,787	4,355	5,854	6,144	5,697	3,301	2,836	3,337	4,016	54,291
27	5,864	5,749	3,398	5,217	4,915	3,926	6,264	4,837	3,238	3,350	3,478	4,300	54,536
28	5,929	6,732	3,978	5,007	4,527	5,616	4,359	5,436	3,988	2,898	3,003	4,450	55,923
29	416	602	68	437	288	239	514	999	145	13	30	116	3,867

[資料] 高知県林業環境政策課調べ

(2) 工石山県民の森

上段 工石山県民の森施設利用者

下段 うち森林科学館入館者 単位:人

月 年度	4	5	6	7	8	9	10	11	12	1	2	3	計
4	—	656	378	417	507	263	268	399	18	24	46	190	3,166
	—	651	325	364	331	188	170	317	18	24	46	59	2,493
5	103	695	263	176	199	191	390	168	15	85	67	166	2,518
	95	606	116	146	169	179	361	168	7	85	67	121	2,120
6	126	150	53	178	239	121	79	158	17	27	27	110	1,285
	118	133	35	126	168	104	58	69	17	27	27	110	992
7	54	200	188	336	411	160	188	207	101	83	91	197	2,216
	54	200	188	297	331	110	188	168	61	83	91	197	1,968
8	1,112	920	407	540	563	414	657	550	59	119	120	94	5,555
	263	613	208	227	305	324	244	361	41	100	110	87	2,883
9	852	546	337	291	543	153	328	575	68	165	180	252	4,290
	246	427	221	169	296	57	200	445	68	94	180	103	2,506
10	459	558	268	460	582	248	254	591	85	79	184	226	3,994
	190	377	117	356	363	109	198	341	85	79	170	226	2,611
11	226	813	286	391	241	282	252	322	136	74	61	129	3,213
	162	579	255	331	150	254	252	307	136	74	61	129	2,690
12	263	538	87	582	395	73	224	210	9	32	122	238	2,773
	261	463	77	257	157	51	176	210	9	32	122	164	1,979
13	574	715	398	165	264	168	276	442	28	45	86	149	3,310
	404	653	153	138	134	162	276	442	28	45	86	149	2,670
14	210	287	260	164	194	117	251	172	20	38	35	135	1,883
	156	228	91	75	119	65	148	115	20	33	31	38	1,119
15	212	488	126	343	232	159	425	257	48	32	83	171	2,576
	210	453	75	189	110	108	220	178	24	32	21	58	1,678
16	227	299	88	258	338	212	522	179	130	62	98	217	2,630
	194	217	88	258	178	181	500	87	130	62	98	179	2,172
17	203	373	65	476	346	151	644	226	128	25	53	167	2,857
	187	299	51	121	170	66	644	146	38	25	53	129	1,929

※森林科学館を高知市に移管したため、平成18年4月以降は集計していない。

[資料] 高知県林業環境政策課調べ

(3) 入会林野

① 入会林野の整備状況 (平成30年3月31日 現在)

区 分	認可件数	面 積	権 利 取得者数	1 件当たり 面 積	1 件当たり 権利取得者数	1 権利者当 り取得面積
総 数	116 件	15,355 ha	5,752 人	132.4 ha	49.6 人	2.7 ha
入会林野	116	15,355	5,752	132.4	49.6	2.7
旧慣使用林野	—	—	—	—	—	—

[資料] 高知県森づくり推進課調べ

② 入会林野整備後の経営形態 (平成30年3月31日 現在)

区 分	設立した組合数 又は個人経営者数	構 成 人 員 又は経営者数	面 積	1 経営当 たりの面積
生産森林組合	35 組合	2,039 人	2,980 ha	85 ha
個人分割	3,713 人	3,713 人	12,375 ha	3.3 ha

[資料] 高知県森づくり推進課調べ

③ 入会林野整備促進事業の実績

単位：ha

年 度	一般事業によるもの	林構事業によるもの	合 計
44	6	629	635
45	113	21	134
50	657	716	1,373
55	635	0	635
56	932	0	932
57	438	0	438
58	319	44	363
59	599	26	625
60	42	0	42
61	317	0	317
62	33	0	33
63	249	0	249
1	49	0	49
2	0	0	0
3	0	0	0
4	0	0	0
5	0	0	0
6	0	0	0
7	75	0	75
8	0	0	0
9	0	0	0
10	36	0	36
11	498	0	498
12	0	0	0
13	0	0	0
14	46	0	46
15	0	0	0
16	0	0	0
17	0	0	0
18	0	0	0
19	0	0	0
20	0	0	0
21	0	0	0
22	0	0	0
23	115	0	115
24	0	0	0
25	0	0	0
26	158	0	158
27	0	0	0
28	0	0	0
29	0	0	0
累 計	7,617	7,738	15,355

[資料] 高知県森づくり推進課調べ

(4) 森林研修センター研修

単位：人

分類	コース区分	種 類	年度	49～63																													
				1	2	3	4	5	6	7	8	9	10	11	12	13	14	15	16	17	18	19	20	21	22	23	24	25	26	27	28	29	
基幹林業労働者養成研修	トラクター作業	車両系建設機械運転技能	288	31	35	34	33	37	40	37	37	44	31	30	36	23	42	47	28	33	31	28	30	49	48	36	42	45	17	17	12	46	
		フォークリフト運転技能	195	16	16	21	23	30	29	23	26	24	26	18	22	13	23	16	21	15	20	19	17	14	17	16	18	19	26	10	15	18	
		はい作業主任者技能	139	15	15	12	10	13	10	12	14	15	14	12	14	6	11	11	18	20	20	21	33	17	28	33	66	64	56	27	27	24	
		林内作業車集材作業安全教育	-	-	-	-	-	-	-	-	-	-	-	-	-	-	-	-	-	-	-	-	-	14	9	11	50	-	-	-	-	-	
		不整地運搬車運転技能	-	-	-	-	-	-	-	-	-	-	-	-	-	-	-	-	-	-	-	-	-	-	-	-	-	82	51	49	8	21	14
		車両系建設機械(解体用)運転技能	-	-	-	-	-	-	-	-	-	-	-	-	-	-	-	-	-	-	-	-	-	-	-	-	-	-	-	-	-	-	28
		高所作業車運転技能	-	-	-	-	-	-	-	-	-	-	-	-	-	-	-	-	-	-	-	-	-	-	-	-	-	-	-	-	-	-	10
	林業架線作業	林業架線作業主任者	448	33	37	28	29	28	14	21	24	27	12	11	23	14	14	14	19	17	15	13	17	9	15	-	-	-	-	-	-	-	
		＃（高性能）	-	-	-	-	10	7	16	10	12	7	8	10	-	-	-	-	-	-	-	-	-	-	-	-	-	-	-	-	-	-	-
		玉掛け技能	175	17	21	20	22	16	21	21	15	17	14	17	23	15	22	32	25	21	20	21	20	38	38	30	66	67	47	27	29	25	
作業路開設	架線作業システム研修	-	-	-	-	-	-	-	-	-	-	-	-	-	-	-	-	-	-	-	-	-	-	-	-	-	-	-	5	-	-		
	作業路測量設計	125	6	9	16	25	19	17	19	23	19	10	9	9	12	13	8	13	11	-	7	7	6	9	9	7	5	6	1	-	4		
	作業路計画技術	-	-	-	-	-	-	-	-	-	-	-	-	-	-	-	-	-	-	-	-	-	-	12	13	15	6	12	5	7	8		
	地山の掘削及び土止め支保工作業主任者技能	123	12	15	9	11	17	14	12	11	11	15	11	17	30	18	16	12	22	31	23	26	15	20	19	51	39	50	13	21	27		
可搬式機械	森林作業道作オペレーター研修	-	-	-	-	-	-	-	-	-	-	-	-	-	-	-	-	-	-	-	-	-	-	-	-	8	9	-	5	8	3		
	可搬式作業機械技能	107	10	14	11	10	12	16	8	7	9	3	4	9	24	38	41	59	46	24	29	24	36	32	14	7	-	13	6	14	41		
クレーン作業	小型移動式クレーン運転技能	158	17	21	38	19	16	22	20	24	20	16	13	25	16	22	28	28	30	21	19	20	27	28	20	49	43	36	18	22	22		
	高性能林業機械	-	-	-	-	-	-	-	-	-	-	-	-	-	-	-	-	-	16	13	15	12	8	5	11	6	-	-	-	-	-		
高性能林業機械	機械化のマネジメント	-	-	-	-	-	-	-	-	-	-	-	-	-	-	-	-	-	-	-	11	7	7	5	10	-	-	-	-	-	-		
	高性能林業機械オペレーター技術育成	-	-	-	-	-	-	-	-	-	-	-	-	-	-	-	-	-	-	-	-	-	-	21	16	15	8	12	-	27	-		
	素材生産技術研修	-	-	-	-	-	-	-	-	-	-	-	-	-	-	-	-	-	-	-	-	-	-	-	-	6	8	5	-	8	4		
	走行集材機械運転	-	-	-	-	-	-	-	-	-	-	-	-	-	-	-	-	-	-	-	-	-	-	-	-	-	202	468	21	23	22		
	伐木等機械運転	-	-	-	-	-	-	-	-	-	-	-	-	-	-	-	-	-	-	-	-	-	-	-	-	-	253	590	24	27	35		
	簡易架線集材装置等運	-	-	-	-	-	-	-	-	-	-	-	-	-	-	-	-	-	-	-	-	-	-	-	-	-	193	474	17	24	21		
	森林技術	森林技術	-	-	-	-	-	-	-	-	-	-	-	-	-	-	-	-	35	20	12	7	7	5	8	-	-	-	-	-	-		
小 計				1,758	157	183	189	192	195	199	183	193	193	149	135	178	153	203	213	274	248	220	206	216	240	306	223	482	1,012	1,861	204	285	352
その他の研修	市町村等職員研修	473	-	-	-	-	-	-	-	-	-	-	-	-	-	16	-	-	-	-	-	-	-	-	-	-	-	-	-	-	-		
	A G 研修	892	103	97	75	45	29	79	15	75	22	-	-	80	30	-	32	46	-	-	-	-	-	-	-	-	-	-	-	-	-		
	集落フェスタ育成研修	271	8	-	-	-	-	-	-	-	-	-	-	-	-	160	59	30	30	-	-	-	-	-	-	-	-	-	-	-	-		
	経営・営業等研修会	-	-	-	-	-	-	-	-	-	-	-	-	-	20	91	105	100	85	-	-	-	-	-	-	-	-	-	-	-	-		
	林業技能者養成研修	279	51	42	22	18	12	14	61	31	39	38	19	15	8	40	42	51	-	-	-	-	-	-	-	-	-	-	-	-	-		
	林業技術職員基礎研修	-	-	-	-	-	-	-	-	-	-	-	-	-	-	-	-	-	-	47	34	-	-	-	-	-	-	-	-	-	-		
	林業技術職員専門研修	-	-	-	-	-	-	-	-	-	-	-	-	-	-	-	-	-	-	-	47	97	-	-	-	-	-	-	-	-	-		
	応用研修	1,779	251	150	168	139	160	162	169	102	280	317	482	534	150	352	212	111	121	88	107	80	67	-	-	-	-	-	-	-	-		
小 計				3,694	413	289	265	202	201	255	245	208	341	355	501	649	455	556	416	323	215	219	107	80	67	-	-	-	-	-	-		
合 計				5,452	570	472	454	394	396	454	428	401	534	504	636	827	608	759	629	597	463	439	313	296	307	306	223	482	1,012	1,861	204	285	352

【資料】高知県森づくり推進課調べ

(5) 森林研修センター情報交流館入館者数

単位：人

年度	15	16	17	18	19	20	21	22	23	24	25	26	27	28	29
入館者数	11,660	13,987	9,978	8,789	10,197	10,281	9,846	10,247	11,043	10,856	11,353	11,428	12,486	11,791	13,143

【資料】高知県林業環境政策課調べ

(6) 森林環境税関連事業

① 森林環境緊急保全事業（平成15～19年度 森林環境税第一期事業）

所轄 林業 (振興) 事務所	年度 市町村	森林環境緊急保全事業 (ゾーニング区分：水土保全林(保全型))											
		H15		H16		H17		H18		H19		累計	
		地区数	面積(ha)	地区数	面積(ha)	地区数	面積(ha)	地区数	面積(ha)	地区数	面積(ha)	地区数	面積(ha)
安 芸	東 洋 町					3	42.26	2	46.35	3	36.51	8	125.12
	室 戸 市							2	17.42			2	17.42
	奈 半 利 町					1	8.62					1	8.62
	田 野 町												
	安 田 町			1	7.17					2	59.62	3	66.79
	北 川 村	3	18.64	2	29.96	7	70.52	3	33.96	1	20.79	16	173.87
	馬 路 村												
	安 芸 市			2	19.44	11	165.46	10	144.57	15	222.67	38	552.14
芸 西 村													
小 計	9	3	18.64	5	56.57	22	286.86	17	242.30	21	339.59	68	943.96
中 央 東	香 南 市			2	13.30							2	13.30
	香 美 市			4	39.39			1	10.11			5	49.50
	高 知 市	1	13.60			4	16.65			2	26.49	7	56.74
	南 国 市												
小 計	4	1	13.60	6	52.69	4	16.65	1	10.11	2	26.49	14	119.54
嶺 北	大 豊 町			1	5.35	1	3.20					2	8.55
	本 山 町							2	25.00	1	8.89	3	33.89
	土 佐 町					1	26.45			2	9.82	3	36.27
	大 川 村	1	12.97			1	5.95	4	31.69	3	21.42	9	72.03
小 計	4	1	12.97	1	5.35	3	35.60	6	56.69	6	40.13	17	150.74
中 央 西	土 佐 市												
	い の 町			1	6.80	1	4.97					2	11.77
	仁 淀 川 町	3	17.50	2	47.90	1	57.53	2	93.08	1	106.41	9	322.42
	(旧春野町)												
	佐 川 町							1	7.16			1	7.16
	越 知 町			1	6.84	1	32.65	1	9.32			3	48.81
	日 高 村												
小 計	7	3	17.50	4	61.54	3	95.15	4	109.56	1	106.41	15	390.16
須 崎	須 崎 市												
	中 土 佐 町	1	5.15	2	10.96	1	29.79	1	30.28	2	15.1	7	91.28
	四 万 十 町			5	43.35	2	18.26	4	34.31	6	51.02	17	146.94
	津 野 町												
	栲 原 町												
小 計	5	1	5.15	7	54.31	3	48.05	5	64.59	8	66.12	24	238.22
幡 多	黒 潮 町												
	大 月 町			1	11.60	1	18.60	2	29.10	3	36.87	7	96.17
	三 原 村												
	四 万 十 市									1	2.54	1	2.54
	宿 毛 市	1	23.63	2	80.92	2	68.36	5	74.53	2	26.29	12	273.73
	土 佐 清 水 市					4	32.19	2	29.65			6	61.84
小 計	6	1	23.63	3	92.52	7	119.15	9	133.28	6	65.70	26	434.28
県 計	35	10	91.49	26	322.98	42	601.46	42	616.53	44	644.44	164	2,276.90

[資料] 高知県林業環境政策課調べ

②みどりの環境整備支援交付金(平成19～29年度)

市町村	年度		H19		H21		H23		H24		H25		H26		H27		H28		H29		合計		
	面積(ha)	交付金(円)	面積(ha)	交付金(円)	面積(ha)	交付金(円)	面積(ha)	交付金(円)	面積(ha)	交付金(円)	面積(ha)	交付金(円)	面積(ha)	交付金(円)	面積(ha)	交付金(円)	面積(ha)	交付金(円)	面積(ha)	交付金(円)	面積(ha)	交付金(円)	
市町村	東洋町	2.59	64,750	5.00	125,000																14.59	367,250	
	須賀町	20.56	514,000	35.42	885,500	6.68	193,720	11.14	601,560						10.10	482,700			25.23	883,050	203.46	6,155,520	
	奈良井町																					0.00	0
	田所町																					0.00	0
安芸	安田町			52.48	1,312,000	6.00	300,000													5.56	127,880	77.14	2,189,080
	北川村	8.90	222,500	0.65	16,250			14.51	684,450						5.58	195,300					43.23	1,552,810	
	馬場村	3.81	95,250	20.04	501,000																58.38	1,526,900	
	芸芸村	13.72	343,000	100.52	2,513,000	27.15	787,350	30.28	1,057,590	4.82	260,280	4.82	260,280	23.78	868,330	18.10	633,500	40.70	936,100	3.57	124,950	149.99	4,707,470
中央	芸芸村			19.64	491,000	1.58	45,820													1.94	44,620	47.62	1,258,980
	芸芸村	49.58	1,239,500	233.75	5,843,750	41.41	1,326,890	55.93	2,343,600	55.93	2,343,600	4.82	260,280	23.78	868,330	33.78	1,311,500	40.70	936,100	36.30	1,180,500	963.84	28,050,010
	香南市	184.79	4,619,750	233.26	5,831,500	33.38	1,174,660	15.37	592,380	28.17	1,161,130	28.17	1,161,130	25.96	1,281,000	52.74	1,845,900	59.72	2,050,360	16.17	539,550	293.45	9,297,310
	高知市	38.69	967,250	53.56	1,339,000	9.41	379,150					0.35	12,250			0.87	30,450			25.28	835,420	1,057.25	30,434,060
中央東	南国市	4.11	102,750	41.42	1,035,500	0.89	32,740	1.73	93,420	2.40	129,600	2.40	129,600	0.87	30,450					1.57	43,310	78.40	2,179,320
	芸芸村	227.59	5,689,750	393.47	9,836,750	71.42	2,597,230	30.66	1,381,860	38.66	1,720,940	38.66	1,720,940	30.42	1,437,100	53.61	1,876,350	64.80	2,228,160	43.02	1,418,280	1,668.35	48,385,970
	大豊町	30.64	766,000	64.69	1,617,250	10.30	298,700	7.27	196,290	86.84	2,626,930	43.77	1,006,710	86.84	2,626,930	43.77	1,006,710	56.32	1,464,320	59.44	1,389,320	495.47	13,139,950
	本山町	2.23	55,750	37.53	938,250	19.56	667,410	8.25	373,950	9.88	533,520	9.88	533,520	23.85	675,600	23.85	675,600	63.47	1,981,810	1.09	38,150	176.48	5,443,950
嶺北	土佐町	32.77	819,250	129.81	3,245,250	20.09	582,610	3.11	83,970	13.49	728,460	13.49	728,460	38.05	1,822,200	66.90	2,985,450	22.30	751,340	35.26	1,219,220	535.01	17,329,640
	大山村			23.63	590,750	3.75	187,500								19.00	665,000	19.00	665,000	4.69	164,150		68.86	2,223,430
	芸芸村	65.64	1,641,000	255.66	6,391,500	53.70	1,736,220	18.63	654,210	23.37	1,261,980	23.37	1,261,980	148.74	5,124,730	129.67	4,657,160	83.31	2,379,810	95.79	2,646,690	1,275.82	38,136,950
	土佐市	3.93	98,250	13.86	346,500							3.02	145,980	46.54	1,070,420	32.00	852,570	30.80	727,510	7.49	195,650	140.00	3,505,320
中央西	仁淀川町	44.16	1,104,000	239.96	5,999,000	129.33	4,072,080	4.71	254,340	33.70	1,469,820	33.70	1,469,820	102.77	3,821,000	119.05	5,246,000	63.47	1,981,810	45.72	1,456,680	1,137.60	35,636,730
	仁淀川町	33.35	833,750	68.88	1,722,000	10.66	309,140	2.79	75,330											2.33	81,550	257.44	6,841,570
	佐川町			0.85	21,250	14.95	433,550															30.14	852,550
	越知町	2.75	68,750	7.62	190,500											1.62	37,260					41.96	1,072,360
須崎	日高村	6.87	171,750												1.64	37,720			4.40	154,000		13.99	367,970
	芸芸村	91.06	2,276,500	331.17	8,279,250	154.94	4,814,770	7.50	329,670	36.72	1,615,800	36.72	1,615,800	149.31	4,891,420	154.31	6,173,550	102.27	2,893,320	62.94	1,956,880	1,620.23	48,256,500
	須崎市	33.24	831,000	14.95	373,750	1.47	54,180	8.56	374,220	3.23	161,310	3.23	161,310	13.42	316,410	47.56	1,397,860	32.65	900,820	36.57	841,110	306.62	8,177,830
	中土佐町	95.90	2,397,500	106.78	2,669,500	24.40	903,740	81.59	3,291,300	19.61	868,370	19.61	868,370	136.60	3,816,560	92.95	2,716,000	66.48	1,703,500	47.50	1,137,860	852.64	24,575,100
幡多	四方十町	117.82	2,945,500	122.18	3,054,500	19.43	859,780	134.16	5,474,520	17.52	613,200	17.52	613,200	311.88	8,076,190	322.50	8,651,760	131.73	3,104,190	81.29	1,880,940	1,879.93	52,365,820
	津野町	108.23	2,705,750	164.66	4,116,500	34.67	1,476,040	41.97	1,879,740	20.79	765,650	20.79	765,650	2.86	100,100	7.54	294,300	2.77	96,950	11.67	376,350	555.37	16,429,010
	梅原町	47.35	1,183,750	81.78	2,044,500	16.28	670,570	7.28	196,560	0.92	32,200	0.92	32,200	20.27	778,420	5.58	203,090	15.74	550,900	12.45	435,750	310.23	8,880,630
	芸芸村	402.54	10,063,500	490.35	12,258,750	96.25	3,964,310	273.56	11,216,340	62.07	2,440,730	62.07	2,440,730	485.03	13,087,680	476.13	13,263,010	249.37	6,356,360	189.48	4,672,010	3,904.79	110,428,390
幡多	黒潮町	43.44	1,086,000	64.59	1,614,750	54.09	2,262,240	88.92	3,557,250	30.34	1,061,900	30.34	1,061,900	9.91	346,850	77.24	2,710,820	19.47	681,450	15.89	547,990	537.97	18,135,080
	大月町	19.19	479,750	72.22	1,805,500	5.31	265,500	5.59	301,860						13.15	460,250			5.88	205,800		150.82	4,543,710
	三原村	8.28	207,000	19.48	487,000										7.30	246,500			34.02	1,020,600		111.33	3,105,760
	四方十市	148.60	3,715,000	222.75	5,568,750	10.68	352,350	34.61	1,187,190	128.37	2,952,510	105.45	2,974,230	105.45	2,974,230	204.11	5,525,800	105.45	2,974,230	31.16	851,440	1,381.29	36,898,830
幡多	宿毛市	111.58	2,789,500	116.97	2,924,250	52.08	1,761,060	51.64	1,770,660	35.59	1,297,140	35.59	1,297,140	35.59	1,297,140	35.55	1,298,780	61.00	1,903,520	45.04	1,576,400	698.23	20,731,250
	土佐清水市	36.99	924,750	56.12	1,403,000	6.46	216,110	73.37	3,614,490	3.18	171,720	3.18	171,720	3.73	85,790	41.42	1,449,700	42.01	1,270,480	64.26	2,057,340	417.31	14,227,470
	芸芸村	368.08	9,202,000	552.13	13,803,250	128.62	4,857,260	254.13	10,431,450	33.52	1,233,620	33.52	1,233,620	177.60	4,682,290	378.71	11,691,850	267.83	8,056,080	164.91	5,298,470	3,296.95	97,642,050
	芸芸村	1,204.49	30,112,250	2,256.53	56,413,250	546.34	19,296,680	640.41	26,357,130	199.16	8,583,350	199.16	8,583,350	1,014.88	30,091,550	1,226.27	38,973,420	808.28	22,849,830	592.44	17,172,830	12,729.98	370,899,900

(資料)高知県林業振興政策課

③生き活きこうちの森づくり推進事業（平成17～23年度）

所轄 林業 (振興) 事務所	年度 市町村	生き活きこうちの森づくり推進事業 (ゾーニング区分：森林と人との共生林)																	
		H17		H18		H19		H20		H21		H22		H23		累計		備考	
		地区数	面積(ha)	地区数	面積(ha)	地区数	面積(ha)	地区数	面積(ha)	地区数	面積(ha)	地区数	面積(ha)	地区数	面積(ha)	地区数	面積(ha)	実施主体名	地区名(森林の位置づけ)
安芸	東洋町																		
	室戸市																		
	奈半利町																		
	田野町																		
	安田町	1	4.61	1	8.81										2	13.42	安田町農林業振興協議会	船倉(水辺林)	
	北川村																		
	馬路村																		
安芸市									1	13.07	1	9.29			2	22.36	弥太郎の森の会	井ノロ(里山林)	
芸西村																			
小計	9	1	4.61	1	8.81				1	13.07	1	9.29			4	35.78			
中央東	香南市	1	6.56												1	6.56	のいち遊びすとクラブ	三宝山(里山林)	
	香美市	1	17.78	1	0.88										1	0.88	羽尾わくワク村	羽尾(里山林)	
	高知市			1	0.93										2	18.71	香北森づくり隊	河ノ内(水辺林)	
	南国市			1	5.57										1	5.57	山と自然を守る会	逆川(里山林)	
	小計	4	2	24.34	3	7.38									5	31.72			
嶺北	大豊町										1	1.17			1	1.17	立川の緑を守る会	立川成川(里山林)	
	本山町	1	2.34	1	3.14	1	1.59								3	7.07	樺の川森づくり推進協議会	吉延・三寄(水辺林)	
	土佐町																		
	大川村							1	4.90						1	4.90	朝谷地区	朝谷(里山景観林)	
小計	4	1	2.34	1	3.14	1	1.59	1	4.90			1	1.17		5	13.14			
中央西	土佐市																		
	いの町	1	5.00	1	3.00	1	2.00	1	2.40						4	12.40	特定非営利活動法人土佐の森・救援隊	本川(里山林(未來森))	
	仁淀川町																		
	(旧春野町)	1	3.55												1	3.55	はるの水と緑の会	春野(里山林)	
	佐川町																		
	越知町																		
日高村																			
小計	7	2	8.55	1	3.00	1	2.00	1	2.40					5	15.95				
須崎	須崎市											1	2.76	4	12.25	5	15.01	須崎林研グループ	下郷、神田、順心、長竹(里山林)
	中土佐町											1	4.50	1	5.00	2	9.50	須崎林研グループ	久礼、中土佐(里山林)
	四万十町																		
	津野町																		
	梶原町			1	2.32	1	1.00	1	0.93						3	4.25	梶原町松原区	久保谷(散策林)	
小計	5		1	2.32	1	1.00	1	0.93			2	7.26	5.00	17.25	10	28.76			
幡多	黒潮町	1	7.10	1	7.50					1	7.50					3	22.10	海森自然体験公園	佐賀(里山林(ブルーマリンの森林))
	大月町																		
	三原村																		
	四万十市	1	9.75	1	9.05										2	18.80	しまんと黒尊むら	黒尊川(水辺・景観林)	
	宿毛市																		
土佐清水市																			
小計	6	2	16.85	2	16.55					1	7.50				5	40.90			
県計	35	8	56.69	9	41.20	3	4.59	3	8.23	2	20.57	4	17.72	5	17.25	34	166.25		

[資料] 高知県林業環境政策課調べ

④森林保全ボランティア活動推進事業（平成16～25年度）

所轄 林業 (振興) 事務所	年度 市町村	森林保全ボランティア活動推進事業 (ゾーニング区分：関係なし ※地域通貨実施事業による森林保全ボランティア団体の活動支援)											累計 面積(ha)	備考			
		H16	H17	H18	H19	H20	H21	H22	H23	H24	H25	実施主体名		地域通貨券名			
		面積(ha)	面積(ha)	面積(ha)	面積(ha)	面積(ha)	面積(ha)	面積(ha)	面積(ha)	面積(ha)	面積(ha)						
安 芸	東 洋 町																
	室 戸 市																
	奈 半 利 町																
	田 野 町																
	安 田 町																
	北 川 村																
	馬 路 村	4.70	5.00	2.50	2.30								14.50	馬路村	『馬路村宝札』		
安 芸 市																	
芸 西 村																	
小 計	9	4.70	5.00	2.50	2.30							14.50					
中 央 東	香 南 市																
	香 美 市	0.55	1.00	1.00	1.00	0.21	1.00	1.00	1.00			6.76	物部村	『もんべえ券』			
	高 知 市		7.10	3.00	0.40	0.70						11.20	高知市森林組 合、こうち山の 日ボランティア ネットワーク	『おやまのお 金』、『こうち 山の日の券』			
	南 国 市																
小 計	4	0.55	8.10	4.00	1.40	0.91	1.00	1.00	1.00			17.96					
嶺 北	大 豊 町																
	本 山 町	2.20	2.20		2.55	1.30	1.20		2.00	2.50	1.50	15.45	本山村	『もとやま森の 番券』			
	土 佐 町			1.00	1.00	1.00	1.00					4.00	土佐町	『土佐町地域通 貨券』			
	大 川 村				1.00	1.00	1.30	1.10				4.40	大川村	『大川村地域通 貨券』			
小 計	4	2.20	2.20	1.00	4.55	3.30	3.50	1.10	2.00	2.50	1.50	23.85					
中 央 西	土 佐 市			3.00								3.00	土佐市	『ドラゴンカー ド』			
	い の 町																
	仁 淀 川 町 (旧春野町)		1.07	1.26	1.00	1.00						4.33	仁淀川町	『仁淀川町地域 通貨券』			
	春 野 町		1.60									1.60	春野町	『里山からの贈 り物』			
	佐 川 町																
	越 知 町																
日 高 村																	
小 計	7		2.67	4.26	1.00	1.00						8.93					
須 崎	須 崎 市																
	中 土 佐 町																
	四 万 十 町	12.00	13.00	17.00	19.00	18.50	8.90	11.40	9.69	4.18	10.07	123.74	四万十町	『いきいき森づ くりの金券』			
	津 野 町																
梶 原 町	1.00	1.00	1.00	2.60	1.60	1.60	1.60	1.60			12.00	梶原町	『雲の上の金 券』				
小 計	5	13.00	14.00	18.00	21.60	20.10	10.50	13.00	11.29	4.18	10.07	135.74					
幡 多	黒 潮 町																
	大 月 町																
	三 原 村																
	四 万 十 市	5.00	5.00	6.20	5.10	10.75	5.00	5.00				42.05	四万十市	『WESTOSA』、 『天神橋商店街 振興組合商品 券』			
	宿 毛 市																
土 佐 清 水 市																	
小 計	6	5.00	5.00	6.20	5.10	10.75	5.00	5.00				42.05					
県 計	35	25.45	36.97	35.96	35.95	36.06	20.00	20.10	14.29	6.68	11.57	243.03					

[資料] 高知県林業環境政策課調べ

⑤ 森林保全ボランティア団体の登録数

所轄 林業 (振興) 事務所	年度 市町村	森林保全ボランティア団体の登録状況 (県に登録を行った団体 ※市町村は登録簿記載の団体住所で区分)																			累計 団体数 会員数	備考																		
		H16 団体数 会員数	H17 団体数 会員数	H18 団体数 会員数	H19 団体数 会員数	H20 団体数 会員数	H21 団体数 会員数	H22 団体数 会員数	H23 団体数 会員数	H24 団体数 会員数	H25 団体数 会員数	H26 団体数 会員数	H27 団体数 会員数	H28 団体数 会員数	H29 団体数 会員数	H30 団体数 会員数																								
安	東洋町																																							
	室戸市																																							
	奈半利町																																							
	田野町																																							
安	安田町																																							
	北川村																																							
	馬路村	1	36																																				1	36
小	芸西村																																							
	小計	9	36																																					
	香南市			1	33																																			
中央東	香美市					1	30																																	
	高知市	1	40	5	123	2	29																																	
	南国市	1	12																																					
小	小計	4	52	5	123	1	153	2	29																															
	大豊町																																							
	本山町	1	13								1	12																												
嶺北	土佐町		1	12																																				
	大川村																																							
	小計	4	13	1	12						1	12																												
中央西	土佐市																																							
	いの町	2	173																																					
	仁淀川町	1	11																																					
小	越前町																																							
	日高村																																							
	小計	6	3	184																																				
須崎	須崎市	1	20																																					
	中土佐町																																							
	四万十町	3	53																																					
小	津野町	1	82																																					
	梅原町			1	15																																			
	小計	5	5	155	1	15	3	70																																
幡多	黒潮町																																							
	大月町																																							
	三原村																																							
小	四万十市	1	22																																					
	宿毛市																																							
	小計	6	1	22																																				
県計	34	13	462	7	150	5	245	2	31	2	20	3	110	1	12																									

[資料] 高知県林業環境政策課へ

⑥こうち山の日推進事業

所轄 林業 (振興)事 務所	年度 市町村	こうち山の日推進事業													
		事業内容:こうち山の日に関する普及啓発事業及び森の案内人養成に取り組む団体等に補助													
		H20		H25		H26		H27		H28		H29		累計(H19～)	
		件数	人数	件数	人数	件数	人数	件数	人数	件数	人数	件数	人数	件数	人数
安芸	東洋町													1	63
	室戸市													6	332
	奈半利町													3	91
	田野町													0	0
	安田町													1	44
	北川村													0	0
	馬路村													4	104
	安芸市													1	49
芸西村													0	0	
小計		0	0	0	0	0	0	0	0	0	0	0	0	16	683
中央東	香南市					2	75							5	719
	香美市	4	272	2	1,116	1	876	4	1,546	2	418	3	805	32	7,565
	高知市	8	378	10	390	8	3,491	5	2,432	14	894	12	1,026	102	13,577
	南国市			1	30									2	308
小計		12	650	13	1,536	11	4,442	9	3,978	16	1,312	15	1,831	141	22,169
嶺北	大豊町	1	32	3	1,985	2	1,485	2	864	2	1,315	2	832	20	8,890
	本山町	1	46											6	749
	土佐町											1	26	2	140
	大川村													1	24
小計		2	78	3	1,985	2	1,485	2	864	2	1,315	3	858	29	9,803
中央西	土佐市	1	40									1	21	2	61
	いの町	3	257			1	88	1	105	2	217	1	190	16	2,816
	仁淀川町 (旧春野町)													2	45
	佐川町							1	134					2	212
	越知町													0	0
	日高村													0	0
小計		4	297	0	0	1	88	2	239	2	217	2	211	22	3,134
須崎	須崎市			2	153	1	73	1	38	2	228	2	86	15	1,746
	中土佐町									2	97	1	32	3	129
	四万十町	1	213			1	125	2	5,624	1	16			10	7,053
	津野町	2	262	1	82	1	96	1	41	1	59	1	35	15	1,961
	梶原町											1	97	2	177
小計		3	475	3	235	3	294	4	5,703	6	400	5	250	45	11,066
幡多	黒潮町	1	203	2	90	1	3,310	1	170	2	262	2	241	12	5,214
	大月町			2	54	1	40	1	34	1	26	1	22	7	196
	三原村													4	248
	四万十市			1	52					1	5,000	2	4,090	12	9,777
	宿毛市			2	83	1	38							4	156
	土佐清水市			1	19	1	31			2	80	1	22	6	180
小計		1	203	8	298	4	3,419	2	204	6	5,368	6	4,375	45	15,771
県計		22	1,703	27	4,054	21	9,728	19	10,988	32	8,612	31	7,525	298	62,626

[資料]高知県林業環境政策課調べ

⑦山の一日先生派遣事業

所轄 林業 (振興) 事務所	市町村	山の一日先生派遣事業																								累計 (H15～)			
		事業内容：小中学校などが行う森林環境学習への山の一日先生の派遣																								件数	人数		
		H18		H19		H20		H21		H22		H23		H24		H25		H26		H27		H28		H29					
件数	人数	件数	人数	件数	人数	件数	人数	件数	人数	件数	人数	件数	人数	件数	人数	件数	人数	件数	人数	件数	人数	件数	人数	件数	人数				
安芸	東洋町			2	80	2	97	2	83														1	10	7	270			
	室戸市			1	7					2	34	3	41	4	86	2	37						1	37	37	892			
	奈半利町											2	74			1	18			3	62					6	154		
	田野町													3	111	1	35									5	206		
	安田町										1	27			2	44	1	20	2	65	2	49	2	26	13	361			
	北川村																									2	20		
	馬路村												1	8	4	99	1	20	1	12	1	22				9	193		
	安芸市	3	47	6	140	2	34	1	14	4	72	1	27	2	52	2	77	4	104	5	123	4	121	1	23	38	898		
芸西村			1	79				1	90	1	85	1	81			1	52	1	25	4	48	4	140	5	227	24	1,051		
小計	9	3	47	8	226	4	114	4	201	7	240	6	177	11	266	13	390	11	251	12	258	13	372	10	323	141	4,045		
中央東	香南市	2	139	15	919	14	1,501	16	540	9	347	13	500	16	700	28	1,256	18	578	17	736	15	775	13	735	240	11,584		
	香美市	5	110	12	407	11	439	2	38	27	1,085	17	920	9	309	5	163	8	339	24	833	21	915	26	1,212	268	10,332		
	高知市	8	476	16	1,210	26	2,306	35	2,844	28	1,764	33	2,209	59	4,181	27	2,391	33	2,796	46	3,167	28	2,193	35	2,357	516	38,937		
	南国市	7	353	4	456	9	642	7	302	4	246	9	735	13	786	18	913	4	310	11	461	11	305	7	210	133	7,117		
小計	4	22	1,078	47	2,992	60	4,888	60	3,724	68	3,442	72	4,364	97	5,976	78	4,723	63	4,023	98	5,197	75	4,188	81	4,514	1,157	67,970		
嶺北	大豊町	2	38	2	29	1	8					2	33	1	12											18	367		
	本山町	1	15	1	13	2	122	1	42	2	79	5	141													15	435		
	土佐町	1	15	2	54	2	52															2	84			8	209		
	大川村	2	32	1	25					1	10															7	88		
小計	4	6	100	6	121	5	182	1	42	3	89	7	174	1	12	0	0	0	0	0	0	2	84	0	0	48	1,099		
中央西	土佐市	4	37	2	109	2	47			1	3	1	4	1	4												34	443	
	いの町	2	41	5	125	6	194			5	98	3	74	3	63	3	56	2	41			2	46			47	1,096		
	仁淀川町			2	34	1	18													1	10	2	38			13	278		
	(旧春野町)	2	42	1	12																						5	177	
	佐川町			2	127	2	53					3	84	3	96	3	75	6	197	3	76	8	179	3	76	8	179	32	960
	越知町																										0	0	
日高村					2	61					4	108	5	104	4	75	6	125	5	84	4	112	1	23	33	760			
小計	7	8	120	12	407	13	373	0	0	6	101	8	186	12	255	10	227	11	241	12	291	11	272	9	202	164	3,714		
須崎	須崎市	3	64			2	51	3	108			1	36							4	170	2	121	2	59	31	1,140		
	中土佐町			1	48									1	13	3	44					1	21			10	243		
	四万十町							1	13	4	104	2	29	8	230	8	239	1	15						1	15	30	731	
	津野町	6	182	3	83	5	85	2	47	6	109	4	107	5	146	6	123	4	142	7	345	3	165			55	1,630		
	梶原町																										1	19	
小計	5	9	246	4	131	7	136	6	168	10	213	7	172	13	376	15	375	8	201	11	515	6	307	3	74	127	3,763		
幡多	黒潮町			1	17	1	19	1	20					1	18												8	145	
	大月町	1	7																								13	206	
	三原村												1	8	1	32											3	140	
	四万十市	1	84	5	316	3	181	12	172	5	76	16	357	9	173	10	236			1	139	1	141	1	152	72	2,180		
	宿毛市	1	103	1	33			2	41	2	19	3	98	5	97	2	63										20	536	
土佐清水市	1	21	1	11	2	43	1	15																		19	411		
小計	6	4	215	8	377	6	243	16	248	7	95	19	455	15	278	14	349	0	0	1	139	1	141	1	152	135	3,618		
県計	35	52	1,806	85	4,254	95	5,936	87	4,383	101	4,180	119	5,528	149	7,163	130	6,064	93	4,716	134	6,400	108	5,364	104	5,265	1,772	84,209		

[資料] 高知県林業環境政策課調べ

⑧山の学習支援事業

所轄 林業 (振興) 事務所	市町村	山の学習支援事業費補助金（県立高校の事務費を含む）																		
		事業内容：森林環境学習に取り組む学校に対する補助																		
		H18		H19		H20		H25		H26		H27		H28		H29		累計 (H16～)		
学校数	人数	学校数	人数	学校数	人数	学校数	人数	学校数	人数	学校数	人数	学校数	人数	学校数	人数	学校数	人数	学校数	人数	
安芸	東洋町	1	14	1	28	1	32											6	185	
	室戸市							1	15	1	14	1	9			1	9	6	80	
	奈半利町							1	28	1	27	1	17	1	17	1	27	6	132	
	田野町																	0	0	
	安田町																	0	0	
	北川村										1	16				1	53	2	69	
	馬路村	2	31	2	31	1	18			2	19							8	129	
	安芸市	1	39	1	29	1	99	4	181	4	150	5	148	3	110	4	143	35	1,525	
	芸西村																		0	0
小計	9	4	84	4	88	3	149	6	224	8	210	8	190	4	127	7	232	63	2,120	
中央東	香南市									1	102							2	122	
	香美市	1	77			2	66	8	756	8	756	10	965	10	927	10	817	67	5,393	
	高知市	7	1,891	6	1,356	4	1,377	9	2,008	11	1,985	12	2,396	13	2,493	15	2,986	123	26,448	
	南国市	2	745	2	276			1	147	1	157	1	156	1	162	1	152	13	3,013	
小計	4	10	2,713	8	1,632	6	1,443	18	2,911	21	3,000	23	3,517	24	3,582	26	3,955	205	34,976	
嶺北	大豊町	2	31	2	50	2	42	1	10	1	15					1	9	14	233	
	本山町							2	20	2	23	2	19	2	20	2	20	15	202	
	土佐町	5	97	5	107	4	68	1	54	1	49	1	50	1	21	1	24	24	627	
	大川村															1	13	1	13	
小計	4	7	128	7	157	6	110	4	84	4	87	3	69	3	41	5	66	54	1,075	
中央西	土佐市																		0	0
	いの町	2	70	1	31			2	37	3	84	3	78	3	76	3	78	23	606	
	仁淀川町															1	46	2	74	
	(旧春野町)																		0	0
	佐川町																		0	0
	越知町																		0	0
	日高村	1	206	1	189			1	142	1	133	1	130	3	222	3	223	16	1,947	
小計	7	3	276	2	220	0	0	3	179	4	217	4	208	6	298	7	347	41	2,627	
須崎	須崎市	3	173	4	211	4	201	2	99	4	149	4	154	4	145	4	150	46	2,169	
	中土佐町									1	203	1	187					2	390	
	四万十町	3	139	3	55			1	17	1	17	1	16	1	16	1	14	15	381	
	津野町	2	73													1	124	3	197	
	袴原町									1	140							1	140	
小計	5	8	385	7	266	4	201	3	116	7	509	6	357	5	161	6	288	67	3,277	
幡多	黒潮町	1	20	1	13	2	18			2	67	1	18	1	16	1	16	9	168	
	大月町	2	130	3	199	3	181											11	1,260	
	三原村																	1	37	
	四万十市	5	237	6	189	5	228	7	225	8	420	6	298	6	327	6	502	88	3,935	
	宿毛市	2	99	1	41	2	43	4	295	3	336	6	551	7	584	6	513	39	2,694	
	土佐清水市	5	227	5	279	5	268	2	154	2	128	2	117	2	69	2	63	39	2,240	
小計	6	15	713	16	721	17	738	13	674	15	951	15	984	16	996	15	1,094	187	10,334	
県計	35	47	4,299	44	3,084	36	2,641	47	4,188	59	4,974	59	5,325	58	5,205	66	5,982	617	54,409	

[資料] 高知県林業環境政策課調べ

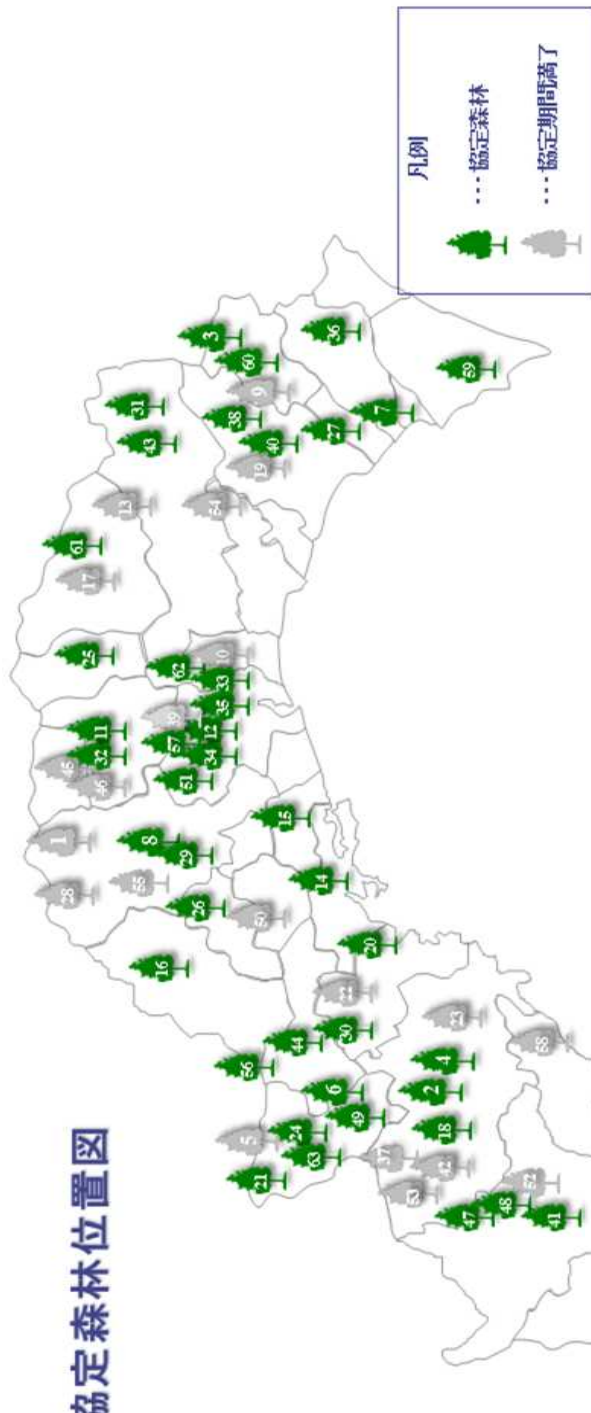
(7) 協働の森パートナーズ協定締結中企業・団体一覧表

(H30年12月時点)

NO	企業・団体名	協定締結年月日	協定期間	対象市町村	協定者	協定林面積 ^{※1} (ha)	整備済面積 ^{※2} (ha)	協定期間
1		H18.5.24	H18.5.24 ~ H21.5.23			約96		3年
		H21.6.10	H21.6.10 ~ H24.6.9			約82		3年
		H24.6.21	H24.6.21 ~ H27.6.10			約216		3年
		H27.6.8	H27.6.10 ~ H30.6.9			約98		3年
2	キリンビール株式会社	H30.6.27	H30.6.27 ~ H33.6.9	四万十町	キリンビール㈱/四万十町/高知県	約92	109.45	3年
		H18.7.25	H18.7.25 ~ H23.3.31			1,409		5年
		H23.10.21	H23.10.21 ~ H28.3.31			1,409		5年
3	電源開発株式会社	H28.4.6	H28.4.6 ~ H33.3.31	馬路村	電源開発㈱/馬路村/高知県	1,628	302.73	5年
		H18.9.8	H18.9.8 ~ H23.9.7			約102		5年
		H23.9.30	H23.10.1 ~ H26.9.30			約73		3年
		H26.9.30	H26.10.1 ~ H29.9.30			約57		3年
4	四国電力株式会社	H29.9.25	H29.10.1 ~ H32.9.30	四万十町	四国電力㈱/四万十町/高知県	約139	84.30	3年
		H18.10.24	H18.10.24 ~ H23.10.23			11,354		5年
		H24.1.23	H23.10.24 ~ H28.10.23			13,589		5年
		H29.4.1	H29.4.1 ~ H34.3.31			13,589		5年
6	矢崎総業株式会社	H18.11.1	H18.11.1 ~ H23.10.31	梶原町	矢崎総業㈱/梶原町/高知県	約160	45.30	5年
		H23.10.18	H23.11.1 ~ H28.10.31			約202		5年
7	日本たばこ産業株式会社(JT)	H28.10.19	H28.11.1 ~ H33.10.31	奈半利町	日本たばこ産業㈱/奈半利町/高知県	約202	107.66	5年
		H18.11.9	H18.11.9 ~ H21.11.8			約39		3年
		H21.10.17	H21.11.9 ~ H25.3.31			約77		3年
		H25.4.15	H25.4.1 ~ H30.3.31			約127		5年
8	太陽石油株式会社	H30.4.25	H30.4.1 ~ H35.3.31	いの町	太陽石油㈱/いの町/高知県	約20	86.19	5年
		H19.2.14	H19.2.14 ~ H22.2.13			約19		3年
		H22.3.19	H22.3.19 ~ H25.3.18			約19		3年
		H25.12.2	H25.3.19 ~ H28.3.18			約10		3年
11	生活協同組合連合会 コープ自然派事業連合	H28.4.1	H28.3.19 ~ H31.3.18	土佐町	生活協同組合連合会 コープ自然派事業連合	約10	24.47	3年
		H19.3.15	H19.4.1 ~ H23.3.31			約57		10年
		H29.4.1	H29.4.1 ~ H33.3.31			約65		10年
12	株式会社四国銀行	H19.4.20	H19.4.1 ~ H24.3.31	高知市	四国銀行㈱/高知市/高知県	33,542	31.80	5年
		H24.4.11	H24.4.1 ~ H27.3.31			33,542		5年
		H27.4.7	H27.4.1 ~ H30.3.31			33,542		3年
14	住友大阪セメント株式会社	H00.3.9	H00.4.1 ~ H33.3.31	須崎市	住友大阪セメント㈱/須崎市/高知県	33,542	253.00	3年
		H19.5.7	H19.5.7 ~ H22.3.31			24		3年
		H22.5.25	H22.5.25 ~ H25.5.24			約5		3年
		H25.7.18	H25.5.25 ~ H28.5.24			約20		3年
		H28.6.3	H28.5.25 ~ H31.5.24			約8		3年
15	高知トヨベント株式会社	H19.5.18	H19.5.18 ~ H22.5.17	土佐市	高知トヨベント㈱/土佐市/高知県	約70	16.53	3年
		H22.9.10	H22.9.10 ~ H25.9.9			約28		3年
		H25.12.5	H25.9.10 ~ H28.9.10			約28		3年
16	川崎工業株式会社	H28.9.10	H28.9.10 ~ H31.9.9	仁淀川町	川崎工業㈱/仁淀川町/高知県	約28	25.40	3年
		H19.7.23	H19.7.23 ~ H28.3.31			約8,755		9年
18	コクヨグループ	H28.4.1	H28.4.1 ~ H31.3.31	四万十町	コクヨ㈱/梶川ワネット	約8,755	155.100	3年
		H19.10.22	H19.10.22 ~ H23.3.31			約28		3年
		H23.7.15	H23.7.1 ~ H26.3.31			約51		3年
		H26.5.7	H26.4.1 ~ H29.3.31			約113		3年
20	富士通グループ	H29.5.30	H29.4.1 ~ H32.3.31	中土佐町	富士通システムズ/ウエスト、株式会社通エフアス	約113	47.05	3年
		H19.11.30	H19.11.30 ~ H22.11.29			別添協議		3年
21	一般社団法人more trees	H26.6.26	H25.11.30 ~ H45.11.29	梶原町	(一社)more trees/梶原町/高知県	13,563	58.40	20年
		H20.2.13	H20.2.13 ~ H23.2.12			約30		3年
		H23.3.31	H23.4.1 ~ H26.3.31			約30		3年
		H26.3.31	H26.4.1 ~ H29.3.31			約30		3年
24	日本道路株式会社	H29.6.8	H29.6.1 ~ H32.5.31	梶原町	日本道路㈱/梶原町/高知県	約30	22.35	3年
		H20.5.29	H20.4.1 ~ H23.3.31			約35		3年
		H23.4.27	H23.4.1 ~ H26.3.31			約38		3年
		H26.5.1	H26.4.1 ~ H29.3.31			約59		3年
25	三菱石油株式会社	H29.3.10	H29.3.10 ~ H32.3.31	本山町	三菱石油㈱/本山町/高知県	30	91.32	3年
		H20.6.9	H20.6.9 ~ H23.3.31			約56		3年
		H23.3.23	H23.4.1 ~ H26.3.31			約59		3年
		H26.3.18	H26.4.1 ~ H29.3.31			約81		3年
26	株式会社ツムラ	H29.3.16	H29.3.16 ~ H32.3.31	越知町	株式会社ツムラ	約81	34.24	3年
		H20.6.24	H20.6.24 ~ H23.3.31			約407		5年
27	電源開発株式会社	H25.10.23	H25.4.1 ~ H30.3.31	安田町	電源開発㈱/安田町/高知県	約405	82.75	5年
		H20.8.5	H20.8.5 ~ H23.8.4			約44		3年
		H23.10.7	H23.10.7 ~ H26.3.31			約45		3年
		H26.4.7	H26.4.1 ~ H29.3.31			約58		3年
29	株式会社土佐料理司	H29.4.10	H29.4.1 ~ H32.3.31	いの町	株式会社土佐料理司	約34	112.04	3年
		H20.8.18	H20.8.18 ~ H23.8.17			約70		3年
		H24.3.30	H23.8.18 ~ H35.3.31			約111		11年
30	一般社団法人more trees	H20.9.8	H20.9.8 ~ H23.3.31	中土佐町	高知工科大学/高知工科大学後援会	約25	55.51	3年
		H23.7.8	H23.7.8 ~ H26.3.31			約13		3年
		H26.7.18	H26.7.18 ~ H29.3.31			約10		3年
31	高知工科大学/高知工科大学後援会	H29.5.8	H29.5.8 ~ H32.3.31	香美市	高知工科大学/高知工科大学後援会	約10	44.30	3年

NO	企業・団体名	森の名前	協定締結年月日	協定期間	対象市町村	協定者	協定林面積 ^{※1} (ha)	整備済面積 ^{※2} (ha)	協定期間
32	一般社団法人高知県トラツク協会	土佐町とらつくの森	H20.10.14 H24.10.14 H27.10.14	~ H24.10.13 ~ H27.10.13 ~ H30.10.13	土佐町	地蔵寺協働の森管理委員会、(一社)高知県トラツク協会 ソリュージョンズ、テルウエル日本株式会社、株式会社NTTワールドテクノ、株式会社エヌ・ティ・エス・エム・ティ、株式会社NTTビジネス、エヌ・ティ・エス・エム・ティ、株式会社NTTビジネス、西日本電信電話株式会社、株式会社エヌ・ティ・エス・エム・ティ、ソリュージョンズ、テルウエル日本株式会社、株式会社NTTワールドテクノ、株式会社エヌ・ティ・エス・エム・ティ、高知県森林組合/高知市/高知県	約70 約70 約31	115.78	4年 3年 3年
33	NTT西日本グループ	NTT 光の森	H30.4.1	~ H33.3.31	高知市	西日本/高知市森林組合/高知市/高知県	約20	44.50	3年
34	株式会社オンワードホールディングス	土佐山 オンワード"虹"の森	H20.11.14 H24.6.6 H27.5.19 H30.5.16	~ H24.3.31 ~ H27.3.31 ~ H30.3.31 ~ H33.3.31	高知市	株式会社オンワードホールディングス/高知市/高知県	約45 約69 約69 約27	61.05	3年 3年 3年 3年
35	商店街振興組合 原宿表参道学会	原宿表参道学会 元気の森	H20.11.29 H24.7.1 H27.4.1 H30.4.1	~ H24.3.31 ~ H27.3.31 ~ H30.3.31 ~ H33.3.31	高知市	高尾街振興組合 原宿表参道学会/高知市/高知県	約20 約26 約15	38.07	3年 3年 3年
36	奈半利川淡水漁業協同組合	奈半利川あゆを守る森	H20.12.19 H25.12.19 H29.4.1	~ H25.12.18 ~ H29.3.31 ~ H32.3.31	北川村	奈半利川淡水漁業協同組合/北川村/高知県	約128 約38	98.08	5年 3年
38	三笠商事株式会社	三笠商事 千年の森	H21.2.3 H25.10.10 H21.5.15	~ H25.3.31 ~ H35.3.31 ~ H28.5.14	安芸市	三笠商事株/安芸市/高知県 三笠商事株/安芸市/高知東部森林組合/高知県 東京海上日動火災保険株/安芸市	約251 約263 約47	85.74	4年 10年 5年
40	東京海上日動火災保険株式会社	東京海上日動 未来への森	H26.5.15 H21.8.7 H24.8.7 H27.8.7	~ H31.8.6 ~ H24.8.6 ~ H27.8.6 ~ H31.8.6	安芸市	高知東部森林組合/高知県	約67 約59 約34 約42	53.41	5年 3年 3年 3年
41	日鉄住金環境プラントソリューションズ株式会社	地球のために 未来のために 四万十市 NSESの森	H22.2.4 H25.3.25 H28.4.1	~ H25.2.3 ~ H28.3.31 ~ H31.3.31	四万十市	日鉄住金環境プラントソリューションズ株/四万十市/高知県	約6 約14	60.41	3年 3年
43	セントラルグループ	セントラルグループ 香美市物部の森	H22.2.4 H25.2.4 H28.4.1	~ H25.2.3 ~ H28.3.31 ~ H31.3.31	香美市	セントラルグループ/香美市/高知県	約10	22.00	3年
44	福島ミドリ安全株式会社	龍馬の森 (RYOMA FOREST)	H22.3.16 H25.7.12 H28.4.8	~ H28.3.31 ~ H28.3.31 ~ H31.3.31	津野町	福島ミドリ安全株/津野町/高知県	約34 約23 約30	61.14	3年 3年 3年
47	株式会社清流メンテナンス	清流の森	H22.11.24 H27.11.24	~ H27.11.23 ~ H32.11.23	四万十市	清流メンテナンス/四万十市/高知県	約26	46.24	5年
48	浅野環境ソリューションズ株式会社	アサノ Eco ~ 木漏れ陽の森	H22.11.24 H26.11.22 H22.11.25	~ H25.11.23 ~ H30.11.23 ~ H28.3.31	四万十市	浅野環境ソリューションズ株/四万十市/高知県	約44 約49 約19	48.86	5年 3年 3年
49	一般社団法人四国クリエイト協会	榎原 交流の森	H25.4.1 H28.4.1	~ H28.3.31 ~ H31.3.31	榎原町	(一社)四国クリエイト協会/榎原町/高知県	約19 約32	19.21	3年 3年
51	大平洋セメント株式会社 高知太平洋鋳造株式会社	大平洋を育む土佐山の森	H23.3.24 H28.6.1 H24.3.7	~ H28.3.31 ~ H33.3.31 ~ H26.2.28	高知市	大平洋セメント株/高知市/高知県 高知太平洋鋳造株/高知市/高知県 クラブツーリズム株/高知市/高知県	約72 約48 約98	46.49	5年 5年 3年
56	クラブツーリズム株式会社	クラブツーリズムム四万十源流の森	H26.3.31 H24.3.30 H27.4.2 H30.4.6 H25.7.2 H28.8.31	~ H31.3.30 ~ H27.3.31 ~ H30.3.31 ~ H33.3.31 ~ H28.7.1 ~ H31.7.1	津野町	クラブツーリズム株/高知市/高知県	約48 約33 約26 約39 約16 約6	32.10	5年 3年 3年 3年 3年
57	井上石灰工業株式会社	井上石灰130周年の森	H25.11.7 H28.11.1	~ H28.11.6 ~ H31.11.6	高知市	井上石灰工業株/高知市/高知県	約28	32.19	3年
59	株式会社四国舞台テレビ照明	geo.光の森	H25.11.7	~ H28.11.6	室戸市	株式会社四国舞台テレビ照明/室戸市/高知県	約15	6.50	3年
60	損害保険ジャパン日本興亜株式会社/SOMPOちきゅう倶楽部	損害保険ジャパン日本興亜 いきいき共生の森	H28.11.1	~ H31.11.6	馬路村	損害保険ジャパン日本興亜株/馬路村/高知県	約26	17.96	3年
61	西日本高速道路株式会社	つなぎの森 四国 大豊町	H26.9.22 H26.11.26 H29.4.3	~ H29.3.31 ~ H32.3.31 ~ H31.7.3	大豊町	西日本高速道路サセス、ホールディングス株/高知市/高知県	約21 約68	12.07	5年 3年
62	高知空港ビル株式会社	高知空港ビル~空と人、出逢いの森~	H28.7.4	~ H31.7.3	南国市	高知空港ビル株/南国市/高知県	約67	18.98	3年
63	株式会社建設マネジメント四国	榎原・建まふ丸愛の森	H28.7.4	~ H31.7.3	榎原町	建設マネジメント四国株/榎原町/高知県	約29	8.31	3年

協定森林位置図



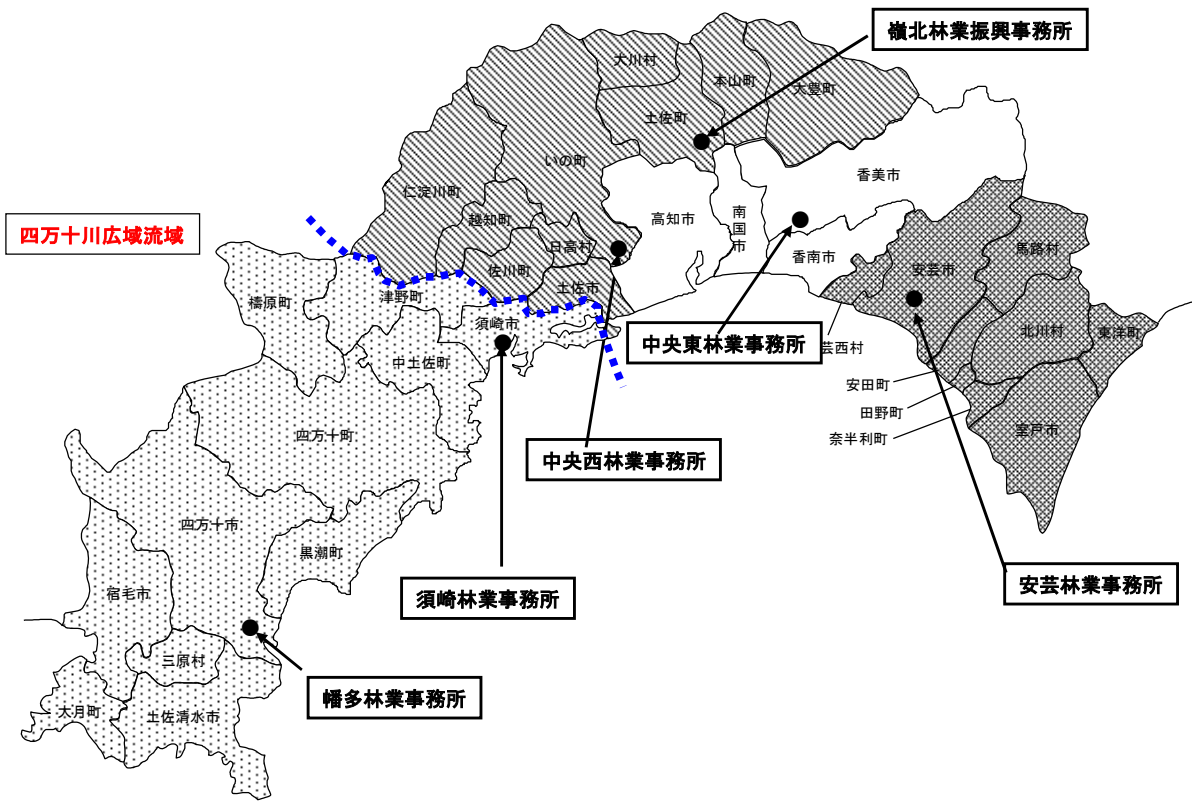
1 [いの町 三井協種の森]	22 [FORESTYO]	43 [セントラルグループ 番美市物部の森]
2 [たっすいがは、いかん！の森]	23 [四万十 ハートの森]	44 [龍馬の森 RYOMA FOREST]
3 [やなせ水源の森]	24 [日本道路の森]	45 [朝日・輝く森]
4 [四万十 よんでんの森]	25 [三菱石油 オブリの森]	46 [土佐町 風の森]
5 [私の青空 高知龍馬空港・精原の森]	26 [土佐ツムラの森]	47 [清瀬の森]
6 [“もったいない”未来に夢をつなぐ森]	27 [清流安田川を育む森]	48 [アサノ Eco ～未温れ陽の森]
7 [JITの森 奈半利]	28 [つばきの森 四国 いの町]	49 [精原 交流の森]
8 [いの町 太陽が育む森]	29 [土佐料理 司 結を育む森]	50 [高知西ロータリークラブ創立40周年記念の森]
9 [保ジャパン・いきいき共生の森]	30 [モア・トゥリスの森]	51 [太平洋を育む土佐山の森]
10 [トヨタ車体グループの森]	31 [高知工科大学一物部川共生の森]	52 [KDDI取扱説明書りサイクルの森]
11 [コープ自然派の森]	32 [土佐町とららの森]	53 [内田洋行 四万十の森]
12 [未来を築く～四郷祥の森]	33 [NMT 光の森]	54 [高知空港ビル30th～望と人 出逢いの森～]
13 [ルネサスの森]	34 [土佐山 オンロード・虹の森]	55 [ニッポン高橋紙工業・緑の森]
14 [住友大阪モメント～須崎 未来を拓く森]	35 [原宿高巻道標 元郷の森]	56 [クラフツリーズM四万十瀬川の森]
15 [高知トヨベツの森]	36 [奈半利川 あゆを守る森]	57 [井上石灰130周年の森]
16 [Kawasaki-仁渡川趣いの森]	37 [RIVER しまんどの森]	58 [四国コカ・コーラ 黒瀬町 協種の森]
17 [三菱UFJ信託・「想い」をつなぐ森]	38 [三菱商事 千年の森]	59 [eco. 光の森]
18 [コクヨー 四万十・桔の森]	39 [旭泰品 RISSIの森]	60 [保ジャパン日本風塵 いまいき共生の森]
19 [日本興亜・畑山の森林]	40 [東京海上日動 未来への森]	61 [つばきの森 四国 大豊町]
20 [富士通グループ・中土佐 黒瀬の森]	41 [地球のために 未来のために 四万十市 NSESの森]	62 [高知空港ビル～望と人 出逢いの森～]
21 [モア・トゥリスの森]	42 [僕と地球を繋ぐ森]	63 [精原・鎌マネふれ堂の森]

市町村別資料

- (1) 地域森林計画
- (2) 土地利用状況
- (3) 民有林資源現況
- (4) 造林実績
- (5) 間伐実績
- (6) 公社・森林整備センター(旧緑資源機構)造林現況
- (7) 素材生産量実績
- (8) 特用林産物生産実績
- (9) 林業就業者数
- (10) 林業研究グループ
- (11) 林道開設実績
- (12) 林道開設累計
- (13) 作業道開設実績
- (14) 作業道開設累計
- (15) 保安林現況 (民有林のみ)

(1)地域森林計画

吉野・仁淀川広域流域



平成30年4月1日 現在

	森林計画区名	市町村数	地域森林計画 対象森林面積(ha)	現計画の計画期間
	安 芸	9	69,976	H30.4.1～40.3.31
	高 知	4	63,444	H27.4.1～37.3.31
	嶺北仁淀	10	136,558	H26.4.1～36.3.31
	四万十川	11	198,686	H29.4.1～39.3.31
	計	34	468,665	

(2) 土地利用状況 (平成29年度)

広域 流域名	森林 計画 区名	事務 所	市町村	総土地面積	森 林 面 積							合計	森林率
					国 有 林			民 有 林			計		
					国有林野法による国有林	官行造林	計	公 有 林	私 有 林	計			
吉 野 ・ 仁 淀 川	安 芸	安	室戸市	24,818	922	138	1,060	3,321	17,247	20,567	21,627	87	
			安芸市	31,721	5,959	259	6,218	636	21,277	21,913	28,131	89	
			東洋町	7,406	801	186	987	189	5,214	5,403	6,390	86	
			奈半利町	2,836	546	102	648	4	1,491	1,495	2,143	76	
			田野町	653	-	-	0	3	297	299	299	46	
			安田町	5,236	53	244	297	70	3,885	3,956	4,252	81	
			北川村	19,673	9,122	171	9,293	771	8,567	9,338	18,631	95	
			馬路村	16,548	11,552	354	11,906	422	3,652	4,074	15,980	97	
			芸西村	3,960	-	-	0	314	2,616	2,931	2,931	74	
	(9)		小計	112,851	28,955	1,453	30,408	5,730	64,246	69,976	100,384	89	
高 知	中央 東	高知市	30,900	166	0	166	1,300	15,638	16,938	17,104	55		
		南国市	12,530	533	0	533	156	5,374	5,530	6,063	48		
		香南市	12,646	-	-	0	123	7,088	7,211	7,211	57		
		香美市	53,786	13,339	69	13,408	1,054	32,712	33,766	47,174	88		
(4)		小計	109,862	14,038	69	14,107	2,633	60,812	63,444	77,551	71		
北 仁 淀 川	嶺 北	本山町	13,422	3,681	0	3,681	205	8,202	8,407	12,088	90		
		大豊町	31,506	2,643	179	2,822	1,920	22,988	24,908	27,730	88		
		土佐町	21,213	3,041	0	3,041	949	14,639	15,588	18,628	88		
		大川村	9,527	1,746	0	1,746	624	6,653	7,277	9,023	95		
	中央 西 淀	土佐市	9,150	-	-	0	167	4,724	4,891	4,891	53		
		いの町	47,097	11,781	113	11,894	1,293	29,147	30,440	42,334	90		
		仁淀川町	33,300	3,709	252	3,962	1,280	24,358	25,638	29,599	89		
		佐川町	10,080	-	-	0	167	7,019	7,186	7,186	71		
		越知町	11,195	-	-	0	49	9,297	9,346	9,346	83		
		日高村	4,485	-	-	0	214	2,664	2,878	2,878	64		
(10)		小計	190,975	26,601	544	27,145	6,867	129,691	136,558	163,704	86		
四 万 十 川	須 崎	須崎市	13,544	489	-	489	169	9,532	9,701	10,191	75		
		中土佐町	19,320	3,412	-	3,412	995	12,886	13,881	17,292	90		
		四万十町	64,230	15,029	936	15,965	2,554	37,567	40,122	56,086	87		
		樽原町	23,645	2,755	622	3,376	3,056	15,015	18,071	21,448	91		
	幡 多	津野町	19,785	2,650	102	2,752	841	14,044	14,886	17,638	89		
		四万十市	63,229	10,666	556	11,222	3,479	38,720	42,199	53,421	84		
		宿毛市	28,620	4,456	365	4,821	1,160	17,855	19,016	23,837	83		
		土佐清水市	26,634	6,284	203	6,487	2,265	14,036	16,301	22,788	86		
		黒潮町	18,859	1,928	-	1,928	741	12,235	12,977	14,905	79		
		大月町	10,294	792	57	848	473	6,690	7,164	8,012	78		
三原村	8,537	3,100	-	3,100	1,069	3,301	4,369	7,469	87				
(11)		小計	296,697	51,560	2,841	54,401	16,804	181,883	198,686	253,088	85		
(34)		県計	710,385	121,154	4,907	126,061	32,033	436,632	468,665	594,726	84		
事 務 所 別 計	(9)		安芸	112,851	28,955	1,453	30,408	5,730	64,246	69,976	100,384	89	
	(4)		中央東	109,862	14,038	69	14,107	2,633	60,812	63,444	77,551	71	
	(4)		嶺北	75,668	11,110	179	11,289	3,698	52,482	56,180	67,469	89	
	(5)		中央西	115,307	15,491	365	15,856	3,169	77,210	80,379	96,235	83	
	(6)		須崎	140,524	24,335	1,659	25,994	7,616	89,044	96,661	122,655	87	
(6)		幡多	156,173	27,226	1,181	28,407	9,187	92,839	102,026	130,432	84		
広 域 流 域	(23)		吉野・仁淀川流域	413,688	69,593	2,066	71,660	15,230	254,749	269,979	341,638	83	
	(11)		四万十川流域	296,697	51,560	2,841	54,401	16,804	181,883	198,686	253,088	85	

[資料] 高知県森づくり推進課調べ

単位：h a

市町村	耕 地 面 積				そ の 他	
	田	畑	計	耕地率	その他	率
室戸市	470	223	693	3	2,498	10
安芸市	850	186	1,036	3	2,554	8
東洋町	131	70	201	3	815	11
奈半利町	132	24	156	6	537	19
田野町	124	14	138	21	216	33
安田町	226	60	60	1	924	18
北川村	106	125	125	1	917	5
馬路村	23	48	71	-	497	3
芸西村	280	26	306	8	723	18
小計	2,342	776	2,786	2	9,681	9
高知市	2,030	545	2,575	8	11,221	36
南国市	2,300	234	2,534	20	3,933	31
香南市	1,500	413	1,913	15	3,522	28
香美市	1,370	355	1,725	3	4,887	9
小計	7,200	1,547	8,747	8	23,564	21
本山町	230	53	283	2	1,051	8
大豊町	180	143	323	1	3,453	11
土佐町	385	116	501	2	2,084	10
大川村	6	43	49	1	455	5
土佐市	1,030	464	1,494	16	2,765	30
いの町	331	343	674	1	4,089	9
仁淀川町	49	404	453	1	3,248	10
佐川町	699	180	879	9	2,015	20
越知町	140	237	377	3	1,472	13
日高村	218	88	306	7	1,301	29
小計	3,268	2,071	5,339	3	21,932	11
須崎市	638	189	827	6	2,526	19
中土佐町	432	91	523	3	1,505	8
四万十町	2,180	384	2,564	4	5,580	9
禰原町	174	154	328	1	1,869	8
津野町	221	214	435	2	1,712	9
四万十市	1,790	397	2,187	3	7,621	12
宿毛市	996	222	1,218	4	3,565	12
土佐清水市	450	160	610	2	3,236	12
黒潮町	561	274	835	4	3,119	17
大月町	286	227	513	5	1,769	17
三原村	289	62	351	4	717	8
小計	8,017	2,374	10,391	4	33,218	11
県計	20,827	6,768	27,595	4	88,064	12
安芸	2,342	776	2,786	2	9,681	9
中央東	7,200	1,547	8,747	8	23,564	21
嶺北	801	355	1,156	2	7,043	9
中央西	2,467	1,716	4,183	4	14,889	13
須崎	3,645	1,032	4,677	3	13,192	9
幡多	4,372	1,342	5,714	4	20,027	13
吉野・仁淀川流域	12,810	4,394	16,872	4	55,178	13
四万十川流域	8,017	2,374	10,391	4	33,218	11

注)
1 総土地面積は「平成29年
全国都道府県市区町村別
面積調」(国土地理院)
による。
2 森林面積、民有林は
高知県森づくり推進課資料
(平成30年3月31日)
国有林は、四国森林管理局
地域別の森林計画書による。
(平成30年3月31日)
3 耕地面積は平成28～29年
高知農林水産統計年報「耕
地面積調査」の結果による。
4 端数処理の関係で計と内訳
は必ずしも一致しない。

(3)民有林資源現況(平成29年度)

単位:面積(ha)、材積(m3)

広域 流域名	森林 計画 画区	市 町 村	立木地総数		針 葉 樹								広 葉 樹	
					ス ギ		ヒ ノ キ		マ ツ 類		計			
			面積	蓄積	面積	蓄積	面積	蓄積	面積	蓄積	面積	蓄積	面積	蓄積
吉 野 ・ 仁 淀 川	安 芸	室戸市	20,370	5,283,673	2,472	1,550,857	7,229	2,391,673	403	106,297	10,104	4,048,827	10,265	1,234,846
		安芸市	21,730	7,150,904	4,153	2,826,312	9,075	3,197,247	507	145,650	13,736	6,169,209	7,994	981,695
		東洋町	5,379	1,661,604	1,408	878,302	1,382	464,306	73	18,897	2,864	1,361,505	2,515	300,099
		奈半利町	1,488	335,641	221	119,457	334	110,772	99	22,740	655	252,969	833	82,672
		安田町	3,889	1,310,041	1,368	806,847	927	310,763	87	22,464	2,381	1,140,074	1,508	169,967
		田野町	290	65,677	42	22,218	66	22,701	19	4,471	127	49,390	163	16,287
		北川村	9,258	4,273,683	4,942	3,216,923	2,254	805,741	60	14,955	7,256	4,037,619	2,002	236,064
		馬路村	4,045	2,453,860	3,155	2,233,533	317	128,592	29	8,996	3,501	2,371,121	544	82,739
		芸西村	2,839	642,821	339	186,685	742	240,911	262	65,847	1,343	493,443	1,497	149,378
	(9)小計	69,287	23,177,904	18,100	11,841,134	22,328	7,672,706	1,538	410,317	41,966	19,924,157	27,321	3,253,747	
	高 知	高知市	16,053	4,946,514	4,908	2,867,624	2,953	1,049,097	286	78,067	8,147	3,994,788	7,907	951,726
		南国市	5,057	1,754,352	1,599	952,437	1,619	587,413	63	17,548	3,281	1,557,398	1,776	196,954
		香南市	7,065	2,230,594	1,213	785,169	2,993	1,039,687	537	147,645	4,743	1,972,501	2,321	258,093
		香美市	33,278	14,845,841	13,496	9,027,024	11,436	4,474,989	1,281	367,029	26,214	13,869,042	7,064	976,799
	(4)小計	61,453	23,777,301	21,216	13,632,254	19,001	7,151,186	2,168	610,289	42,385	21,393,729	19,068	2,383,572	
	北 仁 淀 川	本山町	8,351	4,311,266	4,885	3,301,403	1,983	762,032	73	21,815	6,941	4,085,250	1,410	226,016
		大豊町	24,603	11,350,637	13,288	8,768,589	4,199	1,561,247	130	37,514	17,617	10,367,350	6,987	983,287
		土佐町	15,450	8,435,121	9,747	6,761,390	2,933	1,202,904	90	24,470	12,770	7,988,764	2,680	446,357
		大川村	7,224	3,292,269	3,147	2,096,635	2,183	895,791	52	13,814	5,382	3,006,240	1,842	286,029
土佐市		4,795	1,215,817	324	210,919	1,750	642,155	452	126,682	2,526	979,756	2,269	236,061	
いの町		30,047	11,820,391	12,038	7,758,392	7,562	2,664,070	653	182,043	20,253	10,604,505	9,794	1,215,886	
仁淀川町		25,172	12,039,469	12,324	8,628,542	6,445	2,383,244	400	117,068	19,168	11,128,854	6,004	910,615	
佐川町		7,118	2,358,223	819	532,575	4,064	1,457,429	481	136,057	5,364	2,126,061	1,754	232,162	
越知町		9,190	3,181,663	2,503	1,586,544	3,354	1,126,330	540	153,101	6,397	2,865,975	2,792	315,688	
日高村		2,820	895,866	393	263,065	1,069	395,538	355	102,942	1,817	761,545	1,002	134,321	
(10)小計	134,770	58,900,722	59,466	39,908,054	35,543	13,090,740	3,226	915,506	98,235	53,914,300	36,535	4,986,422		
四 万 十 川	須崎市	9,366	2,345,528	688	452,353	3,993	1,371,296	54	13,347	4,736	1,836,996	4,630	508,532	
	中土佐町	13,526	3,927,155	904	569,547	7,805	2,718,309	274	73,720	8,983	3,361,576	4,543	565,579	
	四万十町	39,627	11,945,871	3,271	2,259,769	19,997	7,322,067	2,092	573,079	25,359	10,154,915	14,267	1,790,956	
	構原町	17,866	7,550,484	7,081	4,815,367	5,130	1,848,775	839	208,207	13,049	6,872,349	4,817	678,135	
	津野町	14,682	5,436,536	4,215	2,879,073	5,291	1,810,587	444	113,562	9,949	4,803,222	4,732	633,314	
	四万十市	41,834	12,825,842	4,382	2,985,313	19,802	7,427,004	1,454	415,478	25,639	10,827,795	16,195	1,998,047	
	宿毛市	18,939	5,110,760	1,160	718,748	9,839	3,436,087	460	125,296	11,458	4,280,131	7,481	830,629	
	土佐清水市	16,161	3,854,690	1,134	663,653	6,903	2,253,664	400	111,930	8,437	3,029,247	7,724	825,443	
	黒潮町	12,769	3,118,213	922	541,698	5,922	1,911,474	339	87,586	7,183	2,540,758	5,586	577,455	
	大月町	7,143	1,378,562	414	238,745	2,038	655,643	143	34,812	2,595	929,200	4,548	449,362	
	三原村	4,342	1,252,215	346	212,229	2,528	855,011	181	50,451	3,056	1,117,691	1,286	134,524	
(11)小計	196,254	58,745,856	24,516	16,336,495	89,249	31,609,917	6,678	1,807,468	120,444	49,753,880	75,810	8,991,976		
(34)県計	461,763	164,601,783	123,298	81,717,937	166,121	59,524,549	13,610	3,743,580	303,030	144,986,066	158,734	19,615,717		
事 務 所 別	(9)安芸	69,287	23,177,904	18,100	11,841,134	22,328	7,672,706	1,538	410,317	41,966	19,924,157	27,321	3,253,747	
	(4)中央東	61,453	23,777,301	21,216	13,632,254	19,001	7,151,186	2,168	610,289	42,385	21,393,729	19,068	2,383,572	
	(4)嶺北	55,628	27,389,293	31,067	20,928,017	11,298	4,421,974	345	97,613	42,709	25,447,604	12,919	1,941,689	
	(6)中央西	79,142	31,511,429	28,399	18,980,037	24,245	8,668,766	2,881	817,893	55,526	28,466,696	23,616	3,044,733	
	(5)須崎	95,066	31,205,574	16,158	10,976,109	42,216	15,071,034	3,702	981,915	62,076	27,029,058	32,990	4,176,516	
	(6)幡多	101,188	27,540,282	8,358	5,360,386	47,033	16,538,883	2,977	825,553	58,368	22,724,822	42,820	4,815,460	
広域 流域	(23)吉野・仁淀川	265,510	105,855,927	98,782	65,381,442	76,872	27,914,632	6,932	1,936,112	182,586	95,232,186	82,924	10,623,741	
	(11)四万十川	196,254	58,745,856	24,516	16,336,495	89,249	31,609,917	6,678	1,807,468	120,444	49,753,880	75,810	8,991,976	

(4) 造林実績（平成29年度）

単位：ha

事務所	市町村	再造林	拡大造林	計
安芸	室戸市		7.11	7.11
	安芸市	7.75		7.75
	東洋町			-
	奈半利町			-
	田野町			-
	安田町			-
	北川村			-
	馬路村			-
	芸西村			-
(9)	計	7.75	7.11	14.86
中央東	高知市			-
	南国市		1.50	1.50
	香南市	2.71		2.71
	香美市	14.19	6.32	20.51
	(4)	計	16.90	7.82
嶺北	本山町	16.25		16.25
	大豊町	16.38		16.38
	土佐町	19.55		19.55
	大川村	4.33		4.33
	(4)	計	56.51	0.00
中央西	土佐市			-
	いの町	22.58	6.08	28.66
	仁淀川町	11.05		11.05
	佐川町			-
	越知町			-
	日高村			-
(7)	計	33.63	6.08	39.71
須崎	須崎市			-
	中土佐町	1.35		1.35
	四万十町		33.48	33.48
	津野町	1.92		1.92
	禰原町		5.00	5.00
(5)	計	3.27	38.48	41.75
幡多	黒潮町			-
	大月町		3.36	3.36
	三原村	19.04		19.04
	四万十市	7.24	10.88	18.12
	宿毛市	6.34	10.49	16.83
	土佐清水市	5.14	7.80	12.94
(6)	計	37.76	32.53	70.29
(35)	県計	155.82	92.02	247.84

[資料] 高知県木材増産推進課調べ

(5) 間伐実績 (平成29年度)

単位: ha

事務所	市町村	造林補助事業			美しい森	非公共事業	森林・山村多面的機能発揮	県単独事業	森林環境税	治山 保安林等	融資 公庫	その他				合計	
		森林環境保全	県営事業	計								市町村単独等	森林整備センター(旧録資源)	自力等	ボランティア		計
安芸	東洋町						11.79							3.60		3.60	15.39
	室戸市	37.84		37.84		6.73	32.57							2.40		2.40	79.54
	奈半利町																
	田野町																
	安田町	27.14		27.14										5.60		5.60	32.74
	北川村	7.36		7.36		14.55	8.58										30.49
	馬路村	33.84		33.84										21.97		21.97	55.81
	安芸市	61.91		61.91		49.00	44.81							31.13		31.13	186.85
	芸西村	1.94		1.94										8.00		8.00	9.94
計	170.03		170.03		70.28	97.75							72.70		72.70	410.76	
中央東	香南市	35.40		35.40			13.75										49.15
	香美市	219.98		219.98			22.55							12.80		12.80	255.33
	南国市	11.09		11.09													11.09
	高知市	29.96		29.96		4.50	2.04							6.00		6.00	42.50
	計	296.43		296.43		4.50	38.34							18.80		18.80	358.07
北	本山町	17.02		17.02		0.60	14.59							12.00		12.00	44.21
	大豊町	95.57		95.57			23.21							3.50		3.50	122.28
	土佐町	80.29		80.29		2.90	35.97							0.87		0.87	120.03
	大川村	5.18		5.18		16.04	4.13		23.42								48.77
	計	198.06		198.06		16.04	3.50	77.90		23.42				16.37		16.37	335.29
中央西	土佐市	21.38		21.38			2.12							11.43		11.43	34.93
	いの町	103.46		103.46			41.54						6.45	92.66	99.11	244.11	
	仁淀川町	97.60		97.60			37.50						9.85	31.24	41.09	176.19	
	佐川町	18.44		18.44		1.20	8.96										28.60
	越知町	1.02		1.02			1.66							3.47		3.47	6.15
	日高村	12.91		12.91			4.68										17.59
	計	254.81		254.81		1.20	96.46							16.30	138.80	155.10	507.57
須崎	須崎市	49.54		49.54		7.86	1.08										58.48
	中土佐町	74.79		74.79		20.55	3.66						4.20		4.20	103.20	
	四万十町	202.74		202.74		58.26	0.30	19.51					49.28	29.23	78.51	359.32	
	梶原町	43.52		43.52									13.62		13.62	57.14	
	津野町	105.98		105.98		14.69	5.24										125.91
	計	476.57		476.57		101.36	0.30	29.49						67.10	29.23	96.33	704.05
幡多	黒潮町	72.11		72.11		26.06	0.37						26.97	17.00	43.97	142.51	
	大月町	11.74		11.74													11.74
	三原村	58.65		58.65			2.60										61.25
	四万十市	138.71		138.71		130.78	3.00	3.24					85.76		85.76	361.49	
	宿毛市	92.19		92.19		80.35	6.90	30.23					27.51		27.51	237.18	
	多土佐清水市	105.44		105.44		39.94	4.08						17.00	1.00	18.00	167.46	
計	478.84		478.84		277.13	12.50	37.92					157.24	18.00	175.24	981.63		
県計	1,874.74		1,874.74		464.81	22.00	377.86		23.42				240.64	293.90	534.54	3,297.37	

[資料] 高知県木材増産推進課調べ

注) 自力等は、「緑の雇用」「多面的」「自力」の合計値。
 市町村単独等は、「市町村自力」「市町村単独補助」の合計値。
 県単独事業は、「緊急間伐」「自伐林家」「森の工場」の合計値。

(6) 公社・森林整備センター（旧緑資源機構）造林現況（平成30年4月1日現在） 単位：h a

事務所	市町村	森 林 整 備 公 社				合 計
		公社有林	公社営林	教育の森	森林整備センター	
安芸	東洋町		424	37		461
	室戸市		1,689	212	1,320	3,221
	奈半利町		156			156
	田野町					
	安田町		389			389
	北川村	28	560	27	238	853
	馬路村				15	15
	安芸市		515	47	233	795
芸西村		53	49		102	
	計	28	3,786	372	1,806	5,992
中央東	香南市		10			10
	香美市	24	364	21	242	651
	高知市				91	91
	南国市		7			7
	計	24	381	21	333	759
嶺北	本山町		68	10	7	85
	大豊町		55	43		98
	土佐町		8	86		94
	大川村		19			19
	計		150	139	7	296
中央西	土佐市					
	いの町		174	12	14	200
	仁淀川町		93	84		177
	春野町					
	佐川町					
	越知町		32		37	69
	日高村					
	計		299	96	51	446
須崎	須崎市		6	16		22
	中土佐町		1,101	63	250	1,414
	四万十町		944	81	782	1,807
	津野町		316	52	130	498
	梶原町		280	10		290
	計		2,647	222	1,162	4,031
幡多	黒潮町		1,859	101		1,960
	大月町		228			228
	四万十市	23	1,104	263	647	2,037
	三原村		148			148
	宿毛市	118	990	116	194	1,418
	土佐清水市		1,232	150		1,382
	計	141	5,561	630	841	7,173
	県計	193	12,824	1,480	4,200	18,697

資料：平成30年度（一社）高知県森林整備公社業務概要

(7) 素材生産量実績(平成29年次)

単位:㎥

林業事務所	市町村	民有林			国有林			計			木質バイオマス関連(注)	合計(木質バイオマス)		
		すぎ	ひのき	他針	すぎ	ひのき	他針	すぎ	ひのき	他針				
安芸	真洋町	3,731	6,586	0	0	0	0	0	3,731	6,586	0	10,317	1,968	12,285
	壺戸市	5,110	7,240	0	0	0	0	4	5,114	7,240	0	12,354	2,749	17,164
	北川村	5,533	3,822	0	0	9,355	14,776	4,242	20,309	8,064	6	28,418	5,420	33,838
	馬路村	1,572	330	0	0	1,902	6,735	257	8,307	587	8	8,905	1,698	10,603
	安田町	0	0	0	0	0	0	0	0	0	0	0	0	0
中央東	田野町	0	0	0	0	0	0	0	0	0	0	0	208	1,297
	奈半利町	0	0	0	0	1,089	1,089	0	0	0	0	1,089	991	6,186
	安芸市	6,396	5,877	345	0	12,618	3,999	5,719	10,395	11,596	345	22,336	4,260	26,596
	芸西村	0	0	0	0	0	0	0	0	0	0	0	0	0
	小計	22,342	23,855	345	0	49,692	27,788	13,068	40,983	50,130	36,923	365	17,294	107,969
中央西	香南市	1,735	1,924	0	0	1,725	5,384	0	1,735	1,924	0	5,384	1,027	6,411
	香美市	18,496	4,973	2,088	0	25,557	13,769	4,691	32,265	9,664	2,194	44,208	8,432	52,640
	南国市	2,064	60	850	0	2,974	413	372	787	432	852	3,761	717	4,478
	高知市	1,915	266	0	0	2,181	0	0	1,915	266	0	2,181	416	2,597
	小計	24,210	7,223	2,938	0	36,096	14,182	5,063	38,392	12,286	3,046	55,534	10,592	66,126
嶺北	大豊町	35,394	8,873	1,166	6	45,439	66	32	99	35,460	8,905	1,167	8,686	54,224
	本山町	14,897	3,448	0	8	18,353	4,687	2,206	60	19,584	5,654	60	4,837	30,196
	土佐町	7,540	1,290	1,546	0	10,337	5,923	1,124	11	13,424	2,414	1,568	3,322	20,739
	大川村	12,740	3,006	19	0	15,765	675	180	865	13,415	3,186	20	3,172	19,802
	小計	70,532	16,617	2,731	14	89,994	11,351	3,542	15,050	81,883	20,159	2,815	20,017	124,961
中央西	土佐市	0	0	0	0	0	0	0	0	0	0	0	0	0
	いの町	23,262	11,340	1,412	177	36,191	12,149	819	13,119	35,411	12,159	1,458	9,405	58,715
	日高村	8	1,535	0	0	1,543	0	0	0	8	1,535	0	294	1,837
	佐川町	15	649	0	0	664	0	0	0	15	649	0	127	791
	越知町	0	0	0	0	0	0	0	0	0	0	0	0	0
須崎	仁淀川町	16,265	10,793	614	0	27,672	248	578	827	16,513	11,371	614	5,436	33,935
	小計	39,550	24,317	2,026	177	66,070	12,397	1,397	13,946	51,947	25,714	2,072	15,262	95,278
	須崎市	257	645	0	0	902	0	0	0	257	645	0	172	1,074
	津野町	4,672	5,582	54	35	10,343	2,082	2,000	11	4,197	7,582	158	2,773	17,313
	中土佐町	1,692	3,056	0	0	4,748	1,487	1,894	9	3,425	4,950	9	1,559	9,732
樟	樟原町	12,169	6,441	60	22	18,692	4,378	1,257	5	5,683	7,698	103	4,649	29,024
	四方十町	6,531	21,362	1,788	66	29,747	11,039	12,898	29	386	24,352	1,817	10,318	64,417
	小計	25,321	37,086	1,902	123	64,432	18,986	18,049	185	37,657	55,135	2,087	19,471	121,560
	黒潮町	1,885	7,759	0	1,269	10,913	1,861	141	0	2,002	3,746	0	2,463	15,378
	四方十市	7,500	18,152	9,397	9,725	44,774	7,252	7,503	46	15,647	25,655	9,443	11,524	71,945
樟多	三原村	1,743	5,282	0	1,725	8,750	929	635	0	1,577	5,917	0	1,970	12,297
	大月町	662	3,206	1,003	78	4,949	0	0	4	662	3,206	1,003	945	5,898
	宿毛市	2,011	8,010	4,141	2,753	16,915	2,288	3,960	8	6,379	11,970	4,149	4,443	27,737
	土佐清水市	2,170	6,473	0	2,362	11,005	2,036	2,663	19	4,823	136	19	3,019	18,847
	小計	15,971	48,882	14,541	17,912	97,306	14,366	14,902	73	30,432	54,784	14,614	24,364	152,102
合計	197,926	157,980	24,483	23,101	403,490	99,070	56,021	155,607	298,996	205,001	24,999	107,000	667,996	
										針葉樹合計	526,996	25,000	560,996	

【木材産業振興課資料】

(注) 木質バイオマス関連の市町村別の値は、木質バイオマス関連を除く素材生産量の各市町村の比率により按分した参考値。

(8) 特用林産物生産実績（平成29年次）

	市町村	kg	kg	kg	kg	kg	kg	kg	kg	束	kg	kg
		乾しいたけ	生しいたけ	なめこ	えのきたけ	ひらたけ	ぶなしめじ	まつたけ	木炭計	竹材	シキミ	サカキ
安芸	東洋町	979	290						562,748		2,227	79
	室戸市	17	3,778			12			699,200		44,000	1,200
	奈半利町										380	55
	田野町		484								70	20
	安田町										450	150
	北川村		800	30		45			5,000		1,200	300
	馬路村										350	80
	安芸市	47	60						1,000		2,670	500
	芸西村										30	
	計	1,043	5,412	30		57			1,267,948		51,377	2,384
中央東	香南市										2,400	1,810
	香美市	987	164,002						660	913	3,158	2,532
	高知市	292	49,623	97	462,160	79	175,806	15	11,000		31,996	15,440
	南国市		647				1,806				3,150	1,600
	計	1,279	214,272	97	462,160	1,885	175,806	15	11,660	913	40,704	21,382
嶺北	本山町	323	16,648						2,700		500	170
	大豊町	1,457	8,800						1,000		400	200
	土佐町	38	29						900		146	12
	大川村								300		40	
	計	1,818	25,477						4,900		1,086	382
中央西	土佐市	10	378							31,740	1,800	
	いの町	1,970	19,407			11			2,250		3,621	942
	仁淀川町		5,300						12,317		13,000	4,500
	越知町										700	200
	佐川町								880		1,600	200
	日高村		2,637						700		25	
	計	1,980	27,722			11			16,147	31,740	20,746	5,842
須崎	須崎市								15,000	1,450	2,300	108
	中土佐町		15						1,600		4,600	200
	四万十町	7,864	3,181	41	200	21		1	37,591		4,100	1,619
	津野町	4,451	10,750					3	2,890		27,705	5,709
	梶原町	4,750	590						2,400		700	50
	計	17,065	14,536	41	200	21		4	59,481	1,450	39,405	7,686
幡多	大月町	183							115,128		1,700	107
	黒潮町	100	410			2,712	1,213,120		2,300		750	1,800
	三原村								750		450	50
	四万十市	2,514	5,004					21	16,200	1,850	7,671	1,996
	宿毛市										8,780	11,816
	土佐清水市								300		2,300	150
	計	2,797	5,414			2,712	1,257,351	21	134,678	1,850	21,651	15,919
県計	25,982	292,833	168	462,360	4,686	1,433,157	40	1,494,814	35,953	174,969	53,595	

[資料] 高知県木材産業振興課調べ

(9) 林業就業者数 (平成29年3月31日現在)

単位：人

事務所	市 町 村	～19歳	20～29歳	30～39歳	40～49歳	50～59歳	60歳以上	計
安芸	東 洋 町	0	1	2	3	1	10	17
	室 戸 市	0	1	5	10	12	44	72
	奈 半 利 町	0	1	4	0	2	3	10
	田 野 町	0	0	0	2	1	0	3
	安 田 町	0	0	1	1	2	2	6
	北 川 村	0	1	5	2	4	4	16
	馬 路 村	0	0	0	4	2	0	6
	安 芸 市	0	5	19	15	5	27	71
	芸 西 村	0	1	1	0	0	2	4
	計	0	10	37	37	29	92	205
中央東	香 南 市	0	3	2	6	2	6	19
	香 美 市	0	7	18	20	18	27	90
	高 知 市	1	21	16	26	23	43	130
	南 国 市	1	0	7	9	1	4	22
	計	2	31	43	61	44	80	261
嶺北	本 山 町	0	7	5	9	5	31	57
	大 豊 町	1	2	9	5	7	14	38
	土 佐 町	0	7	8	6	12	25	58
	大 川 村	0	0	0	0	2	2	4
	計	1	16	22	20	26	72	157
中央西	土 佐 市	0	4	1	1	0	0	6
	い の 町	2	8	12	15	10	41	88
	仁 淀 川 町	1	2	7	4	8	24	46
	佐 川 町	0	0	9	10	7	8	34
	越 知 町	0	0	0	0	3	2	5
	日 高 村	0	1	0	0	1	1	3
	計	3	15	29	30	29	76	182
須崎	須 崎 市	0	2	7	5	1	6	21
	中 土 佐 町	0	1	4	0	5	4	14
	四 万 十 町	0	9	41	32	41	64	187
	禰 原 町	0	2	3	7	7	27	46
	津 野 町	0	3	8	8	9	10	38
	計	0	17	63	52	63	111	306
幡多	黒 潮 町	0	4	12	7	7	8	38
	大 月 町	0	0	2	2	6	8	18
	三 原 村	0	0	7	4	5	3	19
	四 万 十 市	0	13	52	39	40	116	260
	宿 毛 市	0	4	25	20	17	29	95
	土 佐 清 水 市	1	5	7	17	8	13	51
	計	1	26	105	89	83	177	481
県 計	7	115	299	289	274	608	1,592	

[資料] 高知県森づくり推進課調べ

(10) 林業研究グループ(平成27年3月31日現在)

事務所	市町村	林業研究グループ	
		グループ数	会員数
安芸	東洋町		
	室戸市		
	奈半利町		
	田野町		
	安田町		
	北川村		
	馬路村	1	30
	安芸市		
	芸西村		
	計	1	30
中央東	香南市		
	香美市	1	8
	高知市		
	南国市		
	計	1	8
嶺北	本山町	2	82
	大豊町		
	土佐町	1	33
	大川村		
	計	3	115
中央西	土佐市		
	いの町	1	13
	仁淀川町	1	12
	佐川町		
	越知町		
	日高村		
	計	2	25
須崎	須崎市	1	7
	中土佐町		
	四万十町		
	檮原町		
	津野町		
	計	1	7
幡多	黒潮町	1	21
	大月町	1	5
	三原村	1	4
	四万十市	4	59
	宿毛市	1	10
	土佐清水市	1	8
	計	9	107
県計	17	292	

[資料] 高知県森づくり推進課調べ

(11) 林道開設実績 (平成29年度)

事務所	市町村	国庫補助事業												
		県 営					補助営							
		森 林 環 境 事 業 管 理 道	林 整 備 事 業 管 理 道	道 交 付 金 交 付 金 基 幹 道	農 山 村 交 付 金 基 幹 道	漁 山 村 交 付 金 基 幹 道	農 山 村 交 付 金 基 幹 道	漁 山 村 交 付 金 基 幹 道	森 林 環 境 事 業 管 理 道	林 整 備 事 業 管 理 道	環 境 事 業 管 理 道	道 交 付 金 交 付 金 基 幹 道	農 山 村 交 付 金 基 幹 道	漁 山 村 交 付 金 基 幹 道
安芸	東洋町													
	室戸市			375										
	奈半利町													
	田野町													
	安田町				72									
	北川村				58									
	馬路村													
安芸市		289	90							268			179	
芸西村														
安芸計		289	465	130	0	0	0	0	268	0	179			
中央東	香南市		0	0	0	0	0	0	0	0	0	0	0	
	夜須町													
	赤岡町													
	香我美町													
	野市町													
	吉川村													
	香美市		0	297	0	0	0	0	0	0	0	0	184	
	土佐山田町													
	香北町													100
	物部村			297										84
	本山市													
	大豊町													
	土佐町													
	大川村			523										
南国市														
高知市		0	0	0	0	0	0	0	0	0	0	0		
高知市														
鏡村														
土佐山村														
春野町														
中央東計		0	820	0	0	0	0	0	0	0	0	184		
中央西	土佐市													
	いの町		0	551	0	0	60	0	1,120	0	140			
	伊野町													
	吾北村			551			60		700		140			
	本川村								420					
	佐川町													
	越知町													
	巨高村													
	仁淀川町		0	149	0	0	17	0	0	526	0			
	池川町			149						526				
	吾川村													
仁淀村						17								
中央西計		0	700	0	0	77	0	1,120	526	140				
須崎	須崎市													
	中土佐町		0	0	0	0	0	0	0	0	0	0		
	中土佐町													
	大野見村													
	津野町		0	0	0	0	0	0	1,320	0	0			
	葉山村													
	東津野村								1,320					
	梶原町								821					
	四万十町		0	0	0	0	0	0	0	0	0			
窪川町														
大正町														
十和村														
須崎計		0	0	0	0	0	0	2,141	0	0				
幡多	黒潮町		0	0	0	0	0	0	0	0	0			
	佐賀町													
	大方町													
	四万十市		0	0	0	0	0	0	0	0	0			
	中村市													
	西土佐村													
	三原村													
大月町														
宿毛市														
土佐清水市														
幡多計		0	0	0	0	0	0	0	0	0				
総計		289	1,985	130	0	77	0	3,529	526	503				

- 注) 1 林業地域総合整備事業の集落林道開設事業の実績は含んでいない。
2 各市町村の合計は四捨五入して表示している。
3 H14年度より 広域基幹林道は森林基幹道へ、普通林道は森林管理道へ名称及び事業変更。
また、林業地域総合整備事業は森林居住環境整備事業へ事業変更している。
4 () 書きは改築Aによる開設延長

(12) 林道開設累計 (平成29年度末)

地域	市町村	森林面積 (H13末) ha	公道延長 m	29年度末 林道事業 開設実績 延長累計 m	29年度末 作業道(路) 開設実績 延長累計 m	林道密度 m/ha	林内 道路密度 m/ha	林内 路網密度 m/ha
安芸	東洋町	5,356.7	59,400	22,937	18,304	4.3	15.4	18.8
	室戸市	20,523.6	99,500	92,937	274,044	4.5	9.4	22.7
	奈半利町	1,515.5	27,600	3,754	8,554	2.5	20.7	26.3
	田野町	309.9	1,900	400	0	1.3	7.4	7.4
	安田町	3,901.2	15,500	17,712	22,362	4.5	8.5	14.2
	北川村	9,418.3	104,200	53,172	125,000	5.6	16.7	30.0
	馬路村	4,031.5	34,300	59,523	36,755	14.8	23.3	32.4
	安芸市	21,636.6	153,800	83,180	156,248	3.8	11.0	18.2
	芸西村	2,813.0	21,300	9,524	0	3.4	11.0	11.0
	計	69,506.3	517,500	343,139	641,267	4.9	12.4	21.6
嶺北	本山町	8,275.7	74,400	29,134	255,724	3.5	12.5	43.4
	大豊町	24,914.1	138,800	147,919	322,454	5.9	11.5	24.5
	土佐町	15,188.5	125,400	110,611	291,826	7.3	15.5	34.8
	大川村	7,103.6	84,000	52,386	63,188	7.4	19.2	28.1
	計	55,481.9	422,600	340,050	933,192	6.1	13.7	30.6
中央	香南市	7,216.4	85,300	30,784	38,116	4.3	16.1	21.4
	香美市	33,872.7	264,700	245,036	624,188	7.2	15.0	33.5
	南国市	5,545.1	61,800	12,400	225,630	2.2	13.4	54.1
	高知市	17,433.3	229,600	56,234	204,849	3.2	16.4	28.1
	計	64,067.5	641,400	344,454	1,092,783	5.4	15.4	32.4
伊野	土佐市	5,112.3	44,900	1,400	40,023	0.3	9.1	16.9
	いの町	30,432.3	233,400	237,460	225,674	7.8	15.5	22.9
	仁淀川町	25,813.7	180,800	293,665	608,073	11.4	18.4	41.9
	佐川町	7,194.7	71,700	24,667	81,934	3.4	13.4	24.8
	越知町	9,394.0	67,200	60,575	35,096	6.4	13.6	17.3
	日高村	2,916.8	53,500	4,795	11,497	1.6	20.0	23.9
	計	80,863.8	651,500	622,562	1,002,297	7.7	15.8	28.2
須崎	須崎市	9,475.1	125,100	24,000	119,555	2.5	15.7	28.4
	中土佐町	14,001.8	144,200	62,850	249,113	4.5	14.8	32.6
	津野町	14,989.8	174,800	182,813	411,929	12.2	23.9	51.3
	梶原町	18,027.9	95,000	198,137	541,090	11.0	16.3	46.3
	四万十町	40,112.4	536,300	130,664	1,374,696	3.3	16.6	50.9
	計	96,607.0	1,075,400	598,464	2,696,383	6.2	17.3	45.2
中村	黒潮町	12,807.5	147,900	15,100	226,225	1.2	12.7	30.4
	四万十市	42,350.0	544,400	98,892	836,368	2.3	15.2	34.9
	三原村	4,384.9	54,600	20,816	87,879	4.7	17.2	37.2
	宿毛市	19,071.3	208,000	42,846	270,488	2.2	13.2	27.3
	土佐清水市	16,187.2	261,600	68,255	199,843	4.2	20.4	32.7
	大月町	7,089.0	112,600	12,794	26,860	1.8	17.7	21.5
	計	101,889.9	1,329,100	258,703	1,647,663	2.5	15.6	31.8
県計	468,416.4	4,637,500	2,507,372	8,013,585	5.4	15.3	32.4	

- 注) 1 林道密度とは、森林面積に対する林道延長の割合を表す。
2 林内道路密度とは、森林面積に対する公道延長と林道延長の和の割合を表す。
3 林内路網密度とは、森林面積に対する公道延長と林道延長と作業道延長の和の割合を表す。
4 林道延長開設実績累計は、昭和62年度末現況にその後の開設実績を加えた数値であり、編入・移管などを調整していない。
5 本表は合併後の市町村で表示しており、2-(2)表と合致しない。

(13) 作業道開設実績 (平成29年度)

(単位: m)

地域	市町村	国庫補助事業										県単独補助	市町村単独補助	自力	融資	機構	合計	
		造林	推進事業(交付金)	治山	林業・木材交付金	地域活性化交付金(きめ細)	水(間伐)	土	森林災害復旧事業	路網連携(モデル)	加速策							その他
安芸	東洋町											3,500						3,500
	室戸市	2,721										5,405						8,126
	奈半利町																	0
	田野町																	0
	安田町	1,020																1,020
	北川村	0										230						230
	馬路村	138																138
	安芸市	9,893										240						10,133
	芸西村																	0
	計	13,772	0	0	0	0	0	0	0	0	0	9,375	0	0	0	0	0	23,147
嶺北	本山町	2,227										1,866						4,093
	大豊町	766	500									2,403		150				3,819
	土佐町	1,831										3,420						5,251
	大川村		1,013															1,013
	計	4,824	1,513	0	0	0	0	0	0	0	0	7,689	0	150	0	0	0	14,176
中央東	香南市	1,247																1,247
	香美市	3,264										1,596	637					5,497
	南国市	1,702											400					2,102
	高知市	1,473																1,473
	計	7,686	0	0	0	0	0	0	0	0	0	1,596	1,037	0	0	0	0	10,319
中央西	土佐市	0										2,625						2,625
	いの町	1,856										423	11,338					13,617
	仁淀川町	20,947	1,900									6,431	5,371					34,649
	佐川町	517										4,427						4,944
	越知町	0										311						311
	日高村	1,127										1,175						2,302
	計	24,447	1,900	0	0	0	0	0	0	0	0	15,392	16,709	0	0	0	0	58,448
須崎	須崎市	0	1,800															1,800
	中土佐町	5,361	946									610						8,094
	津野町	5,719	1,660															7,379
	梶原町	2,276										2,140						4,416
	四万十町	48,430	7,044									940	5,447					61,861
	計	61,786	11,450	0	0	0	0	0	0	610	0	4,257	5,447	0	0	0	0	83,550
幡多	黒潮町	13,224										422						13,646
	四万十市	22,277	3,331									8,525						34,133
	三原村	2,582										1,211	1,727					5,520
	宿毛市	10,794	1,291									1,933						14,018
	土佐清水市	8,634										304						8,938
	大月町	1,594										1,030						2,624
計	59,105	4,622	0	0	0	0	0	0	0	0	13,425	0	1,727	0	0	0	78,879	
高知県 計	171,620	19,485	0	0	0	0	0	0	610	0	51,734	23,193	1,877	0	0	0	268,519	

注) 1 各市町村の合計は整数で四捨五入して表示している。

注) 2 造林作業道は平成17・18年度に限り「森林整備推進事業交付金」(上記《推進事業交付金》)に移行となっている。

注) 3 造林の内訳は、造林公共(公社含む。)となっている。

注) 4 路網連携(モデル)は平成21年度限りとなっている。

注) 5 その他の内訳は、美しい森林づくり基盤整備交付金、再生プラン実践事業(H22限り)、緑の雇用となっている。

(14) 作業道開設累計 (平成29年度末)

(単位: 円)

地域	市町村	国庫補助事業											県単	独	市	町	村	自	力	融	資	公	団	合	計	
		造	林	推進事業 (交付金)	治	山	林業・材 交付金	地域活性 化交付金 (きめ 細)	水 (伐 間)	森	林	災														害
安芸	東洋町	4,088	1,235	0	0	0	0	0	0	0	0	0	0	0	0	12,981	0	0	0	0	0	0	0	0	0	18,304
	室戸市	79,136	715	1,123	6,298	2,510	538	0	6,534	0	6,386	114,451	0	13,591	250	37,107	268,639									
	奈半利町	3,509	0	0	0	0	0	0	0	0	0	4,045	1,000	0	0	0	8,554									
	田野町	0	0	0	0	0	0	0	0	0	0	0	0	0	0	0	0									
	安田町	8,582	0	0	0	0	0	0	0	0	0	13,530	250	0	0	0	22,362									
	北川村	49,713	9,762	220	925	2,062	2,604	0	3,156	0	1,253	25,314	0	11,823	2,440	15,728	125,000									
	馬路村	14,883	0	4,410	0	0	7,563	0	2,300	0	0	6,380	619	600	0	0	36,755									
	安芸市	82,665	3,415	0	0	0	6,182	0	10,632	0	0	35,156	0	4,490	0	13,708	156,248									
	芸西村	0	0	0	0	0	0	0	0	0	0	0	0	0	0	0	0									
	計	242,576	15,127	5,753	7,223	4,572	16,887	0	22,622	0	7,639	211,857	1,869	30,504	2,690	66,543	635,862									
嶺北	本山町	97,993	9,267	5,259	5,574	510	14,383	0	8,379	0	12,620	93,634	6,251	514	0	1,340	255,724									
	大豊町	123,940	23,306	856	0	5,090	10,946	0	22,297	500	0	86,189	27,445	3,532	6,470	11,883	322,454									
	土佐町	113,610	11,310	1,888	2,406	4,256	26,028	0	24,837	2,291	2,435	95,321	980	5,964	500	0	291,826									
	大川村	36,062	1,013	4,899	0	0	0	0	407	0	0	20,407	0	0	400	0	63,188									
	計	371,605	44,896	12,902	7,980	9,856	51,357	0	55,920	2,791	15,055	295,551	34,676	10,010	7,370	13,223	933,192									
中央東	香南市	27,040	0	0	0	0	0	0	0	0	0	9,976	100	0	0	1,000	38,116									
	香美市	172,288	50,046	6,182	1,727	1,830	42,051	5,516	18,771	0	26,617	226,135	52,692	0	0	18,100	621,955									
	南国市	42,232	9,489	0	2,119	0	2,592	0	0	0	1,535	133,268	31,037	1,400	1,558	0	225,230									
	高知市	41,085	5,741	807	0	1,077	15,768	0	4,913	0	380	113,758	14,233	3,381	0	3,706	204,849									
	計	282,645	65,276	6,989	3,846	2,907	60,411	5,516	23,684	0	28,532	483,137	98,062	4,781	1,558	22,806	1,090,150									
中央西	土佐市	2,414	1,000	0	0	940	0	0	1,180	0	0	34,489	0	0	0	0	40,023									
	いの町	43,780	7,841	5,593	11,138	1,552	7,448	0	24,632	0	3,664	63,234	47,480	2,894	0	6,418	225,674									
	仁淀川町	194,667	33,312	5,332	4,758	1,812	84,934	0	6,667	2,390	11,798	166,562	88,555	2,980	1,500	2,806	608,073									
	佐川町	16,482	0	0	0	0	0	0	0	0	0	58,882	3,550	500	0	2,520	81,934									
	越知町	4,341	0	0	1,020	0	0	0	0	0	0	17,322	5,279	4,714	0	2,420	35,096									
	日高村	2,227	0	0	0	0	0	0	0	0	0	9,270	0	0	0	0	11,497									
	計	263,911	42,153	10,925	16,916	4,304	92,382	0	32,479	2,390	15,462	349,759	144,864	11,088	1,500	14,164	1,002,297									
須崎	須崎市	15,014	2,200	190	0	3,696	790	0	4,620	0	10	90,988	1,400	647	0	0	119,555									
	中土佐町	78,303	2,546	0	930	0	4,037	0	10,406	342	1,000	133,855	2,495	636	2,500	10,886	247,936									
	津野町	176,658	19,623	709	910	4,450	59,046	0	11,921	390	1,861	121,667	7,914	0	10	6,770	411,929									
	梶原町	238,912	17,917	7,801	0	15,637	34,036	0	40,344	0	3,588	43,061	60,798	4,853	0	74,143	541,090									
	四万十町	518,290	57,258	2,380	630	6,100	0	0	18,677	0	27,065	505,936	125,836	11,974	0	100,550	1,374,696									
	計	1,027,177	99,544	11,080	2,470	29,883	97,909	0	85,968	732	33,524	895,507	198,443	18,110	2,510	192,349	2,695,206									
幡多	黒潮町	120,292	10,932	0	1,090	0	500	0	10,342	0	22,035	35,837	2,996	405	1,220	20,576	226,225									
	四万十市	362,069	12,682	1,679	7,447	3,241	13,444	0	30,850	0	6,140	141,457	75,394	22,234	0	159,731	836,368									
	三原村	42,605	0	0	3,479	0	0	0	1,819	0	1,479	31,231	3,349	3,917	0	0	87,879									
	宿毛市	163,835	8,410	1,685	0	1,433	0	0	6,334	0	3,037	19,221	0	4,713	0	61,820	270,488									
	土佐清水市	111,594	7,750	0	2,540	0	0	0	13,647	1,579	1,400	35,450	0	3,533	2,240	20,110	199,843									
	大月町	15,822	2,488	0	0	1,070	0	0	345	0	665	5,470	0	0	1,000	0	26,860									
	計	816,217	42,262	3,364	14,556	5,744	13,944	0	63,337	1,579	34,756	268,666	81,739	34,802	4,460	262,237	1,647,663									
高知県	計	3,004,131	309,258	51,013	52,991	57,266	332,890	5,516	284,010	7,492	134,968	2,504,477	559,653	109,295	20,088	571,322	8,004,370									

注) 1 各市町村の合計は整数で四捨五入して表示している。

(15) 保安林現況（民有林のみ）（平成30年3月31日現在）

単位：ha

流域	市町村	1～3号保安林				4号以下保安林										合計
		水かん	土流	土崩	小計	飛砂	防風	水害	潮害	干害	魚つき	航行	保健	風致	小計	
徳島県境 く物部川	室戸市	755	7,075	9	7,839		4		21		35	36	1,025		1,122	8,960
	東洋町		1,097		1,097				12	14	18				44	1,141
	奈半利町		346		346		15		0						15	361
	田野町		32		32											32
	安田町	3	612	1	616				4	65			60		129	746
	北川村	670	1,200		1,870								11		11	1,881
	馬路村	122	1,152		1,273								1		1	1,274
	安芸市	1,133	3,635		4,769				2		5	1	107		115	4,884
	芸西村		116		116				14		0	0	4		19	135
	香南市	45	6		51						1				1	52
小計	2,728	15,271	10	18,009		19		54	79	59	37	1,208		1,456	19,465	
物部川	香南市	121	5		126				3				3		6	132
	高知市	2,441	162		2,603				10				82	106	198	2,801
	南国市	9	73		82		1								1	84
	香美市	7,475	970	3	8,448					13			114		126	8,574
小計	10,046	1,211	3	11,259		1		13	13			196	109	331	11,590	
吉野川	南国市	853			853											853
	香美市	1,220	50		1,271											1,271
	本山町	1,693	74		1,767					29			11		40	1,807
	大豊町	6,277	623	5	6,905					105			34		139	7,044
	土佐町	3,537	457	6	4,000					46					46	4,046
	大川村	3,859	496	0	4,355								965		965	5,321
	いの町	4,649	324		4,972								247		247	5,220
小計	22,087	2,025	11	24,123					180			1,258		1,438	25,561	
仁淀川	高知市		10		10			0	3						3	13
	土佐市		98		98		0				20	1			22	120
	いの町	2,440	911	0	3,351			1					64		65	3,416
	仁淀川	5,160	740	0	5,900					16			89		104	6,004
	佐川町	839	80		918					5					5	923
	越知町	833	150	1	982								46	35	82	1,064
	日高村	156	99	0	255											255
小計	9,427	2,088	1	11,515		0	1	3	21	20	1	200	35	281	11,796	
四万十川	須崎市		315	0	315		0				141			8	148	463
	上野町	172	1,559	7	1,739		1		0	14	44				60	1,799
	津野町	753	94		846								5		5	852
	黒潮町	879	1,860	1	2,740		13		8		33	7			60	2,800
小計	1,804	3,827	9	5,640		14		8	14	218	7	5	8	274	5,914	
万十川	上野町	1,277	210	0	1,487					12					12	1,498
	構原町	4,236	1,226		5,462								95		95	5,557
	津野町	2,105	308		2,413								183		183	2,596
	四万十川	7,423	2,385	2	9,810		6		0	34	87		29		156	9,966
	四万十川	10,366	4,596	8	14,969		6		1	44	2		61		114	15,083
	宿毛市	441	448		889											889
小計	25,847	9,225	10	35,083		13		1	89	89		368		559	35,642	
四万十川境	宿毛市	903	3,422	45	4,370						68			2	71	4,441
	土佐清水市	838	2,790	3	3,631		23		29		86		117	6	261	3,892
	三原村	131	422	1	554											554
小計	1,872	6,912	71	8,854		0	23		30		201		122	9	385	9,239
合計	73,811	40,558	115	114,483		2	69	1	108	396	587	45	3,357	160	4,724	119,207

[資料] 高知県治山林道課調べ

注) 兼種保安林面積（4,600ha）を含む、合計は延べ面積流域別の集計