




【様式 1 ～ 3 共通記載例】

①食育月間の取組 ②食育月間以外の月の取組 ③食育の日の取組

| | |
|----------------------------------|---|
| 提出都道府県名 政令指定都市名 | 〇〇県または〇〇市 |
| 取組市町村名 取組団体・企業名 | 市町村や関係団体、企業の取組の場合に記載願います。(県名全域を対象とした取組の場合は「全域」、複数の市町村等にまたがる場合は、全て記載して下さい。) |
| 取組の名称 | 〇〇の開催、△△の実施 など (※農林水産省 WEB サイトに掲載のタイトルとなります。) |
| 実施時期 | 〇月 (〇日) |
| 取組内容に該当する 食育ピクトグラム (複数選択可) | <div style="display: flex; flex-wrap: wrap; justify-content: space-around;"> <div style="text-align: center;"><input type="checkbox"/> </div> <div style="text-align: center;"><input type="checkbox"/> </div> <div style="text-align: center;"><input type="checkbox"/> </div> <div style="text-align: center;"><input type="checkbox"/> </div> <div style="text-align: center;"><input type="checkbox"/> </div> <div style="text-align: center;"><input type="checkbox"/> </div> <div style="text-align: center;"><input type="checkbox"/> </div> <div style="text-align: center;"><input type="checkbox"/> </div> <div style="text-align: center;"><input type="checkbox"/> </div> <div style="text-align: center;"><input type="checkbox"/> </div> <div style="text-align: center;"><input type="checkbox"/> </div> <div style="text-align: center;"><input type="checkbox"/> </div> </div> |
| | <p>(作成にあたってのお願い)</p> <ul style="list-style-type: none"> ・食育月間の取組、食育月間以外の取組、食育の日の取組ごとに様式を分けて提出してください。その際、PDF ファイルにせず、ワードファイルのまま提出をお願いします。 ・様式は変更せず、1つの取組はA 4用紙 1枚以内としてください。 ・原則、そのまま農林水産省のホームページに掲載しますので、公表を前提に記載してください。 ・取組の様子が分かる写真を積極的に貼り付けて下さい。ただし、写真は公表することの了承を得たものとし、1つの取組(1ファイル)につき、ファイル容量を2MB以内に収めてください。 ただし、個人が特定できる写真の使用はお控えください。 ・WEB サイトがある場合は、URL を記載してください。 ・取組内容は、目的、対象者(参加者)とその人数、実施内容や特徴などを分かりやすく記述してください。 ・「です、ます」調で記述してください。 |