

平成 2 9 年度

高知県の森林・林業・木材産業

平成 3 0 年 1 月

高知県林業振興・環境部

も く じ

高知県森林・林業の現況

(1) 森林資源	1
(2) 森林施業	2
(3) 林業生産基盤	3
(4) 保安林	4
(5) 森林組合	5
(6) 林業労働力	6
(7) 木材産業	7
(8) 林業産出額	8
(9) 特用林産	9
(10) 木材需給	10
(11) 高知県における木材流通の現況（平成28年次）	11
(12) 新設住宅着工数の推移	12
(13) 木材価格	13
(14) 製品価格の推移（全国）	14
(15) 全国に占める高知県林業の地位	15

1 森林計画

(1) 森林の有する多面的機能の発揮に関する目標	16
(2) 林産物の供給及び利用に関する目標	16
(3) 森林資源	17
(4) 森林経営計画認定の状況	22
(5) 林地開発許可	23

2 林業経営

(1) 林家及び林業経営体数	25
(2) 林業産出額	26
(3) 林業後継者	27
(4) 林業機械保有状況	28

3 造林

(1) 造林	29
(2) 間伐	31
(3) 種苗	32
(4) 緑化木	37
(5) 森林病虫害獣害	39
(6) 森林国営保険	40

4	林産物	
(1)	素材生産	41
(2)	木材需給	43
(3)	特用林産物	44
5	木材産業	
(1)	製材	46
(2)	木材チップ	48
(3)	木材市場	50
(4)	木製品工業	50
6	森林組合	
(1)	森林組合連合会	52
(2)	森林組合	55
(3)	生産森林組合	59
7	林業労働	
(1)	林業就業者	60
(2)	林業労働災害	62
8	林業金融	
(1)	林業・木材産業改善資金	63
(2)	日本政策金融公庫資金（旧農林漁業金融公庫資金）	64
(3)	木材産業等高度化推進資金	66
(4)	独立行政法人農林漁業信用基金	66
9	林道	
(1)	林道	67
(2)	作業道開設累計	81
(3)	緑資源幹線林道	82
10	治山	
(1)	治山	91
(2)	保安林	97
11	県営林	
(1)	経営状況	99
(2)	造林・収穫	103

1 2	公社・森林整備センター（旧緑資源機構）	
	(1) 森林整備公社	104
	(2) 森林整備センター（旧緑資源機構）	105
1 3	国有林	
	(1) 国有林	106
	(2) 官行造林	109
1 4	その他	
	(1) 甫喜ヶ峰森林公園	111
	(2) 工石山県民の森	112
	(3) 入会林野	113
	(4) 森林研修センター研修	115
	(5) 森林研修センター情報交流館入館者数	115
	(6) 森林環境税関連事業	116
	(7) 協働の森パートナーズ協定締結一覧表	124
市町村別資料		
	(1) 地域森林計画	128
	(2) 土地利用状況	129
	(3) 民有林資源現況	131
	(4) 造林実績	132
	(5) 間伐実績	133
	(6) 公社・森林整備センター（旧緑資源機構）造林現況	134
	(7) 素材生産量実績	135
	(8) 特用林産物生産実績	136
	(9) 林業就業者数	137
	(10) 林業研究グループ	138
	(11) 林道開設実績	139
	(12) 林道開設累計	141
	(13) 作業道開設実績	142
	(14) 作業道開設累計	143
	(15) 保安林現況（民有林のみ）	144

高知県森林・林業の現況

- (1) 森林資源
- (2) 森林施業
- (3) 林業生産基盤
- (4) 保安林
- (5) 森林組合
- (6) 林業労働力
- (7) 木材産業
- (8) 林業産出額
- (9) 特用林産
- (10) 木材需給
- (11) 高知県における木材流通の現況（平成28年次）
- (12) 新設住宅着工数の推移
- (13) 木材価格
- (14) 製品価格の推移（全国）
- (15) 全国に占める高知県林業の地位

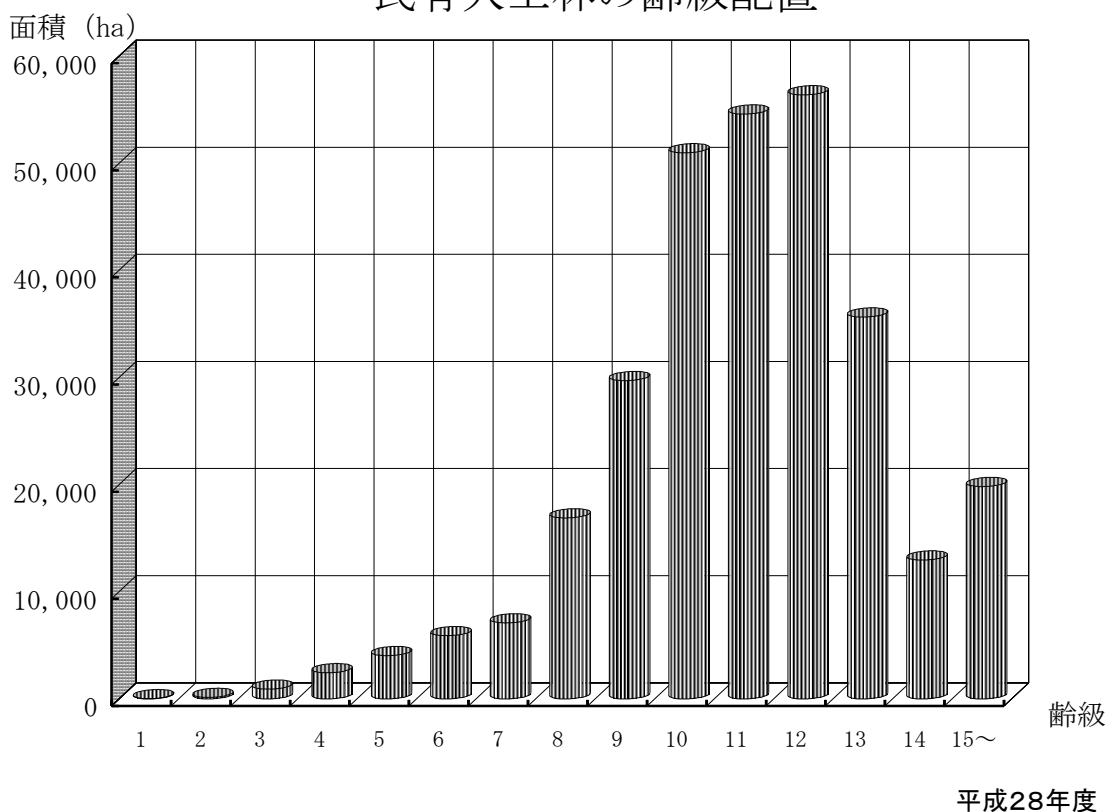
(1) 森林資源

本県は、県土の84%を林野が占める全国屈指の森林県である。

森林の蓄積量をみると国有林、民有林の合計は1億9,251万 m^3 。うち民有林が84%を占めている。民有林の人工林1haあたりの蓄積量は平成27年度(466 m^3)と比べ7 m^3 増えて473 m^3 となり、森林資源は充実してきている。

また、民有林の人工林のうち45年生を超える森林は77%あり、本格的な木材利用と水資源のかん養などの多面的な機能を持続的に発揮させるために適切な森林整備を継続していく必要がある。

民有人工林の齢級配置



森林資源現況 (平成28年度)

区分	総数	民有林			国有林		
		計	人工林	天然林等	計	人工林	天然林等
面積 (ha)	594,992	468,931	297,619	171,313	126,061	90,387	35,674
	100%	79%	(63)	(37)	21%	(72)	(28)
蓄積 (千 m^3)	192,508	162,435	140,905	21,530	30,073	25,410	4,663
	100%	84%	(87)	(13)	16%	(84)	(16)

[資料] 民有林：高知県森づくり推進課資料

国有林：四国森林管理局資料

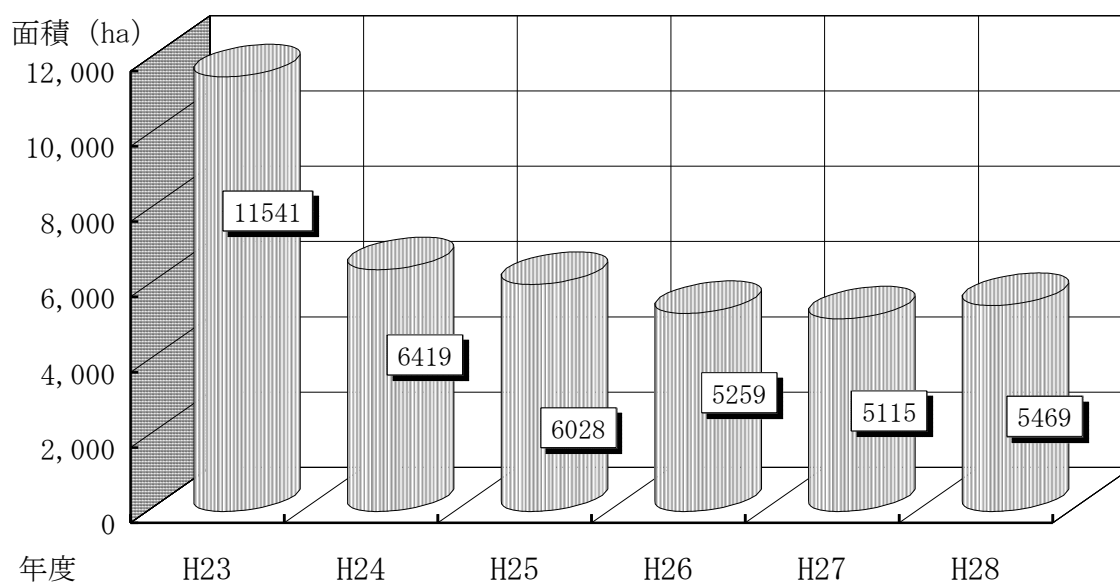
注) 内訳と計は端数処理のため、不整合の場合がある。

(2) 森林施業

植栽から保育までの森林施業が実施され、健全な森林の造成が行われるとともに、間伐による針広混交林への誘導や長伐期林の造成など、多様な森林の整備が行われている。

森林の持つ様々な機能を発揮するために重要な除間伐の平成28年度の実行量は、5,469haとなっており、木材の搬出を主体とした間伐方法にシフトしている。

除間伐面積の推移



森林施業の実施状況

(単位：h a)

年度		H23	H24	H25	H26	H27	H28
区分							
単層林	再造林	125	78	65	96	86	160
	拡大造林	50	91	96	130	81	68
	小計	175	169		226	167	228
	下刈り	1,390	1,087	795	806	766	781
	除間伐	11,541	6,419	6,028	5,259	5,115	5,469
複層林		24	12	23	20	0	0
育成天然林		31	10	0	0	0	0

[資料] 高知県木材増産推進課調べ

(3) 林業生産基盤

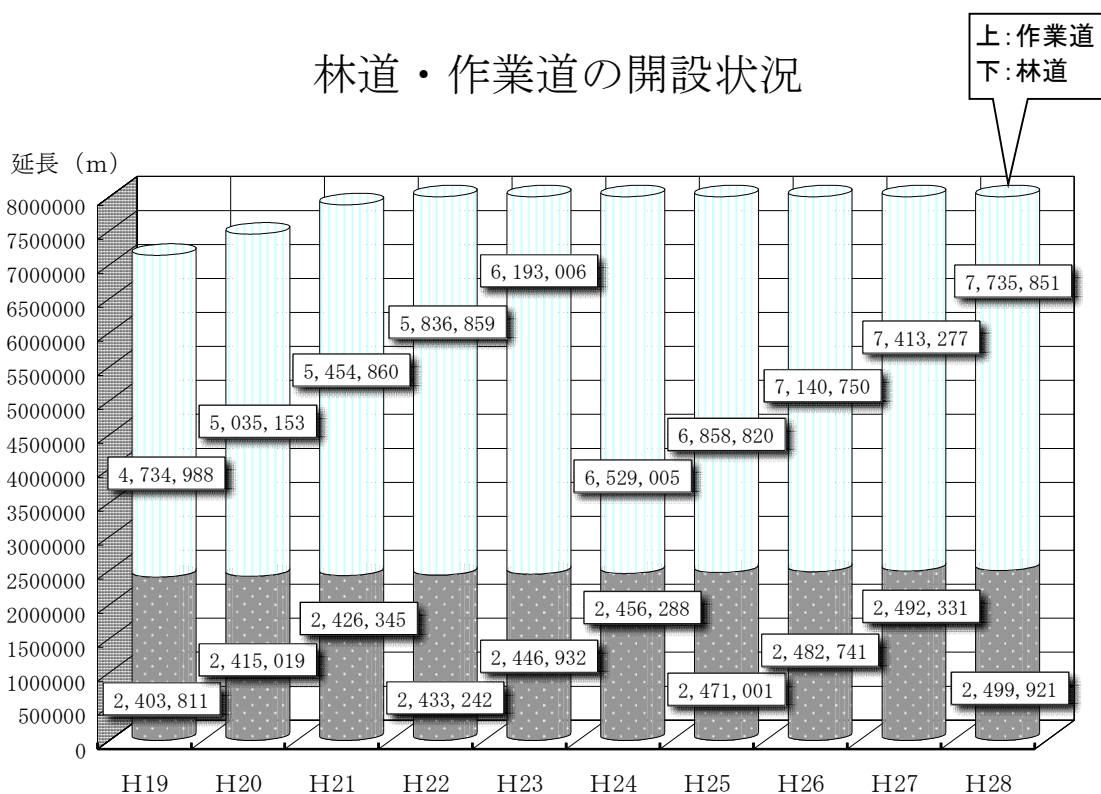
民有林林道の開設延長は約2,500kmで、この中から市町村道や県道、あるいは国道へと転用されたものも多く、県全体の道路整備に大きく貢献している。

林道の年間開設量は、ピーク時の昭和46、47年度には100kmを超えていたが、近年は財政状況などの影響により10km程度にとどまっている。

一方、林業生産の現場では、合理的な作業システムの導入が進むなど、路網整備の必要性がますます高まっていることから、林道を補完する作業道の開設にも積極的に取り組んでいる。

作業道の開設累計は、平成28年度で7,736kmとなっている。

林道・作業道の開設状況



年度	累計延長 (km)				密度 (m/h a)		
	公道	林道	作業道	合計	林道密度	林内道路密度	林内路網密度
19	4,637	2,404	4,735	11,776	5.1	15.0	25.1
20	4,637	2,415	5,035	12,087	5.2	15.1	25.8
21	4,637	2,426	5,456	12,519	5.2	15.1	26.7
22	4,637	2,433	7,070	14,140	5.2	15.1	27.6
23	4,637	2,447	6,193	13,277	5.2	15.1	28.3
24	4,637	2,456	6,529	13,622	5.2	15.1	29.1
25	4,637	2,471	6,859	13,967	5.3	15.2	29.8
26	4,637	2,483	7,141	14,261	5.3	15.2	30.4
27	4,637	2,492	7,413	14,542	5.3	15.2	31.0
28	4,637	2,500	7,736	14,873	5.3	15.2	31.8

[資料] 高知県治山林道課調べ

注) 端数処理のため、延長の合計は不整合。

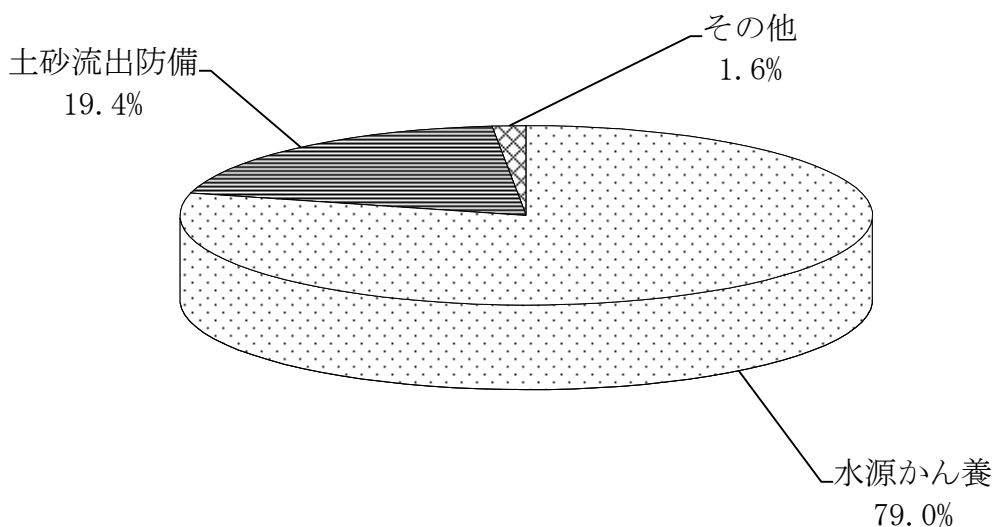
公道延長は、昭和62年度末の数値に固定とする。

(4) 保安林

県下の保安林面積は、平成28年度末現在で国有林、民有林を合わせて230,652 haとなっている。

全森林に対する保安林の割合は、約38.8%となっており、保安林種別にみると水源かん養保安林、土砂流出防備保安林の2種類で全体の約98%を占めている。

保安林面積



保安林面積の現況

(平成29年3月31日現在) 単位：ha、%

保安林種	国有林	民有林	計		備考
水源かん養保安林	109,117	73,083	182,200	79.00	
土砂流出防備	5,776	39,048	44,824	19.44	
土砂崩壊防備	247	6.76	254	0.11	
飛砂防備		6	6	0.00	
防風	34	57	91	0.04	
水害防備		1	1		
潮害防備	97	118	215	0.09	
干害防備	741	313	1,054	0.46	
魚つき	369	560	929	0.40	
航行目標		16	16	0.01	
保健	466	398	864	0.38	
風致		167	167	0.07	
計	116,847	113,774	230,621	100.00	

[資料] 高知県治山林道課調べ

(5) 森林組合

県下には、平成28年度末現在、23の森林組合があり、森林の整備や林産物の生産に取り組んでいる。

各組合とも出資金額の増額に取り組み、組合経営の健全化に努めているが、組合員の加入率の伸び悩みや作業班員の高齢化等から厳しい状況にある。今後は施業集約化の取り組みにより事業量を確保・拡大するとともに、経営基盤を強化する必要がある。

高知県森林組合連合会は、平成28年6月から南国市に本部を置くとともに、県下に9つの木材共販所を開設し、木材流通の円滑化に務め、また、広域合併に向けた指導等を通じて、単位組合の活動を支援している。

高知県森林組合連合会の概要

(単位：千円、m³)

年度		H23	H24	H25	H26	H27	H28
区分							
正会員数		25	23	23	23	23	23
払込済出資金額		697,661	697,661	700,611	701,736	701,970	702,207
取扱共販所別	奈半利	32,143	34,024	41,740	50,464	41,393	38,714
	物部 (H16開設)	28,356	28,988	33,197	30,674	23,562	19,074
	香美 (H26開設)				563	14,971	17,203
	嶺北	71,911	82,284	61,681	65,978	78,009	63,215
	高知 (H24休止)	1,475	—	—	—	—	—
素材取扱量	本山 (H24開設)		— (取扱量なし)	18,046	17,517	23,549	28,526
	高幡	52,653	53,958	47,273	49,595	40,660	44,957
	大正 (H17開設)	11,740	12,435	12,731	13,826	17,938	26,762
	津野 (H26開設)				4,643	10,930	15,277
	幡多	46,843	52,829	44,508	51,036	48,270	71,436
	計	245,121	264,518	259,176	284,296	299,282	325,164

平成26年度から香美と津野が操業を開始した。

森林組合の概要

(単位：千円、人)

区分	H23	H24	H25	H26	H27	H28
組合数	25	23	23	23	23	23
払込済出資金額	#DIV/0!	1,991,907	2,034,586	2,043,474	2,040,935	2,044,073
組合員数	37,887	37,659	37,307	37,197	36,880	35,914
作業班員数	1,097	863	802	777	829	744

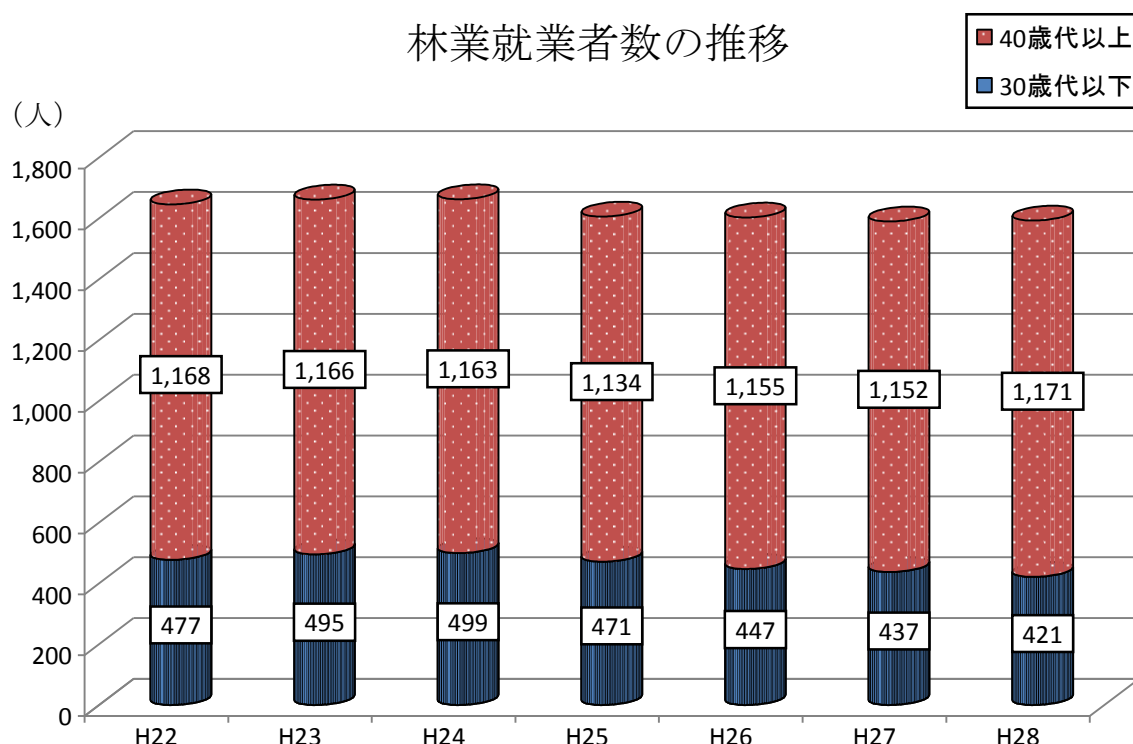
[資料] 高知県森林組合一斉調査とりまとめ

(6) 林業労働力

林業就業者調査を昭和50年度に開始して以来、連続して減少していた就業者数は、「緑の雇用制度」などの就業支援制度に加え、雇用情報の収集・提供や林業就職相談会、林業体験学習、林業職場のPR活動などを行ってきた結果、平成18年度の1,508人を底に増加に転じ、平成24年度は1,662人となった。しかし、平成25年度は1,605人に減少し、平成28年度は1,592人と横ばいの状況となっている。

こうした状況の中、平成28年度の新規就業者は146人で、林業就業者の平均年齢は、ここ10年間で1.4歳若返り、52.3歳となっている。

また、林業就業者に占める30歳代以下の構成比は、平成3年度の6.9%を底に増加傾向にあり、平成28年度は前年度より1.1ポイント減少したが26.4%となっている。



林業就業者数の推移

単位：人

年度 区分	H22	H23	H24	H25	H26	H27	H28
10歳代	9	16	11	10	11	12	7
20歳代	214	198	202	182	149	130	115
30歳代	254	281	286	279	287	295	299
40歳代	226	243	255	253	249	252	289
50歳代	381	354	330	322	295	304	274
60歳代以上	561	569	578	559	611	596	608
合計	1,645	1,661	1,662	1,605	1,602	1,589	1,592
平均年齢	50.3	50.1	50.3	50.7	51.8	52.1	52.3

[資料] 林産業等（労働力・機械器具）の実態調査（H15まで）

[資料] 林業労働力及び林業機械器具の実態調査（H16）

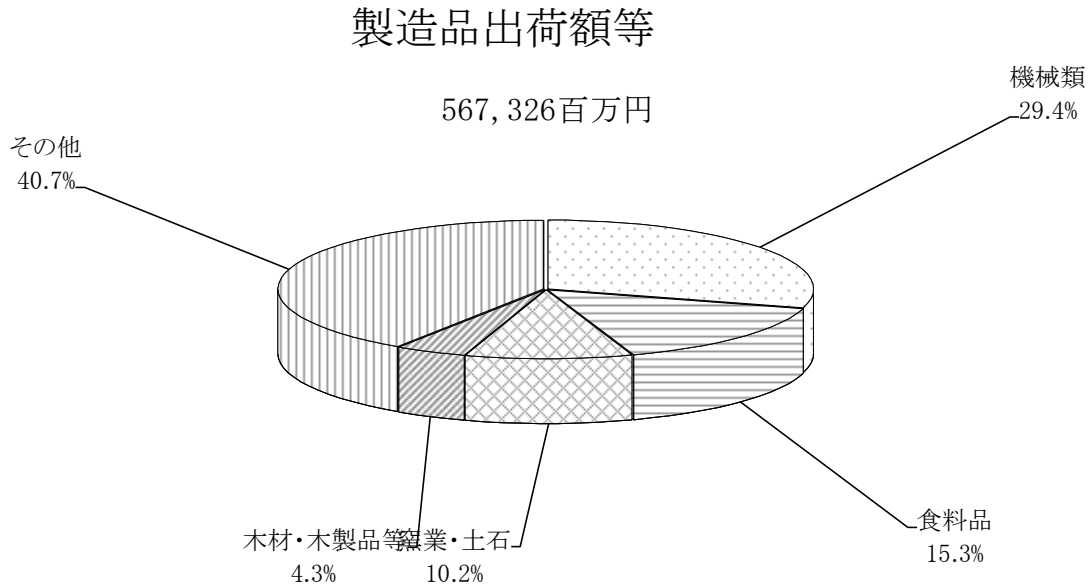
[資料] 林業労働力、林業機械器具及び素材生産量調査業務委託（H17, H18）

[資料] 林業労働力等調査業務委託（H19から）

(7) 木材産業

本県の木材産業は、県内の優良な森林資源を背景に製材工場を中心として、木材チップ工場、各種木工品製造工場、木材市場等が存立し、木材の加工・流通に携わっている。

平成27年の工業統計調査によれば、木材、木製品等の製造品出荷額は247億円で県内の製造品出荷額の4%を占める産業となっている。



木材産業事業所数の推移

(単位：箇所)

区分	年度	H15	H16	H17	H18	H19	H20	H21	H22	H23	H24	H25	H26	H27	備考
製材		160	155	147	139	134	126	120	118	109	101	99	96	96	※1
木材チップ		54	52	50	48	48	44	42	40	34	32	30	33	32	兼業含む ※2
木製品工業		86	82		79	71	66	54	48	59	54	53	43	60	※3
製造品出荷額等(億円)		261	255	251	240	241	236	202	182	199	198	209	229	247	※4
木材市場(原木)		8	8	8	8	8	8	8	8	8	6	6	6	6	森連共販所を含む
		0	1	2	2	2	2	2	2	2	2	3	5	5	森連ストックヤード(外数)
木材市場(製品)		6	6	6	6	6	6	6	6	6	6	6	5	5	

[資料] 農林水産省 統計情報部「木材需給報告書」、高知県総務部統計課「高知県の工業」(H23, H27は経済センサス)

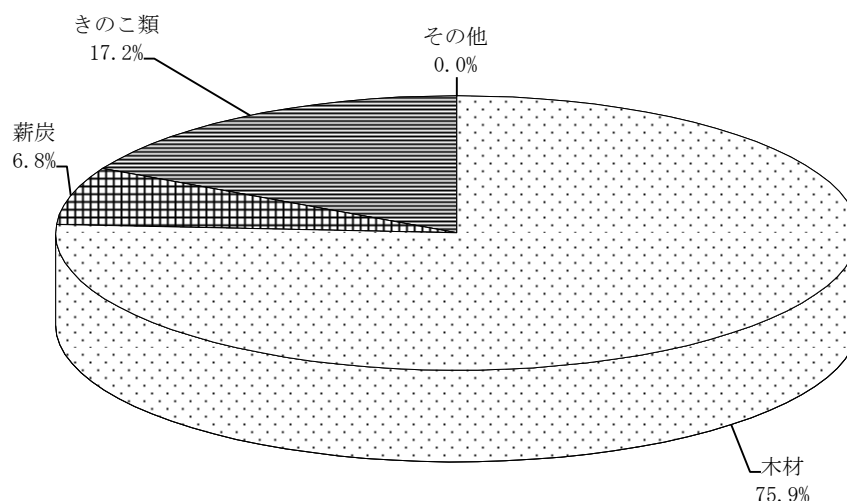
注) 木製品工業 = (木材・木製品(家具・装備品を除く)) - (一般製材 + 木材チップ)

製造品出荷額 = (木材・木製品(家具・装備品を除く)) + 木製家具 + 建具

(8) 林業産出額

平成28年の林業産出額は約84億円で、前年より約4%の増加となっている。うち約75.9%が木材生産によるものであり、平成28年次は生産量の微増に伴い、木材産出額も前年より微増している。また、薪炭生産については近年生産量が増加傾向にあり、薪炭産出額も堅調に推移している。

林業産出額43千万円



林業産出額の推移

年次	木材生産		薪炭生産		きのこ類		その他	生産額計 千万円
	数量 千m3	金額 千万円	数量 t	金額 千万円	数量 t	金額 千万円	金額 千万円	
H15	405	714	869	26	1,914	107	1	848
H16	420	647	882	26	2,073	125	0	798
H17	425	591	829	26	2,061	103	0	720
H18	446	620	560	15	1,872	95	0	730
H19	429	536	659	20	2,024	98	0	655
H20	418	493	784	26	1,971	96	1	616
H21	420	419	870	29	2,016	99	0	547
H22	404	459	857	29	2,422	125	0	614
H23	507	580	889	31	2,786	134	3	749
H24	465	469	1068	38	2,488	119	0	627
H25	495	560	1303	48		123	-	732
H26	610	764	1351	52	2,435	111	-	928
H27	524	637	1297	59	2,321	112	0	808
H28	533	640	1309	57	2,551	145	0	843

[資料] 農林水産統計「平成26年林業産出額」、高知県木材産業振興課

注) 表中の「0」は、単位に満たないもの(例:0.4千万円→0千万円)、「-」は事実のないもの。

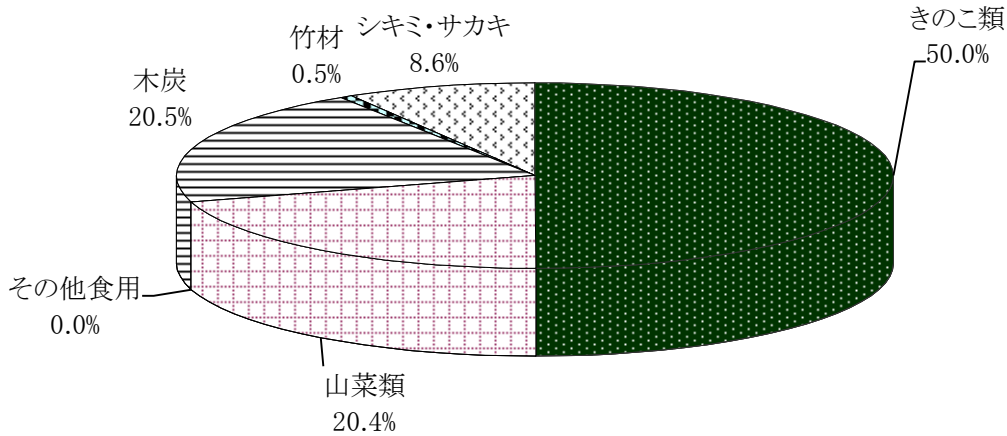
(9) 特用林産

県内では、食用きのこ類（しいたけ、えのきたけ、ぶなしめじ等）、山菜類（たけのこ、いたどり、ふき等）、果樹類（くり等）、木炭、竹材、特用樹（シキミ、サカキ）等の多彩な特用林産物が生産されており、中山間農林家にとって重要な現金収入源となっている。

しかしながら、生産者の高齢化による担い手不足等、特用林産物を取り巻く現状は厳しい。その中であって、木炭（備長炭）については、需要が伸びていることから、担い手の育成等を行うことにより県内の生産量は、増加傾向となっている。

特用林産物生産額

2,781百万円



特用林産物生産の推移

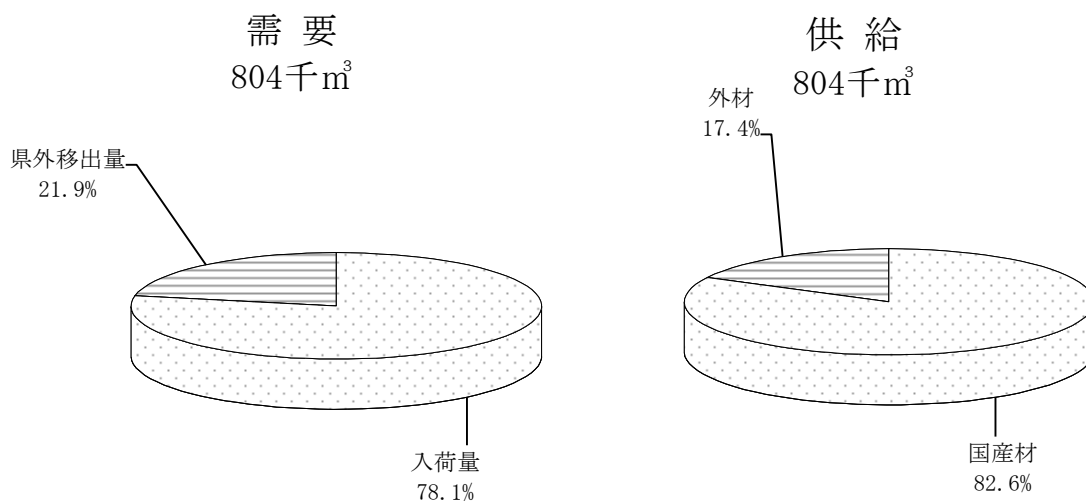
品目		単位	H23	H24	H25	H26	H27	H28	H28 生産額 (百万円)	
食用	きのこ類	乾しいたけ	t	28	25	30	23	22	24	104
		生しいたけ	t	459	431	410	305	307	324	330
		なめこ	t	0.7	0.4	0.4	0.04	0.01	0.04	0.00
		えのきたけ	t	400	391	429	401	396	396	132
		ひらたけ	t	20	64	52	42	28	27	17
		ぶなしめじ	t	1,764	1,447	1,492	1,564	1,545	1,756	804
		まつたけ	t	1.5	0.1	0.1	0.04	0.1	0.1	3
		エリンギ	t	109	129	123	100	22	23	10
		その他	t	12	-	-	-	1	1	1
		山菜類	たけのこ	t	454	-	190	283	322	475
	わさび		t	30	49	47	46	47	73	61
	わらび		t	23	20	19	20	18	18	8
	ぜんまい		t	20	20	22	21	20	22	121
	うど		###	-	13	13	12	11	11	7
	たたら		t	2	3	2	3	3	2	7
	いたどり		t	-	32	24	29	30	28	21
	ふき		t	19	-	11	17	16	17	2
	その他	くり	t	44	44	33	20	18	16	7
		オウレン	kg	-	-	-	-	-	-	-
		キハダ	kg	-	-	-	-	-	-	-
その他		t	79	55	27	-	-	-	-	
非食用	木炭	t	889	1,068	1,303	1,351	1,297	1,309	575	
	竹材	千束	13	15	11	12	10	23	15	
	シキミ	t	263	218	220	208	194	191	156	
	サカキ	t	64	56	55	76	77	76	84	
									2,811	

[資料] 高知県木材産業振興課資料

(10) 木材需給

本県の木材需要量は、平成28年次において804千 m^3 となっており、製材用(411千 m^3)が全体の約51%を占め、県外移出用は22%となっている。

供給面では、国産材が全体の83%に相当する664千 m^3 を賅っている。供給の17%を占める外材の99%は、ニュージーランド材となっており、他県にみられない特色となっている。



木材需給実績

単位：千 m^3

年次	需 要						供 給			国産材率 (%)	
	総 数	消 費 (入 荷)					移 出	総 数	国産材		外 材
		計	製 材	木材チップ	合板	木質バイオマス					
H15	681	578	494	X	X	103	681	450	231	66.1	
H16	704	596	507	X	X	108	704	466	238	66.2	
H17	697	586	494	X	X	111	697	466	231	66.9	
H18	709	598	495	X	X	111	709	483	226	68.1	
H19	697	600	497	X		97	697	477	220	68.4	
H20	692	581	469	X	X	111	692	466	226	67.3	
H21	585	476	340	136	-	109	585	468	117	80.0	
H22	613	497	387	110	-	116	613	442	171	72.1	
H23	713	542	0.78	172	-	171	713	554	159	77.7	
H24	661	510	356	154	-	151	661	505	156	76.4	
H25	696	532	378	154	-	164	696	543	153	78.0	
H26	828	656	426	230		172	828	653	175	78.9	
H27	793	615	411	136	-	68	178	793	644	149	81.2
H28	804	628	411	122	-	95	176	804	664	140	82.6

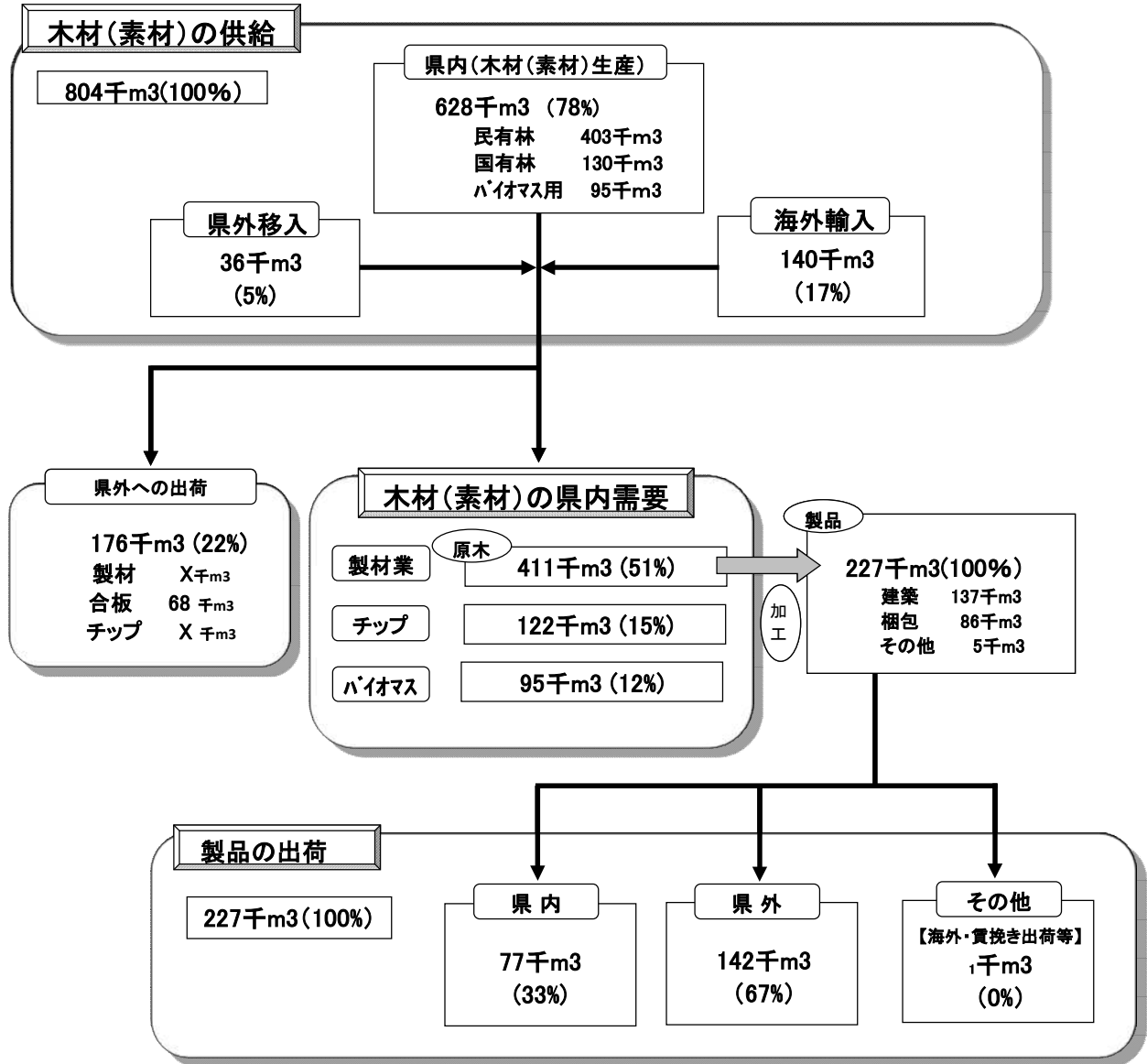
【資料】農林水産省 統計情報部「木材需給報告書」、高知県木材産業振興課
 注) 「X」は未公表のもの、「-」は消費なしを表す。
 木質バイオマス関連施設の原木入荷量 (H27～)

(11) 高知県における木材流通の現況 (平成28年次)

県内への木材(素材)供給量は804千m³となっており、内訳は県内の木材(素材)生産による出荷が78%を占め、県外からの入荷が5%、海外からの輸入が17%となっている。

一方、木材(素材)の需要量804千m³の内訳は、県内製材業の製品生産が51%を占め、県内のチップ等の生産が15%、県内木質バイオマス施設での利用が12%、県外への出荷が22%となっている。

県内で生産された製品の227千m³については、35%が県内の製品市場等に出荷され、64%が県外へと出荷されている。

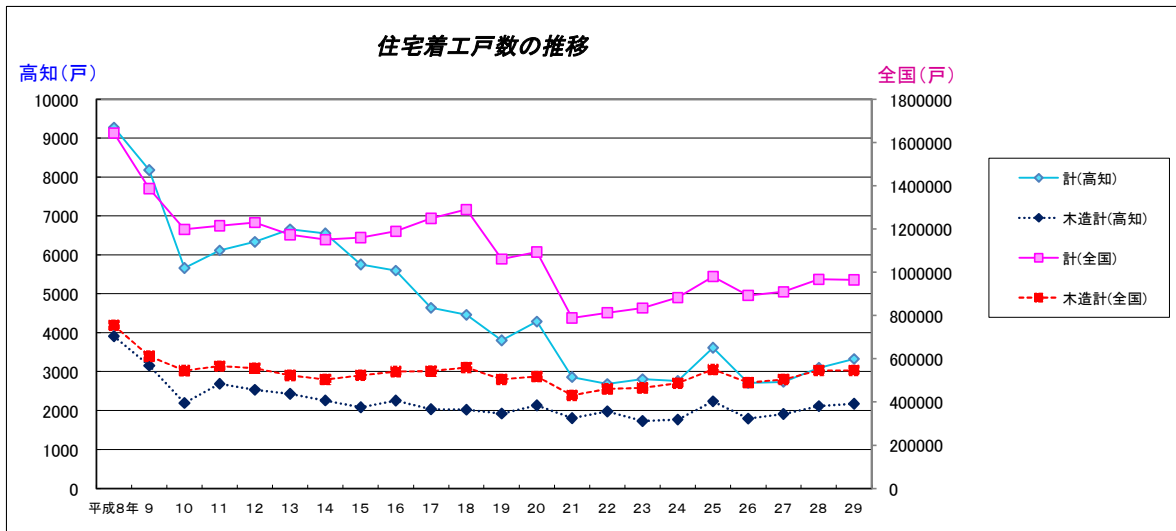


資料:農林水産省統計部「平成28年木材統計」「平成28年木材需給報告書」

注) 表中の“0”は単位に満たないもの(例:400m³→0千m³)、“-”は事実のないもの、“x”は個人又は法人その他の団体に関する秘密を保護するため、統計数値を公表しないもの。

(12) 新設住宅着工数の推移

平成29年の全国住宅着工数は、96万戸超と消費増税前の取り込み需要があった平成25年並みの数値となった前年と同等の数値を維持している。本県の住宅着工数は3,326戸と前年に比べて約7%増加している。また、本県の一戸建住宅着工数は1,849戸で、木造率は92%と、全国平均の89%に比べて3%上回っている。



年次	区分	高知県				全 国			
		木造計	非木造	計	木造率	木造計	非木造	計	木造率
		(戸)	(戸)	(戸)	(%)	(戸)	(戸)	(戸)	(%)
H16	全体	2,255	3,343	5,598	40	540,756	648,293	1,189,049	45
	一戸建	2,008	555	2,563	78	432,614	82,096	514,710	84
H17	全体	2,035	2,607	4,642	44	542,859	648,293	1,249,366	43
	一戸建	1,811	546	2,357	77	419,519	76,523	496,042	85
H18	全体	2,024	2,435	4,459	45	559,008	730,824	1,289,832	43
	一戸建	1,878	549	2,427	77	426,605	76,120	502,725	85
H19	全体	1,922	1,881	3,803	51	504,546	556,195	1,060,741	48
	一戸建	1,599	404	2,003	80	379,895	65,736	445,631	85
H20	全体	2,133	2,151	4,284	50	516,875	576,644	1,093,519	47
	一戸建	1,560	324	1,884	83	377,849	63,678	441,527	86
H21	全体	1,802	1,058	2,860	63	430,121	358,289	788,410	55
	一戸建	1,424	276	1,700	84	327,786	54,234	382,020	86
H22	全体	1,979	701	2,680	74	460,134	352,992	813,126	57
	一戸建	1,610	261	1,871	86	364,817	57,090	421,907	86
H23	全体	1,732	1,075	2,807	62	464,837	369,280	834,117	56
	一戸建		264	1,909	86	371,874	56,816	428,690	87
H24	全体	1,770	991	2,761	64	486,755	396,042	882,797	55
	一戸建	1,652	221	1,873	88	382,944	56,644	439,588	87
H25	全体	2,238	1,374	3,612	62	549,971	429,712	979,683	56
	一戸建	2,000	244	2,244	89	436,404	59,334	495,738	88
H26	全体	1,791	915	2,706	66	489,463	402,798	892,261	55
	一戸建	1,648	175	1,823	90	369,620	47,548	417,168	89
H27	全体		822	2,734	70	504,318	404,981	909,299	55
	一戸建	1,620	150	1,770	92	367,374	47,134	414,508	89
H28	全体	2,114	984	3,098	68	546,336	420,901	967,237	56
	一戸建	1,680	156	1,836	92	386,116	47,243	433,359	89
H29	全体	2,177	1,149	3,326	65	545,366	419,275	964,641	57
	一戸建	1,707	142	1,849	92	383,773	45,296	429,069	89

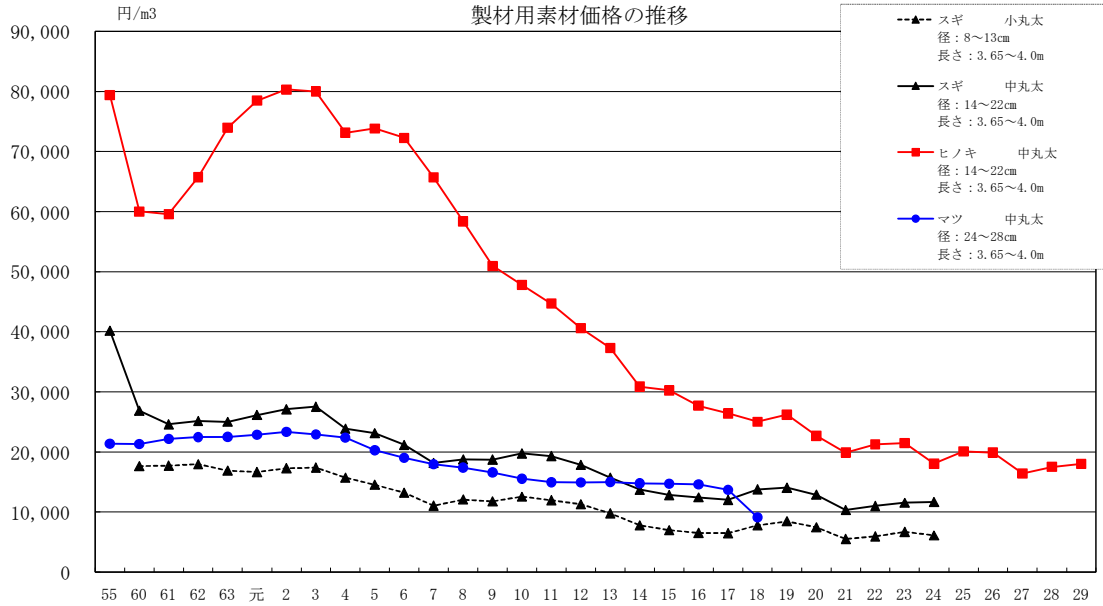
[資料] 住宅着工統計 (国土交通省)

注) 「全体」・・・アパート、マンション等の共同住宅、戸建ての住宅の総数
「一戸建」・・・一つの建物が1住宅であるもの

20年、21年、22年の全国の数値については、国土交通省HPより数値の訂正があり、訂正後の数値

(13) 木材価格

原木価格は昭和55年頃をピークに長期に渡って下落傾向が続いており、ピーク時のスギ48,100円、ヒノキ88,100円と比べると約20%の価格にまで落ち込んでいるが、近年は下落傾向に歯止めがかかりつつある。



製材用素材価格の推移

単位：円/m³

区分	H17	H18	H19	H20	H21	H22	H23	H24	H25	H26	H27	H28	H29	
スギ	小丸太 径：8～13cm 長さ：3.65～4.0m	6,500	7,800	8,400	7,500	5,500	5,900	6,700	6,100	/	/	/	/	
	中丸太 径：14～22cm 長さ：3.65～4.0m	12,000	13,800		12,900	10,300	11,000	11,500	11,600	/	/	/	/	
ヒノキ	中丸太 径：14～22cm 長さ：3.65～4.0m	26,400	25,000	26,200	22,700	19,900	21,300	21,500	18,000	20,100	19,900	16,400	17,500	18,000
マツ	中丸太 径：24～28cm 長さ：3.65～4.0m	13,700	9,100	/	/	/	/	/	/	/	/	/	/	

[資料] 農林水産省 大臣官房 統計部 「農林水産統計－木材価格」

注) 「農林水産統計#DIV/0!

18、19年の「木材需給報告書」について、木材価格に修正報告があり訂正している。
高知県のスギ小丸太、中丸太の価格は、平成25年1月より調査対象から外れている。
木材産業振興課調査によるスギ小丸太、中丸太の価格は、下表のとおり。

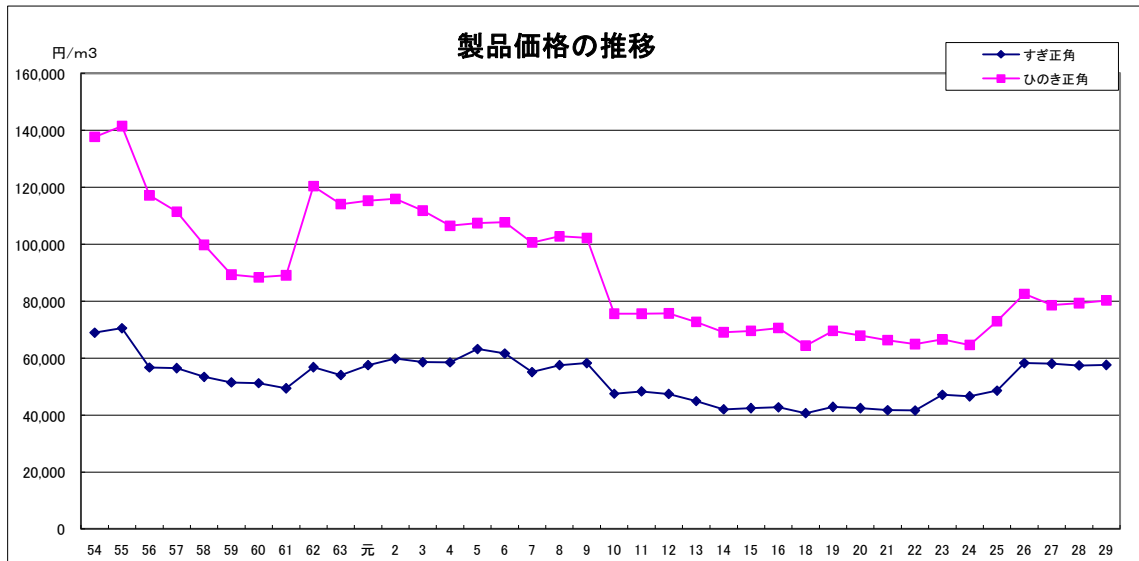
[参考] スギ製材用素材価格の推移 (木材産業振興課資料)

単位：円/m³、円/m³

区分	H17	H18	H19	H20	H21	H22	H23	H24	H25	H26	H27	H28	H29	
スギ	小丸太 径：～12cm 長さ：4.0m	7,000	7,800	6,700	7,100	5,300	6,100	6,700	6,600	6,900	8,200	9,000	9,700	8,300
	中丸太 径：15～22cm 長さ：4.0m	12,600	12,500	12,000	12,100	10,500	10,600	10,600	10,600	11,200	12,500	12,400	12,100	11,800

(14) 製品価格の推移（全国）

全国の製品価格は昭和55年をピークとして、下落し、長期に渡って低迷しているが、ここ数年はほぼ横ばいとなっている。スギについてはピーク時の価格(70,500円)に比べて82%の価格(57,600円)になっているのに対し、ヒノキについてはピーク時の価格(141,500円)に比べて57%の価格(80,300円)となっている。



単位：円/m³

年次		H18	H19	H20	H21	H22	H23	H24	H25	H26	H27	H28	H29
すぎ正角	厚:10.5cm, 幅:10.5cm, 長:3.0m	40,700	42,900	42,400	41,700	41,600	47,100	46,600	48,600	58,200	58,100	57,400	57,600
ひのき正角	厚:10.5cm, 幅:10.5cm, 長:3.0m	64,400	69,600	67,900	66,300	64,900	66,600	64,600	73,000	82,600	78,600	79,300	80,300

資料：農林水産省統計部 「農林水産統計—木材価格」

注) 「農林水産統計—木材価格」が修正されたため20年、21年データを修正した。

18、19年の「木材需給報告書」について、木材価格の修正報告があり、訂正している。

「農林水産統計—木材価格」が修正されたため23年「すぎ正角」のデータを修正した。

(15) 全国に占める高知県林業の地位

	単位	年	全国	高知県	対全国比% 高知県/全国	全国 順位	上位3位			出典	
							1位	2位	3位		
総土地面積	千ha	H28年度	37,797	710	1.9	18	北海道	岩手県	福島県	全国都道府県市区町村別面積調	
森林資源	森林面積	千ha	H23年度	25,081	597	2.4	11	北海道	岩手県	長野県	林野庁計画課調べ
	森林面積率	%	H23年度	67	84	—	1	高知県	岐阜県	長野県	林野庁計画課調べ
	民有林面積	千ha	H23年度	17,407	471	2.7	10	北海道	岩手県	長野県	林野庁計画課調べ
	国有林面積	千ha	H23年度	7,674	126	1.6	15	北海道	福島県	青森県	林野庁計画課調べ
	人工林面積	千ha	H23年度	10,289	390	3.8	5	北海道	岩手県	長野県	林野庁計画課調べ
	人工林率	%	H23年度	41	65	—	2	佐賀県	高知県	愛知県	林野庁計画課調べ
	保安林面積	万ha	H27年度	1,292	24	1.9	13	北海道	長野県	岩手県	林野庁治山課調べ
林家・労働者・事業体	林家数	戸	H27年度	828,973	20,371	2.5	17	岩手県	広島県	福島県	農林業センサス
	林業経営体数	経営体	H27年度	87,284	2,128	2.4	15	北海道	岩手県	岐阜県	農林業センサス
	森林組合数	組合	H27年度	629	23	3.7	2	北海道(80)	和歌山県(23)	高知県(23)	森林組合統計
	森林組合雇用労働者数	人	H27年度	17,288	829	4.8	3	北海道	宮崎県	高知県	森林組合統計
	林業就業者数	人	H28年度	—	1,592	—	—	—	—	—	高知県林業労働力等調査
	製材工場数	工場	H28年次	4,933	91	1.8	28	岐阜県	三重県	静岡県	平成28年木材統計
林業産出額	林業産出額	千万円	H26年次	44,777	928	2.1	15	長野県	北海道	新潟県	平成26年林業産出額
	素材生産量	千m ³	H28年次	—	628	—	—	—	—	—	木材産業振興課
	(木質バイオマス関連施設用を除く)	千m ³	H28年次	20,660	533	2.6	12	北海道	宮崎県	岩手県	平成28年木材統計
	うち民有林生産量	千m ³	H28年次	—	403	—	—	—	—	—	木材産業振興課
	スギ生産量	千m ³	H28年次	11,848	328	2.8	11	宮崎県	秋田県	大分県	平成28年木材統計
	ヒノキ生産量	千m ³	H28年次	2,460	180	7.3	4	岡山県	愛媛県	熊本県	平成28年木材統計
	広葉樹生産量	千m ³	H28年次	2,188	20	0.9	20	北海道	岩手県	広島県	平成28年木材統計
	木炭生産量	t	H28年次	17,179	1,309	7.6	4	岩手県	島根県	北海道	平成28年特用林産生産統計調査
	生椎茸生産量	t	H28年次	69,707	323	0.5	36	徳島県	北海道	岩手県	平成28年特用林産生産統計調査
	乾椎茸生産量	t	H28年次	2,734	24	0.9	10	大分県	宮崎県	熊本県	平成28年特用林産生産統計調査
製造品出荷額等(一般製材)	億円	H27年次	7201.8	144.6	2.0	—	—	—	—	平成28年経済センサス(※1)	
需要	新設住宅着工戸数	戸	H29年次	964,641	3,326	0.3	46	東京都	神奈川県	大阪府	住宅着工統計
	木造数	戸	H29年次	545,366	2,177	0.4	45	東京都	神奈川県	埼玉県	住宅着工統計
	木造率	%	H29年次	57	65	—	21	秋田県	青森県	山形県	住宅着工統計
基盤整備	民有林林道(自動車道)現況	km	H28年度	94,521	2,418	2.6	—	—	—	—	治山林道課
	民有林林道(自動車道)密度	m/ha	H28年度	5.5	5.2	—	—	—	—	—	治山林道課

注) 生産林業所得については農林水産省からの公表が平成27年よりなくなったため記載を取りやめた。

1 森林計画

- (1) 森林の有する多面的機能の発揮に関する目標
- (2) 林産物の供給及び利用に関する目標
- (3) 森林資源
- (4) 森林経営計画認定の状況
- (5) 林地開発許可

(1) 森林の有する多面的機能の発揮に関する目標 (平成29年5月26日 閣議決定)

	平成27年	目標とする森林の状態			(参考) 指向する 森林の状態
		平成32年	平成37年	平成47年	
森林面積 (万ha)					
育成単層林	1,030	1,030	1,020	990	660
育成複層林	100	120	140	200	680
天然生林	1,380	1,360	1,350	1,320	1,170
合 計	2,510	2,510	2,510	2,510	2,510
総蓄積 (百万m3)	5,070	5,270	5,400	5,550	5,590
ha当たり蓄積 (m3/ha)	202	210	215	221	223
総成長量 (百万m3/年)	70	64	58	55	54
ha当たり成長量 (m3/ha年)	2.8	2.5	2.3	2.2	2.1

注) 森林面積は、10万ha単位で四捨五入している。
 目標とする森林の状態及び指向する森林の状態は、平成27年を基準として算出している。
 平成27年の値は、平成27年4月1日の数値である。

(2) 林産物の供給及び利用に関する目標 (平成29年5月26日 閣議決定)

①木材供給量の目標 (単位：百万m3)

	(実績) 平成27年	(目標) 平成32年	(目標) 平成37年
木材供給量	25	32	40

②用途別の木材利用量の目標 (単位：百万m3)

	利 用 量			総 需 要 量		
	(実績) 平成27年	(目標) 平成32年	(目標) 平成37年	(実績) 平成27年	(見通し) 平成32年	(見通し) 平成37年
製材用材	12	15	18	25	28	28
パルプ・チップ用材	5	5	6	32	31	30
合板用材	4	5	6	10	11	11
燃料材	3	6	8	4	7	9
その他	1	1	2	4	2	2
合 計	25	32	40	75	79	79

注) 1 用途別の利用量は、百万m3単位で四捨五入している。
 2 「その他」とは、しいたけ原木、原木輸出等である。

(3) 森林資源

① 土地利用状況

単位：ha

森 林 計 画 区 名	総土地 面 積	森 林							耕 地			その他	
		国 有 林			民 有 林				計	田	畑		計
		国有林野 法による 国有林野	官行造林	計	公有林	私有林	計						
安 芸	112,851	28,955	1,453	30,408	5,730	64,246	69,976	100,384	2,389	776	3,165	9,302	
高 知	109,864	14,038	69	14,107	2,633	60,911	63,544	77,651	7,320	1,608	8,928	23,286	
嶺北仁淀	190,974	26,601	544	27,145	6,796	129,930	136,726	163,871	3,346	2,142	5,488	21,615	
四万十川	296,704	51,560	2,841	54,401	16,762	181,923	198,685	253,086	8,141	2,420	10,561	33,057	
県 計	710,393	121,154	4,907	126,061	31,921	437,010	468,931	594,992	21,196	6,946	28,142	87,259	

[資料] 民有林：高知県森づくり推進課資料 国有林：四国森林管理局資料（平成28年度）

総土地：国土地理院「平成28年全国都道府県市区町村別面積調」 耕地：平成26～27年高知農林水産統計年報

注) 端数処理の関係で計と内訳は必ずしも一致しない

② 森林現況

単位：面積 … ha、蓄積 … 千m³、竹林 … 千束

区 分		民有林	国有林	計
人工林	面積	297,619	90,387	388,006
	蓄積	140,905	25,410	166,315
天然林	面積	164,409	31,086	195,495
	蓄積	21,530	4,663	26,193
竹林	面積	4,542		4,542
その他	面積	2,361	4,588	6,949
	蓄積			
計	面積	468,931	126,061	594,992
	蓄積	162,435	30,073	192,508

[資料] 民有林：高知県森づくり推進課資料（平成28年度）

国有林：四国森林管理局資料（平成28年度）

注）端数処理の関係で計と内訳は必ずしも一致しない

③ 民有林森林資源構成（平成28年度）

令 級		人 工 林				計	スギ	
		針 葉 樹						広 葉 樹
		スギ	ヒノキ	マツ	小計			
1	A	0.00	19.69	0.00	19.69	0.00	19.69	0.00
	V	0	0	0	0	0	0	0
	Z	0	0	0	0	0	0	0
2	A	12.94	111.03	11.63	135.60	5.24	140.84	0.00
	V	1,679	3,755	76	5,510	82	5,592	0
	Z	197	684	22	903	12	915	0
3	A	216.07	649.00	0.39	865.46	48.70	914.16	0.00
	V	39,766	47,614	7	87,387	2,042	89,429	0
	Z	2,877	6,367	1	9,245	220	9,465	0
4	A	377.74	1,917.56	7.55	2,302.85	140.13	2,442.98	0.00
	V	95,122	237,078	350	332,550	8,502	341,052	0
	Z	4,791	21,004	49	25,844	698	26,542	0
5	A	466.59	3,389.28	2.55	3,858.42	186.96	4,045.38	0.00
	V	142,143	596,993	345	739,481	16,214	755,695	0
	Z	5,366	36,799	25	42,190	828	43,018	0
6	A	635.68	4,849.01	24.19	5,508.88	395.46	5,904.34	0.00
	V	228,233	1,056,302	2,947	1,287,482	41,160	1,328,642	0
	Z	7,036	40,722	179	47,937	1,109	49,046	0
7	A	1,009.35	5,312.60	12.67	6,334.62	763.07	7,097.69	0.00
	V	418,894	1,346,167	2,340	1,767,401	85,928	1,853,329	0
	Z	11,058	35,878	87	47,023	1,295	48,318	0
8	A	3,190.77	13,107.38	14.79	16,312.94	584.61	16,897.55	0.12
	V	1,487,538	3,712,158	2,813	5,202,509	72,350	5,274,859	55
	Z	34,090	80,798	79	114,967	743	115,710	1
9	A	6,140.40	23,300.60	50.20	29,491.20	224.73	29,715.93	0.00
	V	3,184,132	7,354,697	11,154	10,549,983	28,739	10,578,722	0
	Z	64,537	138,645	217	203,399	183	203,582	0
10	A	16,352.56	34,171.41	400.37	50,924.34	61.89	50,986.23	0.33
	V	9,321,037	11,797,068	95,861	21,213,966	8,163	21,222,129	179
	Z	162,675	189,333	1,440	353,448	24	353,472	3
11	A	27,364.10	25,683.44	1,485.12	54,532.66	71.63	54,604.29	0.00
	V	17,011,007	9,546,574	375,573	26,933,154	9,904	26,943,058	0
	Z	274,015	129,492	4,470	407,977	21	407,998	0
12	A	30,746.36	23,723.89	1,883.69	56,353.94	44.24	56,398.18	0.37
	V	20,531,622	9,399,004	513,769	30,444,395	5,904	30,450,299	261
	Z	297,677	117,300	4,569	419,546	4	419,550	4
13	A	19,917.09	14,644.32	1,083.07	35,644.48	9.92	35,654.40	0.00
	V	14,197,195	6,123,830	303,601	20,624,626	1,318	20,625,944	0
	Z	189,824	67,217	2,034	259,075	0	259,075	0
14	A	7,179.21	5,522.98	264.47	12,966.66	2.43	12,969.09	0.00
	V	5,429,178	2,437,013	76,353	7,942,544	321	7,942,865	0
	Z	60,735	22,832	198	83,765	0	83,765	0
15	A	3,410.13	2,863.09	120.45	6,393.67	4.28	6,397.95	0.00
	V	2,720,270	1,333,368	34,771	4,088,409	629	4,089,038	0
	Z	29,419	11,194	0	40,613	0	40,613	0
16	A	2,379.72	2,080.48	70.03	4,530.23	4.37	4,534.60	0.00
	V	1,999,768	1,013,906	20,180	3,033,854	599	3,034,453	0
	Z	19,580	7,688	0	27,268	0	27,268	0
17	A	1,223.04	1,262.77	42.29	2,528.10	1.37	2,529.47	0.95
	V	1,076,784	637,699	12,165	1,726,648	188	1,726,836	789
	Z	9,542	4,107	0	13,649	0	13,649	8
18	A	774.31	898.92	20.51	1,693.74	0.35	1,694.09	0.00
	V	702,712	470,052	6,040	1,178,804	63	1,178,867	0
	Z	5,345	2,822	0	8,167	0	8,167	0
19	A	694.20	945.89	17.79	1,657.88	0.00	1,657.88	0.00
	V	672,739	513,973	5,176	1,191,888	0	1,191,888	0
	Z	5,134	2,795	0	7,929	0	7,929	0
20	A	326.40	692.30	39.56	1,058.26	0.00	1,058.26	0.00
	V	325,086	379,503	10,675	715,264	0	715,264	0
	Z	2,171	1,857	0	4,028	0	4,028	0
21	A	855.50	1,077.44	21.12	1,954.06	1.67	1,955.73	0.00
	V	921,754	628,901	6,101	1,556,756	167	1,556,923	0
	Z	4,991	2,881	0	7,872	0	7,872	0
計	A	123,272.15	166,223.09	5,572.44	295,067.68	2,551.05	297,618.73	1.77
	V	80,506,659	58,635,655	1,480,297	140,622,611	282,273	140,904,884	1,284
	Z	1,191,060	920,415	13,370	2,124,845	5,137	2,129,982	16

更 困 難 地	無 立 木 地		
	伐採跡地	未立木地	小計
0.00	1,331.74	1,029.02	2,360.76

[資料] 高知県森づくり推進課調べ

A : 面積 (ha) V : 蓄積 (m3) Z : 成長量 (m3)

天然林			林		合計	竹林
針葉	樹		広葉樹	計		
ヒノキ	マツ	小計				
0.00	0.00	0.00	0.00	0.00	0.00	
0	0	0	0	0	0	
0	0	0	0	0	0	
0.00	0.00	0.00	13.37	13.37	18.61	
0	0	0	286	286	368	
0	0	0	40	40	52	
3.43	0.58	4.01	149.97	153.98	202.68	
311	14	325	6,024	6,349	8,391	
38	2	40	613	653	873	
0.76	0.94	1.70	664.90	666.60	806.73	
105	33	138	40,253	40,391	48,893	
9	5	14	3,249	3,263	3,961	
0.00	1.22	1.22	2,008.48	2,009.70	2,196.66	
0	112	112	166,212	166,324	182,538	
0	9	9	7,404	7,413	8,241	
5.69	66.10	71.79	4,428.09	4,499.88	4,895.34	
1,145	9,479	10,624	412,805	423,429	464,589	
54	526	580	12,358	12,938	14,047	
1.39	53.03	54.42	5,238.18	5,292.60	6,055.67	
321	8,483	8,804	546,073	554,877	640,805	
8	372	380	9,119	9,499	10,794	
0.06	13.02	13.20	4,526.62	4,539.82	5,124.43	
18	2,525	2,598	513,125	515,723	588,073	
0	72	73	5,944	6,017	6,760	
0.94	49.56	50.50	5,655.38	5,705.88	5,930.61	
310	10,509	10,819	671,039	681,858	710,597	
5	210	215	3,943	4,158	4,341	
0.40	122.74	123.47	9,033.14	9,156.61	9,218.50	
139	29,145	29,463	1,107,490	1,136,953	1,145,116	
2	439	444	4,842	5,286	5,310	
0.00	501.98	501.98	16,042.46	16,544.44	16,616.07	
0	127,003	127,003	1,998,410	2,125,413	2,135,317	
0	1,484	1,484	3,325	4,809	4,830	
0.00	1,369.65	1,370.02	30,199.71	31,569.73	31,613.97	
0	365,908	366,169	3,758,323	4,124,492	4,130,396	
0	2,976	2,980	4,801	7,781	7,785	
0.09	1,819.79	1,819.88	31,997.62	33,817.50	33,827.42	
32	509,241	509,273	3,978,513	4,487,786	4,489,104	
0	3,107	3,107	2,226	5,333	5,333	
0.00	1,217.85	1,217.85	21,368.71	22,586.56	22,588.99	
0	347,923	347,923	2,709,409	3,057,332	3,057,653	
0	824	824	2,271	3,095	3,095	
0.00	896.18	896.18	10,728.70	11,624.88	11,629.16	
0	258,016	258,016	1,386,630	1,644,646	1,645,275	
0	10	10	0	10	10	
0.16	681.34	681.50	6,006.47	6,687.97	6,692.34	
81	197,781	197,862	801,363	999,225	999,824	
1	0	1	0	1	1	
0.95	465.10	467.00	3,826.67	4,293.67	4,295.04	
451	134,793	136,033	530,500	666,533	666,721	
3	0	11	0	11	11	
0.00	223.67	223.67	1,602.57	1,826.24	1,826.59	
0	65,880	65,880	230,582	296,462	296,525	
0	0	0	0	0	0	
0.00	211.18	211.18	1,299.76	1,510.94	1,510.94	
0	62,442	62,442	191,396	253,838	253,838	
0	0	0	0	0	0	
0.00	126.59	126.59	515.81	642.40	642.40	
0	37,312	37,312	79,235	116,547	116,547	
0	0	0	0	0	0	
1.36	283.90	285.26	981.44	1,266.70	1,268.37	
686	84,209	84,895	146,583	231,478	231,645	
3	0	3	0	3	3	
15.23	8,104.42	8,121.42	156,288.05	164,409.47	462,028.19	4,542.27
3,599	2,250,808	2,255,691	19,274,251	21,529,942	162,434,826	
123	10,036	10,175	60,135	70,310	2,200,292	

森林合計
面積
468,931.22

④ 所有形態別森林資源構成（平成28年度）

単位：上段：面積（ha） 下段：蓄積（m3）

所有区分	立 木 地									竹 林	無 立 木 地			更新 困難地	合 計
	人 工 林			天 然 林			地 計				伐採跡地	未立木地	計		
	針葉樹	広葉樹	計	針葉樹	広葉樹	計	針葉樹	広葉樹	計						
県 有	8,160	58	8,217	38	1,180	1,219	8,198	1,238	9,436	24	45	97	142	0	9,602
	3,476,094	6,345	3,482,439	11,133	147,614	158,747	3,487,227	153,959	3,641,186						3,641,186
市町村有	16,218	275	16,493	311	4,854	5,165	16,530	5,128	21,658	27	73	141	214	0	21,899
	7,454,786	29,909	7,484,695	83,747	595,353	679,100	7,538,533	625,262	8,163,795						8,163,795
財 産 区	204	3	207	24	185	209	228	188	416	4	0	0	0	0	420
	113,756	261	114,017	6,275	17,866	24,141	120,031	18,127	138,158						138,158
公 社	13,840	90	13,930	17	784	800	13,856	874	14,731	2	7	16	23	0	14,755
	4,672,744	8,832	4,681,576	3,622	93,007	96,629	4,676,366	101,839	4,778,205						4,778,205
機 構	13,159	14	13,173	17	965	982	13,176	979	14,155	2	118	11	129	0	14,285
	4,827,896	1,846	4,829,742	3,913	115,659	119,572	4,831,809	117,505	4,949,314						4,949,314
教育造林	114	0	114	0	1	1	114	1	115	0	0	0	0	0	115
	37,184	0	37,184	0	132	132	37,184	132	37,316						37,316
森林組合	1,566	48	1,613	31	937	967	1,596	984	2,580	1	1	9	10	0	2,592
	719,866	5,635	725,501	8,740	118,833	127,573	728,606	124,468	853,074						853,074
団 体	1,176	29	1,204	65	2,120	2,186	1,241	2,149	3,390	34	28	2	31	0	3,454
	475,723	3,033	478,756	17,953	233,682	251,635	493,676	236,715	730,391						730,391
会 社	19,286	27	19,313	362	5,948	6,310	19,648	5,975	25,623	48	153	215	367	0	26,038
	9,358,812	2,024	9,360,836	104,952	749,710	854,662	9,463,764	751,734	10,215,498						10,215,498
そ の 他	221,346	2,008	223,354	7,257	139,314	146,571	228,603	141,322	369,925	4,401	908	537	1,445	0	375,771
	109,485,750	224,388	109,710,138	2,015,356	17,202,395	19,217,751	111,501,106	17,426,783	128,927,889						128,927,889
計	295,068	2,551	297,619	8,121	156,288	164,409	303,189	158,839	462,028	4,542	1,332	1,029	2,361	0	468,931
	140,622,611	282,273	140,904,884	2,255,691	19,274,251	21,529,942	142,878,302	19,556,524	162,434,826						162,434,826

[資料] 高知県森づくり推進課調べ

(4) 森林経営計画認定の状況

① 森林経営計画認定面積(平成24年度～平成28年度)

(面積:ha)

区 分			面積	
属地計画	林班計画	知事認定	人工林	0.00
			天然林等	0.00
			計	0.00
		市町村認定	人工林	40,185.99
			天然林等	12,948.57
			計	53,134.56
	区域計画	市町村認定	人工林	16,744.11
			天然林等	2,613.94
			計	19,358.05
	計		人工林	56,930.10
		天然林等	15,562.51	
		計	72,492.61	
属人計画	属人計画	大臣認定	人工林	6,168.14
			天然林等	1,072.92
			計	7,241.06
		知事認定	人工林	1,066.02
			天然林等	415.22
			計	1,481.24
		市町村認定	人工林	1,190.89
			天然林等	412.60
			計	1,603.49
	計		人工林	8,425.05
		天然林等	1,900.74	
		計	10,325.79	
総合計			人工林	65,355.15
			天然林等	17,463.25
			計	82,818.40

注) 人工林、天然林以外に区分されている未立木地、竹林等は、天然林等に含める。

② 森林経営計画認定件数(平成24年度～平成28年度)

(件数:件)

区 分			認定件数	
属地計画	林班計画	知事認定	0	
		市町村認定	309	
	区域計画	市町村認定	114	
		計	423	
属人計画	属人計画	大臣認定	6	
		知事認定	3	
		市町村認定	2	
	計		11	
総合計			大臣認定	6
			知事認定	3
			市町村認定	425
			計	434

(5) 林地開発許可

① 許可

単位：件数 件、面積 ha

年度	区分	工場用地	宅地	ゴルフ場	レジャー施設	農地	土石の採掘	道路	その他	合計
～50	件数	2			1	4	1			8
	面積	7			5	17	5			34
51～55	件数	4	3			11	23		3	44
	面積	9	22			44	74		6	155
56～60	件数	7	18		1	3	38			67
	面積	21	118		2	8	133			282
61	件数			1		1	9			11
	面積			125		6	17			148
62	件数				1	3	10			14
	面積					9	28			37
63	件数		1	2	2	2	7			14
	面積		1	51	9	3	7			71
1	件数	2	2		1		8			13
	面積	3	40		2		18			63
2	件数	1	1	1	1		2			6
	面積		3	14	1		2			20
3	件数		1	1			4			6
	面積		11	22			13			46
4	件数	1	3	3			2			9
	面積	2	7	62			4			75
5	件数	1		1		3	5			10
	面積	1		5		5	29			40
6	件数	1	1	1	1		6			10
	面積	△ 2			6		9			13
7	件数	1		2	1		5			9
	面積	1		133			10			144
8	件数	1	1			2	4			8
	面積	3	17			8	12			40
9	件数					1	4			5
	面積					3	13			16
10	件数	1			1		6			8
	面積	2			2		22			26
11	件数	2	2						1	5
	面積	7	7						2	16
12	件数	2	1		2		3			8
	面積	1	4		4		21			30
13	件数	3	1		1		3		1	9
	面積	6	1				8		1	16
14	件数	1	1				5			7
	面積	2	1				12			15
15	件数	2	2				4		1	9
	面積		2				15		4	21
16	件数		1				5		2	8
	面積		1				14		31	46
17	件数		2			1	7		3	13
	面積		2			1	22		13	38
18	件数	2	3			2	6		1	14
	面積	6	6			8	6		2	28
19	件数		4			1	2			7
	面積		3			4	2			9
20	件数	3	1							4
	面積	10	1							11
21	件数									
	面積									
22	件数	1							1	2
	面積	3							5	8
23	件数	1					1			2
	面積	5					4			9
24	件数									
	面積									
25	件数					1			1	2
	面積					2			9	11
26	件数								2	2
	面積								6	6
27	件数	1				1			4	6
	面積	10				2			43	55
28	件数						1			1
	面積						2			2

[資料] 高知県治山林道課調べ

注) 面積は、土地の形質を変更する森林の面積であって、1件毎に小数第1位を四捨五入して合計した数値

② 連絡調整

単位：件数 件、面積 ha

年度	区分	工場用地	学校・博物館	宅地	公園・運動場	農地	土石の採掘	道路	ダム	その他	合計
～50	件数							3			3
	面積							3			3
51～55	件数	1	5	3	3			18	3	5	38
	面積	2	11	68	5			22	45	5	158
56～60	件数	5	4	3	5	2	2	14			35
	面積	54	11	22	24	5	4	124			244
61	件数	2	1		1	1		1		2	8
	面積	6	5		1	3		2		3	20
62	件数					2		3		2	7
	面積					11		5		6	22
63	件数					5		5		2	12
	面積					42		63		5	110
1	件数				2	3		2	1	1	9
	面積				12	15		5	48	28	108
2	件数	1		1	1	10		1			14
	面積	5		29	2	38		3			77
3	件数					6		4		1	11
	面積					17		20		9	46
4	件数	1			1	4		4		1	11
	面積	12			3	36		14		3	68
5	件数				2	2		3		1	8
	面積				31	9		4		3	47
6	件数	2		1	2	5		1	1	3	15
	面積	11		25	12	36		1	63	11	159
7	件数	2				7	2	1		5	17
	面積	5				44	4	2		19	74
8	件数	1	2		1	7				3	14
	面積	3	7		2	34				11	57
9	件数	1			1	2		2		1	7
	面積	4			18	20		99		2	143
10	件数	1	1		1	1		1		2	7
	面積	12	1		2	11		4		4	34
11	件数	1			1	2				2	6
	面積	5			3	34				7	49
12	件数	1			1			1		2	5
	面積	4			2			3		7	16
13	件数	1							1	2	4
	面積	3							7	5	15
14	件数			1				4		2	7
	面積			2				13		4	19
15	件数	1		1				1	1	2	6
	面積	2		4				2	14	6	28
16	件数						1	2			3
	面積						1	13			14
17	件数	1			1			1		1	4
	面積	4			2			3		13	22
18	件数	1						9	1		11
	面積	1						59	27		87
19	件数		1	1						1	3
	面積		1	2						4	7
20	件数							2			2
	面積							3			3
21	件数								1	1	2
	面積								10	1	11
22	件数				1			2			3
	面積				1			32			33
23	件数	2								2	4
	面積	9								16	25
24	件数							1			1
	面積							2			2
25	件数										0
	面積										0
26	件数				1						1
	面積				6						6
27	件数										0
	面積										0
28	件数									2	2
	面積									12	12

[資料] 高知県治山林道課調べ

注) 面積は、土地の形質を変更する森林の面積であって、1件毎に小数第1位を四捨五入して合計した数値

2 林業経営

- (1) 林家及び林業経営体数
- (2) 林業産出額
- (3) 林業後継者
- (4) 林業機械保有状況

(1) 林家及び林業経営体数

① 保有山林面積規模別林家数と面積

区分		総数	0.1～1	1～3	3～5	5～10	10～20	20～30	30～50	50～100	100～500	500～
林家数 (戸)	昭和45年	48,490	19,588	18,426	—	5,235	3,184	1,048	623	286	92	8
	昭和55年	48,314	19,764	17,962	—	5,156	3,231	1,129	628	315	122	7
	平成2年	47,394	20,306	17,168	—	4,665	3,148	1,078	606	321	92	10
	平成12年	26,192	—	12,609	4,499	4,363	2,844	931	567	286	91	2
	平成17年	24,778	—	12,066	4,535	3,882	2,488	883	553	274	94	3
	平成22年	22,876	—	10,948	4,140	3,635	2,419	820	541	268	98	6
	平成27年	20,371	—	9,516	3,628	3,319	2,222	778	535	263	103	6
保有山林面積 (ha)	昭和45年	206,443	7,741	40,570	—	33,964	40,684	23,375	21,825	17,961	14,216	6,108
	昭和55年	212,886	7,964	39,398	—	33,242	40,999	25,103	21,725	19,641	19,873	4,942
	平成2年	209,899	8,510	37,729	—	30,223	40,134	24,063	21,109	20,046	16,830	11,265
	平成12年	180,816	—	21,798	16,464	29,193	37,381	21,284	20,414	17,643	15,226	1,412
	平成17年	169,229	—	19,930	15,801	25,103	31,754	19,728	19,632	17,073	18,620	1,589
	平成22年	166,084	—	18,168	14,476	23,515	30,920	18,376	18,959	16,708	19,321	3,654
	平成27年	156,035	—	15,776	12,739	21,469	28,351	17,510	18,875	16,468	19,818	3,721

[資料] 世界農林業センサス

注) 林家の定義は保有山林面積が平成2年までは10a以上、平成12年以降は1ha以上の世帯
 世界農林業センサスの平成22年の調査は、平成22年2月1日現在で実施
 農林業センサスの平成27年の調査は、平成27年2月1日現在で実施

② 保有山林面積規模別林業経営体数

単位：経営体

区分	総数	保有山林なし	3ha未満	3～5	5～10	10～20	20～30	30～50	50～100	100～500	500～1,000	1,000ha以上
平成17年	6,593	35	11	1,622	2,001	1,572	606	411	220	92	18	5
平成22年	4,091	20	15	856	1,185	1,042	418	297	157	78	15	8
平成27年	2,128	26	15	368	539	553	243	184	118	61	12	9

[資料] 世界農林業センサス

注) 林業経営体の定義は、「権原に基づいて育林又は伐採を行うことができる山林の面積が3ha以上の規模の林業」又は「委託を受けて行う育林若しくは素材生産又は立木を購入して行う素材生産の事業」を行う者。

③ 在村者・不在村者別私有林面積

単位：ha

区分	総数	在村者面積	不在村者面積			不在村者面積(%)
			県内	県外	計	
昭和45年	410,480	354,810			55,670	13.6
昭和55年	413,039	339,206	48,975	24,858	73,833	17.9
平成2年	414,541	314,977	68,039	31,525	99,564	24.0
平成12年	408,362	308,260	62,562	37,540	100,102	24.5
平成17年	406,622	309,758	60,089	36,775	96,864	23.8

[資料] 世界農林業センサス

注) 平成22年・27年は調査対象外

(2) 林業粗生産額

単位：千万円

年次	木材生産	栽培きのこ類 生産	薪炭生産	林野副産物 採取	合 計
50	2,771	189	51	1	3,012
55	3,138	251	49	2	3,439
60	2,463	177	27	4	2,671
62	2,797	162	31	4	2,993
63	3,026	168	26	3	3,223
1	3,172	162	25	2	3,361
2	3,116	148	17	3	3,285
3	2,658	163	21	3	2,844
4	2,420	157	29	2	2,609
5	2,452	134	22	2	2,611
6	2,379	111	26	2	2,518
7	2,200	113	30	1	2,344
8	1,939	127	41	4	2,111
9	1,706	133	37	3	1,879
10	1,349	124	35	3	1,510
11	1,210	105	29	1	1,345
12	1,021	100	22	1	1,144
13	889	88	28	1	1,006
14	783	112	33	1	928
15	714	107	26	0	848
16	647	125	26	0	798
17	591	108	25	1	725
18	620	95	15	0	731
19	536	98	20	0	655
20	493	96	26	1	616
21	419	99	29	0	547
22	459	125	29	0	614
23	580	134	31	0	614
24	469	119	38	0	627
25	560	123	48	0	732
26	764	111	52	0	928
27	637	112	59	0	808

[資料] 農林水産省統計情報部 「生産林業所得統計」

注) 端数処理のため、合計が不整合の場合がある。

(3) 林業後継者

年度	林業研究グループ		青年林業士 認定実績(人)	林業作業士 認定実績(人)
	グループ数	会員数(人)		
60	38	540	52	33
61	35	432	0	14
62	35	432	0	10
63	38	500	10	12
1	55	1,294	9	11
2	60	1,250	13	5
3	36	873	6	13
4	39	977	5	14
5	44	977	6	12
6	44	949	7	18
7	44	949	6	15
8	44	949	1	15
9	44	949	1	15
10	34	780	1	18
11	34	780	0	10
12	34	780	0	15
13	34	780	0	8
14	33	756	0	10
15	34	738	0	9
16	32	590	0	13
17	32	590	0	11
18	32	590	0	11
19	32	590	0	7
20	32	590	0	7
21	32	590	0	4
22	29	504	0	7
23	17	314	0	0
24	17	296	0	0
25	17	287	0	0
26	17	292	0	0
累計			117	317

[資料] 高知県森づくり推進課

(4) 林業機械保有状況

単位:台

年度	6	7	8	9	10	11	12	13	14	15	16	17	18	19	20	21	22	23	24	25	26	27
索道重力式	22	16	16	19	16	15	17	20	20	28	29	32	32	43	29	29	31	47	45	45	28	28
索道動力式	241	182	170	141	143	133	118	82	82	101	90	108	113	130	112	121	132	142	166	163	116	116
小型集材機(10ps未満)	464	448	412	345	350	344	345	345	338	350	336	352	363	364	377	383	368	371	366	363	281	281
大型集材機(10ps以上)	767	791	779	772	781	766	749	669	667	661	611	651	670	698	665	672	663	653	639	631	524	521
モノケープル	13	10	7	9	9	8	8	4	4	4	4	5	6	7	6	6	7	6	8	6	2	2
リモコンウインチ	23	24	21	22	20	19	17	18	21	12	21	40	37	42	47	46	49	48	39	40	29	29
自走式搬器	115	131	136	143	138	145	163	164	160	165	158	165	173	174	169	171	170	165	166	154	113	113
モノレール	128	130	128	127	136	115	113	114	114	112	107	97	97	93	93	93	96	92	92	88	54	54
小型運材車(20ps未満)	379	400	376	369	323	259	263	228	225	232	217	211	215	214	204	219	209	211	199	175	116	116
小型運材車(20ps以上)	21	25	27	13	75	68	67	69	66	62	60	75	78	98	112	122	116	107	98	85	85	86
ホイールトラクタ	2	3	3	1	1	1	1	1	1	5	6	7	7	7	4	6	5	5	5	4	2	2
クローラトラクタ	7	5	3	4	4	4	2	3	3	3	3	8	12	14	10	12	9	5	9	4	0	0
育林用トラクタ	1	1	1	1	5	1	1	1	1	3	0	0	0	0	0	0	0	0	0	0	0	0
フオークリフト	317	328	254	241	236	224	215	210	210	223	212	211	220	237	243	250	258	252	237	204	151	153
フオークローダ	6	8	5	2	3	1	1	2	2	3	4	4	6	10	11	8	15	12	13	11	11	11
*1 クレーン(運材機能無)	295	314	330	274	287	286	28	26	16	10	36	36	37	34	33	31	31	34	39	36	22	23
*2 クレーン(運材機能有)	-	-	-	-	-	-	227	218	221	229	222	222	229	231	237	236	240	238	233	228	153	153
*3 グラップル(運材機能無)	-	-	-	-	-	-	61	81	86	108	116	133	150	172	168	199	202	213	196	180	167	229
*4 グラップル(運材機能有)	-	-	-	-	-	-	8	5	3	6	9	13	11	11	22	21	20	20	20	20	11	12
トラクタショベル	25	25	20	16	16	16	16	17	17	16	16	20	18	21	23	22	25	24	65	59	55	55
ショベル系掘削機(バックホー)	88	102	112	89	96	103	125	123	120	128	121	131	139	143	157	177	202	197	199	190	153	155
チェーンソー	7,215	7,180	6,550	6,430	6,342	6,354	6,242	6,033	6,048	5,214	4,987	5,226	5,259	5,618	5,575	5,858	5,870	5,437	5,228	4,890	4,405	4,404
チェーンソーリモコン装置	4	5	2	1	1	1	1	1	1	1	1	1	4	5	1	4	4	4	30	22	10	10
刈払機	2,621	2,622	2,591	2,429	2,521	2,477	2,487	2,453	2,467	2,435	2,307	2,539	2,528	2,946	2,979	3,015	3,016	3,073	2,909	2,716	2,259	2,218
植穴掘機	2	2	2	0	0	0	3	4	4	4	4	3	3	3	2	3	3	3	3	3	0	0
動力枝打機(自動木登)	48	50	66	64	63	61	61	57	58	50	45	34	35	33	29	27	28	27	24	24	3	3
動力枝打機(上記以外)	27	27	17	18	19	18	10	10	10	10	10	11	11	5	7	7	7	6	3	8	2	2
苗畑用トラクタ	5	7	7	4	4	4	4	4	4	14	19	28	26	26	28	25	25	25	26	25	12	12
樹木粉砕機	-	-	-	-	-	-	-	1	2	3	8	3	2	3	7	6	6	7	9	8	8	8
フェラーバンチャー	0	0	0	0	0	0	0	0	0	0	0	0	0	0	0	0	0	0	0	0	2	0
スキッダ	0	0	0	1	1	0	0	0	0	0	0	0	0	0	0	0	0	0	0	0	0	0
ブロセッサ	20	28	34	44	50	58	66	63	70	60	68	84	90	89	108	111	114	113	118	112	119	117
ハーベスタ	6	8	9	9	10	10	10	9	9	7	7	8	11	13	17	19	24	30	33	35	44	47
フオーダ	5	8	8	9	9	12	12	16	19	15	21	22	35	36	42	47	52	55	55	63	61	65
*5 タワーヤーダ	6	6	6	6	6	10	7	4	6	1	5	6	6	6	6	6	6	6	6	6	3	4
*6 スイングヤーダ	-	-	-	-	-	-	9	11	14	13	19	26	34	41	55	57	56	60	59	58	56	60
その他高性能林業機械	-	-	-	-	-	-	0	0	0	0	0	0	0	0	4	7	31	34	50	55	57	2
グラップルソー	12	11	13	9	14	14	12	9	11	11	11	8	11	13	7	11	11	11	12	11	2	2

[資料]林産業等(労働力・素材生産・機械器具)の実態調査より (H15まで)

[資料]林業労働力及び林業機械器具の実態調査より (H16)

[資料]林業労働力、林業機械器具及び素材生産量調査業務委託より (H17, 18)

[資料]林業労働力等調査業務委託より (H19～)

注)平成11年度以前のルーン(12-1ルーン,12-2クレーン,13-1クラップル,13-2クラップル)、クワヤーダ(29クワヤーダ,30スイングヤーダ)は調査項目変更により過去数値はそれぞれ12-1,28の欄に合計を記入。

平成13年度の数値は、当該年度中に1日以上稼働したものである。

3 造林

- (1) 造林
- (2) 間伐
- (3) 種苗
- (4) 緑化木
- (5) 森林病虫獣害
- (6) 森林国営保険

(1) 造 林

① 再拡別人工造林面積

単位：ha

年 度	再 造 林	拡 大 造 林	合 計
50	573	4,470	5,043
55	371	2,073	2,444
60	338	1,155	1,493
2	525	740	1,265
7	702	633	1,335
12	219	266	485
13	237	202	439
14	181	182	363
15	185	183	368
16	239	165	404
17	140	142	282
18	198	137	335
19	214	145	359
20	204	150	354
21	166	126	292
22	119	56	175
23	125	50	175
24	78	91	169
25	65	96	161
26	96	130	226
27	86	81	167
28	160	68	228

[資料] 高知県木材増産推進課調べ

② 制度別人工造林面積

単位：ha

年 度	補 助	融 資	自 力	機 構	合 計
50	3,941	248	549	305	5,043
55	1,836	152	167	289	2,444
60	1,128	109	133	123	1,493
2	1,044	58	16	147	1,265
8	720	11	72	250	1,053
9	644	10	36	201	891
10	531	7	37	230	805
11	323	—	28	205	556
12	233	—	19	233	485
13	259	—	9	171	439
14	190	—	10	163	363
15	184	—	11	173	368
16	238	—	1	165	404
17	140	—	2	140	282
18	192	—	8	135	335
19	211	—	3	145	359
20	202	—	2	150	354
21	165	—	1	126	292
22	119	—	—	56	175
23	125	—	—	50	175
24	78	—	—	91	169
25	65	—	—	96	161
26	90	—	6	130	226
27	86	—	5	76	167
28	160	—	1	67	228

[資料] 高知県木材増産推進課調べ

③ 樹種別人工造林面積

単位：ha

年 度	ス ギ	ヒ ノ キ	マ ツ	クヌギ その他	合 計
50	726	4,287	1	29	5,043
55	377	1,915	0	152	2,444
60	135	919	-	439	1,493
2	136	1,036	-	93	1,265
7	133	1,122	-	80	1,335
12	67	396	-	22	485
13	51	364	-	24	439
14	67	281	-	15	363
15	37	291	-	40	368
16	50	341	-	13	404
17	35	241	1	5	282
18	37	281	-	17	335
19	67	242	-	50	359
20	53	250	-	51	354
21	35	215	3	39	292
22	46	98	-	31	175
23	50	84	-	41	175
24	31	96	-	42	169
25	33	121	-	7	161
26	50	155	-	21	226
27	42	114	-	11	167
28	78	138	-	12	228

[資料] 高知県木材増産推進課調べ

④ 施行主体別人工造林面積

単位：ha

年 度	県	市 町 村	公 社	そ の 他	合 計
50	122	83	847	3,991	5,043
55	75	98	614	1,657	2,444
60	59	118	114	1,202	1,493
2	48	72	233	912	1,265
7	81	26	202	1,026	1,335
12	9	9	-	467	485
13	-	3	-	436	439
14	8	3	-	352	363
15	-	6	-	362	368
16	-	16	-	388	404
17	1	2	-	279	282
18	6	3	-	326	335
19	2	4	-	353	359
20	-	3	-	351	354
21	-	1	-	291	292
22	-	-	-	175	175
23	-	3	-	172	175
24	-	-	-	169	169
25	-	-	-	161	161
26	-	7	-	219	226
27	-	3	-	164	167
28	-	8	-	220	228

[資料] 高知県木材増産推進課調べ

⑤ 複層林、育成天然林造成面積 単位：ha

年度	複層林 (樹下植栽)	育成天然林 (改良)
50	—	82
55	—	63
60		89
2	91	71
7	69	102
12	39	67
13	13	119
14	42	0
15	27	0
16	14	0
17	17	0
18	19	21
19	28	13
20	21	37
21	34	10
22	38	4
23	24	31
24	12	10
25	23	0
26	20	0
27	0	0
28	0	0

[資料] 高知県木材増産推進課調べ

(2) 間伐

① 制度別間伐面積

単位：ha

年度	補助	融資	県単独	その他	合計
60	14,945	808	239	552	16,544
2	15,547	212	50	860	16,669
7	12,150	216	79	1,081	13,526
12	9,249	194	597	2,117	12,157
13	9,472	190	1,177	1,736	12,575
14	10,430	50	1,917	3,808	16,205
15	8,866	52	3,515	4,150	16,583
16	8,435	6	4,613	4,124	17,178
17	8,882	26	3,697	2,984	15,589
18	7,087	42	3,115	2,293	12,537
19	6,304	0	1,522	3,024	10,850
20	6,337	0	547	1,915	8,799
21	7,778	0	548	2,391	10,717
22	8,201	0	546	1,446	10,193
23	9,566	0	637	1,338	11,541
24	3,416	0	2,091	912	6,419
25	2,841	0	1,549	1,638	6,028
26	3,304	0	588	1,367	5,259
27	3,557	0	588	970	5,115
28	3,389	0	432	1,648	5,469

[資料] 高知県木材増産推進課調べ

注) 県単独の欄は、平成18年度実績より、「県単独事業」に「県事業その他」及び「森林環境税」を加え集計した。
 森林整備加速化・美しい森基盤整備・森林山村多面的機能発揮交付金事業は、補助に加え集計した。
 治山事業はその他とする。

② 齡級別間伐面積

単位：ha

年 度	Ⅲ齡級以下	Ⅳ齡級	Ⅴ齡級	Ⅵ齡級	Ⅶ齡級	Ⅷ齡級以上	計
60	3,287	6,234	6,188	635	109	91	16,544
2	2,269	3,496	5,975	4,213	439	277	16,669
7	1,358	1,939	3,642	4,888	1,198	501	13,526
12	837	1,173	1,819	4,450	2,278	1,600	12,157
13	1,342	972	1,715	4,453	3,092	1,001	12,575
14	875	1,493	2,054	3,961	4,247	3,575	16,205
15	846	926	996	3,646	4,205	5,964	16,583
16	441	763	893	3,210	4,676	7,195	17,178
17	677	685	1,070	3,055	4,037	6,065	15,589
18	802	779	757	1,448	2,649	6,102	12,537
19	1,203	856	630	887	2,054	5,220	10,850
20	591	427	503	769	1,563	4,946	8,799
21	799	461	404	866	1,749	6,438	10,717
22	632	459	615	923	1,690	5,874	10,193
23	419	614	820	1,280	1,554	6,854	11,541
24	415	467	609	270	487	4,171	6,419
25	307	346	360	191	589	4,235	6,028
26	327	366	251	200	375	3,740	5,259
27	373	254	327	282	541	3,338	5,115
28	302	418	235	252	357	3,905	5,469

[資料] 高知県木材増産推進課調べ

(3) 種 苗

① 指定採取源現況（平成28年度末現在）

単位：ha

区 分	特別母樹林		普通母樹林				合 計
	国有林	計	国有林	公有林	私有林	計	
スギ	104.89	104.89	23.94	—	59.57	83.51	188.40
ヒノキ	20.00	20.00	48.11	17.13	519.39	584.63	604.63
アカマツ	8.81	8.81	—	—	—	—	8.81
クロマツ	—	—	—	—	—	—	—
計	133.70	133.70	72.05	17.13	578.96	668.14	801.84

[資料] 高知県木材増産推進課調べ

② 採穂・採種園の現況（平成28年度末現在）

単位：ha

名称	所在地	スギ採穂園	採種園				計	その他	合計
			ヤナセ原種	スギ	ヒノキ	マツ			
栄峯	安田町	-	6.00				6.00	1.47	7.47
大平山	室戸市	-	3.00		23.60		26.60	4.40	31.00
金上野	四万十町	0.93					0.93	2.51	3.44
セキゼ	三原村	-	1.60	2.70			4.30	0.31	4.61
横山	〃	-	5.00	3.00	2.00		10.00	0.21	10.21
大平	香美市	-		1.04	0.82	0.14	2.00	0.00	2.00
合計		0.93	15.60	6.74	26.42	0.14	49.83	8.90	58.73

[資料] 高知県木材増産推進課調べ

注) 表中のマツは、マツノザイセンチュウ抵抗性マツでクロマツ

栄峯（安田町）及び金上野（四万十町【旧窪川町】）からの種子採取は行っていない。

③ 次代検定林の現況（平成28年度末現在）

検定林名	番号	指定年度	樹種	設定場所	面積	系統数	植栽数量	摘要
四高1号	1	44	スギ	室戸市羽根町東又山	1.7 ha	19	5,150	県行造林第7林班
	2	〃	〃	長岡郡大豊町立川上名	1.5 ha	27	5,250	県行造林第25林班
	3	〃	〃	高岡郡中土佐町久礼	1.6 ha	23	5,250	〃
	4	〃	〃	宿毛市小築紫町石原	1.5 ha	16	5,250	〃
	5	45	〃	室戸市佐喜浜町山口	1.5 ha	23	5,250	県有林
	6	〃	〃	長岡郡大豊町梶ヶ内	1.9 ha	20	5,250	県行造林第2林班
	7	〃	〃	〃 〃 立川小比曾	1.5 ha	20	5,250	県行造林第22林班
	8	〃	〃	土佐清水市三崎町十八川	1.6 ha	22	5,250	県有林
	9	46	〃	室戸市佐喜浜町山口	1.5 ha	14	5,250	〃
	10	〃	〃	長岡郡大豊町立川小比曾	1.5 ha	15	5,250	県行造林第27林班
	11	〃	〃	土佐清水市三崎町十八川	1.5 ha	15	5,250	県有林
	12	〃	〃	〃 下川口町宗呂	1.5 ha	14	5,250	県行造林
	13	47	〃	室戸市佐喜浜町山口	1.5 ha	28	5,250	〃
	14	〃	〃	〃 羽根町西又山	1.5 ha	25	5,250	県行造林第22林班
	15	48	〃	〃 佐喜浜町山口	1.5 ha	24	5,250	県行造林
	16	〃	〃	〃 羽根町東又山	1.5 ha	21	5,250	〃
	17	〃	〃	〃 〃 西又山	1.5 ha	23	5,250	県行造林第21林班
	18	〃	〃	土佐清水市宗呂	1.5 ha	22	5,250	県行造林
	19	49	〃	室戸市佐喜浜町山口	1.6 ha	28	5,250	〃
	20	〃	〃	〃 羽根町西又山	1.6 ha	27	5,250	県行造林第28林班
	21	〃	〃	土佐郡土佐町床鍋	1.5 ha	16	5,250	県有林
	22	〃	〃	〃 〃 〃	1.5 ha	29	5,250	〃
	23	50	〃	室戸市羽根町西又山	1.5 ha	29	4,500	県行造林第25林班
	24	〃	〃	〃 〃 〃	1.5 ha	21	4,500	県行造林第28林班
	25	〃	〃	土佐清水市三崎町十八川	1.5 ha	25	4,500	
	26	51	〃	室戸市佐喜浜町ウスガ谷	1.5 ha	14	5,250	県行造林
	27	〃	〃	〃 〃 〃	1.5 ha	9	5,250	〃
	28	〃	〃	〃 羽根町奥中尾	1.5 ha	22	5,250	〃
	30	52	〃	高岡郡四万十町興津	1.5 ha	8	4,500	県行造林第6林班
	31	〃	〃	宿毛市小築紫町	1.5 ha	7	4,500	県行造林第11林班
	32	53	〃	高岡郡四万十町興津 新塩木2611-1外	1.5 ha	8	4,500	県行造林第9林班
	33	〃	〃	〃 〃	1.5 ha	13	4,500	県行造林
	34	54	〃	室戸市羽根町奥中尾	1.5 ha	12	4,500	
	35	〃	〃	室戸市佐喜浜町ウスガ谷	1.5 ha	15	4,500	
計	34				52.0 ha	81	171,650	

(注) 29番は廃止（昭和58年）

29	29	52	スギ	室戸市羽根町西又山	1.6 ha	9	5,250	県行造林
----	----	----	----	-----------	--------	---	-------	------

[資料] 高知県木材増産推進課調べ

④ 種子採取実績

単位：k g

年 度	ス ギ			ヒノキ	アカマツ クロマツ	計
	やなせ	育 種	小 計			
50	250	—	250	2,000	12	2,262
55	300	—	300	1,800	—	2,100
60	—	100	100	700	—	800
2	—	50	50	400	—	450
7	—	50	50	400	—	450
12	—	25	25	200	—	225
13	—	29	29	196	—	225
14	—	33	33	164	—	197
15	—	28	28	112	—	140
16	—	24	24	155	—	179
17	—	24	24	126	—	150
18	—	24	24	126	—	150
19	—	28	28	125	—	153
20	—	25	25	126	—	151
21	—	24	24	124	—	148
22	—	20	20	107	—	127
23	—	20	20	113	—	133
24	—	20	20	80	—	100
25	—	30	30	76	—	106
26	—	30	30	90	—	120
27	—	40	40	90	—	130
28	—	30	30	90	—	120

[資料] 高知県木材増産推進課調べ

⑤ 苗木協定価格の推移

(イ) 幼 苗

単位：千本当たり円

年 度	スギ		ヒノキ (2号)
	やなせ (2号)	普通 (2号)	
50	4,200	2,700	3,100
55	6,360	4,360	3,860
60	6,500	4,500	3,900
2	5,000	—	4,500
7	6,100	—	5,500
12	7,500	—	6,500
13	7,500	—	6,500
14	7,500	—	6,500
15	7,500	—	6,500
16	7,500	—	6,500
17	7,500	—	6,500
18	7,500	—	6,500
19	7,500	—	6,500
20	7,500	—	6,500
21	7,500	—	6,500
22	7,500	—	6,500
23	7,500	—	6,500
24	7,500	—	6,500
25	8,000	—	7,500
26	8,000	—	7,500
27	8,000	—	7,500
28	8,000	—	7,500

[資料] 高知県木材増産推進課調べ

注) 元年度から「やなせすぎ」は「育種すぎ」に転換

(ロ) 山行苗

単位：千本当たり円

年度	ス		ギ		ヒノキ		クヌギ	
	やなせ		普通		1号	2号	1号	2号
	1号	2号	1号	2号				
50	34,000	33,000	29,500	28,500	33,000	31,500	—	—
55	47,000	46,000	38,000	36,800	44,000	42,200	—	—
60	49,400	48,400	39,400	38,200	46,400	44,400	55,000	48,400
2	48,400	47,200	—	—	51,100	48,300	55,000	48,400
7	58,000	56,800	—	—	60,800	57,900	53,000	48,400
12	67,800	66,600	—	—	70,600	67,300	—	—
13	68,500	67,300	—	—	70,600	67,700	70,000	65,000
14	68,500	67,300	—	—	71,300	68,400	70,000	65,000
15	68,500	67,300	—	—	71,300	68,400	70,000	65,000
16	68,500	67,300	—	—	71,300	68,400	70,000	65,000
17	68,000	—	—	—	70,000	—	70,000	65,000
18	68,000	—	—	—	70,000	—	70,000	65,000
19	70,000	—	—	—	72,000	—	72,000	67,000
20	72,000	—	—	—	74,000	—	74,000	69,000
21	72,000	—	—	—	74,000	—	74,000	69,000
22	72,000	—	—	—	77,000	—	74,000	69,000
23	72,000	—	—	—	77,000	—	74,000	69,000
24	75,000	—	—	—	78,000	—	75,000	70,000
25	85,000	—	—	—	85,000	—	85,000	75,000
26	87,000	—	—	—	87,000	—	81,000	76,000
27	88,000	—	—	—	88,000	—	83,000	78,000
28	90,000	—	—	—	90,000	—	85,000	80,000

[資料] 高知県木材増産推進課調べ

注) 平成2年度から「やなせすぎ」は「育種すぎ」に転換

平成17年度からスギ、ヒノキは規格を一本化

⑥ 造林用苗木需給実績

単位：千本

植栽 年次	区 分	幼 苗			山 行 苗			計
		ス ギ	ヒノキ	計	ス ギ	ヒノキ	クヌギ	
50	生産量	3,500	18,846	22,346	3,122	12,188	14	15,324
	需要量	3,500	23,154	26,654	3,144	13,569	150	16,863
	過不足	0	-4,308	-4,308	-22	-1,381	-136	-1,539
55	生産量	1,850	14,288	16,138	1,456	11,884	329	13,669
	需要量	1,850	11,298	13,148	1,436	10,146	329	11,911
	過不足	0	2,990	2,990	20	1,738	0	1,758
60	生産量	600	4,400	5,000	617	4,788	775	6,180
	需要量	450	3,800	4,250	564	3,864	775	5,203
	過不足	150	600	750	53	924	0	977
2	生産量	550	4,100	4,650	540	3,602	317	4,459
	需要量	550	4,560	5,110	529	3,593	317	4,439
	過不足	0	-460	-460	11	9	0	20
7	生産量	690	4,462	5,152	502	4,243	75	4,820
	需要量	690	4,462	5,152	497	4,241	75	4,813
	過不足	0	0	0	5	2	0	7
12	生産量	441	2,116	2,557	445	1,709	2	2,156
	需要量	441	2,116	2,557	438	1,709	13	2,160
	過不足	0	0	0	7	0	-11	-4
13	生産量	341	1,265	1,606	408	1,785	31	2,224
	需要量	341	1,265	1,606	257	1,374	31	1,662
	過不足	0	0	0	151	411	0	562
14	生産量	284	1,526	1,810	260	1,556	27	1,843
	需要量	284	1,526	1,810	246	1,489	27	1,762
	過不足	0	0	0	14	67	0	81
15	生産量	358	1,628	1,986	199	1,003	21	1,223
	需要量	358	1,628	1,986	199	777	21	997
	過不足	0	0	0	0	226	0	226
16	生産量	233	1,543	1,776	151	1,224	6	1,381
	需要量	233	1,543	1,776	142	1,181	6	1,329
	過不足	0	0	0	9	43	0	52
17	生産量	183	1,317	1,500	162	1,139	4	1,305
	需要量	183	1,317	1,500	159	1,139	4	1,302
	過不足	0	0	0	3	0	0	3
18	生産量	313	1,262	1,575	217	1,099	10	1,326
	需要量	313	1,262	1,575	217	1,099	10	1,326
	過不足	0	0	0	0	0	0	0
19	生産量	281	1,065	1,346	187	1,020	11	1,218
	需要量	281	1,065	1,346	187	1,020	11	1,218
	過不足	0	0	0	0	0	0	0
20	生産量	335	1,307	1,642	138	977	48	1,163
	需要量	335	1,307	1,642	138	977	48	1,163
	過不足	0	0	0	0	0	0	0
21	生産量	105	622	727	175	832	48	1,055
	需要量	105	622	727	175	832	48	1,055
	過不足	0	0	0	0	0	0	0
22	生産量	174	1,078	1,252	139	532	54	725
	需要量	174	1,078	1,252	139	481	54	674
	過不足	0	0	0	0	51	0	51
23	生産量	171	726	897	89	536	21	646
	需要量	171	726	897	81	273	21	375
	過不足	0	0	0	8	263	0	271
24	生産量	252	648	900	91	529	6	626
	需要量	252	648	900	91	528	6	625
	過不足	0	0	0	0	1	0	1
25	生産量	224	660	884	199	498	28	725
	需要量	224	660	884	199	498	28	725
	過不足	0	0	0	0	0	0	0
26	生産量	311	806	1,117	225	516	19	760
	需要量	311	806	1,117	225	516	19	760
	過不足	0	0	0	0	0	0	0
27	生産量	382	834	1,216	250	577	25	852
	需要量	382	834	1,216	250	439	25	714
	過不足	0	0	0	0	138	0	138
28	生産量	532	1,250	1,782	356	574	71	1,001
	需要量	532	1,250	1,782	356	567	71	994
	過不足	0	0	0	0	7	0	7

[資料] 高知県木材増産推進課調べ

注) 植栽年次とは例えば平成25年ならば平成25年秋～平成26年春を意味する。
 林業用種苗需給調整協議会の山行苗需給実績と一致させている。
 残苗については高知県苗木需給安定基金協会の数値と一致させている。
 移入・移出については生産量・需要量に含まれる。
 幼苗については翌年の作付調査（山行き苗）の数値を掲載している。

(4) 緑化木

① 生産者数

単位：人

年度	農家・林家	会社	組合	その他	計
50	402	50	45	1	498
55	140	15	13	3	171
60	76	4	5	7	92
2	42	7	1	—	50
7	33	7	—	—	40
12	33	7	—	—	40
13	33	7	—	—	40
14	33	7	—	—	40
15	28	5	—	—	33
16	28	5	—	—	33
17	26	5	—	—	31
18	25	5	—	—	30
19	24	4	—	—	28
20	24	4	—	—	28
21	23	4	—	—	27
22	19	4	—	—	23
23	19	4	—	—	23
24	17	4	—	—	21
25	15	4	—	—	19
26	14	4	—	—	18
27	16	1	—	—	17
28	15	2	—	—	17

[資料] 高知県木材増産推進課調べ

② 事業体別生産面積

単位：ha

年度	農家・林家	会社	組合	その他	計
50	83	118	50	19	270
55	45	50	37	3	135
60	29	36	25	8	98
2	26	26	—	—	52
7	25	21	—	—	46
12	23	21	—	—	44
13	21	20	—	—	41
14	21	19	—	—	40
15	18	15	—	—	33
16	18	12	—	—	30
17	14	11	—	—	25
18	14	11	—	—	25
19	14	9	—	—	23
20	13	9	—	—	22
21	13	8	—	—	21
22	9	7	—	—	16
23	9	7	—	—	16
24	8	6	—	—	14
25	6	6	—	—	12
26	5	6	—	—	11
27	14	3	—	—	17
28	9	4	—	—	13

[資料] 高知県木材増産推進課調べ

③ 規格別生産量

単位：千本

年度	樹高規格	0.5m未満	0.5～1.0m	1.0～3.0m	3.0m以上	計	合計
50	低木(針・広)	1,063	120	90	0	1,273	26,221
	中高木(針)	477	258	209	19	963	
	中高木(広)	9,077	11,437	2,834	637	23,985	
55	低木(針・広)	2,879	707	155	0	3,741	6,215
	中高木(針)	50	78	85	16	229	
	中高木(広)	290	484	1,177	294	2,245	
60	低木(針・広)	1,218	446	35	1	1,700	2,306
	中高木(針)	5	2	4	20	31	
	中高木(広)	62	145	191	177	575	
2	低木(針・広)	2,045	500	0	0	2,545	2,945
	中高木(針)	5	5	0	0	10	
	中高木(広)	75	85	200	30	390	
7	低木(針・広)	950	55	0	0	1,005	1,127
	中高木(針)	1	0	0	0	1	
	中高木(広)	34	31	53	3	121	
12	低木(針・広)	600	200	1	0	801	953
	中高木(針)	1	1	0	0	2	
	中高木(広)	43	40	61	6	150	
13	低木(針・広)	450	150	0	0	600	720
	中高木(針)	1	1	0	0	2	
	中高木(広)	28	33	53	4	118	
14	低木(針・広)	420	170	0	0	590	698
	中高木(針)	4	1	0	0	5	
	中高木(広)	29	30	41	3	103	
15	低木(針・広)	330	120	0	0	450	540
	中高木(針)	2	1	0	0	3	
	中高木(広)	20	30	35	2	87	
16	低木(針・広)	320	120	0	0	440	521
	中高木(針)	2	1	0	0	3	
	中高木(広)	15	25	35	3	78	
17	低木(針・広)	300	110	0	0	410	500
	中高木(針)	1	0	0	0	1	
	中高木(広)	12	33	31	13	89	
18	低木(針・広)	340	150	0	0	490	575
	中高木(針)	1	0	0	0	1	
	中高木(広)	12	33	31	8	84	
19	低木(針・広)	340	130	0	0	470	549
	中高木(針)	1	0	0	0	1	
	中高木(広)	10	35	26	7	78	
20	低木(針・広)	320	110	0	0	430	481
	中高木(針)	1	0	0	0	1	
	中高木(広)	10	10	27	3	50	
21	低木(針・広)	310	110	0	0	420	473
	中高木(針)	1	0	0	0	1	
	中高木(広)	12	8	27	5	52	
22	低木(針・広)	260	70	0	0	330	372
	中高木(針)	1	0	0	0	1	
	中高木(広)	10	6	22	3	41	
23	低木(針・広)	230	65	0	0	295	332
	中高木(針)	1	0	0	0	1	
	中高木(広)	9	4	20	3	36	
24	低木(針・広)	220	50	0	0	270	308
	中高木(針)	1	0	0	0	1	
	中高木(広)	8	6	20	3	37	
25	低木(針・広)	200	50	0	0	250	287
	中高木(針)	1	0	0	0	1	
	中高木(広)	8	6	20	2	36	
26	低木(針・広)	200	50	0	0	250	283
	中高木(針)	1	0	0	0	1	
	中高木(広)	7	5	18	2	32	
27	低木(針・広)	180	70	0	0	250	277
	中高木(針)	1	0	0	0	1	
	中高木(広)	7	7	10	2	26	
28	低木(針・広)	180	70	0	0	250	277
	中高木(針)	1				1	
	中高木(広)	7	7	10	2	26	

[資料] 高知県木材増産推進課調べ

(5) 森林病虫獣害

① 松くい虫駆除実施

年度	立木駆除 (m3)	感染源除去 (m3)	立木 薬剤予防 (ha)	枯損幼齢木 駆除 (ha)	伐採木等 駆除 (m3)
50	10,374		109	10	500
55	9,170		95		300
60	5,763	-	130	-	380
2	2,447	900	126	-	163
7	769	300	122	-	30
12	157	-	107	-	30
13	151	-	111	-	22
14	116	-	116	-	20
15	246	-	118	-	20
16	196	-	133	-	-
17	218	-	130	-	-
18	271	-	58	-	-
19	258	-	51	-	-
20	237	-	35	-	-
21	260	-	35	-	-
22	180	-	42	-	-
23	134	-	42	-	-
24	111	-	39	-	-
25	88	-	39	-	-
26	47	-	38	-	-
27	64	-	41	-	-
28	61	-	37	-	-

[資料] 高知県木材増産推進課調べ

② その他の森林病虫獣駆除面積

単位：ha

年度	スギの 赤枯病	スギ タマバエ	マツバメ タマバエ	ムササビ	スギ ハダニ	ノウサギ	ノネズミ	シカ
50						556	6,760	
55						1,768	300	
60						1,200	935	
2						990	676	
7						798	421	4
12						250	287	
13						227	300	
14						118	65	
15						30	108	
16						28	108	
17						0	0	
18						0	0	
19						0	0	
20						0	0	
21						0	0	
22						0	0	
23						0	0	
24						0	0	
25						0	0	
26						0	0	
27						0	0	
28						0	0	

[資料] 高知県木材増産推進課調べ

(6) 森林国営保険

① 契約実績

単位：面積ha、金額千円

年度	当年度契約高		契約保有高	
	面積	保険金	面積	保険金
50	9,740	3,447,744	55,788	17,223,849
55	9,513	8,189,631	46,413	29,349,435
60	12,721	11,368,066	44,110	37,849,614
2	14,291	15,821,942	33,626	35,396,005
7	19,740	12,001,278	37,114	35,575,954
12	19,346	12,581,050	43,084	32,605,645
13	20,730	23,801,329	44,295	42,902,278
14	54,505	41,680,020	55,351	44,622,345
15	23,958	27,049,957	66,949	53,377,663
16	18,533	25,223,889	64,535	53,640,024
17	19,696	17,478,082	60,516	42,273,424
18	18,765	16,810,752	57,802	38,666,217
19	18,056	16,367,700	53,080	35,907,334
20	18,128	15,865,673	49,994	33,808,200
21	18,531	16,445,775	50,044	33,969,622
22	16,474	15,511,556	40,952	27,115,364
23	14,354	13,881,627	42,588	27,147,152
24	14,522	14,143,136	37,680	25,418,196
25	14,273	13,539,076	34,888	24,069,761
26	13,696	13,280,620	32,129	22,607,465
27	14,229	13,543,019	31,211	22,461,696
28	13,871	13,109,182	28,926	21,776,505

[資料] 高知県木材増産推進課調べ（森林国営保険事業統計書）

② てん補実績

面積ha、金額千円

年度	山林火災			気象災害			計		
	てん補件数	被害区域面積	てん補金額	てん補件数	被害区域面積	てん補金額	てん補件数	被害区域面積	てん補金額
50	12	5		746	99		758	104	13,832
55	4	7		112	127		116	134	40,502
60	7	4		45	21		52	25	9,467
2	3	2	1,222	87	31	13,408	90	33	14,630
7	-	-	-	25	73	3,482	25	73	3,482
12	1	0	8	20	6	679	21	6	4,374
13	0	0	0	0	0	0	0	0	0
14	2	4	1,255	7	2	703	9	6	1,958
15	0	1	0	15	1	1,342	15	2	1,342
16	0	0	0	34	4	1,350	34	4	1,350
17	0	0	0	63	37	12,487	63	37	12,487
18	0	0	0	281	6	2,272	281	6	2,272
19	1	1	110	228	233	72,513	229	234	72,623
20	0	0	0	8	6	2,805	8	6	2,805
21	0	0	0	32	81	13,507	32	81	13,507
22	0	0	0	10	12	1,890	10	12	1,890
23	2	3	1,162	28	36	8,652	30	39	9,814
24	1	1	493	5	5	1,399	6	6	1,892
25	0	0	0	14	43	5,084	14	43	5,084
26	0	0	0	29	24	4,131	29	24	4,131
27	0	0	0	60	23	15,964	60	23	15,964
28	0	0	0	10	3	1,707	10	3	1,707

[資料] 高知県木材増産推進課調べ

注) 件数は損害調査書1枚を1件とする。

4 林 産 物

- (1) 素材生産
- (2) 木材需給
- (3) 特用林産物

(1) 素材生産

① 国有林・民有林別素材生産量

単位：千m3

年次	国有林			民有林			合計			
	針葉樹	広葉樹	計	針葉樹	広葉樹	計	針葉樹	広葉樹	バイオマス 用※	計
50	369	46	415	213	234	447	582	280	-	862
55	328	40	368	247	213	460	575	253	-	828
60	371	23	394	232	294	526	603	317	-	920
2	299	15	314	311	240	551	610	255	-	865
7	233	4	237	340	103	443	573	107	-	680
12	132	1	133	290	25	315	422	26	-	448
13	94	2	96	309	22	331	403	24	-	427
14	100	2	102	300	20	320	400	22	-	422
15	101	3	104	275	26	301	376	29	-	405
16	94	2	96	295	29	324	389	31	-	420
17	245	1	246	147	32	179	392	33	-	425
18	244	1	245	173	28	201	417	29	-	446
19	169	1	170	235	24	259	404	25	-	429
20	156	0	156	237	25	262	393	25	-	418
21	128	1	129	268	23	291	396	24	-	420
22	154	2	156	230	18	248	384	20	-	404
23	156	1	157	318	32	350	474	33	-	507
24	127	2	129	323	13	336	450	15	-	465
25	138	1	139	340	16	356	478	17	-	495
26	103	1	104	480	26	506	583	27	-	610
27	110	0	110	393	21	414	503	21	68	592
28	127	2	130	386	18	403	513	20	95	628

[資料] 高知県木材産業振興課調べ

注) 端数処理の関係で計が合わないことがある。

※木質バイオマス関連施設の原木入荷量(H27～)

② 樹種別素材生産量

単位：千m3

年次	広葉樹	針葉樹						バイオマス 用※	合計
		スギ	ヒノキ	アカマツ ・ クロマツ	モミ ・ ツガ	その他	小計		
50	280	197	238	79	58	10	582	-	862
60	317	194	258	105	40	6	603	-	920
5	177	238	242	54	17	6	557	-	734
10	51	264	178	21	10	1	474	-	525
11	36	228	181	19	-	11	439	-	475
12	26	226	177	13	-	6	422	-	448
13	24	230	158	8	-	7	403	-	427
14	22	217	172	5	-	6	400	-	422
15	29	217	148	6	-	5	376	-	405
16	31	224	153	5	-	7	389	-	420
17	33	227	154	3	-	8	392	-	425
18	29	251	158	3	-	5	417	-	446
19	25	250	143	6	-	5	404	-	429
20	25	240	143	4	-	6	393	-	418
21	24	231	151	8	-	6	396	-	420
22	20	222	155	5	-	2	384	-	404
23	33	281	172	4	-	17	474	-	507
24	15	271	174	3	-	2	450	-	465
25	17	281	195	1	-	1	478	-	495
26	27	353	228	2	-	0	583	-	610
27	21	308	192	2	-	1	503	68	592
28	20	328	180	3	-	1	513	95	628

[資料] 農林水産省 統計情報部 「木材需要報告書」及び「木材統計」

注) 平成11年よりモミ・ツガはその他に入る

注) 端数処理により計が合わないことがある

※木質バイオマス関連施設の原木入荷量(H27～)：高知県木材産業振興課資料

③ 用途別素材生産量

単位：千m³

年次	製材用	木材チップ用	合板用	パルプ用	その他用	バイオマス用※	合計
50	569	258	0	27	8	—	862
55	544	264	1	15	4	—	828
60	510	380	1	25	4	—	920
61	520	357	1	36	5	—	919
62	552	326	1	34	4	—	917
63	567	332	1	31	5	—	936
元	562	328	0	27	4	—	921
2	544	294	0	23	4	—	865
3	504	268	0	24	5	—	801
4	497	268	0	19	5	—	789
5	493	219	0	17	5	—	734
6	505	182	0	15	5	—	707
7	503	159	0	13	5	—	680
8	483	125	0	9	4	—	621
9	459	121	0	7	4	—	591
10	414	100	0	8	3	—	525
11	387	79	0	6	3	—	475
12	370	72	0	3	3	—	448
13	354	73	0	※13年より項目なし		—	427
14	335	87	0			—	422
15	320	85	0			—	405
16	327	93	0			—	420
17	325	100	0			—	425
18	341	105	—			—	446
19	325	104	—			—	429
20	309	109	—			—	418
21	295	125	—			—	420
22	300	104	—			—	404
23	305	163	39			—	507
24	269	149	47			—	465
25	300	149	46			—	495
26	325	225	60			—	610
27	341	121	62			68	592
28	343	122	68			95	628

[資料] 農林水産省 統計部 「木材需給報告書」及び「木材統計」
 ※木質バイオマス関連施設の原木入荷量(H27～)：高知県木材産業振興課資料

(2) 木材需給

単位：千m3

年次	需 要							供 給												
	総 数	消 費					県外への 移出材	総 数	国 産 材					給 材					国 産 材 率(%)	
		合 計	製材用	木 材 チップ用	合板用	木質バイ オマス			合 計	国 林	有 材	民 林	有 材	木質バイ オマス	県外から の移入材	合 計	南洋材	米 材		北洋材
50	1,270	1,085	816	261	8	185	1,270	872	415	447		10	398	63	135	40	81	79	68.7	
55	1,282	1,098	838	256	4	184	1,282	852	366	462		24	430	38	114	15	222	41	66.5	
60	1,276	1,117	753	359	5	159	1,276	932	394	526		12	344	24	75	2	191	52	73.0	
61	1,299	1,103	773	324	6	196	1,299	937	374	545		18	362	24	87	2	219	30	72.1	
62	1,341	1,127	823	295	9	214	1,341	940	361	556		23	401	25	80	2	260	34	70.1	
63	1,348	1,151	812	332	7	197	1,348	965	361	575		29	383	21	77	0	241	44	71.6	
元	1,355	1,152	822	327	3	203	1,355	949	311	610		28	406	18	85	2	275	26	70.0	
2	1,340	1,141	840	296	5	199	1,340	893	314	551		28	447	19	70	1	343	14	66.6	
3	1,284	1,092	812	277	3	192	1,284	834	303	498		33	450	19	71	1	305	54	65.0	
4	1,188	997	742	253	2	191	1,188	814	318	471		25	374	16	71	1	268	18	68.5	
5	1,165	985	780	204	1	180	1,165	763	299	435		29	402	13	65	9	304	11	65.5	
6	1,101	929	754	174	1	172	1,101	737	261	446		30	364	12	54	1	283	14	66.9	
7	1,090	921	757	163	1	169	1,090	716	237	443		36	374	13	59	1	295	6	65.7	
8	1,062	911	789	121	1	151	1,062	661	185	436		40	401	10	48	1	335	7	62.2	
9	991	847	729	117	1	144	991	631	201	390		40	360	8	41	2	305	4	63.7	
10	878	745	644	100	1	133	878	559	151	374		34	319	7	36	1	270	5	63.7	
11	796	675	590	82	3	121	796	508	128	347		33	288	6	28	1	249	4	63.8	
12	773	666	593	72	1	107	773	486	133	315		38	287	7	20	0	255	5	62.9	
13	722	596	520	75	1	126	722	478	96	331		51	244	5	17	0	215	7	66.2	
14	704	584	500	X	X	120	704	470	102	320		48	234	3	14	0	209	8	66.8	
15	681	578	494	X	X	103	681	450	104	301		45	231	3	6	3	212	7	66.1	
16	704	596	507	X	X	108	704	466	96	324		46	238	2	8	3	219	6	66.2	
17	697	586	494	X	X	111	697	466	246	179		41	231	1	6	3	213	8	66.9	
18	709	598	495	X	X	111	709	483	245	201		37	226	1	6	0	215	4	68.1	
19	697	600	497	X	X	97	697	477	170	259		48	220	0	4	0	212	4	68.4	
20	692	581	469	X	X	111	692	466	156	262		48	226	0	3	0	219	4	67.3	
21	585	476	340	136	-	109	585	468	129	291		48	117	0	2	-	115	-	80.0	
22	613	497	387	110	-	116	613	442	156	248		38	171	0	3	-	168	-	72.1	
23	713	542	370	172	-	171	713	554	157	350		47	159	0	1	-	158	-	77.7	
24	661	510	356	154	-	151	661	505	129	336		40	156	0	1	0	155	-	76.4	
25	696	532	378	154	-	164	696	543	139	356		48	153	X	X	X	152	-	78.0	
26	828	656	426	230	-	172	828	653	104	506		43	175	X	1	X	174	-	78.9	
27	793	615	411	136	-	68	793	644	111	413	68	52	149	X	2	X	147	-	81.2	
28	804	628	411	122	-	95	804	664	130	403	95	36	140	-	1	-	139	-	82.6	

[資料] 農林水産省 統計情報部「木材需給報告書」及び高知県木材産業振興課調べ

注) 表中の「0」は単位に満たないもの(例：0.4千m3→0千m3)、「-」は事実のないもの、「X」は未公表のものを表す。

木質バイオマス関連施設の原木入荷量 (H27～)

(3) 特用林産物

① しいたけ生産状況

年次	原木しいたけ				菌床しいたけ	
	生産者戸数 (戸)	種菌使用量 (千個)	原木使用量 (m ³)	うち県外からの移入量	生産者戸数 (戸)	菌床ブロック数 (個)
50	6,330	73,787	27,890	2,616	—	—
55	6,656	80,360	30,957	5,995	—	—
60	5,483	63,984	24,015	3,294	—	—
2	3,919	37,640	14,427	1,752	—	—
7	2,974	22,920	9,396	843	44	347,658
12	2,829	15,823	6,260	125	42	591,879
17	2,859	13,653	4,238	50	30	539,146
18	2,583	11,160	3,853	20	30	448,194
19	2,841	14,134	4,302	0	24	357,686

年次	乾しいたけ 生産者戸数 (戸)	生しいたけ 生産者戸数		原木栽培			菌床栽培 菌床ブロック数 (個)
		(戸)	内菌床栽培戸数	種菌使用量 (千個)	原木使用量 (m ³)	うち県外からの移入量	
20	1,645	1,607	23	11,882	4,179	0	560,798
21	1,654	1,746	26	12,720	4,409	0	459,839
22	1,330	1,752	27	11,909	4,067	0	448,955
23	1,207	2,277	29	11,416	4,150	126	526,162
24	1,535	1,883	29	9,130	4,067	100	276,373
25	1,543	1,834	28	10,335	3,996	100	393,559
26	1,302	1,771	17	9,261	3,581	0	146,700
27	1,280	1,800	17	8,956	3,485	0	241,300
28	1,245	1,726	16	8,003	3,114	0	178,500

[資料] 高知県木材産業振興課調べ

② 木炭生産状況

年次	生産者戸数 (戸)	窯 (基)			計
		白炭窯	黒炭窯	粉炭窯	
50	523	109	416		525
55	423	86	307		393
60	318	81	237		318
2	326	92	234		326
7	285	77	211	44	332
13	259	42	236	38	316
14	264	34	184	38	256
15	271	33	192	38	263
16	271	32	193	40	265
17	219	37	145	3	185
18	241	35	125	0	160
19	189	30	103	0	133
20	186	38	100	0	138
21	183	42	110	0	152
22	164	44	115	0	159
23	—	42	84	0	126
24	—	44	102	2	148
25	—	61	89	2	152
26	—	65	107	2	174
27	—	68	94	2	164
28	—	69	99	1	169

[資料] 高知県木材産業振興課調べ

③ 主要特用林産物生産量

年次 作目	単位	50	55	60	2	7	14	15	16	17	18	19	20	21	22	23	24	25	26	27	28
乾しいたけ	t	503	492	226	203	83	56	49	42	33	25	23	24	23	23	28	25	30	23	22	24
生しいたけ	t	322	455	413	430	357	350	339	565	413	380	409	453	469	467	459	431	410	305	307	324
(内菌床)	t	—	—	—	6	141	176	187	417	270	250	273	305	327	337	340	319	305	196	222	236
乾換算	t	64	91	83	86	71	70	68	113	83	76	105	91	94	93	92	86	82	61	61	65
(乾換算計)	t	567	583	309	289	154	126	117	155	116	101	128	114	117	116	120	111	112	84	83	89
白炭	t	1,268	887	547	417	455	606	520	499	547	329	416	567	631	674	728	908	1,130	1,225	1,180	1,186
黒炭	t	2,455	1,565	959	486	633	372	311	327	239	204	220	203	222	169	148	127	143	105	100	96
粉炭	t	—	—	—	—	129	180	12	16	1	—	—	—	—	—	—	24	20	20	16	16
竹炭	t	—	—	—	—	—	33	27	40	41	27	23	14	16	14	13	9	10	1	1	11
木炭計	t	3,723	2,452	1,506	903	1,217	1,191	870	882	829	560	659	784	870	857	889	1,068	1,303	1,351	1,297	1,309
竹	千束	365	392	189	216	155	48	43	52	32	23	22	19	22	18	13	15	14	12	10	23
オウレン	Kg	—	445	496	840	60	—	—	—	—	—	—	—	—	—	—	—	—	—	—	—
キハダ	Kg	—	—	57	—	60	—	—	—	—	—	—	—	—	—	—	—	—	—	—	—
シキミ	t	—	—	171	259	284	292	282	277	261	262	246	237	236	267	263	218	219	208	194	191
サカキ	t	—	—	5	9	15	19	17	18	35	37	61	60	57	68	64	56	54	76	77	76
ひらたけ	t	17	224	458	616	536	70	64	62	52	46	40	32	36	49	20	64	52	42	28	27
ぶなしめじ	t	—	—	—	—	162	559	583	579	680	663	894	865	1,064	1,379	1,764	1,447	1,492	1,564	1,545	1,756
えのきたけ	t	—	93	158	145	380	629	588	549	553	568	496	442	299	396	400	391	429	401	396	396
なめこ	t	1	32	12	13	0.1	0.1	1.1	1.1	2.1	1.2	1.8	2.3	1.8	0.4	0.7	0.4	0.4	0.04	—	—
まつたけ	t	2.2	1.5	2.1	2.3	0.2	0.3	0.3	0.6	0.1	0.03	0.09	0.3	0.1	0.2	1.5	0.1	0.1	0.04	0.1	0.1
まいたけ	t	—	—	—	—	16	50	37	27	21	9	6	0.8	0.2	—	2	—	—	—	1	1
エリンギ	t	—	—	—	—	—	260	253	247	307	180	143	142	122	106	109	129	123	100	22	23
たけのこ	t	2,142	4,548	2,281	3,029	2,744	889	757	731	654	348	369	434	379	364	454	513	190	283	322	475
わさび	t	2	4	3	14	7	2	2	2	6	4	3	20	10	20	30	49	47	46	47	73
くり	t	621	582	983	423	293	95	139	128	78	78	73	75	107	54	44	44	33	20	18	16
わらび	t	—	63	26	23	17	21	21	22	17	18	18	24	24	19	23	20	19	20	18	18
ぜんまい	t	—	37	42	54	37	31	29	29	28	27	26	26	25	19	20	20	22	21	20	22
うど	t	—	—	13	33	11	16	15	15	12	11	11	11	11	10	—	13	13	12	11	11
たら	t	—	—	1.0	3.2	4.8	5.6	7.0	7.0	5.3	4.6	4.7	4.6	4.7	4.0	2.0	3.0	2.4	3	3	2
いたどり	t	—	—	95	77	56	54	53	49	42	46	50	45	39	30	—	32	24	29	30	28
ふき	t	—	—	96	581	513	166	160	173	53	63	64	71	57	57	19	9	11	17	16	17

[資料] 高知県木材産業振興課調べ

5 木材産業

- (1) 製材
- (2) 木材チップ
- (3) 木材市場
- (4) 木製品工業

(1) 製材

① 出力階層別製材工場数 (12月31日現在)

単位：工場

年次	合計	7.5kw以上 22.5kw未満	22.5~37.5	37.5~75.0	75.0~150.0	150.0~300.0	300.0kw以上
50	360	60	58	132	85	25	} 50・55年は 150kw以上
55	326	41	42	119	80	44	
60	282	13	35	123	68	40	3
2	242	9	31	90	64	41	7
7	224	11	33	72	55	41	12
8	222	11	31	73	49	43	15
9	216	11	30	73	43	45	14
10	201	10	26	66	41	43	15
11	187	10	24	61	40	37	15
12	179	9	23	58	38	34	17
13	173	10	20	54	38	34	17
14	164	9	23	50	33	32	17
15	160	12	20	50	32	31	15
16	155	6	23	50	29	30	17
17	147	7	20	47	29	27	17
18	139	6	17	46	30	24	16
19	134	7	14	48	28	22	15
20	126	6	16	42	27	21	14
21	120	6	14	42	27	18	13
22	118	7	16	38	27	17	13
23	109	6	16	37	25	15	10
24	101	5	15	29	26	16	10
25	99	7	13	29	26	13	11
26	96	5	11	28	27	14	11
27	96	5	12	28	25	15	11
28	91	5	10	26	24	14	12

[資料] 農林水産省 統計部「木材需給報告書」及び「木材統計」

② 従業者階層別工場数 (12月操業工場のみ)

単位：工場

年次	4人以下	5~9	10~19	20~29	30~49	50人以上	計	従業員数 (人)
50	94	105	113	33	12	3	360	3,924
63	71	83	78	19	4	—	255	2,374
5	65	76	61	17	3	—	222	1,977
6	70	76	59	18	3	1	227	2,018
7	75	69	58	18	2	1	223	2,004
8	77	64	59	14	5	1	220	1,983
9	74	66	56	15	3	1	215	1,901
10	82	51	49	14	4	1	201	1,743
11	74	51	48	9	3	1	186	1,538
12	73	50	42	10	2	1	178	1,479
13	72	48	40	9	1	1	171	1,349
14	69	51	34	7	2	1	164	1,278
15	69	52	30	7	1	1	160	1,220
16	69	47	27	10	1	1	155	1,187
17	61	51	27	6	1	1	147	1,032
18	60	46	24	8	—	1	139	1,006
19	61	47	17	8	—	1	134	932
20	66	36	15	8	—	1	126	840
21	68	32	12	7	—	1	120	732
22	67	31	13	6	—	1	118	744
23	62	30	10	6	—	1	109	680
24	53	31	10	6	—	1	101	638
25	57	25	9	6	1	1	99	659
26	57	21	11	5	1	1	96	687
27	56	21	11	6	—	2	96	702
28	51	22	10	6	—	2	91	692

[資料] 農林水産省 統計情報部「木材需給報告書」

③ 製材用素材工場入荷量

単位：千m3

年次	産 材			外 材	合 計
	針葉樹	広葉樹	計		
50	450	14	464	352	816
55	420	5	425	413	838
60	409	4	413	340	753
2	407	2	409	431	840
7	383	1	384	373	757
8	389	—	389	400	789
9	369	1	370	359	729
10	325	1	326	318	644
11	309	1	310	280	590
12	306	1	307	286	593
13	276	1	277	243	520
14	265	2	267	233	500
15	263	1	264	230	494
16	268	2	270	237	507
17	261	2	263	231	494
18	266	3	269	226	495
19	275	2	277	220	497
20	242	1	243	226	469
21	223	0	223	117	340
22	216	0	216	171	387
23	211	0	211	159	370
24	200	0	200	156	356
25	X	X	225	153	378
26	X	X	251	175	426
27	X	X	262	149	411
28	X	X	271	140	411

[資料] 農林水産省 統計情報部「木材需給報告書」及び「木材統計」

④ 用途別製材品出荷量

単位：千m3

年次	建 築 用 材				土木建設 用 材	木箱仕組板 梱包用材	家具建具 用 材	その他	合 計
	板 類	ひき割類	角 類	計					
50	121	110	197	428	23	119	10	22	602
63	87	84	177	348	15	180	4	7	554
5	66	77	160	303	11	217	7	8	546
6	67	80	150	297	8	211	6	7	529
7	64	77	155	296	7	196	8	8	515
8	63	77	150	290	6	225	8	8	537
9	59	67	135	261	8	228	7	9	513
10	54	58	120	232	7	186	6	11	442
11	47	53	113	213	7	178	4	9	411
12	46	49	107	202	8	182	3	10	405
13	46	46	88	180	8	147	2	8	345
14	38	45	81	164	6	137	4	9	320
15	34	34	79	147	5	141	4	10	307
16	39	42	80	161	4	142	3	12	322
17	36	46	73	155	3	149	4	3	314
18	41	40	71	152	2	150	5	6	315
19	44	40	64	148	2	142	4	6	302
20	39	36	56	131	2	140	4	4	281
21	38	31	48	117	3	80	4	2	206
22	37	32	49	118	2	100	4	0	224
23	37	30	43	110	1	97	7	0	215
24	36	28	39	103	1	93	4	0	201
25	37	29	42	108	X	94	X	X	206
26	40	30	55	125	X	103	4	X	233
27	45	35	48	128	X	87	6	X	222
28	49	34	54	137	X	X	4	X	227

[資料] 農林水産省 統計情報部「木材需給報告書」及び「木材統計」

注) 表中の「0」は単位に満たないもの(例：0.4千m3→0千m3)、「—」は事実のないものを表す。
 表中の「X」は個人又は法人その他の団体に関する秘密を保護するため統計数値を公表しないもの。

⑤ 販売先別製材品販売量

単位：千m3

年次	県内	県外								計	その他 (海外・買挽き出荷等)	合計
		関東	北陸	東海	近畿	中国	九州	四国	計			
50	300	32	1	8	158	11	8	22	240		540	
55	273	31	1	14	165	7	10	24	252		525	
60	211	29	0	13	191	6	10	29	278		489	
2	200	24	3	15	243	12	17	37	351		551	
7	199	18	1	6	193	12	18	47	295		494	
8	187	21	0	8	196	21	24	55	325		512	
9	182	17	0	11	192	15	13	58	306		488	
10	158	19	0	6	159	15	20	47	266		424	
11	151	11	0	8	156	8	16	49	248		399	
12	145	9	0	9	156	13	17	48	252		397	
13	133	10	0	11	128	7	11	39	206		339	
14	116	10	0	14	112	9	14	38	197		313	
15	120	9	0	11	115	9	10	34	188		308	
16	126	9	0	10	116	9	9	33	186		312	
年次	県内	北海道・東北	関東	中部	近畿	中国	九州・沖縄	四国	計	その他	合計	
17	115	-	14	7	122	5	12	35	195	-	310	
18	107	-	14	12	124	6	8	40	204	-	311	
19	97	-	11	8	131	6	5	39	200	-	297	
20	73	-	13	12	122	3	7	46	203	-	276	
21	76	-	10	10	73	4	4	26	127	-	203	
22	85	x	10	17	65	9	x	29	130	3	224	
23	77	x	9	16	63	17	x	23	136	2	215	
24	72	x	10	15	76	7	x	14	122	1	200	
25	70	x	11	13	62	15	x	24	135	1	206	
26	72	1	15	13	75	21	9	26	160	1	233	
27	77	1	15	13	60	21	5	27	142	3	222	
28	75	1	17	14	67	22	5	25	151	1	227	

[資料] 農林水産省 統計情報部「木材需給報告書」 ※平成17年以降 県外への内訳は木材産業振興課

※～H16 関東（茨城・栃木・群馬・埼玉・千葉・東京・神奈川）、北陸（新潟・富山・石川・福井）、東海（岐阜・静岡・愛知・三重）、近畿（滋賀・京都・大阪・兵庫・奈良・和歌山）

※H17～ 中部（新潟・富山・石川・福井・山梨・長野・岐阜・静岡・愛知）近畿（京都・大阪・兵庫・滋賀・奈良・和歌山・三重）

※表中の“0”は単位に満たないもの（例：400m3→0千m3）、“-”は事実のないもの、“x”は個人又は法人その他の団体に関する秘密を保護するため、統計数値を公表しないもの。

※端数処理の関係で計が合わないことがある

(2) 木材チップ

① 専業・兼業別木材チップ工場数及び従業員数（12月31日現在）

年次	工場数			従業員数 (人)
	専業	兼業	計	
50	27	144	171	471
63	22	81	103	286
6	17	70	87	163
7	14	68	82	163
8	9	64	73	126
9	9	62	71	133
10	9	60	69	175
11	5	57	62	140
12	5	56	61	117
13	4	53	57	128
14	6	48	54	75
15	6	48	54	76
16	6	46	52	79
17	6	44	50	75
18	6	42	48	62
19	6	42	48	55
20	7	37	44	56
21	6	36	42	48
22	6	34	40	53
23	6	28	34	46
24	7	25	32	50
25	7	23	30	53
26	8	25	33	49
27	8	24	32	50
28	8	23	31	69

[資料] 農林水産省 統計情報部「木材需給報告書」

② 原料入手区別木材チップ生産量

単位：千t

年次	工場 残 材		林地 残材	解体材 ・ 廃材	原 木		合 計
	自 工 場	他 工 場			針 葉 樹	広 葉 樹	
50	34	5	1	—	2	141	182
55	41	5	9	—	11	120	186
60	36	6	1	4	39	166	252
61	36	8	1	3	30	158	236
62	39	8	0	2	24	152	225
63	67	5	1	0	33	158	264
元	38	8	—	0	30	151	228
2	35	2	—	2	25	153	218
3	39	4	—	2	29	136	210
4	38	4	0	11	33	104	188
5	41	4	1	8	24	88	165
6	44	2	—	2	22	77	146
7	43	6	0	2	34	62	146
8	45	2	—	2	29	45	122
9	42	1	—	1	36	35	116
10	32	8	—	1	34	26	101
11	35	4	—	—	29	19	86
12	38	1	—	—	33	14	86
13	38	1	—	—	41	12	91
14	33	6	—	—	52	11	102
15	35	6	—	—	46	14	101
16	30	4	—	2	36	13	85
17	37	3	—	2	38	15	95
18	41	4	—	4	33	15	97
19	43	3	—	4	44	14	108
20	35	0	—	4	54	13	106
21	32	—	—	3	52	11	98
22	29	—	—	2	46	10	87
23	27	—	—	2	56	19	104
24	27	—	—	2	53	7	89
25	29	6	—	4	59	8	106
26	33	6	2	5	65	9	120
27	39	—	2	6	50	7	104
28	36	4	1	5	47	9	102

[資料] 農林水産省 統計情報部「木材需給報告書」

注) 「0」は実績はあるが単位未満のもの、「—」は実績のないもの

(3) 木材市場

年度	原木市場 (ストックヤードを含む)		製品市場	
	市場数	取扱量 (m3)	市場数	取扱量 (m3)
50	8	181,414	-	-
55	10	224,197	6	111,469
60	10	269,104	6	96,196
2	10	303,134	6	100,276
7	11	327,407	6	77,210
8	11	341,747	6	73,258
9	11	334,337	6	64,921
10	11	317,490	6	64,863
11	11	339,873	5	62,097
12	9	325,561	5	59,642
13	8	330,102	6	52,831
14	8	305,810	6	50,972
15	8	320,952	6	51,782
16	9	336,360	6	48,302
17	10	340,728	6	48,803
18	10	316,476	6	47,202
19	10	285,784	5	46,722
20	10	309,661	5	25,278
21	10	293,206	6	22,137
22	10	290,705	6	23,282
23	10	295,893	6	20,635
24	8	311,051	6	19,497
25	9	302,023	6	22,584
26	11	321,716	5	20,894
27	11	335,579	5	23,221
28	11	354,667	5	20,997

[資料] 高知県木材産業振興課

(4) 木製品工業

① 業種別工場数 (従業者4人以上)

年次	木材・木製品製造業							家具・装備品製造業				合計
	一般製材	木材チップ	造作材	合板	銘板・銘木	その他	計	木製家具	建具	その他	計	
50	342	32	15	6	-	134	529	47	188	14	249	778
63	211	18	2	7	4	42	284	27	42	6	75	359
5	181	12	2	13	4	30	242	25	34	2	61	303
6	167	10	3	12	2	27	221	29	35	3	67	288
7	163	11	4	12	3	28	221	26	38	1	65	286
8	158	10	6	10	2	25	211	28	37	1	66	277
9	154	9	7	10	3	28	211	23	34	1	58	269
10	154	9	7	9	3	26	208	24	26	3	53	261
11	137	6	5	8	4	26	186	27	26	2	55	241
12	134	5	5	10	2	24	180	25	20	4	49	229
13	119	5	4	11	4	29	172	19	24	4	47	219
14	104	5	3	5	3	31	151	17	22	4	43	194
15	107	5	3	4	2	33	154	21	19	6	46	200
16	93	5	4	4	1	29	136	18	19	4	41	177
17	93	5	5	5	2	30	140	21	20	4	45	185
18	82	6	5	4	2	30	129	16	19	5	40	169
19	79	8	5	3	2	23	120	16	19	4	39	159
20	80	8	2	2	2	23	117	14	19	5	38	155
21	69	6	3	2	2	17	99	12	14	5	31	130
22	67	6	3	2	-	15	93	13	12	4	29	122
23	66	8	2	1	-	17	94	18	17	5	40	134
24	61	9	2	2	-	21	95	14	12	4	30	125
25	59	10	3	2	1	18	93	15	11	4	30	123
26	57	9	2	3	-	14	85	13	11	4	28	113
27	59	11	2	1	1	25	99	14	17	4	35	134

[資料] 高知県総務部統計課「高知県の工業」(H27は「経済センサス」)
昭和50年、55年は全事業所の数

② 業種別従業者数（従業者4人以上）

単位：人

年次	木材・木製品製造業							家具・装備品製造業				合計
	一般製材	木材チップ	造作材	合板	銘板・銘木	その他	計	木製家具	建具	その他	計	
50	3,975	406	157	171	-	796	5,505	488	488	215	1,191	6,696
55	3,594	262	83	140	-	542	4,621	445	471	66	982	5,603
60	2,595	202	15	153	13	387	3,365	529	206	43	778	4,143
2	2,067	158	-	287	22	459	2,993	452	219	50	721	3,714
7	1,811	106	43	308	19	295	2,582	403	224	7	634	3,216
8	1,798	86	68	292	-	285	2,529	439	217	70	726	3,255
9	1,697	83	80	282	19	321	2,482	345	215	64	624	3,106
10	1,627	72	77	264	18	287	2,345	336	182	92	610	2,955
11	1,413	55	51	218	23	289	2,049	339	176	27	542	2,591
12	1,336	44	59	234	-	276	1,949	349	135	35	519	2,468
13	1,166	42	49	229	22	331	1,839	245	163	40	448	2,287
14	1,066	42	35	99	18	418	1,678	199	146	86	431	2,109
15	1,019	45	36	81	-	361	1,542	224	125	86	435	1,977
16	914	50	43	80	8	353	1,448	219	124	64	407	1,855
17	925	47	52	79	21	349	1,473	225	123	68	416	1,889
18	878	51	49	53	20	365	1,416	176	118	71	365	1,781
19	847	65	39	52	19	268	1,290	193	118	59	370	1,660
20	782	71	23	36	16	274	1,202	174	115	67	356	1,558
21	695	53	26	36	17	243	1,070	137	85	66	288	1,358
22	691	53	23	38	-	0	805	147	77	57	281	1,086
23	699	74	19	12	-	188	992	170	97	62	329	1,321
24	593	85	23	35	-	246	982	154	80	62	296	1,278
25	623	84	28	36	4	245	1,020	149	73	64	286	1,306
26	66	74	24	44	-	179	987	136	77	63	276	1,263
27	708	96	21	8	5	279	1,117	150	108	77	335	1,452

〔資料〕高知県総務部統計課「高知県の工業」（H27は「経済センサス」）

昭和50年、55年は全事業所の数。平成15年より銘板・銘木はその他に入る

③ 木材・木製品製造品出荷額（従業者4人以上）

単位：億円

年次	木材・木製品製造業							家具・装備品製造業				合計
	一般製材	木材チップ	造作材	合板	銘板・銘木	その他	計	木製家具	建具	その他	計	
50	365.6294	55.7321	7.0408	15.2729	-	27.2183	470.8935	20.9404	16.5966	5.2702	42.8072	513.7007
63	406.2142	49.2262	-	21.9606	2.2385	27.4085	507.0480	48.9541	18.9850	5.2402	73.1793	580.2273
5	395.6425	33.7148	-	43.7710	5.7394	28.7755	507.6432	47.5659	15.7413	1.0836	64.3908	572.0340
6	387.0140	25.3374	-	40.4032	-	32.8297	485.5843	48.8109	15.8666	2.0157	66.6932	552.2775
7	364.6584	24.3689	8.5834	39.9543	4.8773	23.0641	465.5064	49.2711	15.6696	0.9368	65.8775	531.3839
8	360.9279	18.4001	12.8790	37.7024	-	25.4022	455.3116	50.0292	15.8100	10.0382	75.8774	531.1890
9	350.1945	15.9087	21.7288	34.9728	6.8953	32.0881	461.7882	40.5184	15.7054	10.1699	66.3937	528.1819
10	295.6796	15.0139	16.1843	28.7018	5.9752	27.1108	388.6656	37.3789	13.9547	13.2064	64.5400	453.2056
11	242.8089	11.0095	6.3088	26.5954	6.2009	26.2631	319.1866	34.7477	12.6247	1.2132	48.5856	367.7722
12	220.9493	7.7401	10.7744	22.8202	-	24.8196	287.1036	36.9952	10.0412	2.0217	49.0581	336.1617
13	188.4488	7.7134	9.5208	23.0635	1.9836	28.2672	258.9973	31.7507	10.3229	2.5974	44.6710	303.6683
14	164.4166	9.1893	8.6970	8.9469	2.7820	47.2062	241.2380	27.5707	9.7343	11.5334	48.8384	290.0764
15	154.5144	8.6277	7.4948	6.7905	-	36.4227	213.8501	28.3558	7.7360	10.7920	46.8838	260.7339
16	164.4749	8.1376	9.0120	6.6186	-	18.3323	206.5754	30.3164	7.9847	9.6988	47.9999	254.5753
17	144.4921	8.7923	9.5624	6.4911	-	34.2415	203.5794	26.2053	7.8633	13.2709	47.3395	250.9189
18	137.9421	10.0485	9.8797	4.3618	-	34.9991	197.2312	21.7256	7.6032	13.2930	42.6218	239.8530
19	148.5601	13.3063	3.8207	4.0913	-	32.0866	201.8650	22.8377	7.8523	8.7722	39.4622	241.3272
20	141.6358	18.3980	x	x	-	x	195.5394	20.8492	8.7421	10.4223	40.0136	235.5530
21	114.1684	14.0096	1.9399	x	-	x	169.7492	16.4430	5.5904	9.9902	32.0236	201.7728
22	107.1880	12.5752	1.5200	x	-	x	150.1563	18.3971	4.8848	9.0374	32.3193	182.4756
23	117.4188	x	x	x	-	45.0936	162.5124	x	5.3258	x	36.1818	198.6942
24	101.0248	21.9025	x	x	-	x	160.2204	19.7551	4.6844	13.0497	37.4892	197.7096
25	107.9514	22.6751	4.4902	x	-	x	170.0104	18.6504	5.0469	15.5849	39.2822	209.2926
26	143.6873	25.7769	x	4.9506	-	x	204.0100	18.6830	5.9461	14.0428	38.6719	242.6819
27	144.5999	36.6025	x	x	x	x	220.6902	18.4614	7.5713	20.1309	46.1636	266.8538

6 森林組合

- (1) 森林組合連合会
- (2) 森林組合
- (3) 生産森林組合

(1) 森林組合連合会

① 森林組合連合会概要

年度	出 資 金 (千円)	払込済出資金 (千円)	会 員 数 (人)	常 勤 役員数 (人)	常 勤 職員数 (人)	常 勤 雇員数 (人)
60	290,538	245,142	40	2	37	11
61	291,543	271,956	40	2	36	12
62	295,871	293,937	40	2	36	12
63	417,456	318,884	40	2	37	12
1	417,456	345,149	40	2	36	11
2	417,456	369,581	39	2	37	13
3	418,116	394,563	39	2	35	15
4	422,077	421,371	39	2	35	15
5	450,993	450,993	39	2	37	18
6	478,767	478,767	39	2	37	26
7	507,830	507,830	39	2	37	28
8	533,145	533,145	40	2	38	28
9	555,453	555,453	36	2	36	27
10	575,106	575,106	34	2	33	28
11	600,731	600,731	34	1	33	26
12	619,715	619,715	33	1	32	27
13	623,714	623,714	33	1	31	24
14	639,495	639,495	33	1	28	21
15	649,428	649,428	33	1	26	18
16	663,426	663,426	31	2	27	20
17	666,460	666,460	29	2	26	20
18	673,458	673,458	28	2	25	19
19	687,219	687,219	28	2	25	19
20	690,058	690,058	28	2	23	18
21	692,992	692,992	26	1	23	17
22	695,127	695,127	26	1	22	17
23	697,661	697,661	26	1	23	16
24	697,661	697,661	24	1	22	16
25	700,611	700,611	26	1	21	16
26	701,736	701,736	26	1	22	17
27	701,970	701,970	26	1	21	17
28	702,207	702,207	26	1	20	16

[資料] 高知県森林組合連合会

② 森林組合連合会の事業概要

単位：千円

年度	3	8	13	14	15	16	17	18	19	20	21	22	23	24	25	26	27	28		
事業収益	1,601,484	2,495,598	1,555,873	1,401,594	1,606,646	1,336,935	998,789	844,539	818,864	1,040,676	956,971	870,294	930,160	1,109,053	1,199,940	1,263,602	1,692,336	1,972,312		
内	指 導	14,416	18,225	4,720	3,636	202,194	233,518	142,943	13,867	22,130	41,110	49,821	47,272	33,773	28,780	24,631	20,287	19,364	14,342	
	販 売	435,595	785,088	780,077	685,569	674,802	630,815	617,560	548,665	486,509	620,947	563,328	532,718	610,623	723,029	722,702	964,422	1,455,187	1,809,144	
	加 工	—	—	—	—	—	—	—	66,575	62,983	52,564	106,127	98,269	103,804	91,667	150,516	132,130	92,667	47,424	
	森 林 整 備	森林整備	—	—	—	—	—	—	41,030	3,222	0	0	0	0	0	0	0	0	0	0
		利 用	354,975	539,231	343,793	399,898	387,382	227,127	85,379	27,019	45,407	47,618	55,791	42,497	23,640	24,456	22,142	24,913	19,008	16,615
		購 買	435,879	829,246	278,399	185,828	187,921	171,168	147,784	142,509	192,249	271,997	178,089	146,794	154,819	237,461	275,501	118,061	102,688	82,083
		金 融	39,298	43,503	7,929	6,271	5,589	5,211	5,123	4,874	6,364	6,440	3,815	2,744	3,501	3,660	4,448	3,788	3,421	2,705
訳	燃 料	—	—	—	—	—	—	—	—	—	—	—	—	—	—	—	—	—	—	
	間伐材 販 売	321,321	280,305	140,955	120,392	148,758	69,096	—	—	—	—	—	—	—	—	—	—	—	—	
当期純利益	17,444	42,894	1,366	15,775	25,964	23,713	13,794	74,359	36,895	60,833	40,102	62,249	74,885	38,251	79,684	108,087	67,328	91,049		

[資料] 高知県森林組合連合会

注) 内訳中 「加工」、「森林整備」については平成18年より調査項目が追加となったもの

③ 木材共販所素材取扱実績

単位：m3

年度	3	8	13	14	15	16	17	18	19	20	21	22	23	24	25	26	27	28
奈半利	23,061	34,264	42,524	35,232	35,370	36,077	31,688	21,561	25,646	27,017	25,719	26,282	32,143	34,024	41,740	50,464	41,393	38,714
物部	—	—	—	—	—	15,492	27,060	21,182	27,209	25,251	29,089	30,855	28,356	28,988	33,197	30,674	23,562	19,074
香美	—	—	—	—	—	—	—	—	—	—	—	—	—	—	—	563	14,971	17,203
嶺北	30,416	46,373	51,044	52,630	53,183	54,498	49,024	57,818	41,626	52,156	58,394	57,607	71,911	82,284	61,681	65,978	78,009	63,215
高知	26,998	25,809	36,508	31,946	31,990	25,641	20,745	13,906	6,999	6,015	3,319	227	1,475	—	—	—	—	—
本山	—	—	—	—	—	—	—	—	—	—	—	—	—	—	18,046	17,517	23,549	28,526
高陵	6,696	6,038	—	—	—	—	—	—	—	—	—	—	—	—	—	—	—	—
高幡	27,755	31,332	34,088	33,791	41,394	49,292	37,835	37,230	35,489	41,030	38,434	41,754	52,653	53,958	47,273	49,595	40,660	44,957
大正	—	—	—	—	—	—	5,883	5,978	7,538	7,997	6,049	6,948	11,740	12,435	12,731	13,826	17,938	26,762
津野	—	—	—	—	—	—	—	—	—	—	—	—	—	—	—	4,643	10,930	15,277
幡多	—	24,849	26,064	23,349	26,036	28,693	38,065	39,836	36,380	45,493	38,927	42,965	46,843	52,829	44,508	51,036	48,270	71,436
計	114,926	168,665	190,228	176,948	187,973	209,693	210,300	197,511	180,887	204,959	199,931	206,638	245,121	264,518	259,176	284,296	299,282	325,164

[資料] 高知県森林組合連合会

(2) 森林組合

① 森林組合概要

年度	組合数	組合員数 (人)	組合員所有 森林面積 (h a)	作業班を 有する 組合数	作業班員数 (人)
61	40	38,637	368,923	39	2,056
3	39	40,461	369,423	39	1,708
8	39	40,678	371,596	39	1,373
9	35	40,319	371,895	35	1,276
10	33	40,134	373,218	33	1,249
11	33	40,108	372,729	33	1,239
12	32	40,080	372,744	32	1,182
13	32	40,014	372,768	32	1,294
14	32	39,335	371,053	32	1,116
15	32	39,293	369,916	32	1,149
16	30	39,074	369,864	30	954
17	28	38,880	371,929	28	924
18	27	39,086	373,668	27	1,276
19	27	38,726	378,255	27	1,158
20	27	38,262	378,226	27	1,087
21	25	38,161	377,139	25	1,201
22	25	38,012	375,472	25	1,087
23	25	37,887	387,241	25	1,097
24	23	37,659	357,109	23	863
25	23	37,307	354,200	23	802
26	23	37,197	354,154	23	777
27	23	36,880	354,134	23	829

[資料] 高知県 森林組合一斉調査とりまとめ

注) 作業班員数は平成18年から調査内容の変更により、森林組合が臨時雇用した人数も含む

② 森林組合作業班年齢構成

単位：人

年度	19才以下	20～39才	40～59才	60才以上	合計
61		291	1,321	444	2,056
3		201	935	572	1,708
8		207	575	591	1,373
9		200	507	569	1,276
10		197	496	556	1,249
11		200	485	554	1,239
12		197	461	524	1,182
13		220	511	563	1,294
14		219	420	477	1,116
15		244	411	494	1,149
16		242	389	323	954
17		224	375	325	924
18		238	469	569	1,276
19		256	439	463	1,158
20		258	416	413	1,087
21		290	413	498	1,201
22		288	382	417	1,087
23		290	370	437	1,097
24		269	320	274	863
25		253	302	247	802
26		254	303	220	777
27		245	290	294	829

[資料] 高知県 森林組合一斉調査とりまとめ

③ 森林組合作業班就労日数

単位：人

年度	60日未満	60～150日未満	150日以上	合 計
55	287	591	1,326	2,204
60	388	645	1,105	2,138
2	351	412	1,017	1,780
3	328	388	992	1,708
4	315	359	1,001	1,658
5	225	297	986	1,508
6	164	284	1,027	1,475
7	189	229	1,024	1,442
8	163	263	947	1,373
9	175	257	844	1,276
10	218	214	817	1,249
11	245	190	804	1,239
12	262	184	736	1,182
13	374	222	698	1,294
14	291	184	641	1,116
15	245	218	686	1,149
16	132	189	633	954
17	142	175	607	924
18	651	71	554	1,276
19	391	189	578	1,158
20	351	152	584	1,087
21	416	161	624	1,201
22	305	151	631	1,087
23	292	164	641	1,097
24	166	122	575	863
25	141	115	546	802
26	141	126	510	777
27	206	105	518	829

[資料] 高知県 森林組合一斉調査とりまとめ

④ 森林組合の主要事業

区分		年度		3	8	9	10	11	12	13	14	15	
販売事業	販売高(千円)	849,207	725,670	803,080	467,781	704,698	646,041	619,387	552,573	550,973			
	販売量	立木(m3)	824	—	1,643	—	—	—	—	—	—		
		木材(m3)	33,882	34,367	38,382	28,188	36,936	39,887	38,200	37,792	36,575		
		しいたけ(kg)	16,082	5,257	3,803	2,515	477	766	535	320	404		
		その他(千円)	46,450	16,266	28,708	32,488	31,446	32,141	61,060	75,301	72,333		
林産事業	生産販売高(千円)	2,664,139	3,421,560	2,378,267	1,967,074	2,125,366	1,536,324	1,383,841	1,003,451	1,209,705			
	生産販売量	一般用材(m3)	85,042	128,732	110,239	100,025	100,368	85,511	81,940	65,825	78,163		
		パルプ材(m3)	13,246	3,753	5,598	2,373	3,246	2,497	1,464	2,068	671		
		その他(千円)	71,739	99,955	85,980	56,872	70,347	39,178	57,175	71,422	75,117		
養苗事業	生産販売高(千円)	3,126	19,963	16,913	6,757	4,625	1,948	1,556	561	367			
	苗木生産販売量(千本)	57	325	252	72	60	13	13	3	3			
購買事業	供給高(千円)	485,940	456,076	419,551	357,938	323,681	295,559	301,283	237,949	257,940			
	供給量	山行苗木(千本)	8,459	3,386	3,040	2,566	2,930	1,749	1,721	1,203	1,392		
		肥料(kg)	27,803	22,035	14,821	17,852	18,680	18,655	16,670	33,750	54,265		
		林業用機械器具 (千円)	134,481	91,118	99,183	70,577	65,946	59,011	59,430	54,486	45,938		
森林整備事業	金額(千円)	4,370,899	5,829,455	5,320,770	5,380,533	5,198,538	5,066,521	4,792,124	4,846,376	4,752,782			
	事業量	新植面積(ha)	1,767	1,377	1,205	991	904	706	649	542	554		
		保育面積(ha)	28,490	21,782	20,487	19,954	19,978	19,715	18,678	19,550	18,912		
		治山(千円)	201,874	208,476	192,367	242,032	230,413	281,380	359,783	322,677	345,791		
	林道(千円) (作業道)	444,518	855,929	777,559	1,047,507	1,034,352	1,155,242	948,708	830,478	781,757			
金融事業	期末貸付残高	12,121,660	6,514,440	5,572,822	4,808,570	3,872,022	3,189,016	2,664,158	2,219,769	1,726,579			

〔資料〕高知県森林組合一斉調査とりまとめ

16	17	18	19	20	21	22	23	24	25	26
422,221	430,087	550,769	539,437	320,890	380,410	607,422	631,224	408,700	668,475	715,883
—	—	—	—	—	—	14	—	—	—	—
30,977	30,855	38,152	43,567	33,106	35,619	50,170	50,722	40,323	60,736	61,122
304	686	722	587	656	635	841	927	1,038	862	951
62,337	84,993	95,989	93,571	19,180	30,113	7,159	28,730	10,966	12,291	40,874
922,304	900,050	908,134	780,892	750,391	848,211	746,739	684,011	651,423	1,204,806	944,169
71,529	72,291	66,666	66,783	76,733	78,770	59,925	57,764	59,404	94,669	78,000
2,132	5,946	2,646	3,769	2,559	3,788	4,658	1,191	3,657	12,825	13,007
31,828	27,083	15,164	632	7,854	0	31,786	18,968	4,920	3,100	2,383
21	197	477	0	408	1,580	158	47	0	1,333	618
0	1	1	0	1	4	3	1	0	3	3
195,278	173,657	165,189	162,634	180,938	187,264	164,052	128,720	131,141	122,519	103,570
995	948	1,009	986	983	747	725	346	445	380	299
5,714	49,348	43,036	39,160	32,023	27,745	53,413	31,675	30,184	54,458	3,029
44,813	40,384	35,056	31,066	32,874	67,249	44,387	34,666	31,250	29,848	31,096
3,595,341	2,977,822	2,911,762	2,930,336	2,577,228	2,830,366	3,275,368	3,266,250	2,289,176	2,341,200	2,242,594
414	367	402	442	405	391	315	187	230	213	205
16,191	14,587	10,811	9,802	8,575	8,970	8,420	9,674	5,878	4,857	4,163
295,277	178,160	115,230	52,967	30,170	31,542	28,342	25,871	4,892	35,951	64,746
467,864	391,304	1,072,733	980,062	805,730	1,013,056	1,299,121	1,276,196	812,327	941,245	885,952
1,413,737	852,394	712,466	458,199	459,199	219,216	494,703	131,659	100,103	63,856	59,215

注) 「しいたけ」については、平成11年度から乾しいたけに換算(kg)している。

(3) 生産森林組合

年度	組合数				経営面積			
		現物出資 によるもの	分収契約 によるもの	部分林契約 によるもの		現物出資 によるもの	分収契約 によるもの	部分林契約 によるもの
					ha	ha	ha	ha
50	162	34	71	57	4,972	1,609	2,397	966
55	162	28	65	69	4,500	1,672	1,512	1,316
60	168	32	65	71	4,682	1,838	1,512	1,332
2	168	45	53	70	5,179	2,465	1,302	1,412
3	168	45	53	70	5,194	2,407	1,377	1,410
4	168	45	53	70	5,321	2,554	1,364	1,403
5	168	45	53	70	5,321	2,561	1,357	1,403
6	168	45	53	70	5,297	2,553	1,351	1,393
7	168	46	52	70	5,350	2,628	1,329	1,393
8	169	47	52	70	5,357	2,635	1,329	1,393
9	169	47	52	70	5,357	2,635	1,329	1,393
10	169	47	52	70	5,357	2,635	1,329	1,393
11	170	49	51	70	5,809	3,133	1,283	1,393
12	170	49	51	70	5,809	3,133	1,283	1,393
13	170	49	51	70	5,809	3,133	1,283	1,393
14	170	49	51	70	5,778	3,133	1,252	1,393
15	170	49	51	70	5,778	3,133	1,252	1,393
16	170	49	51	70	5,778	3,133	1,252	1,393
17	170	49	51	70	5,778	3,133	1,252	1,393
18	170	49	51	70	5,778	3,133	1,252	1,393
19	169	49	51	69	5,778	3,133	1,252	1,393
20	169	49	51	69	5,778	3,133	1,252	1,393
21	167	48	51	68	5,710	3,081	1,252	1,377
22	166	48	50	68	5,668	3,081	1,210	1,377
23	166	48	50	68	5,668	3,081	1,210	1,377
24	165	48	50	67	5,652	3,081	1,210	1,361
25	163	46	50	67	5,556	2,985	1,210	1,361
26	162	45	50	67	5,497	2,926	1,210	1,361
27	162	45	50	67	5,497	2,926	1,210	1,361

[資料] 高知県森林組合一斉調査とりまとめ

7 林業労働

- (1) 林業就業者
- (2) 林業労働災害

(1) 林業就業者

① 雇用形態別林業就業者数

単位：人

年度	森林組合 作業班	会社等	県内移動	県外出稼	自営	一人親方	県外 労働者	合計
55	1,865	1,039	475	127	1,996	719	12	6,233
60	1,563	715	245	87	1,705	518	25	4,858
2	1,389	614	145	56	1,287	488	35	4,014
7	1,141	866	62	33	901	325	7	3,335
8	1,108	888	40	31	754	245	9	3,075
9	1,045	836	45	30	705	221	7	2,889
10	946	696	47	29	576	202	15	2,511
11	901	654	36	19	523	187	15	2,335
12	819	587	18	24	472	152	8	2,080
13	736	584	17	22	442	130	8	1,939
14	705	533	14	20	441	123	8	1,844
15	765	563	16	19	425	117	9	1,914
16	714	548	16	15	406	113	7	1,819
17	648	495	16	15	338	94	16	1,622
18	572	508	17	13	308	74	16	1,508
19	617	512	12	12	286	66	10	1,515
20	619	557	14	11	274	58	8	1,541
21	674	589	14	11	263	54	6	1,611
22	660	649	14	11	253	53	5	1,645
23	663	661	11	11	264	45	6	1,661
24	630	686	19	11	267	44	5	1,662
25	607	669	12	8	266	38	5	1,605
26	565	647	15	7	255	106	7	1,602
27	537	610	14	7	284	128	9	1,589

[資料] 林産業等（労働力・機械器具）の実態調査（H15まで）

[資料] 林業労働力及び林業機械器具の実態調査（H16）

[資料] 林業労働力、林業機械器具及び素材生産量調査業務委託（H17～18）

[資料] 林業労働力等調査業務委託（H19～）

② 年齢別林業就業者数

単位：人

年度	～19歳	20～29	30～39	40～49	50～59	60歳～	合計	平均年齢
55	5	166	644	1,900	2,153	1,365	6,233	51.2
60	3	70	389	970	1,933	1,493	4,858	54.0
2	2	65	237	650	1,483	1,577	4,014	55.6
7	8	76	192	503	878	1,678	3,335	56.6
8	14	86	184	466	786	1,539	3,075	56.3
9	12	101	164	427	732	1,453	2,889	57.1
10	8	87	161	360	664	1,231	2,511	56.6
11	2	85	158	318	633	1,139	2,335	56.6
12	2	80	148	294	572	984	2,080	56.4
13	5	74	146	251	530	933	1,939	56.7
14	5	81	132	237	509	880	1,844	57.1
15	13	115	152	251	504	879	1,914	55.8
16	12	138	161	246	462	800	1,819	55.0
17	6	134	153	233	423	673	1,622	54.5
18	6	127	165	211	404	595	1,508	53.7
19	11	145	181	217	387	574	1,515	52.6
20	8	174	200	219	380	560	1,541	51.8
21	7	200	216	242	374	572	1,611	51.2
22	9	214	254	226	381	561	1,645	50.3
23	16	198	281	243	354	569	1,661	50.1
24	11	202	286	255	330	578	1,662	50.3
25	10	182	279	253	322	559	1,605	50.7
26	11	149	287	249	295	611	1,602	51.8
27	12	130	295	252	304	596	1,589	52.1

[資料] 林産業等（労働力・機械器具）の実態調査（H15まで）

[資料] 林業労働力及び林業機械器具の実態調査（H16）

[資料] 林業労働力、林業機械器具及び素材生産量調査業務委託（H17～18）

[資料] 林業労働力等調査業務委託（H19～）

③ 就労日数別林業就業者数

単位：人

年度	60～99日	100～149日	150～199日	200～249日	250日～	合計
55	1,244	1,507	1,604	1,339	539	6,233
60	1,141	1,275	1,319	836	287	4,858
2	828	873	1,021	914	378	4,014
7	627	642	788	856	422	3,335
8	557	559	724	764	471	3,075
9	523	563	686	772	345	2,889
10	435	467	585	697	327	2,511
11	399	381	535	695	325	2,335
12	328	340	513	595	304	2,080
13	265	311	505	558	300	1,939
14	337	327	461	489	230	1,844
15	308	355	444	533	274	1,914
16	318	347	387	526	241	1,819
17	251	259	349	502	261	1,622
18	226	203	290	495	294	1,508
19	181	223	273	541	297	1,515
20	173	201	261	569	337	1,541
21	162	219	254	617	359	1,611
22	162	202	294	582	405	1,645
23	181	189	330	577	384	1,661
24	185	179	273	629	396	1,662
25	261	156	222	529	437	1,605
26	247	191	211	522	431	1,602
27	209	183	222	543	432	1,589

[資料] 林産業等（労働力・機械器具）の実態調査（H15まで）

[資料] 林業労働力及び林業機械器具の実態調査（H16）

[資料] 林業労働力、林業機械器具及び素材生産量調査業務委託（H17～18）

[資料] 林業労働力等調査業務委託（H19～）

(2) 林業労働災害

単位：件

年次	林業	漁業	鉱業	建設業	製造業	運輸業	電気・ガス 水道その他	合計
55	654	76	27	1,777	896	250	727	4,407
60	455	97	14	905	611	154	592	2,828
2	238	63	12	835	512	150	618	2,428
7	189	40	7	596	423	128	545	1,928
8	183	27	12	539	379	102	548	1,790
9	157	18	8	478	373	128	396	1,558
10	143	25	11	458	324	113	393	1,467
11	150	24	6	461	325	109	352	1,427
12	150	25	1	402	322	131	388	1,419
13	131	17	7	358	313	124	409	1,359
14	118	21	6	317	297	106	424	1,289
15	158	16	5	301	316	95	409	1,300
16	139	22	5	283	252	103	402	1,206
17	142	23	3	274	290	114	436	1,282
18	118	27	2	216	263	110	407	1,143
19	135	33	4	218	264	85	413	1,152
20	128	27	3	192	261	90	346	1,047
21	110	13	3	146	219	83	416	990
22	134	23	3	156	229	90	423	1,058
23	119	31	1	169	198	82	463	1,063
24	102	19	1	163	186	82	451	1,004
25	78	28	0	177	163	89	387	922
26	93	14	1	155	185	87	448	983
27	89	11	1	176	202	76	395	950
28	83	12	1	158	193	90	408	945

[資料] 高知労働局

- 注) 1 休業4日以上発生状況。
 2 災害件数は労働保険支払月報による件数で死亡を含む。
 3 林業の件数欄に国有林野事業の件数は含まれていない。

8 林業金融

- (1) 林業・木材産業改善資金
- (2) 日本政策金融公庫資金（旧農林漁業金融公庫資金）
- (3) 木材産業等高度化推進資金
- (4) 独立行政法人農林漁業信用基金

(1) 林業・木材産業改善資金

単位：千円

年度	林業生産 高度化資金	新森業部門 導入資金	林業労働福祉 施設資金	青年林業者等 養成確保資金	林業・木材産業 改善資金	合計
55	84,000	—	15,873	59,630	—	159,503
60	101,263	—	14,737	59,000	—	175,000
1	147,174	—	8,326	19,500	—	175,000
2	157,233	—	13,767	9,000	—	180,000
3	161,406	—	17,583	1,000	—	179,989
4	161,815	—	15,791	0	—	177,606
5	205,237	—	11,491	0	—	216,728
6	143,230	—	32,250	7,500	—	182,980
7	210,491	—	28,875	6,000	—	245,366
8	240,470	0	21,527	0	—	261,997
9	181,085	0	12,200	0	—	193,285
10	66,927	0	4,196	0	—	71,123
11	54,519	0	1,100	0	—	55,619
12	47,270	0	1,250	0	—	48,520
13	450	0	0	0	—	450
14	34,679	0	0	0	—	34,679
15	—	—	—	—	16,800	16,800
16	—	—	—	—	63,740	63,740
17	—	—	—	—	69,000	69,000
18	—	—	—	—	29,000	29,000
19	—	—	—	—	37,144	37,144
20	—	—	—	—	21,432	21,432
21	—	—	—	—	11,630	11,630
22	—	—	—	—	10,000	10,000
23	—	—	—	—	2,677	2,677
24	—	—	—	—	43,384	43,384
25	—	—	—	—	37,324	37,324
26	—	—	—	—	32,816	32,816
27	—	—	—	—	6,000	6,000
28	—	—	—	—	15,745	15,745

[資料] 高知県木材産業振興課調べ

(2) 日本政策金融公庫資金（旧農林漁業金融公庫資金）

年度		55	60	2	7	12	13	14	15	16	17	
林業構造改善事業推進												
林業経営育成(林地取得)		796,640	350,000	51,400						12,000		
中山間地域活性化										126,000		
振興山村・過疎地域 経営改善				8,000								
林業 基盤 整備	補助 公有林	県	29,400		7,000	5,000		23,000	18,000	26,000	31,000	
		市町村		58,800	37,900	40,600	31,400	22,600	23,000	17,600	14,600	13,300
	私有林		289,770	235,870	275,950	357,399	102,669	97,258	78,344	36,944	54,628	34,845
	非補助 公有林	県	150,000	143,000	147,000	89,000	30,000		22,000	12,000		
		市町村	47,100	77,000	41,200	41,300	27,100	25,500	25,300	27,700	32,600	
	私有林		677,372	375,364	204,371	201,746	6,870	5,992	4,710	2,750	1,690	870
	林道		50,060	31,652	4,409	1,600						
	利用間伐推進											
	計		1,243,702	921,686	710,830	738,645	203,039	151,350	176,354	114,994	129,518	80,015
	森林整備活性化					37,941	46,000	31,532	29,889	57,991	22,569	21,986
農林 漁業 施設	林業 施設	共同利用	189,500		1,200		52,400	19,870	9,600	88,700	14,400	
		主務大臣				20,000						
	計		189,500		1,200	20,000	52,400	19,870	9,600	88,700	14,400	
林経 ・伐 調	林経 維持	一般	21,400	1,800								
		災害										
		再建整備		5,000								
		施業転換						224,733	526,844	705,122	770,832	1,182,885
		分収林機能										
	伐採調整	4,200			4,000							
計		25,600	6,800		4,000		224,733	526,844	705,122	770,832	1,182,885	
農 林 漁 業 セ ーフ	災害											
	行政処分等											
	社会的経済 的環境変化											
	計											
合 計		2,255,442	1,278,486	771,430	800,586	301,439	427,485	742,687	966,807	1,075,319	1,284,886	

[資料] 業務統計年報（日本政策金融公庫編集）より

単位：千円

18	19	20	21	22	23	24	25	26	27	28
8,340			80,000							
79,160										
39,000	19,000	26,000	7,000	2,000	1,000					
11,900	11,200	14,000	7,500	6,900	6,800	9,000	2,900	4,900		
12,200	5,300		600							
63,100	35,500	40,000	15,100	8,900	7,800	9,000	2,900			
732,000	257,000	7,000	6,000	2,000						
			10,000		40,000	823,800	4,500			12,000
		27,000		8,000				384,000	332,970	
		27,000	10,000	8,000	40,000	823,800	4,500	384,000	332,970	12,000
1,003,488	642,200									
1,003,488	642,200									
			1,500							
			1,500							
1,886,088	934,700	74,000	112,600	18,900	47,800	832,800	7,400	384,000	332,970	12,000

(3) 木材産業等高度化推進資金

単位：百万円

年度	素材生産等促進資金	素材生産合理化資金			製品流通合理化資金	間伐等促進資金	構造改革促進資金	新規市場開拓支援資金	国産材流通加工システム資金	木材産業経営環境変化対応特別資金	経営高度化促進資金	林業経営高度化推進資金	合計
		素材生産資金	素材引取資金	計									
60	-	888	2,037	2,925	287	178	-	-	17	-	-	-	3,407
2	-	891	2,449	3,340	554	228	-	-	-	-	-	-	4,122
7	-	413	3,212	3,625	612	230	60	-	-	-	265	-	4,792
8	-	444	2,783	3,227	628	155	130	-	-	-	265	-	4,405
9	-	540	2,616	3,156	627	150	409	-	-	-	325	-	4,667
10	-	468	2,420	2,888	498	0	649	-	-	-	250	-	4,285
11	-	442	2,257	2,699	581	0	649	-	-	20	310	-	4,259
12	-	291	2,120	2,411	595	100	681	-	-	154	310	-	4,252
13	-	214	1,882	2,096	509	111	681	-	-	122	150	-	3,668
14	-	191	1,928	2,119	479	80	466	-	-	117	150	-	3,412
15	-	187	1,430	1,617	382	80	380	-	-	112	0	-	2,571
16	-	217	1,357	1,574	314	80	463	-	-	-	0	5	2,436
17	-	286	1,373	1,659	314	89	429	-	-	-	0	5	2,495
18	-	244	1,249	1,493	329	0	422	4	-	-	0	5	2,252
19	-	231	1,137	1,368	224	50	329	4	-	-	0	5	1,978
20	-	177	938	1,115	279	0	106	4	-	-	0	5	1,508
21	-	222	837	1,059	273	50	100	4	-	-	30	0	1,516
22	-	240	846	1,086	248	40	0	0	-	-	30	0	1,404
23	53	234	512	746	190	100	0	0	-	-	30	0	1,119
24	265	234	367	601	161	200	0	0	-	-	0	0	1,227
25	641	80	285	365	67	200	0	0	-	-	0	0	1,273
26	1,039	35	0	35	0	200	0	0	-	-	0	0	1,274
27	815	0	0	0	0	200	0	0	-	-	0	0	1,015
28	825	0	0	0	0	200	0	0	-	-	0	0	1,025

[資料] 高知県木材産業振興課調べ

注) 四捨五入により合計欄と、個別資金の合計が一致しない場合がある。

構造改革促進資金は平成13年度までは乾燥材供給促進資金

新規創設資金は、平成15年度に林業経営高度化推進資金、平成17年度に新規市場開拓支援資金、平成23年度に素材生産等促進資金

(4) 独立行政法人農林漁業信用基金

<独立行政法人農林漁業信用基金高知県内債務保証実績（平成28年度）>

単位：件、百万円

	組 合		会 社		個 人		合 計	
	件 数	金 額	件 数	金 額	件 数	金 額	件 数	金 額
件数及び金額	9	538	36	728	10	84	55	1,350
(うち100%保証分)	9	538	32	703	7	65	48	1,306

[資料] 独立行政法人農林漁業信用基金会議資料

注) 四捨五入により合計欄と、個別資金の合計が一致しない場合がある。

9 林 道

- (1) 林道
- (2) 作業道開設累計
- (3) 緑資源幹線林道

(1) 林道

① 民有林林道網整備計画及び開設実績累計

年次	林道		公道等		合計		達成率 (%)
	延長	密度	延長	密度	延長	密度	
	(m)	(m/ha)	(m)	(m/ha)	(m)	(m/ha)	
6年度末まで	1,980,300	4.2	4,637,000	9.9	6,617,300	14.1	69.3
7年度末	2,027,400	4.3	4,637,000	9.9	6,664,400	14.2	69.8
8年度末	2,089,872	4.5	4,637,000	9.9	6,726,872	14.3	70.5
9年度末	2,133,881	4.6	4,637,000	9.9	6,770,881	14.4	70.9
10年度末	2,172,764	4.6	4,637,000	9.9	6,810,264	14.5	71.3
11年度末	2,206,588	4.7	4,637,000	9.9	6,843,588	14.6	71.7
12年度末	2,239,433	4.8	4,637,000	9.9	6,876,433	14.7	71.2
13年度末	2,273,763	4.9	4,637,000	9.9	6,910,763	14.8	71.6
14年度末	2,302,506	4.9	4,637,000	9.9	6,939,506	14.8	72.7
15年度末	2,332,593	5.0	4,637,000	9.9	6,969,593	14.9	73.0
16年度末	2,356,789	5.0	4,637,000	9.9	6,993,789	14.9	73.3
17年度末	2,371,144	5.1	4,637,500	9.9	7,008,644	14.9	73.4
18年度末	2,389,952	5.1	4,637,500	9.9	7,027,452	15.0	73.6
19年度末	2,403,811	5.1	4,637,500	9.9	7,041,311	15.0	73.8
20年度末	2,415,019	5.2	4,637,500	9.9	7,052,519	15.1	73.9
21年度末	2,426,345	5.2	4,637,500	9.9	7,063,845	15.1	74.0
22年度末	2,433,242	5.2	4,637,500	9.9	7,070,742	15.1	74.1
23年度末	2,446,932	5.2	4,637,500	9.9	7,084,432	15.1	74.2
24年度末	2,456,288	5.2	4,637,500	9.9	7,093,788	15.1	74.3
25年度末	2,471,001	5.3	4,637,500	9.9	7,108,501	15.2	74.5
26年度末	2,482,741	5.3	4,637,500	9.9	7,120,241	15.2	74.6
27年度末	2,492,331	5.3	4,637,500	9.9	7,129,831	15.2	74.7
28年度末	2,499,921	5.3	4,637,500	9.9	7,137,421	15.2	74.8
51年度末計画	4,909,000	10.5	4,637,000	9.9	9,546,000	20.4	100.0

[資料] 高知県治山林道課調べ

- 注) 1 この表は平成元年度末現況に以降の開設実績を累計したものであり、転用及び編入等を調整していない数値であるため現況表(下表)とは一致していない。
2 軽車道の延長は含んでいない。

② 民有林林道現況

年次	自動車道		軽車道		合計	
	路線数	延長(km)	路線数	延長(km)	路線数	延長(km)
6年度末まで	831	1,805.7	116	201.0	947	2,006.7
7年度末	853	1,837.5	115	199.0	968	2,036.5
8年度末	860	1,924.5	115	197.7	975	2,122.2
9年度末	851	1,956.0	112	196.0	963	2,152.0
10年度末	852	1,964.2	112	193.9	964	2,158.1
11年度末	857	1,997.8	112	192.5	969	2,190.3
12年度末	863	2,056.2	112	191.8	975	2,248.0
13年度末	873	2,098.1	112	191.1	985	2,289.2
14年度末	872	2,106.7	112	189.9	984	2,296.6
15年度末	871	2,130.4	112	188.9	983	2,319.3
16年度末	862	2,139.6	110	184.5	972	2,324.1
17年度末	864	2,154.6	110	184.0	974	2,338.6
18年度末	857	2,157.6	107	173.3	964	2,330.9
19年度末	851	2,146.8	109	173.3	960	2,320.1
20年度末	888	2,176.2	110	138.0	998	2,314.2
21年度末	896	2,166.6	115	168.8	1,011	2,335.4
22年度末	885	2,195.0	110	171.7	995	2,366.7
23年度末	878	2,212.4	109	171.2	987	2,383.6
24年度末	882	2,220.1	106	169.5	988	2,389.6
25年度末	879	2,215.6	106	169.1	985	2,384.7
26年度末	886	2,227.7	103	163.3	989	2,391.0
27年度末	890	2,258.6	99	163.3	989	2,421.9
28年度末	884	2,255.1	99	163.1	983	2,418.2

[資料] 高知県治山林道課調べ

- 注) 1 数値は、編入・用途変更等調整後
2 民有林林道台帳による

③ 民有林林道事業実績

区 分		50			55			60				
		路線数 (力所)	延長 m	事業費 千円	路線数 (力所)	延長 m	事業費 千円	路線数 (力所)	延長 m	事業費 千円		
開 設 事 業	国 庫 補 助 事 業	広域基幹林道	19	6,190	799,494	17	9,185	1,455,000	16	8,048	1,190,834	
		普通林道	48	16,883	1,329,716	54	20,055	1,976,950	48	25,374	2,136,263	
		峰越連絡林道	-	-	-	2	352	120,000	3	2,708	308,334	
		大規模林道	2	920	249,833	3	2,652	1,116,595	3	2,263	1,327,724	
		林業構造改善事業	21	8,638	328,312	29	12,392	808,942	30	11,339	752,668	
		農林業地域改善対策事業	-	-	-	-	-	-	3	1,096	155,720	
		山振・その他（特定法）	-	-	-	6	1,879	103,540	3	1,125	49,200	
		計	90	32,631	2,707,355	111	46,515	5,581,027	106	51,953	5,920,743	
	事 業	非 国 庫	県単補助林道（山村地域林業基盤整備振興費交付金）	57	9,676	146,300	67	6,683	265,500	63	6,235	231,400
			ふるさと（地域連絡）林道	-	-	-	-	-	-	-	-	-
			融資林道	1	700	7,000	-	-	-	-	-	-
			自力林道	3	126	7,800	4	271	12,110	6	530	40,556
			計	61	10,502	161,100	71	6,954	277,610	69	6,765	271,956
	開 設 計		151	43,133	2,868,455	182	53,469	5,858,637	175	58,718	6,192,699	
地 区 事 業	国 庫	林業地域総合整備事業	-	-	-	[6]	1,382	203,800	[3]	2,437	412,000	
		高密度林道網整備事業	-	-	-	-	-	-	[1]	4,633	232,000	
		計	-	-	-	[6]	1,382	203,800	[4]	7,070	644,000	
改 良 事 業	国 庫	林道改良事業	(15)		104,380	(25)		202,000	(16)		141,267	
		林業構造改善事業	-		-	-		-	-		-	
		計	(15)		104,380	(25)		202,000	(16)		141,267	
	非 国 庫	県単林道整備事業	(20)		39,060	(23)		54,500	-		-	
		市町村単独補助・自力・融資	-		-	(31)		11,119	-		-	
		計	(20)		39,060	(54)		65,619	-		-	
改 良 計		(35)		143,440	(79)		267,619	(16)		141,267		
舗 装 事 業	国 庫	開設事業（改築B, 同時舗装）	-	-	-	-	-	-	-	-	-	
		農免林道整備事業	7	8,874	88,127	27	16,533	242,100	27	15,507	228,000	
		林業構造改善事業	-	-	-	2	4,191	63,438	7	3,700	49,915	
		山振・その他（特定法）	-	-	-	-	-	-	-	-	-	
	計	7	8,874	88,127	29	20,724	305,538	34	19,207	277,915		
	非 国 庫	県単林道整備事業	38	15,717	97,216	42	10,101	120,000	45	9,592	112,000	
		市町村単独補助・自力・融資	13	16,577	81,686	21	6,742	67,099	14	4,950	62,379	
		計	51	32,274	178,902	63	16,843	187,099	59	14,542	174,379	
		舗 装 計		58	41,148	267,029	92	37,567	492,637	93	33,749	452,294
		災害復旧事業（国庫）		251		519,962	210		253,461	64		198,873

〔資料〕高知県治山林道課調べ

- 注) 1 林業地域総合整備事業の事業費欄は年度実績の総額。「路線数」及び「延長」欄は開設分のみ数値。
注) 2 舗装事業のうち延長が開設事業と重複する部分（開設事業の改築B、ふるさと林道の舗装、山振事業の舗装）の事業費は概数を記載。なお、ふるさと林道の舗装は県単林道整備事業に含む。
注) 3 高密度林道網整備事業には林道網重点整備事業（昭和58～3年度）・林道網緊急整備事業（昭和63年度～平成4年度）の実績を含む。

区 分		1			2			3			
		路線数 (力所)	延長 m	事業費 千円	路線数 (力所)	延長 m	事業費 千円	路線数 (力所)	延長 m	事業費 千円	
開 庫 補 助 事 業	国	広域基幹林道	16	10,581	1,609,145	16	10,771	1,641,145	16	9,801	1,696,491
		普通林道	47	24,698	2,641,000	45	19,610	2,457,600	47	15,727	2,359,200
		峰越連絡林道	3	2,799	247,620	2	2,229	228,000	2	1,803	231,364
		大規模林道	3	3,911	1,723,712	3	3,307	1,743,197	4	2,474	1,591,782
		林業構造改善事業	27	10,638	755,386	31	12,299	935,616	29	10,397	966,370
		農林業地域改善対策事業	2	720	123,654	1	495	59,000	-	-	-
		山振・その他（特定法）	1	387	10,660	2	553	43,900	3	741	76,900
		計	99	53,734	7,111,177	100	49,264	7,108,458	101	40,943	6,922,107
	非 国 庫	県単補助林道（山村地域林業基盤整備振興費交付金）	55	3,458	204,500	52	4,168	207,950	51	3,287	224,936
		ふるさと（地域連絡）林道	-	-	-	-	-	-	-	-	-
		融資林道	-	-	-	-	-	-	-	-	-
		自力林道	3	870	64,412	3	407	38,936	3	833	72,000
		計	58	4,328	268,912	55	4,575	246,886	54	4,120	296,936
	開設計		157	58,062	7,380,089	168	65,370	7,968,344	163	51,935	8,055,043
地 区 事 業	国 庫	林業地域総合整備事業	[2]	9,374	354,000	11	9,429	490,000	6	5,154	729,000
		高密度林道網整備事業	[1]	1,662	110,000	2	2,102	123,000	2	1,718	107,000
		計	[3]	11,036	464,000	13	11,531	613,000	8	6,872	836,000
改 良 事 業	国 庫	林道改良事業	(19)		177,334	(22)		232,667	(21)		216,000
		林業構造改善事業	(1)		46,088	-		-	-		-
		計	(20)		223,422	(22)		232,667	(21)		216,000
	非 国 庫	県単林道整備事業	(17)		50,500	(21)		78,702	(21)		66,564
		市町村単独補助・自力・融資	(2)		1,198	(3)		5,210	(1)		721
		計	(19)		51,698	(24)		83,912	(22)		67,285
改良計		(39)		275,120	(46)		316,579	(43)		283,285	
舗 装 事 業	国 庫	開設事業（改築B,同時舗装）	-	-	-	-	-	-	1	840	18,500
		農免林道整備事業	28	17,638	328,000	30	20,433	340,500	37	18,492	347,850
		林業構造改善事業	-	-	-	-	-	-	1	1,046	14,950
		山振・その他（特定法）	2	976	12,993	2	1,136	32,670	3	1,424	17,926
	計	30	18,614	340,993	32	21,569	373,170	41	20,962	380,726	
	非 国 庫	県単林道整備事業	43	8,264	111,652	48	8,765	125,181	48	7,961	124,700
		市町村単独補助・自力・融資	15	7,594	73,358	9	2,428	48,461	19	3,554	42,062
		計	58	15,858	185,010	57	11,193	173,642	67	11,515	166,762
舗装計		88	34,472	526,003	128	53,088	981,924	128	53,088	981,924	
災害復旧事業（国庫）		122	2,733	334,218	89	4,224	498,201	61	1,867	377,137	

区 分		4			5			6				
		路線数 (力所)	延長 m	事業費 千円	路線数 (力所)	延長 m	事業費 千円	路線数 (力所)	延長 m	事業費 千円		
開 庫 補 助 事 業	国	広域基幹林道	24	10,632	2,507,527	19	10,557	2,733,610	19	11,922	3,253,766	
		普通林道	61	12,550	1,922,726	41	11,576	2,257,073	35	12,441	2,349,720	
		峰越連絡林道	1	1,440	114,000	1	1,256	125,400	-	-	-	
		大規模林道	4	4,113	2,678,557	4	4,256	3,040,140	4	3,441	1,941,473	
		林業構造改善事業	27	9,743	1,130,470	31	11,190	1,300,972	28	14,115	1,495,596	
		農林業地域改善対策事業	-	-	-	-	-	-	-	-	-	
		山振・その他（特定法）	-	-	-	2	795	96,459	2	512	121,600	
		計	117	38,478	8,353,280	98	39,630	9,553,654	88	42,431	9,162,155	
	事 非 国 庫	国	県単補助林道（山村地域林業基盤整備振興費交付金）	42	3,736	320,218	24	3,300	234,000	24	2,822	300,278
			ふるさと（地域連絡）林道	-	-	-	8	5,847	2,350,000	6	7,741	4,270,000
			融資林道	-	-	-						
			自力林道	4	466	57,694	3	662	81,200	1	451	87,518
			計	46	4,202	377,912	35	9,809	2,665,200	31	11,014	4,657,796
			開設計	180	52,463	10,053,293	133	49,439	12,218,854	119	53,445	13,819,951
地 区 事 業	国	林業地域総合整備事業	13	6,776	996,601	14	3,262	1,048,027	14	5,407	1,276,451	
		高密度林道網整備事業	4	3,007	325,500	2	975	174,000	6	4,583	303,444	
		計	17	9,783	1,322,101	16	4,237	1,222,027	20	9,990	1,579,895	
改 良 事 業	国	林道改良事業	(29)		340,900	(19)		296,601	(16)		278,000	
		林業構造改善事業	-		-	-		-	-		-	
		計	(29)		340,900	(19)		296,601	(16)		278,000	
	事 非 国 庫	国	県単林道整備事業	(20)		62,000	(14)		50,000	(12)		46,000
			市町村単独補助・自力・融資	(6)		14,541	(2)		19,193	(5)		122,027
			計	(26)		76,541	(16)		69,193	(17)		168,027
	改良計	(55)		417,441	(35)		365,794	(33)		446,027		
舗 装 事 業	国	開設事業（改築B,同時舗装）	7	5,439	121,297	9	7,683	167,048	10	9,381	210,422	
		農免林道整備事業	36	20,037	356,300	38	20,154	377,520	35	20,368	390,200	
		林業構造改善事業	4	3,355	61,650	4	1,721	79,621	3	5,431	149,000	
		山振・その他（特定法）	1	550	6,280	-	-	-	-	-	-	
		計	41	23,942	424,230	51	29,558	624,189	48	35,180	749,622	
	事 非 国 庫	国	県単林道整備事業	41	8,166	124,000	47	13,154	206,970	40	12,340	200,000
			市町村単独補助・自力・融資	29	5,158	69,801	30	10,376	150,765	20	8,741	128,690
			計	70	13,324	193,801	77	23,530	357,735	60	21,081	328,690
	舗装計	128	53,088	981,924	128	53,088	981,924	106	56,261	1,078,312		
災害復旧事業（国庫）		121	2,636	626,346	129		781,082	79		819,922		

区 分		7			8			9				
		路線数 (力所)	延長 m	事業費 千円	路線数 (力所)	延長 m	事業費 千円	路線数 (力所)	延長 m	事業費 千円		
開 庫 補 助 事 業	国	広域基幹林道	20	8,760	377,473	21	11,883	3,216,000	20	8,503	2,962,160	
		普通林道	33	8,671	1,909,070	33	8,783	1,617,150	15	7,143	1,404,480	
		峰越連絡林道	-	-	-	-	-	-	-	-	-	
		大規模林道	4	3,845	2,555,164	4	2,344	1,959,381	4	3,173	1,871,832	
		林業構造改善事業	29	4,731	1,061,638	34	10,867	1,471,812	23	6,955	964,058	
		農林業地域改善対策事業	-	-	-	-	-	-	-	-	-	
		山振・その他（特定法）	3	800	13,110	2	716	124,190	3	550	90,000	
		計	89	26,807	5,916,455	94	34,593	8,388,533	65	26,324	7,292,530	
	事 非 国 庫	国	県単補助林道（山村地域林業基盤整備振興費交付金）	22	2,256	287,790	22	2,426	287,500	18	5,484	2,239,250
			ふるさと（地域連絡）林道	6	10,639	3,540,000	6	11,774	4,737,500	3	3,075	1,951,750
			融資林道	2	500	58,700	-	-	-	-	-	-
			自力林道	1	116	23,388	4	620	260,000	5	879	100,100
			計	31	13,511	3,909,878	32	14,820	5,285,000	26	9,438	4,291,100
			開設計	120	40,318	9,826,333	126	49,413	13,673,533	91	35,762	11,583,630
地 区 事 業	国	林業地域総合整備事業	20	7,848	1,531,456	22	10,587	1,729,181	17	6,773	1,496,950	
		高密度林道網整備事業	9	1,992	547,496	11	2,473	508,000	16	4,009	781,500	
		計	29	9,840	2,078,952	33	13,060	2,237,181	33	10,782	2,278,450	
改 良 事 業	国	林道改良事業	(14)		311,700	(12)		219,000	(19)		186,200	
		林業構造改善事業	-		-	-		-	-		-	
		計	(14)		311,700	(12)		219,000	(19)		186,200	
	非 国 庫	県単林道整備事業	(13)		49,760	(15)		50,000	(14)		50,000	
		市町村単独補助・自力・融資	(2)		153,010	(6)		228,118	-		-	
		計	(15)		202,770	(21)		278,118	(14)		50,000	
	改良計	(29)		514,470	(33)		497,118	(33)		236,200		
舗 装 事 業	国	開設事業（改築B,同時舗装）	11	9,428	235,200	8	8,301	143,360	10	10,272	184,896	
		農免林道整備事業	36	19,966	397,500	35	20,595	406,200	31	21,401	432,500	
		林業構造改善事業	1	794	10,600	1	826	18,000	-	-	-	
		山振・その他（特定法）	-	-	-	-	-	-	-	-	-	
		計	48	30,188	643,300	44	29,722	567,560	41	31,673	617,396	
	非 国 庫	県単林道整備事業	27	6,104	100,000	30	6,498	100,000	19	5,835	100,000	
		市町村単独補助・自力・融資	20	7,426	131,167	27	5,552	179,396	25	6,591	99,883	
		計	47	13,530	231,167	57	12,050	279,396	44	12,426	199,883	
	舗装計	93	43,646	874,467	101	41,772	846,956	85	44,099	817,279		
災害復旧事業（国庫）		37		383,580	27		217,113	131		734,731		

区 分		10			11			12				
		路線数 (力所)	延長	事業費 千円	路線数 (力所)	延長	事業費 千円	路線数 (力所)	延長	事業費 千円		
			m			m			m			
開 庫 補 助 事 業	国	広域基幹林道	20	8,357	2,284,564	19	8,902	2,722,900	15	8,060	2,596,800	
		普通林道	26	5,898	1,315,040	22	4,269	1,218,670	20	5,714	1,357,637	
		峰越連絡林道	-	-	-	-	-	-	-	-	-	
		大規模林道	3	4,535	2,761,980	3	4,197	2,641,531	3	3,412	2,829,872	
		林業構造改善事業	11	3,084	506,018	9	3,570	519,728	2	961	229,890	
		農林業地域改善対策事業	-	-	-	-	-	-	-	-	-	
		山振・その他（特定法）	4	1,235	199,250	6	1,430	320,276	8	3,666	599,538	
		計	64	23,109	7,066,852	59	22,368	7,423,105	48	21,813	7,613,737	
	事 非 国 庫	国	県単補助林道（山村地域林業基盤整備振興費交付金）	18	2,541	258,750	5	393	88,321	4	76	40,501
			ふるさと（地域連絡）林道	4	2,208	1,076,800	4	800	1,312,335	4	2,953	2,181,079
			融資林道	-	-	-	-	-	-	-	-	-
			自力林道	8	1,393	187,264	9	1,567	221,950	7	1,440	252,523
			計	30	6,142	1,522,814	18	2,760	1,622,606	15	4,469	2,474,103
		開設計	94	29,251	8,589,666	77	25,128	9,045,711	63	26,282	10,087,840	
地 区 事 業	国	林業地域総合整備事業	14	5,532	1,051,230	15	5,475	1,441,442	9	4,913	1,087,705	
		高密度林道網整備事業	11	4,100	737,600	11	3,221	633,500	3	1,649	305,100	
		計	25	9,632	1,788,830	26	8,696	2,074,942	12	6,562	1,392,805	
改 良 事 業	国	林道改良事業	(7)		152,800	(5)		88,000	(5)		107,200	
		林業構造改善事業	-		-	-		-	-		-	
		計	(7)		152,800	(5)		88,000	(5)		107,200	
	非 国 庫	県単林道整備事業	(10)		228,010	(7)		23,973	(8)		673,820	
		市町村単独補助・自力・融資	(2)		33,318	(4)		8,578	(4)		98,762	
		計	(12)		261,328	(11)		32,551	(12)		772,582	
	改良計	(19)		414,128	(16)		120,551	(17)		879,782		
舗 装 事 業	国	開設事業（改築B,同時舗装）	8	2,699	10,000	9	11,335	166,200	9	12,677	158,300	
		農免林道整備事業	18	13,960	275,200	15	13,407	267,100	14	14,060	270,500	
		林業構造改善事業	-	-	-	1	960	13,115	-	-	-	
		山振・その他（特定法）	3	2,820	56,000	4	2,989	62,310	6	4,661	81,690	
		計	29	19,479	341,200	29	28,691	508,725	29	31,398	510,490	
	非 国 庫	県単林道整備事業	19	20,268	576,999	15	6,383	101,689	9	3,600	63,685	
		市町村単独補助・自力・融資	25	11,804	185,622	32	6,982	106,028	16	9,439	124,901	
		計	44	32,072	762,621	47	13,365	207,717	25	13,039	188,586	
	舗装計	73	51,551	1,103,821	76	42,056	716,442	54	44,437	699,076		
		災害復旧事業（国庫）	107		1,170,470	187		1,716,178	91		839,863	

区 分		13			
		路線数 (カ所)	延長 m	事業費 千円	
開 庫 補 助 事 業	国	広域基幹林道	19	8,481	2,514,800
		普通林道	22	6,379	1,156,282
		峰越連絡林道	-	-	-
		大規模林道	3	1,747	1,733,029
		林業構造改善事業	8	3,642	402,890
		農林業地域改善対策事業	-	-	-
		山振・その他（特定法）	8	2,924	376,486
		計	60	23,173	6,183,487
	非 国 庫	県単補助林道（山村地域林業基盤整備振興費交付金）	1	129	13,000
		ふるさと（地域連絡）林道	3	1,657	2,592,725
		融資林道	-	-	-
		自力林道	8	1,439	224,106
		計	12	3,225	2,829,831
		開設計	72	26,398	9,013,318
地 区 事 業	国 庫	林業地域総合整備事業	14	6,809	1,594,500
		高密度林道網整備事業	3	1,124	200,500
		計	17	7,933	1,795,000
改 良 事 業	国 庫	林道改良事業	(7)		122,800
		林業構造改善事業	-		-
		計	(7)		122,800
	非 国 庫	県単林道整備事業	(6)		428,815
		市町村単独補助・自力・融資	(6)		57,669
		計	(12)		486,484
改良計	(19)		609,284		
舗 装 事 業	国 庫	開設事業（改築B,同時舗装）	9	11,900	145,000
		農免林道整備事業	16	14,950	277,000
		林業構造改善事業	-	-	-
		山振・その他（特定法）	6	8,378	142,000
		計	31	35,228	564,000
	非 国 庫	県単林道整備事業	1	477	5,133
		市町村単独補助・自力・融資	16	9,208	110,704
		計	21	9,685	115,837
		舗装計	52	44,913	679,837
		災害復旧事業（国庫）	97		875,903

単位: 延長(m)/事業費(千円)

事業名	14年度			15年度			16年度		
	路線数 (千区画)	開設延長 (m)	事業費 (千円)	路線数 (千区画)	開設延長 (m)	事業費 (千円)	路線数 (千区画)	開設延長 (m)	事業費 (千円)
開設 森林環境保全		681	229	177,400					
普通林道開設事業		9	1,503	201	337,400	9	2,846	224	548,000
森林管理道開設事業									
高密度林道網整備事業(広域)									
(普通)		1,113		91,700					
水土保全森林環境整備	1	341		91,600					
森林資源高度化モデル事業									
普通林道開設事業(補助営・普通林道)		1,317		182,700					
森林管理道開設事業(補助営・管理道)	6	506		171,800	7	3,105		490,000	7
間伐等促進林道開設事業(補助営・管理道)									
森林居住環境		6,387	2,864	1,114,000					
広域基幹林道開設事業									
森林基幹道開設事業	16	2,751	1,397	1,022,000	12	5,981	2,871	1,575,000	18
林業地域総合整備事業		2,457		172,300					
森林居住環境整備事業(補助営・その他)	18	4,825		832,100	16	7,465		1,299,900	12
森林空間総合整備事業									
居住地森林環境整備事業									
農免(峰越)									
幹線									
その他									
公団	3	2,683		2,111,550	3	1,928		1,591,029	3
緑資源幹線林道事業									
道整備交付金									
森林基幹道開設事業									
森林管理道開設事業									
森林施業道									
特定法等									
林業構造改善事業	5	966		208,700	6	2,599		328,723	6
山村振興等農林漁業特別対策事業	3	596		88,000	4	1,084		155,140	3
間伐等森林整備促進緊急条件整備事業									
その他	5	2,230		3,528,822	5	3,511		2,044,331	
ふるさと									1,253
県単独補助									786
融資									
自力(市町村単独)	3	387		159,445	7	1,568		347,617	4
(森組等単独)									
合計	69	28,743	4,691	10,289,517	69	30,087	3,095	8,379,740	61

改良 森林環境保全	林道改良事業(幹線)	(2)		108,900	(4)			44,000	(2)			20,000
	(その他)											
森林居住	森林資源高度化モデル事業											
	林業地域総合整備事業	(3)		26,352								
	森林居住環境整備事業				(1)			50,000	(1)			30,000
	森林空間整備事業											
道整備交付金	林道改良事業(道整備交付金)											
農免(改良)	(幹線)	(5)		60,000								
特定法等	林業構造改善事業											
	山村振興等農林漁業特別対策事業											
	間伐等森林整備促進緊急条件整備事業											
その他	ふるさと											
	県単独補助				(3)			24,940	(3)			52,191
	融資											
	自力(市町村単独)	(2)		12,453	(4)			23,776	(6)			88,448
	(森組等単独)											
合計		(12)		207,705	(12)			142,716	(12)			190,639

舗装 森林保全	普通林道開設事業(改築日)	1		1,476	30,000							
	森林管理道開設事業(改築日)					1	1,387	33,000		1	1,387	30,000
	高密度林道網整備事業(広域)											
	(普通)											
	水土保全森林環境整備											
	森林資源高度化モデル事業											
森林居住	広域基幹林道開設事業(改築日)	3		2,304	82,000							
	森林基幹道開設事業(改築日)					3	4,899	90,000				
	林業地域総合整備事業	4		1,362	19,173							
	森林居住環境整備事業					2	295	7,000		2	5,614	96,000
	森林空間整備事業											
道整備交付金	(幹線)											
	(その他)											
農免(舗装)	(幹線)	13		12,779	223,000	11	10,579	187,000		8	6,809	128,000
	(その他)	3		1,953	33,000	2	1,553	24,000		2	1,326	21,900
特定法等	林業構造改善事業					1	4,240	80,000				
	山村振興等農林漁業特別対策事業											
	間伐等森林整備促進緊急条件整備事業											
その他	その他					4	3,588	34,491		2	1,978	30,503
	ふるさと											
	県単独補助					4	3,219	131,058		2	1,260	16,000
	融資											
	自力(市町村単独)	19		8,629	117,369	16	7,421	96,975		11	3,942	66,369
	(森組等単独)											
合計		43		28,503	504,542	44	37,181	683,524		28	22,316	388,772

林道事業合計		28,743	33,194	11,001,764		30,087	40,276	9,205,980		24,196	27,398	6,282,073
--------	--	--------	--------	------------	--	--------	--------	-----------	--	--------	--------	-----------

- 注) 1 開設事業における舗装(同時舗装)の延長は、内数である。
 2 事業を繰越した場合、延長、事業費とも完成年度に計上している。
 3 路線数は、その年度に採択されている路線数。
 4 平成14年度より広域基幹林道は森林基幹道へ、普通林道は森林管理道へ名称及び事業変更。
 また、林業地域総合整備事業は森林居住環境整備事業へ事業変更している。
 5 改良事業における延長は開設延長に含まない。

単位:延長(m)/事業費(千円)

17年度				18年度				19年度				20年度			
路線数 (架次数)	開設延長	開表延長	事業費	路線数 (架次数)	開設延長	開表延長	事業費	路線数 (架次数)	開設延長	開表延長	事業費	路線数 (架次数)	開設延長	開表延長	事業費
8	1,858	80	323,000	7	2,077	612	538,000	8	1,472	189	320,600	6	1,561	668	423,800
11	2,659		440,000	10	3,641		622,000	14	4,158		739,842	10	3,049		659,300
4	390		100,000	4	2,349		427,000								
16	5,208	3,910	1,280,000	20	7,476	3,636	1,714,400	19	4,619	3,738	1,219,100	10	3,470	1,475	1,125,820
3	1,494		235,000	1	579		70,000								
3	985		1,396,706	3	938		1,386,528	3			644,744				
				2	252	1,269	66,900	1	1,049	1,243	155,000	1	2,124		219,300
								2	1,440		178,200				
								1	240		42,000	1	309		39,800
1	1,214		19,200												
2	180		22,000					2	489		52,000				
2	367		64,275					4	392		75,375	5	1,020		101,809
50	14,355	3,990	3,880,181	47	17,312	5,517	4,824,828	54	13,859	5,170	3,426,861	33	11,533	2,143	2,569,829

(1)				2	(335)		80,476	2			208,500	2			116,800
(2)			11,501												
(4)			13,804									2			45,446
(7)			25,305	2	(335)		80,476	2			208,500	4			162,246

1		602	18,000												
1		1,867	27,840	3		2,428	43,800	6		5,775	108,028	4		4,348	83,566
2		2,739	51,600	1		705	10,000	3		3,743	46,950	7		5,084	97,548
1		926	12,600					1		638	10,000	1		662	10,000
1		926	12,600									2		483	9,691
1		300	3,000									1		336	6,633
13		6,137	39,447					19		7,480	78,916	26		5,355	90,664
20		13,497	165,087	4		3,133	53,800	29		17,636	243,894	41		16,268	298,102
	14,355	17,487	4,070,573	53	17,312	8,650	4,959,104	85	13,859	22,806	3,879,255	78	11,533	18,411	3,030,177

単位:延長(m)/事業費(千円)

事業名	21年度				22年度			
	路線数 (千本線)	開設延長	舗装延長	事業費	路線数 (千本線)	開設延長	舗装延長	事業費
開設 森林保全整備	3	845	205	200,000	3	736	180	163,527
森林管理道開設事業								
水土保全森林環境整備								
森林資源高度化モデル事業								
森林管理道開設事業(補助営・管理道)	15	4,377		824,000	8	2,671		537,132
間伐等促進林道開設事業(補助営・管理道)								
森林居住環境	9	3,702	4,882	1,227,500	7	1,787	832	620,000
森林管理道開設事業								
森林居住環境整備事業(補助営・その他)								
森林空間総合整備事業								
居住地森林環境整備事業								
道整備交付金	5	1,244		279,000	5	1,035	394	435,000
森林基幹道開設事業								
森林管理道開設事業	3	503		116,498	1	240		50,000
森林施業道								
山のみち	6	655	32	450,000	6	428		1,084,875
幹線林道開設								
農免(峰越)								
緑資源機構								
緑資源幹線林道事業								
特定法等								
林業構造改善事業								
山村振興等農林漁業特別対策事業								
間伐等森林整備促進緊急条件整備事業								
その他								
ふるさと								
県単独補助								
融資								
自力(市町村単独)	5	622		93,902	3	928		90,000
(森組等単独)								
合計	46	11,948	5,119	3,190,900	33	7,825	1,406	2,980,534

改良 森林保全	林道改良事業(幹線)				(4)			350,000
	(その他)				(2)			60,000
森林居住	森林居住環境整備事業							
	森林空間整備事業							
道整備交付金	林道改良事業(幹線)	(7)		75,474				
	(その他)	(2)		93,180				
美しい森林づくり 基金整備交付金	林道改良事業(幹線)				(18)			163,597
	(その他)	(2)		13,837	(18)			196,604
臨時交付金	林道改良事業(幹線)	(1)		12,000				
	(その他)							
農免(改良)	(幹線)							
特定法等	林業構造改善事業							
	山村振興等農林漁業特別対策事業							
	間伐等森林整備促進緊急条件整備事業							
その他	ふるさと							
	県単独補助	(41)		161,832	(9)			81,365
	融資							
	自力(市町村単独)	(3)		44,156	(3)			23,365
	(森組等単独)							
合計		(56)		400,479	(54)			874,931

舗装 森林保全	森林管理道開設事業(改築)							
	水土保全森林環境整備				4	7,160		140,900
	森林資源高度化モデル事業							
森林居住	森林基幹道開設事業(改築)							
	森林居住環境整備事業							
	森林空間整備事業							
道整備交付金	(幹線)	2	7,333	140,000	3	5,661		139,612
	(その他)	10	7,223	146,997	10	10,411		194,799
美しい森林づくり 基金整備交付金	(幹線)	1	1,097	15,127	2	5,215		64,762
	(その他)				1	2,426		44,000
臨時交付金	(幹線)	8	8,949	163,973				
	(その他)							
農免(舗装)	(幹線)							
	(その他)							
特定法等	林業構造改善事業							
	山村振興等農林漁業特別対策事業							
	間伐等森林整備促進緊急条件整備事業							
	その他				2	1,200		30,880
その他	ふるさと							
	県単独補助	38	36,007	656,228	20	17,146		330,805
	融資							
	自力(市町村単独)	31	7,406	127,348	13	1,660		46,459
	(森組等単独)							
合計		90	68,015	1,249,673	55	50,879		992,217

林道事業合計		11,948	73,134	4,841,052		7,825	52,285	4,847,682
---------------	--	--------	--------	-----------	--	-------	--------	-----------

- 注) 1 開設事業における舗装(同時舗装)の延長は、内数である。
 2 事業を繰越した場合、延長、事業費とも完成年度に計上している。
 3 路線数は、その年度に採択されている路線数。
 4 平成14年度より 広域基幹林道は森林基幹道へ、普通林道は森林管理道へ名称及び事業変更。
 また、林業地域総合整備事業は森林居住環境整備事業へ事業変更している。

単位:延長(m)/事業費(千円)

事業名	23年度		
	開設延長	舗装延長	事業費
開設 森林保全整備	3	650	154,602
森林管理道開設事業			
水土保全森林環境整備			
森林資源高度化モデル事業			
森林管理道開設事業(補助営・管理道)	3	738	218,382
間伐等促進林道開設事業(補助営・管理道)			
農山漁村交付金	5	1,299	1,179
森林基幹道開設事業	2	612	277
森林管理道開設事業	9	4,022	682,762
森林管理道開設事業(補助営・管理道)			
道整備交付金	8	3,173	3,081
森林基幹道開設事業	2	1,638	170,000
森林管理道開設事業			
森林施業道			
山のみち	6	1,155	1,749
幹線林道開設			
農免(峠越)			
緑資源機構			
緑資源幹線林道事業			
特定法等			
林業構造改善事業			
山村振興等農山漁業特別対策事業			
間伐等森林整備促進緊急条件整備事業			
その他			
ふるさと			
県単独補助			
融資			
自力(市町村単独)	3	403	86,829
(森組等単独)			
合計	41	13,690	6,286
			3,492,588

改良 森林保全	林道改良事業(幹線)			
	(その他)			
農山漁村交付金	林道改良事業(幹線)	(1)		30,000
	(その他)			
道整備交付金	林道改良事業(幹線)	(1)		40,000
	(その他)			
美しい森林づくり 基盤整備交付金	林道改良事業(幹線)			
	(その他)			
地域自主戦略 交付金	林道改良事業(幹線)	(1)		53,294
	(その他)			
農免(改良)	(幹線)			
特定法等	林業構造改善事業			
	山村振興等農山漁業特別対策事業			
	間伐等森林整備促進緊急条件整備事業			
その他	ふるさと			
	県単独補助			
	融資			
	自力(市町村単独)			
	(森組等単独)			
合計		(3)		123,294

舗装 森林保全	森林管理道開設事業(改築日)			
	水土保全森林環境整備			
	森林資源高度化モデル事業			
森林居住	森林基幹道開設事業(改築日)			
	森林居住環境整備事業			
	森林空間整備事業			
道整備交付金	(幹線)	5	6,358	145,584
	(その他)			
美しい森林づくり 基盤整備交付金	(幹線)			
	(その他)			
農山漁村交付金	(幹線)	2	1,852	33,758
	(その他)	4	3,996	80,763
農免(舗装)	(幹線)			
	(その他)			
特定法等	林業構造改善事業			
	山村振興等農山漁業特別対策事業			
	間伐等森林整備促進緊急条件整備事業			
	その他			
その他	ふるさと			
	県単独補助			
	融資			
	自力(市町村単独)			
	(森組等単独)			
合計		11	12,206	260,105

林道事業合計		13,690	18,492	3,875,987
--------	--	--------	--------	-----------

単位:延長(m)/事業費(千円)

開設	事業名	24年度				
		路線数 (路線)	開設延長	舗装延長	事業費	
開設	森林環境保全 整備	森林管理道開設事業				
		水土保全森林環境整備				
		森林資源高度化モデル事業				
		森林管理道開設事業(補助営・管理道)				
		林業専用道開設事業(補助営・専用道)	3	721	87,890	
	農山漁村交付金	森林基幹道開設事業				
		森林管理道開設事業	1	407	40,010	
		森林管理道開設事業(補助営・管理道)	7	1,510	363,784	
		間伐等促進林道開設事業(補助営・管理道)	1	760	100,494	
	道整備交付金	森林基幹道林道開設事業	10	2,820	648	780,981
		森林管理道開設事業	3	137		45,520
		森林施業道				
	地域自主戦略 交付金	幹線林道開設(山のみち)	5	1,103	1,297	923,858
		森林基幹道林道開設事業	1	320	520	60,000
		森林管理道開設事業	5	418	409	142,481
		森林管理道開設事業(補助営・管理道)	2	540		160,272
	農免(峰越)					
	緑資源機構	緑資源幹線林道事業				
	特定法等	林業構造改善事業				
		山村振興等農林漁業特別対策事業				
間伐等森林整備促進緊急条件整備事業						
その他	ふるさと					
	県単独補助					
	融資					
	自力(市町村単独) (森組等単独)	4	614		80,086	
合計		42	9,350	2,874	2,785,376	

改良	森林環境保全 整備	林道改良事業(幹線)	(1)		
	農山漁村交付金	(その他)			
		林道改良事業(幹線)			
	道整備交付金	(その他)			
		林道改良事業(幹線)	(4)		10,450
	美しい森林づくり 基盤整備交付金	(その他)	(3)		41,800
		林道改良事業(幹線)			
	地域自主戦略 交付金	(その他)			
		林道改良事業(幹線)			
	農免(改良)	(幹線)			
		(その他)			
	特定法等	林業構造改善事業			
		山村振興等農林漁業特別対策事業			
		間伐等森林整備促進緊急条件整備事業			
	その他	ふるさと			
県単独補助					
融資					
自力(市町村単独) (森組等単独)					
合計		(8)		52,250	

舗装	森林保全	森林管理道開設事業(改築B)			
		水土保全森林環境整備			
		森林資源高度化モデル事業			
	森林居住	森林基幹道開設事業(改築B)			
		森林居住環境整備事業			
	道整備交付金	森林空間整備事業			
		(幹線)	5	5,123	110,893
	美しい森林づくり 基盤整備交付金	(その他)			
		(幹線)			
	農山漁村交付金	(その他)			
		(幹線)			
	農免(舗装)	(幹線)			
		(その他)			
	特定法等	林業構造改善事業			
		山村振興等農林漁業特別対策事業			
間伐等森林整備促進緊急条件整備事業					
その他	その他				
	ふるさと				
	県単独補助				
	融資				
自力(市町村単独) (森組等単独)					
合計		5	5,123	110,893	

林道事業合計		9,350	7,997	2,948,519
--------	--	-------	-------	-----------

- 注) 1 開設事業における舗装(同時舗装)の延長は、内数である。
 2 事業を繰越した場合、延長、事業費とも完成年度に計上している。
 3 路線数は、その年度に採択されている路線数。
 4 平成14年度より広域基幹林道は森林基幹道へ、普通林道は森林管理道へ名称及び事業変更。
 また、林業地域総合整備事業は森林居住環境整備事業へ事業変更している。

単位:延長(m)/事業費(千円)

開設	事業名	25年度			26年度				
		路線数 (幹線等)	開設延長	舗装延長	事業費	路線数 (幹線等)	開設延長	舗装延長	事業費
開設	森林環境保全 整備	森林管理道開設事業				1	100		30,000
		水土保全森林環境整備							
		森林資源高度化モデル事業							
		森林管理道開設事業(補助営・管理道)				3	1,467		202,730
	農山漁村交付金	林業専用道開設事業(補助営・専用道)	10	7,356		7	5,001		234,080
		幹線林道開設(山のみち)	4	481	243	4	630	595	417,004
		森林基幹道開設事業							
	道整備交付金	森林管理道開設事業				2	194	388	99,100
		森林管理道開設事業(補助営・管理道)	6	1,077		4	803		167,200
		間伐等促進林道開設事業(補助営・管理道)	1	228					41,904
		森林基幹道林道開設事業	9	2,552	705	8	2,104	757	774,473
	地域自主戦略 交付金	森林管理道開設事業	5	958		4	1,076		168,834
		森林施業道							
		幹線林道開設(山のみち)	5	730	685				761,824
	農免(峰越)	森林基幹道林道開設事業							
森林管理道開設事業		3	310	142				140,003	
緑資源機構	森林管理道開設事業(補助営・管理道)								
特定法等	緑資源幹線林道事業								
	林業構造改善事業								
その他	山村振興等農林漁業特別対策事業								
	間伐等森林整備促進緊急条件整備事業								
	ふるさと 県単独補助								
	融資 自力(市町村単独) (森組等単独)	3	1,021		4	365		90,644	
合計		46	14,713	1,775	3,127,065	37	11,740	1,740	2,184,065

改良	森林環境保全 整備	林道改良事業(幹線)				(6)			29,279	
		(その他)	(1)						15,367	
	農山漁村交付金	林道改良事業(幹線)	(1)				(2)			36,400
		(その他)								
	道整備交付金	林道改良事業(幹線)	(4)				(4)			125,604
		(その他)	(3)				(3)			83,200
	美しい森林づくり 基盤整備交付金	林道改良事業(幹線)								
		(その他)								
	地域自主戦略 交付金	林道改良事業(幹線)								
		(その他)								
	農免(改良)	(幹線)								
	特定法等	林業構造改善事業								
		山村振興等農林漁業特別対策事業								
		間伐等森林整備促進緊急条件整備事業								
		その他								
その他	ふるさと 県単独補助									
	融資 自力(市町村単独) (森組等単独)									
合計		(9)			166,891	(15)			274,483	

舗装	森林保全	森林管理道開設事業(改築B)								
		水土保全森林環境整備								
	森林居住	森林資源高度化モデル事業								
		森林基幹道開設事業(改築B)								
	道整備交付金	森林居住環境整備事業								
		森林空間整備事業								
	美しい森林づくり 基盤整備交付金	(幹線)	4		4,014	85,160	1		343	7,844
		(その他)					3		5,646	101,241
	農山漁村交付金	(幹線)								
		(その他)								
	農免(舗装)	(幹線)								
	特定法等	(その他)								
		林業構造改善事業								
		山村振興等農林漁業特別対策事業								
		間伐等森林整備促進緊急条件整備事業								
その他	その他					1		112	2,748	
	ふるさと 県単独補助									
	融資 自力(市町村単独) (森組等単独)					6		2,813	73,124	
合計		4		4,014	85,160	11		8,914	184,957	

林道事業合計		14,713	5,789	3,379,116	11,740	10,654	2,643,505
--------	--	--------	-------	-----------	--------	--------	-----------

- 注) 1 開設事業における舗装(同時舗装)の延長は、内数である。
 2 事業を繰越した場合、延長、事業費とも完成年度に計上している。
 3 路線数は、その年度に採択されている路線数。
 4 平成14年度より広域基幹林道は森林基幹道へ、普通林道は森林管理道へ名称及び事業変更。
 また、林業地域総合整備事業は森林居住環境整備事業へ事業変更している。

単位: 延長(m)/事業費(千円)

単位: 延長(m)/事業費(千円)

事業名	27年度			28年度						
	路線数 (路線数)	開設延長	舗装延長	事業費	路線数 (路線数)	開設延長	舗装延長	事業費		
開設	森林環境保全 整備	森林管理道開設事業	1		50,001					
		水土保全森林環境整備								
		森林資源高度化モデル事業								
		森林管理道開設事業(補助営・管理道)	1	232		83,600				
		林業専用道開設事業(補助営・専用道)	6	4,528	726	331,780	7	4,397	357,845	
	農山漁村交付金	幹線林道開設(山のみち)	4	756	726	311,310	5	188	464	283,753
		森林基幹道開設事業	1	118		40,001	1	57	123	41,201
		森林管理道開設事業					2	18		41,801
		森林管理道開設事業(補助営・管理道)	2	476		72,540	5	506		111,836
		間伐等促進林道開設事業(補助営・管理道)								
道整備交付金	森林基幹道林道開設事業	7	2,808		847,702	7	1,123	176	641,932	
	森林管理道開設事業	1	195		20,900	2	426		99,324	
	森林施業道					1	435		33,798	
地域自主戦略 交付金	幹線林道開設(山のみち)									
	森林基幹道林道開設事業									
	森林管理道開設事業									
	森林管理道開設事業(補助営・管理道)									
農免(峰越)										
緑資源機構	緑資源幹線林道事業									
特定法等	林業構造改善事業									
	山村振興等農林漁業特別対策事業									
	間伐等森林整備促進緊急条件整備事業									
その他	ふるさと 県単独補助									
	融資									
	自力(市町村単独)	3	477		61,819	2	440		47,044	
	(森組等単独)									
合計		26	9,590	726	1,819,653	32	7,590	763	1,658,534	

改良	森林環境保全 整備	林道改良事業(幹線)						
		(その他)						
	農山漁村交付金	林道改良事業(幹線)	(5)		144,616	(4)		93,808
		(その他)						
	道整備交付金	林道改良事業(幹線)	(7)		202,414	(4)		57,614
		(その他)	(3)		88,825	(3)		67,275
	美しい森林づくり 基盤整備交付金	林道改良事業(幹線)						
		(その他)						
	地域自主戦略 交付金	林道改良事業(幹線)						
		(その他)						
農免(改良)	(幹線)							
特定法等	林業構造改善事業							
	山村振興等農林漁業特別対策事業							
	間伐等森林整備促進緊急条件整備事業							
	その他							
その他	ふるさと 県単独補助							
	融資							
	自力(市町村単独)	(3)		5,642				
	(森組等単独)							
合計		(18)		441,497	(11)		218,697	

舗装	森林保全	森林管理道開設事業(改築B)						
		水土保全森林環境整備						
		森林資源高度化モデル事業						
	森林居住	森林基幹道開設事業(改築B)						
		森林居住環境整備事業						
		森林空間整備事業						
	道整備交付金	(幹線)	4	5,517	125,044	2	779	23,792
		(その他)	2	2,334	46,293	2	1,970	43,470
	美しい森林づくり 基盤整備交付金	(幹線)						
		(その他)						
農山漁村交付金	(幹線)							
	(その他)							
農免(舗装)	(幹線)							
	(その他)							
特定法等	林業構造改善事業							
	山村振興等農林漁業特別対策事業							
	間伐等森林整備促進緊急条件整備事業							
	その他	2	715	16,161				
その他	ふるさと 県単独補助							
	融資							
	自力(市町村単独)	9	3,613	71,737	2	570	8,406	
	(森組等単独)							
合計		17	12,179	259,235	6	3,319	75,668	

林道事業合計		9,590	12,905	2,520,385	7,590	4,082	1,952,899
--------	--	-------	--------	-----------	-------	-------	-----------

- 注) 1 開設事業における舗装(同時舗装)の延長は、内数である。
 2 事業を繰越した場合、延長、事業費とも完成年度に計上している。
 3 路線数は、その年度に採択されている路線数。
 4 平成14年度より広域基幹林道は森林基幹道へ、普通林道は森林管理道へ名称及び事業変更。
 また、林業地域総合整備事業は森林居住環境整備事業へ事業変更している。

(2) 作業道開設累計

単位：m

年 度	造 林 業 事 業 作 業 路	間 伐 作 業 路	森 林 林 業 交 付 金	治 山 業 事 業 作 業 道	そ の 他 の 国 庫 補 助 事 業	県 単 独 補 助 事 業	市 町 村 単 独 補 助 力 等 自 融 資	合 計
S62まで	202,220	81,522	24,677	4,475	56,768	95,065	145,754	610,481
S63	30,551	28,389	4,591	4,099	2,582	27,583	14,351	112,146
H 1	35,774	28,301	2,024	6,239	1,980	26,566	13,770	114,654
H 2	23,402	28,141	2,265	1,979	388	53,057	17,097	126,329
H 3	26,257	20,143	740	2,772	0	54,698	14,527	119,137
H 4	44,229	17,422	2,348	3,308	0	53,170	21,250	141,727
H 5	46,042	19,902	1,522	3,038	384	55,013	19,059	144,960
H 6	33,674	3,017	0	2,837	1,614	58,745	48,304	148,191
H 7	42,847	17,416	0	2,059	3,210	109,224	36,073	210,829
H 8	29,770	10,022	3,258	3,240	692	115,889	20,938	183,809
H 9	32,141	9,256	320	3,679	0	127,590	9,333	182,319
H10	34,162	14,338	0	3,274	4,439	196,570	42,484	295,267
H11	30,425	11,136	0	2,221	5,898	162,823	34,949	247,452
H12	42,589	6,492	0	1,811	802	130,218	42,825	224,737
H13	35,876	11,648	0	1,860	4,281	160,236	32,576	246,477
H14	54,551	20,178	0	0	4,593	140,626	47,746	267,694
H15	65,491	2,970	0	800	755	162,979	14,367	247,362
H16	56,121	2,597	0	0	0	163,950	3,800	226,468
H17	146,469	0	0	560	0	89,466	22,412	258,907
H18	135,776	0	0	0	1,652	61,799	39,844	239,071
H19	165,377	0	1,180	138	3,804	67,742	148,730	386,971
H20	223,951	0	2,500	350	2,435	2,700	68,229	300,165
H21	194,261	0	3,066	0	69,123	58,721	95,536	420,707
H22	206,651	0	4,500	0	105,927	47,906	16,015	380,999
H23	184,178	0	0	0	100,294	41,746	29,929	356,147
H24	220,379	0	0	0	21,040	43,932	50,648	335,999
H25	177,897	0	0	736	43,812	26,183	81,187	329,815
H26	170,985	0	0	820	31,920	27,364	50,841	281,930
H27	190,836	0	0	718	12,756	37,872	30,345	272,527
H28	239,403	0	0	0	7,492	53,310	22,369	322,574
H28年度まで 累計	3,122,285	332,890	52,991	51,013	488,641	2,452,743	1,235,288	7,735,851

〔資料〕高知県治山林道課調べ

注1)平成28年度末現在の数値

2)累計は過去からの積み上げで、市町村別作業道開設実績(累計)と合致しない

(3) 緑資源幹線林道

単位：m, 円

路線名	全体計画	年度 関係 市町村	48		49		50		51	
			延長	事業費	延長	事業費	延長	事業費	延長	事業費
東津野 ・ 城川	延長 41.9km	東津野村(津野町)	0.0	23,575,000	1,263.4	291,327,000	745.1	282,848,000	795.4	238,825,184
		榑原町	0.0	9,239,000	643.9	160,146,000	0.0	0	0.0	0
	事業費 205億円	高知県計	0.0	32,814,000	1,907.3	451,473,000	745.1	282,848,000	795.4	238,825,184
		城川町(西予市)	0.0	29,930,000	0.0	6,445,000	538.3	137,399,000	570.2	204,319,260
	工期 昭和48年度 平成8年度	日吉村(鬼北町)	0.0	7,102,000	68.3	43,735,000	85.9	50,986,000	0.0	38,364,983
		柳谷村(久万高原町)	0.0	0	0.0	0	0.0	0	0.0	0
		野村町(西予市)	0.0	0	0.0	0	0.0	0	0.0	0
		愛媛県計	0.0	37,032,000	68.3	50,180,000	624.2	188,385,000	570.2	242,684,243
	路線計	0.0	69,846,000	1,975.6	501,653,000	1,369.3	471,233,000	1,365.6	481,509,427	
小田 ・ 池川	延長 85.4km	池川町(仁淀川町)	0.0	0	0.0	0	174.9	59,629,000	253.6	99,470,995
		吾川村(仁淀川町)	0.0	0	0.0	0	0.0	0	0.0	0
	事業費 295億円	仁淀村(仁淀川町)	0.0	0	0.0	0	0.0	0	0.0	0
		高知県計	0.0	0	0.0	0	174.9	59,629,000	253.6	99,470,995
	工期 昭和49年度 平成23年度	小田町(内子町)	0.0	0	102.3	18,793,000	613.8	133,608,000	181.9	115,453,642
		柳谷村(久万高原町)	0.0	0	0.0	0	0.0	0	0.0	0
		愛媛県計	0.0	0	102.3	18,793,000	613.8	133,608,000	181.9	115,453,642
	路線計	0.0	0	102.3	18,793,000	788.7	193,237,000	435.5	214,924,637	
清水 ・ 東津野	延長 67.0km	大正町(四万十町)	0.0	0	0.0	0	0.0	0	0.0	0
		中村市(四万十市)	0.0	0	0.0	0	0.0	0	0.0	0
	事業費 287億円	三原村	0.0	0	0.0	0	0.0	0	0.0	0
		土佐清水市	0.0	0	0.0	0	0.0	0	0.0	0
	工期 昭和52年度 平成29年度	榑原町								
		路線計	0.0	0	0.0	0	0.0	0	0.0	0
広見 ・ 篠山	延長 75.9km	津島町(宇和島市)	0.0	0	0.0	0	0.0	0	0.0	0
		城辺町(愛南町)	0.0	0	0.0	0	0.0	0	0.0	0
	事業費 422億円	一本松町(愛南町)	0.0	0	0.0	0	0.0	0	0.0	0
		松野町	0.0	0	0.0	0	0.0	0	0.0	0
	工期 昭和57年度 平成27年度	内海村(愛南町)								
		路線計	0.0	0	0.0	0	0.0	0	0.0	0
池川 ・ 吾北	延長 43.3km	吾北村(いの町)	0.0	0	0.0	0	0.0	0	0.0	0
		池川町(仁淀川町)	0.0	0	0.0	0	0.0	0	0.0	0
	事業費 212億円									
	工期 平成3年度 平成26年度									
	路線計	0.0	0	0.0	0	0.0	0	0.0	0	
日吉 ・ 松野	延長 53.7km	日吉村(鬼北町)	0.0	0	0.0	0	0.0	0	0.0	0
		松野町	0.0	0	0.0	0	0.0	0	0.0	0
	事業費 377億円	広見町(鬼北町)								
	工期 平成6年度 平成25年度									
	路線計	0.0	0	0.0	0	0.0	0	0.0	0	
計	高知県合計		0.0	32,814,000	1,907.3	451,473,000	920.0	342,477,000	1,049.0	338,296,179
	愛媛県合計		0.0	37,032,000	170.6	68,973,000	1,238.0	321,993,000	752.1	358,137,885
	合計		0.0	69,846,000	2,077.9	520,446,000	2,158.0	664,470,000	1,801.1	696,434,064
全国(7山地合計(H10~8山地合計))			2.80km	886百万円	5.90km	1,922百万円	11.20km	3,148百万円	13.20km	4,008百万円

[資料] 高知県治山林道課調べ

単位：m, 円

路線名	全体計画	関係市町村	52		53		54		55	
			延長	事業費	延長	事業費	延長	事業費	延長	事業費
東津野 ・ 城川	延長 4 1. 9 k m	東津野村(津野町)	968.4	388,970,421	813.7	354,309,367	702.1	283,602,000	527.6	307,469,797
		榑原町	409.7	61,708,460	78.8	75,349,000	865.1	243,973,000	478.9	204,799,649
	事業費 2 0 5 億円	高知県計	1,378.1	450,678,881	892.5	429,658,367	1,567.2	527,575,000	1,006.5	512,269,446
		城川町(西予市)	832.8	293,645,665	1,067.7	388,156,000	436.0	218,025,000	988.8	345,932,777
	工期 昭和48年度 平成8年度	日吉村(鬼北町)	0.0	48,514,255	170.6	67,645,000	236.4	84,612,000	0.0	27,454,153
		柳谷村(久万高原町)	0.0	0	0.0	0	0.0	0	0.0	0
		野村町(西予市)	0.0	0	0.0	0	276.3	53,092,089	354.1	111,338,978
		愛媛県計	832.8	342,159,920	1,238.3	455,801,000	948.7	355,729,089	1,342.9	484,725,908
	路線計	2,210.9	792,838,801	2,130.8	885,459,367	2,515.9	883,304,089	2,349.4	996,995,354	
小田 ・ 池川	延長 8 5. 4 k m	池川町(仁淀川町)	647.4	205,166,843	751.0	209,377,963	594.8	188,054,000	256.2	78,122,264
		吾川村(仁淀川町)	0.0	0	0.0	10,797,000	701.5	62,045,000	652.7	192,115,635
	事業費 2 9 5 億円	仁淀川町(仁淀川町)	0.0	0	13.3	14,835,000	104.3	79,259,275	184.9	70,517,818
		高知県計	647.4	205,166,843	764.3	235,009,963	1,400.6	329,358,275	1,093.8	340,755,717
	工期 昭和49年度 平成23年度	小田町(内子町)	474.8	197,119,805	810.9	230,800,000	894.5	259,238,000	962.4	264,723,475
		柳谷村(久万高原町)	0.0	0	0.0	0	0.0	1,628,664	0.0	13,746,003
		愛媛県計	474.8	197,119,805	810.9	230,800,000	894.5	260,866,664	962.4	278,469,478
		路線計	1,122.2	402,286,648	1,575.2	465,809,963	2,295.1	590,224,939	2,056.2	619,225,195
清水 ・ 東津野	延長 6 7. 0 k m	大正町(四万十町)	572.3	153,457,171	565.9	150,403,061	304.1	142,427,000	333.9	143,601,735
		中村市(四万十市)	0.0	6,502,000	200.9	88,058,000	261.0	103,617,153	218.3	119,966,703
	事業費 2 8 7 億円	三原村	0.0	0	0.0	0	0.0	0	0.0	0
		土佐清水市	0.0	0	0.0	0	0.0	0	0.0	0
	工期 昭和52年度 平成29年度	榑原町								
		路線計	572.3	159,959,171	766.8	238,461,061	565.1	246,044,153	552.2	263,568,438
広見 ・ 篠山	延長 7 5. 9 k m	津島町(宇和島市)	0.0	0	0.0	0	0.0	0	0.0	0
		城辺町(愛南町)	0.0	0	0.0	0	0.0	0	0.0	0
	事業費 4 2 2 億円	一本松町(愛南町)	0.0	0	0.0	0	0.0	0	0.0	0
		松野町	0.0	0	0.0	0	0.0	0	0.0	0
	工期 昭和57年度 平成27年度	内海村(愛南町)								
		路線計	0.0	0	0.0	0	0.0	0	0.0	0
池川 ・ 吾北	延長 4 3. 3 k m	吾北村(いの町)	0.0	0	0.0	0	0.0	0	0.0	0
		池川町(仁淀川町)	0.0	0	0.0	0	0.0	0	0.0	0
	事業費 2 1 2 億円									
	工期 平成3年度 平成26年度									
		路線計	0.0	0	0.0	0	0.0	0	0.0	0
日吉 ・ 松野	延長 5 3. 7 k m	日吉村(鬼北町)	0.0	0	0.0	0	0.0	0	0.0	0
		松野町	0.0	0	0.0	0	0.0	0	0.0	0
	事業費 3 7 7 億円	広見町(鬼北町)								
	工期 平成6年度 平成25年度									
		路線計	0.0	0	0.0	0	0.0	0	0.0	0
計	高知県合計	2,597.8	815,804,895	2,423.6	903,129,391	3,532.9	1,102,977,428	2,652.5	1,116,593,601	
	愛媛県合計	1,307.6	539,279,725	2,049.2	686,601,000	1,843.2	616,595,753	2,305.3	763,195,386	
	合計	3,905.4	1,355,084,620	4,472.8	1,589,730,391	5,376.1	1,719,573,181	4,957.8	1,879,788,987	
全国(7山地合計(H10~8山地合計))		27.60km	7,229百万円	28.10km	8,448百万円	34.30km	10,387百万円	29.00km	10,664百万円	

単位：m, 円

路線名	全体計画	関係市町村	56		57		58		59	
			延長	事業費	延長	事業費	延長	事業費	延長	事業費
東津野 ・ 城川	延長 4 1. 9 k m	東津野村(津野町)	616. 6	279, 343, 722	575. 5	270, 375, 082	460. 4	287, 201, 758	270. 0	299, 118, 960
		榑原町	798. 1	181, 127, 635	532. 7	169, 713, 374	372. 7	163, 684, 467	484. 6	174, 890, 818
	事業費 2 0 5 億円	高知県計	1, 414. 7	460, 471, 357	1, 108. 2	440, 088, 456	833. 1	450, 886, 225	754. 6	474, 009, 778
		城川町(西予市)	744. 5	467, 995, 222	941. 3	509, 407, 155	645. 4	481, 415, 354	93. 5	309, 245, 371
	工期	日吉村(鬼北町)	0. 0	2, 373, 697	0. 0	0	0. 0	0	10. 8	196, 657, 019
		柳谷村(久万高原町)	0. 0	0	0. 0	0	0. 0	0	0. 0	0
	昭和48年度	野村町(西予市)	292. 8	104, 193, 694	197. 5	73, 854, 218	175. 1	67, 403, 332	72. 3	62, 570, 203
	平成8年度	愛媛県計	1, 037. 3	574, 562, 613	1, 138. 8	583, 261, 373	820. 5	548, 818, 686	176. 6	568, 472, 593
路線計		2, 452. 0	1, 035, 033, 970	2, 247. 0	1, 023, 349, 829	1, 653. 6	999, 704, 911	931. 2	1, 042, 482, 371	
小田 ・ 池川	延長 8 5. 4 k m	池川町(仁淀川町)	335. 8	68, 368, 013	493. 2	169, 028, 614	567. 9	116, 219, 072	298. 3	154, 586, 960
		吾川村(仁淀川町)	575. 8	178, 753, 857	327. 7	86, 478, 937	640. 6	140, 932, 932	317. 6	119, 681, 786
	事業費 2 9 5 億円	仁淀川町(仁淀川町)	165. 1	99, 646, 188	209. 5	128, 689, 137	166. 0	139, 015, 561	265. 9	140, 372, 251
		高知県計	1, 076. 7	346, 768, 058	1, 030. 4	384, 196, 688	1, 374. 5	396, 167, 565	881. 8	414, 640, 997
	工期	小田町(内子町)	586. 7	244, 130, 286	622. 3	257, 612, 270	406. 9	259, 145, 454	536. 2	264, 296, 422
		柳谷村(久万高原町)	55. 1	39, 020, 613	272. 2	59, 505, 811	211. 2	54, 818, 830	37. 4	37, 165, 609
	昭和49年度	愛媛県計	641. 8	283, 150, 899	894. 5	317, 118, 081	618. 1	313, 964, 284	573. 6	301, 462, 031
	平成23年度	路線計	1, 718. 5	629, 918, 957	1, 924. 9	701, 314, 769	1, 992. 6	710, 131, 849	1, 455. 4	716, 103, 028
延長 6 7. 0 k m		大正町(四万十町)	211. 2	142, 494, 538	191. 5	141, 747, 621	271. 3	119, 601, 502	304. 4	122, 690, 489
東津野 ・ 清水	事業費 2 8 7 億円	中村市(四万十市)	255. 2	114, 592, 665	152. 5	118, 853, 880	276. 0	142, 530, 242	398. 4	154, 602, 685
		三原村	0. 0	6, 975, 139	123. 2	49, 625, 863	170. 3	64, 786, 540	197. 9	69, 837, 699
	工期	土佐清水市	0. 0	0	0. 0	0	0. 0	0	0. 0	0
		榑原町								
	昭和52年度									
	平成29年度	路線計	466. 4	264, 062, 342	467. 2	310, 227, 364	717. 6	326, 918, 284	900. 7	347, 130, 873
		延長 7 5. 9 k m	津島町(宇和島市)	0. 0	0	0. 0	5, 000, 000	470. 9	99, 785, 349	464. 4
	篠山 ・ 広見	事業費 4 2 2 億円	城辺町(愛南町)	0. 0	0	0. 0	0	0. 0	0	0. 0
一本松町(愛南町)			0. 0	0	0. 0	0	0. 0	0	0. 0	0
工期		松野町	0. 0	0	0. 0	0	0. 0	0	0. 0	0
		内海村(愛南町)								
昭和57年度										
平成27年度		路線計	0. 0	0	0. 0	5, 000, 000	470. 9	99, 785, 349	464. 4	113, 651, 150
		延長 4 3. 3 k m	吾北村(いの町)	0. 0	0	0. 0	0	0. 0	0	0. 0
池川 ・ 吾北		事業費 2 1 2 億円	池川町(仁淀川町)	0. 0	0	0. 0	0	0. 0	0	0. 0
	工期									
	平成3年度									
	平成26年度	路線計	0. 0	0	0. 0	0	0. 0	0	0. 0	0
		延長 5 3. 7 k m	日吉村(鬼北町)	0. 0	0	0. 0	0	0. 0	0	0. 0
	松野 ・ 日吉	事業費 3 7 7 億円	松野町	0. 0	0	0. 0	0	0. 0	0	0. 0
広見町(鬼北町)										
工期										
平成6年度										
平成25年度		路線計	0. 0	0	0. 0	0	0. 0	0	0. 0	0
		高知県合計	2, 957. 8	1, 071, 301, 757	2, 605. 8	1, 134, 512, 508	2, 925. 2	1, 173, 972, 074	2, 537. 1	1, 235, 781, 648
計		愛媛県合計	1, 679. 1	857, 713, 512	2, 033. 3	905, 379, 454	1, 909. 5	962, 568, 319	1, 214. 6	983, 585, 774
	合計	4, 636. 9	1, 929, 015, 269	4, 639. 1	2, 039, 891, 962	4, 834. 7	2, 136, 540, 393	3, 751. 7	2, 219, 367, 422	
	全国(7山地合計(H10~8山地合計))	29. 50km	11, 063百万円	30. 30km	12, 178百万円	32. 10km	12, 656百万円	32. 40km	13, 375百万円	

単位：m, 円

路線名	全体計画	関係市町村	60		61		62		63	
			延長	事業費	延長	事業費	延長	事業費	延長	事業費
東津野 ・ 城川	延長 4 1. 9 k m	東津野村(津野町)	0. 0	342, 025, 274	448. 1	350, 674, 660	752. 5	324, 459, 798	0. 0	68, 764, 871
		榑原町	477. 5	198, 506, 545	627. 2	227, 267, 288	960. 2	329, 639, 630	1, 755. 0	583, 667, 030
	事業費 2 0 5 億円	高 知 県 計	477. 5	540, 531, 819	1, 075. 3	577, 941, 948	1, 712. 7	654, 099, 428	1, 755. 0	652, 431, 901
		城川町(西予市)	261. 7	332, 305, 726	932. 2	576, 598, 153	419. 1	394, 215, 838	44. 1	147, 560, 959
	工期	日吉村(鬼北町)	206. 7	208, 608, 441	0. 0	0	0. 0	0	0. 0	0
		柳谷村(久万高原町)	0. 0	0	0. 0	0	0. 0	0	0. 0	0
	昭和4 8 年度 平成8 年度	野村町(西予市)	0. 0	45, 832, 988	190. 3	41, 375, 630	382. 2	94, 288, 098	0. 0	11, 309, 148
		愛 媛 県 計	468. 4	586, 747, 155	1, 122. 5	617, 973, 783	801. 3	488, 503, 936	44. 1	158, 870, 107
	路 線 計	945. 9	1, 127, 278, 974	2, 197. 8	1, 195, 915, 731	2, 514. 0	1, 142, 603, 364	1, 799. 1	811, 302, 008	
小田 ・ 池川	延長 8 5. 4 k m	池川町(仁淀川町)	234. 7	168, 925, 294	332. 9	181, 719, 608	274. 5	230, 916, 693	445. 6	174, 395, 406
		吾川村(仁淀川町)	373. 7	130, 517, 829	226. 0	151, 306, 415	348. 9	171, 860, 108	416. 1	138, 374, 835
	事業費 2 9 5 億円	仁淀川町(仁淀川町)	290. 0	139, 635, 154	423. 5	141, 726, 314	300. 0	231, 660, 017	403. 7	209, 140, 913
		高 知 県 計	898. 4	439, 078, 277	982. 4	474, 752, 337	923. 4	634, 436, 818	1, 265. 4	521, 911, 154
	工期	小田町(内子町)	375. 3	290, 015, 834	610. 8	289, 644, 779	1, 190. 6	327, 677, 382	881. 9	294, 260, 705
		柳谷村(久万高原町)	33. 9	64, 848, 993	163. 1	64, 352, 543	147. 7	91, 627, 612	65. 4	49, 884, 042
	昭和4 9 年度 平成2 3 年度	愛 媛 県 計	409. 2	354, 864, 827	773. 9	353, 997, 322	1, 338. 3	419, 304, 994	947. 3	344, 144, 747
		路 線 計	1, 307. 6	793, 943, 104	1, 756. 3	828, 749, 659	2, 261. 7	1, 053, 741, 812	2, 212. 7	866, 055, 901
清水 ・ 東津野	延長 6 7. 0 k m	大正町(四万十町)	358. 1	129, 668, 683	246. 1	134, 199, 882	203. 9	153, 279, 558	409. 4	134, 414, 708
		中村市(四万十市)	403. 5	171, 547, 566	381. 8	174, 703, 234	457. 9	196, 970, 112	470. 5	188, 617, 079
	事業費 2 8 7 億円	三原村	126. 0	85, 839, 401	199. 2	96, 480, 802	466. 0	129, 507, 240	696. 6	166, 132, 163
		土佐清水市	0. 0	0	0. 0	0	186. 4	29, 582, 927	155. 9	21, 619, 317
	工期	榑原町								
	昭和5 2 年度 平成2 9 年度									
		路 線 計	887. 6	387, 055, 650	827. 1	405, 383, 918	1, 314. 2	509, 339, 837	1, 732. 4	510, 783, 267
広見 ・ 篠山	延長 7 5. 9 k m	津島町(宇和島市)	842. 0	148, 993, 328	758. 6	147, 850, 792	1, 531. 3	348, 984, 591	1, 187. 9	273, 452, 865
		城辺町(愛南町)	0. 0	0	0. 0	0	0. 0	0	610. 7	107, 322, 036
	事業費 4 2 2 億円	一本松町(愛南町)	0. 0	0	0. 0	0	444. 4	190, 175, 252	582. 8	448, 402, 573
		松野町	0. 0	0	0. 0	0	0. 0	0	0. 0	0
	工期	内海村(愛南町)								
	昭和5 7 年度 平成2 7 年度									
		路 線 計	842. 0	148, 993, 328	758. 6	147, 850, 792	1, 975. 7	539, 159, 843	2, 381. 4	829, 177, 474
池川 ・ 吾北	延長 4 3. 3 k m	吾北村(いの町)	0. 0	0	0. 0	0	0. 0	0	0. 0	0
		池川町(仁淀川町)	0. 0	0	0. 0	0	0. 0	0	0. 0	0
	事業費 2 1 2 億円									
	工期									
	平成3 年度 平成2 6 年度									
		路 線 計	0. 0	0	0. 0	0	0. 0	0	0. 0	0
日吉 ・ 松野	延長 5 3. 7 k m	日吉村(鬼北町)	0. 0	0	0. 0	0	0. 0	0	0. 0	0
		松野町	0. 0	0	0. 0	0	0. 0	0	0. 0	0
	事業費 3 7 7 億円	広見町(鬼北町)								
	工期									
	平成6 年度 平成2 5 年度									
		路 線 計	0. 0	0	0. 0	0	0. 0	0	0. 0	0
計	高 知 県 合 計	2, 263. 5	1, 366, 665, 746	2, 884. 8	1, 458, 078, 203	3, 950. 3	1, 797, 876, 083	4, 752. 8	1, 685, 126, 322	
	愛 媛 県 合 計	1, 719. 6	1, 090, 605, 310	2, 655. 0	1, 119, 821, 897	4, 115. 3	1, 446, 968, 773	3, 372. 8	1, 332, 192, 328	
	合 計	3, 983. 1	2, 457, 271, 056	5, 539. 8	2, 577, 900, 100	8, 065. 6	3, 244, 844, 856	8, 125. 6	3, 017, 318, 650	
全国(7 山地合計(H10~8 山地合計))		35. 70km	15, 103百万円	40. 50km	16, 150百万円	52. 30km	19, 990百万円	56. 90km	19, 659百万円	

単位：m, 円

路線名	全体計画	関係市町村	1		2		3		4	
			延長	事業費	延長	事業費	延長	事業費	延長	事業費
東津野 ・ 城川	延長 4 1. 9 k m	東津野村(津野町)	0. 0	263, 067, 606	962. 0	202, 368, 225	793. 8	339, 704, 585	810. 6	510, 878, 849
		榑原町	1, 609. 4	410, 205, 485	819. 2	494, 832, 076	619. 6	181, 748, 003	243. 4	134, 716, 924
	事業費 2 0 5 億円	高知県計	1, 609. 4	673, 273, 091	1, 781. 2	697, 200, 301	1, 413. 4	521, 452, 588	1, 054. 0	645, 595, 773
		城川町(西予市)	0. 0	0	0. 0	0	0. 0	0	0. 0	0
	工期	日吉村(鬼北町)	0. 0	0	0. 0	0	0. 0	0	0. 0	0
		柳谷村(久万高原町)	0. 0	0	0. 0	0	0. 0	0	0. 0	13, 957, 638
	昭和48年度	野村町(西予市)	0. 0	3, 057, 000	0. 0	0	403. 6	130, 456, 085	684. 9	322, 052, 183
	平成8年度	愛媛県計	0. 0	3, 057, 000	0. 0	0	403. 6	130, 456, 085	684. 9	336, 009, 821
	路線計	1, 609. 4	676, 330, 091	1, 781. 2	697, 200, 301	1, 817. 0	651, 908, 673	1, 738. 9	981, 605, 594	
小田 ・ 池川	延長 8 5. 4 k m	池川町(仁淀川町)	299. 9	172, 805, 156	420. 7	172, 885, 014	386. 8	178, 748, 417	599. 4	362, 926, 411
		吾川村(仁淀川町)	343. 6	142, 396, 333	326. 8	140, 883, 680	117. 9	106, 660, 650	0. 0	59, 153, 638
	事業費 2 9 5 億円	仁淀川町(仁淀川町)	324. 4	195, 723, 521	129. 3	210, 443, 164	0. 0	203, 671, 845	404. 5	313, 261, 533
		高知県計	967. 9	510, 925, 010	876. 8	524, 211, 858	504. 7	489, 080, 912	1, 003. 9	735, 341, 582
	工期	小田町(内子町)	817. 8	294, 308, 635	836. 8	293, 504, 012	1, 343. 8	289, 402, 854	435. 0	380, 987, 969
		柳谷村(久万高原町)	265. 7	182, 579, 890	64. 8	184, 298, 736	0. 0	174, 648, 194	143. 8	241, 510, 722
	昭和49年度	愛媛県計	1, 083. 5	476, 888, 525	901. 6	477, 802, 748	1, 343. 8	464, 051, 048	578. 8	622, 498, 691
	平成23年度	路線計	2, 051. 4	987, 813, 535	1, 778. 4	1, 002, 014, 606	1, 848. 5	953, 131, 960	1, 582. 7	1, 357, 840, 273
清水 ・ 東津野	延長 6 7. 0 k m	大正町(四万十町)	170. 2	161, 935, 069	173. 7	197, 729, 367	0. 0	173, 245, 983	493. 6	291, 876, 726
		中村市(四万十市)	213. 3	165, 678, 707	0. 0	124, 008, 658	0. 0	125, 960, 445	440. 6	168, 846, 211
	事業費 2 8 7 億円	三原村	768. 1	172, 027, 262	327. 6	159, 909, 680	270. 4	102, 066, 919	282. 7	191, 572, 385
		土佐清水市	182. 3	39, 872, 495	147. 2	40, 137, 213	156. 9	99, 691, 396	242. 9	186, 747, 803
	工期	榑原町								
	昭和52年度									
	平成29年度									
	路線計	1, 333. 9	539, 513, 533	648. 5	521, 784, 918	427. 3	500, 964, 743	1, 459. 8	839, 043, 125	
広見 ・ 篠山	延長 7 5. 9 k m	津島町(宇和島市)	535. 6	258, 041, 778	1, 025. 4	541, 524, 577	526. 3	399, 467, 771	1, 193. 6	422, 553, 135
		城辺町(愛南町)	439. 5	191, 930, 620	621. 4	218, 225, 397	743. 5	209, 533, 709	703. 0	343, 413, 000
	事業費 4 2 2 億円	一本松町(愛南町)	325. 7	385, 531, 394	341. 3	149, 714, 550	740. 0	232, 334, 394	1, 229. 9	373, 368, 515
		松野町	0. 0	0	0. 0	0	0. 0	0	0. 0	0
	工期	内海村(愛南町)								
昭和57年度										
平成27年度	路線計	1, 300. 8	835, 503, 792	1, 988. 1	909, 464, 524	2, 009. 8	841, 335, 874	3, 126. 5	1, 139, 334, 650	
池川 ・ 吾北	延長 4 3. 3 k m	吾北村(いの町)	0. 0	0	0. 0	0	121. 4	80, 283, 710	134. 8	237, 273, 557
		池川町(仁淀川町)	0. 0	0	0. 0	0	0. 0	0	19. 1	33, 968, 140
	事業費 2 1 2 億円									
	工期									
平成3年度										
平成26年度	路線計	0. 0	0	0. 0	0	121. 4	80, 283, 710	153. 9	271, 241, 697	
日吉 ・ 松野	延長 5 3. 7 k m	日吉村(鬼北町)	0. 0	0	0. 0	0	0. 0	0	0. 0	0
		松野町	0. 0	0	0. 0	0	0. 0	0	0. 0	0
	事業費 3 7 7 億円	広見町(鬼北町)								
	工期									
平成6年度										
平成25年度	路線計	0. 0	0	0. 0	0	0. 0	0	0. 0	0	
計	高知県合計		3, 911. 2	1, 723, 711, 634	3, 306. 5	1, 743, 197, 077	2, 466. 8	1, 591, 781, 953	3, 671. 6	2, 491, 222, 177
	愛媛県合計		2, 384. 3	1, 315, 449, 317	2, 889. 7	1, 387, 267, 272	3, 757. 2	1, 435, 843, 007	4, 390. 2	2, 097, 843, 162
	合計		6, 295. 5	3, 039, 160, 951	6, 196. 2	3, 130, 464, 349	6, 224. 0	3, 027, 624, 960	8, 061. 8	4, 589, 065, 339
全国(7山地合計(H10~8山地合計))			59. 40km	19, 951百万円	59. 40km	20, 182百万円	53. 00km	19, 662百万円	60. 80km	28, 522百万円

単位：m, 円

路線名	全体計画	関係市町村	5		6		7		8	
			延長	事業費	延長	事業費	延長	事業費	延長	事業費
東津野 ・ 城川	延長 41.9km	東津野村(津野町)	1,372.3	643,930,073	925.5	498,062,668	698.7	477,118,365	125.3	316,491,077
		榑原町	428.6	264,723,223	310.0	148,534,294	171.5	70,886,812	24.0	34,723,175
	事業費 205億円	高知県計	1,800.9	908,653,296	1,235.5	646,596,962	870.2	548,005,177	149.3	351,214,252
		城川町(西予市)	0.0	0	0.0	0	0.0	0	0.0	0
	工期	日吉村(鬼北町)	0.0	0	0.0	0	0.0	0	0.0	0
		柳谷村(久万高原町)	605.3	374,574,268	471.4	206,209,836	257.3	273,578,102	76.7	146,189,875
	昭和48年度	野村町(西予市)	601.1	375,146,700	275.8	109,708,391	0.0	71,092,231	0.0	0
	平成8年度	愛媛県計	1,206.4	749,720,968	747.2	315,918,227	257.3	344,670,333	76.7	146,189,875
	路線計	3,007.3	1,658,374,264	1,982.7	962,515,189	1,127.5	892,675,510	226.0	497,404,127	
小田 ・ 池川	延長 85.4km	池川町(仁淀川町)	218.0	250,641,329	293.5	142,942,490	157.0	263,463,763	452.0	229,696,251
		吾川村(仁淀川町)	391.0	158,816,366	256.2	129,327,732	540.5	160,287,921	221.3	156,703,188
	事業費 295億円	仁淀村(仁淀川町)	341.0	305,133,630	380.0	240,542,368	385.1	332,198,730	260.2	244,462,013
		高知県計	950.0	714,591,325	929.7	512,812,590	1,082.6	755,950,414	933.5	630,861,452
	工期	小田町(内子町)	1,038.3	586,261,125	625.2	262,050,932	1,396.3	498,434,245	884.8	375,996,998
		柳谷村(久万高原町)	194.2	196,892,462	287.0	153,412,965	633.3	274,423,785	703.3	227,046,171
	昭和49年度	愛媛県計	1,232.5	783,153,587	912.2	415,463,897	2,029.6	772,858,030	1,588.1	603,043,169
	平成23年度	路線計	2,182.5	1,497,744,912	1,841.9	928,276,487	3,112.2	1,528,808,444	2,521.6	1,233,904,621
清水 ・ 東津野	延長 67.0km	大正町(四万十町)	201.8	211,182,100	158.3	135,078,641	284.5	179,557,093	133.8	116,094,362
		中村市(四万十市)	260.4	294,870,140	219.3	194,671,332	270.7	232,553,537	272.3	242,113,417
	事業費 287億円	三原村	352.3	213,865,323	119.2	63,805,819	393.8	232,466,754	188.7	141,274,996
		土佐清水市	356.4	249,390,810	205.3	19,615,250	331.5	218,285,793	450.6	159,115,995
	工期	榑原町								
	昭和52年度	路線計	1,170.9	969,308,373	702.1	413,171,042	1,280.5	862,863,177	1,045.4	658,598,770
	平成29年度									
広見 ・ 篠山	延長 75.9km	津島町(宇和島市)	897.4	440,909,727	370.6	130,782,130	0.0	46,124,000	241.2	104,123,154
		城辺町(愛南町)	1,476.2	636,017,336	505.5	251,523,447	297.7	140,175,558	0.0	0
	事業費 422億円	一本松町(愛南町)	0.0	42,745,150	0.0	30,392,400	0.0	16,538,000	0.0	0
		松野町	0.0	0	309.5	162,767,530	0.0	0	0.0	0
	工期	内海村(愛南町)							98.7	66,139,481
	昭和57年度	路線計	2,373.6	1,119,672,213	1,185.6	575,465,507	297.7	202,837,558	339.9	170,262,635
	平成27年度									
池川 ・ 吾北	延長 43.3km	吾北村(いの町)	228.9	321,559,030	422.3	285,377,477	436.5	274,735,981	158.2	214,856,728
		池川町(仁淀川町)	104.9	126,028,313	151.8	83,515,745	175.5	113,610,229	61.6	103,850,082
	事業費 212億円									
	工期									
	平成3年度	路線計	333.8	447,587,343	574.1	368,893,222	612.0	388,346,210	219.8	318,706,810
	平成26年度									
日吉 ・ 松野	延長 53.7km	日吉村(鬼北町)	0.0	0	354.4	238,351,148	1,127.3	595,294,463	859.7	459,409,098
		松野町	0.0	0	0.0	9,528,879	836.3	333,301,858	647.1	241,822,425
	事業費 377億円	広見町(鬼北町)								
	工期									
	平成6年度	路線計	0.0	0	354.4	247,880,027	1,963.6	928,596,321	1,506.8	701,231,523
	平成25年度									
計	高知県合計		4,255.6	3,040,140,337	3,441.4	1,941,473,816	3,845.3	2,555,164,978	2,348.0	1,959,381,284
	愛媛県合計		4,812.5	2,652,546,768	3,199.4	1,554,727,658	4,548.2	2,248,962,242	3,511.5	1,620,727,202
	合計		9,068.1	5,692,687,105	6,640.8	3,496,201,474	8,393.5	4,804,127,220	5,859.5	3,580,108,486
全国(7山地合計(H10~8山地合計))			74.90km	35,842百万円	51.50km	22,236百万円	56.20km	29,276百万円	41.40km	22,614百万円

単位：m, 円

路線名	全体計画	関係市町村	9		10		11		12		
			延長	事業費	延長	事業費	延長	事業費	延長	事業費	
東津野 ・ 城川	延長	東津野村(津野町)									
	41.9km 事業費 205億円	榑原町									
		高知県計									
	工期 昭和48年度 平成8年度	城川町(西予市)									
		日吉村(鬼北町)									
		柳谷村(久万高原町)									
		野村町(西予市)									
愛媛県計											
路線計											
小田 ・ 池川	延長	池川町(仁淀川町)	427.7	223,844,082	605.6	340,248,823	564.5	325,055,692	515.6	375,950,485	
	85.4km 事業費 295億円	吾川村(仁淀川町)	270.7	189,810,470	507.1	290,731,480	615.3	279,725,492	384.3	229,849,179	
		仁淀村(仁淀川町)	229.4	242,940,466	313.9	356,475,858	442.5	304,772,814	486.6	321,136,168	
	工期 昭和49年度 平成23年度	高知県計	927.8	656,595,018	1,426.6	987,456,161	1,622.3	909,553,998	1,386.5	926,935,832	
		小田町(内子町)	896.1	365,412,743	563.4	396,670,829	438.1	332,826,936	0.0	68,380,737	
		柳谷村(久万高原町)	408.2	180,213,327	548.3	239,479,279	476.6	225,155,794	721.9	388,098,405	
		愛媛県計	1,304.3	545,626,070	1,111.7	636,150,108	914.7	557,982,730	721.9	456,479,142	
路線計	2,232.1	1,202,221,088	2,538.3	1,623,606,269	2,537.0	1,467,536,728	2,108.4	1,383,414,974			
清水 ・ 東津野	延長	大正町(四万十町)		59,959,554	0.0	120,521,697	64.3	294,149,312	0.0	296,527,303	
	67.0km 事業費 287億円	中村市(四万十市)	460.8	261,601,206	185.4	178,279,804	190.2	192,800,167	283.2	217,104,859	
		三原村	522.1	163,662,075	879.9	248,033,962	584.7	285,732,604	0.0	221,974,885	
	工期 昭和52年度 平成29年度	土佐清水市	395.8	168,025,898	589.8	280,581,556	500.7	188,441,922	639.3	264,264,919	
		榑原町	181.8	119,208,852	653.0	314,314,719	412.2	312,034,932	438.7	319,540,201	
		路線計	1,560.5	772,457,585	2,308.1	1,141,731,738	1,752.1	1,273,158,937	1,361.2	1,319,412,167	
		高知県計	1,560.5	772,457,585	2,308.1	1,141,731,738	1,752.1	1,273,158,937	1,361.2	1,319,412,167	
広見 ・ 篠山	延長	津島町(宇和島市)	420.7	154,229,328	680.5	207,619,399	836.2	263,562,620	571.2	215,194,245	
	75.9km 事業費 422億円	城辺町(愛南町)									
		一本松町(愛南町)									
	工期 昭和57年度 平成27年度	松野町					269.8	170,641,508	445.6	243,877,611	
		内海村(愛南町)	343.2	144,682,272	466.1	168,726,967	512.9	195,230,590	582.9	282,000,617	
		路線計	763.9	298,911,600	1,146.6	376,346,366	1,618.9	629,434,718	1,599.7	741,072,473	
		高知県計	763.9	298,911,600	1,146.6	376,346,366	1,618.9	629,434,718	1,599.7	741,072,473	
池川 ・ 吾北	延長	吾北村(いの町)	434.7	322,319,471	519.9	444,769,157	533.5	360,530,956	429.7	406,033,719	
	43.3km 事業費 212億円	池川町(仁淀川町)	249.6	120,460,571	280.0	188,032,465	275.2	98,287,375	0.0	177,490,412	
		路線計	684.3	442,780,042	799.9	632,801,622	808.7	458,818,331	429.7	583,524,131	
	日吉 ・ 松野	延長	日吉村(鬼北町)	956.7	446,178,894	1,288.9	671,998,812	869.5	517,763,701	1,051.9	576,291,144
		53.7km 事業費 377億円	松野町	566.9	259,722,143	778.5	378,119,549	735.2	425,173,561	588.4	320,063,757
			広見町(鬼北町)								
		工期 平成6年度 平成25年度	路線計	1,523.6	705,901,037	2,067.4	1,050,118,361	1,604.7	942,937,262	1,640.3	896,354,901
高知県計			1,523.6	705,901,037	2,067.4	1,050,118,361	1,604.7	942,937,262	1,640.3	896,354,901	
計	高知県合計		3,172.6	1,871,832,645	4,534.6	2,761,989,521	4,183.1	2,641,531,266	3,177.4	2,829,872,130	
	愛媛県合計		3,591.8	1,550,438,707	4,325.7	2,062,614,835	4,138.3	2,130,354,710	3,961.9	2,093,906,516	
	合計		6,764.4	3,422,271,352	8,860.3	4,824,604,356	8,321.4	4,771,885,976	7,139.3	4,923,778,646	
全国(7山地合計(H10~8山地合計))			45.10km	21,234百万円	56.80km	29,767百万円	51.90km	27,563百万円	38.70km	27,248百万円	

単位：m, 円

路線名	全体計画	関係市町村	13		14		15		16	
			延長	事業費	延長	事業費	延長	事業費	延長	事業費
東津野 ・ 城川	延長	東津野村(津野町)								
	41.9km 事業費 205億円	栲原町								
		高知県計								
	工期 昭和48年度 平成8年度	城川町(西予市)								
		日吉村(鬼北町)								
		柳谷村(久万高原町)								
		野村町(西予市)								
	愛媛県計									
	路線計									
小田 ・ 池川	延長	池川町(仁淀川町)	311.6	210,708,946	363.7	267,520,953	331.1	161,345,678	321.9	187,190,336
	85.4km 事業費 295億円	吾川村(仁淀川町)	100.0	102,932,961	195.9	164,148,631	147.4	176,984,643	183.9	123,987,562
		仁淀村(仁淀川町)	176.9	236,001,235	262.8	240,717,901	325.3	181,017,684	603.5	286,457,619
	工期 昭和49年度 平成23年度	高知県計	588.5	549,643,142	822.4	672,387,485	803.8	519,348,005	1,109.3	597,635,517
		小田町(内子町)	0.0	194,273,831	104.6	128,919,531	0.0	109,951,283	0.0	136,178,070
		柳谷村(久万高原町)	441.5	286,841,600	426.8	410,447,835	487.3	339,470,014	20.2	72,610,519
		愛媛県計	441.5	481,115,431	531.4	539,367,366	487.3	449,421,297	20.2	208,788,589
	路線計	1,030.0	1,030,758,573	1,353.8	1,211,754,851	1,291.1	968,769,302	1,129.5	806,424,106	
清水 ・ 東津野	延長	大正町(四万十町)	0.0	284,989,960	612.6	305,153,666	227.4	279,040,097	0.0	320,040,133
	67.0km 事業費 287億円	中村市(四万十市)	88.7	118,922,811	78.1	111,229,641	218.3	161,151,971	116.0	168,703,882
		三原村								
	工期 昭和52年度 平成29年度	土佐清水市	641.5	333,405,391	715.5	364,475,270	444.8	268,612,259	439.6	328,693,973
		栲原町	269.5	162,142,634	294.8	205,639,447	114.7	98,355,781	226.3	91,457,196
		路線計	999.7	899,460,796	1,701.0	986,498,024	1,005.2	807,160,108	781.9	908,895,184
広見 ・ 篠山	延長	津島町(宇和島市)	330.2	109,634,988	228.5	139,980,904	181.3	15,881,718	52.7	53,960,310
	75.9km 事業費 422億円	城辺町(愛南町)								
		一本松町(愛南町)								
	工期 昭和57年度 平成27年度	松野町	0.0	31,526,593	182.8	85,153,615	214.9	92,219,780	58.0	84,514,317
		内海村(愛南町)	905.9	203,864,298	221.6	163,888,710	378.4	138,384,634	1,047.5	252,003,836
		路線計	1,236.1	345,025,879	632.9	389,023,229	774.6	246,486,132	1,158.2	390,478,463
池川 ・ 吾北	延長	吾北村(いの町)	197.9	185,060,087	159.6	253,515,441	118.2	134,869,630	102.9	255,487,954
	43.3km 事業費 212億円	池川町(仁淀川町)	0.0	98,865,371	0.0	199,149,792		129,651,310	0.0	79,112,263
	工期 平成3年度 平成26年度									
		路線計	197.9	283,925,458	159.6	452,665,233	118.2	264,520,940	102.9	334,600,217
日吉 ・ 松野	延長	日吉村(鬼北町)	488.2	397,413,300	317.8	363,118,872	206.2	220,325,819	0.0	182,456,463
	53.7km 事業費 377億円	松野町	338.9	180,249,524	396.8	192,911,122	209.4	116,807,821	286.9	221,198,714
		広見町(鬼北町)								
	工期 平成6年度 平成25年度									
		路線計	827.1	577,662,824	714.6	556,029,994	415.6	337,133,640	286.9	403,655,177
計	高知県合計		1,786.1	1,733,029,396	2,683.0	2,111,550,742	1,927.2	1,591,029,053	1,994.1	1,841,130,918
	愛媛県合計		2,504.7	1,403,804,134	1,878.9	1,484,420,589	1,677.5	1,033,041,069	1,465.3	1,002,922,229
	合計		4,290.8	3,136,833,530	4,561.9	3,595,971,331	3,604.7	2,624,070,122	3,459.4	2,844,053,147
全国(7山地合計(H10~8山地合計))			73.80km	32,117百万円	36.20km	21,921百万円	28.20km	16,620百万円	27.10km	16,184百万円

路線名	全体計画	関係市町村	17		18		19		合計	
			延長	事業費	延長	事業費	延長	事業費	延長	事業費
東津野 ・ 城川	延長 41.9km	東津野村(津野町)							14,627.0	7,644,512,342
		梶原町							12,710.1	4,524,081,888
	事業費 205億円	高知県計							27,337.1	12,168,594,230
		城川町(西予市)							8,515.6	4,842,596,480
	工期 昭和48年度 平成8年度	日吉村(鬼北町)							778.7	776,052,548
		柳谷村(久万高原町)							1,410.7	1,014,509,719
		野村町(西予市)							3,906.0	1,676,770,968
	愛媛県計							14,611.0	8,309,929,715	
	路線計							41,948.1	20,478,523,945	
小田 ・ 池川	延長 85.4km	池川町(仁淀川町)	298.8	146,685,672	107.4	134,931,113	0.0	194,090,984	12,336.0	6,445,662,320
		吾川村(仁淀川町)	0.0	116,162,372	0.0	141,469,451			9,182.5	4,252,896,083
	事業費 295億円	仁淀村(仁淀川町)	380.9	191,472,879	122.8	236,398,285	132.6	268,754,415	8,227.9	6,306,079,756
		高知県計	679.7	454,320,923	230.2	512,798,849	132.6	462,845,399	29,746.4	17,004,638,159
	工期 昭和49年度 平成23年度	小田町(内子町)	34.9	162,209,667	0.0	105,812,600	0.0	98,456,943	18,666.4	8,526,558,994
		柳谷村(久万高原町)							6,808.9	4,253,728,418
		愛媛県計	34.9	162,209,667	0.0	105,812,600	0.0	98,456,943	25,475.3	12,780,287,412
	路線計	714.6	616,530,590	230.2	618,611,449	132.6	561,302,342	55,221.7	29,784,925,571	
清水 ・ 東津野	延長 67.0km	大正町(四万十町)	0.0	254,270,319					6,492.3	5,349,337,330
		中村市(四万十市)	243.9	114,623,915	164.7	235,412,434	0.0	814,636	7,181.9	4,889,909,092
	事業費 287億円	三原村							6,668.7	2,865,577,511
		土佐清水市	252.1	234,531,009	150.2	318,754,185	72.5	230,933,775	7,257.2	4,044,779,156
	工期 昭和52年度 平成29年度	梶原町	78.3	80,574,061	245.8	97,895,070			2,915.1	1,801,162,893
		路線計	574.3	683,999,304	560.7	652,061,689	72.5	231,748,411	30,515.2	18,950,765,982
広見 ・ 篠山	延長 75.9km	津島町(宇和島市)					0.0	19,520,046	13,346.5	4,660,827,905
		城辺町(愛南町)							5,397.5	2,098,141,103
	事業費 422億円	一本松町(愛南町)							3,664.1	1,869,202,228
		松野町	73.1	165,711,111	245.7	158,408,649	0.0	231,644,850	1,799.4	1,426,465,564
	工期 昭和57年度 平成27年度	内海村(愛南町)	677.7	256,976,132	611.8	277,648,779	291.0	190,802,211	6,137.7	2,340,348,527
		路線計	750.8	422,687,243	857.5	436,057,428	291.0	441,967,107	30,345.2	12,394,985,327
池川 ・ 吾北	延長 43.3km	吾北村(いの町)	70.3	129,158,430	45.5	153,053,005	0.0	97,760,014	4,114.3	4,156,644,347
		池川町(仁淀川町)	0.0	78,441,822	102.0	90,645,440		1,649,429	1,419.7	1,722,758,759
	事業費 212億円									
	工期 平成3年度 平成26年度									
		路線計	70.3	207,600,252	147.5	243,698,445	0.0	99,409,443	5,534.0	5,879,403,106
日吉 ・ 松野	延長 53.7km	日吉村(鬼北町)	82.9	236,528,426	120.0	237,007,276	195.2	189,881,832	7,918.7	5,332,019,248
		松野町	0.0	57,155,126	0.0	82,301,423	0.0	91,006,274	5,384.4	2,909,362,176
	事業費 377億円	広見町(鬼北町)							0.0	0
	工期 平成6年度 平成25年度									
		路線計	82.9	293,683,552	120.0	319,308,699	195.2	280,888,106	13,303.1	8,241,381,424
計	高知県合計		1,324.3	1,345,920,479	938.4	1,408,558,983	205.1	794,003,253	93,132.7	54,003,401,477
	愛媛県合計		868.6	878,580,462	977.5	861,178,727	486.2	821,312,156	83,734.6	41,726,583,878
	合計		2,192.9	2,224,500,941	1,915.9	2,269,737,710	691.3	1,615,315,409	176,867.3	95,729,985,355
全国(7山地合計(H10~8山地合計))			25.00km	15,048百万円	25.00km	14,552百万円	7.50km	7,622百万円		

10 治 山

(1) 治山

(2) 保安林

(1) 治山

①治山事業の計画

森 林 の 所 在		治山事業 施行地区数	主 な 工 種	計画区名	整備計画期間
市 町 村	区 域				
室戸市	中の川 外	40	溪間工 山腹工 本数調整伐 等	安芸	平成20年4月1日 ～ 平成30年3月31日
安芸市	別役 外	17			
東洋町	押野 外	5			
奈半利町	加領郷 外	6			
田野町	立岡 外	5			
安田町	小川 外	8			
北川村	大谷 外	12			
馬路村	馬路 外	6			
芸西村	西分 外	4			
高知市	吉原 外	23	溪間工 山腹工 地下水排除工 本数調整伐 等	高知	平成22年4月1日 ～ 平成32年3月31日
南国市	黒滝 外	6			
香南市	撫川 外	2			
香美市	河野 外	60			
本山町	蛇野 外	9	溪間工 山腹工 地下水排除工 本数調整伐 等	嶺北仁淀	平成26年4月1日 ～ 平成36年3月31日
大豊町	大砂子 外	33			
土佐町	上野上 外	13			
大川村	南野山 外	14			
土佐市	神保谷 外	5			
いの町	是友 外	52			
佐川町	加茂 外	3			
越知町	越知 外	11			
仁淀川町	別枝 外	72			
日高村	宮の谷 外	7			
須崎市	大間 外	20	溪間工 山腹工 本数調整伐 等	四万十川	平成24年4月1日 ～ 平成34年3月31日
中土佐町	上和田 外	6			
黒潮町	馬荷 外	8			
津野町	クチキ 外	30			
四万十町	山瀬 外	20			
梶原町	下西の川 外	50			
四万十市	香山寺 外	10			
宿毛市	伊与野 外	10			
三原村	下長谷 外	6			
土佐清水市	小馬場 外	10			
大月町	小才角 外	8			
合 計		591			

② 民有林補助治山事業実績（高知県）

（単位：千円）

事業細目	1		2		3		4		5		6			
	箇所	工事費	箇所	工事費	箇所	工事費	箇所	工事費	箇所	工事費	箇所	工事費		
復旧治山	80	1,756,000	85	1,752,000	87	1,676,000	116	3,186,097	(2) 120	(17,603) 3,461,898	(20) 94	(929,672) 2,994,585		
予防治山	37	526,000	34	482,000	32	426,015	50	971,403	(1) 54	(4,897) 1,053,915	(8) 38	(283,875) 932,344		
林地荒廃防止											3	57,000		
地域防災対策 （集落防災）	3	457,000	3	524,000	4	570,000	4	605,000	8	954,890	(3) 8	(193,000) 765,888		
広域防災対策 総合治山														
水源森林再生対策	5	324,000	4	328,000	2	200,000	3	260,000						
治山激甚災害 対策特別緊急														
地すべり激甚災害 対策特別緊急														
地域生活基盤 整備総合治山														
水源流域広域保全 （水源森林総合整備）					1	120,000	1	190,000	2	315,000	(2) 2	(70,000) 270,000		
水源地域緊急整備 （重要水源）	5	448,000	6	455,000	5	489,985	5	663,000	4	564,496	(3) 4	(150,000) 520,000		
水源流域地域保全 （集落水源地整備）	1	47,000	2	58,000	1	28,000	1	80,000	1	90,000	(1) 1	(30,000) 50,000		
森林水環境 （水質保全）														
奥地保安林保全緊急対策					1	120,000	1	190,000						
特定流域総合治山 （山地治山タイプ）														
地すべり防止 （溪流）	17	781,000	16	760,000	14	740,000	22	1,090,000	20	1,288,022	(10) 18	(392,958) 989,145		
地すべり防止 （修繕）														
漁場保全の森づくり （奥地保安林）														
漁場保全の森づくり （保安林改良）														
治山激甚災害 対策特別緊急														
国有林野内 補助治山	2	46,000	2	50,000	3	60,000	2	70,000	2	58,000	2	36,873		
海岸防災林造成	3	92,000	1	40,000	1	50,000	2	60,000	2	55,000	1	27,740		
保安林管理道整備			1	61,000	2	120,000	2	140,000	2	140,000	2	68,985		
治山施設修繕									2	30,000	1	29,000		
保安林改良	2	15,000	2	9,000	3	42,000	6	100,418	(1) 5	(5,582) 62,000	4	102,031		
特定保安林 整備緊急治山											1	20,000		
保育	33	168,600	34	77,400	40	107,000	40	209,000	40	210,000	43	210,000		
生活環境 保全整備	1	79,000	1	30,000	1	83,000	1	137,397	(1) 1	(33,603) 205,000	(1) 3	(40,000) 160,000		
環境防災林整備														
重要流域 保安林整備	4	45,000	4	63,000										
多目的保安林	1	50,000	1	50,000			1	76,000	1	84,113	(1)	(51,887)		
地域活性化 （治山）	46	1,406,000	43	1,577,000	46	1,617,000								
地域活性化 （地すべり）	7	225,000	7	225,000	8	224,000								
山村地域	1	82,000	1	41,000										
災害関連 緊急治山等	(1) 18	(11,880) 775,800			20	483,900	9	465,900	9	355,359	(4) 14	(98,241) 653,938	(6) 3	(474,662) 158,100
施設災害復旧	3	201,290	3	118,900					(2) 3	(35,692) 124,221	(2) 6	(425,779) 258,513		
林地崩壊防止														
林地災害復旧 （単独災害）														
県単治山	55	118,081	60	127,315	73	138,478	67	148,465	69	127,470	60	127,490		
治山計画	55	118,081	60	127,315	73	138,478	67	148,465						
治山施設緊急整備 （県単）														
計	(1) 379	(11,880) 7,760,852	390	7,439,830	406	7,415,856	402	8,746,912	(11) 350	(195,618) 9,477,963	(57) 294	(3,041,833) 7,777,694		
担当職員数	事務所 本庁	45 5	事務所 本庁	45 5	事務所 本庁	45 5	事務所 本庁	47 5	事務所 本庁	48 5	事務所 本庁	50 5		

【資料】高知県治山林道課調べ

注1 上段（ ）書きは、前年度からの繰越分外数である。下段裸書は申請の総額

2 復旧治山及び予防治山には離島治山事業、国土総合開発事業調整費を含む。

② 民有林補助治山事業実績（高知県）

（単位：千円）

事業細目	7		8		9		10		11		12	
	箇所	工事費	箇所	工事費	箇所	工事費	箇所	工事費	箇所	工事費	箇所	工事費
復旧治山	(9) 103	(299,415) 3,552,190	(30) 88	(970,809) 3,054,949	(12) 79	(443,851) 2,865,773	(10) 69	(171,227) 2,619,857	(20) 68	(731,943) 2,190,048	(30) 69	(1,146,477) 2,193,318
予防治山	(4) 52	(93,656) 1,267,004	(13) 40	(305,880) 984,713	(7) 40	(238,087) 1,139,137	(5) 44	(83,031) 1,184,787	(11) 45	(282,813) 1,080,874	(12) 43	(244,726) 901,062
林地荒廃防止	3	57,000	3	57,000	5	80,308	(1) 7	(9,692) 87,000	(4) 8	(97,000) 137,496	(4) 11	(70,504) 254,325
地域防災対策 （集落防災）	(1) 7	(9,112) 536,264	(3) 5	(71,736) 362,246	(1) 7	(97,754) 582,303			(5) 7	(190,936) 545,706	(4) 7	(104,819) 462,654
広域防災対策 総合治山			1	57,000	1	147,697	地域防災へ統合					
水源森林再生対策												
治山激甚災害 対策特別緊急												
地すべり激甚災害 対策特別緊急												
地域生活基盤 整備総合治山	1	130,010	(1) 2	(25,500) 203,600			地域防災へ統合					
水源流域広域保全 （水源森林総合整備）	(1) 2	(30,000) 332,269	(1) 2	(46,898) 281,772	(1) 6	(37,228) 741,578	(6) 7	(115,565) 815,106	(6) 6	(299,943) 733,989	(4) 6	(206,917) 665,459
水源地域緊急整備 （重要水源）	(1) 4	(40,000) 519,739	(3) 4	(103,473) 513,108	(2)	(68,892)	H9より水源森林総合整備へ統合					
水源流域地域保全 （集落水源地整備）												
森林水環境 （水質保全）	1	65,000	1	84,800	1	52,857	1	56,551	1	4,920		
奥地保安林保全緊急対策												
特定流域総合治山 （山地治山タイプ）												
地すべり防止 （溪流）	(4) 21	(156,855) 1,035,663	(11) 18	(327,174) 934,502	(4) 17	(174,498) 862,305	(5) 18	(197,027) 976,056	(9) 18	(344,644) 618,535	(12) 13	(367,465) 615,587
地すべり防止 （修繕）			1	42,000	1	35,221	(1) 1	(15,779) 51,000		29,290	(1) 1	(21,710) 28,915
漁場保全の森づくり （奥地保安林）												
漁場保全の森づくり （保安林改良）												
治山激甚災害 対策特別緊急												
国有林野内 補助治山	(1) 1	(23,127) 20,000			1	30,000	1	31,000				
海岸防災林造成	(1) 2	(12,260) 83,182	(2) 2	(56,818) 70,000	2	81,000	1	30,000				
保安林管理道整備	(2) 1	(60,015) 49,798	(1) 1	(10,202) 50,000	1	50,000	1	48,000	1	45,000	1	42,000
治山施設修繕	1	33,750	1	30,000			1	16,979	(1) 1	(4,021) 17,400	1	36,600
保安林改良	(1) 4	(17,969) 121,150	(1) 6	(35,678) 181,068	(1) 4	(29,932) 98,000	2	39,000	2	40,000	3	25,100
特定保安林 整備緊急治山	1	20,000	1	25,000	1	40,000	1	17,000				
保育	34	180,748	36	240,000	37	261,000	31	192,000	23	150,000	36	215,563
生活環境 保全整備	3	145,072	(2) 4	(59,780) 165,666	(2) 4	(34,334) 284,287	(1) 4	(75,713) 204,505	(1) 3	(35,729) 209,600	2	124,869
環境防災林整備							3	72,566	2	55,400	1	5,131
重要流域 保安林整備												
多目的保安林												
地域活性化 （治山）												
地域活性化 （地すべり）												
山村地域												
災害関連 緊急治山等	3	172,800	(1) 1	(108,600) 90,300	2	81,750	(2) 29	(124,950) 709,846	(27) 19	(1,424,954) 706,599	(15) 2	(969,801) 16,640
施設災害復旧	(3) 1	(471,563) 54,399			1	18,335	(1) 2	(27,155) 6,986	(1) 2	(7,565) 17,669	(2) 1	(97,386) 5,312
林地崩壊防止							3	0	(3) 5	(16,100) 0	(5)	(55,200)
林地災害復旧 （単独災害）												
県単治山	55	127,499	50	148,498	60	127,591	57	237,891	50	108,905	44	102,504
治山計画												
治山施設緊急整備 （県単）												
計	(28) 300	(1,213,972) 8,503,537	(69) 268	(2,122,548) 7,606,222	(30) 270	(1,124,576) 7,579,142	(32) 291	(820,139) 8,020,194	(88) 262	(3,435,648) 6,691,431	(89) 241	(3,285,005) 5,695,039
担当職員数	事務所 本庁	79 5	事務所 本庁	79 5	事務所 本庁	78 5	事務所 本庁	72 5	事務所 本庁	76 6	事務所 本庁	69 6

[資料] 高知県治山林道課調べ

注1 上段（ ）書きは、前年度からの繰越分を外数である。下段裸書は申請の総額

2 復旧治山及び予防治山には離島治山事業、国土総合開発事業調整費を含む。

② 民有林補助治山事業実績（高知県）

（単位：千円）

事業細目	13		14		15		16		17		18	
	箇所	工事費	箇所	工事費	箇所	工事費	箇所	工事費	箇所	工事費	箇所	工事費
復旧治山	(30) 72	(932,182) 2,032,056	(31) 44	(1,219,545) 1,151,800	(31) 30	(929,700) 1,053,400	(9) 29	(313,300) 1,113,092	(9) 33	(357,160) 1,111,924	(9) 34	(244,844) 1,182,698
予防治山	(9) 33	(165,238) 731,136	(9) 2	(239,963) 64,200	(3) 1	(73,700) 36,500	1	16,800				
林地荒廃防止	(5) 11	(89,613) 202,900	26	557,600	(7) 22	(116,400) 532,400	(3) 27	(50,800) 713,413	(1) 34	(7,587) 569,331	(9) 32	(139,249) 694,631
地域防災対策 （集落防災）	(4) 6	(220,546) 266,496	(3) 1	(165,104) 40,800	(1) 4	(43,600) 323,500	(1) 3	(21,300) 263,818	(1) 2	(13,582) 267,662	(1) 2	(25,798) 167,200
広域防災対策 総合治山												
水源森林再生対策												
治山激甚災害 対策特別緊急												
地すべり激甚災害 対策特別緊急												
地域生活基盤 整備総合治山												
水源流域広域保全 （水源森林総合整備）	(4) 10	(165,741) 550,398	(8) 6	(335,100) 407,200	(5) 5	(275,300) 253,400	(3) 3	(148,000) 220,319	(3) 2	(77,821) 184,225	(2) 2	(110,710) 116,698
水源地域緊急整備 （重要水源）												
水源流域地域保全 （集落水源地整備）							1	39,560	1	26,023	1	31,924
森林水環境 （水質保全）			1	23,900	(1) 1	(10,700) 48,600						
奥地保安林保全緊急対策												
特定流域総合治山 （山地治山タイプ）												
地すべり防止 （溪流）	(9) 15	(299,113) 552,227	(6) 10	(148,072) 424,100	(6) 8	(213,200) 434,000	(4) 6	(83,000) 307,516	(1) 8	(154,484) 187,913	(7) 7	(295,862) 246,702
地すべり防止 （修繕）	(1) 1	(19,085) 45,000	1	40,400								
漁場保全の森づくり （奥地保安林）												
漁場保全の森づくり （保安林改良）												
治山激甚災害 対策特別緊急												
国有林野内 補助治山												
海岸防災林造成												
保安林管理道整備	1	42,000	1	40,800	1	37,000						
治山施設修繕	1	40,800	1	40,000	2	85,700	2	86,200				
保安林改良	36	283,648	(1) 62	(15,752) 410,700	(3) 76	(28,800) 531,000	59	353,874	(2) 36	(16,226) 194,922	(7) 22	(64,478) 87,791
特定保安林 整備緊急治山												
保育	(2) 22	(18,437) 91,800	19	84,100	19	77,800	11	53,400	9	43,427	5	12,200
生活環境 保全整備	2	57,405	(2) 1	(75,995) 38,900	(1) 1	(52,900) 40,500	(1) 2	(61,600) 117,300	1	27,827	(1) 1	(53,805) 25,000
環境防災林整備	1	14,200										
重要流域 保安林整備												
多目的保安林												
地域活性化 （治山）												
地域活性化 （地すべり）												
山村地域												
災害関連 緊急治山等	(2) 28	(22,960) 447,390	(28) 4	(670,110) 69,581	(4) 9	(116,119) 183,966	(6) 39	(145,134) 198,831	(39) 6	(1,534,599) 28,374	(6) 3	(308,334) 31,533
施設災害復旧	(1) 1	(7,843) 18,575	(1) 1	(27,560) 1,284	(1) 1	(2,714) 25,859	(1) 12	(39,685) 30,188	(11) 5	(336,511) 7,977	(5) 5	(85,700) 140,945
林地崩壊防止												
林地災害復旧 （単独災害）							1	3,500	3	3,068		
県単治山	36	65,462	28	48,670	17	46,991	35	51,500	9	58,649	17	68,613
治山計画												
治山施設緊急整備 （県単）												
計	(67) 276	(1,940,758) 5,441,493	(89) 208	(2,897,201) 3,444,035	(63) 197	(1,863,133) 3,710,616	(28) 231	(862,819) 3,569,311	(67) 149	(2,497,970) 2,711,322	(47) 131	(1,328,780) 2,805,935
担当職員数	事務所 本庁	70 6	事務所 本庁	69 6	事務所 本庁	65 6	事務所 本庁	54 6	事務所 本庁	56 6	事務所 本庁	51 6

[資料] 高知県治山林道課調べ

注1 上段（ ）書きは、前年度からの繰越分外数である。下段裸書は申請の総額

2 復旧治山及び予防治山には離島治山事業、国土総合開発事業調整費を含む。

② 民有林補助治山事業実績（高知県）

（単位：千円）

事業細目	19		20		21		22		23		24	
	箇所	工事費	箇所	工事費	箇所	工事費	箇所	工事費	箇所	工事費	箇所	工事費
復旧治山	(8) 25	(299,683) 780,997	(9) 23	(242,245) 633,590	(10) 36	(456,820) 1,662,684	(20) 30	(792,948) 1,279,300	(14) 27	(560,039) 916,154	(14) 49	(509,503) 1,961,688
予防治山											(5) 6	(156,640) 198,744
林地荒廃防止	(7) 45	(136,418) 990,107	(10) 42	(246,949) 812,982	(19) 33	(356,115) 823,054	(8) 33	(117,510) 973,360	(16) 26	(360,435) 741,910	(11) 75	(249,990) 2,026,700
地域防災対策 （集落防災）	(1) 2	(26,298) 206,637	(1) 0	(38,186) 0								
広域防災対策 総合治山												
水源森林再生対策									1	380,882	(2) 10	(212,108) 338,862
治山激甚災害 対策特別緊急												
地すべり激甚災害 対策特別緊急												
地域生活基盤 整備総合治山												
水源流域広域保全 （水源森林総合整備）	(2) 2	(179,541) 53,839	(1)	(43,460)								
水源地域緊急整備 （重要水源）												
水源流域地域保全 （集落水源地整備）	(1) 1	(30,130) 1,396										
森林水環境 （水質保全）												
奥地保安林保全緊急対策	2	53,839	(1) 1	(43,458) 114,844	(1) 1	(128,989) 310,284	(1) 1	(102,524) 91,784				
特定流域総合治山 （山地治山タイプ）	1	51,591	(1) 1	(20,509) 83,571	1	88,366	1	88,366	(1)	(36,429)		
地すべり防止 （溪流）	(1) 8	(150,505) 276,427	(4) 5	(176,440) 216,398	(4) 6	(190,865) 348,160	(2) 6	(95,144) 341,200	(3) 8	(92,315) 382,234	(3) 10	(93,193) 419,804
地すべり防止 （修繕）												
漁場保全の森づくり （奥地保安林）	1	10,656	(1) 2	(157,632) 105,146	(2) 2	(243,555) 326,529	(2) 2	(181,240) 123,872	(1) 2	(62,682) 330,000	(7) 3	(292,344) 111,268
漁場保全の森づくり （保安林改良）	1	4,112	1	3,707								
治山激甚災害 対策特別緊急												
国有林野内 補助治山												
海岸防災林造成												
保安林管理道整備												
治山施設修繕												
保安林改良	(5) 6	(34,342) 23,007	4	10,678	(1) 4	(1,970) 11,716	(1) 5	(3,188) 15,818	(2) 4	(6,004) 11,858	2	8,560
特定保安林 整備緊急治山												
保育	(3) 0	(9,124) 0	5	12,350	5	10,353	(2) 7	(6,324) 13,501	5	4,947	5	3,768
生活環境 保全林整備	1	12,700										
環境防災林整備												
重要流域 保安林整備												
多目的保安林												
地域活性化 （治山）												
地域活性化 （地すべり）												
山村地域												
災害関連 緊急治山等	(2) 2	(35,052) 69,183	(2) 1	(136,737) 8,124	2	67,104	(1) 1	(42,765) 24,339	(1) 3	(10,404) 518,688	(3) 3	(335,445) 227,337
施設災害復旧	(5) 2	(202,135) 20,512	(1) 2	(27,393) 25,731	(2)	(64,089)			1	17,346		
林地崩壊防止												
林地災害復旧 （単独災害）	5	5,262										
県単治山	15	21,787	16	24,071	9	320,650	24	323,849	(15) 11	(298,000) 29,821	11	48,006
治山計画	20	21,379	21	17,781	20	18,274	16	14,838	10	17,484	12	18,878
治山施設緊急整備 （県単）					(10) 11	(183,987) 257,752	(10) 3	62,055				
計	(35) 139	(1,103,228) 2,603,431	(31) 124	(1,133,009) 2,068,073	(49) 130	(1,626,390) 4,244,926	(47) 129	(1,341,643) 3,352,282	(53) 98	(1,426,308) 3,351,324	(45) 186	(1,849,223) 5,363,615
担当職員数	事務所 本庁	45 6	事務所 本庁	45 6	事務所 本庁	43 6	事務所 本庁	46 6	事務所 本庁	48 6	事務所 本庁	47 6

[資料] 高知県治山林道課調べ

注1 上段（ ）書きは、前年度からの繰越分外数である。下段裸書は申請の総額

2 復旧治山及び予防治山には離島治山事業、国土総合開発事業調整費を含む。

② 民有林補助治山事業実績（高知県）

（単位：千円）

事業細目	25		26		27		28	
	箇所	工事費	箇所	工事費	箇所	工事費	箇所	工事費
復旧治山	(31) 29	(1,342,899) 1,427,100	(29) 21	(1,210,188) 891,700	(13) 18	(503,616) 814,600	(12) 17	(383,789) 946,516
予防治山	(5) 3	(174,495) 116,599	(2) 2	(63,265) 140,000	(1) 3	(83,361) 74,200	(2) 5	(26,479) 215,345
林地荒廃防止	(53) 30	(1,358,949) 941,092	(23) 25	(590,302) 736,980	(8) 24	(178,026) 653,800	(6) 22	(110,825) 533,548
地域防災対策 （集落防災）								
広域防災対策 総合治山								
水源森林再生対策	(7) 6	(216,799) 264,500	(4) 6	(208,005) 281,976	(3) 6	(101,918) 220,000	(3) 6	(100,855) 220,002
治山激甚災害 対策特別緊急					9	370,910	(5) 5	(116,369) 359,118
地すべり激甚災害 対策特別緊急					4	220,000	(4) 3	(233,825) 254,548
地域生活基盤 整備総合治山								
水源流域広域保全 （水源森林総合整備）								
水源地域緊急整備 （重要水源）								
水源流域地域保全 （集落水源地整備）								
森林水環境 （水質保全）								
奥地保安林保全緊急対策								
特定流域総合治山 （山地治山タイプ）								
地すべり防止 （溪流）	(7) 6	(285,352) 305,200	(6) 4	(242,875) 238,900	(3) 4	(103,836) 103,500	(2) 2	(89,388) 92,883
地すべり防止 （修繕）								
漁場保全の森づくり （奥地保安林）	(3) 1	(96,830) 35,500	(1) 1	(34,865) 35,000	(1) 1	(34,525) 34,600	(1)	(34,138)
漁場保全の森づくり （保安林改良）								
治山激甚災害 対策特別緊急								
国有林野内 補助治山								
海岸防災林造成								
保安林管理道整備								
治山施設修繕								
保安林改良								
特定保安林 整備緊急治山								
保育	3	2,100						
生活環境 保全林整備								
環境防災林整備								
重要流域 保安林整備								
多目的保安林								
地域活性化 （治山）								
地域活性化 （地すべり）								
山村地域								
災害関連 緊急治山等	(3) 1	(196,628) 23,561	(1) 14	(20,049) 1,849,426	(13) 2	(1,606,242) 111,896	(2) 2	(111,896) 141,371
施設災害復旧			1	179,379	(1)	(144,230)		
林地崩壊防止								
林地災害復旧 （単独災害）								
県単治山	17	44,166	17	43,873	15	91,910	(1) 8	(32,345) 54,837
治山計画	12	24,327	13	29,329	14	24,790	12	23,667
治山施設緊急整備 （県単）								
計	(109) 108	(3,671,952) 3,184,145	(66) 104	(2,369,549) 4,426,563	(42) 100	(2,611,524) 2,720,206	(38) 82	(1,239,909) 2,841,835
担当職員数	事務所 本庁	48 6	事務所 本庁	47 6	事務所 本庁	47 6	事務所 本庁	47 6

[資料] 高知県治山林道課調べ

- 注1 上段（ ）書きは、前年度からの繰越分で外数である。下段書きは申請の総額
- 注2 復旧治山及び予防治山には離島治山事業、国土総合開発事業調整費を含む。

(2) 保安林

① 国有林・民有林別保安林面積

単位：ha

年度	国有林	民有林	合計
50	21,831	59,156	80,987
55	23,723	62,888	86,611
60	26,066	76,446	102,512
2	28,105	80,811	108,916
7	31,200	86,176	117,376
8	31,218	90,653	121,871
9	31,229	94,628	125,857
10	32,768	97,282	130,050
11	32,766	97,926	130,692
12	39,725	98,629	138,354
13	55,284	99,045	154,329
14	55,178	101,113	156,291
15	75,147	104,673	179,820
16	88,697	105,717	194,414
17	122,807	108,993	231,800
18	122,874	110,546	233,420
19	122,874	112,427	235,301
20	122,895	112,863	235,758
21	122,891	113,368	236,259
22	122,890	114,483	237,373
23	122,890	115,692	238,582
24	122,890	115,725	238,617
25	122,892	115,735	238,627
26	122,891	116,203	239,094
27	122,891	116,434	239,325
28	122,924	116,852	239,776

[資料] 高知県治山林道課調べ

注) 兼種保安林を含む

② 保安林種別保安林面積

単位：ha

年度	水源かん養保安林	土砂流出防備保安林	土砂崩壊防備保安林	左記以外の保安林	合計	兼種保安林(内数)
50	62,788	16,399	136	1,821	81,144	(157)
55	66,210	18,399	136	4,598	89,343	(2,732)
1	76,123	27,572	144	9,932	113,771	(7,153)
6	81,843	30,817	144	10,212	123,016	(7,743)
7	83,293	31,462	144	10,215	125,114	(7,738)
8	86,575	32,676	143	10,295	129,689	(7,818)
9	88,870	34,286	143	10,414	133,713	(7,856)
10	91,707	35,454	143	10,626	137,930	(7,880)
11	92,075	35,729	143	10,624	138,571	(7,879)
12	98,712	36,508	143	11,304	146,667	(8,313)
13	112,339	38,032	285	12,008	162,664	(8,335)
14	113,378	38,952	294	12,003	164,627	(8,336)
15	135,503	40,324	285	3,708	179,820	(8,380)
16	149,271	41,147	286	3,710	194,414	(8,380)
17	176,685	42,366	294	12,455	231,800	(9,151)
18	178,050	42,614	294	12,462	233,420	(9,151)
19	179,605	42,936	294	12,466	235,301	(9,155)
20	180,000	43,031	294	12,433	235,758	(9,137)
21	180,392	43,140	294	12,433	236,259	(9,137)
22	180,906	43,740	294	12,433	237,373	(9,137)
23	181,814	44,041	294	12,433	238,582	(9,122)
24	181,815	44,075	294	12,433	238,617	(9,122)
25	181,824	44,076	294	12,433	238,627	(9,122)
26	181,901	44,466	294	12,433	239,094	(9,122)
27	181,973	44,619	294	12,439	239,325	(9,123)
28	182,200	44,843	294	12,439	239,776	(9,124)

[資料] 高知県治山林道課調べ

③ 保安林面積の現況（平成29年3月31日現在）

単位：ha

所有別 保安林種	国 有 林	民 有 林	合 計	全保安林に対 する比率(%)
水源かん養保安林	109,117	73,083	182,200	78.99
	(18)	(1)	(19)	
土砂流出防備保安林	5,776	39,048	44,824	19.43
	(9)		(9)	
土砂崩壊防備保安林	247	38	285	0.12
	(27)	(1)	(28)	
1～3号保安林	115,140	112,169	227,309	98.55
飛砂防備保安林	0	6	6	0.00
防風保安林	34	57	91	0.04
水害防備保安林	0	1	1	0.00
	(34)		(34)	
潮害防備保安林	97	118	215	0.09
		(58)	(58)	
干害防備保安林	741	313	1,054	0.46
	(106)	(8)	(114)	
魚つき保安林	369	560	929	0.40
	(43)		(43)	
航行目標保安林	0	16	16	0.01
	(5,867)	(2,935)	(8,802)	
保健保安林	466	398	864	0.37
		(45)	(45)	
風致保安林	0	167	167	0.07
	(6,050)	(3,046)	(9,096)	
4号以下保安林	1,707	1,636	3,343	1.45
	(6,077)	(3,047)	(9,124)	
計	116,847	113,805	230,652	100.00
全保安林に対する比率(%)	50.66	49.34	100.00	
県の森林に対する比率(%)	19.64	19.13	38.77	
全県土に対する比率 (%)	16.45	16.02	32.47	

[資料] 高知県治山林道課調べ

注) () 内は兼種保安林面積で外数

高知県の森林面積：594,492ha、総土地面積：710,393ha
四捨五入の関係で、比率の計が一致しないところがある。

11 県営林

- (1) 経営状況
- (2) 造林・収穫

(1) 経営状況

① 経営面積

単位：h a

年度	県有林		県行造林		県有部分林		合 計	
	団地数	面積	団地数	面積	団地数	面積	団地数	面積
50	30	2,058	70	7,814	3	133	103	10,005
55	31	2,072	70	7,992	3	133	104	10,197
60	35	2,167	71	7,847	3	133	109	10,147
2	34	2,162	71	7,600	3	133	108	9,895
3	34	2,162	71	7,504	3	133	108	9,799
4	34	2,162	70	7,500	3	133	107	9,795
5	35	2,162	70	7,474	3	133	108	9,769
6	35	2,160	71	7,418	3	133	109	9,711
7	35	2,160	69	7,355	3	133	107	9,648
8	35	2,160	68	7,355	3	133	106	9,648
9	35	2,160	68	7,218	3	133	106	9,511
10	35	2,153	68	7,108	3	133	106	9,394
11	35	2,153	67	7,079	3	133	105	9,364
12	35	2,153	67	7,079	3	133	105	9,364
13	35	2,153	67	7,076	3	133	105	9,362
14	33	2,042	64	7,051	3	133	100	9,226
15	33	2,042	64	7,051	3	133	100	9,226
16	33	2,042	64	7,051	3	133	100	9,226
17	33	2,042	64	7,050	3	133	100	9,225
18	33	2,042	64	7,040	3	133	100	9,215
19	33	2,042	64	7,030	3	133	100	9,205
20	33	2,042	64	7,030	3	133	100	9,205
21	33	2,042	64	7,029	3	133	100	9,204
22	33	2,042	64	6,978	3	133	100	9,153
23	33	2,042	62	6,785	3	133	98	8,960
24	33	2,094	61	6,751	3	81	97	8,926
25	33	2,094	61	6,749	3	81	97	8,924
26	33	2,094	60	6,654	3	81	96	8,829
27	33	2,094	60	6,529	3	81	96	8,704
28	33	2,094	60	6,463	3	81	96	8,638
29	33	2,094	60	6,463	3	81	96	8,638

② 経営団地毎現況（平成29年4月1日現在）

単位：ha

経営区	市町村名	所有・行の別	事業地名	面積	人工林計	人工林内訳（スギ・ヒノキ・マツ・クスギ）										天然林・広葉樹	除地等				
						I	II	III	IV	V	VI	VII	VIII	IX	X			XI	XII～		
安芸	室戸市	有	古畑	131.84	108.62									11.40	52.64	44.34	0.24	8.54	14.68		
	室戸市	有	舟場	51.70	40.30										35.78	4.00	0.52		11.40		
	室戸市	有	山口	56.06	53.57										53.57					2.49	
	室戸市	有	西股山	205.01	184.64					5.96				11.63				167.05	1.28	19.09	
	室戸市	有	奥中尾	271.65	193.55						4.40	38.27	110.90	39.98					16.16	61.94	
	北川村	有	宗ノ上	11.00	8.45							1.80			6.44			0.21		2.55	
	東洋町	行	押野																		
	室戸市	行	佐喜浜	138.53	111.78									17.85		28.13	65.80		12.46	14.29	
	室戸市	行	山口	60.67	57.27										57.27					3.40	
	室戸市	行	尾崎	26.11	26.10							26.10									0.01
	室戸市	行	元	154.38	149.63									4.87		77.31	67.45			4.75	
	室戸市	行	羽根	1,190.66	1,007.69							129.60	94.45	190.63	163.85	294.10	135.06	44.59	138.38		
	北川村	行	小島	203.60	181.39										15.54	51.60	114.25			22.21	
	北川村	行	弘瀬	30.50	23.14											23.14			7.36		
	北川村	行	平鍋	36.62	33.65										22.24	10.97	0.44	0.30	2.67		
	北川村	行	島	234.92	207.94										46.34	121.03	40.57	8.19	18.79		
	安芸市	行	名村	102.48	95.69													95.69	1.00	5.79	
	安芸市	行	伊尾木	70.96	31.03													31.03	4.62	35.31	
	安芸市	行	畑山	26.22	21.80													21.80		4.42	
	芸西村	行	久重	41.08	13.26										6.00	5.97	1.29	27.82			
芸西村	行	和食	30.24	17.44											16.79	0.65	12.80				
安芸経営区計				3,074.23	2,566.94					5.96	161.90	150.57	386.70	470.51	715.05	676.25	145.12	362.17			
中央	香美市	有	河野	16.75	16.24									15.24	1.00				0.51		
	高知市	有	治国谷	20.44	17.33									2.61			14.72	0.15	2.96		
	高知市	有	長浜	9.45	8.96									2.80		3.79	2.37		0.49		
	香美市	行	西又	111.65	100.09											65.55	34.54		11.56		
	高知市	行	今井	82.42	75.93										25.06	49.52	1.35	2.03	4.46		
中央経営区計				240.71	218.55								20.65	26.06	118.86	52.98	2.18	19.98			
嶺北	大豊町	有	西峰	53.36	48.33						14.40					12.96	20.97		5.03		
	大豊町	有	庵谷	51.93	49.44											28.12	21.32	2.35	0.14		
	土佐町	有	南川	46.22	42.81											8.18	34.63		3.41		
	土佐町	有	床鍋	10.83	8.04								0.20	3.00		4.84		2.79			
	土佐町	部	古味	18.74	14.24											14.24			4.50		
	土佐町	部	和田	8.84	8.63											7.63	1.00		0.21		
	大豊町	行	北川	109.20	95.62							26.08	52.50				17.04	6.07	7.51		
	大豊町	行	西峰	170.35	139.12				17.43	42.90			21.74	7.26	16.45	15.77	17.57	6.06	25.17		
	大豊町	行	磯谷	88.24	86.70											56.40	30.30		1.54		
	大豊町	行	三谷	54.50	35.65											20.15	15.50	11.71	7.14		
	大豊町	行	立川	706.61	555.45				9.30	8.24			2.85	263.12	233.48	38.46	17.22	133.94			
	大豊町	行	立川下名	5.89	5.89							5.89									
	大豊町	行	梶ヶ内	47.87	46.76										46.10		0.66		1.11		
	土佐町	行	南川	53.58	49.92											1.00	48.92		3.66		
嶺北経営区計				1,426.16	1,186.60				17.43	52.20	54.61	74.44	13.11	325.67	402.77	246.37	46.20	193.36			
伊野	いの町	有	伊東	2.95	2.64												2.64	0.26	0.05		
	日高村	有	神名	84.71	76.28					6.23	1.00			20.71	40.72	7.62	1.57	6.86			
	仁淀川町	有	別枝	28.02	22.21										19.76	2.45	2.11	3.70			
	仁淀川町	有	太田	14.29	13.72											13.72			0.57		
	いの町	有	高樽	15.80	9.84												9.84		5.96		
	いの町	行	大森	17.15	15.96					13.02							2.94	0.66	0.53		
	いの町	行	上八川	36.86	36.70											0.15	36.55	0.16			
	いの町	行	高樽	62.17	54.74											3.60	51.14	3.48	3.95		
	いの町	行	敷横	76.70	72.73										24.53	10.58	37.62	3.25	0.72		
	仁淀川町	行	名野川	149.66	51.47											3.30	48.17		98.19		
仁淀川町	行	太田	39.70	39.70													39.70				
佐川町	行	尾川	47.14	45.15				11.50	18.98								14.67	0.59	1.40		
伊野経営区計				575.15	441.14				11.50	38.23	1.00			45.24	91.83	253.34	12.08	121.93			

単位：ha

経営区	市町村名	業種・行の別	事業地名	面積	人工林計	人工林内訳 (スギ・ヒノキ・マツ・クスギ)											天然林・広葉樹	除地等			
						I	II	III	IV	V	VI	VII	VIII	IX	X	XI			XII～		
須崎	中土佐町	有	三ツ又	69.74	66.81											31.31	35.50	2.28	0.65		
	樽原町	有	芹川	97.52	80.31						2.69		3.30	4.93	7.49	4.66	57.24	13.19	4.02		
	四万十町	有	折合	19.50	18.04											12.18	5.86	1.46			
	津野町	有	天狗	116.85	50.11								12.21	0.75	33.64	0.72	0.30	2.49	64.24	2.50	
	四万十町	有	津賀	31.76	29.79										5.65			24.14		1.97	
	津野町	部	天狗	53.31	53.19										33.93	11.49	7.77			0.12	
	樽原町	行	樽原	157.06	148.21				10.55		41.99	19.36				2.69	73.62	1.78	7.07		
	樽原町	行	芹川	11.68	7.66											7.45		0.21	2.97	1.05	
	中土佐町	行	久礼	164.26	152.53									2.40	2.51	84.22	63.40		11.41	0.32	
	中土佐町	行	長沢谷	44.26	43.50											43.50				0.76	
	中土佐町	行	大坂谷	133.42	113.30									16.71	35.73	60.69			0.17	16.56	3.56
	四万十町	行	松葉川	28.70	28.20									28.20						0.25	0.25
	四万十町	行	倉谷	14.49	13.34							13.34									1.15
	四万十町	行	興津	277.11	228.83				11.00	32.40	9.41	56.69	76.82			0.65	30.37	11.49	27.72	20.56	
	四万十町	行	志和	74.10	73.99											0.40	72.36	1.23		0.11	
津野町	行	島出川	38.25	37.45											37.45				0.80		
四万十町	行	瀬里	41.60	41.31											0.06	7.86		33.39		0.29	
須崎経営区計				1,373.61	1,186.57				21.55	32.40	67.43	88.26	128.18	116.45	261.92	225.04	245.34	143.42	43.62		
幡多	四万十市	有	味山	85.80	82.36						4.33					18.19	59.84		3.44		
	四万十市	有	道ヶ谷	50.80	45.39												45.39	4.73	0.68		
	四万十市	有	玖木	85.66	75.38										9.34	56.78	9.26	1.50	8.78		
	宿毛市	有	楠山	24.32	21.84											16.35	5.49		2.48		
	宿毛市	有	奥奈路	43.32	40.42									5.40			35.02		2.90		
	宿毛市	有	坂本	69.53	58.80										1.07	14.35	38.79	4.59	10.73		
	宿毛市	有	戸内	57.06	57.06											52.65		4.41			
	土佐清水市	有	三崎	112.31	99.74										23.55	66.03	8.26	1.90		12.57	
	宿毛市	有	石原	132.43	128.51												128.51			3.92	
	黒潮町	有	奥湊川	14.95	14.95													14.95			
	黒潮町	行	橘川	26.90	25.33												25.33			1.57	
	黒潮町	行	奥湊川	78.25	76.19											12.00	16.70	47.49	1.50	0.56	
	四万十市	行	津蔵淵	20.90	20.90						20.90										
	四万十市	行	下田	1.58	1.40													1.40		0.18	
	四万十市	行	三里	41.60	41.53									2.00	7.70	31.70		0.13		0.07	
	四万十市	行	小西ノ川	14.77	14.77							14.77									
	四万十市	行	片魚	110.02	107.00							29.97	48.72	19.00				9.31		3.02	
	四万十市	行	伊才原	12.60	9.62									2.00				7.62	0.34	2.64	
	宿毛市	行	京法	21.52	21.31													21.31		0.21	
	宿毛市	行	石原	223.09	212.54								12.25	15.13	152.00	33.16			2.24	8.31	
	大月町	行	橘浦	23.85	21.55													21.55		2.30	
	三原村	行	三原	79.93	79.15						24.21					12.50	15.05	27.39		0.78	
	土佐清水市	行	布	32.49	29.98				12.95		17.03								2.51		
	土佐清水市	行	松尾	30.31	26.12						6.45	19.67								4.19	
土佐清水市	行	宗呂	333.56	325.77							25.46		10.68	62.43	144.76	79.94	2.50		7.79		
土佐清水市	行	久百々	39.27	38.81												38.81			0.46		
土佐清水市	行	三崎	181.00	174.56	0.39								10.00	39.40	91.14	33.63		3.41	3.03		
幡多経営区計				1,947.82	1,850.98	0.39				12.95	27.35	135.44	48.72	61.33	149.28	586.47	544.52	284.53	16.23	80.61	
合 計				8,637.68	7,450.78	0.39				46.00	77.18	299.26	354.49	414.52	686.19	1,715.87	2,098.07	1,758.81	365.23	821.67	

[資料] 高知県森づくり推進課調べ

注) 1 「天然林・広葉樹」とは、県有林購入以前から樹生していたもの、又は、立木処分時における買受者が棄権した林分。
 2 「除地等」とは、「公共事業用地」「作業道用地」「気象害及び崩壊地」などにより更新を困難とされるもの、又は、植栽事業が行われなかった林分。

③ 経営区別現況（平成29年4月1日現在）

単位：ha

経営区	経営区分	団地数	経営面積	人工林面積	人工林内訳（スギ・ヒノキ・マツ・クスギ等）												天然林・広葉樹	除地等
					I	II	III	IV	V	VI	VII	VIII	IX	X	XI	XII～		
安芸	有	6	727.26	589.13						5.96	6.20	38.27	133.93	188.41	48.34	168.02	25.98	112.15
	行	15	2,346.97	1,977.81							155.70	112.30	252.77	282.10	666.71	508.23	119.14	250.02
	部																	
	小計	21	3,074.23	2,566.94						5.96	161.90	150.57	386.70	470.51	715.05	676.25	145.12	362.17
中央	有	3	46.64	42.53									20.65	1.00	3.79	17.09	0.15	3.96
	行	2	194.07	176.02										25.06	115.07	35.89	2.03	16.02
	部																	
	小計	5	240.71	218.55									20.65	26.06	118.86	52.98	2.18	19.98
嶺北	有	4	162.34	148.62							14.40	0.20	3.00		54.10	76.92	5.14	8.58
	行	8	1,236.24	1,015.11					17.43	52.20	40.21	74.24	10.11	325.67	326.80	168.45	41.06	180.07
	部	2	27.58	22.87											21.87	1.00		4.71
	小計	14	1,426.16	1,186.60					17.43	52.20	54.61	74.44	13.11	325.67	402.77	246.37	46.20	193.36
伊野	有	5	145.77	124.69						6.23	1.00			20.71	74.20	22.55	3.94	17.14
	行	7	429.38	316.45				11.50		32.00				24.53	17.63	230.79	8.14	104.79
	部																	
	小計	12	575.15	441.14				11.50		38.23	1.00			45.24	91.83	253.34	12.08	121.93
須崎	有	5	335.37	245.06						2.69	12.21	4.05	44.22	8.21	48.45	125.23	81.17	9.14
	行	11	984.93	888.32				21.55	32.40	64.74	76.05	124.13	38.30	242.22	168.82	120.11	62.25	34.36
	部	1	53.31	53.19									33.93	11.49	7.77			0.12
	小計	17	1,373.61	1,186.57				21.55	32.40	67.43	88.26	128.18	116.45	261.92	225.04	245.34	143.42	43.62
幡多	有	10	676.18	624.45						4.33		5.40	24.62	142.37	301.90	145.83	6.23	45.50
	行	17	1,271.64	1,226.53	0.39			12.95	27.35	131.11	48.72	55.93	124.66	444.10	242.62	138.70	10.00	35.11
	部																	
	小計	27	1,947.82	1,850.98	0.39			12.95	27.35	135.44	48.72	61.33	149.28	586.47	544.52	284.53	16.23	80.61
合計	有	33	2,093.56	1,774.48						19.21	33.81	47.92	226.42	360.70	530.78	555.64	122.61	196.47
	行	60	6,463.23	5,600.24	0.39			46.00	77.18	280.05	320.68	366.60	425.84	1,343.68	1,537.65	1,202.17	242.62	620.37
	部	3	80.89	76.06									33.93	11.49	29.64	1.00		4.83
	小計	96	8,637.68	7,450.78	0.39			46.00	77.18	299.26	354.49	414.52	686.19	1,715.87	2,098.07	1,758.81	365.23	821.67

[資料] 高知県森づくり推進課調べ

- 注) 1 「天然林・広葉樹」とは、県有林購入以前から樹生していたもの、又は、立木処分時における買受者が棄権した林分。
 2 「除地等」とは、「公共事業用地」「作業道用地」「気象害及び崩壊地」などにより更新を困難とされるもの、又は、植栽事業が行われなかった林分。

(2) 造林・収穫

① 造林

単位：ha

年度	新植	補植 (本)	下刈	つる切	除伐	枝打	間伐					計	
							公共	緊急雇用	緑の雇用	県営林活用	県営林整備		加速化
50	122	47,220	1,182	151	907	29	144						144
55	60	72,260	717	279	521	47	653						653
60	59	18,950	614	193	378	7	348						348
2	49	33,700	383	77	474	0	253						253
7	8	1,000	266	32	88	0	209						209
8	10	0	152	25	73	0	188						188
9	10	0	98	7	41	0	270						270
10	18	2,975	102	4	0	0	111						111
11	22		116	4	49	0	72						72
12			74	6	52	0	206						206
13	21		69	9	81	0	184						184
14			63		77		220	207					427
15			53	2	106		219	60	54				333
16			44		124		148	320	70				538
17			24		278		356						356
18			13		178		137						137
19					42		512		41				553
20					7		217		135				352
21			13		33		33	89	182			91	395
22					10			20	239			93	352
23									186	71		146	403
24							77	99	183	104		12	475
25							19	148		209		13	389
26							69			160			229
27										220			220
28										192			192

[資料] 高知県森づくり推進課調べ

② 収穫

年度	公売面積 (ha)	材積 (m ³)	収入 (千円)	m ³ 当り単価 (円)	備考
50	37	11,320	281,564	24,873	
55	23	6,177	148,000	23,960	
60	65	17,517	224,508	12,816	
2	65	20,400	324,030	15,884	
7	39	14,145	178,608	12,627	
8	43	14,247	219,710	15,421	
9	35	12,950	131,100	10,124	
10	0	0	0	0	
11	18	7,321	29,749	4,063	
12	19	9,909	100,401	10,132	
13	0	0	0	0	
14	0	0	0	0	
15	97	4,859	1,448	298	間伐
16	70	4,766	1,665	349	間伐
17	0	0	0	0	
18	118	11,787	4,818	409	支障木・間伐
19	0	0	0	0	
20	0	0	0	0	
21	94	30,182	40,620	1,346	公売・土地所有者売却のみ
22	70	31,903	42,823	1,342	公売・土地所有者売却のみ
23	31	13,006	8,596	661	公売・土地所有者売却のみ
24	2	889	94	106	公売・土地所有者売却のみ
25	95	38,396	30,612	797	公売・土地所有者売却のみ
26	126	53,448	69,900	1,308	公売・土地所有者売却のみ
27	64	39,895	36,250	908	公売・土地所有者売却のみ
28	0	0	0	0	

[資料] 高知県森づくり推進課調べ

12 公社・森林整備センター(旧緑資源機構)

- (1) 森林整備公社
- (2) 森林整備センター (旧緑資源機構)

(1) 森林整備公社

分収割合別契約面積(平成29年4月1日 現在)

	分 収 割 合(%)				面 積 (ha)	備 考
	土地所有者	森林組合	市町村等	公社		
2者契約	40			60	9,880.81	
	30			70	1,988.79	
	20			80	350.23	
	10			90	14.18	
	計				12,234.01	
3者契約	40	10		50	1,513.18	
	30	10		60	179.79	
計				1,692.97		
新3者契約	50		25	25	132.85	
合 計				14,059.83		

[資料]高知県森林整備公社(教育の森を除く)

(2) 森林整備センター(旧緑資源機構)

① 契約実績

単位:ha

年度	面積	年度	面積	年度	面積
36	882	56	205	13	122
37	1,014	57	104	14	253
38	895	58	91	15	139
39	568	59	80	16	75
40	811	60	173	17	223
41	1,058	61	96	18	87
42	868	62	147	19	358
43	709	63	158	20	142
44	555	1	190	21	143
45	364	2	305	22	0
46	326	3	276	23	134
47	484	4	171	24	0
48	649	5	160	25	161
49	308	6	278	26	131
50	472	7	283	27	117
51	420	8	299	28	171
52	208	9	161		
53	344	10	226		
54	369	11	237	合 計	17,686
55	196	12	290	現況面積	17,384

[資料] 森林整備センター 高知水源林整備事務所

※現況面積は、解約面積を差し引いた現況契約面積。

② 分収割合別契約面積(平成29年3月31日 現在)

		分収割合(%)			面積(ha)
		土地所有者	造林者	センター	
市町村	2者契約	60		40	1,329
	3者契約	50	10	40	864
民有林	2者契約	50		50	3,527
	3者契約	40	10	50	11,664
合 計					17,384

[資料] 森林整備センター 高知水源林整備事務所

13 国有林

- (1) 国有林
- (2) 官行造林

(1) 国 有 林

① 森林資源

森林管理署	面 積 (ha)				蓄 積 (千m3)		
	人工林	天然林	無立木地等	合 計	人工林	天然林	合 計
四万十	42,072	8,168	1,388	51,628	10,046	1,152	11,198
嶺 北	16,136	10,554	1,318	28,008	3,981	1,449	5,430
高知中部	5,388	6,640	664	12,692	1,366	1,018	2,384
安 芸	22,377	5,531	1,115	29,023	5,895	948	6,843
合 計	85,973	30,893	4,485	121,351	21,288	4,567	25,855

[資料] 四国森林管理局資料（平成27年度）

注) 端数処理のため、合計は不整合の場合がある。

② 伐採実績

単位：ha

年度	面積 (ha)			
		針葉樹	広葉樹	合計
50	2,393	443,471	77,040	520,511
55	2,568	439,767	64,821	504,588
60	2,532	475,433	37,550	512,983
7	1,455	296,682	4,327	301,009
8	1,387	242,362	4,116	246,480
9	1,843	267,855	4,825	272,680
10	1,432	206,949	3,238	210,187
11	1,277	172,351	950	173,300
12	1,259	177,737	957	178,695
13	868	122,155	956	123,113
14	980	133,675	944	134,618
15	899	111,412	418	111,831
16	1,112	123,511	403	123,914
17	1,290	155,913	238	156,150
18	1,789	210,124	200	210,324
19	1,933	221,808	617	222,425
20	1,804	225,247	237	225,484
21	1,711	217,231	543	217,774
22	1,724	220,603	752	221,355
23	1,794	237,261	621	237,882
24	2,119	255,234	1,119	256,353
25	2,024	254,716	871	255,587
26	1,924	254,775	614	255,389
27	1,846	254,643	404	255,047

[資料] 四国森林管理局 事業統計書

平成28年6月現在

注) 端数処理のため、合計は不整合の場合がある。

③ 造林実績

単位：ha

年度	針葉樹					広葉樹	合計
	スギ	ヒノキ	マツ	その他	計		
50	389	806	1		1,196		1,196
55	255	980			1,235		1,235
60	156	779			935		935
7	17	236			253	2	255
8	16	95			111	2	113
9	61	205			268	6	274
10	88	214			299	2	301
11	38	211			249		249
12	70	215			285		285
13	7	141			148		148
14	7	31			38		38
15	63	147			210		210
16	31	312			343		343
17	21	153			174		174
18	50	29			79		79
19	7	140			147	7	153
20	6	110			116	2	118
21	18	117	11		144	12	157
22	10	57	1		68		68
23	11	43			54		54
24	0	39			39		39
25	41	39			80	4	84
26	33	67			100		100
27	23	92			115		115

[資料] 四国森林管理局 事業統計書

平成28年6月現在

注) 端数処理のため、合計は不整合の場合がある。

④ 林道現況

単位：km

年 度	自動車道		軽 車 道		合 計	
	路線数	延 長	路線数	延 長	路線数	延 長
50	265	1,324	23	50	288	1,374
55	307	1,375	15	27	322	1,402
60	328	1,478	12	17	340	1,495
1	359	1,578	12	15	371	1,593
2	366	1,607	12	15	378	1,622
3	373	1,635	11	14	384	1,649
4	377	1,652	11		388	1,666
5	379	1,644	11	14	390	1,658
6	381	1,664	11	14	392	1,678
7	382	1,678	11	13	393	1,691
8	382	1,685	11	13	393	1,698
9	383	1,693	11	13	393	1,706
10	383	1,697	11	13	394	1,710
11	382	1,698	11	13	393	1,711
12	382	1,701	11	13	393	1,714
13	381	1,704	11	13	392	1,717
14	381	1,704	11	13	392	1,717
15	380	1,707	11	13	391	1,720
16	407	1,710	11	13	418	1,723
17	407	1,717	11	13	418	1,730
18	408	1,720	11	13	419	1,733
19	408	1,723	11	13	419	1,736
20	409	1,728	11	13	420	1,741
21	409	1,731	11	13	420	1,744
22	408	1,728	11	13	419	1,741
23	411	1,737	11	13	422	1,750
24	411	1,741	11	13	422	1,754
25	412	1,760	11	13	423	1,773
26	412	1,750	11	13	423	1,763
27	412	1,752	11	13	423	1,765

[資料] 四国森林管理局 事業統計書

平成28年6月現在

(2) 官行造林

① 契約面積

単位：ha

森林管理署	市町村有地	財産区等有地	私有地	合計
四万十	1,230	822	805	2,857
嶺北	349	-	195	544
高知中部	36	-	33	69
安芸	951	503	-	1,454
合計	2,566	1,325	1,033	4,924

平成28年6月現在

[資料] 四国森林管理局 事業統計書（官行造林事業実行台帳）

（注） 端数処理のため、合計は不整合の場合がある。

② 資源構成

森林管理署	面積 (ha)				蓄積 (千m ³)		
	人工林	天然林	無立木地	合計	人工林	天然林	合計
四万十	2,818	-	-	2,818	830	-	830
嶺北	484	20	-	504	150	-	150
高知中部	59	-	-	59	17	-	17
安芸	1,388	-	-	1,388	576	-	576
合計	4,749	20	-	4,769	1,573	-	1,573

平成28年4月1日現在

[資料] 四国森林管理局 事業統計書（公有林野等官行造林地施業計画書）

注) 端数処理のため、合計は不整合の場合がある。

14 その他

- (1) 甫喜ヶ峰森林公園
- (2) 工石山県民の森
- (3) 入会林野
- (4) 森林研修センター研修
- (5) 森林研修センター情報交流館入館者数
- (6) 森林環境税関連事業
- (7) 協働の森パートナーズ協定締結一覧表

(1) 甬喜ヶ峰森林公園

1段階 甬喜ヶ峰森林公園入園者
 2段階 うち学習展示館入館者 単位:人
 3段階 研修棟利用者 単位:人(23年度～)

年度	月													計
	4	5	6	7	8	9	10	11	12	1	2	3		
53	-	-	4,004	23,783	20,860	19,167	26,806	25,091	5,061	6,606	6,127	10,455	147,960	
53	-	-	1,995	7,993	9,194	7,306	13,185	7,687	1,081	1,359	1,404	2,200	53,404	
54	20,606	28,063	8,893	3,827	5,592	7,819	18,149	11,450	1,948	1,381	2,493	8,963	119,184	
54	2,710	2,955	1,312	1,020	1,370	1,393	2,856	2,252	527	339	601	1,540	18,875	
55	8,887	19,861	4,295	2,958	4,893	12,097	13,329	10,757	1,181	950	1,573	4,850	85,631	
55	1,413	3,277	744	863	1,425	1,847	2,848	1,291	143	142	256	604	14,853	
56	10,067	13,952	3,028	2,486	5,108	8,008	17,871	8,003	1,433	1,896	2,064	11,209	85,125	
56	654	2,118	541	612	1,028	937	2,707	1,283	158	248	227	952	11,465	
57	11,071	16,088	4,066	2,008	4,970	7,294	15,987	7,009	706	1,760	3,031	6,732	80,722	
57	1,515	2,976	605	420	995	775	2,350	1,354	126	204	398	1,955	13,673	
58	7,784	12,851	3,775	3,218	3,909	5,136	16,247	9,969	2,302	2,290	2,394	10,131	80,006	
58	1,393	1,505	664	531	919	697	4,882	1,890	464	290	214	1,157	14,606	
59	10,502	9,759	2,315	4,020	7,789	7,274	11,806	10,266	2,007	1,840	2,104	5,328	75,010	
59	2,091	1,357	273	579	791	1,002	1,953	2,506	352	272	307	592	12,075	
60	10,301	9,192	2,510	3,075	3,906	7,128	13,037	11,774	2,630	1,776	3,003	10,034	78,366	
60	2,211	1,098	483	475	668	593	1,323	1,618	389	254	351	1,442	10,905	
61	11,067	13,110	4,038	2,515	3,361	6,580	14,018	12,434	2,702	2,489	2,301	5,937	80,552	
61	1,887	2,282	767	282	549	1,288	2,588	2,358	426	303	354	1,173	14,257	
62	11,739	14,115	4,183	2,299	3,821	7,055	14,171	11,470	2,977	2,627	2,112	4,869	81,438	
62	1,612	2,459	610	245	479	565	1,037	416	95	136	113	297	8,064	
63	9,590	12,762	3,575	2,417	3,736	6,873	13,952	10,193	2,887	2,635	2,904	5,310	76,834	
63	1,526	2,274	563	418	542	463	1,001	814	416	341	562	1,198	10,118	
1	10,373	12,454	4,217	2,752	3,635	6,375	14,416	8,228	2,757	2,279	3,047	5,179	75,712	
1	1,754	2,429	678	488	657	845	2,561	1,731	344	291	291	1,059	13,128	
2	10,670	10,080	4,289	2,962	3,669	6,020	11,767	8,680	3,043	2,378	2,465	5,085	71,108	
2	1,341	1,645	790	497	717	706	1,822	1,445	434	365	325	1,180	11,267	
3	9,369	9,779	4,206	2,938	3,377	6,224	10,784	9,777	2,880	2,340	2,993	4,603	69,270	
3	941	1,018	540	365	643	676	1,595	1,324	389	319	406	1,044	9,260	
4	9,212	9,768	4,166	3,542	3,947	6,172	9,373	10,228	2,592	2,082	2,628	4,297	68,007	
4	1,628	1,112	761	615	738	979	287	1,463	488	327	352	784	9,534	
5	7,226	9,619	3,640	2,806	3,697	5,553	9,189	7,148	2,523	2,413	2,529	4,982	61,325	
5	1,511	1,534	677	467	633	656	1,373	1,001	444	322	505	1,026	10,149	
6	8,732	9,729	3,311	3,232	4,062	5,295	9,210	7,504	2,499	2,548	2,403	4,341	62,866	
6	1,358	1,203	624	607	665	574	1,018	913	317	289	339	585	8,492	
7	6,632	8,525	2,955	3,530	4,360	4,758	9,103	8,854	3,028	2,826	3,017	5,180	62,768	
7	877	884	426	366	471	383	1,178	799	341	296	331	586	6,938	
8	8,415	12,384	3,282	3,119	4,402	5,234	7,104	9,689	5,335	5,109	3,848	4,795	72,716	
8	1,170	1,502	629	505	773	746	1,232	1,495	597	427	285	343	9,704	
9	5,968	7,455	3,369	2,741	4,045	3,410	8,663	6,437	3,271	2,704	4,077	4,836	56,976	
9	445	835	400	184	380	438	863	877	272	168	193	269	5,324	
10	7,601	7,805	5,593	6,369	5,879	3,665	3,634	7,721	3,362	3,218	2,948	3,533	61,328	
10	536	1,099	216	503	479	169	217	438	144	57	92	214	4,164	
11	4,003	5,948	1,513	1,907	2,494	1,826	4,139	3,844	1,280	1,295	1,421	2,365	32,035	
11	541	667	81	345	334	119	551	591	94	224	70	190	3,807	
12	5,600	6,036	1,978	2,689	3,186	2,193	3,337	3,184	1,328	1,456	1,510	2,139	34,636	
12	343	637	187	677	383	286	403	381	120	123	134	229	3,903	
13	6,447	4,663	2,363	2,430	3,553	3,596	3,285	3,698	1,461	1,513	1,610	3,475	38,094	
13	603	781	275	210	1,205	326	422	438	134	70	119	326	4,909	
14	2,815	3,588	1,725	1,162	2,234	1,850	2,326	4,428	844	960	1,174	1,733	24,839	
14	362	728	272	134	591	291	375	1,081	287	205	259	359	4,944	
15	4,500	3,324	1,749	2,501	3,110	2,888	3,897	3,509	1,512	3,028	3,385	3,974	37,377	
15	768	489	335	584	1,120	528	821	883	151	325	362	271	6,637	
16	8,956	5,678	3,450	3,721	3,706	3,148	5,281	4,214	1,884	2,066	2,576	3,245	47,925	
16	705	411	350	493	1,146	414	960	655	152	134	201	253	5,874	
17	5,194	5,602	4,348	4,170	4,552	4,004	6,317	3,742	1,522	1,549	1,718	2,736	45,454	
17	513	584	457	1,108	810	596	1,240	996	268	159	221	373	7,325	
18	4,767	5,087	3,495	4,617	4,245	4,076	5,060	3,782	2,967	2,482	2,865	4,192	47,635	
18	335	425	327	505	722	324	731	600	268	206	167	377	4,987	
19	6,157	5,188	2,892	3,353	4,152	3,342	4,790	4,104	2,850	1,901	2,331	3,435	44,495	
19	413	477	242	567	1,102	405	1,083	908	320	215	173	361	6,266	
20	6,010	4,873	2,706	3,963	5,124	3,800	4,688	4,699	2,729	2,160	2,556	3,617	46,925	
20	606	511	353	406	1,425	438	1,222	619	278	166	264	341	6,629	
21	5,187	6,065	3,108	3,053	3,543	5,205	5,570	4,489	2,616	2,569	2,640	3,738	47,783	
21	374	721	319	322	764	613	1,296	666	232	210	252	360	6,129	
22	5,057	5,705	2,546	3,161	3,547	4,283	5,184	5,204	3,021	2,501	3,038	3,329	46,576	
22	327	533	244	398	849	439	1,105	1,190	338	247	446	354	6,470	
23	6,829	5,303	2,821	3,930	4,756	4,674	5,811	5,151	2,676	2,447	2,642	3,288	50,328	
23	419	578	248	406	1,113	447	879	581	305	228	283	285	5,772	
23	345	192	93	326	376	373	847	505	36	32	19	169	3,313	
24	5,903	6,222	3,085	3,927	3,678	3,563	6,245	6,290	2,991	2,639	2,805	3,741	51,089	
24	466	628	325	383	618	383	867	747	247	179	303	303	5,449	
24	285	356	121	295	148	80	761	437	29	5	70	80	2,667	
25	5,225	6,208	3,453	4,047	4,165	4,157	6,069	5,008	2,870	2,316	2,696	3,631	49,845	
25	715	642	348	479	701	420	940	686	332	210	245	389	6,107	
25	253	257	104	259	156	91	1,012	222	118	20	42	99	2,633	
26	4,631	7,059	4,045	4,003	2,720	4,592	6,010	5,401	2,844	2,253	2,805	3,681	50,044	
26	491	796	400	487	594	480	1,148	697	351	213	251	344	6,252	
26	256	307	85	261	87	87	1,667	357	25	16	23	141	3,312	
27	4,718	6,713	3,533	3,787	4,355	5,854	6,144	5,697	3,301	2,836	3,337	4,016	54,291	
27	366	702	386	506	728	723	861	722	364	209	399	349	6,315	
27	304	172	68	385	227	329	665	937	86	52	28	88	3,341	
28	5,864	5,749	3,398	5,217	4,915	3,926	6,264	4,837	3,238	3,350	3,478	4,300	54,536	
28	485	700	339	594	675	359	798	632	301	308	327	349	5,867	
28	310	139	51	238	182	117	1,169	335	39	51	76	136	2,843	

[資料] 高知県林業環境政策課調べ

(2) 工石山県民の森

上段 工石山県民の森施設利用者

下段 うち森林科学館入館者 単位:人

月 年度	4	5	6	7	8	9	10	11	12	1	2	3	計
4	—	656	378	417	507	263	268	399	18	24	46	190	3,166
	—	651	325	364	331	188	170	317	18	24	46	59	2,493
5	103	695	263	176	199	191	390	168	15	85	67	166	2,518
	95	606	116	146	169	179	361	168	7	85	67	121	2,120
6	126	150	53	178	239	121	79	158	17	27	27	110	1,285
	118	133	35	126	168	104	58	69	17	27	27	110	992
7	54	200	188	336	411	160	188	207	101	83	91	197	2,216
	54	200	188	297	331	110	188	168	61	83	91	197	1,968
8	1,112	920	407	540	563	414	657	550	59	119	120	94	5,555
	263	613	208	227	305	324	244	361	41	100	110	87	2,883
9	852	546	337	291	543	153	328	575	68	165	180	252	4,290
	246	427	221	169	296	57	200	445	68	94	180	103	2,506
10	459	558	268	460	582	248	254	591	85	79	184	226	3,994
	190	377	117	356	363	109	198	341	85	79	170	226	2,611
11	226	813	286	391	241	282	252	322	136	74	61	129	3,213
	162	579	255	331	150	254	252	307	136	74	61	129	2,690
12	263	538	87	582	395	73	224	210	9	32	122	238	2,773
	261	463	77	257	157	51	176	210	9	32	122	164	1,979
13	574	715	398	165	264	168	276	442	28	45	86	149	3,310
	404	653	153	138	134	162	276	442	28	45	86	149	2,670
14	210	287	260	164	194	117	251	172	20	38	35	135	1,883
	156	228	91	75	119	65	148	115	20	33	31	38	1,119
15	212	488	126	343	232	159	425	257	48	32	83	171	2,576
	210	453	75	189	110	108	220	178	24	32	21	58	1,678
16	227	299	88	258	338	212	522	179	130	62	98	217	2,630
	194	217	88	258	178	181	500	87	130	62	98	179	2,172
17	203	373	65	476	346	151	644	226	128	25	53	167	2,857
	187	299	51	121	170	66	644	146	38	25	53	129	1,929

※森林科学館を高知市に移管したため、平成18年4月以降は集計していない。

[資料] 高知県林業環境政策課木の文化調べ

(3) 入会林野

① 入会林野の整備状況 (平成29年3月31日 現在)

区 分	認可件数	面 積	権 利 取得者数	1 件当たり 面 積	1 件当たり 権利取得者数	1 権利者当 り取得面積
	件	ha	人	ha	人	ha
総 数	116	15,355	5,752	132.4	49.6	2.7
入会林野	116	15,355	5,752	132.4	49.6	2.7
旧慣使用林野	—	—	—	—	—	—

[資料] 高知県森づくり推進課調べ

② 入会林野整備後の経営形態 (平成29年3月31日 現在)

区 分	設立した組合数 又は個人経営者数	構 成 人 員 又は経営者数	面 積	1 経営当たりの面積
生産森林組合	35 組合	2,039 人	2,980 ha	85 ha
個人分割	3,713 人	3,713 人	12,375 ha	3.3 ha

[資料] 高知県森づくり推進課調べ

③ 入会林野整備促進事業の実績

単位：ha

年 度	一般事業によるもの	林構事業によるもの	合 計
44	6	629	635
45	113	21	134
46	147	1,152	1,299
47	629	2,558	3,187
48	108	1,128	1,236
49	88	897	985
50	657	716	1,373
51	81	436	517
52	0	0	0
53	659	131	790
54	588	0	588
55	635	0	635
56	932	0	932
57	438	0	438
58	319	44	363
59	599	26	625
60	42	0	42
61	317	0	317
62	33	0	33
63	249	0	249
1	49	0	49
2	0	0	0
3	0	0	0
4	0	0	0
5	0	0	0
6	0	0	0
7	75	0	75
8	0	0	0
9	0	0	0
10	36	0	36
11	498	0	498
12	0	0	0
13	0	0	0
14	46	0	46
15	0	0	0
16	0	0	0
17	0	0	0
18	0	0	0
19	0	0	0
20	0	0	0
21	0	0	0
22	0	0	0
23	115	0	115
24	0	0	0
25	0	0	0
26	158	0	158
27	0	0	0
28	0	0	0
累 計	7,617	7,738	15,355

[資料] 高知県森づくり推進課調べ

(4) 森林研修センター研修

単位：人

分類	コース区分	種 類	年度																													
			49~63	1	2	3	4	5	6	7	8	9	10	11	12	13	14	15	16	17	18	19	20	21	22	23	24	25	26	27	28	
基幹 林業労働者養成研修・林業技術者養成研修	トラクター作業	車両系建設機械運転技能	288	31	35	34	33	37	40	37	37	44	31	30	36	23	42	47	28	33	31	28	30	49	48	36	42	45	17	17	12	
		フォークリフト運転技能	195	16	16	21	23	30	29	23	26	24	26	18	22	13	23	16	21	15	20	19	17	14	17	16	18	19	26	10	15	
		はい作業主任者技能	139	15	15	12	10	13	10	12	14	15	14	12	14	6	11	11	18	20	20	21	33	17	28	33	66	64	56	27	27	
		林内作業車集材作業安全教育	-	-	-	-	-	-	-	-	-	-	-	-	-	-	-	-	-	-	-	-	-	-	14	9	11	50	-	-	-	
		不整地運搬車運転技能	-	-	-	-	-	-	-	-	-	-	-	-	-	-	-	-	-	-	-	-	-	-	-	-	-	82	51	49	8	21
	林業架線作業	林業架線作業主任者	448	33	37	28	29	28	14	21	24	27	12	11	23	14	14	14	19	17	15	13	17	9	15	-	-	-	-	-	-	
		＃（高性能）	-	-	-	-	10	7	16	10	12	7	8	10	-	-	-	-	-	-	-	-	-	-	-	-	-	-	-	-	-	
		玉掛け技能	175	17	21	20	22	16	21	21	15	17	14	17	23	15	22	32	25	21	20	21	20	38	38	30	66	67	47	27	29	
		架線作業システム研修	-	-	-	-	-	-	-	-	-	-	-	-	-	-	-	-	-	-	-	-	-	-	-	-	-	-	-	5	5	
	作業路開設	作業路測量設計	125	6	9	16	25	19	17	19	23	19	10	9	9	12	13	8	13	11	-	7	7	6	9	9	7	5	6	1	-	
		作業路計画技術	-	-	-	-	-	-	-	-	-	-	-	-	-	-	-	-	-	-	-	-	-	-	-	12	13	15	6	12	5	7
		地山の掘削及び土止め支保工作業主任者技能	123	12	15	9	11	17	14	12	11	11	15	11	17	30	18	16	12	22	31	23	26	15	20	19	51	39	50	13	21	
		森林作業道作設オペレーター研修	-	-	-	-	-	-	-	-	-	-	-	-	-	-	-	-	-	-	-	-	-	-	-	-	-	8	9	-	5	8
	可搬式機械	可搬式作業機械技能	107	10	14	11	10	12	16	8	7	9	3	4	9	24	38	41	59	46	24	29	24	36	32	14	7	-	13	6	14	
	クレーン作業	小型移動式クレーン運転技能	158	17	21	38	19	16	22	20	24	20	16	13	25	16	22	28	28	30	21	19	20	27	28	20	49	43	36	18	22	
	高性能林業機械	高性能林業機械技術	-	-	-	-	-	-	-	-	-	-	-	-	-	-	-	-	16	13	15	12	8	5	11	6	-	-	-	-	-	
		機械化のマネジメント	-	-	-	-	-	-	-	-	-	-	-	-	-	-	-	-	-	-	11	7	7	5	10	-	-	-	-	-	-	-
		高性能林業機械オペレーター技術育成	-	-	-	-	-	-	-	-	-	-	-	-	-	-	-	-	-	-	-	-	-	-	-	21	16	15	8	12	-	27
		素材生産技術研修	-	-	-	-	-	-	-	-	-	-	-	-	-	-	-	-	-	-	-	-	-	-	-	-	-	6	8	5	-	8
		走行集材機械運転	-	-	-	-	-	-	-	-	-	-	-	-	-	-	-	-	-	-	-	-	-	-	-	-	-	-	202	468	21	39
		伐木等機械運転	-	-	-	-	-	-	-	-	-	-	-	-	-	-	-	-	-	-	-	-	-	-	-	-	-	-	253	590	24	55
	簡易架線集材装置等運	-	-	-	-	-	-	-	-	-	-	-	-	-	-	-	-	-	-	-	-	-	-	-	-	-	-	193	474	17	40	
	森林技術	森林技術	-	-	-	-	-	-	-	-	-	-	-	-	-	-	-	-	-	35	20	12	7	7	5	8	-	-	-	-	-	
	小 計		1,758	157	183	189	192	195	199	183	193	193	149	135	178	153	203	213	274	248	220	206	216	240	306	223	482	1,012	1,861	204	350	
	その 他の 研修	市町村等職員研修	473	-	-	-	-	-	-	-	-	-	-	-	-	-	16	-	-	-	-	-	-	-	-	-	-	-	-	-	-	
		A G 研 修	892	103	97	75	45	29	79	15	75	22	-	-	80	30	-	32	46	-	-	-	-	-	-	-	-	-	-	-	-	
		集落フェスタ育成研修	271	8	-	-	-	-	-	-	-	-	-	-	-	-	160	59	30	30	-	-	-	-	-	-	-	-	-	-	-	-
		経営・営業等研修会	-	-	-	-	-	-	-	-	-	-	-	-	-	20	91	105	100	85	-	-	-	-	-	-	-	-	-	-	-	-
林業技能者養成研修		279	51	42	22	18	12	14	61	31	39	38	19	15	8	40	42	51	-	-	-	-	-	-	-	-	-	-	-	-	-	
林業技術職員基礎研修		-	-	-	-	-	-	-	-	-	-	-	-	-	-	-	-	-	-	47	34	-	-	-	-	-	-	-	-	-	-	
林業技術職員専門研修		-	-	-	-	-	-	-	-	-	-	-	-	-	-	-	-	-	-	47	97	-	-	-	-	-	-	-	-	-	-	
応 用 研 修		1,779	251	150	168	139	160	162	169	102	280	317	482	534	150	352	212	111	121	88	107	80	67	-	-	-	-	-	-	-	-	
小 計		3,694	413	289	265	202	201	255	245	208	341	355	501	649	455	556	416	323	215	219	107	80	67	-	-	-	-	-	-	-		
合 計		5,452	570	472	454	394	396	454	428	401	534	504	636	827	608	759	629	597	463	439	313	296	307	306	223	482	1,012	1,861	204	350		

[資料] 高知県森づくり推進課調べ

(5) 森林研修センター情報交流館入館者数

単位：人

年度	12	13	14	15	16	17	18	19	20	21	22	23	24	25	26	27	28
入館者数	-	14,276	12,831	11,660	13,987	9,978	8,789	10,197	10,281	9,846	10,247	11,043	10,856	11,353	11,428	12,486	11,791

[資料] 高知県林業環境政策課調べ

(6) 森林環境税関連事業

① 森林環境緊急保全事業（平成15～19年度 森林環境税第一期事業）

所轄 林業 (振興) 事務所	年度 市町村	森林環境緊急保全事業											
		(ゾーニング区分：水土保全林(保全型))											
		H15		H16		H17		H18		H19		累計	
		地区数	面積(ha)	地区数	面積(ha)	地区数	面積(ha)	地区数	面積(ha)	地区数	面積(ha)	地区数	面積(ha)
安 芸	東 洋 町					3	42.26	2	46.35	3	36.51	8	125.12
	室 戸 市							2	17.42			2	17.42
	奈 半 利 町					1	8.62					1	8.62
	田 野 町												
	安 田 町			1	7.17					2	59.62	3	66.79
	北 川 村	3	18.64	2	29.96	7	70.52	3	33.96	1	20.79	16	173.87
	馬 路 村												
	安 芸 市			2	19.44	11	165.46	10	144.57	15	222.67	38	552.14
芸 西 村													
小 計	9	3	18.64	5	56.57	22	286.86	17	242.30	21	339.59	68	943.96
中 央 東	香 南 市			2	13.30							2	13.30
	香 美 市			4	39.39			1	10.11			5	49.50
	高 知 市	1	13.60			4	16.65			2	26.49	7	56.74
	南 国 市												
小 計	4	1	13.60	6	52.69	4	16.65	1	10.11	2	26.49	14	119.54
嶺 北	大 豊 町			1	5.35	1	3.20					2	8.55
	本 山 町							2	25.00	1	8.89	3	33.89
	土 佐 町					1	26.45			2	9.82	3	36.27
	大 川 村	1	12.97			1	5.95	4	31.69	3	21.42	9	72.03
小 計	4	1	12.97	1	5.35	3	35.60	6	56.69	6	40.13	17	150.74
中 央 西	土 佐 市												
	い の 町			1	6.80	1	4.97					2	11.77
	仁 淀 川 町	3	17.50	2	47.90	1	57.53	2	93.08	1	106.41	9	322.42
	(旧春野町)												
	佐 川 町							1	7.16			1	7.16
	越 知 町			1	6.84	1	32.65	1	9.32			3	48.81
日 高 村													
小 計	7	3	17.50	4	61.54	3	95.15	4	109.56	1	106.41	15	390.16
須 崎	須 崎 市												
	中 土 佐 町	1	5.15	2	10.96	1	29.79	1	30.28	2	15.1	7	91.28
	四 万 十 町			5	43.35	2	18.26	4	34.31	6	51.02	17	146.94
	津 野 町												
	梶 原 町												
小 計	5	1	5.15	7	54.31	3	48.05	5	64.59	8	66.12	24	238.22
幡 多	黒 潮 町												
	大 月 町			1	11.60	1	18.60	2	29.10	3	36.87	7	96.17
	三 原 村												
	四 万 十 市									1	2.54	1	2.54
	宿 毛 市	1	23.63	2	80.92	2	68.36	5	74.53	2	26.29	12	273.73
	土 佐 清 水 市					4	32.19	2	29.65			6	61.84
小 計	6	1	23.63	3	92.52	7	119.15	9	133.28	6	65.70	26	434.28
県 計	35	10	91.49	26	322.98	42	601.46	42	616.53	44	644.44	164	2,276.90

[資料] 高知県林業環境政策課調べ

②みどりの環境整備支援交付金(平成19～28年度)

市町村	年度	H19		H20		H21		H22		H23		H24		H25		H26		H27		H28		
		面積(ha)	交付金(円)	面積(ha)	交付金(円)	面積(ha)	交付金(円)	面積(ha)	交付金(円)	面積(ha)	交付金(円)	面積(ha)	交付金(円)	面積(ha)	交付金(円)	面積(ha)	交付金(円)	面積(ha)	交付金(円)	面積(ha)	交付金(円)	
安芸	東洋町	2.59	64,750	7.10	177,500	5.00	125,000															
	室戸市	20.56	514,000	74.31	1,857,750	35.42	885,500	20.02	737,240	6.68	193,720	11.14	601,560						10.10	482,700		
	奈半利町																					
	田野町																					
	安田町					52.48	1,312,000	13.10	449,200	6.00	300,000											
	北川村	8.90	222,500	8.85	221,250	0.65	16,250	4.74	213,060			14.51	684,450						5.58	195,300		
	馬路村	3.81	95,250	17.68	442,000	20.04	501,000	16.85	488,650													
	安芸市	13.72	343,000	94.83	2,370,750	100.52	2,513,000	161.85	5,104,620	27.15	787,350	30.28	1,057,590	4.82	260,280	23.78	868,330	18.10	633,500	40.70	936,100	
	芸西村			7.95	198,750	19.64	491,000	16.51	478,790	1.58	45,820											
合計	49.58	1,239,500	210.72	5,268,000	233.75	5,843,750	233.07	7,471,560	41.41	1,326,890	55.93	2,343,600	4.82	260,280	23.78	868,330	33.78	1,311,500	40.70	936,100		
中央東	香南市			74.66	1,866,500	65.23	1,630,750	79.68	2,832,360	27.74	1,010,680	13.56	696,060	7.74	417,960	3.59	125,650				5.08	177,800
	香美市	184.79	4,619,750	283.67	7,091,750	233.26	5,831,500	114.91	3,950,210	33.38	1,174,660	15.37	592,380	28.17	1,161,130	25.96	1,281,000	52.74	1,845,900	59.72	2,050,360	
	高知市	38.69	967,250	78.19	1,954,750	53.56	1,339,000	58.18	1,792,430	9.41	379,150			0.35	12,250			0.87	30,450			
	南国市	4.11	102,750	15.68	392,000	41.42	1,035,500	9.73	319,550	0.89	32,740	1.73	93,420	2.40	129,600	0.87	30,450					
	合計	227.59	5,689,750	452.20	11,305,000	393.47	9,836,750	262.50	8,894,550	71.42	2,597,230	30.66	1,381,860	38.66	1,720,940	30.42	1,437,100	53.61	1,876,350	64.80	2,228,160	
嶺北	大豊町	30.64	766,000	97.87	2,446,750	64.69	1,617,250	38.33	1,327,660	10.30	298,700	7.27	196,290			86.84	2,626,930	43.77	1,006,710	56.32	1,464,320	
	本山町	2.23	55,750	46.33	1,158,250	37.53	938,250	27.76	1,003,070	19.56	667,410	8.25	373,950	9.88	533,520	23.85	675,600					
	土佐町	32.77	819,250	96.66	2,416,500	129.81	3,245,250	76.57	2,675,390	20.09	582,610	3.11	83,970	13.49	728,460	38.05	1,822,200	66.90	2,985,450	22.30	751,340	
	大川村			2.06	51,500	23.63	590,750	15.73	564,530	3.75	187,500							19.00	665,000	4.69	164,150	
	合計	65.64	1,641,000	242.92	6,073,000	255.66	6,391,500	158.39	5,570,650	53.70	1,736,220	18.63	654,210	23.37	1,261,980	148.74	5,124,730	129.67	4,657,160	83.31	2,379,810	
中央西	土佐市	3.93	98,250			13.86	346,500	2.36	68,440					3.02	145,980	46.54	1,070,420	32.00	852,570	30.80	727,510	
	いの町	44.16	1,104,000	134.28	3,357,000	239.96	5,999,000	220.45	6,875,000	129.33	4,072,080	4.71	254,340	33.70	1,469,820	102.77	3,821,000	119.05	5,246,000	63.47	1,981,810	
	仁淀川町	33.35	833,750	84.53	2,113,250	68.88	1,722,000	54.90	1,706,550	10.66	309,140	2.79	75,330									
	佐川町			1.69	42,250	0.85	21,250	1.65	82,500	14.95	433,550										8.00	184,000
	越知町	2.75	68,750	23.32	583,000	7.62	190,500	6.65	192,850										1.62	37,260		
	日高村	6.87	171,750	0.18	4,500														1.64	37,720		
合計	91.06	2,276,500	244.00	6,100,000	331.17	8,279,250	286.01	8,925,340	154.94	4,814,770	7.50	329,670	36.72	1,615,800	149.31	4,891,420	154.31	6,173,550	102.27	2,893,320		
須崎	須崎市	33.24	831,000	101.74	2,543,500	14.95	373,750	13.23	383,670	1.47	54,180	8.56	374,220	3.23	161,310	13.42	316,410	47.56	1,397,860	32.65	900,820	
	中土佐町	95.90	2,397,500	91.94	2,298,500	106.78	2,669,500	88.89	2,772,270	24.40	903,740	81.59	3,291,300	19.61	868,370	136.60	3,816,560	92.95	2,716,000	66.48	1,703,500	
	四万十町	117.82	2,945,500	373.93	9,348,250	122.18	3,054,500	247.49	8,356,990	19.43	859,780	134.16	5,474,520	17.52	613,200	311.88	8,076,190	322.50	8,651,760	131.73	3,104,190	
	津野町	108.23	2,705,750	84.50	2,112,500	164.66	4,116,500	75.71	2,505,130	34.67	1,476,040	41.97	1,879,740	20.79	765,650	2.86	100,100	7.54	294,300	2.77	96,950	
	梶原町	47.35	1,183,750	53.10	1,327,500	81.78	2,044,500	49.48	1,457,390	16.28	670,570	7.28	196,560	0.92	32,200	20.27	778,420	5.58	203,090	15.74	550,900	
合計	402.54	10,063,500	705.21	17,630,250	490.35	12,258,750	474.80	15,475,450	96.25	3,964,310	273.56	11,216,340	62.07	2,440,730	485.03	13,087,680	476.13	13,263,010	249.37	6,356,360		
幡多	黒潮町	43.44	1,086,000	66.64	1,666,000	64.59	1,614,750	67.44	2,599,830	54.09	2,262,240	88.92	3,557,250	30.34	1,061,900	9.91	346,850	77.24	2,710,820	19.47	681,450	
	大月町	19.19	479,750	16.32	408,000	72.22	1,805,500	13.16	617,050	5.31	265,500	5.59	301,860					13.15	460,250	5.88	205,800	
	三原村	8.28	207,000	28.35	708,750	19.48	487,000	5.34	170,610									7.30	246,500	34.02	1,020,600	
	四万十市	148.60	3,715,000	281.80	7,045,000	222.75	5,568,750	213.76	6,726,560	10.68	352,350	34.61	1,187,190			128.37	2,952,510	204.11	5,525,800	105.45	2,974,230	
	宿毛市	111.58	2,789,500	110.36	2,759,000	116.97	2,924,250	78.42	2,650,920	52.08	1,761,060	51.64	1,770,660			35.59	1,297,140	35.55	1,298,780	61.00	1,903,520	
	土佐清水市	36.99	924,750	37.21	930,250	56.12	1,403,000	52.56	2,103,840	6.46	216,110	73.37	3,614,490	3.18	171,720	3.73	85,790	41.42	1,449,700	42.01	1,270,480	
合計	368.08	9,202,000	540.68	13,517,000	552.13	13,803,250	430.68	14,868,810	128.62	4,857,260	254.13	10,431,450	33.52	1,233,620	177.60	4,682,290	378.77	11,691,850	267.83	8,056,080		
総計	1,204.49	30,112,250	2,395.73	59,893,250	2,256.53	56,413,250	1,845.45	61,206,360	546.34	19,296,680	640.41	26,357,130	199.16	8,533,350	1,014.88	30,091,550	1,226.27	38,973,420	808.28	22,849,830		

[資料]高知県林業環境政策課調べ

③生き活きこうちの森づくり推進事業（平成17～23年度）

所轄 林業 (振興) 事務所	年度 市町村	生き活きこうちの森づくり推進事業 (ゾーニング区分：森林と人との共生林)														備考			
		H17		H18		H19		H20		H21		H22		H23			累計		
		地区数	面積(ha)	地区数	面積(ha)	地区数	面積(ha)	地区数	面積(ha)	地区数	面積(ha)	地区数	面積(ha)	地区数	面積(ha)		地区数	面積(ha)	実施主体名
安芸	東洋町																		
	室戸市																		
	奈半利町																		
	田野町																		
	安田町	1	4.61	1	8.81										2	13.42	安田町農林業振興協議会	船倉(水辺林)	
	北川村																		
	馬路村																		
安芸市									1	13.07	1	9.29			2	22.36	弥太郎の森の会	井ノ口(里山林)	
芸西村																			
小計	9	1 4.61	1 8.81						1 13.07	1 9.29				4 35.78					
中央東	香南市	1	6.56											1	6.56	のいち遊びすとクラブ	三宝山(里山林)		
				1	0.88									1	0.88	羽尾わくわく村	羽尾(里山林)		
	香美市	1	17.78	1	0.93									2	18.71	香北森づくり隊	河ノ内(水辺林)		
				1	5.57									1	5.57	山と自然を守る会	逆川(里山林)		
	高知市																		
南国市																			
小計	4	2 24.34	3 7.38											5 31.72					
嶺北	大豊町										1	1.17			1	1.17	立川の緑を守る会	立川成川(里山林)	
	本山町	1	2.34	1	3.14	1	1.59							3	7.07	豊の川森づくり推進協議会	吉延・三寄(水辺林)		
	土佐町																		
	大川村							1	4.90					1	4.90	朝谷地区	朝谷(里山景観林)		
小計	4	1 2.34	1 3.14	1 1.59	1 4.90					1 1.17			5 13.14						
中央西	土佐市																		
	いの町	1	5.00	1	3.00	1	2.00	1	2.40					4	12.40	特定非営利活動法人土佐	本川(里山林(未来森))		
	仁淀川町																		
	(旧春野町)	1	3.55											1	3.55	はるの水と緑の会	春野(里山林)		
	佐川町																		
越知町																			
日高村																			
小計	7	2 8.55	1 3.00	1 2.00	1 2.40									5 15.95					
須崎	須崎市										1	2.76	4	12.25	5	15.01	須崎林研グループ	下郷、神田、順心、長竹(里山林)	
	中土佐町										1	4.50	1	5.00	2	9.50	須崎林研グループ	久礼、中土佐(里山林)	
	四万十町																		
	津野町																		
	梶原町			1	2.32	1	1.00	1	0.93						3	4.25	梶原町松原区	久保谷(散策林)	
小計	5		1 2.32	1 1.00	1 0.93					2 7.26	5.00	17.25	10 28.76						
幡多	黒潮町	1	7.10	1	7.50					1	7.50				3	22.10	海森自然体験公園	佐賀(里山林(ブルーマリン))	
	大月町																		
	三原村																		
	四万十市	1	9.75	1	9.05									2	18.80	しまんと黒尊むら	黒尊川(水辺・景観林)		
	宿毛市																		
土佐清水市																			
小計	6	2 16.85	2 16.55						1 7.50					5 40.90					
県計	35	8 56.69	9 41.20	3 4.59	3 8.23	2 20.57			4 17.72	5 17.25			34 166.25						

[資料] 高知県林業環境政策課調べ

④森林保全ボランティア活動推進事業（平成16～25年度）

所轄 林業 (振興) 事務所	年度 市町村	森林保全ボランティア活動推進事業											備考		
		(ゾーニング区分：関係なし ※地域通貨実施事業による森林保全ボランティア団体の活動支援)													
		H16	H17	H18	H19	H20	H21	H22	H23	H24	H25	累計			
	面積(ha)	面積(ha)	面積(ha)	面積(ha)	面積(ha)	面積(ha)	面積(ha)	面積(ha)	面積(ha)	面積(ha)	面積(ha)	面積(ha)	実施主体名	地域通貨券名	
安 芸	東 洋 町														
	室 戸 市														
	奈 半 利 町														
	田 野 町														
	安 田 町														
	北 川 村														
	馬 路 村	4.70	5.00	2.50	2.30							14.50	馬路村	『馬路村宝札』	
	安 芸 市														
芸 西 村															
小 計	9	4.70	5.00	2.50	2.30							14.50			
中 央 東	香 南 市														
	香 美 市	0.55	1.00	1.00	1.00	0.21	1.00	1.00	1.00			6.76	物部村	『もんべえ券』	
	高 知 市		7.10	3.00	0.40	0.70						11.20	高知市森林組 合、こうち山の 日ボランティア ネットワーク	『おやまのお 金』、『こうち 山の日の券』	
	南 国 市														
小 計	4	0.55	8.10	4.00	1.40	0.91	1.00	1.00	1.00			17.96			
嶺 北	大 豊 町														
	本 山 町	2.20	2.20		2.55	1.30	1.20		2.00	2.50	1.50	15.45	本山市	『もとやま森の 番券』	
	土 佐 町			1.00	1.00	1.00	1.00					4.00	土佐町	『土佐町地域通 貨券』	
	大 川 村				1.00	1.00	1.30	1.10				4.40	大川村	『大川村地域通 貨券』	
小 計	4	2.20	2.20	1.00	4.55	3.30	3.50	1.10	2.00	2.50	1.50	23.85			
中 央 西	土 佐 市			3.00								3.00	土佐市	『ドラゴンカー ド』	
	い の 町														
	仁 淀 川 町		1.07	1.26	1.00	1.00						4.33	仁淀川町	『仁淀川町地域 通貨券』	
	(旧春野町)		1.60									1.60	春野町	『里山からの贈 り物』	
	佐 川 町														
	越 知 町														
日 高 村															
小 計	7		2.67	4.26	1.00	1.00						8.93			
須 崎	須 崎 市														
	中 土 佐 町														
	四 万 十 町	12.00	13.00	17.00	19.00	18.50	8.90	11.40	9.69	4.18	10.07	123.74	四万十町	『いきいき森づ くりの金券』	
	津 野 町														
梶 原 町	1.00	1.00	1.00	2.60	1.60	1.60	1.60	1.60			12.00	梶原町	『雲の上の金 券』		
小 計	5	13.00	14.00	18.00	21.60	20.10	10.50	13.00	11.29	4.18	10.07	135.74			
幡 多	黒 潮 町														
	大 月 町														
	三 原 村														
	四 万 十 市	5.00	5.00	6.20	5.10	10.75	5.00	5.00				42.05	四万十市	『WESTOSA』、 『天神橋商店街 振興組合商品 券』	
	宿 毛 市														
土佐清水市															
小 計	6	5.00	5.00	6.20	5.10	10.75	5.00	5.00				42.05			
県 計	35	25.45	36.97	35.96	35.95	36.06	20.00	20.10	14.29	6.68	11.57	243.03			

[資料] 高知県林業環境政策課調べ

⑤森林保全ボランティア団体の登録数

所轄 林業 (振興) 事務所	市町村	森林保全ボランティア団体の登録状況 (県に登録を行った団体 ※市町村は登録簿記載の団体住所で区分)															備考													
		H16		H17		H18		H19		H20		H21		H22		H23		H24		H25		H26		H27		H28		累計		
		団体数	会員数	団体数	会員数	団体数	会員数	団体数	会員数	団体数	会員数	団体数	会員数	団体数	会員数	団体数		会員数	団体数	会員数	団体数	会員数	団体数	会員数	団体数	会員数	団体数	会員数	団体数	会員数
安芸	東洋町																													
	室戸市																													
	奈半利町																													
	田野町																													
	芸安田町																													
	北川村																													
	馬路村	1	36																									1	36	
	芸西市																													
芸西村																														
小計	9	1 36																									1	36		
中央東	香南市				1	33																								
	香美市										1	30																	1	30
	高知市	1	40	5	123		2	29			1	70																7	354	
	南国市	1	12																											
小計	4	2 52	5	123	1	153	2	29		2	100																8	384		
嶺北	大豊町																													
	本山市	1	13									1	12															2	28	
	土佐町			1	12																									
	大川村																													
小計	4	1 13	1	12							1	12															2	28		
中央西	土佐市																													
	いの町	2	173							1	10																	3	174	
	仁淀川町	1	11																									1	11	
	佐川町																													
	越知町																													
日高村																														
小計	6	3 184								1	10																5	264		
須崎	須崎市	1	20																											
	中土佐町																													
	須崎四万十町	3	53			3	70																					5	113	
	津野町	1	82																									1	82	
	梶原町			1	15																							1	15	
小計	5	5 155	1	15	3	70																					7	210		
幡多	黒潮町																													
	大月町																													
	三原村																													
	四万十市	1	22			1	31		2	1	10																	5	71	
	宿毛市																											1	15	
土佐清水市											1	10															1	10		
小計	6	1 22			1	31		2	1	10	1	10															7	96		
県計	34	13 462	7	150	5	245	2	31	2	20	3	110	1	12													30	1,018		

[資料]高知県林業環境政策課調べ

⑥こうち山の日推進事業

所轄 林業(振 興)事務 所	市町村	こうち山の日推進事業																						
		事業内容:こうち山の日に関する普及啓発事業及び森の案内人養成に取り組む団体等に補助																						
		H19		H20		H21		H22		H23		H24		H25		H26		H27		H28		累計		
件数	人数	件数	人数	件数	人数	件数	人数	件数	人数	件数	人数	件数	人数	件数	人数	件数	人数	件数	人数	件数	人数			
安芸	東洋町	1	63																		1	63		
	室戸市							1	47	2	149	3	136								6	332		
	奈半利町					1	0	1	43	1	48										3	91		
	田野町																				0	0		
	安田町	1	44																		1	44		
	北川村																				0	0		
	馬路村							1	30	1	0	2	74								4	104		
	安芸市												1	49							1	49		
芸西村																				0	0			
小計	2	107	0	0	1	0	3	120	4	197	6	259	0	0	0	0	0	0	0	0	16	683		
中央東	香南市					1	11		514	2	119					2	75				5	719		
	香美市	3	130	4	272	2	78	4		4	1,611	3	713	2	1,116	1	876	4	1,546	2	418	27	6,342	
	高知市	7	507	8	378	7	549	10	1,156	8	1,709	13	1,045	10	390	8	3,491	5	2,432	14	894	76	11,657	
	南国市					1	278							1	30						2	308		
小計	10	637	12	650	11	916	14	1,670	14	3,439	16	1,758	13	1,536	11	4,442	9	3,978	16	1,312	110	19,026		
嶺北	大豊町	1	45	1	32	1	26	1	37	1	37	4	2,232	3	1,985	2	1,485	2	864	2	1,315	16	6,743	
	本山市	2	612	1	46	1	17	1	25			1	49								6	749		
	土佐町							1	114												1	114		
	大川村											1	24								1	24		
小計	3	657	2	78	2	43	3	176	1	37	6	2,305	3	1,985	2	1,485	2	864	2	1,315	24	7,630		
中央西	土佐市			1	40																1	40		
	いの町	1	140	3	257	1	1,400	3	294	2	94	1	31		1	88	1	105	2	217	13	2,409		
	仁淀川町 (旧春野町)									2	45										2	45		
	佐川町					1	78											1	134		2	212		
	越知町																				0	0		
	日高村																				0	0		
小計	1	140	4	297	2	1,478	3	294	4	139	1	31	0	0	1	88	2	239	2	217	18	2,706		
須崎	須崎市							2	259	3	370	2	539	2	153	1	73	1	38	2	228	11	1,432	
	中土佐町																				2	97	0	0
	四万十町	2	157	1	213	1	120	2	798						1	125	2	5,624	1	16	9	7,037		
	津野町	1	159	2	262	2	200	2	690	1	168	2	169	1	82	1	96	1	41	1	59	13	1,867	
梶原町					1	80															1	80		
小計	3	316	3	475	4	400	6	1,747	4	538	4	708	3	235	3	294	4	5,703	6	400	34	10,416		
幡多	黒潮町			1	203	1	454	1	375	1	109			2	90	1	3,310	1	170	2	262	8	4,711	
	大月町											1	20	2	54	1	40	1	34	1	26	5	148	
	三原村					1	142			3	106										4	248		
	四万十市					2	79	3	243	2	93	1	220	1	52					1	5,000	9	687	
	宿毛市	1	35											2	83	1	38					4	156	
	土佐清水市											1	28	1	19	1	31			2	80	3	78	
小計	1	35	1	203	4	675	4	618	6	308	3	268	8	298	4	3,419	2	204	6	5,368	33	6,028		
県計	20	1,892	22	1,703	24	3,512	33	4,625	33	4,658	36	5,329	27	4,054	21	9,728	19	10,988	32	8,612	235	46,489		

【資料】高知県林業環境政策課調べ

⑦山の一日先生派遣事業

所轄 林業 (振 興)事 務所	度 年	山の一日先生派遣事業																										
		事業内容：小中学校などが行う森林環境学習への山の一日先生の派遣																										
		H17		H18		H19		H20		H21		H22		H23		H24		H25		H26		H27		H28		累計 (H15~)		
件 数	人 数	件 数	人 数	件 数	人 数	件 数	人 数	件 数	人 数	件 数	人 数	件 数	人 数	件 数	人 数	件 数	人 数	件 数	人 数	件 数	人 数	件 数	人 数	件 数	人 数	件 数	人 数	
安芸	東洋町						2	80	2	97	2	83														6	260	
	室戸市				1	7							2	34	3	41	4	86	2	37						36	855	
	奈半利町													2	74			1	18					3	62	3	92	
	田野町																3	111	1	35						5	206	
	安田町	1	44										1	27			2	44	1	20	2	65	2	49	9	286		
	北川村																									2	20	
	馬路村	1	32										1	8	4	99	1	20	1	12	1	22			9	193		
	安芸市			3	47	6	140	2	34	1	14	4	72	1	27	2	52	2	77	4	104	5	123	4	121	33	754	
安芸西村	2	103			1	79			1	90	1	85	1	81			1	52	1	25	4	48	4	140	15	684		
小計	9	4	179	3	47	8	226	4	114	4	201	7	240	6	177	11	266	13	390	11	251	12	258	13	372	118	3,350	
中央東	香南市	16	640	2	139	15	919	14	1,501	16	540	9	347	13	500	16	700	28	1,256	18	578	17	736	15	775	212	10,074	
	香美市	30	846	5	110	12	407	11	439	2	38	27	1,085	17	920	9	309	5	163	8	339	24	833	21	915	221	8,205	
	高知市	36	2,445	8	476	16	1,210	26	2,306	35	2,844	28	1,764	33	2,209	59	4,181	27	2,391	33	2,796	46	3,167	28	2,193	453	34,387	
	南国市	10	421	7	353	4	456	9	642	7	302	4	246	9	735	13	786	18	913	4	310	11	461	11	305	115	6,602	
小計	4	92	4,352	22	1,078	47	2,992	60	4,888	60	3,724	68	3,442	72	4,364	97	5,976	78	4,723	63	4,023	98	5,197	75	4,188	1,001	59,268	
嶺北	大豊町	1	50	2	38	2	29	1	8					2	33	1	12									18	367	
	本山町			1	15	1	13	2	122	1	42	2	79	5	141											15	435	
	土佐町			1	15	2	54	2	52															2	84	6	125	
	大川村			2	32	1	25					1	10													7	88	
小計	4	1	50	6	100	6	121	5	182	1	42	3	89	7	174	1	12	0	0	0	0	0	0	2	84	46	1,015	
中央西	土佐市	1	2	4	37	2	109	2	47			1	3	1	4	1	4										34	443
	いの町			2	41	5	125	6	194			5	98	3	74	3	63	3	56	2	41			2	46	45	1,050	
	仁淀川町 (旧春野町)	1	44	2	42	1	12															1	10	2	38	11	240	
	佐川町					2	127	2	53						3	84	3	96	3	75	6	197	3	76	21	705		
	越知町																										0	0
	日高村						2	61						4	108	5	104	4	75	6	125	5	84	4	112	28	625	
小計	7	2	46	8	120	12	407	13	373	0	0	6	101	8	186	12	255	10	227	11	241	12	291	11	272	144	3,240	
須崎	須崎市			3	64			2	51	3	108			1	36							4	170	2	121	27	960	
	中土佐町					1	48											1	13	3	44			1	21	9	222	
	四万十町	1	12							1	13	4	104	2	29	8	230	8	239	1	15					29	716	
	津野町			6	182	3	83	5	85	2	47	6	109	4	107	5	146	6	123	4	142	7	345	3	165	52	1,465	
	樽原町																										1	19
小計	5	1	12	9	246	4	131	7	136	6	168	10	213	7	172	13	376	15	375	8	201	11	515	6	307	118	3,382	
幡多	黒潮町					1	17	1	19	1	20							1	18							8	145	
	大月町	3	36	1	7																					13	206	
	三原村															1	8	1	32							3	140	
	四万十市	5	113	1	84	5	316	3	181	12	172	5	76	16	357	9	173	10	236			1	139	1	141	70	1,887	
	宿毛市	1	46	1	103	1	33			2	41	2	19	3	98	5	97	2	63							20	536	
	土佐清水市	2	107	1	21	1	11	2	43	1	15																19	411
小計	6	11	302	4	215	8	377	6	243	16	248	7	95	19	455	15	278	14	349	0	0	1	139	1	141	133	3,325	
県	35	111	4,941	52	1,806	85	4,254	95	5,936	87	4,383	101	4,180	119	5,528	149	7,163	130	6,064	93	4,716	134	6,400	108	5,364	1,560	73,580	

[資料] 高知県林業環境政策課調べ

⑧山の学習支援事業

所轄 林業 (振興) 事務所	市町村	年度	山の学習支援事業費補助金（県立高校の事務費を含む）																									
			事業内容：森林環境学習に取り組む学校に対する補助																									
			H17		H18		H19		H20		H21		H22		H23		H24		H25		H26		H27		H28		累計 (H16～)	
学校数	人数	学校数	人数	学校数	人数	学校数	人数	学校数	人数	学校数	人数	学校数	人数	学校数	人数	学校数	人数	学校数	人数	学校数	人数	学校数	人数	学校数	人数	学校数	人数	
安芸	東洋町		1	14	1	28	1	32	1	37	1	35	1	39													6	185
	室戸市											1	14														5	62
	奈半利町														1	16	1	28	1	27	1	17	1	17			4	71
	田野町																										0	0
	安田町																										0	0
	北川村																					1	16				1	0
	馬路村	1	30	2	31	2	31	1	18												2	19					8	129
	安芸市			1	39	1	29	1	99	2	121	3	168	3	148	4	189	4	181	4	150	5	148	3	110	28	1,124	
芸西村																										0	0	
小計	9	130	4	84	4	88	3	149	3	158	4	203	5	201	6	224	6	224	8	210	8	190	4	127	52	1,571		
中央東	香南市	1	20																1	102						2	122	
	香美市			1	77			2	66				8	430	10	599	8	756	8	756	10	965	10	927	47	2,684		
	高知市	5	590	7	1,891	6	1,356	4	1,377	7	1,738	9	2,212	9	2,215	9	2,149	9	2,008	11	1,985	12	2,396	13	2,493	95	18,573	
	南国市	1	700	2	745	2	276					1	178	1	178	1	162	1	147	1	157	1	156	1	162	11	2,543	
小計	4	713	10	2,713	8	1,632	6	1,443	7	1,738	10	2,390	18	2,823	20	2,910	18	2,911	21	3,000	23	3,517	24	3,582	155	23,922		
嶺北	大豊町	1	30	2	31	2	50	2	42	1	15	1	10	1	11	1	10	1	10	1	15					13	224	
	本山町									1	30	1	18	1	29	2	23	2	20	2	23	2	19	2	20	11	143	
	土佐町	1	40	5	97	5	107	4	68	1	26	1	35	1	27	1	29	1	54	1	49	1	50	1	21	22	532	
	大川村																									0	0	
小計	4	70	7	128	7	157	6	110	3	71	3	63	3	67	4	62	4	84	4	87	3	69	3	41	46	899		
中央西	土佐市																									0	0	
	いの町	1	70	2	70	1	31			2	43	1	15	1	13	1	11	2	37	3	84	3	78	3	76	17	374	
	仁淀川町													1	28											1	28	
	(旧春野町)																									0	0	
	佐川町																									0	0	
	越知町																									0	133	
	日高村			1	206	1	189			1	182	2	201	1	169	1	150	1	142	1	133	1	130	3	222	10	1,456	
小計	7	70	3	276	2	220	0	0	3	225	3	216	3	210	2	161	3	179	4	217	4	208	6	298	28	1,706		
須崎	須崎市	1	40	3	173	4	211	4	201	4	233	5	295	4	202	3	117	2	99	4	149	4	154	4	145	38	1,774	
	中土佐町																			1	203	1	187			2	17	
	四万十町	2	60	3	139	3	55								1	17	1	17	1	17	1	16	1	16	13	318		
	津野町			2	73																					2	213	
	梶原町																			1	140					1	509	
小計	5	100	8	385	7	266	4	201	4	233	5	295	4	202	4	134	3	116	7	509	6	357	5	161	56	2,029		
幡多	黒潮町			1	20	1	13	2	18											2	67	1	18	1	16	7	51	
	大月町			2	130	3	199	3	181	1	258	1	253	1	239											11	1,260	
	三原村												1	37												1	457	
	四万十市	4	150	5	237	6	189	5	228	8	401	8	295	11	419	5	143	7	225	8	420	6	298	6	327	76	2,724	
	宿毛市	1	50	2	99	1	41	2	43	1	16	1	18	2	59	2	56	4	295	3	336	6	551	7	584	26	838	
	土佐清水市	4	200	5	227	5	279	5	268	3	199	1	134	2	178	3	210	2	154	2	128	2	117	2	69	35	2,814	
小計	6	400	15	713	16	721	17	738	13	874	11	700	17	932	10	409	13	674	15	951	15	984	16	996	156	8,244		
県計	35	1,980	47	4,299	44	3,084	36	2,641	33	3,299	36	3,867	50	4,435	46	3,900	47	4,188	59	4,974	59	5,325	58	5,205	493	43,222		

[資料] 高知県林業環境政策課調べ

パートナーズ協定締結中企業・団体一覧表

NO	企業・団体名	森の名前	協定締結年月日	協定期間	対象市町村	協定者	協定林面積 ^{※1} (ha)	整備済面積 ^{※2} (ha)	協定期間
2	キリンビール株式会社	たつすいがは、いかん！の森	H18.5.24	H18.5.24 ~ H21.5.23	四万十町	キリンビール㈱／四万十町／高知県	約36	95.12	3年
			H21.6.10	H21.6.10 ~ H24.6.9			約82		3年
			H24.6.21	H24.6.10 ~ H27.6.9			約216		3年
			H27.6.8	H27.6.10 ~ H30.6.9			約91		3年
3	電源開発株式会社	やなせ水源の森 やなせ・うまじ水源の森	H18.7.25	H18.7.25 ~ H23.3.31	馬路村	電源開発㈱／馬路村／高知県 電源開発㈱／馬路村／馬路村森林組合／高知県	1,409	271.38	5年
			H23.10.21	H23.10.21 ~ H28.3.31			1,409		5年
			H28.4.6	H28.4.6 ~ H33.3.31			1,628		5年
			H18.9.8	H18.9.8 ~ H23.9.7			約102		5年
4	四国電力株式会社	四万十 よんでんの森	H23.9.30	H23.10.1 ~ H26.9.30	四万十町	四国電力㈱／四万十町／高知県	約273	69.04	3年
			H26.9.30	H26.10.1 ~ H29.9.30			約57		3年
			H29.9.25	H29.10.1 ~ H32.9.30			約139		3年
			H18.10.24	H18.10.24 ~ H23.10.23			11,354		5年
6	矢崎総業株式会社	“もったいない”未来に夢をつなぐ森	H24.1.23	H23.10.24 ~ H28.10.23	梶原町	矢崎総業㈱／梶原町／高知県	13,589	45.30	5年
			H29.4.1	H29.4.1 ~ H34.3.31			13,589		5年
			H18.11.1	H18.11.1 ~ H23.10.31			約160		5年
			H23.10.18	H23.11.1 ~ H28.10.31			約202		5年
7	日本たばこ産業株式会社(JT)	JTの森 奈半利	H28.10.19	H28.11.1 ~ H33.10.31	奈半利町	日本たばこ産業㈱／奈半利町郷分生産森林組合／奈半利町／高知県	約202	107.66	5年
			H18.11.9	H18.11.9 ~ H21.11.8			約39		3年
			H21.10.17	H21.11.9 ~ H25.3.31			約39		3年
			H25.4.15	H25.4.1 ~ H30.3.31			約77		5年
11	生活協同組合連合会 コープ自然派事業連合	コープ自然派の森	H19.2.14	H19.2.14 ~ H22.2.13	土佐町	生活協同組合連合会 コープ自然派事業連合 土佐町下地蔵寺地区／土佐町／高知県 生活協同組合連合会 コープ自然派事業連合 土佐町森林組合／土佐町／高知県	約20	23.60	3年
			H22.3.19	H22.3.19 ~ H25.3.18			約19		3年
			H25.12.2	H25.3.19 ~ H28.3.18			約10		3年
			H28.4.1	H28.3.19 ~ H31.3.31			約10		3年
12	株式会社四国銀行	未来を鏡に～四銀絆の森	H19.3.15	H19.4.1 ~ H29.3.31	高知市	四国銀行㈱／高知市／高知県	約57	25.46	10年
			H29.4.4	H29.4.1 ~ H39.3.31			約65		10年
			H19.4.20	H19.4.1 ~ H24.3.31			33,542		5年
			H24.4.11	H24.4.1 ~ H27.3.31			33,542		3年
14	住友大阪セメント株式会社	住友大阪セメント～須崎 未来を拓く森	H27.4.7	H27.4.1 ~ H30.3.31	須崎市	住友大阪セメント㈱／須崎市／高知県	33,542	203.00	3年
			H19.5.7	H19.5.7 ~ H22.3.31			24		3年
			H22.5.25	H22.5.25 ~ H25.5.24			約5		3年
			H25.7.18	H25.5.25 ~ H28.5.24			約20		3年
15	高知トヨペット株式会社	高知トヨペットの森 Kawasakiー仁淀川学びの森	H28.6.3	H28.5.25 ~ H31.5.24	土佐市	高知トヨペット㈱／土佐市／高知県 川崎重工業㈱／カワサキプラントシステムズ((株)仁淀川町／高知県	約8	16.10	3年
			H19.5.18	H19.5.18 ~ H22.5.17			約70		3年
			H22.9.10	H22.9.10 ~ H25.9.9			約28		3年
			H25.12.5	H25.9.10 ~ H28.9.9			約28		3年
16	川崎重工業株式会社	Kawasakiー仁淀川憩いの森	H28.9.10	H28.9.10 ~ H31.9.9	仁淀川町	川崎重工業㈱／仁淀川町／高知県	約28	24.40	3年
			H19.7.23	H19.7.23 ~ H28.3.31			約8,755		9年
			H28.4.1	H28.4.1 ~ H30.3.31			約8,755		2年
			H19.10.22	H19.10.22 ~ H23.3.31			約28		3年
18	コクヨグループ	コクヨー四万十・結の森	H28.4.1	H28.4.1 ~ H30.3.31	四万十町	コクヨ㈱／㈱カウネット 四万十町森林組合／四万十町／高知県	約8,755	1411.33	9年
			H23.7.15	H23.7.1 ~ H26.3.31			約51		3年
			H26.5.7	H26.4.1 ~ H29.3.31			約113		3年
			H29.5.30	H29.4.1 ~ H32.3.31			約113		3年
20	富士通グループ	富士通グループ・中土佐 黒潮の森	H19.11.30	H19.11.30 ~ H22.11.29	中土佐町	富士通㈱、㈱富士通システムズ・ウエスト、㈱富士通エフサス、 ㈱富士通四国インフォテック／中土佐町／高知県 富士通㈱、㈱富士通エフサス㈱富士通四国インフォテック 中土佐町／須崎地区森林組合／高知県	約58	47.05	3年
			H23.9.1	H22.11.30 ~ H25.11.29			約58		3年
			H26.6.26	H25.11.30 ~ H45.11.29			約58		3年
			H20.2.13	H20.2.13 ~ H23.2.12			約30		3年
21	一般社団法人more trees	モア・トゥリーズの森	H20.2.13	H20.2.13 ~ H23.2.12	梶原町	(一社)more trees／梶原町／高知県	13,563	58.40	20年
			H23.3.31	H23.4.1 ~ H26.3.31			約30		3年
			H26.3.31	H26.4.1 ~ H29.3.31			約30		3年
			H29.6.8	H29.6.1 ~ H32.5.31			約30		3年
24	日本道路株式会社	日本道路の森	H20.5.29	H20.4.1 ~ H23.3.31	梶原町	日本道路㈱／梶原町／高知県	約35	21.31	3年
			H23.4.27	H23.4.1 ~ H26.3.31			約38		3年
			H26.5.1	H26.4.1 ~ H29.3.31			約59		3年
			H29.3.10	H29.4.1 ~ H32.3.31			30		3年
25	三愛石油株式会社	三愛石油オプリの森	H20.6.9	H20.6.9 ~ H23.3.31	本山町	三愛石油㈱／本山町／本山町森林組合／高知県	約56	79.32	3年
			H23.3.23	H23.4.1 ~ H26.3.31			約59		3年
			H26.3.18	H26.4.1 ~ H29.3.31			約81		3年
			H29.3.16	H29.4.1 ~ H32.3.31			約81		3年
26	株式会社ツムラ	土佐ツムラの森	H20.6.24	H20.6.24 ~ H25.3.31	越知町	㈱ツムラ／農事組合法人ヒューマンライフ土佐 越知町／高知県	約407	30.84	5年
			H23.7.15	H23.7.1 ~ H26.3.31			約405		5年
			H26.5.7	H26.4.1 ~ H29.3.31			約44		3年
			H23.10.7	H23.10.7 ~ H26.3.31			約45		3年
27	電源開発株式会社	清流安田川を育む森	H26.4.10	H26.4.1 ~ H29.3.31	安田町	(一社)高知県森林整備公社／高知県	約405	82.75	5年
			H29.4.10	H29.4.1 ~ H32.3.31			約58		3年
			H29.4.10	H29.4.1 ~ H32.3.31			約34		3年
			H20.8.18	H20.8.18 ~ H23.8.17			約70		3年
29	株式会社加寿翁コーポレーション	土佐料理 司 鮎を育む森	H24.3.30	H23.8.18 ~ H35.3.31	いの町	(一社)more trees／須崎地区森林組合 中土佐町／高知県	約111	106.74	11年
			H20.9.8	H20.9.8 ~ H23.3.31			約25		3年
			H23.7.8	H23.7.8 ~ H26.3.31			約13		3年
			H26.7.18	H26.7.18 ~ H29.3.31			約10		3年
30	一般社団法人more trees	モア・トゥリーズの森	H29.5.8	H29.5.8 ~ H32.3.31	中土佐町	高知工科大学／高知工科大学後援会 香美市／高知県	約10	41.10	3年
			H29.5.8	H29.5.8 ~ H32.3.31			約10		3年
			H29.5.8	H29.5.8 ~ H32.3.31			約10		3年
			H29.5.8	H29.5.8 ~ H32.3.31			約10		3年
31	高知工科大学／高知工科大学後援会	高知工科大学一物部川共生の森	H29.5.8	H29.5.8 ~ H32.3.31	香美市	高知工科大学／高知工科大学後援会 香美市／物部森林組合／高知県	約10	41.10	3年
			H29.5.8	H29.5.8 ~ H32.3.31			約10		3年
			H29.5.8	H29.5.8 ~ H32.3.31			約10		3年
			H29.5.8	H29.5.8 ~ H32.3.31			約10		3年

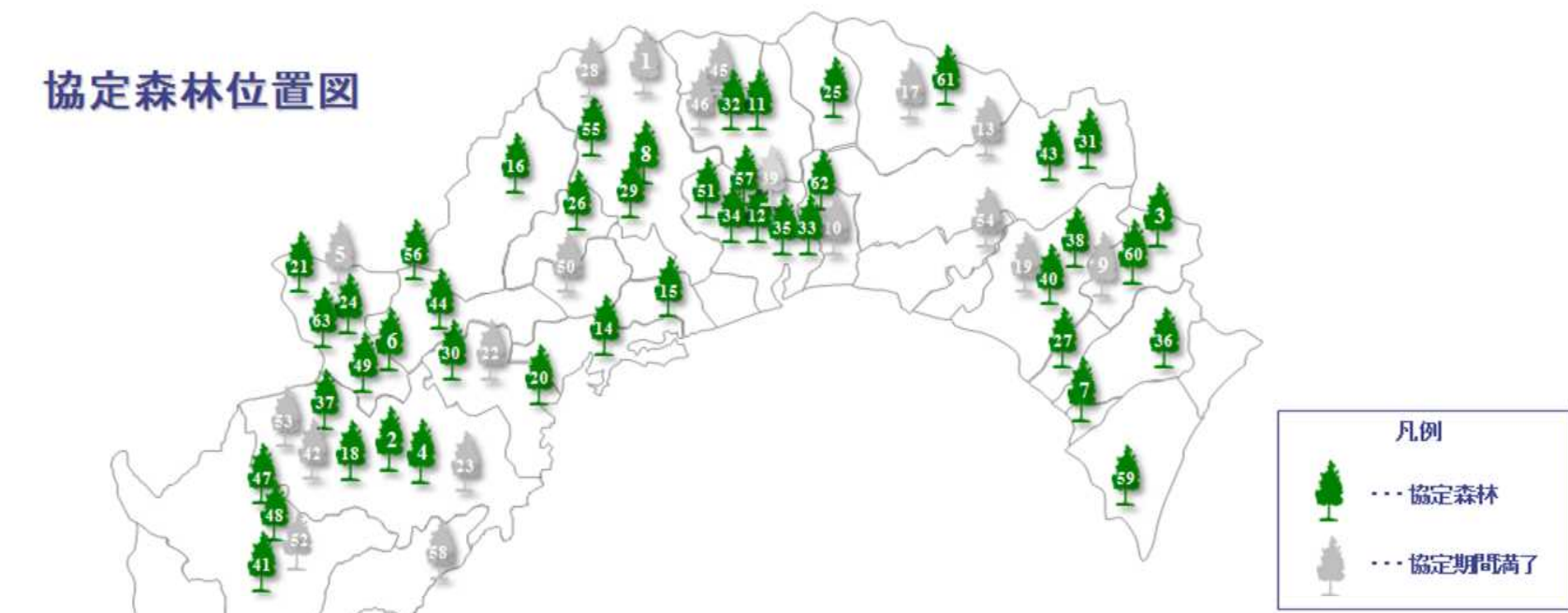
パートナーズ協定締結中企業・団体一覧表

NO	企業・団体名	森の名前	協定締結年月日	協定期間	対象市町村	協定者	協定林面積 ^{※1} (ha)	整備済面積 ^{※2} (ha)	協定期間
32	一般社団法人高知県トラック協会	土佐町とらっくの森	H20.10.14	H20.10.14 ~ H24.10.13	土佐町	(一社)高知県トラック協会 地蔵寺協働の森管理委員会/土佐町/高知県	約70	106.70	4年
			H24.10.14	H24.10.14 ~ H27.10.13			約70		3年
			H27.10.14	H27.10.14 ~ H30.10.13			約31		3年
33	NTT西日本グループ	NTT 光の森	H20.11.11	H20.11.11 ~ H24.3.31	高知市	ソリューションズ、西日本電信電話株式会社、株式会社エヌ・ティ・ティビジネス、テルウェル西日本株式会社、株式会社NTTフィールドテクノ、株式会社エヌ・ティ・ティネオメイト、株式会社エヌ・ティ・ティマーケティングアクト、株式会社NTTビジネスアソシエ西日本/高知市森林組合/高知市/高知県	約36	42.00	3年
			H24.5.22	H24.4.1 ~ H27.3.31			約27		3年
34	株式会社オンワードホールディングス	土佐山 オンワード"虹の森"	H27.4.1	H27.4.1 ~ H30.3.31	高知市	㈱オンワードホールディングス/高知市 高知市森林組合/高知県	約45	53.51	3年
			H20.11.14	H20.11.14 ~ H24.3.31			約45		3年
			H24.6.6	H24.4.1 ~ H27.3.31			約69		3年
35	商店街振興組合 原宿表参道櫛会	原宿表参道櫛会 元気の森	H27.5.19	H27.4.1 ~ H30.3.31	高知市	商店街振興組合 原宿表参道櫛会/ 高知市森林組合/高知市/高知県	約27	30.67	3年
			H20.11.29	H20.11.29 ~ H24.3.31			約20		3年
			H24.7.1	H24.4.1 ~ H27.3.31			約26		3年
36	奈半利川淡水漁業協同組合	奈半利川あゆを守る森	H27.4.1	H27.4.1 ~ H30.3.31	北川村	奈半利川淡水漁業協同組合/北川村/高知県	約78	98.08	5年
			H20.12.19	H20.12.19 ~ H25.12.18			約128		4年
			H25.12.19	H25.12.19 ~ H29.3.31			約38		3年
37	株式会社四万十ドラマ	RIVER しまんとの森	H29.4.1	H29.4.1 ~ H32.3.31	四万十町	㈱四万十ドラマ/四万十町/高知県	約7	2.40	3年
			H21.1.27	H21.1.27 ~ H24.1.26			約8		3年
			H24.4.1	H24.4.1 ~ H27.3.31			約12		3年
38	三菱商事株式会社	三菱商事 千年の森	H27.4.1	H27.4.1 ~ H30.3.31	安芸市	三菱商事㈱/安芸市/安芸市森林組合/高知県 三菱商事㈱/安芸市/高知東部森林組合/高知県	約251	65.74	4年
			H21.2.3	H21.2.3 ~ H25.3.31			約263		5年
			H25.10.10	H25.4.1 ~ H30.3.31			約47		5年
40	東京海上日動火災保険株式会社	東京海上日動 未来への森	H26.5.15	H26.5.15 ~ H31.5.14	安芸市	東京海上日動火災保険㈱/安芸市 高知東部森林組合/高知県	約67	52.39	5年
			H21.8.7	H21.8.7 ~ H24.8.6			約59		3年
			H24.8.7	H24.8.7 ~ H27.8.6			約34		3年
41	日鉄住金環境プラントソリューションズ株式会社	地球のために 未来のために 四万十市 NSESの森	H27.8.7	H27.8.7 ~ H30.8.6	四万十市	日鉄住金環境プラントソリューションズ㈱/四万十市/高知県	約42	50.91	3年
			H22.2.4	H22.2.4 ~ H25.2.3			約6		3年
			H25.3.25	H25.2.4 ~ H28.3.31			約14		3年
43	セントラルグループ	セントラルグループ 香美市物部の森	H28.4.1	H28.4.1 ~ H31.3.31	香美市	セントラルグループ/香美市/高知県 セントラルグループ/香美市/物部森林組合/高知県	約10	18.80	3年
			H22.3.16	H22.4.1 ~ H25.3.31			約34		3年
			H25.7.12	H25.4.1 ~ H28.3.31			約23		3年
44	福島ミドリ安全株式会社	龍馬の森(RYOMA FOREST)	H28.4.8	H28.4.1 ~ H31.3.31	津野町	福島ミドリ安全㈱/津野町/高知県	約30	61.14	3年
			H22.11.24	H22.11.24 ~ H27.11.23			約67		5年
			H27.11.24	H27.11.24 ~ H32.11.23			約26		5年
47	株式会社清流メンテナンス	清流の森	H22.11.24	H22.11.24 ~ H25.11.23	四万十市	㈱清流メンテナンス/四万十市/高知県	約44	40.93	3年
			H26.1.22	H25.11.24 ~ H30.11.23			約49		5年
			H22.11.25	H22.11.25 ~ H25.3.31			約19		3年
48	浅野環境ソリューション株式会社	アサノ Eco ~ 木漏れ陽の森	H25.4.1	H25.4.1 ~ H28.3.31	四万十市	浅野環境ソリューション㈱/四万十市/高知県 (一社)四国建設弘済会/梶原町/高知県	約19	43.62	3年
			H28.4.1	H28.4.1 ~ H31.3.31			約32		3年
			H23.3.24	H23.3.24 ~ H28.3.31			約72		5年
49	一般社団法人四国クリエイト協会	梶原 交流の森	H28.4.1	H28.4.1 ~ H31.3.31	梶原町	太平洋セメント㈱/高知市/高知市森林組合/高知県 太平洋セメント㈱/高知太平洋鉱業㈱/ 高知市/高知市森林組合/高知県	約48	37.27	5年
			H23.10.14	H23.10.14 ~ H26.10.13			約55		3年
			H26.10.10	H26.10.14 ~ H29.10.13			約51		3年
55	ニッポン高度紙工業株式会社	ニッポン高度紙工業・輪の森	H24.3.7	H24.3.1 ~ H26.2.28	いの町	ニッポン高度紙工業㈱/いの町/高知県 ニッポン高度紙工業㈱/いの町/ 高知中央森林組合/高知県	約98	65.25	3年
			H26.3.31	H26.3.31 ~ H31.3.30			約48		3年
			H24.3.30	H24.3.30 ~ H27.3.31			約33		3年
56	クラブツーリズム株式会社/ クラブツーリズムパートナーズ会	クラブツーリズム四万十源流の森	H27.4.2	H27.4.1 ~ H30.3.31	津野町	クラブツーリズム㈱/津野町/高知県 クラブツーリズム㈱/クラブツーリズムパートナーズ会/ 津野町/高知県	約26	32.10	3年
			H25.7.2	H25.7.2 ~ H28.7.1			約16		3年
			H28.8.31	H28.7.2 ~ H31.7.1			約6		3年
57	井上石灰工業株式会社	井上石灰130周年の森	H25.11.7	H25.11.7 ~ H28.11.6	高知市	井上石灰工業㈱/高知市/高知市森林組合/高知県	約15	26.75	3年
			H26.11.26	H26.11.26 ~ H29.3.31			約26		3年
			H29.4.3	H29.4.1 ~ H32.3.31			約67		3年
59	株式会社四国舞台テレビ照明	geo.光の森	H28.8.31	H28.7.2 ~ H31.7.1	室戸市	㈱四国舞台テレビ照明/室戸市/高知県	約6	6.50	3年
			H25.11.7	H25.11.7 ~ H28.11.6			約15		3年
			H28.11.1	H28.11.7 ~ H31.11.6			約26		3年
60	損害保険ジャパン日本興亜株式会社/ SOMPOちきゅう倶楽部	損保ジャパン日本興亜 いきいき共生の森	H28.11.1	H28.11.7 ~ H31.11.6	馬路村	損害保険ジャパン日本興亜㈱/ 損保ジャパン日本興亜ちきゅう倶楽部/馬路村/高知県 損害保険ジャパン日本興亜㈱/SOMPOちきゅう倶楽部/ 馬路村/馬路村森林組合/高知県	約21	14.36	3年
			H26.9.22	H26.8.4 ~ H31.8.3			約21		5年
			H26.11.26	H26.11.26 ~ H29.3.31			約68		3年
61	西日本高速道路株式会社四国支社/ 西日本高速道路サービス・ホールディングス株式会社	つなぎの森 四国 大豊町	H29.4.3	H29.4.1 ~ H32.3.31	大豊町	西日本高速道路サービス・ホールディングス㈱/大豊町/高知県	約68	9.07	3年
			H26.11.26	H26.11.26 ~ H29.3.31			約67		3年
			H29.4.3	H29.4.1 ~ H32.3.31			約67		3年
62	高知空港ビル株式会社	高知空港ビル~空と人 出逢いの森~	H28.7.4	H28.7.4 ~ H31.7.3	南国市	高知空港ビル㈱/南国市/高知県 高知空港ビル㈱/南国市/香美森林組合/高知県	約29	18.98	3年
			H28.7.4	H28.7.4 ~ H31.7.3			約29		3年
63	株式会社建設マネジメント四国	梶原・建マネふれ愛の森	H28.7.4	H28.7.4 ~ H31.7.3	梶原町	㈱建設マネジメント四国/梶原町/高知県	約29	5.08	3年
小計		協定締結中44件				協定締結中22市町村			

パートナーズ協定締結満了企業・団体一覧表

NO	企業・団体名	森の名前	協定締結年月日	協定期間	対象市町村	協定者	協定林面積 ^{※1} (ha)	整備済面積 ^{※2} (ha)	協定期間
1	三井物産株式会社	いの町・三井協働の森	H18.5.23 H21.6.3	H18.4.1 ~ H21.3.31 H21.4.1 ~ H24.3.31	いの町	三井物産㈱/いの町/高知県	約50 約55	18.00	3年 3年
5	全日本空輸株式会社(ANA)	私の青空 高知龍馬空港・梶原の森	H18.10.19 H21.10.17	H18.10.19 ~ H21.10.18 H21.10.19 ~ H24.10.18	梶原町	全日本空輸㈱/梶原町/高知県	約37 約44	46.58	3年 3年
9	株式会社損害保険ジャパン	損保ジャパン・いきいき共生の森	H19.1.24 H22.6.4	H19.1.24 ~ H22.3.31 H22.6.4 ~ H25.6.30	馬路村	㈱損害保険ジャパン/馬路村/高知県	約43 約18	40.04	3年 3年
10	トヨタ車体株式会社	トヨタ車体グループの森	H19.2.9 H22.6.4	H19.2.9 ~ H22.2.8 H22.6.4 ~ H25.6.30	南国市	トヨタ車体㈱/南国市/高知県	約68	38.50	3年
13	ルネサス セミコンダクタ マニュファクチャリング株式会社 高知工場	ルネサスの森	H19.3.26 H24.3.30 H25.4.1 H26.5.1	H19.4.1 ~ H24.3.31 H24.4.1 ~ H25.3.31 H25.4.1 ~ H26.3.31 H26.4.1 ~ H27.3.31	香美市	ルネサス セミコンダクタ マニュファクチャリング㈱ 高知工場/香美市/高知県	約36 約27 約27 約6	28.28	5年 1年 1年 1年
17	三菱UFJ信託銀行株式会社 日本興亜おもいやり倶楽部 (日本興亜損害保険株式会社)	三菱UFJ信託・「想い」をつなぐ森	H19.6.14 H22.6.8 H25.9.13 H28.6.14	H19.6.14 ~ H22.6.13 H22.6.8 ~ H25.6.13 H25.9.13 ~ H28.6.13 H28.6.14 ~ H28.11.25	大豊町	三菱UFJ信託銀行㈱/大豊町/高知県 三菱UFJ信託銀行㈱/大豊町/大豊町森林組合/高知県 日本興亜おもいやり倶楽部/はたやま夢楽実行委員会	約8 約11 約142	80.31	3年 1年 3年
19	一青 竊	日本興亜・畑山の森林	H19.8.6 H22.9.14	H19.8.6 ~ H22.8.5 H22.9.14 ~ H25.9.13	安芸市	一青 竊/安芸市/高知県	約30	48.98	3年
22	株式会社ハート	FORESTYO	H19.12.3 H20.1.24	H19.12.3 ~ H22.12.2 H20.1.24 ~ H23.1.31	中土佐町 四万十町	一青 竊/中土佐町/高知県 ㈱ハート/四万十町/高知県	約10 約73	7.00 15.30	3年 3年
23	西日本高速道路株式会社四国支社/ 西日本高速道路サービス・ホールディングス株式会社	四万十ハートの森	H20.8.4 H23.8.4	H20.8.4 ~ H23.8.3 H23.8.4 ~ H26.8.3	いの町	西日本高速道路㈱四国支社/ 西日本高速道路サービス・ホールディングス㈱/いの町/高知県	約46 約66	28.06	3年 3年
28	旭食品株式会社	つなぎの森 四国 いの町	H21.2.10	H21.2.10 ~ H24.3.31	高知市	旭食品㈱/高知市/高知県	約31	18.37	3年
42	株式会社DMI	僕と地球を繋ぐ森	H21.8.12	H21.8.12 ~ H26.8.11	四万十町	㈱DMI/四万十町/高知県	約103	76.45	5年
45	株式会社朝日技研/朝日協力企業会	朝日・輝く森	H22.6.21 H25.10.29	H22.6.21 ~ H25.6.20 H25.10.29 ~ H28.6.20	土佐町	㈱朝日技研/朝日協力企業会/土佐町/高知県	約71 約13	19.07	3年 3年
46	株式会社駒井ハルテック	土佐町 風の森	H22.7.2	H22.7.2 ~ H25.7.1	土佐町	㈱駒井ハルテック/土佐町/土佐町森林組合/高知県	約48	10.48	3年
50	高知西ロータリークラブ	高知西ロータリークラブ創立40周年記念の森	H22.11.26 H23.9.6	H22.11.26 ~ H25.11.25 H23.9.6 ~ H26.9.5	佐川町	高知西ロータリークラブ/佐川町/高知県	約10 約63	7.72	3年 3年
52	KDDI株式会社	KDDI取扱説明書リサイクルの森	H26.8.30	H26.8.30 ~ H29.9.5	四万十市	KDDI㈱/四万十市/高知県	約90	65.27	3年
53	株式会社内田洋行	内田洋行 四万十の森	H23.10.6	H23.10.6 ~ H26.10.5	四万十町	㈱内田洋行/四万十町/高知県	約74	33.79	3年
54	高知空港ビル株式会社	高知空港ビル30th~空と人 出逢いの森~	H23.10.11	H23.10.11 ~ H26.3.31	香南市	高知空港ビル㈱/香南市/高知県	約88	79.00	3年
58	四国コカ・コーラボトリング株式会社	四国コカ・コーラ 黒潮町 協働の森	H25.5.20	H25.5.20 ~ H28.5.19	黒潮町	四国コカ・コーラボトリング㈱/黒潮町/ 幡東森林組合/高知県	約42	1.20	3年
小計		協定満了19件							
合計		63件(協定締結中44件+協定満了19件)		25市町村(協定締結中22市町村+その他3市町)			約73,559	約4,456	

協定森林位置図



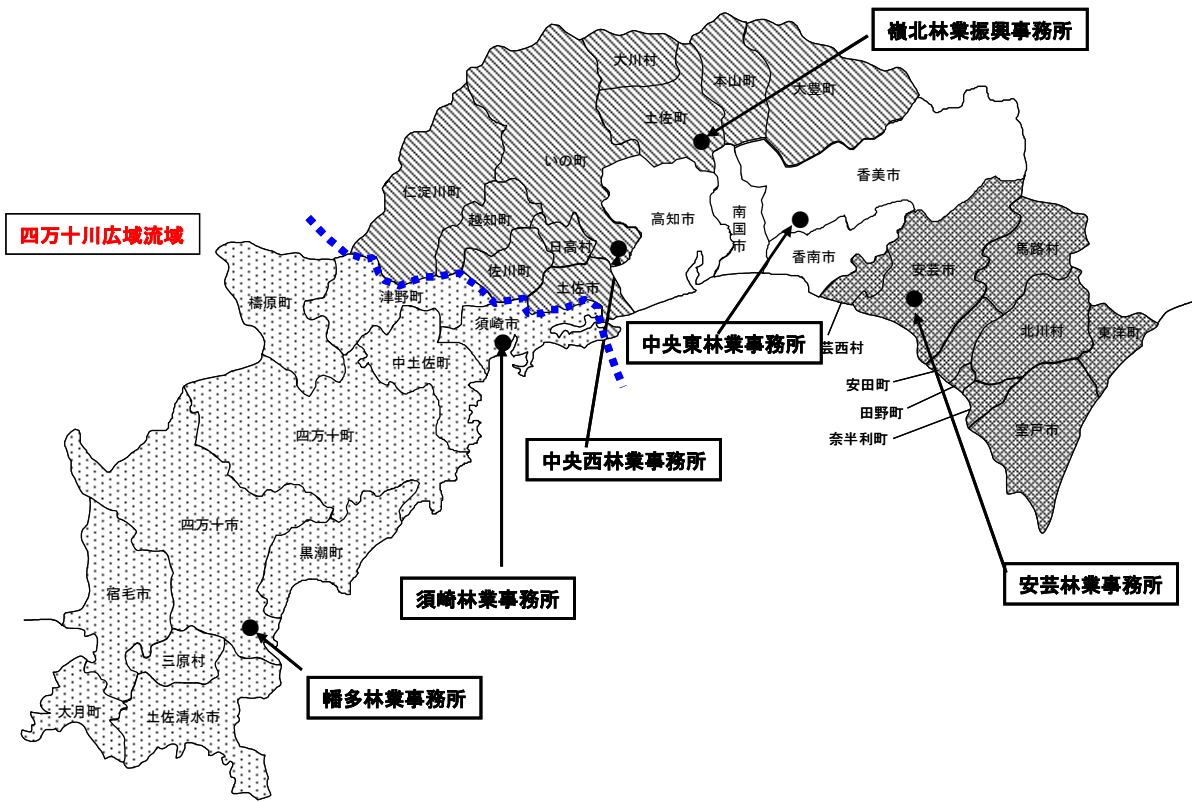
1「いの町 三井協働の森」	22「FORESTYO」	43「セントラルグループ 香美市物部の森」
2「たっすいがは、いがん」の森」	23「四万十 ハートの森」	44「熊馬の森 RYOMA FOREST」
3「やなせ水源の森」	24「日本道路の森」	45「朝日・輝く森」
4「四万十 よんでんの森」	25「三菱石油オプリの森」	46「土佐町 風の森」
5「私の青空 高知熊馬空港・精原の森」	26「土佐ツムラの森」	47「清流の森」
6「“もったいない”未来に夢をつなぐ森」	27「清流安田川を育む森」	48「アサノ Eco ～木濡れ陽の森」
7「JTの森 奈半利」	28「つなぎの森 四国 いの町」	49「精原 交流の森」
8「いの町 太陽が育む森」	29「土佐料理 司 粘を育む森」	50「高知西ロータリークラブ創立40周年記念の森」
9「損保ジャパン・いきいき共生の森」	30「モア・トゥリーズの森」	51「太平洋を育む土佐山の森」
10「トヨタ車体グループの森」	31「高知工科大学一物部川共生の森」	52「KDCX取扱説明書リサイクルの森」
11「コープ自然派の森」	32「土佐町とらっくの森」	53「内田洋行 四万十の森」
12「未来を鏡に～四銀絆の森」	33「NTT 光の森」	54「高知空港ビル30th～空と人 出逢いの森～」
13「ルネサスの森」	34「土佐山 オンワード・虹の森」	55「ニッポン高度紙工業・輪の森」
14「住友大阪セメント～須崎 未来を拓く森」	35「原宿表参道樹会 元気の森」	56「クラブツーリズム四万十源流の森」
15「高知トヨペットの森」	36「奈半利川 あゆを守る森」	57「井上石灰130周年の森」
16「Kawasaki-仁淀川憩いの森」	37「RIVER しまとの森」	58「四国コカ・コーラ 黒瀬町 協働の森」
17「三菱UFJ信託「想い」をつなぐ森」	38「三菱商事 千年の森」	59「geo. 光の森」
18「コクヨ-四万十・結の森」	39「旭食品 RISSIの森」	60「損保ジャパン日本興亜 いきいき共生の森」
19「日本興亜・畑山の森林」	40「東京海上日動 未来への森」	61「つなぎの森 四国 大豊町」
20「富士通グループ・中土佐 黒瀬の森」	41「地球のために 未来のために 四万十市 NSESの森」	62「高知空港ビル～空と人 出逢いの森～」
21「モア・トゥリーズの森」	42「僕と地球を繋ぐ森」	63「精原・建マネふれ愛の森」

市町村別資料

- (1) 地域森林計画
- (2) 土地利用状況
- (3) 民有林資源現況
- (4) 造林実績
- (5) 間伐実績
- (6) 公社・森林整備センター(旧機構)造林現況
- (7) 素材生産量実績
- (8) 特用林産物生産実績
- (9) 林業就業者数
- (10) 林業研究グループ
- (11) 林道開設実績
- (12) 林道開設累計
- (13) 作業道開設実績
- (14) 作業道開設累計
- (15) 保安林現況 (民有林のみ)

(1)地域森林計画

吉野・仁淀川広域流域



平成29年4月1日 現在

	森林計画区名	市町村数	地域森林計画 対象森林面積(ha)	現計画の計画期間
	安 芸	9	69,976	H30.4.1～40.3.31
	高 知	4	63,544	H27.4.1～37.3.31
	嶺北仁淀	10	136,726	H26.4.1～36.3.31
	四万十川	11	198,686	H29.4.1～39.3.31
	計	34	468,931	

(2) 土地利用状況（平成28年度）

広域流域名	森林計画区名	事務所	市町村	総土地面積	森 林 面 積							合計	森林率
					国 有 林			民 有 林			計		
					国有林野法による国有林	官行造林	計	公 有 林	私 有 林	計			
吉野	安芸	安	室戸市	24,818	922	138	1,060	3,321	17,247	20,567	21,627	87	
			安芸市	31,721	5,959	259	6,218	636	21,277	21,913	28,131	89	
			東洋町	7,406	801	186	987	189	5,214	5,403	6,390	86	
			奈半利町	2,836	546	102	648	4	1,491	1,495	2,143	76	
			田野町	653	-	-	0	3	297	299	299	46	
			安田町	5,236	53	244	297	70	3,885	3,956	4,252	81	
			北川村	19,673	9,122	171	9,293	771	8,567	9,338	18,631	95	
			馬路村	16,548	11,552	354	11,906	422	3,652	4,074	15,980	97	
	芸西村	3,960	-	-	0	314	2,616	2,931	2,931	74			
	(9)		小計	112,851	28,955	1,453	30,408	5,730	64,246	69,976	100,384	89	
仁淀	中央東	知	高知市	30,900	166	0	166	1,300	15,663	16,962	17,128	55	
			南国市	12,530	533	0	533	156	5,415	5,571	6,104	49	
			香南市	12,648	-	-	0	123	7,088	7,211	7,211	57	
			香美市	53,786	13,339	69	13,408	1,054	32,746	33,800	47,208	88	
			(4)		小計	109,864	14,038	69	14,107	2,633	60,911	63,544	77,650
川北	嶺北	北	本山町	13,422	3,681	0	3,681	205	8,202	8,407	12,088	90	
			大豊町	31,506	2,643	179	2,822	1,920	22,988	24,908	27,730	88	
			土佐町	21,213	3,041	0	3,041	949	14,614	15,563	18,604	88	
			大川村	9,527	1,746	0	1,746	617	6,660	7,277	9,023	95	
	中央西	淀	土佐市	9,149	-	-	0	167	4,725	4,892	4,892	53	
			いの町	47,097	11,781	113	11,894	1,293	29,147	30,440	42,334	90	
			仁淀川町	33,300	3,709	252	3,962	1,280	24,344	25,624	29,585	89	
			佐川町	10,080	-	-	0	130	7,252	7,382	7,382	73	
			越知町	11,195	-	-	0	49	9,296	9,345	9,345	83	
			日高村	4,485	-	-	0	187	2,701	2,888	2,888	64	
(10)		小計	190,974	26,601	544	27,145	6,796	129,930	136,726	163,871	86		
四万十川	須崎	四万十川	須崎市	13,544	489	-	489	169	9,532	9,701	10,191	75	
			中土佐町	19,328	3,412	-	3,412	995	12,886	13,881	17,292	89	
			四万十町	64,230	15,029	936	15,965	2,566	37,556	40,122	56,086	87	
			檮原町	23,645	2,755	622	3,376	3,056	15,014	18,071	21,447	91	
			津野町	19,785	2,650	102	2,752	841	14,044	14,886	17,638	89	
	幡多	四万十川	四万十市	63,229	10,666	556	11,222	3,479	38,720	42,199	53,421	84	
			宿毛市	28,619	4,456	365	4,821	1,160	17,855	19,016	23,837	83	
			土佐清水市	26,634	6,284	203	6,487	2,265	14,036	16,301	22,788	86	
			黒潮町	18,859	1,928	-	1,928	741	12,235	12,977	14,905	79	
			大月町	10,294	792	57	848	420	6,743	7,164	8,012	78	
			三原村	8,537	3,100	-	3,100	1,069	3,301	4,369	7,469	87	
(11)		小計	296,704	51,560	2,841	54,401	16,762	181,923	198,686	253,087	85		
(34)		県計	710,393	121,154	4,907	126,061	31,921	437,010	468,931	594,992	84		
事務所別計	(9)		安芸	112,851	28,955	1,453	30,408	5,730	64,246	69,976	100,384	89	
	(4)		中央東	109,864	14,038	69	14,107	2,633	60,911	63,544	77,650	71	
	(4)		嶺北	75,668	11,110	179	11,289	3,690	52,465	56,155	67,444	89	
	(6)		中央西	115,306	15,491	365	15,856	3,105	77,466	80,571	96,427	84	
	(5)		須崎	140,532	24,335	1,659	25,994	7,628	89,032	96,660	122,654	87	
	(6)		幡多	156,172	27,226	1,181	28,407	9,134	92,891	102,026	130,432	84	
広域流域	(23)		吉野・仁淀川流域	413,689	69,593	2,066	71,660	15,159	255,087	270,246	341,905	83	
	(11)		四万十川流域	296,704	51,560	2,841	54,401	16,762	181,923	198,686	253,087	85	

[資料] 高知県森づくり推進課調べ

単位：h a

市町村	耕 地 面 積				そ の 他	
	田	畑	計	耕地率	その他	率
室戸市	481	227	708	3	2,483	10
安芸市	867	184	1,051	3	2,539	8
東洋町	132	73	205	3	811	11
奈半利町	135	24	159	6	534	19
田野町	126	13	139	21	215	33
安田町	229	61	290	6	694	13
北川村	109	120	229	1	813	4
馬路村	23	48	71	-	497	3
芸西村	287	26	313	8	716	18
小計	2,389	776	3,165	3	9,302	8
高知市	2,080	581	2,661	9	11,111	36
南国市	2,340	241	2,581	21	3,845	31
香南市	1,520	421	1,941	15	3,496	28
香美市	1,380	365	1,745	3	4,833	9
小計	7,320	1,608	8,928	8	23,286	21
本山町	239	51	290	2	1,044	8
大豊町	192	151	343	1	3,433	11
土佐町	395	120	515	2	2,094	10
大川村	6	45	51	1	453	5
土佐市	1,050	479	1,529	17	2,728	30
いの町	339	361	700	1	4,063	9
仁淀川町	50	417	467	1	3,248	10
佐川町	711	185	896	9	1,802	18
越知町	144	243	387	3	1,463	13
日高村	220	90	310	7	1,287	29
小計	3,346	2,142	5,488	3	21,615	11
須崎市	649	196	845	6	2,508	19
中土佐町	439	98	537	3	1,499	8
四万十町	2,210	391	2,601	4	5,543	9
樽原町	177	156	333	1	1,865	8
津野町	226	218	444	2	1,703	9
四万十市	1,820	402	2,222	4	7,586	12
宿毛市	1,010	222	1,232	4	3,550	12
土佐清水市	455	162	617	2	3,229	12
黒潮町	569	281	850	5	3,104	16
大月町	294	231	525	5	1,757	17
三原村	292	63	355	4	713	8
小計	8,141	2,420	10,561	4	33,056	11
県計	21,196	6,946	28,142	4	87,259	12
安芸	2,389	776	3,165	3	9,302	8
中央東	7,320	1,608	8,928	8	23,286	21
嶺北	832	367	1,199	2	7,025	9
中央西	2,514	1,775	4,289	4	14,590	13
須崎	3,701	1,059	4,760	3	13,118	9
幡多	4,440	1,361	5,801	4	19,939	13
吉野・仁淀川流域	13,055	4,526	17,581	4	54,203	13
四万十川流域	8,141	2,420	10,561	4	33,056	11

注)

1 総土地面積は「平成28年
全国都道府県市区町村別
面積調」(国土地理院)
による。

2 森林面積、民有林は
高知県森づくり推進課資料
(平成29年3月31日)
国有林は、四国森林管理局
地域別の森林計画書による。
(平成29年3月31日)

3 耕地面積は平成26~27年
高知農林水産統計年報「耕
地面積調査」の結果による。

4 端数処理の関係で計と内訳
は必ずしも一致しない。

(3)民有林資源現況(平成28年度)

単位:面積(ha)、材積(m3)

広域 流域名	森林 計画 区 名	市 町 村	立木地総数		針 葉 樹								広 葉 樹	
					ス ギ		ヒ ノ キ		マ ツ 類		計			
			面積	蓄積	面積	蓄積	面積	蓄積	面積	蓄積	面積	蓄積	面積	蓄積
吉 野 ・ 仁 淀 川	安 芸	室戸市	20,370	5,210,189	2,472	1,527,095	7,229	2,351,090	403	105,291	10,104	3,983,476	10,265	1,226,713
		安芸市	21,730	7,060,199	4,153	2,787,722	9,075	3,149,590	507	144,824	13,736	6,082,136	7,994	978,063
		東洋町	5,379	1,639,178	1,408	865,578	1,382	456,472	73	18,756	2,864	1,340,806	2,515	298,372
		奈半利町	1,488	331,731	221	117,565	334	109,103	99	22,541	655	249,209	833	82,522
		安田町	3,889	1,291,816	1,368	794,491	927	305,562	87	22,291	2,381	1,122,344	1,508	169,472
		田野町	290	64,896	42	21,886	66	22,364	19	4,433	127	48,683	163	16,213
		北川村	9,258	4,212,559	4,942	3,169,992	2,254	792,565	60	14,835	7,256	3,977,392	2,002	235,167
		馬路村	4,045	2,420,545	3,155	2,202,256	317	126,827	29	8,973	3,501	2,338,056	544	82,489
		芸西村	2,839	635,217	339	183,845	742	237,100	262	65,165	1,343	486,110	1,497	149,107
	(9)小計	69,287	22,866,330	18,100	11,670,430	22,328	7,550,673	1,538	407,109	41,966	19,628,212	27,321	3,238,118	
	高 知	高知市	16,076	4,890,945	4,910	2,824,890	2,959	1,035,983	286	77,832	8,155	3,938,705	7,921	952,240
		南国市	5,098	1,744,056	1,604	941,465	1,639	587,239	64	17,687	3,307	1,546,391	1,790	197,665
		香南市	7,065	2,201,999	1,213	774,024	2,993	1,023,682	537	146,708	4,743	1,944,414	2,321	257,585
		香美市	33,305	14,647,939	13,498	8,896,366	11,439	4,411,250	1,281	365,091	26,218	13,672,707	7,086	975,232
		(4)小計	61,543	23,484,939	21,224	13,436,745	19,030	7,058,154	2,169	607,318	42,424	21,102,217	19,119	2,382,722
	嶺 北 仁 淀 川	本山町	8,351	4,247,653	4,885	3,251,579	1,983	749,296	73	21,679	6,941	4,022,554	1,410	225,099
		大豊町	24,603	11,189,272	13,288	8,636,386	4,199	1,535,450	130	37,322	17,617	10,209,158	6,987	980,114
		土佐町	15,425	8,302,288	9,741	6,656,857	2,914	1,176,638	90	24,308	12,746	7,857,803	2,680	444,485
大川村		7,224	3,246,404	3,147	2,064,451	2,183	883,544	52	13,733	5,382	2,961,728	1,842	284,676	
土佐市		4,797	1,204,382	324	208,356	1,750	633,993	452	126,087	2,526	968,436	2,270	235,946	
いの町		30,047	11,656,452	12,038	7,643,729	7,562	2,618,471	653	181,056	20,253	10,443,256	9,794	1,213,196	
仁淀川町		25,171	11,873,663	12,323	8,504,600	6,445	2,344,467	400	116,400	19,167	10,965,467	6,004	908,196	
佐川町		7,308	2,391,341	845	541,897	4,169	1,472,658	491	138,315	5,505	2,152,870	1,803	238,471	
越知町		9,189	3,139,896	2,502	1,564,633	3,354	1,108,216	540	152,091	6,396	2,824,940	2,792	314,956	
日高村		2,830	888,629	394	260,230	1,072	390,815	357	102,858	1,823	753,903	1,007	134,726	
(10)小計	134,945	58,139,980	59,487	39,332,718	35,631	12,913,548	3,238	913,849	98,356	53,160,115	36,589	4,979,865		
四 万 十 川	須崎市	9,366	2,319,662	688	446,796	3,993	1,352,179	54	13,270	4,736	1,812,245	4,630	507,417	
	中土佐町	13,526	3,871,518	904	560,850	7,805	2,674,084	274	73,095	8,983	3,308,029	4,543	563,489	
	四万十町	39,827	11,789,513	3,271	2,227,581	19,997	7,208,216	2,092	569,432	25,359	10,005,229	14,267	1,784,284	
	構原町	17,865	7,439,409	7,080	4,740,821	5,129	1,817,812	839	206,043	13,049	6,764,676	4,817	674,733	
	津野町	14,682	5,362,990	4,215	2,837,278	5,291	1,781,549	444	112,728	9,949	4,731,555	4,732	631,435	
	四万十市	41,834	12,658,948	4,382	2,944,532	19,802	7,313,361	1,454	412,993	25,639	10,670,886	16,195	1,988,062	
	宿毛市	18,939	5,046,345	1,160	708,801	9,839	3,385,342	460	124,348	11,458	4,218,491	7,481	827,854	
	土佐清水市	16,161	3,803,945	1,134	654,198	6,903	2,218,057	400	111,150	8,437	2,983,405	7,724	820,540	
	黒潮町	12,769	3,075,436	922	533,606	5,922	1,878,755	339	87,098	7,183	2,499,459	5,586	575,977	
	大月町	7,143	1,339,891	361	204,306	2,038	644,919	196	42,447	2,595	891,672	4,548	448,219	
	三原村	4,342	1,235,920	346	209,281	2,528	842,605	181	50,225	3,056	1,102,111	1,286	133,809	
(11)小計	196,253	57,943,577	24,463	16,068,050	89,249	31,116,879	6,731	1,802,829	120,443	48,987,758	75,810	8,955,819		
(34)県計	462,028	162,434,826	123,274	80,507,943	166,238	58,639,254	13,677	3,731,105	303,189	142,878,302	158,839	19,556,524		
事 務 所 別	(9)安芸	69,287	22,866,330	18,100	11,670,430	22,328	7,550,673	1,538	407,109	41,966	19,628,212	27,321	3,238,118	
	(4)中央東	61,543	23,484,939	21,224	13,436,745	19,030	7,058,154	2,169	607,318	42,424	21,102,217	19,119	2,382,722	
	(4)嶺北	55,604	26,985,617	31,062	20,609,273	11,279	4,344,928	345	97,042	42,685	25,051,243	12,918	1,934,374	
	(6)中央西	79,341	31,154,363	28,425	18,723,445	24,352	8,568,620	2,893	816,807	55,671	28,108,872	23,671	3,045,491	
	(5)須崎	95,065	30,783,092	16,158	10,813,326	42,216	14,833,840	3,702	974,568	62,075	26,621,734	32,990	4,161,358	
	(6)幡多	101,188	27,160,485	8,305	5,254,724	47,033	16,283,039	3,030	828,261	58,368	22,366,024	42,820	4,794,461	
広 域 流 域	(23)吉野・仁淀川	265,775	104,491,249	98,811	64,439,893	76,989	27,522,375	6,946	1,928,276	182,746	93,890,544	83,029	10,600,705	
	(11)四万十川	196,253	57,943,577	24,463	16,068,050	89,249	31,116,879	6,731	1,802,829	120,443	48,987,758	75,810	8,955,819	

(4) 造林実績 (平成28年度)

単位: ha

事務所	市町村	再造林	拡大造林	計
安芸	室戸市	15.00	5.61	20.61
	安芸市			-
	東洋町			-
	奈半利町			-
	田野町			-
	安田町			-
	北川村			-
	馬路村			-
	芸西村			-
(9)	計	15.00	5.61	20.61
中央東	高知市			-
	南国市			-
	香南市			-
	香美市	8.14	2.01	10.15
	(4)	計	8.14	2.01
嶺北	本山町	26.05		26.05
	大豊町	15.85		15.85
	土佐町	12.23		12.23
	大川村	9.40		9.40
	(4)	計	63.53	0.00
中央西	土佐市			-
	いの町	31.66	3.99	35.65
	仁淀川町	5.21		5.21
	佐川町	2.92		2.92
	越知町	2.38		2.38
	日高村			-
	(7)	計	42.17	3.99
須崎	須崎市	1.20		1.20
	中土佐町	0.07		0.07
	四万十町	1.54	23.12	24.66
	津野町	3.83		3.83
	禰原町	3.06		3.06
	(5)	計	9.70	23.12
幡多	黒潮町			-
	大月町	2.00	3.43	5.43
	三原村	2.12		2.12
	四万十市		15.28	15.28
	宿毛市	5.56	11.60	17.16
	土佐清水市	12.21	2.79	15.00
	(6)	計	21.89	33.10
(35)	県計	160.43	67.83	228.26

[資料] 高知県木材増産推進課調べ

(5) 間伐実績 (平成28年度)

単位: ha

事務所	市町村	造林補助事業			美しい森	非公共事業	森林・山村多面的機能発揮	県単独事業	森林環境税	治山保安林等	融資	その他				合計	
		森林環境保全	県営事業	計								市町村単独等	森林整備センター(旧緑資源)	自力等	ボランティア		計
安芸	東洋町						13.85							1.00		1.00	14.85
	室戸市	7.37		7.37		27.04	41.24							53.51	18.00	71.51	147.16
	奈半利町	20.32		20.32			3.00							3.00		3.00	26.32
	田野町																
	安田町	15.60		15.60			2.52							0.50		0.50	18.62
	北川村	23.51		23.51		7.59	4.72							22.89	22.37	45.26	81.08
	馬路村	33.07		33.07											29.41	29.41	62.48
	安芸市	143.43		143.43		15.98	27.74							18.61	15.07	33.68	220.83
	芸西村						0.70								4.00	4.00	4.70
	計	243.30		243.30		50.61	93.77							95.01	93.35	188.36	576.04
中央	香南市	21.80		21.80										5.08		5.08	26.88
	香美市	248.53		248.53		10.06	44.01							7.33	32.80	40.13	342.73
	南国市	41.10		41.10													41.10
	高知市	59.27		59.27			6.40								14.46	14.46	80.13
	計	370.70		370.70		10.06	50.41							7.33	52.34	59.67	490.84
北	本山町	30.29		30.29		3.51	1.00	9.50									44.30
	大豊町	182.54		182.54				24.82						33.57	5.50	39.07	246.43
	土佐町	193.90		193.90		13.64	4.00	74.92							11.85	11.85	298.31
	大川村	4.69		4.69		3.30	0.67		28.51								37.17
	計	411.42		411.42		20.45	5.00	109.91		28.51				33.57	17.35	50.92	626.21
中央	土佐市	35.44		35.44			4.60										40.04
	いの町	251.08		251.08			21.44							12.38	183.45	195.83	468.35
	仁淀川町	120.41		120.41			15.00	52.40						39.63	38.82	78.45	266.26
	佐川町	30.67		30.67			4.50	5.15									40.32
	越知町	17.02		17.02			2.55							4.09	4.53	8.62	28.19
	西日高村	5.56		5.56			4.50	4.00									14.06
計	460.18		460.18			24.00	90.14						56.10	226.80	282.90	857.22	
須崎	須崎市	39.28		39.28		10.15	2.38										51.81
	中土佐町	128.67		128.67		7.51	10.78							6.40		6.40	153.36
	四万十町	530.92		530.92		11.31	19.50	13.58						194.74	148.64	343.38	918.69
	梶原町	101.99		101.99			0.53							73.52	11.67	85.19	187.71
	津野町	92.13		92.13		8.77	19.85							11.42	11.87	23.29	144.04
	計	892.99		892.99		37.74	19.50	47.12						286.08	172.18	458.26	1,455.61
幡多	黒潮町	107.44		107.44		4.48	2.60	4.94						74.19	3.00	77.19	196.65
	大月町	18.08		18.08										0.20		0.20	18.28
	三原村	37.87		37.87		18.80											56.67
	四万十市	266.98		266.98		64.59	3.30	7.70						302.85	5.59	308.44	651.01
	宿毛市	175.96		175.96		26.88	2.00	10.63						157.86		157.86	373.33
	土佐清水市	99.04		99.04		8.38	6.50	18.03						35.59		35.59	167.54
	計	705.37		705.37		123.13	14.40	41.30						570.49	8.79	579.28	1,463.48
県計	3,083.96		3,083.96		241.99	62.90	432.65		28.51				1,048.58	570.81	1,619.39	5,469.40	

[資料] 高知県木材増産推進課調べ

注) 自力等は、「緑の雇用」「革新的取組支援」「自力」の合計値。
市町村単独等は、「市町村自力」「市町村単独補助」の合計値。
県単独事業は、「緊急間伐」「自伐林家」「森の工場」の合計値。

(6) 公社・森林整備センター（旧緑資源機構）造林現況(平成29年4月1日現在)

単位：h a

事務所	市町村	森 林 整 備 公 社				合 計
		公社有林	公社営林	教育の森	森林整備センター	
安芸	東洋町		425	37		462
	室戸市		1,692	212	1,320	3,224
	奈半利町		156			156
	田野町					
	安田町		392			392
	北川村	28	561	27	238	854
	馬路村				15	15
	安芸市		515	47	233	795
	芸西村		53	49		103
計	28	3,795	372	1,806	6,001	
中央東	香南市		10			10
	香美市	24	364	21	242	651
	高知市				91	91
	南国市		7			7
計	24	381	21	333	758	
嶺北	本山町		68	10	7	86
	大豊町		55	43		99
	土佐町		8	86		94
	大川村		19			19
計		150	139	7	297	
中央西	土佐市					
	いの町		174	13	14	200
	仁淀川町		93	84		176
	春野町					
	佐川町					
	越知町		32		37	69
計		299	96	51	446	
須崎	須崎市		6	16		22
	中土佐町		1,120	63	250	1,433
	四万十町		944	81	782	1,807
	津野町		316	52	130	498
	梶原町		297	10		307
	計		2,683	222	1,162	4,067
幡多	黒潮町		1,863	101		1,963
	大月町		230			230
	四万十市	23	1,105	263	647	2,038
	三原村		148			148
	宿毛市	118	992	116	194	1,421
	土佐清水市		1,235	150		1,385
計	141	5,573	630	842	7,185	
県計	193	12,881	1,480	4,200	18,754	

資料：平成29年度(一社)高知県森林整備公社業務概要

(7) 素材生産量実績(平成28年次)

単位:m3

林業事務所	市町村	民有林					国有林					計					木質バイオマス関連(注)	合計(ハイを含む)	
		すぎ	ひのき	他針	広葉樹	計	すぎ	ひのき	他針	広葉樹	計	すぎ	ひのき	他針	広葉樹	合計(ハイ除く)			
安芸	東洋町	4,095	2,376	0	0	6,471	2,808	15,409	61	172	18,450	6,903	17,785	61	172	24,921	4,442	29,363	
	室戸市	12,951	4,980	0	1,054	18,985	1,005	4,252	0	14	5,271	13,956	9,232	0	1,068	24,256	4,324	28,580	
	北川村	4,372	1,162	0	0	5,534	12,714	1,876	10	15	14,615	17,086	3,038	10	15	20,149	3,592	23,741	
	馬路村	3,769	223	0	0	3,992	2,645	0	11	5	2,661	6,414	223	11	5	6,653	1,186	7,839	
	安田町	1,083	503	0	0	1,586	0	0	0	0	0	1,083	503	0	0	1,586	283	1,869	
	田野町	0	0	0	0	0	0	0	0	0	0	0	0	0	0	0	0	0	0
	奈半利町	463	341	0	0	804	0	0	0	0	0	463	341	0	0	804	143	947	
	安芸市	8,992	4,066	50	145	13,253	924	736	0	0	1,660	9,916	4,802	50	145	14,913	2,658	17,571	
	芸西村	0	0	0	0	0	0	0	0	0	0	0	0	0	0	0	0	0	
小計	35,725	13,651	50	1,199	50,625	20,096	22,273	82	206	42,657	55,821	35,924	132	1,405	93,282	16,628	109,910		
中央東	香南市	2,505	1,341	0	555	4,401	0	0	0	0	0	2,505	1,341	0	555	4,401	784	5,185	
	香美市	30,836	3,947	394	0	35,177	1,544	153	0	1	1,698	32,380	4,100	394	1	36,875	6,573	43,448	
	南国市	3,616	432	0	0	4,048	3,208	1,131	7	16	4,362	6,824	1,563	7	16	8,410	1,499	9,909	
	高知市	2,227	698	0	0	2,925	0	0	0	0	0	2,227	698	0	0	2,925	521	3,446	
小計	39,184	6,418	394	555	46,551	4,752	1,284	7	17	6,060	43,936	7,702	401	572	52,611	9,377	61,988		
嶺北	大豊町	44,360	5,685	879	0	50,924	2,121	422	0	8	2,551	46,481	6,107	879	8	53,475	9,532	63,007	
	本山町	16,465	1,111	1	2	17,579	1,220	328	53	103	1,704	17,685	1,439	54	105	19,283	3,437	22,720	
	土佐町	15,014	2,083	1,618	0	18,715	1,234	159	0	0	1,393	16,248	2,242	1,618	0	20,108	3,584	23,692	
	大川村	5,469	316	0	0	5,785	0	24	0	5	29	5,469	340	0	5	5,814	1,036	6,850	
	小計	81,308	9,195	2,498	2	93,003	4,575	933	53	116	5,677	85,883	10,128	2,551	118	98,680	17,589	116,269	
中央西	土佐市	0	0	0	0	0	0	0	0	0	0	0	0	0	0	0	0	0	
	いの町	35,659	11,338	73	233	47,303	4,820	2,002	0	5	6,827	40,479	13,340	73	238	54,130	9,649	63,779	
	日高村	0	39	0	0	39	0	0	0	0	0	0	39	0	0	39	7	46	
	佐川町	689	447	0	0	1,136	0	0	0	0	0	689	447	0	0	1,136	202	1,338	
	越知町	0	0	0	0	0	0	0	0	0	0	0	0	0	0	0	0	0	
	仁淀川町	15,260	7,001	203	0	22,464	54	360	0	0	414	15,314	7,361	203	0	22,878	4,078	26,956	
小計	51,608	18,825	276	233	70,942	4,874	2,362	0	5	7,241	56,482	21,187	276	238	78,183	13,936	92,119		
須崎	須崎市	118	246	0	0	364	0	0	0	0	0	118	246	0	0	364	65	429	
	津野町	7,299	2,016	11	0	9,326	714	172	0	0	886	8,013	2,188	11	0	10,212	1,820	12,032	
	中土佐町	1,378	1,323	0	0	2,701	1,562	1,556	0	2	3,120	2,940	2,879	0	2	5,821	1,038	6,859	
	梶原町	13,697	2,746	30	105	16,578	3,132	137	0	0	3,269	16,829	2,883	30	105	19,847	3,538	23,385	
	四万十町	14,571	26,414	117	1,025	42,127	8,989	11,285	195	620	21,089	23,560	37,699	312	1,645	63,216	11,268	74,484	
	小計	37,063	32,745	158	1,130	71,096	14,397	13,150	195	622	28,364	51,460	45,895	353	1,752	99,460	17,729	117,189	
幡多	黒潮町	1,230	3,426	34	685	5,375	2,135	1,850	1	24	4,010	3,365	5,276	35	709	9,385	1,673	11,058	
	四万十市	11,163	15,423	1,209	9,210	37,005	4,498	6,576	40	382	11,496	15,661	21,999	1,249	9,592	48,501	8,645	57,146	
	三原村	148	2,704	0	585	3,437	3,974	8,321	2	307	12,604	4,122	11,025	2	892	16,041	2,859	18,900	
	大月町	347	908	0	55	1,310	0	0	0	522	522	347	908	0	577	1,832	327	2,159	
	宿毛市	1,892	4,287	1	2,873	9,053	228	1,250	0	12	1,490	2,120	5,537	1	2,885	10,543	1,879	12,422	
	土佐清水市	3,923	9,741	0	1,198	14,862	4,861	4,666	0	61	9,588	8,784	14,407	0	1,259	24,450	4,358	28,808	
	小計	18,703	36,489	1,244	14,606	71,042	15,696	22,663	43	1,308	39,710	34,399	59,152	1,287	15,914	110,752	19,741	130,493	
合計	263,591	117,323	4,620	17,725	403,259	64,390	62,665	380	2,274	129,709	327,981	179,988	5,000	19,999	532,968	95,000	627,968		
		針葉樹合計 385,534					針葉樹合計 127,435					針葉樹合計 512,969							

(注). 木質バイオマス関連の市町村別の値は、木質バイオマス関連の県合計値を木質バイオマス関連を除く素材生産量の各市町村の比率により按分した参考値。

【木材産業振興課資料】

(8) 特用林産物生産実績（平成28年次）

	市町村	kg		kg		kg		kg		kg		kg	
		乾しいたけ	生しいたけ	なめこ	えのきたけ	ひらたけ	ぶなしめじ	まつたけ	木炭計	束 竹材	シキミ	サカキ	
安芸	東洋町	13	3,166							450,345		2,789	88
	室戸市	60	3,089					20		631,200		48,890	1,350
	奈半利町	40	68									380	55
	田野町	20	5,580									70	20
	安田町	25	750									450	150
	北川村	65	650					40		12,000		1,000	200
	馬路村	66	1,002					30				350	80
	安芸市	187	13,900					50		1,000		2,800	500
	芸西村	17	205						175			30	
	計	493	28,410			175	140			1,094,545		56,759	2,443
中央東	香南市	50	50									2,500	2,600
	香美市	3,265	166,889		1,080					660		3,100	2,500
	高知市	111	25,452	10	395,000	15	29,056	128		12,050		39,343	17,597
	南国市					17,923						4,300	1,806
	計	3,426	192,391	10	396,080	17,938	29,056	128		12,710		49,243	24,503
嶺北	本山町	304	8,200							2,980		500	170
	大豊町	154	6,068							1,000		400	200
	土佐町	600	1,266							1,700		350	30
	大川村	193	380							300		40	
	計	1,251	15,914							5,980		1,290	400
中央西	土佐市	189	143								21,850	1,800	40
	いの町	1,818	12,650							2,250		3,750	290
	仁淀川町	100	1,000							12,094		14,000	5,200
	越知町	352	750									700	
	佐川町	99	1,700							910		1,600	3,406
	日高村	117	4,070							700		25	
	計	2,675	20,313							15,954	21,850	21,875	8,936
須崎	須崎市	50	1,160							16,200	1,450	2,000	400
	中土佐町	103	1,950							1,800		4,980	200
	四万十町	5,315	8,154		230			6		32,921		4,580	1,503
	津野町	2,708	13,125									27,300	200
	梶原町	4,760	600							2,400		700	50
	計	12,936	24,989		230			6		53,321	1,450	39,560	2,353
幡多	大月町	66	500							106,836		500	180
	黒潮町	100	330			8,800	1,725,259			2,500		780	1,700
	三原村		650							750		450	50
	四万十市	2,716	5,607					1,500		16,500		7,500	2,000
	宿毛市	395	4,315	30	30							10,900	33,250
	土佐清水市		450							300		2,500	150
	計	3,277	11,852	30	30	8,800	1,726,759			126,886		22,630	37,330
県計	24,058	293,869	40	396,340	26,913	1,755,955	134		1,309,396	23,300	191,357	75,965	

[資料] 高知県木材産業振興課調べ

(9) 林業就業者数 (平成28年3月31日現在)

単位：人

事務所	市 町 村	～19歳	20～29歳	30～39歳	40～49歳	50～59歳	60歳以上	計
安芸	東 洋 町	0	1	2	3	2	8	16
	室 戸 市	0	1	6	12	16	39	74
	奈 半 利 町	1	1	3	0	2	3	10
	田 野 町	0	0	1	2	1	0	4
	安 田 町	0	0	1	1	2	2	6
	北 川 村	0	3	3	2	4	4	16
	馬 路 村	0	1	0	4	2	0	7
	安 芸 市	0	8	19	14	9	26	76
	芸 西 村	0	1	1	0	0	2	4
	計	1	16	36	38	38	84	213
中央東	香 南 市	0	5	2	4	2	6	19
	香 美 市	0	9	20	14	19	32	94
	高 知 市	1	15	14	24	22	34	110
	南 国 市	1	3	7	7	1	4	23
	計	2	32	43	49	44	76	246
嶺北	本 山 町	0	10	3	10	6	29	58
	大 豊 町	2	2	10	4	9	13	40
	土 佐 町	1	4	8	5	14	25	57
	大 川 村	0	0	0	0	2	3	5
	計	3	16	21	19	31	70	160
中央西	土 佐 市	0	2	1	1	0	0	4
	い の 町	3	10	14	10	13	48	98
	仁 淀 川 町	1	2	6	7	10	25	51
	佐 川 町	0	1	11	7	7	11	37
	越 知 町	0	0	1	0	3	3	7
	日 高 村	0	1	0	0	3	2	6
	計	4	16	33	25	36	89	203
須崎	須 崎 市	0	2	7	5	2	5	21
	中 土 佐 町	0	1	4	1	5	3	14
	四 万 十 町	0	15	33	28	44	64	184
	禰 原 町	0	2	4	7	9	26	48
	津 野 町	0	1	7	6	9	8	31
	計	0	21	55	47	69	106	298
幡多	黒 潮 町	0	3	13	9	9	8	42
	大 月 町	0	0	3	2	6	8	19
	三 原 村	0	1	7	3	4	3	18
	四 万 十 市	1	17	50	35	39	117	259
	宿 毛 市	0	4	25	15	18	24	86
	土 佐 清 水 市	1	4	9	10	10	11	45
	計	2	29	107	74	86	171	469
県 計	12	130	295	252	304	596	1,589	

[資料] 高知県森づくり推進課調べ

(10) 林業研究グループ(平成27年3月31日現在)

事務所	市町村	林業研究グループ	
		グループ数	会員数
安芸	東洋町		
	室戸市		
	奈半利町		
	田野町		
	安田町		
	北川村		
	馬路村	1	30
	安芸市		
	芸西村		
	計	1	30
中央東	香南市		
	香美市	1	8
	高知市		
	南国市		
	計	1	8
嶺北	本山町	2	82
	大豊町		
	土佐町	1	33
	大川村		
	計	3	115
中央西	土佐市		
	いの町	1	13
	仁淀川町	1	12
	佐川町		
	越知町		
	日高村		
	計	2	25
須崎	須崎市	1	7
	中土佐町		
	四万十町		
	檮原町		
	津野町		
	計	1	7
幡多	黒潮町	1	21
	大月町	1	5
	三原村	1	4
	四万十市	4	59
	宿毛市	1	10
	土佐清水市	1	8
	計	9	107
県計	17	292	

[資料] 高知県森づくり推進課

(11)林道開設実績(平成28年度)

事務所	市町村	国庫補助事業																
		県 営					補助営											
		森 林 環 境 事 業 林 道	林 整 備 事 業 (森 林 管 理)	環 境 事 業 (森 林 管 理)	道 交 付 金 (森 林 管 理)	備 付 金 (森 林 管 理)	農 山 漁 村 交 付 金 (森 林 管 理)	山 村 交 付 金 (森 林 管 理)	漁 村 交 付 金 (山 の み)	森 林 環 境 事 業 (林 道 管 理)	環 境 事 業 (林 道 管 理)	森 林 環 境 事 業 (林 道 管 理)	環 境 事 業 (林 道 管 理)	道 交 付 金	備 付 金	農 山 漁 村 交 付 金		
安芸	東洋町																	
	室戸市				129													
	奈半利町																	
	田野町																	
	安田町																	
	北川村						18											
	馬路村																278	
安芸市				174														
芸西村																		
安芸計			0	303	18	0	0	0	0	0	0	0	0	0	0	0	278	
中央東	香南市		0	0	0	0	0	0	0	0	0	0	0	0	0	0	0	
	夜須町																	
	赤岡町																	
	香我美町																	
	野市町																	
	吉川村																	
	香美市		0	324	0	0	0	0	0	0	0	0	0	0	0	0	77	
	土佐山田町																	
	香北町																	77
	物部村				324													
	本山町																	
	大豊町						57											
	土佐町																	
大川村				277														
南国市																		
高知市		0	0	0	0	0	0	0	0	0	0	0	0	0	0	0	0	
高知市																		
鏡村																		
土佐山村																		
春野町																		
中央東計			0	601	57	0	0	0	0	0	0	0	0	0	0	0	77	
中央西	土佐市																	
	いの町		0	119	0	0	0	24	0	1,428	0	0	0	0	0	0	151	
	伊野町																	
	吾北村			48				24		720							151	
	本川村			71						708								
	佐川町																	
	越知町																	
	日高村																	
	仁淀川町		0	100	0	0	0	164	0	0	0	0	0	0	861	0	0	
	池川町			100				164							426			
吾川村																		
仁淀村														435				
中央西計			0	219	0	0	188	0	1,428	861	0	0	0	0	0	151		
須崎	須崎市																	
	中土佐町		0	0	0	0	0	0	0	0	0	0	0	0	0	0	0	
	中土佐町																	
	大野見村																	
	津野町		0	0	0	0	0	0	0	1,632	0	0	0	0	0	0	0	
	葉山村																	
	東津野村									1,632								
	梶原町									1,337								
	四万十町		0	0	0	0	0	0	0	0	0	0	0	0	0	0	0	
窪川町																		
大正町																		
十和村																		
須崎計			0	0	0	0	0	0	2,969	0	0	0	0	0	0	0		
幡多	黒潮町		0	0	0	0	0	0	0	0	0	0	0	0	0	0	0	
	佐賀町																	
	大方町																	
	四万十市		0	0	0	0	0	0	0	0	0	0	0	0	0	0	0	
	中村市																	
	西土佐村																	
	三原村																	
大月町																		
宿毛市																		
土佐清水市																		
幡多計			0	0	0	0	0	0	0	0	0	0	0	0	0	0		
総計			0	1,123	75	0	188	0	4,397	861	0	0	0	0	0	506		

注) 1 林業地域総合整備事業の集落林道開設事業の実績は含んでいない。
 2 各市町村の合計は四捨五入して表示している。
 3 H14年度より広域基幹林道は森林基幹道へ、普通林道は森林管理道へ名称及び事業変更。
 また、林業地域総合整備事業は森林居住環境整備事業へ事業変更している。
 4 ()書きは改築Aによる開設延長

事務所	市町村	国庫補助事業						山村地域 林業整備 (県単)	市町村 単独 力資	合計
		農免	緑資源幹 線 林道 事業	林業構造 改善事業	山村振興 等農林漁 業特別対 策事業	水土保全 森林環境 整備事業	ふるさと 林業整 備事 業			
安芸	東洋町								0	
	室戸市								129	
	奈半利町								0	
	田野町								0	
	安田町								0	
	北川村								18	
	馬路村								278	
	安芸市								174	
芸西村								0		
安芸計		0	0	0	0	0	0	0	599	
中央東	香南市	0	0	0	0	0	0	0	0	
	夜須町								0	
	赤岡町								0	
	香我美町								0	
	野市町								0	
	吉川村								0	
	香美市	0	0	0	0	0	0	0	401	
	土佐山田町								0	
	香北町								77	
	物部村								324	
	本山町								0	
	大豊町								57	
	土佐町								0	
	大川村								277	
	南国市								0	
高知市	0	0	0	0	0	0	0	0		
高知市								0		
鏡村								0		
土佐山村								0		
春野町								0		
中央東計		0	0	0	0	0	0	0	735	
中央西	土佐市								0	
	いの町	0	0	0	0	0	0	380	2,102	
	伊野町								380	
	吾北村								943	
	本川村								779	
	佐川町								0	
	越知町								0	
	日高村								0	
	仁淀川町	0	0	0	0	0	0	0	1,125	
	池川町								690	
	吾川村								0	
仁淀村								435		
中央西計		0	0	0	0	0	0	380	3,227	
須崎	須崎市								0	
	中土佐町	0	0	0	0	0	0	0	0	
	中土佐町								0	
	大野見村								0	
	津野町	0	0	0	0	0	0	0	1,632	
	葉山村								0	
	東津野村								1,632	
	梶原町							60	1,397	
	四万十町	0	0	0	0	0	0	0	0	
窪川町								0		
大正町								0		
十和村								0		
須崎計		0	0	0	0	0	0	60	3,029	
幡多	黒潮町	0	0	0	0	0	0	0	0	
	佐賀町								0	
	大方町								0	
	四万十市	0	0	0	0	0	0	0	0	
	中村市								0	
	西土佐村								0	
	三原村								0	
	大月町								0	
宿毛市								0		
土佐清水市								0		
幡多計		0	0	0	0	0	0	0	0	
総計		0	0	0	0	0	0	440	7,590	

(12) 林道開設累計（平成28年度末）

地域	市町村	森林面積 (H13末) ha	公道延長 m	28年度末 林道事業 開設実績 延長累計 m	28年度末 作業道(路) 開設実績 延長累計 m	林道密度 m/ha	林内 道路密度 m/ha	林内 路網密度 m/ha
安芸	東洋町	5,356.7	59,400	22,937	14,804	4.3	15.4	18.1
	室戸市	20,523.6	99,500	92,562	260,513	4.5	9.4	22.1
	奈半利町	1,515.5	27,600	3,754	8,554	2.5	20.7	26.3
	田野町	309.9	1,900	400	0	1.3	7.4	7.4
	安田町	3,901.2	15,500	17,640	21,342	4.5	8.5	14.0
	北川村	9,418.3	104,200	53,114	124,770	5.6	16.7	30.0
	馬路村	4,031.5	34,300	59,076	36,617	14.7	23.2	32.2
	安芸市	21,636.6	153,800	82,801	146,115	3.8	10.9	17.7
	芸西村	2,813.0	21,300	9,524	0	3.4	11.0	11.0
	計	69,506.3	517,500	341,808	612,715	4.9	12.4	21.2
嶺北	本山町	8,275.7	74,400	29,134	251,631	3.5	12.5	42.9
	大豊町	24,914.1	138,800	147,919	318,635	5.9	11.5	24.3
	土佐町	15,188.5	125,400	110,611	286,575	7.3	15.5	34.4
	大川村	7,103.6	84,000	51,863	62,175	7.3	19.1	27.9
	計	55,481.9	422,600	339,527	919,016	6.1	13.7	30.3
中央	香南市	7,216.4	85,300	30,784	36,869	4.3	16.1	21.2
	香美市	33,872.7	264,700	244,555	616,458	7.2	15.0	33.2
	南国市	5,545.1	61,800	12,400	223,128	2.2	13.4	53.6
	高知市	17,433.3	229,600	56,234	203,376	3.2	16.4	28.1
	計	64,067.5	641,400	343,973	1,079,831	5.4	15.4	32.2
伊野	土佐市	5,112.3	44,900	1,400	37,398	0.3	9.1	16.4
	いの町	30,432.3	233,400	235,297	212,057	7.7	15.4	22.4
	仁淀川町	25,813.7	180,800	292,973	573,424	11.3	18.4	40.6
	佐川町	7,194.7	71,700	24,667	76,990	3.4	13.4	24.1
	越知町	9,394.0	67,200	60,575	34,785	6.4	13.6	17.3
	日高村	2,916.8	53,500	4,795	9,195	1.6	20.0	23.1
	計	80,863.8	651,500	619,707	943,849	7.7	15.7	27.4
須崎	須崎市	9,475.1	125,100	24,000	117,755	2.5	15.7	28.2
	中土佐町	14,001.8	144,200	62,850	239,842	4.5	14.8	31.9
	津野町	14,989.8	174,800	181,493	404,550	12.1	23.8	50.8
	梶原町	18,027.9	95,000	197,196	536,674	10.9	16.2	46.0
	四万十町	40,112.4	536,300	130,664	1,312,835	3.3	16.6	49.4
	計	96,607.0	1,075,400	596,203	2,611,656	6.2	17.3	44.3
中村	黒潮町	12,807.5	147,900	15,100	212,579	1.2	12.7	29.3
	四万十市	42,350.0	544,400	98,892	802,235	2.3	15.2	34.1
	三原村	4,384.9	54,600	20,816	82,359	4.7	17.2	36.0
	宿毛市	19,071.3	208,000	42,846	256,470	2.2	13.2	26.6
	土佐清水市	16,187.2	261,600	68,255	190,905	4.2	20.4	32.2
	大月町	7,089.0	112,600	12,794	24,236	1.8	17.7	21.1
	計	101,889.9	1,329,100	258,703	1,568,784	2.5	15.6	31.0
県計	468,416.4	4,637,500	2,499,921	7,735,851	5.3	15.2	31.8	

- 注) 1 林道密度とは、森林面積に対する林道延長の割合を表す。
2 林内道路密度とは、森林面積に対する公道延長と林道延長の和の割合を表す。
3 林内路網密度とは、森林面積に対する公道延長と林道延長と作業道延長の和の割合を表す。
4 林道延長開設実績累計は、昭和62年度末現況にその後の開設実績を加えた数値であり、編入・移管などを調整していない。
5 本表は合併後の市町村で表示しており、2-(2)表と合致しない。

(13)作業道開設実績(平成28年度)

(単位:m)

地域	市町村	国庫補助事業									県単独補助	市町村単独補助	自力	融資	機構	合計
		造林	推進事業(交付金)	治山	林業・木材交付金	地域活性化交付金(きめ細)	水(間伐)	土	森林災害復旧事業	路網連携・加速化(モデル・基金)						
安芸	東洋町										911					911
	室戸市	3,551									6,795					10,346
	奈半利町															0
	田野町															0
	安田町	640														640
	北川村	2,364									1,013					3,377
	馬路村	500														500
	安芸市	9,901									50					9,951
	芸西村															0
	計	16,956	0	0	0	0	0	0	0	0	8,769	0	0	0	0	25,725
嶺北	本山町	3,231									3,855					7,086
	大豊町	10,737								500	1,663					12,900
	土佐町	5,271									2,267					9,829
	大川村										2,013					2,013
	計	19,239	0	0	0	0	0	0	2,791	0	9,798	0	0	0	0	31,828
中央東	香南市	2,458									244	100				2,802
	香美市	6,813									1,006	3,143				10,962
	南国市	3,619										658				4,277
	高知市	1,799														1,799
	計	14,689	0	0	0	0	0	0	0	0	1,250	3,901	0	0	0	19,840
中央西	土佐市	1,754									1,017					2,771
	いの町	9,955									561	10,720				21,236
	仁淀川町	23,491									2,390	11,124	3,081			40,086
	佐川町	3,651									2,094					5,745
	越知町															0
	日高村	1,100									1,630					2,730
	計	39,951	0	0	0	0	0	0	2,390	0	16,426	13,801	0	0	0	72,568
須崎	須崎市	1,173									698					1,871
	中土佐町	8,378									342	2,346				11,066
	津野町	7,613									390	207				8,210
	梶原町	1,968									445					2,413
	四万十町	59,188									1,245	4,307				64,740
	計	78,320	0	0	0	0	0	0	732	0	4,941	4,307	0	0	0	88,300
幡多	黒潮町	8,675									200					8,875
	四万十市	31,542									4,081	360				35,983
	三原村	2,622									500					3,122
	宿毛市	16,152									550					16,702
	土佐清水市	9,832									1,579	4,035				15,446
	大月町	1,425									2,760					4,185
	計	70,248	0	0	0	0	0	0	1,579	0	12,126	360	0	0	0	84,313
高知県	計	239,403	0	0	0	0	0	0	7,492	0	53,310	22,369	0	0	0	322,574

注)1 各市町村の合計は整数で四捨五入して表示している。

注)2 造林作業道は平成17・18年度に限り「森林整備推進事業交付金」(上記《推進事業交付金》)に移行となっている。

注)3 造林の内訳は、造林公共(公社含む。)となっている。

注)4 地域活性化交付金(きめ細かな林内路網整備事業は平成22年度限りとなっている。

注)4 路網連携(モデル)は平成21年度限りとなっている。

注)5 その他の内訳は、美しい森林づくり基盤整備交付金、再生プラン実践事業(H22限り)、緑の雇用となっている。

(14) 作業道開設累計(平成28年度末)

地域	市町村	国庫補助事業										県単 補助	市町村 補助	自 力	融 資	公 団 (機 構)
		造 林	推進事業 (交付金)	治 山	林業・木材 交付金	地域活性 化交付金 (きめ細)	水 土 間 伐	森林災害 復旧事業	路網連携・ 加速化(毛 デル・基 金)	畜産・製材 生産性強 化対策事 業	その他					
安芸	東洋町	4,088	1,235	0	0	0	0	0	0	0	0	9,481	0	0	0	0
	室戸市	76,415	715	1,123	6,298	2,510	538	0	6,534	0	6,386	109,046	0	13,591	250	37,107
	奈半利町	3,509	0	0	0	0	0	0	0	0	0	4,045	1,000	0	0	0
	田野町	0	0	0	0	0	0	0	0	0	0	0	0	0	0	0
	安田町	7,562	0	0	0	0	0	0	0	0	0	13,530	250	0	0	0
	北川村	49,713	9,762	220	925	2,062	2,604	0	3,156	0	1,253	25,084	0	11,823	2,440	15,728
	馬路村	14,745	0	4,410	0	0	7,563	0	2,300	0	0	6,380	619	600	0	0
	安芸市	72,772	3,415	0	0	0	6,182	0	10,632	0	0	34,916	0	4,490	0	13,708
	芸西村	0	0	0	0	0	0	0	0	0	0	0	0	0	0	0
	計	228,804	15,127	5,753	7,223	4,572	16,887	0	22,622	0	7,639	202,482	1,869	30,504	2,690	66,543
嶺北	本山町	95,766	9,267	5,259	5,574	510	14,383	0	8,379	0	12,620	91,768	6,251	514	0	1,340
	大豊町	123,174	22,806	856	0	5,090	10,946	0	22,297	500	0	83,786	27,445	3,382	6,470	11,883
	土佐町	111,779	11,310	1,888	2,406	4,256	26,028	0	24,837	2,291	2,435	91,901	980	5,964	500	0
	大川村	36,062	0	4,899	0	0	0	0	407	0	0	20,407	0	0	400	0
	計	366,781	43,383	12,902	7,980	9,856	51,357	0	55,920	2,791	15,055	287,862	34,676	9,860	7,370	13,223
中央東	香南市	25,793	0	0	0	0	0	0	0	0	0	9,976	100	0	0	1,000
	香美市	169,024	50,046	6,182	1,727	1,830	42,051	5,516	18,771	0	26,617	224,539	52,055	0	0	18,100
	南国市	40,530	9,489	0	2,119	0	2,592	0	0	0	1,535	133,268	30,637	1,400	1,558	0
	高知市	39,612	5,741	807	0	1,077	15,768	0	4,913	0	380	113,758	14,233	3,381	0	3,706
	計	274,959	65,276	6,989	3,846	2,907	60,411	5,516	23,684	0	28,532	481,541	97,025	4,781	1,558	22,806
中央西	土佐市	2,414	1,000	0	0	940	0	0	1,180	0	0	31,864	0	0	0	0
	いの町	41,924	7,841	5,593	11,138	1,552	7,448	0	24,632	0	3,664	62,811	36,142	2,894	0	6,418
	仁淀川町	173,720	31,412	5,332	4,758	1,812	84,934	0	6,667	2,390	11,798	160,131	83,184	2,980	1,500	2,806
	佐川町	15,965	0	0	0	0	0	0	0	0	0	54,455	3,550	500	0	2,520
	越知町	4,341	0	0	1,020	0	0	0	0	0	0	17,011	5,279	4,714	0	2,420
	日高村	1,100	0	0	0	0	0	0	0	0	0	8,095	0	0	0	0
	計	239,464	40,253	10,925	16,916	4,304	92,382	0	32,479	2,390	15,462	334,367	128,155	11,088	1,500	14,164
須崎	須崎市	15,014	400	190	0	3,696	790	0	4,620	0	10	90,988	1,400	647	0	0
	中土佐町	72,942	1,600	0	930	0	4,037	0	9,796	342	1,000	132,678	2,495	636	2,500	10,886
	津野町	170,939	17,963	709	910	4,450	59,046	0	11,921	390	1,861	121,667	7,914		10	6,770
	梶原町	236,636	17,917	7,801	0	15,637	34,036	0	40,344	0	3,588	40,921	60,798	4,853	0	74,143
	四万十町	469,860	50,214	2,380	630	6,100	0	0	18,677	0	27,065	504,996	120,389	11,974	0	100,550
	計	965,391	88,094	11,080	2,470	29,883	97,909	0	85,358	732	33,524	891,250	192,996	18,110	2,510	192,349
幡多	黒潮町	107,068	10,932	0	1,090	0	500	0	10,342	0	22,035	35,415	2,996	405	1,220	20,576
	四万十市	339,792	9,351	1,679	7,447	3,241	13,444	0	30,850	0	6,140	132,932	75,394	22,234	0	159,731
	三原村	40,023	0	0	3,479	0	0	0	1,819	0	1,479	30,020	3,349	2,190	0	0
	宿毛市	153,041	7,119	1,685	0	1,433	0	0	6,334	0	3,037	17,288	0	4,713	0	61,820
	土佐清水市	102,960	7,750	0	2,540	0	0	0	13,647	1,579	1,400	35,146	0	3,533	2,240	20,110
	大月町	14,228	2,488	0	0	1,070	0	0	345	0	665	4,440	0	0	1,000	0
	計	757,112	37,640	3,364	14,556	5,744	13,944	0	63,337	1,579	34,756	255,241	81,739	33,075	4,460	262,237
高知県 計		2,832,511	289,773	51,013	52,991	57,266	332,890	5,516	283,400	7,492	134,968	2,452,743	536,460	107,418	20,088	571,322

注)1 各市町村の合計は整数で四捨五入して表示している。

(15) 保安林現況（民有林のみ）（平成29年3月31日現在）

単位：ha

流域	市町村	1～3号保安林			4号以下保安林										合計		
		水かん	土流	土崩	小計	飛砂	防風	水害	潮害	干害	魚つき	航行	保健	風致		小計	
徳島県境	東洋町		1,136		1,136					8	14	25		9		56	1,192
	室戸市	971	6,698	3	7,672							35	9	1,016	4	1,081	8,753
	奈半利町		346		346		3									3	349
	田野町		30		30												30
	北川村	737	1,137		1,874									12		12	1,886
	馬路村	121	871		992												992
	安田町		632		632					5	62			57		124	756
	安芸市	1,131	3,516		4,647					3		5		107		115	4,762
	芸西村		118		118					11		2		5		18	136
	夜須町	45	7		52					1		1				2	54
小計	3,005	14,491	3	17,499		3			43	76	68	9	1,206	4	1,409	18,908	
香我美町	香我美町	80	46		126					6		6				12	138
	赤岡町																
	吉川村																
	物部村	4,784	587	1	5,372		4						15		32	5,404	
	香北町	2,430	256		2,686								15		15	2,701	
	土佐山田町	98	71		169								38		38	207	
	野市町																
	南国市	17	71		88	6				2						8	96
	高知市	12	51		63						20			19	102	141	204
	土佐山村	1,340	27		1,367									53		53	1,420
鏡村	961	80		1,041									13		13	1,054	
小計	9,722	1,189	1	10,912	6	4			28	13	6		153	102	312	11,224	
吉野川	土佐山田町	1,081	58		1,139								46		46	1,185	
	南国市	835			835											835	
	大豊町	6,244	732	1	6,977								35		139	7,116	
	本山村	1,794	67		1,861								11		35	1,896	
	土佐町	3,597	411	2	4,010										46	4,056	
	大川村	3,517	453	1	3,971								963		963	4,934	
本川村	4,541	291		4,832								233		233	5,065		
小計	21,609	2,012	4	23,625						174			1,288		1,462	25,087	
仁淀川	春野町		10		10					1	1					2	12
	伊野町	533	363		896												896
	吾北村	1,886	469		2,355								60		60	2,415	
	池川町	2,108	370		2,478												2,478
	吾川村	867	307		1,174		2				16				18	1,192	
	仁淀村	1,843	169		2,012								88		88	2,100	
	越知町	673	151		824								47	58	105	929	
	佐川町	636	54		690						5				5	695	
	日高村	154	92		246											246	
	土佐市		106		106							8		25	33	139	
小計	8,700	2,091		10,791		2	1	1	21	8		195	83	311	11,102		
四万十川	須崎市		345		345					5				14	166	511	
	葉山村	791	80	1	872								5		5	877	
	中土佐町	159	1,577	1	1,737		6				33				41	1,778	
	佐賀町	90	725	1	816										1	817	
	大方町	789	1,148		1,937		17				9		7		57	1,994	
小計	1,829	3,875	3	5,707		23				17		7	5	14	270	5,977	
四万十川	窪川町	1,445	615	1	2,061		3				97				101	2,162	
	大野見村	1,344	259	2	1,605						12				12	1,617	
	東津野村	1,918	381	1	2,300								183		183	2,483	
	梶原町	3,770	1,094	2	4,866								91		91	4,957	
	大正町	3,679	1,094	1	4,774											4,774	
	十和村	2,736	882	1	3,619						34		29		63	3,682	
	西土佐村	4,627	2,431	2	7,060						41		40		81	7,141	
	中村市	6,275	1,758	3	8,036		6				1	3	24		34	8,070	
	宿毛市	562	931		1,493											1,493	
三原村		39		39											39		
小計	26,356	9,484	13	35,853		9			2	87	100		367		565	36,418	
四万十川	三原村	148	386	1	535											535	
	土佐清水市	885	2,489	4	3,378		16				74		115	3	234	3,612	
	大月町		276	2	278						41		4	4	50	328	
	宿毛市	829	2,756	7	3,592						67			2	69	3,661	
小計	1,862	5,907	14	7,783		16				27		119	9	353	8,136		
合計	73,083	39,049	38	112,170	6	57	1	118	371	568	16	3,333	212	4,682	116,852		

[資料] 高知県治山林道課調べ

注) 兼種保安林面積 (3,047ha) を含む、合計は延べ面積
流域別、旧市町村別の集計