

# 高知県の農林業

2015年農林業センサス結果  
農林業経営体調査の概要

高 知 県

# ま え が き

農林業センサスは我が国の農林業の生産構造や就業構造、農林業・農山村の基本構造の実態とその変化を明らかにし、農林業施策の企画・立案・推進のための基礎資料を作成し、提供することを目的に実施している調査です。1950年以降5年毎に実施しており、2015年農林業センサスで14回目となります。

この報告書は、平成27年2月1日現在で実施した「2015年農林業センサス農林業経営体調査」結果を新旧市町村別に取りまとめたものです。

本書を県内の農林業の現状把握、農林業施策及び地域振興等の基礎資料として広くご活用いただきますようお願いします。

このセンサスの実施にあたり、格別のご協力をいただきました関係各位に対し、心から感謝申し上げますとともに、今後とも本センサスへのご理解とご協力をお願いいたします。

平成28年10月

高知県総務部長 梶 元伸

# 目 次

## 利用者のために

調査の概要	1
利用上の注意	2
用語の解説	3
参考	12
農家等の分類	
世帯員の就業状態区分	
結果の概要	13
年次比較表	33
市町村別主要項目年次比較表	39
総農家数・農林業経営体数	
農家等（経営耕地面積・耕作放棄地面積）	
農業経営体（経営耕地面積） / 販売農家（農業就業人口・基幹的農業従事者）	

## 統計表（新旧市町村別一覧表）

### 1 農林業経営体

#### 1 農林業経営体数

(1) 調査客体数	42
(2) 組織形態別経営体数	48

### 2 農業経営体

#### 1 農業経営の特徴

(1) 組織形態別経営体数	54
(2) 農産物販売金額規模別経営体数	60
(3) 単一経営経営体数	66
(4) 準単一複合経営及び複合経営経営体数	72
(5) 農業生産関連事業を行っている経営体の事業種別別経営体数	84
(6) 農産物出荷先別経営体数	90
(7) 農産物の売上1位の出荷先別経営体数	96

#### 2 土地

(1) 経営耕地の状況	102
(2) 経営耕地面積規模別経営体数	114
(3) 経営耕地面積規模別面積	120
(4) 借入耕地のある経営体数と借入耕地面積	126

#### 3 労働力

(1) 雇用者（手伝い等を含む）	132
(2) 常雇	132
(3) 臨時雇（手伝い等を含む）	138

### 3 販売農家

#### 1 農業経営の特徴

(1) 組織形態別農家数	144
(2) 農産物販売金額規模別農家数	150
(3) 農産物販売金額1位の部門別農家数	156
(4) 農業経営部門別農家数	162
(5) 単一経営農家数	168
(6) 準単一複合経営及び複合経営農家数	174
(7) 環境保全型農業に取り組んでいる農家の取組形態別農家数	186
(8) 農業生産関連事業を行っている農家の事業種別農家数	186
(9) 農作業を委託した農家数	192
(10) 農産物出荷先別農家数	198
(11) 農産物の売上1位の出荷先別農家数	204

#### 2 土地

(1) 経営耕地の状況	210
(2) 経営耕地面積規模別農家数	222
(3) 経営耕地面積規模別面積	228
(4) 田、畑、樹園地のある農家数と所有面積（耕作放棄地を含む）	234
(5) 借入耕地のある農家数と借入耕地面積	234
(6) 貸付耕地のある農家数と貸付耕地面積	240
(7) 耕作放棄地のある農家数と耕作放棄地面積	240
(8) 耕作放棄地面積規模別農家数	246
(9) 過去1年間に施設園芸に利用したハウス・ガラス室の面積規模別農家数	252
(10) 過去1年間に施設園芸に利用したハウス・ガラス室の面積規模別面積	258

#### 3 農業用機械の所有農家数と所有台数

#### 4 労働力

(1) 雇用者（手伝い等を含む）	270
(2) 常雇	270
(3) 臨時雇（手伝い等を含む）	276

#### 5 農作物

(1) 販売目的で作付け（栽培）した作物の類別作付（栽培）農家数	282
(2) 販売目的で作付け（栽培）した作物の類別作付（栽培）面積	288
(3) 販売目的で作付けした稲・麦・雑穀の作物別作付農家数と作付面積	300
(4) 販売目的で作付けしたいも類・豆類の作物別作付農家数と作付面積	306
(5) 販売目的で作付け（栽培）した工芸農作物の作物別作付（栽培）農家数と作付（栽培）面積	312
(6) 販売目的で作付け（栽培）した野菜類の作物別作付（栽培）農家数と作付（栽培）面積	318

(7) 販売目的で栽培した果樹類の栽培農家数と栽培面積	342
(8) 販売目的で栽培した花き類・花木の栽培農家数と栽培面積	360
(9) 販売目的で栽培した花き類の品目別栽培農家数	360
6 家畜等	
(1) 家畜等を販売目的で飼養している農家数と飼養頭羽数	366
7 農作業の受託	
(1) 農作業を受託した農家の事業部門別農家数	372
(2) 水稲作受託作業種類別農家数と受託作業面積	378
8 家族農業経営	
(1) 主副業別農家数	384
(2) 専兼業別農家数	384
(3) 農業労働力保有状態別農家数	390
(4) 後継者の有無別農家数	396
(5) 後継者の有無別経営耕地面積	408
9 世帯員	
(1) 年齢別世帯員数	420
(2) 年齢別の経営者数	438
(3) 過去1年間の生活の主な状態別世帯員数	456
(4) 年齢別の農業従事者数（自営農業に従事した世帯員数）	468
(5) 年齢別の農業就業人口（自営農業に主として従事した世帯員数）	486
(6) 年齢別の基幹的農業従事者数（自営農業に主として従事した世帯員のうち 仕事の主の世帯員数）	504
(7) 自営農業従事日数別の基幹的農業従事者数（自営農業に主として従事した 世帯員のうち仕事の主の世帯員数）	522
(8) 平均年齢	534
4 林業経営体	
1 林業経営の特徴	
(1) 組織形態別経営体数	540
2 山林	
(1) 保有山林の状況	546
(2) 保有山林面積規模別経営体数	552
(3) 保有山林面積規模別面積	558
3 労働力	
(1) 林業従事日数別経営者・役員等数（世帯員を含む）	564
(2) 雇用者（手伝い等を含む）	570
(3) 常雇	570
(4) 臨時雇（手伝い等を含む）	576

4	林産物	
	(1) 素材生産を行った経営体数と素材生産量	582
	(2) 過去1年間に林産物の販売を行った経営体数	582
5	林業作業	
	(1) 過去1年間に保有山林で林業作業を行った経営体の作業別経営体数と 作業面積	588
6	林業作業の受託	
	(1) 過去1年間に林業作業の受託を行った経営体数と受託面積	594
5	世帯	
	(1) 総農家数	600
	(2) 耕地及び耕作放棄地を5a以上所有している世帯数と面積 (農家世帯を除く)	600
	(3) 総農家の経営耕地の状況	606
	(4) 自給的農家の経営耕地の状況	612
	(5) 経営耕地面積規模別総農家数	618
	(6) 経営耕地面積規模別自給的農家数	618
	(7) 林家数と保有山林面積	624
	(8) 林家の保有山林面積規模別面積	630
6	都道府県設定項目 (農業経営体)	636

付表 (調査票様式)

# 利 用 者 の た め に

## 【調査の概要】

### 1 調査の目的

2015年農林業センサスは、平成27年を調査年とする農林業構造統計（統計法（平成19年法律第53号）第2条第4項に規定する基幹統計）を作成し、食料・農業・農村基本計画及び森林・林業基本計画に基づく諸施策並びに農林業に関する諸統計調査に必要な基礎資料を整備することを目的とする。

### 2 調査の対象

農林業経営体調査においては、規定（用語の解説「農林業経営体」参照）に該当するすべての農林業経営体（試験研究機関、教育機関、福利厚生施設その他の営利を目的としない農林業経営体を除く）を対象とした。

ただし、東京電力福島第1原子力発電所の事故による避難指示区域（平成26年4月1日時点の避難指示区域であり、福島県楢葉町、富岡町、大熊町、双葉町、浪江町、葛尾村及び飯館村の全域並びに南相馬市、川俣町及び川内村の一部地域である。）内については、調査を実施できなかったため、本調査結果には含まれていない（2010年調査時点で5,542農林業経営体が所在）。

### 3 調査期日

平成27年2月1日現在で実施した。

### 4 調査方法

農林業経営体調査については、農林水産省－都道府県－市区町村－指導員－調査員の実施系統で行う調査員調査で、農林業経営体による自計調査（状況に応じて調査員が報告者の報告を補助することを妨げない。）により実施した。

なお、次に掲げる市町村については、調査対象の希望に応じて政府統計共同利用システムのオンライン報告による自計調査により実施した。

道県名	オンライン報告実施市町村
北海道	士別市、千歳市、下川町、幌延町、安平町、厚岸町
山形県	庄内町
茨城県	茨城町
埼玉県	羽生市、富士見市
神奈川県	大磯町、湯河原町
富山県	入善町
石川県	金沢市
長野県	小海町、青木村
岐阜県	各務原市
静岡県	三島市
奈良県	王寺町
島根県	津和野町、美郷町
岡山県	早島町

山 口 県	平生町
高 知 県	檮原町
福 岡 県	柳川市、筑後市、うきは市、大木町、みやこ町、吉富町
鹿 児 島 県	阿久根市

## 【利用上の注意】

### 1 留意事項

2005年農林業センサス及び2010年世界農林業センサスでは、同一の世帯内で複数の者がそれぞれ独立した経営管理又は収支決算の下に農業経営又は林業経営を行い、そのそれぞれの経営が「農林業経営体」に該当する場合、それぞれを別の農林業経営体として調査を実施していた（複数の経営を有する世帯数は、2005年で290世帯、2010年で269世帯）が、2015年農林業センサスでは、調査対象者の負担軽減のため、同一世帯内で複数の経営を有する場合であっても、当該世帯を1つの農林業経営体として調査を実施するよう変更した。

2 統計数値については、各単位ごとに四捨五入しており、合計と内訳の計が一致しないことがある。

3 表中に使用した記号は次のとおりである。

「0」：単位に満たないもの（例：0.4ha→0ha）

「－」：調査は行ったが事実のないもの

「…」：事実不詳又は調査を欠くもの

「△」：負数又は減少したもの

「X」：個々の秘密に属する事項を秘匿するため、統計数値を公表しないもの

### 4 掲載内容について

この冊子は、本センサス結果の一部の項目について掲載したものです。掲載項目以外の結果については、農林水産省ホームページをご覧ください。

農林水産省ホームページ：<http://www.maff.go.jp/j/tokei/census/afc/index.html>

### 問い合わせ先

#### 統計に関すること

高知県総務部統計課 経済統計担当

電 話：088-823-9345

F A X：088-823-9257

E-mail：111901@ken.pref.kochi.lg.jp

#### 農業に関すること

高知県農業振興部農業政策課 企画担当

電 話：088-821-4510

F A X：088-821-4519

E-mail：162201@ken.pref.kochi.lg.jp

#### 林業に関すること

高知県林業振興・環境部林業環境政策課 企画担当

電 話：088-821-4572

F A X：088-821-4576

E-mail：030101@ken.pref.kochi.lg.jp



**【用語の解説】**  
**〔農林業経営体調査〕**  
**1 農林業経営体**

農林業経営体

農林産物の生産を行うか又は委託を受けて農林業作業を行い、生産又は作業に係る面積・頭数が、次の規定のいずれかに該当する事業を行う者をいう。

- (1) 経営耕地面積が30 a 以上の規模の農業
- (2) 農作物の作付面積又は栽培面積、家畜の飼養頭羽数又は出荷羽数、その他の事業の規模が次の農林業経営体の基準以上の農業
 

①露地野菜作付面積	15 a
②施設野菜栽培面積	350 m <sup>2</sup>
③果樹栽培面積	10 a
④露地花き栽培面積	10 a
⑤施設花き栽培面積	250 m <sup>2</sup>
⑥搾乳牛飼養頭数	1 頭
⑦肥育牛飼養頭数	1 頭
⑧豚飼養頭数	15 頭
⑨採卵鶏飼養羽数	150 羽
⑩ブロイラー年間出荷羽数	1,000 羽
⑪その他	調査期日前1年間における農業生産物の総販売額50万円に相当する事業の規模
- (3) 権原に基づいて育林又は伐採（立木竹のみを譲り受けてする伐採を除く。）を行うことができる山林（以下「保有山林」という。）の面積が3 ha以上の規模の林業（調査実施年を計画期間に含む「森林経営計画」若しくは「森林施業計画」を策定している者又は 調査期日前5年間に継続して林業を行い、育林若しくは伐採を実施した者に限る。）
- (4) 農作業の受託の事業
- (5) 委託を受けて行う育林若しくは素材生産又は立木を購入して行う素材生産の事業（ただし、素材生産については、調査期日前1年間に200m<sup>3</sup>以上の素材を生産した者に限る。）

農業経営体

農林業経営体のうち、(1)、(2)又は(4)のいずれかに該当する事業を行う者をいう。

林業経営体

農林業経営体のうち、(3)又は(5)のいずれかに該当する事業を行う者をいう。

家族経営体 1世帯（雇用者の有無は問わない。）で事業を行う者をいう。  
なお、農家が法人化した形態である一戸一法人を含む。

組織経営体 世帯で事業を行わない者（家族経営体でない経営体）をいう。

## 2 組織形態別

法人化している  
（法人経営体） 農林業経営体のうち、法人化して事業を行う者をいう（一戸一法人を含む。）。

農事組合法人 農業協同組合法（昭和22年法律第132号）に基づき農業生産について協業を図ることにより、共同の利益を増進することを目的として設立された法人をいう。

会社 次のいずれかに該当するものをいう。

株式会社 会社法（平成17年法律第86号）に基づき、株式会社の組織形態をとっているものをいう。なお、会社法の施行に伴う関係法律の整備等に関する法律（平成17年法律第87号）に定める特例有限会社の組織形態をとっているものを含む。

合名・合資  
会社 会社法に基づき、合名会社又は合資会社の組織形態をとっているものをいう。

合同会社 会社法に基づき、合同会社の組織形態をとっているものをいう。

各種団体 次のいずれかに該当するものをいう。

農協 農業協同組合法に基づき組織された組合で、農業協同組合、農業協同組合の連合組織（経済連等）が該当する。

森林組合 森林組合法（昭和53年法律第36号）に基づき組織された組合で、森林組合、生産森林組合、森林組合連合会が該当する。

その他の各種  
団体 農業災害補償法（昭和22年法律第185号）に基づき組織された農業共済組合や農業関係団体、又は森林組合以外の組合、愛林組合、林業研究グループ等の団体が該当する。林業公社（第3セクター）もここに含める。

その他の法人

農事組合法人、会社及び各種団体以外の法人で、特例民法法人、一般社団法人、一般財団法人、宗教法人、医療法人などが該当する。

地方公共団体・  
財産区

地方公共団体とは、都道府県及び市区町村をいう。

財産区とは、地方自治法（昭和22年法律第67号）に基づき、市区町村の一部を財産として所有するために設けられた特別区をいう。

### 3 土地、山林

経営耕地

調査期日現在で農林業経営体が経営している耕地（けい畔を含む田、樹園地及び畑）をいい、自ら所有し耕作している耕地（自作地）と、他から借りて耕作している耕地（借入耕地）の合計である。土地台帳の地目や面積に関係なく、実際の地目別の面積とした。

経営耕地＝所有地(田、畑、樹園地)－貸付耕地－耕作放棄地＋借入耕地

#### 経営耕地の取扱い方

- (1) 他から借りている耕地は、届出の有無に関係なく、また、口頭の賃借契約によるものも、全て借り受けている者の経営耕地（借入耕地）とした。
- (2) 請負耕作や委託耕作などと呼ばれるものであっても、実際は一般の借入れと同じと考えられる場合は、その耕作を借り受けて耕作している者の経営耕地（借入耕地）とした。
- (3) 耕起又は稲刈り等のそれぞれの作業を単位として、作業を請け負う者に委託している場合は、その耕地は委託者の経営耕地とした。
- (4) 委託者が、収穫物の全てをもらい受ける契約で、作物の栽培一切を人に任せ、その代わりあらかじめ決めてある一定の耕作料を相手に支払う場合は、その耕地は委託者の経営耕地とした。
- (5) 調査期日前1年間に1作しか行われなかった耕地で、その1作の期間を人に貸し付けていた場合は、貸し付けた者の経営耕地とはせず、貸付耕地（借り受けた側の経営耕地）とした。なお、「また小作」している耕地も、「また小作している農家」の経営耕地（借入耕地）とした。
- (6) 共有の耕地を割地として各戸で耕作している場合や、河川敷、官公有地内で耕作している場合も経営耕地（借入耕地）とした。
- (7) 協業で経営している耕地は、自分の土地であっても、自らの経営耕地とはせず、協業経営体の経営耕地とした。

- (8) 他の市区町村や他の都道府県に通って耕作（出作）している耕地でも、全てその農林業経営体の経営耕地とした。したがって、〇〇県や〇〇町の経営耕地面積として計上されているものは、その県や町に居住している農林業経営体が経営している経営耕地の面積であり、いわゆる属人統計であることに留意する必要がある。

### 耕地の取扱い方

- (1) 耕地面積には、けい畔を含めた。棚田などでけい畔がかなり広い面積を占める場合には、本地面積の2割に当たる部分だけを田の面積に入れ（斜面の面積ではなく、水平面積を入れる。）、残りの部分については耕地以外の土地とした。
- (2) 災害や労力の都合などで調査期日前1年間作物を栽培していなくても、ここ数年の間に再び耕作する意思のある土地は耕地とした。  
しかし、ここ数年の間に再び耕作する意思のない土地は耕地とはせず耕作放棄地とした。
- (3) 新しく開墾した土地は、は種できるように整地した状態になっていても、調査期日までに1回も作付けしていなければ耕地とはしなかった。
- (4) 宅地内でも1a以上まとまった土地に農作物を栽培している場合は耕地とした。
- (5) ハウス、ガラス室などの敷地は耕地とした。ただし、コンクリート床などで地表から植物体が遮断されている場合や、きのこ栽培専門のものの敷地は耕地とはしなかった。
- (6) 普通畑に牧草を作っている場合は耕地とした。また、林野を耕起して作った牧草地（いわゆる造成草地）も耕地とした。  
なお、施肥・補はんなどの肥培管理をしている牧草栽培地は、は種後何年経過していても耕地とし、肥培管理をやめていて近く更新することが確定していないものは耕地以外の土地とした。
- (7) 堤防と河川・湖沼との間にある土地に作物を栽培している場合は耕地とした。
- (8) 植林用苗木を栽培している土地は耕地とした。
- (9) 肥培管理を行っているたけのこ、くり、くるみ、山茶、こうぞ、みつまた、はぜ、こりやなぎ、油桐、あべまき、うるし、つばきなどの栽培地は耕地とした（刈敷程度は肥培管理とみなさない。）。

田

耕地のうち、水をたたえるためのけい畔のある土地をいう。

水をたたえるということは、人工かんがいによるものだけではなく、自然に耕地がかんがいされるようなものも含めた。したがって、天水田、湧

水田なども田とした。

(1) 陸田（もとは畑であったが、現在はけい畔を作り水をたたえるようにしてある土地やたん水のためビニールを張り水稻を作っている土地）も田とした。

(2) ただし、もとは田であってけい畔が残っていても、果樹・桑・茶など永年性の木本性周年植物を栽培している耕地は田とせず樹園地とした。また、同様にさとうきびを栽培していれば普通畑とした。

なお、水をたたえるためのけい畔を作らず畑地にかんがいしている土地は、たとえ水稻を作っている畑とした。

畑

耕地のうち田と樹園地を除いた耕地をいう。

なお、焼畑、切替畑（林野で抜根せず、火入れにより作物を栽培する畑及び畑と山林を輪番し、切り替えて利用する畑）など不安定な土地も畑とした。

樹園地

木本性周年作物を規則的又は連続的に栽培している土地で果樹、茶、桑などが1 a以上まとまっているもの（一定の畝幅及び株間を持ち、前後左右に連続して栽培されていることをいう。）で肥培管理している土地をいう。

花木類などを5年以上栽培している土地もここに含めた。

なお、樹園地に間作している場合は、利用面積により普通畑と樹園地に分けて計上した。

借入耕地

他人から耕作を目的に借り入れている耕地をいう。

耕作放棄地

以前耕作していた土地で、過去1年以上作物を作付け（栽培）せず、この数年の間に再び作付け（栽培）する意思のない土地をいう。

保有山林

世帯又は組織が単独で経営できる山林をいい、個人、会社等が実際に所有している山林（所有山林）から山林として使用する目的で貸している土地（貸付林）を除いたものに、山林として使用する目的で借りている土地（借入林）を加えたものをいう。

#### 4 農業経営組織別

単一経営

農産物販売金額のうち、主位部門の販売金額が8割以上の経営体をいう。

準単一複合経営 単一経営経営体以外で、農産物販売金額のうち、主位部門の販売金額が6割以上8割未満の経営体をいう。

複合経営 単一経営経営体以外で、農産物販売金額のうち、主位部門の販売金額が6割未満（販売のなかった経営体を除く。）の経営体をいう。

## 5 農業経営の取組

農業生産関連事業 「農産物の加工」、「消費者に直接販売」、「観光農園」、「農家民宿」等の農業生産に関連した事業をいう。

農産物の加工 販売を目的として、自ら生産した農産物をその使用割合の多寡にかかわらず用いて加工していることをいう。

消費者に直接販売 自ら生産した農産物やその加工品を直接消費者に販売している（インターネット販売を含む。）場合や、消費者と販売契約して直送しているものをいう。

貸農園・体験農園等 所有又は借り入れている農地を、第三者を経由せず、農園利用方式等により非農業者に利用させ、使用料を得ているものをいう。  
なお、自己所有耕地を地方公共団体・農協が経営する市民農園に有償で貸与しているものは含まない。

観光農園 農業を営む者が、観光客等に、ほ場において、自ら生産した農産物の収穫等の一部農作業を体験させ又は観賞させ代金を得ている事業をいう。

農家民宿 農業を営む者が、旅館業法（昭和23年法律第138号）に基づき都道府県知事の許可を得て、観光客等を宿泊させ、自ら生産した農産物や地域の食材をその使用割合の多寡にかかわらず用いた料理を提供し料金を得ている事業をいう。

農家レストラン 農業を営む者が、食品衛生法（昭和22年法律第233号）に基づき都道府県知事の許可を得て、不特定の者に自ら生産した農産物や地域の食材をその使用割合の多寡にかかわらず用いた料理を提供し代金を得ている事業をいう。

海外への輸出 農業を営む者が、農産物を輸出しているものをいう。

## 6 農家等、林家

農家	調査期日現在で、経営耕地面積が10 a 以上の農業を営む世帯又は経営耕地面積が10 a 未満であっても、調査期日前1年間に於ける農産物販売金額が15万円以上あった世帯をいう。 なお、「農業を営む」とは、営利又は自家消費のために耕種、養畜、養蚕、又は自家生産の農産物を原料とする加工を行うことをいう。
販売農家	経営耕地面積が30 a 以上又は調査期日前1年間に於ける農産物販売金額が50万円以上の農家をいう。
自給的農家	経営耕地面積が30 a 未満かつ調査期日前1年間に於ける農産物販売金額が50万円未満の農家をいう。
土地持ち非農家	農家以外で耕地及び耕作放棄地を合計で5 a 以上所有している世帯をいう。
林家	調査期日現在の保有山林面積が1 ha以上の世帯をいう。

## 7 主副業別

主業農家	農業所得が主（農家所得の50%以上が農業所得）で、調査期日前1年間に自営農業に60日以上従事している65歳未満の世帯員がいる農家をいう。
準主業農家	農外所得が主（農家所得の50%未満が農業所得）で、調査期日前1年間に自営農業に60日以上従事している65歳未満の世帯員がいる農家をいう。
副業的農家	調査期日前1年間に自営農業に60日以上従事している65歳未満の世帯員がいない農家（主業農家及び準主業農家以外の農家）をいう。

## 8 専兼業別

専業農家	世帯員の中に兼業従事者（調査期日前1年間に他に雇用されて仕事に従事した者又は自営農業以外の自営業に従事した者）が1人もいない農家をいう。
------	--

兼業農家 世帯員の中に兼業従事者が1人以上いる農家をいう。

第1種兼業農家 農業所得を主とする兼業農家をいう。

第2種兼業農家 農業所得を従とする兼業農家をいう。

生産年齢人口 15～64歳の者の人口をいう。

## 9 農業労働力

農業従事者 15歳以上の世帯員のうち、調査期日前1年間に自営農業に従事した者をいう。

農業専従者 農業従事者（自営農業に従事した世帯員）のうち、調査期日前1年間に自営農業に150日以上従事した者をいう。

農業就業人口 農業従事者のうち調査期日前1年間に自営農業のみに従事した者、農業とそれ以外の仕事の両方に従事した者のうち自営農業が主の者の人口をいう。

基幹的農業従事者 農業就業人口（自営農業に主として従事した世帯員）のうち、ふだん仕事として主に自営農業に従事している者をいう。

経営者・役員等 その農業経営に責任を持つ者をいい、農産物の生産又は委託を受けて行う農作業の時期の決定や、作物及び家畜の出荷（販売）時期の決定といった、日常の農業経営における管理運営の中心となっている者をいう。  
会社等における経営の責任者や役員、集落営農や協業経営の場合は構成員等をいうが、農業経営に対する出資のみを行っていて、実際の仕事に従事していない者は含まない。

雇用者 農業経営のために雇った「常雇い」及び「臨時雇い」（手間替え・ゆい（労働交換）、手伝い（金品の授受を伴わない無償の受け入れ労働）を含む。）の合計をいう。

常雇い 主として農業経営のために雇った人で、雇用契約（口頭の契約でもかまわない。）に際し、あらかじめ7か月以上の期間を定めて雇った人（期間を定めずに雇った人を含む。）のことをいう。



臨時雇い

日雇い、季節雇いなど農業経営のために臨時雇いした人で、手間替え・ゆい（労働交換）、手伝い（金品の授受を伴わない無償の受け入れ労働）を含む。

なお、農作業を委託した場合の労働は含まない。

また、主に農業経営以外の仕事のために雇っている人が農繁期などに農業経営のための農作業に従事した場合や、7か月以上の契約で雇った人がそれ未満で辞めた場合を含む。

## 10 素材生産量

素材生産量

素材とは丸太のことをさし、原木ともいう。

丸太の体積を表し、一般的には立方メートル（ $m^3$ ）の単位で表示する。

なお、立木買いによる素材生産量（立木を購入し、伐木して素材のまま販売することをいう。）を含む。

○ 農家等の分類（1990年世界農林業センサス以降の定義）

用 語	定 義
農 家	経営耕地面積が10a以上の農業を営む世帯又は農産物販売金額が年間15万円以上ある世帯
販売農家	経営耕地面積30a以上又は農産物販売金額が年間50万円以上の農家
主業農家	農業所得が主（農家所得の50%以上が農業所得）で、1年間に60日以上自営農業に従事している65歳未満の世帯員がいる農家
準主業農家	農外所得が主（農家所得の50%未満が農業所得）で、1年間に60日以上自営農業に従事している65歳未満の世帯員がいる農家
副業的農家	1年間に60日以上自営農業に従事している65歳未満の世帯員がいない農家（主業農家及び準主業農家以外の農家）
専業農家	世帯員の中に兼業従事者が1人もいない農家
兼業農家	世帯員の中に兼業従事者が1人以上いる農家
第1種兼業農家	農業所得の方が兼業所得よりも多い兼業農家
第2種兼業農家	兼業所得の方が農業所得よりも多い兼業農家
自給的農家	経営耕地面積30a未満かつ農産物販売金額が年間50万円未満の農家
農家以外の農業事業体	経営耕地面積が10a以上又は農産物販売金額が年間15万円以上の農業を営む世帯（農家）以外の事業体
農業サービス事業体	委託を受けて農作業を行う事業所（農業事業体を除き、専ら苗の生産及び販売を行う事業所を含む）
土地持ち非農家	農家以外で耕地及び耕作放棄地を5a以上所有している世帯

○ 世帯員の就業状態区分

区 分		仕 事 へ の 従 事 状 況			
		自営農業 のみに従事	自営農業とその他の仕事の両方に従事	その他の仕事 のみに従事	仕事に従事 しない
			自営農業 従事日数が多い	その他の仕事への 従事日数が多い	
ふだんの 状 況	仕事 が 主	主に自営農業	③ 農業従事者		
	主に他に勤務	① 基幹的農業従事者			
	主に農業以外の自営業				
	主に家事・育児				
	主に学生				
	その他				

世帯員

原則として住居と生計を共にする者

①基幹的農業従事者

自営農業に主として従事した世帯員（農業就業人口）のうち、ふだん仕事として主に自営農業に従事した者

②農業就業人口

自営農業のみに従事した者又は自営農業以外の仕事に従事していても年間労働日数で自営農業が多い者

③農業従事者

15歳以上の世帯員で年間1日以上自営農業に従事した者

農業専従者

農業従事者のうち自営農業に150日以上従事した者

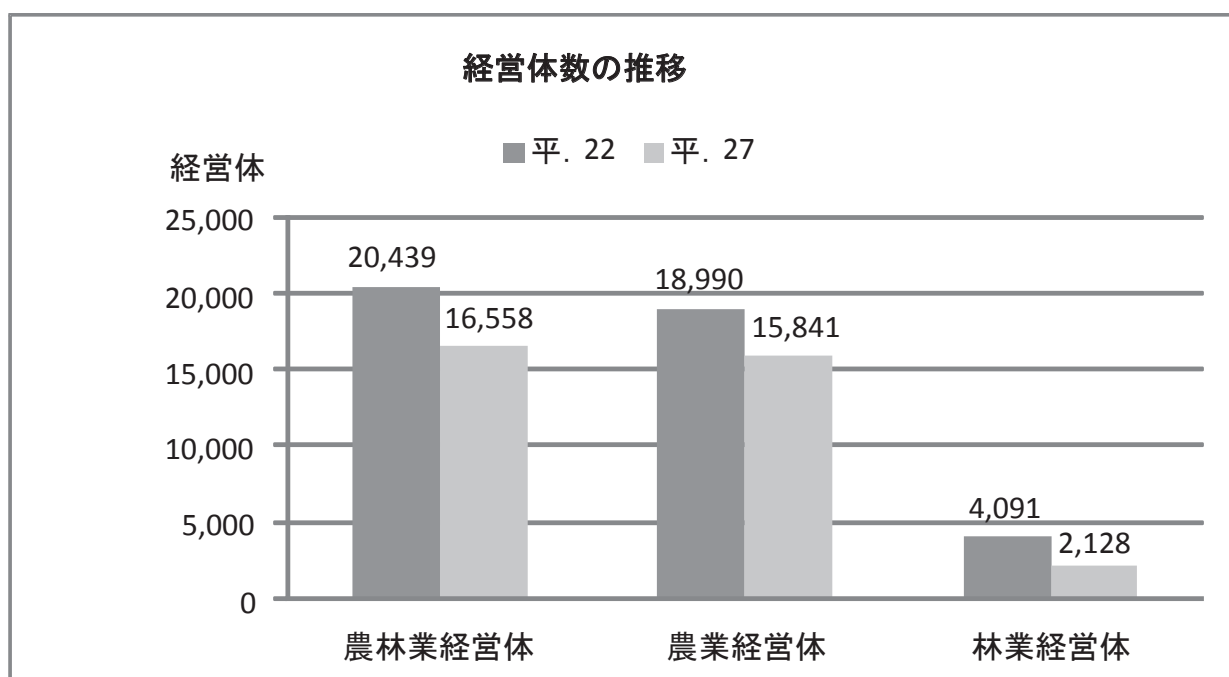
# 結果の概要

## 1 農林業経営体

### (1) 農林業経営体数

高知県の平成27年2月1日現在の農林業経営体数は、16,558経営体で、前回調査（平成22年実施）に比べて3,881経営体（19.0%）減少しました。

このうち、農業経営体数は、15,841経営体、林業経営体数は2,128経営体で、前回調査に比べてそれぞれ3,149経営体（16.6%）、1,963経営体（48.0%）減少しました。



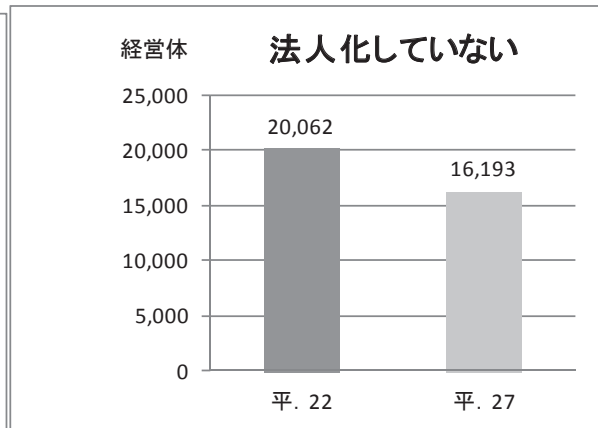
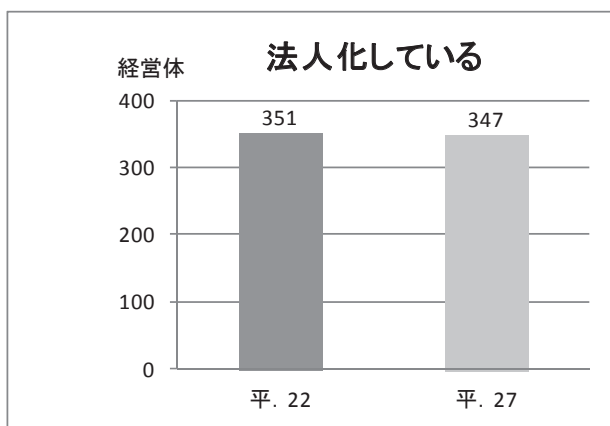
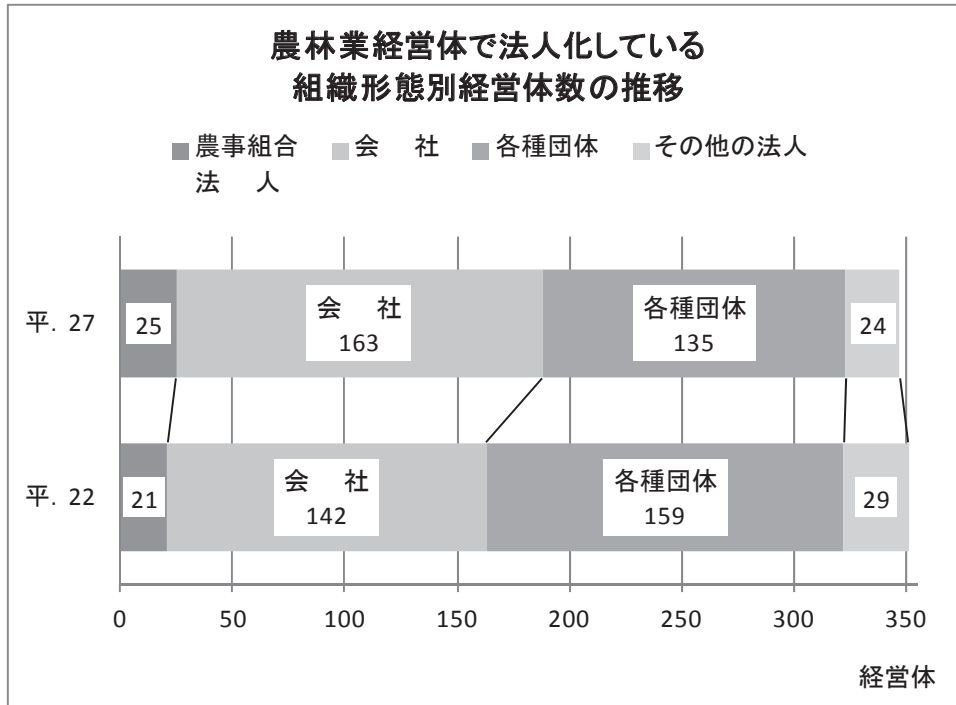
単位：経営体

	農林業経営体		農業経営体		林業経営体			
	農林業経営体	農業経営体	家族経営体	組織経営体	林業経営体	家族経営体	組織経営体	
平. 27	16,558	15,841	15,576	265	2,128	1,882	246	
22	20,439	18,990	18,710	280	4,091	3,729	362	
増減率 (%) (平. 27/22)	△ 19.0	△ 16.6	△ 16.8	△ 5.4	△ 48.0	△ 49.5	△ 32.0	
構成比 (%)								
平. 27	100.0	95.7	94.1	1.6	12.9	11.4	1.5	
22	100.0	92.9	91.5	1.4	20.0	18.2	1.8	

注：農業経営と林業経営を併せて営んでいる経営体は、それぞれに含まれるため、農業経営体数と林業経営体数の合計と農林業経営体数は一致しない。

(2) 組織形態別経営体数

農林業経営体のうち法人化している経営体は、347 経営体で前回調査に比べて 4 経営体（1.1%）減少しました。法人化していない経営体は、16,193 経営体で前回調査に比べて 3,869 経営体（19.3%）減少しました。



単位：経営体

	合計	法人化している					地方公共 団体・ 財産区	法人化 してい ない	個人 経営体
		計	農事組合 法人	会社	各種 団体	その他 の法 人			
平. 27	16,558	347	25	163	135	24	18	16,193	16,026
22	20,439	351	21	142	159	29	26	20,062	19,779
増減率 (%)									
(平. 27/22)	△ 19.0	△ 1.1	19.0	14.8	△ 15.1	△ 17.2	△ 30.8	△ 19.3	△ 19.0
構成比 (%)									
平. 27	100.0	2.1	0.2	1.0	0.8	0.1	0.1	97.8	96.8
22	100.0	1.7	0.1	0.7	0.8	0.1	0.1	98.2	96.8

## 2 農業経営体

### (1) 組織形態別経営体数

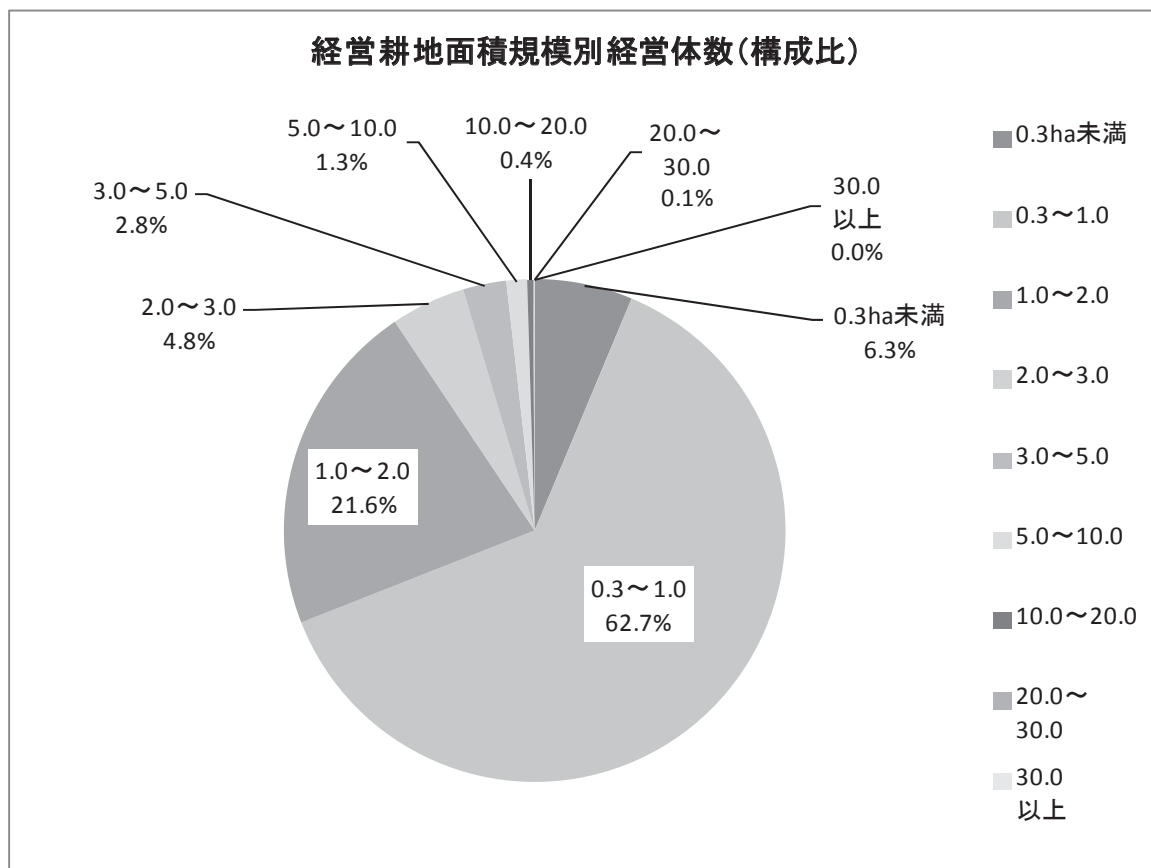
組織形態別に農業経営体をみると、法人化している経営体が 248 経営体で、前回調査に比べて 17 経営体 (7.4%) 増加しました。そのうち、会社が 126 経営体で 26 経営体 (26.0%) 増加し、法人化していない経営体は 15,593 経営体で、3,163 経営体 (16.9%) 減少しました。

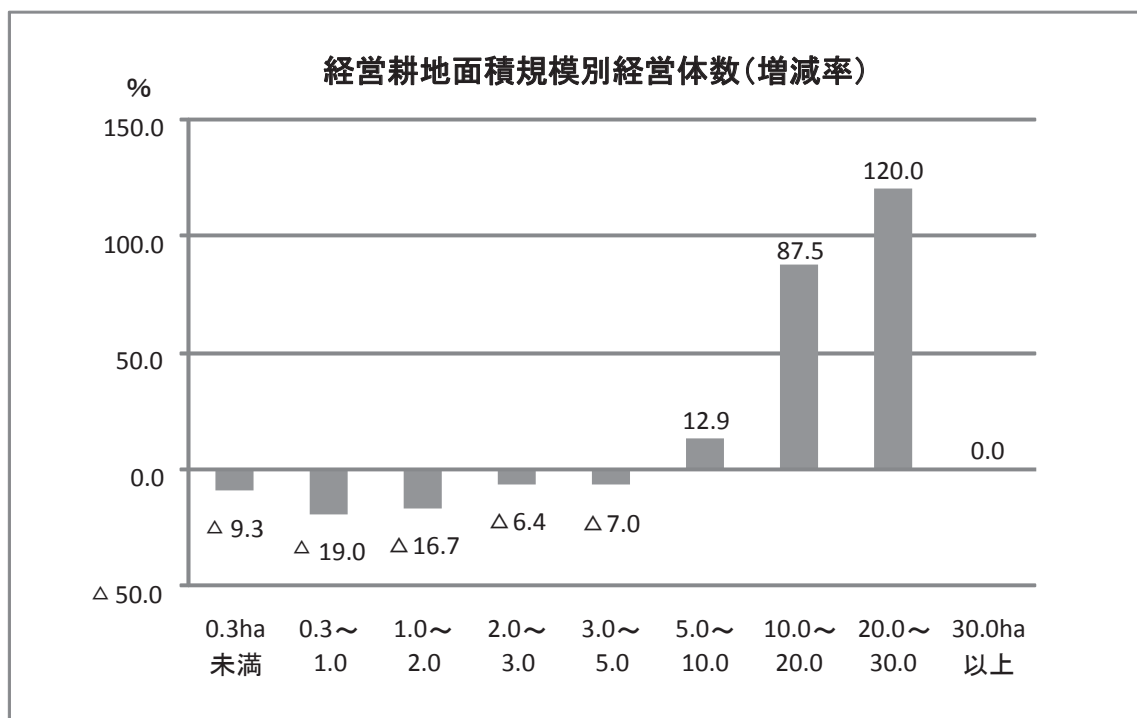
単位：経営体

	合計	法人化している					地方公共 団体・ 財産区	法人化 して いない	個人 経営体
		計	農事組 合法 人	会 社	各 種 団 体	その 他 の 法 人			
平. 27	15,841	248	25	126	86	11	-	15,593	15,550
22	18,990	231	21	100	102	8	3	18,756	18,682
増減率 (%)									
(平. 27/22)	△ 16.6	7.4	19.0	26.0	△ 15.7	37.5	...	△ 16.9	△ 16.8
構成比 (%)									
平. 27	100.0	1.6	0.2	0.8	0.5	0.1	...	98.4	98.2
22	100.0	1.2	0.1	0.5	0.5	0.0	0.0	98.8	98.4

### (2) 経営耕地面積規模別経営体数

経営耕地面積規模別に農業経営体数をみると、1.0ha 未満の経営耕地面積の農業経営体が全体の 69.0% を占めています。前回調査と比べると、5ha 未満の農業経営体数が減少し、5ha 以上の農業経営体数が増加しました。



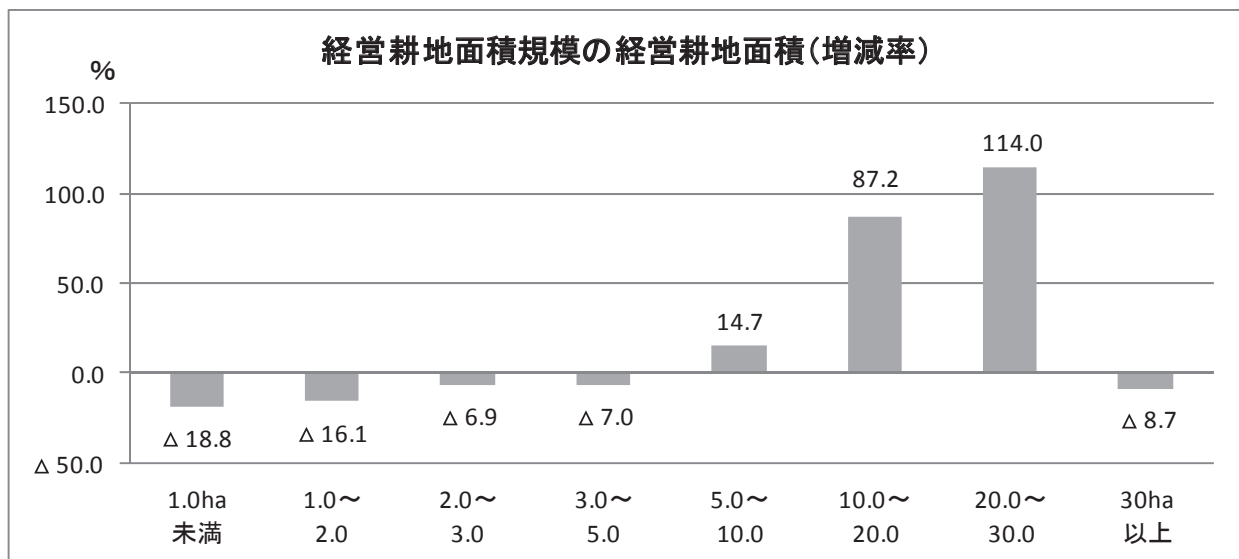
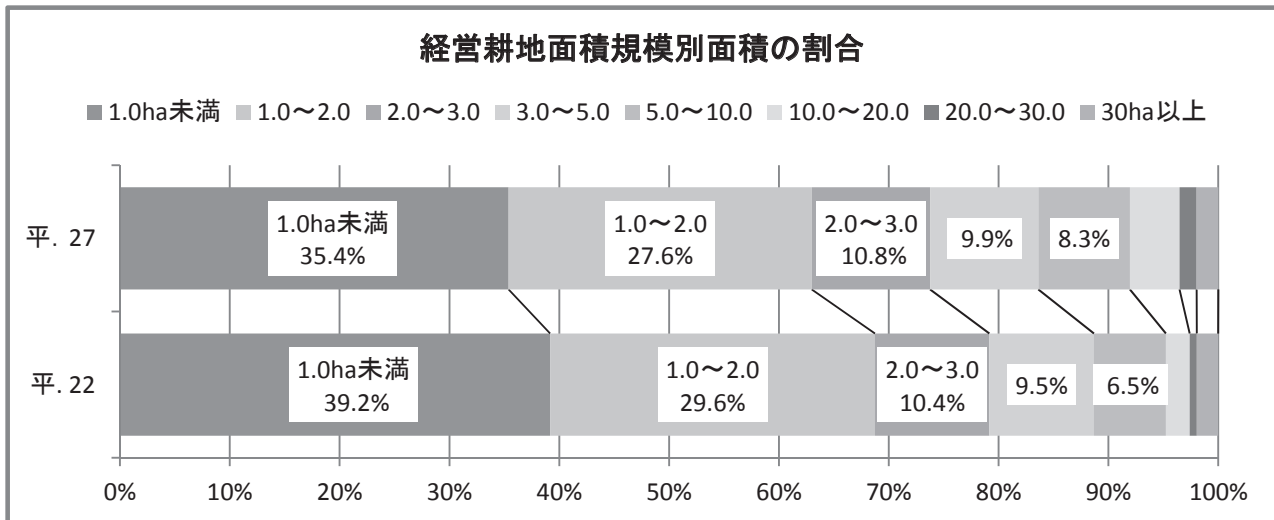


単位：経営体

	計	0.3ha未満	0.3~1.0	1.0~2.0	2.0~3.0	3.0~5.0	5.0~10.0	10.0~20.0	20.0~30.0	30.0ha以上
平. 27	15,841	997	9,936	3,422	759	441	210	60	11	5
22	18,990	1,099	12,271	4,107	811	474	186	32	5	5
増減率 (%)										
(平. 27/22)	△ 16.6	△ 9.3	△ 19.0	△ 16.7	△ 6.4	△ 7.0	12.9	87.5	120.0	0.0
構成比 (%)										
平. 27	100.0	6.3	62.7	21.6	4.8	2.8	1.3	0.4	0.1	0.0
22	100.0	5.8	64.6	21.6	4.3	2.5	1.0	0.2	0.0	0.0

### (3) 経営耕地面積規模別面積（経営耕地面積の集積割合）

経営耕地面積規模別に経営耕地面積の集積割合をみると、1.0ha未満の面積が、全体の35.4%と一番多く占めています。前回調査と比べると、3.0ha未満の経営耕地面積の集積割合は73.8%に減少した一方、3ha以上の経営耕地面積の集積割合は5.4ポイント増加し、26.2%となりました。



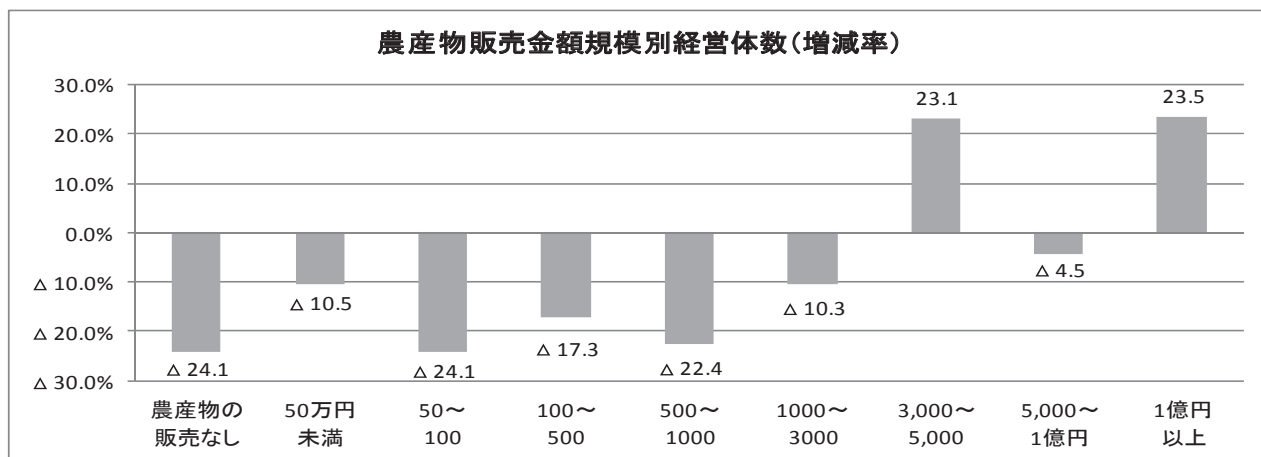
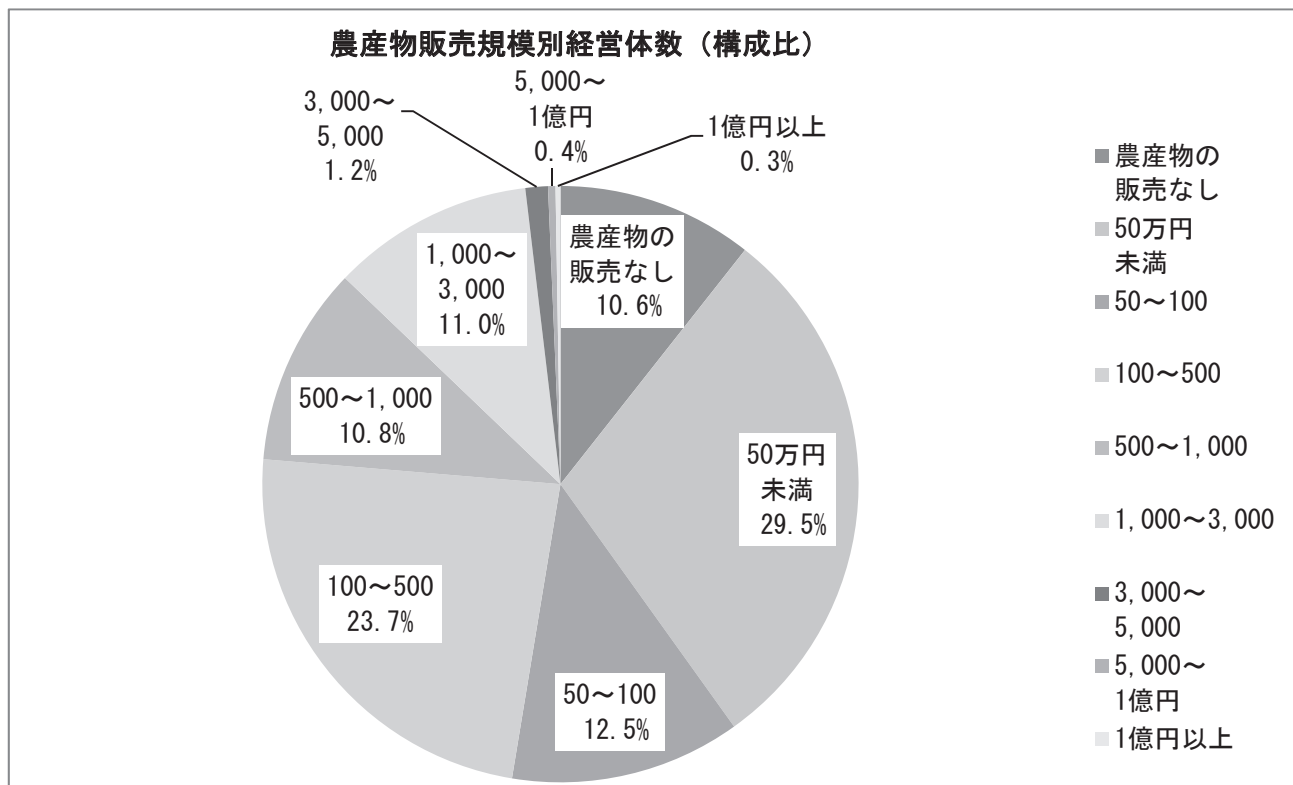
単位：ha

	計	1.0ha未満	1.0~2.0	2.0~3.0	3.0~5.0	5.0~10.0	10.0~20.0	20.0~30.0	30ha以上
平. 27	16,537	5,853	4,563	1,782	1,630	1,380	745	259	326
22	18,391	7,204	5,440	1,915	1,752	1,203	398	121	357
増減率 (%)									
(平. 27/22)	△ 10.1	△ 18.8	△ 16.1	△ 6.9	△ 7.0	14.7	87.2	114.0	△ 8.7
構成比 (%)									
平. 27	100.0	35.4	27.6	10.8	9.9	8.3	4.5	1.6	2.0
22	100.0	39.2	29.6	10.4	9.5	6.5	2.2	0.7	1.9

#### (4) 農産物販売金額規模別経営体数

農産物販売金額規模別に農業経営体数をみると、100万円未満の農業経営体が8,332経営体で全体の52.6%となり過半数を占めています。

また、3,000万円未満の各区分の経営体数は15,543経営体で3,190経営体(17.0%)減少しました。3,000万円以上の各区分は298経営体で41経営体(16.0%)増加しました。



単位：経営体

	計	農産物の販売なし	50万円未満	50～100	100～500	500～1,000	1,000～3,000	3,000～5,000	5,000～1億円	1億円以上
平. 27	15,841	1,683	4,670	1,979	3,759	1,714	1,738	192	64	42
22	18,990	2,217	5,218	2,608	4,543	2,210	1,937	156	67	34
増減率 (%)										
(平. 27/22)	△ 16.6	△ 24.1	△ 10.5	△ 24.1	△ 17.3	△ 22.4	△ 10.3	23.1	△ 4.5	23.5
構成比 (%)										
平. 27	100.0	10.6	29.5	12.5	23.7	10.8	11.0	1.2	0.4	0.3
22	100.0	11.7	27.5	13.7	23.9	11.6	10.2	0.8	0.4	0.2

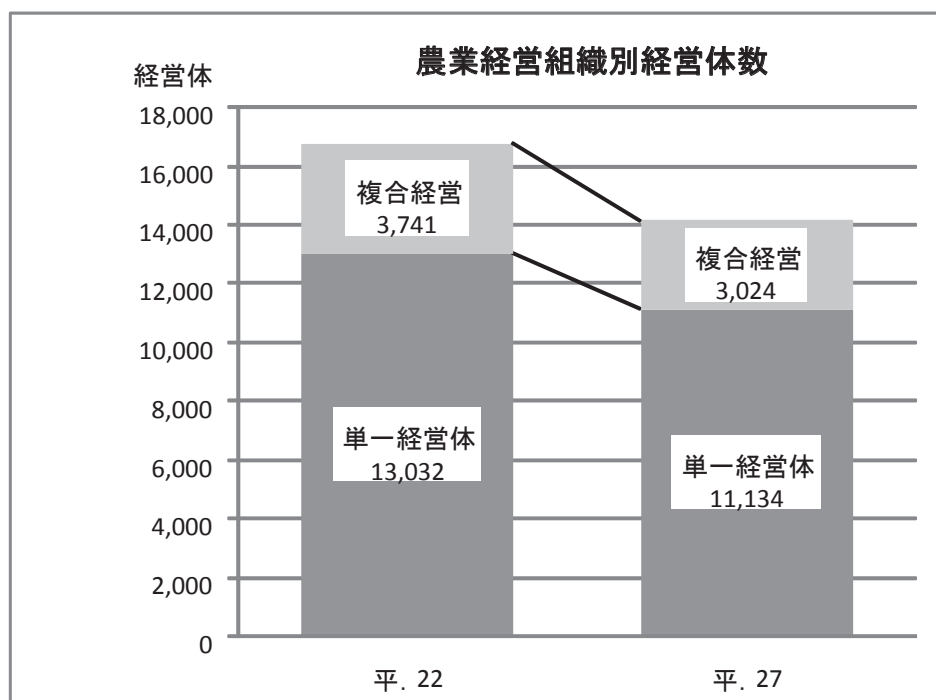


### (5) 農業経営組織別経営体数

販売のあった農業経営体数は、14,158 経営体で前回調査に比べて 2,615 経営体 (15.6%) 減少しました。

このうち、単一経営が 11,134 経営体で前回調査と比べて 1,898 経営体 (14.6%) 減少し、複合経営が 3,024 経営体で 717 経営体 (19.2%) 減少しました。

構成比でみると、単一経営が全体の 78.6%、複合経営が 21.4% で前回調査とほぼ同じとなりました。



単位: 経営体

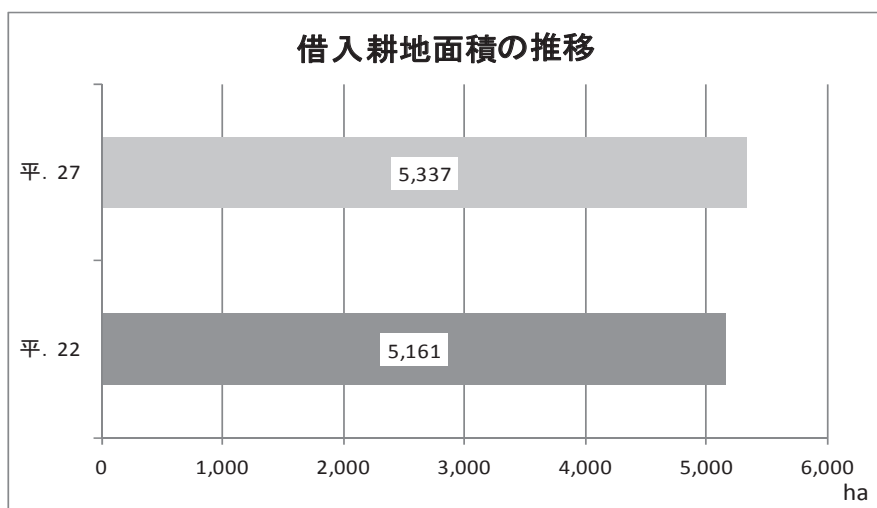
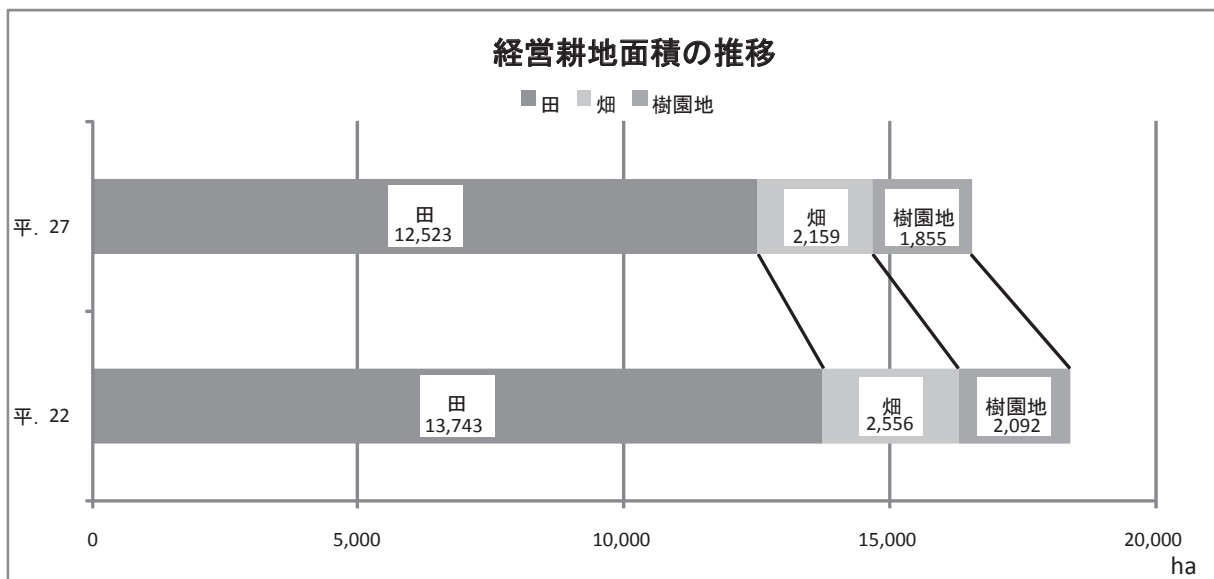
	農産物の販売のあった経営体	単一経営体 (首位部門の 販売金額が 80%以上の 経営体)	複合経営 (首位部門が 80%未満の 経営体)
平. 27	14,158	11,134	3,024
22	16,773	13,032	3,741
増減率 (%) (平. 27/22)	△ 15.6	△ 14.6	△ 19.2
構成比 (%)			
平. 27	100.0	78.6	21.4
22	100.0	77.7	22.3

## (6) 経営耕地の状況

経営耕地のある農業経営体数は 15,685 経営体で、前回調査に比べて 3,114 経営体 (16.6%) 減少、経営耕地総面積は 16,537ha で 1,854ha (10.1%) 減少しました。

このうち、借入耕地面積のある農業経営体数は 6,834 経営体で 999 経営体 (12.8%) 減少しましたが、借入耕地面積は 5,337ha で、176ha (3.4%) 増加しました。経営耕地面積に占める借入耕地面積は 32.3% となり、前回調査の 28.1% から 4.2 ポイント増加しました。

また、1 経営体当たり経営耕地面積は 1.05ha となり、前回調査に比べて 0.07ha (7.8%) 増加しました。



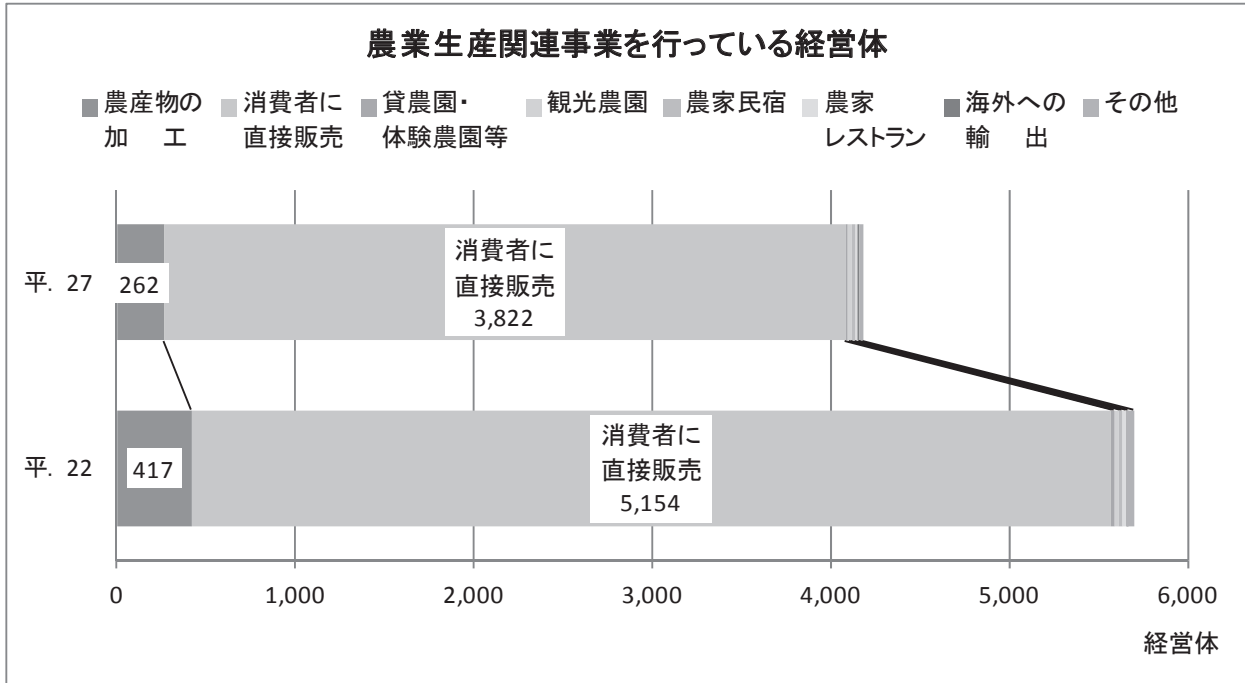
単位：経営体、面積：ha

	経営耕地のある経営体数		経営耕地総面積	田		畑		樹園地		1経営体当たり経営耕地	
	経営体数	借入耕地のある		田のある経営体数	経営耕地面積	畑のある経営体数	経営耕地面積	樹園地のある	経営耕地面積		
平. 27	15,685	6,834	16,537	5,337	13,763	12,523	8,082	2,159	4,283	1,855	1.05
22	18,799	7,833	18,391	5,161	16,729	13,743	10,544	2,556	5,578	2,092	0.98
17	21,406	8,333	18,981	4,421	19,408	14,526	11,664	2,334	5,886	2,120	0.89
増減率 (%)											
(平. 27/22)	△ 16.6	△ 12.8	△ 10.1	3.4	△ 17.7	△ 8.9	△ 23.3	△ 15.5	△ 23.2	△ 11.3	7.8
(平. 22/17)	△ 12.2	△ 6.0	△ 3.1	16.7	△ 13.8	△ 5.4	△ 9.6	9.5	△ 5.2	△ 1.3	10.3
構成比 (%)											
平. 27	100.0	43.6	100.0	32.3	87.7	75.7	51.5	13.1	27.3	11.2	...
22	100.0	41.7	100.0	28.1	89.0	74.7	56.1	13.9	29.7	11.4	...
17	100.0	38.9	100.0	23.3	90.7	76.5	54.5	12.3	27.5	11.2	...

(7) 農業生産関連事業を行っている経営体の事業種別経営体数

農業経営体が取り組む農業生産関連事業の状況についてみると、農産物の加工が262経営体で前回調査に比べて155経営体(37.2%)減少しました。

レジャー型の事業に取り組む農業経営体は、農家民宿で数が少ないものの増加しました。

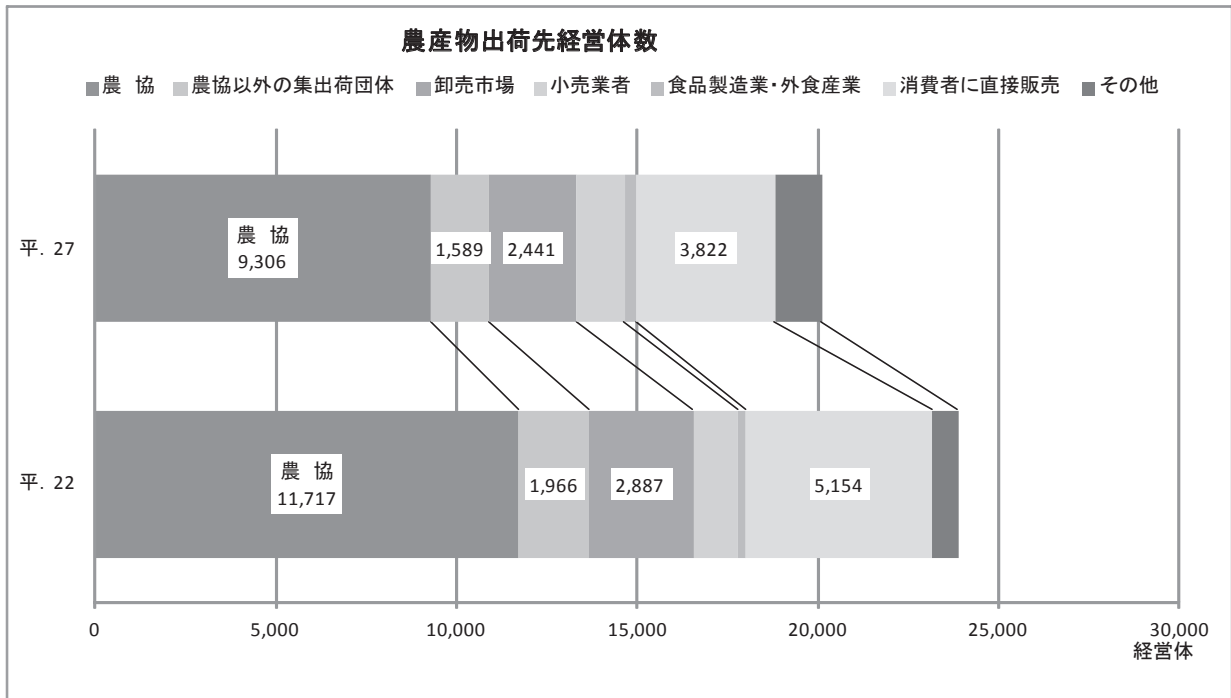


単位：経営体

区分	事業種別							
	農産物の加工	消費者に直接販売	貸農園・体験農園等	観光農園	農家民宿	農家レストラン	海外への輸出	その他
平. 27	262	3,822	14	15	24	14	7	20
22	417	5,154	19	26	17	19	7	41
増減率(%) (平. 27/22)	△ 37.2	△ 25.8	△ 26.3	△ 42.3	41.2	△ 26.3	0.0	△ 51.2

(8) 農産物出荷先別経営体数

農産物の販売があった経営体は 14,158 経営体で、前回調査に比べて 2,615 経営体 (15.6%) 減少しました。出荷先別にみると、農協が 9,306 経営体で全体の 65.7% (前回 69.9%) を占め、次いで消費者に直接販売が 3,822 経営体で全体の 27.0% (前回 30.7%) を占めました。



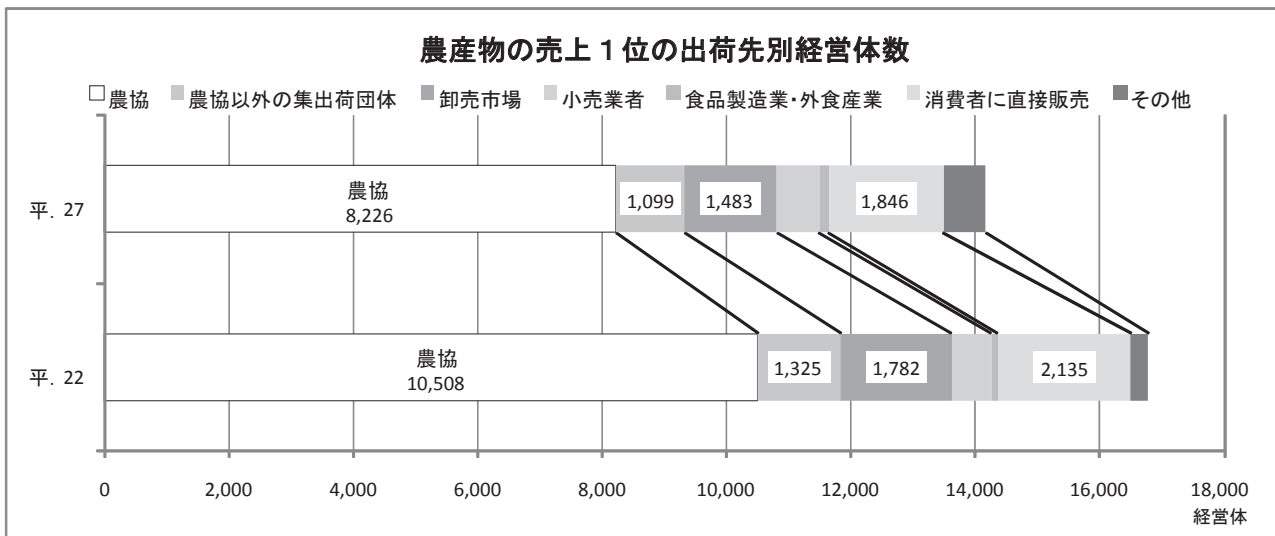
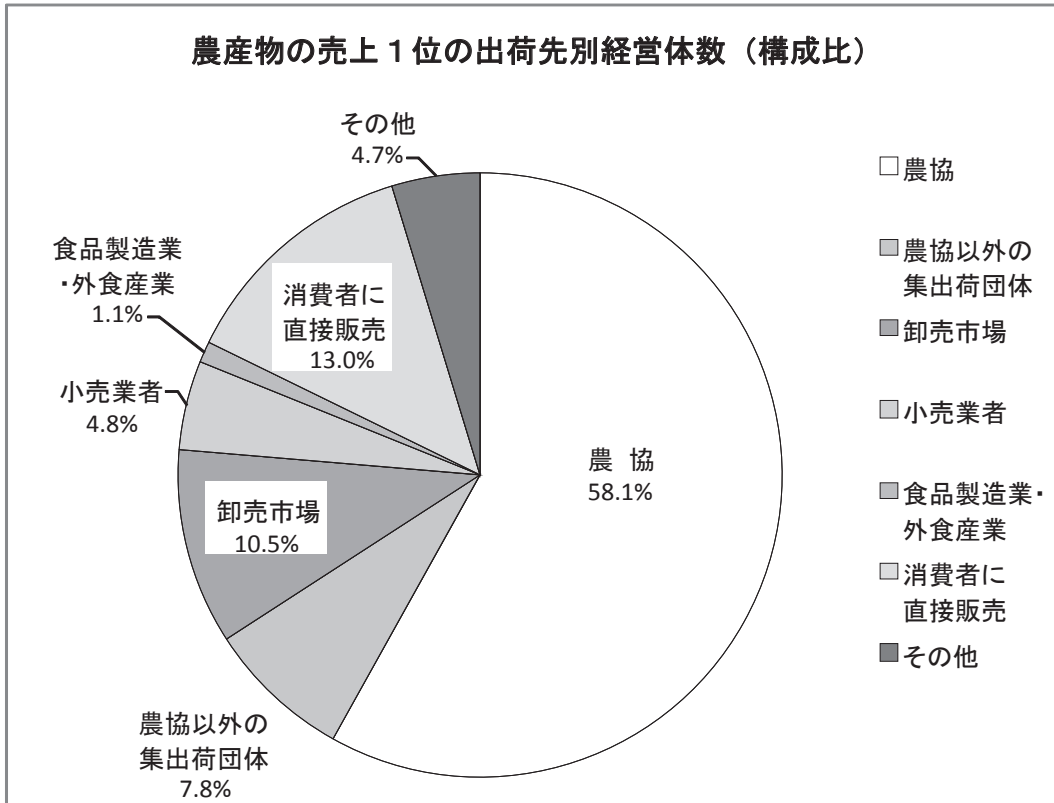
単位:経営体

	計	農産物の販売なし	農産物の販売をした実経営体数	農産物の出荷先別※										その他
				農協	農協以外の集出荷団体	卸売市場	小売業者	食品製造業・外食産業	消費者に直接販売	自営の農産物直売所	その他の農産物直売所	インターネットによる販売	その他の方法	
平. 27	15,841	1,683	14,158	9,306	1,589	2,441	1,312	335	3,822	488	1,775	122	1,762	1,317
22	18,990	2,217	16,773	11,717	1,966	2,887	1,218	229	5,154	...	...	79	...	715
増減率 (%)														
(平. 27/22)	△ 16.6	△ 24.1	△ 15.6	△ 20.6	△ 19.2	△ 15.4	7.7	46.3	△ 25.8	...	...	...	...	84.2
構成比 (%)														
平. 27	100.0	10.6	89.4	65.7	11.2	17.2	9.3	2.4	27.0	3.4	12.5	0.9	12.4	9.3
22	100.0	11.7	88.3	69.9	11.7	17.2	7.3	1.4	30.7	...	...	0.5	...	4.3

※ 「農産物の出荷先別」は複数回答。出荷先別の構成比は「農産物の販売をした実経営体数」に対する割合。

(9) 農産物の売上 1 位の出荷先別経営体数

農産物の売上 1 位の出荷先は、農協が 8,226 経営体で全体の 58.1% を占めました。食品製造業・外食産業は 159 経営体で、前回調査と比べて 48.6% 増加しました。



単位：経営体

	農産物の販売のあった経営体	農産物の売上 1 位の出荷先別						
		農協	農協以外の集出荷団体	卸売市場	小売業者	食品製造業・外食産業	消費者に直接販売	その他
平. 27	14,158	8,226	1,099	1,483	676	159	1,846	669
22	16,773	10,508	1,325	1,782	638	107	2,135	278
増減率 (%)								
(平. 27/22)	△ 15.6	△ 21.7	△ 17.1	△ 16.8	6.0	48.6	△ 13.5	140.6
構成比 (%)								
平. 27	100.0	58.1	7.8	10.5	4.8	1.1	13.0	4.7
22	100.0	62.6	7.9	10.6	3.8	0.6	12.7	1.7

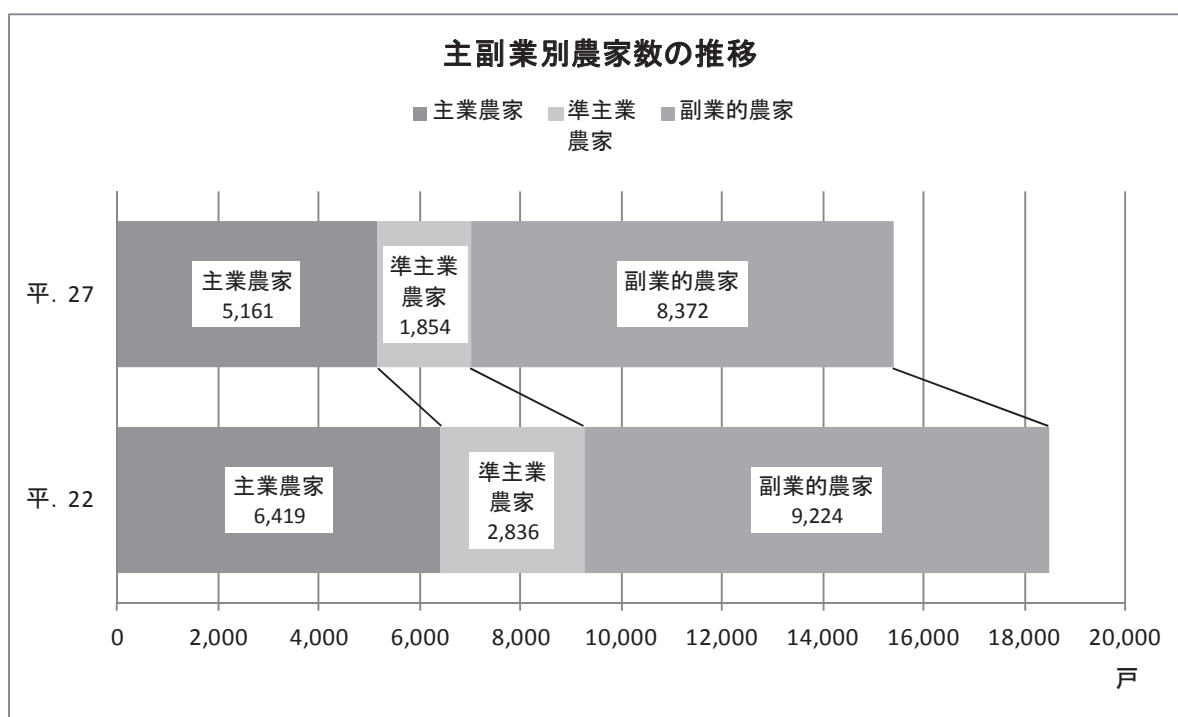
### 3 販売農家

#### (1) 主副業別農家数

販売農家を主副業別にみると、主業農家は5,161戸で1,258戸(19.6%)、準主業農家は1,854戸で982戸(34.6%)、副業的農家は8,372戸で852戸(9.2%)減少しました。

構成比は、主業農家が33.5%、準主業農家が12.0%、副業的農家が54.4%となり、副業的農家の割合が増加しています。

65歳未満の農業専従者がいる販売農家は、主業農家5,161戸のうち4,761戸(92.2%)、準主業農家は1,854戸のうち961戸(51.8%)を占めています。



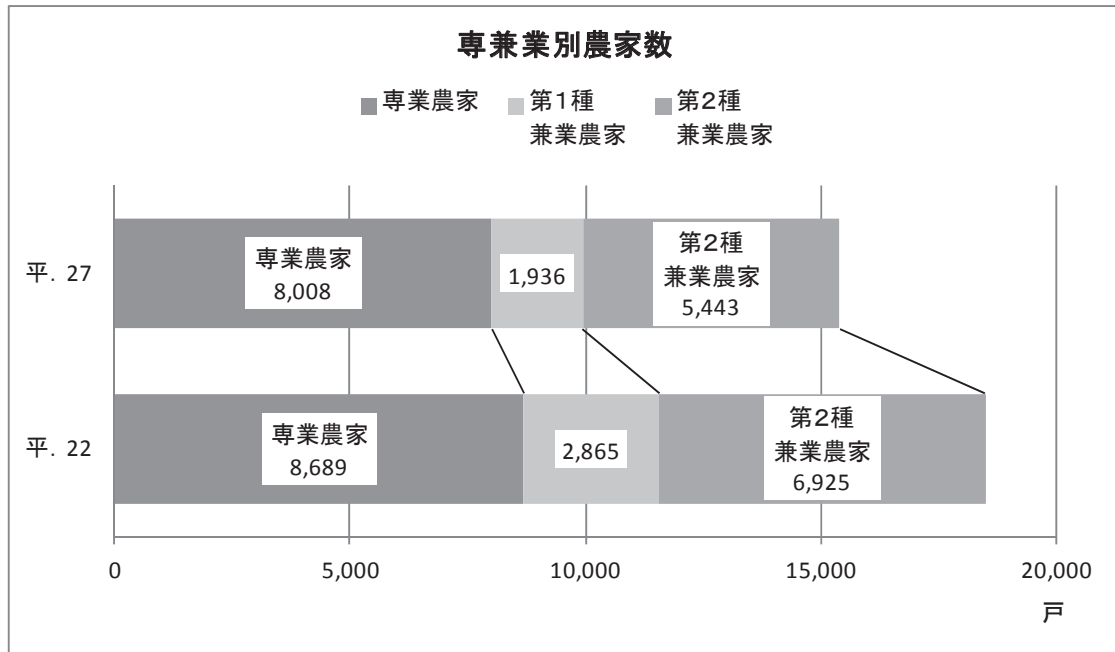
単位：戸

	計	主業農家	65歳未満の 農業専従者 がいる	準主業 農家	65歳未満の 農業専従者 がいる	副業的 農家
平. 27	15,387	5,161	4,761	1,854	961	8,372
22	18,479	6,419	5,824	2,836	1,334	9,224
増減率(%) (平. 27/22)	△ 16.7	△ 19.6	△ 18.3	△ 34.6	△ 28.0	△ 9.2
構成比(%)						
平. 27	100.0	33.5	30.9	12.0	6.2	54.4
22	100.0	34.7	31.5	15.3	7.2	49.9

## (2) 専兼業別農家数

販売農家を専兼業別にみると、専業農家は 8,008 戸で 681 戸（7.8%）、兼業農家が 7,379 戸で 2,411 戸（24.6%）減少しました。

販売農家数に占める構成比は、専業農家が 52.0%、兼業農家が 48.0%となり、専業農家の割合が増加しました。



単位：戸

	計	専業農家	生産年齢人口		兼業農家	第1種兼業農家	第2種兼業農家
			男子生産年齢人口がいる	女子生産年齢人口がいる			
平. 27	15,387	8,008	3,382	2,852	7,379	1,936	5,443
22	18,479	8,689	3,853	3,513	9,790	2,865	6,925
増減率 (%)							
(平. 27/22)	△ 16.7	△ 7.8	△ 12.2	△ 18.8	△ 24.6	△ 32.4	△ 21.4
構成比 (%)							
平. 27	100.0	52.0	22.0	18.5	48.0	12.6	35.4
22	100.0	47.0	20.9	19.0	53.0	15.5	37.5

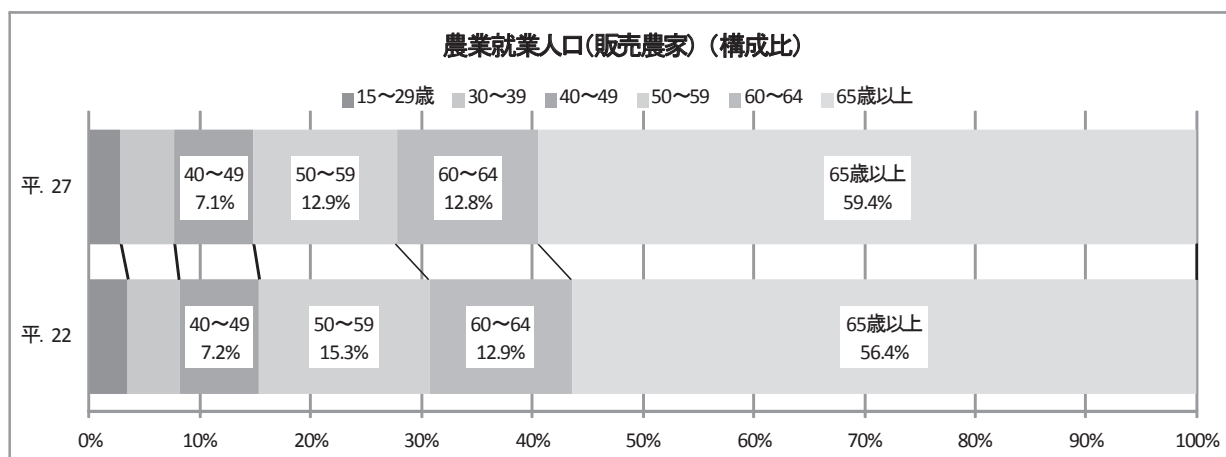
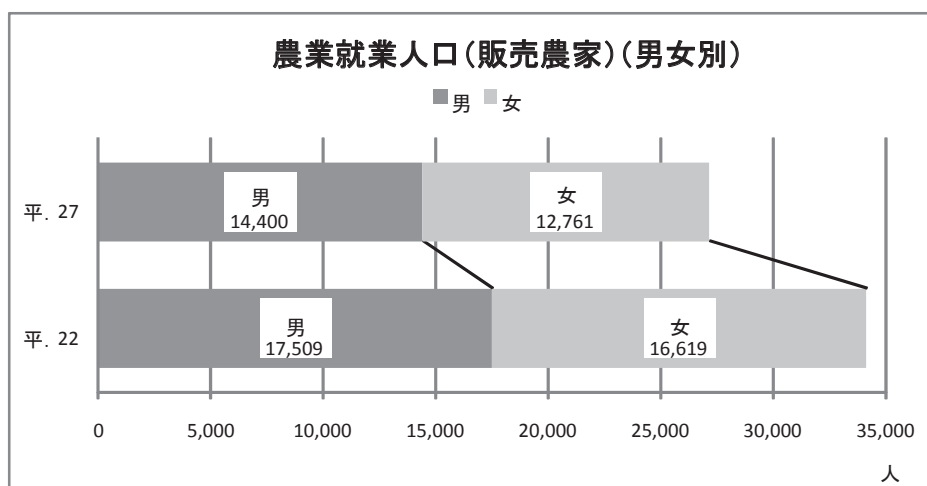
## 4 労働力

### (1) 年齢別農業就業人口（販売農家）

農業就業人口は、27,161人で前回調査に比べて6,967人（20.4%）と大きく減少しました。

男女別の構成比をみると、男53.0%、女47.0%（前回調査：男51.3%、女48.7%）となりました。

年齢階層別にみると、15歳から29歳、50歳代で前回調査と比べて30%以上減少しました。65歳以上が全体の59.4%を占め、平均年齢は前回調査と比べて0.6歳高い65.0歳となりました。



単位：人

	男女計	年齢階層別								平均年齢 (歳)
		男	女	15～29歳	30～39	40～49	50～59	60～64	65歳以上	
平. 27	27,161	14,400	12,761	782	1,313	1,941	3,512	3,474	16,139	65.0
平. 22	34,128	17,509	16,619	1,188	1,588	2,470	5,227	4,401	19,254	64.4
17	40,134	19,661	20,473	1,944	1,811	3,564	6,810	4,485	21,520	62.4
増減率(%)										
(平. 27/22)	△ 20.4	△ 17.8	△ 23.2	△ 34.2	△ 17.3	△ 21.4	△ 32.8	△ 21.1	△ 16.2	…
(平. 22/17)	△ 15.0	△ 10.9	△ 18.8	△ 38.9	△ 12.3	△ 30.7	△ 23.2	△ 1.9	△ 10.5	…
構成比(%)										
平. 27	100.0	53.0	47.0	2.9	4.8	7.1	12.9	12.8	59.4	…
22	100.0	51.3	48.7	3.5	4.7	7.2	15.3	12.9	56.4	…
17	100.0	49.0	51.0	4.8	4.5	8.9	17.0	11.2	53.6	…

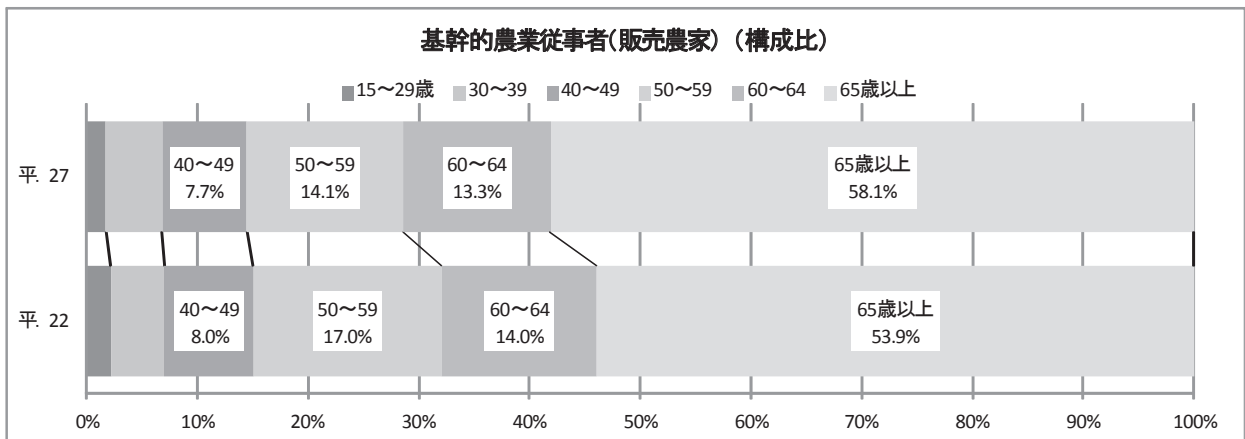
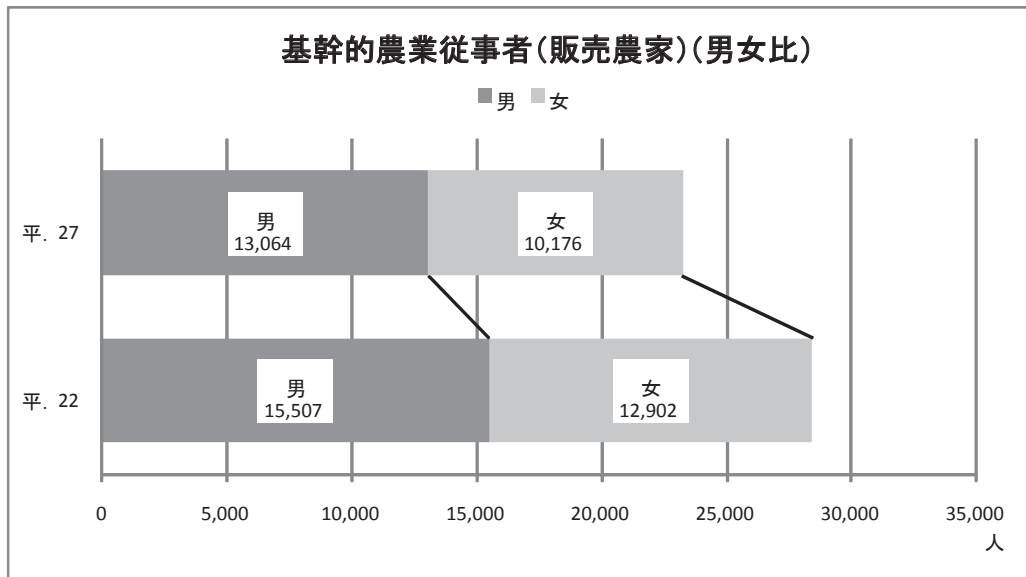


(2) 年齢別基幹的農業従事者数（販売農家）

年齢別基幹的農業従事者数、23,240 人で前回調査に比べて 5,169 人（18.2%）と大きく減少しました。

男女別の構成比をみると、男 56.2%、女 43.8%（前回調査：男 54.6%、女 45.4%）となりました。

年齢階層別にみると、15 歳から 29 歳が前回調査と比べて 36.7%減少しました。65 歳以上が全体の 58.1%を占め、平均年齢は前回調査と比べて 0.9 歳高い 64.9 歳となりました。



単位：人

	男女計	年齢階層別								平均年齢 (歳)
		男	女	15~29歳	30~39	40~49	50~59	60~64	65歳以上	
平. 27	23,240	13,064	10,176	397	1,182	1,785	3,285	3,089	13,502	64.9
平. 22	28,409	15,507	12,902	627	1,369	2,275	4,836	3,978	15,324	64.0
17	28,608	15,214	13,394	675	1,437	3,100	5,906	3,550	13,940	61.7
増減率 (%)										
(平. 27/22)	△ 18.2	△ 15.8	△ 21.1	△ 36.7	△ 13.7	△ 21.5	△ 32.1	△ 22.3	△ 11.9	…
(平. 22/17)	△ 0.7	1.9	△ 3.7	△ 7.1	△ 4.7	△ 26.6	△ 18.1	12.1	9.9	…
構成比 (%)										
平. 27	100.0	56.2	43.8	1.7	5.1	7.7	14.1	13.3	58.1	…
22	100.0	54.6	45.4	2.2	4.8	8.0	17.0	14.0	53.9	…
17	100.0	53.2	46.8	2.4	5.0	10.8	20.6	12.4	48.7	…

(3) 雇用労働（農業経営体）

雇い入れをした農業経営体数は、5,110 経営体で前回調査に比べて 2,045 経営体（28.6%）減少しました。また、雇用人数は 29,267 人で 14,683 人（33.4%）減少しました。

常雇い（あらかじめ年間7か月以上の契約で雇われたもの）を雇い入れた経営体は、1,261 経営体で前回調査と比べて、361 経営体（40.1%）増加し、雇用人数は 1,087 人（34.8%）増加しました。

単位：経営体、人

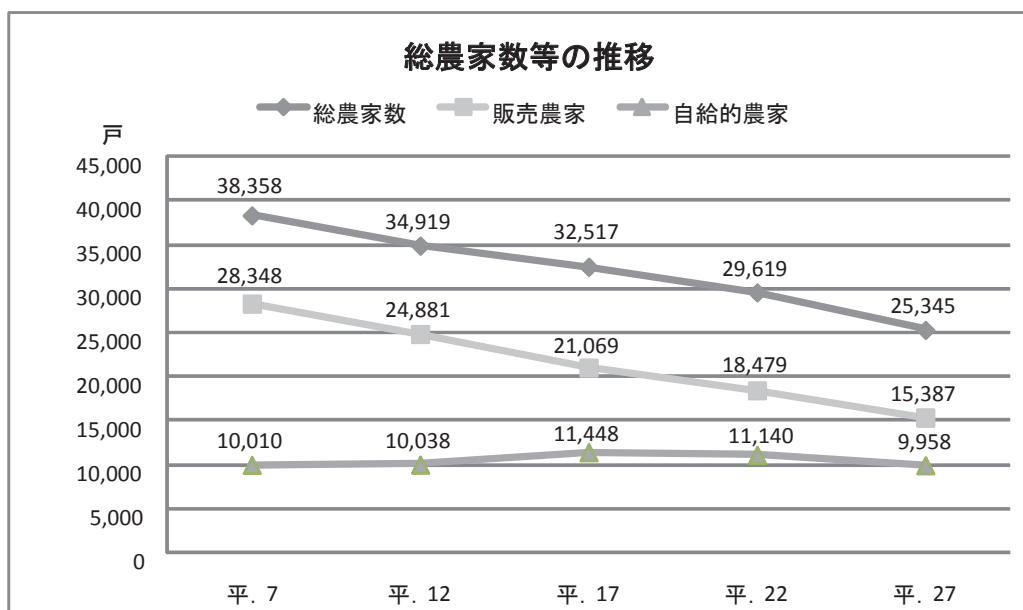
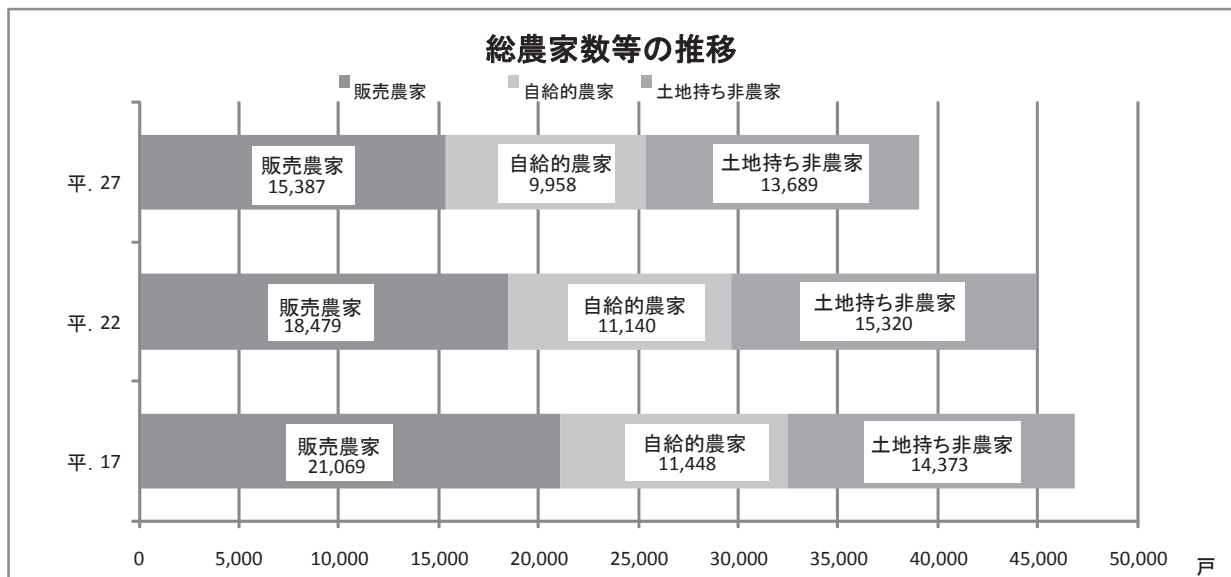
	雇用者					
	雇い入れた 実経営体数	実人数	常雇		臨時雇	
			雇い入れた 実経営体数	実人数	雇い入れた 実経営体数	実人数
平. 27	5,110	29,267	1,261	4,214	4,592	25,053
22	7,155	43,950	900	3,127	6,833	40,823
増減率 (%)						
(平. 27/22)	△ 28.6	△ 33.4	40.1	34.8	△ 32.8	△ 38.6
構成比 (%)						
平. 27	100.0	100.0	24.7	14.4	89.9	85.6
22	100.0	100.0	12.6	7.1	95.5	92.9

## 5 総農家数等

### (1) 総農家数及び土地持ち非農家数

総農家数は、25,345 戸で前回調査に比べて 4,274 戸（14.4%）減少しました。内訳をみると、販売農家数が 15,387 戸で 3,092 戸（16.7%）、自給的農家数が 9,958 戸で 1,182 戸（10.6%）、それぞれ減少しました。

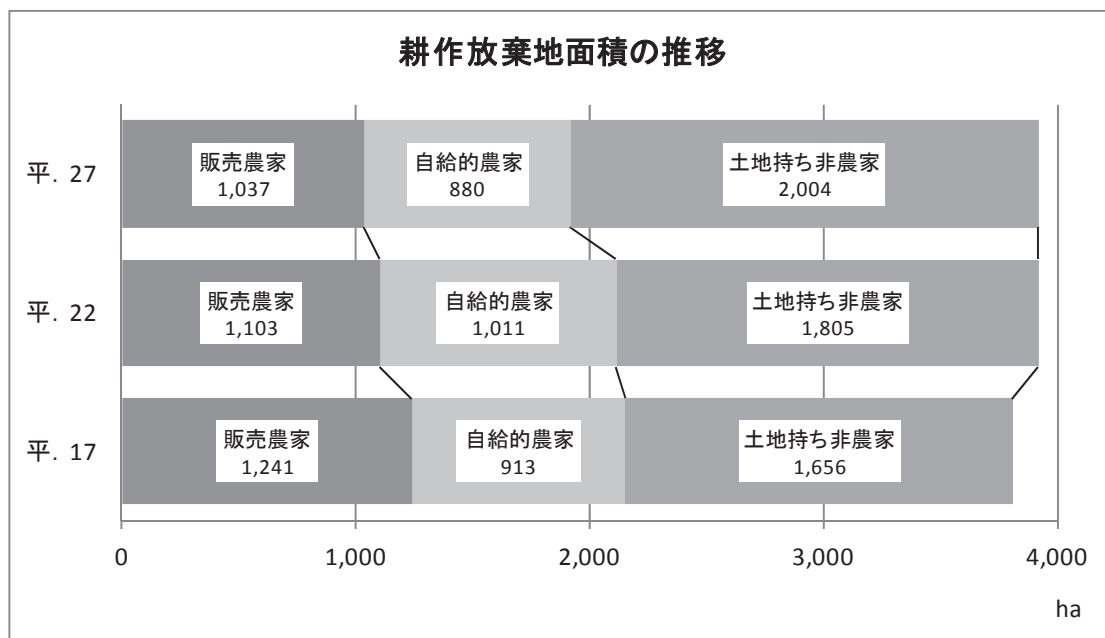
土地持ち非農家数は、13,689 戸で、前回調査と比べて 1,631 戸（10.6%）減少しました。



	計	総農家数			土地持ち非農家数
		販売農家数	自給的農家数		
平. 27	39,034	25,345	15,387	9,958	13,689
22	44,939	29,619	18,479	11,140	15,320
17	46,890	32,517	21,069	11,448	14,373
増減率 (%)					
(平. 27/22)	△ 13.1	△ 14.4	△ 16.7	△ 10.6	△ 10.6
(平. 22/17)	△ 4.2	△ 8.9	△ 12.3	△ 2.7	6.6
構成比 (%)					
平. 27	100.0	64.9	39.4	25.5	35.1
22	100.0	65.9	41.1	24.8	34.1
17	100.0	69.3	44.9	24.4	30.7

## (2) 耕作放棄地面積

耕作放棄地面積は、3,921ha で前回調査に比べて、1ha (0.0%) 増加しました。内訳をみると、販売農家は1,037haで66ha(6.0%)、自給的農家は880haで131ha(13.0%)減少しましたが、土地持ち非農家の耕作放棄地面積は2,004haで199ha(11.0%)増加しました。



単位 : ha

	計	総農家		土地持ち 非農家	
		販売農家	自給的 農家		
平. 27	3,921	1,917	1,037	880	2,004
22	3,920	2,114	1,103	1,011	1,805
17	3,810	2,154	1,241	913	1,656
増減率 (%)					
(平. 27/22)	0.0	△ 9.3	△ 6.0	△ 13.0	11.0
(平. 22/17)	2.9	△ 1.9	△ 11.1	10.7	9.0
構成比 (%)					
平. 27	100.0	48.9	26.4	22.4	51.1
22	100.0	53.9	28.1	25.8	46.0
17	100.0	56.5	32.6	24.0	43.5

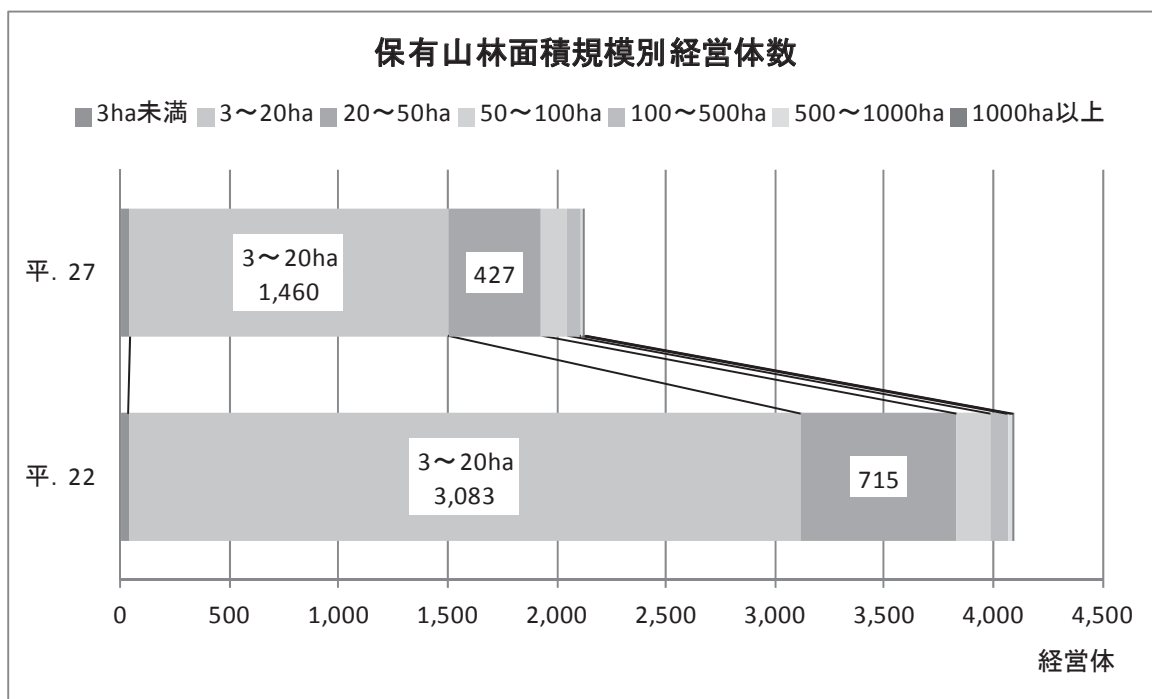
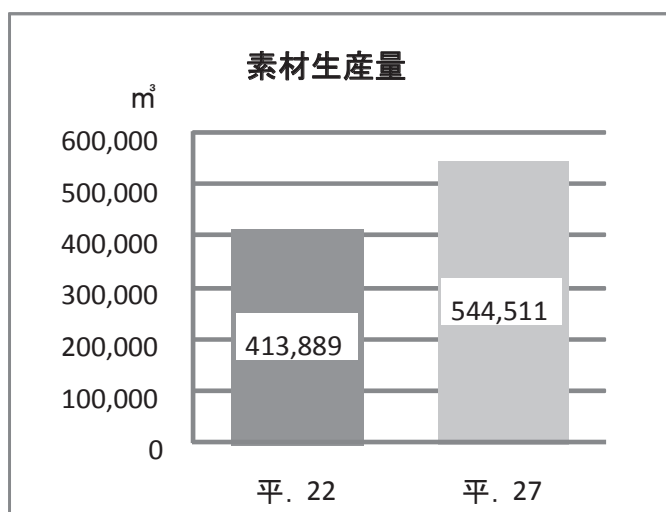
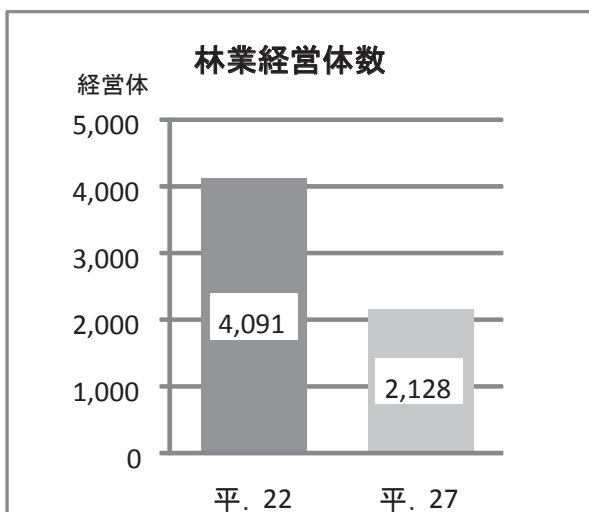
## 6 林業経営体

### (1) 保有山林面積規模別林業経営体数及び素材生産量

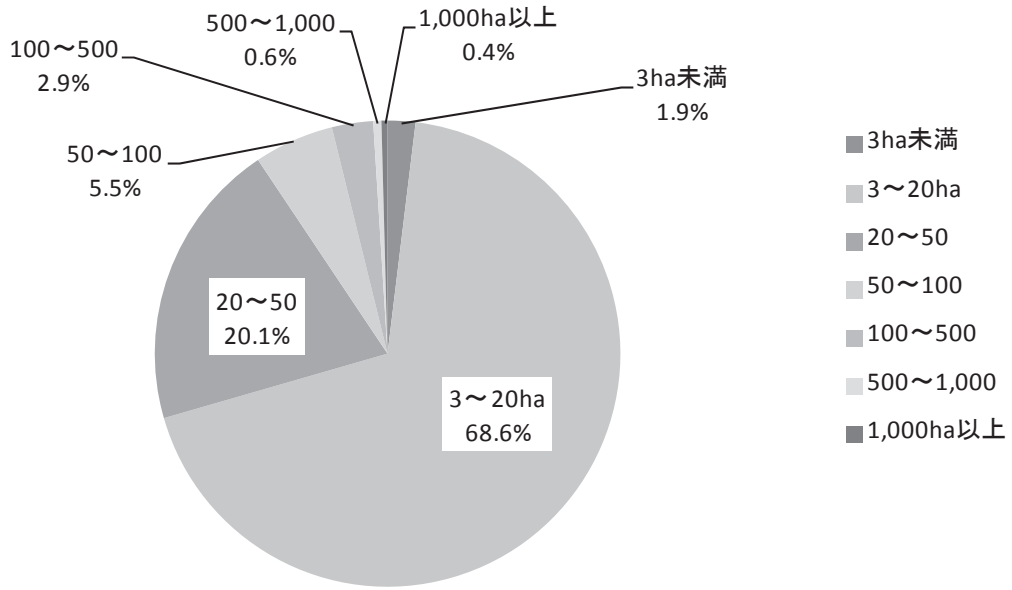
林業経営体は、2,128 経営体で前回調査に比べて 1,963 経営体（48.0%）と大幅に減少しました。

保有山林面積規模別にみると、20ha 未満の林業経営体が 1,501 経営体で全体の 70.5%（前回 76.2%）を占めました。

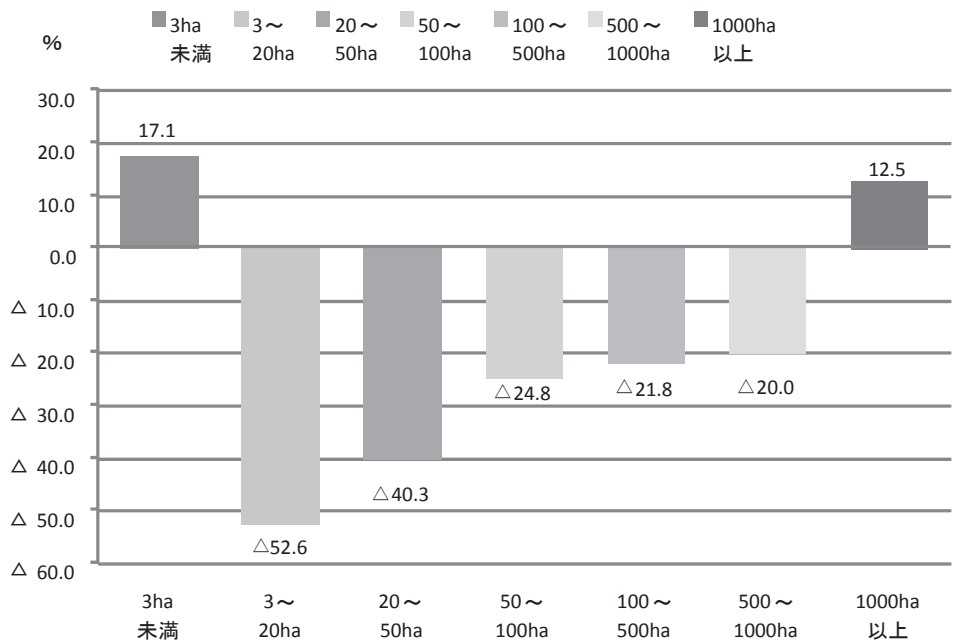
素材生産量は、544,511 m<sup>3</sup>で前回調査に比べて 130,622 m<sup>3</sup>（31.6%）増加しました。



### 保有山林面積規模別経営体数(構成比)



### 保有山林面積規模別林業経営体数の増減率



単位:経営体 m<sup>3</sup>

	計	3ha未満	3~20ha	20~50	50~100	100~500	500~1000	1000ha以上	素材生産量
平. 27	2,128	41	1,460	427	118	61	12	9	544,511
22	4,091	35	3,083	715	157	78	15	8	413,889
増減率 (%)									
(平. 27/22)	△ 48.0	17.1	△ 52.6	△ 40.3	△ 24.8	△ 21.8	△ 20.0	12.5	31.6
構成比 (%)									
平. 27	100.0	1.9	68.6	20.1	5.5	2.9	0.6	0.4	...
22	100.0	0.9	75.4	17.5	3.8	1.9	0.4	0.2	...

【年次比較表】

1 農林業経営体

(1) 農林業経営体数

単位：経営体

	農林業 経営体	農 業			林 業	家 族		組 織
		経営体	経営体	経営体		経営体	経営体	
平. 27	16,558	15,841	15,576	265	2,128	1,882	246	
22	20,439	18,990	18,710	280	4,091	3,729	362	
増減率 (%)								
(平. 27/22)	△ 19.0	△ 16.6	△ 16.8	△ 5.4	△ 48.0	△ 49.5	△ 32.0	
構成比 (%)								
平. 27	100.0	95.7	94.1	1.6	12.9	11.4	1.5	
22	100.0	92.9	91.5	1.4	20.0	18.2	1.8	

(2) 組織形態別経営体数

	合 計	法 人 化 し て い る						
		計	農事組合 法 人	会 社				相 互 会 社
				小 計	株 式 会 社	合 名 ・ 合 資 会 社	合 同 会 社	
平. 27	16,558	347	25	163	161	-	2	-
22	20,439	351	21	142	141	-	1	-
増減率 (%)								
(平. 27/22)	△ 19.0	△ 1.1	19.0	14.8	14.2	...	100.0	...
構成比 (%)								
平. 27	100.0	2.1	0.2	1.0	1.0	...	0.0	...
22	100.0	1.7	0.1	0.7	0.7	...	0.0	...

単位：経営体

法 人 化 し て い る (つづき)								
各 種 団 体					そ の 他 の 法 人	地 方 公 共 団 体 ・ 財 産 区	法 人 化 し て い な い	個 人 経 営 体
小 計	農 協	森 林 組 合	そ の 他 の 各 種 団 体					
135	70	41	24		24	18	16,193	16,026
159	88	47	24		29	26	20,062	19,779
△ 15.1	△ 20.5	△ 12.8	0.0		△ 17.2	△ 30.8	△ 19.3	△ 19.0
0.8	0.4	0.2	0.1		0.1	0.1	97.8	96.8
0.8	0.4	0.2	0.1		0.1	0.1	98.2	96.8

2 農業経営体

(1) 組織形態別経営体数

	合 計	法 人 化 し て い る						
		計	農事組合 法 人	会 社				相 互 会 社
				小 計	株 式 会 社	合 名 ・ 合 資 会 社	合 同 会 社	
平. 27	15,841	248	25	126	124	-	2	-
22	18,990	231	21	100	99	-	1	-
増減率 (%)								
(平. 27/22)	△ 16.6	7.4	19.0	26.0	25.3	...	100.0	...
構成比 (%)								
平. 27	100.0	1.6	0.2	0.8	0.8	...	0.0	...
22	100.0	1.2	0.1	0.5	0.5	...	0.0	...

単位：経営体

法 人 化 し て い る (つづき)								
各 種 団 体					そ の 他 の 法 人	地 方 公 共 団 体 ・ 財 産 区	法 人 化 し て い な い	個 人 経 営 体
小 計	農 協	森 林 組 合	そ の 他 の 各 種 団 体					
86	70	1	15		11	-	15,593	15,550
102	88	2	12		8	3	18,756	18,682
0.0	0.0	0.0	0.0		0.0	0.0	0.0	0.0
△ 15.7	△ 20.5	△ 50.0	25.0		37.5	...	△ 16.9	△ 16.8
0	0	0	0		0	0	0	0
0.5	0.4	0.0	0.1		0.1	...	98.4	98.2
0.5	0.5	0.0	0.1		0.0	0.0	98.8	98.4

(2) 経営耕地面積規模別経営体数

	計	経営耕地なし	0.3ha未満	0.3~0.5	0.5~1.0	1.0~1.5	1.5~2.0	2.0~3.0	3.0~5.0
平. 27	15,841	156	841	3,824	6,112	2,430	992	759	441
22	18,990	191	908	4,737	7,534	2,950	1,157	811	474
増減率 (%)									
(平. 27/22)	△ 16.6	△ 18.3	△ 7.4	△ 19.3	△ 18.9	△ 17.6	△ 14.3	△ 6.4	△ 7.0
構成比 (%)									
平. 27	100.0	1.0	5.3	24.1	38.6	15.3	6.3	4.8	2.8
22	100.0	1.0	4.8	24.9	39.7	15.5	6.1	4.3	2.5

単位：経営体

	5.0~10.0	10.0~20.0	20.0~30.0	30.0~50.0	50.0~100.0	100.0ha以上
	210	60	11	3	1	1
	186	32	5	3	1	1
	12.9	87.5	120.0	0.0	0.0	0.0
	1.3	0.4	0.1	0.0	0.0	0.0
	1.0	0.2	0.0	0.0	0.0	0.0

(3) 経営耕地面積規模別面積

	計	0.3ha未満	0.3~0.5	0.5~1.0	1.0~1.5	1.5~2.0	2.0~3.0	3.0~5.0
平. 27	16,537	162	1,461	4,230	2,887	1,676	1,782	1,630
22	18,391	178	1,812	5,214	3,481	1,959	1,915	1,752
増減率 (%)								
(平. 27/22)	△ 10.1	△ 9.0	△ 19.4	△ 18.9	△ 17.1	△ 14.4	△ 6.9	△ 7.0
構成比 (%)								
平. 27	100.0	1.0	8.8	25.6	17.5	10.1	10.8	9.9
22	100.0	1.0	9.9	28.4	18.9	10.7	10.4	9.5

単位：ha

	5.0~10.0	10.0~20.0	20.0~30.0	30.0~50.0	50.0~100.0	100.0以上
	1,380	745	259	97	87	142
	1,203	398	121	118	97	142
	14.7	87.2	114.0	△ 17.8	△ 10.3	0.0
	8.3	4.5	1.6	0.6	0.5	0.9
	6.5	2.2	0.7	0.6	0.5	0.8

(4) 農産物販売金額規模別経営体数

	計	農産物の販売なし	50万円未満	50~100	100~200	200~300	300~500	500~700
平. 27	15,841	1,683	4,670	1,979	1,609	995	1,155	768
22	18,990	2,217	5,218	2,608	2,068	1,178	1,297	1,012
増減率 (%)								
(平. 27/22)	△ 16.6	△ 24.1	△ 10.5	△ 24.1	△ 22.2	△ 15.5	△ 10.9	△ 24.1
構成比 (%)								
平. 27	100.0	10.6	29.5	12.5	10.2	6.3	7.3	4.8
22	100.0	11.7	27.5	13.7	10.9	6.2	6.8	5.3

単位：経営体

	700~1,000	1,000~1,500	1,500~2,000	2,000~3,000	3,000~5,000	5,000~1億円	1~3億円	3~5億円	5億円以上
	946	930	429	379	192	64	34	5	3
	1,198	1,083	498	356	156	67	30	3	1
	△ 21.0	△ 14.1	△ 13.9	6.5	23.1	△ 4.5	13.3	66.7	200.0
	6.0	5.9	2.7	2.4	1.2	0.4	0.2	0.0	0.0
	6.3	5.7	2.6	1.9	0.8	0.4	0.2	0.0	0.0



(5) 農業経営組織別経営体数

	販売のあった経営体	単一経営(主位部門の販売金額が80%以上)							
		計	稲作	麦類作	雑穀・いも類・豆類	工芸農作物	露地野菜	施設野菜	果樹類
平. 27	14,158	11,134	4,456	-	61	271	1,192	2,836	1,620
22	16,773	13,032	5,301	-	83	401	1,283	3,358	1,766
17	18,573	14,566	5,587	-	115	588	1,491	3,986	1,754
増減率(%)									
(平. 27/22)	△ 15.6	△ 14.6	△ 15.9	…	△ 26.5	△ 32.4	△ 7.1	△ 15.5	△ 8.3
(平. 22/17)	△ 9.7	△ 10.5	△ 5.1	…	△ 27.8	△ 31.8	△ 14.0	△ 15.8	0.7
構成比(%)									
平. 27	100.0	78.6	31.5	…	0.4	1.9	8.4	20.0	11.4
22	100.0	77.7	31.6	…	0.5	2.4	7.6	20.0	10.5
17	100.0	78.4	30.1	…	0.6	3.2	8.0	21.5	9.4

単位：経営体

単一経営(つづき)									*複合経営
花き・花木	その他の作物	酪農	肉用牛	養豚	養鶏	養蚕	その他の畜産		
425	107	55	63	12	31	1	4	3,024	
535	100	75	75	16	36	1	2	3,741	
648	110	99	105	25	46	2	10	4,007	
△ 20.6	7.0	△ 26.7	△ 16.0	△ 25.0	△ 13.9	0.0	100.0	△ 19.2	
△ 17.4	△ 9.1	△ 24.2	△ 28.6	△ 36.0	△ 21.7	△ 50.0	△ 80.0	△ 6.6	
3.0	0.8	0.4	0.4	0.1	0.2	0.0	0.0	21.4	
3.2	0.6	0.4	0.4	0.1	0.2	0.0	0.0	22.3	
3.5	0.6	0.5	0.6	0.1	0.2	0.0	0.1	21.6	

\*複合経営(主位部門の販売金額が80%未満)

(6) 経営耕地の状況

	経営耕地のある経営体数		経営耕地の総面積		田		畑	
	借入耕地のある		借入耕地の面積		田のある経営体数	経営耕地の面積	畑のある経営体数	経営耕地の面積
平. 27	15,685	6,834	16,537	5,337	13,763	12,523	8,082	2,159
22	18,799	7,833	18,391	5,161	16,729	13,743	10,544	2,556
17	21,406	8,333	18,981	4,421	19,408	14,526	11,664	2,334
増減率(%)	0	0	0	0	0	0	0	0
(平. 27/22)	△ 16.6	△ 12.8	△ 10.1	3.4	△ 17.7	△ 8.9	△ 23.3	△ 15.5
(平. 22/17)	△ 12.2	△ 6.0	△ 3.1	16.7	△ 13.8	△ 5.4	△ 9.6	9.5
構成比(%)	0	0	0	0	0	0	0	0
平. 27	100.0	43.6	100.0	32.3	87.7	75.7	51.5	13.1
22	100.0	41.7	100.0	28.1	89.0	74.7	56.1	13.9
17	100.0	38.9	100.0	23.3	90.7	76.5	54.5	12.3

単位：経営体、面積：ha

樹園地	
樹園地のある	経営耕地の面積
4,283	1,855
5,578	2,092
5,886	2,120
0	0
△ 23.2	△ 11.3
△ 5.2	△ 1.3
0	0
27.3	11.2
29.7	11.4
27.5	11.2

(7) 農業生産関連事業を行っている経営体の事業種類別経営体数

単位：経営体

	事業種類別							
	農産物の加工	消費者に直接販売	貸農園・体験農園等	観光農園	農家民宿	農家レストラン	海外への輸出	その他
平. 27	262	3,822	14	15	24	14	7	20
22	417	5,154	19	26	17	19	7	41
増減率(%)								
(平. 27/22)	△ 37.2	△ 25.8	△ 26.3	△ 42.3	41.2	△ 26.3	0.0	△ 51.2

## (8) 農産物出荷先別経営体数

	計	農産物の販売なし	農産物の販売をした実経営体数	農産物の出荷先別※				
				農協	農協以外の集出荷団体	卸売市場	小売業者	食品製造業・外食産業
平. 27	15,841	1,683	14,158	9,306	1,589	2,441	1,312	335
22	18,990	2,217	16,773	11,717	1,966	2,887	1,218	229
増減率(%) (平. 27/22)	△ 16.6	△ 24.1	△ 15.6	△ 20.6	△ 19.2	△ 15.4	7.7	46.3
構成比(%)								
平. 27	100.0	10.6	89.4	65.7	11.2	17.2	9.3	2.4
22	100.0	11.7	88.3	69.9	11.7	17.2	7.3	1.4

単位：経営体

農産物の出荷先別※					
消費者に直接販売	自営の農産物直売所	その他の農産物直売所	インターネットによる販売	その他の方法	その他
3,822	488	1,775	122	1,762	1,317
5,154	...	...	79	...	715
△ 25.8	...	...	...	...	84.2
27.0	3.4	12.5	0.9	12.4	9.3
30.7	...	...	0.5	...	4.3

※「農産物の出荷先」は複数回答。出荷先別の構成比は「農産物の販売をした実経営体数」に対する割合。

## (9) 農産物販売金額1位の出荷先別経営体数

単位：経営体

	農産物の販売のあった経営体	農産物の売上1位の出荷先別						
		農協	農協以外の集出荷団体	卸売市場	小売業者	食品製造業・外食産業	消費者に直接販売	その他
平. 27	14,158	8,226	1,099	1,483	676	159	1,846	669
22	16,773	10,508	1,325	1,782	638	107	2,135	278
増減率(%) (平. 27/22)	△ 15.6	△ 21.7	△ 17.1	△ 16.8	6.0	48.6	△ 13.5	140.6
構成比(%)								
平. 27	100.0	58.1	7.8	10.5	4.8	1.1	13.0	4.7
22	100.0	62.6	7.9	10.6	3.8	0.6	12.7	1.7

## 3 販売農家

## (1) 主副業別農家数

単位：戸

	計	主業農家		準主業農家		副業的農家
		65歳未満の農業専従者がいる	65歳未満の農業専従者がいる	65歳未満の農業専従者がいる	65歳未満の農業専従者がいる	
平. 27	15,387	5,161	4,761	1,854	961	8,372
22	18,479	6,419	5,824	2,836	1,334	9,224
17	21,069	7,287	6,768	3,132	1,415	10,650
増減率(%) (平. 27/22)	△ 16.7	△ 19.6	△ 18.3	△ 34.6	△ 28.0	△ 9.2
(平. 22/17)	△ 12.3	△ 11.9	△ 13.9	△ 9.5	△ 5.7	△ 13.4
構成比(%)						
平. 27	100.0	33.5	30.9	12.0	6.2	54.4
22	100.0	34.7	31.5	15.3	7.2	49.9
17	100.0	34.6	32.1	14.9	6.7	50.5

## (2) 専業別農家数

単位：戸

	計	専業農家		兼業農家		第1種兼業農家	第2種兼業農家
		男子生産年齢人口がいる	女子生産年齢人口がいる	男子生産年齢人口がいる	女子生産年齢人口がいる		
平. 27	15,387	8,008	3,382	2,852	7,379	1,936	5,443
22	18,479	8,689	3,853	3,513	9,790	2,865	6,925
17	21,069	8,556	4,012	3,969	12,513	3,629	8,884
増減率(%) (平. 27/22)	△ 16.7	△ 7.8	△ 12.2	△ 18.8	△ 24.6	△ 32.4	△ 21.4
(平. 22/17)	△ 12.3	1.6	△ 4.0	△ 11.5	△ 21.8	△ 21.1	△ 22.1
構成比(%)							
平. 27	100.0	52.0	22.0	18.5	48.0	12.6	35.4
22	100.0	47.0	20.9	19.0	53.0	15.5	37.5
17	100.0	40.6	19.0	18.8	59.4	17.2	42.2

4 労働力

(1) 年齢別農業就業人口 (販売農家)

	男女計			年齢階層別				
	男女計	男	女	15~29歳	30~34	35~39	40~44	45~49
平. 27	27,161	14,400	12,761	782	577	736	961	980
22	34,128	17,509	16,619	1,188	659	929	1,021	1,449
17	40,134	19,661	20,473	1,944	828	983	1,525	2,039
増減率 (%)								
(平. 27/22)	△ 20.4	△ 17.8	△ 23.2	△ 34.2	△ 12.4	△ 20.8	△ 5.9	△ 32.4
(平. 22/17)	△ 15.0	△ 10.9	△ 18.8	△ 38.9	△ 20.4	△ 5.5	△ 33.0	△ 28.9
構成比 (%)								
平. 27	100.0	53.0	47.0	2.9	2.1	2.7	3.5	3.6
22	100.0	51.3	48.7	3.5	1.9	2.7	3.0	4.2
17	100.0	49.0	51.0	4.8	2.1	2.4	3.8	5.1

単位：人

年齢階層別 (つづき)									平均年齢 (歳)
50~54	55~59	60~64	65~69	70~74	75~79	80~84	85歳以上		
1,399	2,113	3,474	4,375	3,877	3,700	2,763	1,424	65.0	
2,099	3,128	4,401	4,391	5,066	5,039	3,281	1,477	64.4	
3,034	3,776	4,485	5,700	6,781	5,415	2,615	1,009	62.4	
0	0	0	0	0	0	0	0	0	
△ 33.3	△ 32.4	△ 21.1	△ 0.4	△ 23.5	△ 26.6	△ 15.8	△ 3.6	...	
△ 30.8	△ 17.2	△ 1.9	△ 23.0	△ 25.3	△ 6.9	25.5	46.4	...	
0	0	0	0	0	0	0	0	0	
5.2	7.8	12.8	16.1	14.3	13.6	10.2	5.2	...	
6.2	9.2	12.9	12.9	14.8	14.8	9.6	4.3	...	
7.6	9.4	11.2	14.2	16.9	13.5	6.5	2.5	...	

(2) 年齢別基幹的農業従事者数 (販売農家)

	男女計			年齢階層別				
	男女計	男	女	15~29歳	30~34	35~39	40~44	45~49
平. 27	23,240	13,064	10,176	397	523	659	876	909
22	28,409	15,507	12,902	627	561	808	925	1,350
17	28,608	15,214	13,394	675	648	789	1,290	1,810
増減率 (%)								
(平. 27/22)	△ 18.2	△ 15.8	△ 21.1	△ 36.0	△ 6.8	△ 18.4	△ 5.3	△ 32.7
(平. 22/17)	△ 0.7	1.9	△ 3.7	△ 74.5	△ 13.4	2.4	△ 28.3	△ 25.4
構成比 (%)								
平. 27	100.0	56.2	43.8	1.7	2.3	2.8	3.8	3.9
22	100.0	54.6	45.4	2.2	2.0	2.8	3.3	4.8
17	100.0	53.2	46.8	2.4	2.3	2.8	4.5	6.3

単位：人

年齢階層別 (つづき)									平均年齢 (歳)
50~54	55~59	60~64	65~69	70~74	75~79	80~84	85歳以上		
1,312	1,973	3,089	3,887	3,368	3,086	2,194	967	64.9	
1,965	2,871	3,978	3,793	4,307	4,056	2,337	831	64.0	
2,653	3,253	3,550	4,297	4,729	*4,914	...	...	61.7	
△ 33.2	△ 31.3	△ 22.3	2.5	△ 21.8	△ 23.9	△ 6	16	...	
△ 25.9	△ 11.7	12.1	△ 11.7	△ 8.9	△ 17.5	...	...	...	
5.6	8.5	13.3	16.7	14.5	13.3	9.4	4.2	...	
6.9	10.1	14.0	13.4	15.2	14.3	8	3	...	
9.3	11.4	12.4	15.0	16.5	17.2	...	...	...	

\*平成17年 「75~79」は、75歳以上の人数を記載。

(3) 雇用労働 (農業経営体)

単位：経営体、人

	雇用者					
	雇い入れた 実経営体数	実人数	常雇		臨時雇	
			雇い入れた 実経営体数	実人数	雇い入れた 実経営体数	実人数
平. 27	5,110	29,267	1,261	4,214	4,592	25,053
22	7,155	43,950	900	3,127	6,833	40,823
増減率 (%)						
(平. 27/22)	△ 28.6	△ 33.4	40.1	34.8	△ 32.8	△ 38.6
構成比 (%)						
平. 27	100.0	100.0	24.7	14.4	89.9	85.6
22	100.0	100.0	12.6	7.1	95.5	92.9

5 総農家数等

(1) 総農家数及び土地持ち非農家数

単位：戸

	計	総農家数	販売 農家数	自給的 農家数	土地持ち 非農家数
平. 27	39,034	25,345	15,387	9,958	13,689
22	44,939	29,619	18,479	11,140	15,320
17	46,890	32,517	21,069	11,448	14,373
増減率 (%)	0.0				
(平. 27/22)	△ 13.1	△ 14.4	△ 16.7	△ 10.6	△ 10.6
(平. 22/17)	△ 4.2	△ 8.9	△ 12.3	△ 2.7	6.6
構成比 (%)	0				
平. 27	100.0	64.9	39.4	25.5	35.1
22	100.0	65.9	41.1	24.8	34.1
17	100.0	69.3	44.9	24.4	30.7

(2) 耕作放棄地面積

単位：ha

	計	総農家	販売農家	自給的 農家	土地持ち 非農家
平. 27	3,921	1,917	1,037	880	2,004
22	3,920	2,114	1,103	1,011	1,805
17	3,810	2,154	1,241	913	1,656
増減率 (%)					
(平. 27/22)	0.0	△ 9.3	△ 6.0	△ 13.0	11.0
(平. 22/17)	2.9	△ 1.9	△ 11.1	10.7	9.0
構成比 (%)					
平. 27	100.0	48.9	26.4	22.4	51.1
22	100.0	53.9	28.1	25.8	46.0
17	100.0	56.5	32.6	24.0	43.5

6 林業経営体

(1) 保有山林面積規模別林業経営体数及び素材生産量

	計	保有山林 なし	3ha 未満	3~5	5~10	10~20	20~30	30~50
平. 27	2,128	26	15	368	539	553	243	184
22	4,091	20	15	856	1,185	1,042	418	297
増減率 (%)								
(平. 27/22)	△ 48.0	30.0	0.0	△ 57.0	△ 54.5	△ 46.9	△ 41.9	△ 38.0
構成比 (%)								
平. 27	100.0	1.2	0.7	17.3	25.3	26.0	11.4	8.6
22	100.0	0.5	0.4	20.9	29.0	25.5	10.2	7.3

単位：経営体 m<sup>3</sup>

	50~100	100~500	500~1000	1000ha 以上	素材 生産量
	118	61	12	9	544,511
	157	78	15	8	413,889
	△ 24.8	△ 21.8	△ 20.0	12.5	31.6
	5.5	2.9	0.6	0.4	...
	3.8	1.9	0.4	0.2	...

【市町村別主要項目年次比較表】  
 総農家数・農林業経営体数

地域	総農家数等 (単位：戸)										農林業経営体数 (単位：経営体)									
	平. 27					平. 22					平. 27					平. 22				
	総農家数		土地持ち 非農家数		土地持ち 農家数	総農家数		土地持ち 非農家数		土地持ち 農家数	総農家数		土地持ち 非農家数		土地持ち 農家数	総農家数		土地持ち 非農家数		土地持ち 農家数
	農家数	自給的 農家数	農家数	自給的 農家数	農家数	農家数	自給的 農家数	農家数	自給的 農家数	農家数	農家数	自給的 農家数	農家数	自給的 農家数	農家数	農家数	自給的 農家数	農家数	自給的 農家数	農家数
高知県	25,345	9,958	13,689	11,140	15,320	18,479	11,140	15,320	18,479	11,140	15,320	18,479	11,140	15,320	18,479	11,140	15,320	18,479	11,140	15,320
高知市	2,447	1,516	1,491	878	1,764	1,846	878	1,764	1,846	878	1,764	1,846	878	1,764	1,846	878	1,764	1,846	878	1,764
室戸市	561	367	455	227	494	403	227	494	403	227	494	403	227	494	403	227	494	403	227	494
安芸市	1,005	795	255	234	309	957	234	309	957	234	309	957	234	309	957	234	309	957	234	309
南国市	1,879	1,200	1,364	720	1,382	1,451	720	1,382	1,451	720	1,382	1,451	720	1,382	1,451	720	1,382	1,451	720	1,382
土佐市	1,122	712	689	469	791	922	469	791	922	469	791	922	469	791	922	469	791	922	469	791
須崎市	1,094	585	540	559	556	675	559	556	675	559	556	675	559	556	675	559	556	675	559	556
宿毛市	755	468	714	334	730	552	334	730	552	334	730	552	334	730	552	334	730	552	334	730
土佐清水市	397	205	726	259	868	278	259	868	278	259	868	278	259	868	278	259	868	278	259	868
四万十市	1,639	1,021	960	676	968	1,265	676	968	1,265	676	968	1,265	676	968	1,265	676	968	1,265	676	968
香南市	1,480	1,035	761	498	825	1,199	498	825	1,199	498	825	1,199	498	825	1,199	498	825	1,199	498	825
香美市	1,715	996	794	789	886	1,195	789	886	1,195	789	886	1,195	789	886	1,195	789	886	1,195	789	886
東洋町	82	67	69	20	65	96	20	65	96	20	65	96	20	65	96	20	65	96	20	65
奈半利町	178	112	94	76	116	122	76	116	122	76	116	122	76	116	122	76	116	122	76	116
田野町	165	100	84	88	99	110	88	99	110	88	99	110	88	99	110	88	99	110	88	99
安田町	338	270	72	83	77	304	83	77	304	83	77	304	83	77	304	83	77	304	83	77
北川村	248	193	52	45	50	225	45	50	225	45	50	225	45	50	225	45	50	225	45	50
馬路村	114	81	33	26	29	92	26	29	92	26	29	92	26	29	92	26	29	92	26	29
芸西村	303	258	45	49	112	286	49	112	286	49	112	286	49	112	286	49	112	286	49	112
本山町	311	177	134	143	128	197	143	128	197	143	128	197	143	128	197	143	128	197	143	128
大豊町	704	267	243	488	309	333	488	309	333	488	309	333	488	309	333	488	309	333	488	309
土佐町	436	312	123	177	139	356	177	139	356	177	139	356	177	139	356	177	139	356	177	139
大川村	59	19	22	49	31	79	49	31	79	49	31	79	49	31	79	49	31	79	49	31
いの町	841	303	521	614	621	1,044	614	621	1,044	614	621	1,044	614	621	1,044	614	621	1,044	614	621
仁淀川町	801	167	316	774	435	1,020	774	435	1,020	774	435	1,020	774	435	1,020	774	435	1,020	774	435
中土佐町	425	302	166	154	173	360	154	173	360	154	173	360	154	173	360	154	173	360	154	173
佐川町	902	577	325	391	520	650	391	520	650	391	520	650	391	520	650	391	520	650	391	520
越知町	460	191	215	319	240	549	319	240	549	319	240	549	319	240	549	319	240	549	319	240
構原町	582	331	93	276	121	650	276	121	650	276	121	650	276	121	650	276	121	650	276	121
日高村	320	175	227	182	238	388	182	238	388	182	238	388	182	238	388	182	238	388	182	238
津野町	817	345	223	472	267	894	472	267	894	472	267	894	472	267	894	472	267	894	472	267
四万十町	1,935	1,470	640	465	788	1,724	465	788	1,724	465	788	1,724	465	788	1,724	465	788	1,724	465	788
大月町	324	186	285	183	402	418	183	402	418	183	402	418	183	402	418	183	402	418	183	402
三原村	189	146	133	43	139	186	43	139	186	43	139	186	43	139	186	43	139	186	43	139
黒潮町	717	438	611	348	678	539	348	678	539	348	678	539	348	678	539	348	678	539	348	678

【市町村別主要項目年次比較表】

農業者：經營耕地面積・耕作放棄地面積

地域	經營耕地面積 (單位: ha)										耕作放棄地面積 (單位: ha)										
	平. 27					平. 22					平. 27					平. 22					
	總農家	販賣農家	自給的農家	總農家	販賣農家	自給的農家	總農家	販賣農家	自給的農家	總農家	販賣農家	自給的農家	總農家	販賣農家	自給的農家	總農家	販賣農家	自給的農家	總農家	販賣農家	自給的農家
高知県	17,414	15,641	1,774	19,600	17,614	1,986	3,920	1,917	1,037	880	2,004	3,920	2,114	1,103	1,011	1,805	0.0	△ 9.3	△ 6.0	△ 12.9	11.0
高知市	1,807	1,650	157	2,053	1,902	151	377	174	88	86	203	332	145	84	61	187	13.6	19.9	4.4	41.1	8.6
室戸市	375	338	37	414	371	44	185	86	51	35	98	162	67	33	34	95	14.3	28.9	55.9	3.4	3.4
安芸市	662	626	36	770	730	41	90	55	46	9	35	88	56	49	8	31	3.3	△ 1.7	△ 5.6	17.4	14.1
南門市	1,681	1,561	120	1,799	1,671	129	204	87	37	50	118	217	98	49	49	119	△ 6.1	△ 11.7	△ 25.9	2.0	△ 1.1
土佐市	769	695	74	965	880	85	242	126	70	57	116	230	130	84	45	100	5.5	△ 2.5	△ 17.1	25.6	16.1
須崎市	468	374	94	562	457	104	164	91	52	39	73	146	88	48	40	59	12.3	4.1	9.6	△ 2.3	23.8
宿毛市	798	747	51	828	769	60	199	88	49	38	112	195	92	53	39	104	1.9	△ 4.6	△ 7.0	△ 1.4	7.3
土佐清水市	324	293	31	388	346	43	169	53	26	27	116	191	67	29	38	124	△ 12.0	△ 21.2	△ 9.7	△ 29.2	△ 6.4
四万十市	1,314	1,196	117	1,484	1,355	128	442	167	96	71	275	474	296	117	179	178	△ 6.7	△ 43.6	△ 17.9	△ 60.5	54.7
香南市	1,273	1,196	78	1,362	1,277	85	199	101	67	35	97	176	104	68	36	72	12.9	△ 2.6	△ 2.1	△ 3.9	35.0
香美市	1,034	901	134	1,189	1,044	145	171	85	33	51	86	148	84	38	47	64	15.3	0.5	△ 11.0	9.1	34.4
東洋町	124	122	3	115	112	3	42	15	12	3	27	33	18	14	3	16	24.4	△ 15.7	△ 19.5	5.3	67.4
奈半利町	93	82	11	101	87	14	28	11	8	4	17	34	16	10	6	18	△ 18.5	△ 28.1	△ 21.1	△ 38.5	△ 8.1
田野町	90	78	12	109	92	17	16	9	7	2	7	19	13	7	5	6	△ 14.5	△ 27.4	△ 8.7	△ 51.4	12.3
安田町	179	167	12	207	191	15	25	15	12	3	10	24	17	13	4	6	5.9	△ 12.8	△ 13.3	△ 17.0	67.8
北川村	143	133	10	161	153	8	15	9	6	4	6	9	5	4	2	3	75.4	67.4	47.5	77.0	102.0
馬路村	49	44	6	50	46	4	1	1	0	1	0	2	1	0	1	1	△ 31.1	2.9	14.3	△ 34.0	...
芸西村	190	181	8	219	211	8	48	27	21	6	21	36	23	17	6	13	33.3	16.6	26.5	△ 4.3	61.5
本山町	204	180	24	224	198	26	31	19	12	7	12	31	17	9	8	14	0.0	10.7	28.3	△ 10.5	△ 12.5
大豊町	245	165	80	283	193	90	104	62	16	46	42	127	79	17	62	48	△ 17.8	△ 20.9	△ 5.0	△ 25.7	△ 12.5
土佐町	339	315	24	370	338	32	36	27	19	8	9	43	34	19	15	9	△ 16.6	△ 19.7	2.8	△ 48.9	△ 3.9
大川村	18	12	7	29	20	8	13	9	2	6	4	9	6	1	5	2	53.0	35.1	53.4	29.8	119.0
いの町	365	273	92	458	353	105	186	101	39	62	85	201	116	53	63	85	△ 7.5	△ 12.9	△ 26.4	△ 2.1	0.1
仁淀川町	214	115	99	275	153	122	78	47	8	39	31	93	55	10	45	39	△ 16.1	△ 13.6	△ 22.2	△ 12.3	△ 20.3
中土佐町	341	319	23	376	347	30	62	33	21	12	29	52	28	17	11	25	17.3	18.7	26.2	5.9	15.0
佐川町	568	508	60	628	555	73	116	66	45	21	50	109	69	46	24	40	5.8	△ 5.3	△ 1.5	△ 13.2	24.9
越知町	241	194	47	267	212	55	65	35	12	23	30	69	39	12	27	30	△ 5.9	△ 10.3	△ 3.4	△ 14.8	△ 0.5
檜原町	215	169	46	250	199	51	36	27	12	15	9	37	27	13	13	11	△ 2.0	1.7	△ 8.8	15.2	△ 15.3
日高村	171	145	26	186	154	32	58	25	12	12	33	65	29	14	15	36	△ 11.5	△ 16.4	△ 15.0	△ 16.7	△ 8.6
津野町	317	229	88	360	274	86	56	34	10	24	22	49	28	11	17	21	14.5	22.2	△ 9.2	40.8	5.5
四万十町	1,832	1,746	86	1,982	1,890	92	150	91	65	26	59	164	103	80	23	61	△ 8.5	△ 11.5	△ 18.3	11.7	△ 3.6
大月町	251	229	22	321	290	31	128	46	23	23	81	159	63	25	38	96	△ 19.7	△ 26.7	△ 9.9	△ 38.4	△ 15.2
三原村	249	241	8	279	271	8	19	12	10	2	7	14	8	7	1	7	33.6	61.4	49.0	123.0	△ 3.0
黒潮町	469	419	50	535	473	62	167	83	50	33	84	182	95	52	43	87	△ 8.4	△ 12.5	△ 2.4	△ 23.8	△ 4.0

【市町村別主要項目年次比較表】

農業経営体：経営耕地面積 / 販売農家：農業就業人口・基幹的農業従事者

地域	農業経営体の経営耕地面積 (単位：ha)						農業就業人口 (販売農家)				基幹的農業従事者 (販売農家)							
	平. 27		平. 22		増減率%		平. 27		平. 22		増減率%		平. 27		平. 22		増減率%	
	経営耕地のある 経営体数	経営耕地 総面積	経営耕地のある 経営体数	経営耕地 総面積	経営耕地のある 経営体数	経営耕地 総面積	経営耕地のある 経営体数	経営耕地 総面積	男女計	男女計	男女計	男女計	男女計	男女計	男女計	男女計	男女計	男女計
高知県	15,685	16,537	18,799	18,391	△ 16.6	△ 10.1	27,161	34,128	△ 20.4	23,240	28,409	△ 18.2						
高知市	1,559	1,711	1,891	1,931	△ 17.6	△ 11.4	3,076	3,827	△ 19.6	2,694	3,355	△ 19.7						
室戸市	371	339	405	383	△ 8.4	△ 11.4	599	707	△ 15.3	506	581	△ 12.9						
安芸市	814	651	978	739	△ 16.8	△ 12.0	1,660	2,098	△ 20.9	1,543	1,927	△ 19.9						
南国市	1,221	1,592	1,474	1,695	△ 17.2	△ 6.1	2,262	2,908	△ 22.2	1,931	2,296	△ 15.9						
土佐市	727	710	935	901	△ 22.2	△ 21.3	1,665	2,183	△ 23.7	1,597	2,016	△ 20.8						
須崎市	590	380	682	462	△ 13.5	△ 17.9	1,271	1,530	△ 16.9	1,160	1,348	△ 13.9						
宿毛市	474	795	555	801	△ 14.6	△ 0.8	792	950	△ 16.6	667	742	△ 10.1						
土佐清水市	207	332	282	375	△ 26.6	△ 11.5	307	430	△ 28.6	245	337	△ 27.3						
四万十市	1,042	1,231	1,277	1,362	△ 18.4	△ 9.6	1,508	1,993	△ 24.3	1,178	1,460	△ 19.3						
香南市	1,050	1,252	1,217	1,407	△ 13.7	△ 11.0	2,205	2,628	△ 16.1	1,991	2,359	△ 15.6						
香美市	1,022	946	1,216	1,110	△ 16.0	△ 14.7	1,741	2,157	△ 19.3	1,485	1,833	△ 19.0						
東洋町	66	122	77	112	△ 14.3	8.7	114	138	△ 17.4	92	110	△ 16.4						
奈半利町	113	83	121	87	△ 6.6	△ 3.9	186	211	△ 11.8	161	186	△ 13.4						
田野町	100	78	111	92	△ 9.9	△ 15.3	170	223	△ 23.8	157	204	△ 23.0						
安田町	273	168	313	194	△ 12.8	△ 13.4	514	586	△ 12.3	454	545	△ 16.7						
北川村	209	148	236	163	△ 11.4	△ 8.9	257	354	△ 27.4	217	269	△ 19.3						
馬路村	105	49	113	50	△ 7.1	△ 2.3	114	126	△ 9.5	83	87	△ 4.6						
芸西村	259	182	289	212	△ 10.4	△ 14.1	614	701	△ 12.4	581	656	△ 11.4						
本山町	184	198	201	206	△ 8.5	△ 3.8	263	314	△ 16.2	211	270	△ 21.9						
大豊町	274	177	341	202	△ 19.6	△ 12.4	369	508	△ 27.4	313	438	△ 28.5						
土佐町	318	343	360	364	△ 11.7	△ 5.8	435	573	△ 24.1	336	446	△ 24.7						
大川村	21	13	38	24	△ 44.7	△ 48.0	24	46	△ 47.8	17	34	△ 50.0						
いの町	311	281	444	363	△ 30.0	△ 22.6	512	767	△ 33.2	460	653	△ 29.6						
仁淀川町	170	126	253	166	△ 32.8	△ 24.3	250	363	△ 31.1	193	293	△ 34.1						
中土佐町	304	320	365	352	△ 16.7	△ 9.2	498	642	△ 22.4	416	486	△ 14.4						
佐川町	585	514	654	559	△ 10.6	△ 8.1	873	1,059	△ 17.6	677	782	△ 13.4						
越知町	196	212	236	228	△ 16.9	△ 6.8	345	432	△ 20.1	307	384	△ 20.1						
榛原町	336	313	381	343	△ 11.8	△ 8.7	436	541	△ 19.4	295	384	△ 23.2						
日高村	178	169	208	171	△ 14.4	△ 1.3	229	301	△ 23.9	166	209	△ 20.6						
津野町	352	240	432	283	△ 18.5	△ 15.3	515	658	△ 21.7	432	504	△ 14.3						
四万十町	1,479	1,904	1,737	1,937	△ 14.9	△ 1.7	2,148	2,641	△ 18.7	1,723	2,000	△ 13.9						
大月町	185	237	242	304	△ 23.6	△ 22.0	306	401	△ 23.7	247	344	△ 28.2						
三原村	149	273	193	287	△ 22.8	△ 4.8	210	258	△ 18.6	113	175	△ 35.4						
黒潮町	441	449	542	526	△ 18.6	△ 14.7	693	874	△ 20.7	592	696	△ 14.9						

2015年農林業センサス  
農林業経営体調査

統計表（新旧市町村別一覧表）



1 農林業経営体  
01 農林業経営体数

(1) 調査客体数

地 域 等	農林業 経営体		農 業 経営体 か つ 林 業 経営体		農 業 経営体		林 業 経営体		単 位 : 經 営 体	
	家族経営	農林業経営体	家族経営	農林業経営体	家族経営	農 業 経営体	家族経営	林 業 経営体	家族経営	農 業 経営体
39 高知県	16,558	16,059	1,411	1,399	15,841	15,576	2,128	1,882		
201 高知市	1,603	1,561	53	51	1,568	1,537	88	75		
01 (旭)	79	76	4	4	70	69	13	11		
02 (中央)	36	31	-	-	28	27	8	4		
03 (潮江)	23	23	-	-	23	23	-	-		
04 (朝倉)	156	153	4	4	152	150	8	7		
05 (鴨田)	23	22	-	-	21	20	2	2		
06 (初月)	43	42	1	-	42	41	2	1		
07 (秦)	35	34	1	1	35	34	1	1		
08 (一宮)	62	60	3	3	61	60	4	3		
09 (布師田)	57	56	1	1	57	56	1	1		
10 (高須)	69	65	1	1	68	65	2	1		
11 (五台山)	54	53	-	-	54	53	-	-		
12 (三里)	54	50	1	1	53	49	2	2		
13 (長浜)	40	37	1	1	39	36	2	2		
14 大津村	65	65	-	-	65	65	-	-		
15 介良村 2-1	55	54	-	-	55	54	-	-		
16 鏡村	121	118	22	21	116	115	27	24		
17 土佐山村	120	119	12	12	118	117	14	14		
18 森山村	40	40	2	2	40	40	2	2		
19 弘岡上村	46	46	-	-	46	46	-	-		
20 弘岡中村	45	44	-	-	45	44	-	-		
21 弘岡下村	82	81	-	-	82	81	-	-		
22 西分村	41	40	-	-	41	40	-	-		
23 仁西村	71	70	-	-	71	70	-	-		
24 諸木村	122	121	-	-	122	121	-	-		
25 芳原村	15	13	-	-	15	13	-	-		
26 秋山村	49	48	-	-	49	48	-	-		
202 室戸市	375	370	7	7	374	370	8	7		
01 室戸町	64	63	1	1	64	63	1	1		
02 室戸岬町	5	5	-	-	5	5	-	-		
03 佐喜浜町	50	49	2	2	50	49	2	2		
04 吉良川町	156	154	2	2	155	154	3	2		
05 羽根村	100	99	2	2	100	99	2	2		
203 安芸市	833	814	23	22	823	808	33	28		
01 安芸町	163	154	5	5	158	152	10	7		
02 土居村	75	74	4	4	74	73	5	5		
03 井ノ口村	151	147	6	6	151	147	6	6		

1 農林業経営体  
01 農林業経営体数  
(1) 調査客体数

単位：経営体

地域等	農林業経営体		農業経営体 か、 林業経営体		農業経営体		林業経営体	
	経営体	家族経営	経営体	家族経営	経営体	家族経営	経営体	家族経営
04 畑山村	36	35	2	2	35	34	3	3
05 川北村	128	126	4	3	127	126	5	3
06 伊尾木村	91	91	1	1	91	91	1	1
07 東川村	66	65	1	1	65	64	2	2
08 赤野村	123	122	-	-	122	121	1	1
09 西川村	-	-	-	-	-	-	-	-
204 南国市	1,240	1,223	35	35	1,226	1,212	49	46
01 後免町	1	1	-	-	1	1	-	-
02 上倉村	44	44	11	11	43	43	12	12
03 瓶岩村	34	34	8	8	31	31	11	11
04 久礼田村	59	59	2	2	59	59	2	2
05 国府村	53	51	-	-	53	51	-	-
06 長岡村	158	153	2	2	155	152	5	3
07 大篠村	129	127	1	1	124	123	6	5
08 三和村	162	161	1	1	162	161	1	1
09 稲生村	51	51	-	-	51	51	-	-
10 十市村	109	105	-	-	108	104	1	1
11 日章村	177	177	4	4	177	177	4	4
12 前浜村	33	33	-	-	33	33	-	-
13 岡豊村	123	122	5	5	122	121	6	6
14 野田村	32	31	1	1	32	31	1	1
15 岩村2-1	64	63	-	-	64	63	-	-
16 介良村2-2	11	11	-	-	11	11	-	-
205 土佐市	731	724	18	18	728	721	21	21
01 高岡町	155	154	-	-	154	153	1	1
02 戸波村	182	181	4	4	180	179	6	6
03 北原村	106	106	14	14	106	106	14	14
04 波介村	108	106	-	-	108	106	-	-
05 蓮池村	24	22	-	-	24	22	-	-
06 高石村	60	59	-	-	60	59	-	-
07 宇佐町	33	33	-	-	33	33	-	-
08 新居村	63	63	-	-	63	63	-	-
206 須崎市	596	591	20	20	594	590	22	21
01 須崎町	206	203	9	9	204	202	11	10
02 浦ノ内村	172	171	4	4	172	171	4	4
03 多ノ郷村	122	121	3	3	122	121	3	3
04 吾桑村	41	41	2	2	41	41	2	2
05 上分村	55	55	2	2	55	55	2	2

1 農林業経営体  
01 農林業経営体数  
(1) 調査客体数

単位：経営体

地域等	農林業経営体		農業経営体		家族経営		農業経営体		家族経営		林業経営体		家族経営	
	経営体	家族経営	経営体	家族経営	経営体	家族経営	経営体	家族経営	経営体	家族経営	経営体	家族経営	経営体	家族経営
208 宿毛市	502	482	36	36	482	471	56	47						
01 宿毛町	238	225	12	12	231	221	19	16						
02 小筑紫村	61	58	3	3	57	57	7	4						
03 橋上村	47	45	11	11	46	45	12	11						
04 山奈村	82	81	7	7	80	80	9	8						
05 平田村	74	73	3	3	68	68	9	8						
06 沖ノ島村	-	-	-	-	-	-	-	-						
209 土佐清水市	216	208	8	8	212	207	12	9						
01 清水町	40	37	2	2	38	36	4	3						
02 三崎町	66	65	-	-	66	65	-	-						
03 伊豆田村	66	65	3	3	66	65	3	3						
04 下川口村	44	41	3	3	42	41	5	3						
210 四万十市	1,121	1,080	113	112	1,055	1,039	179	153						
01 中村町	21	20	2	2	18	18	5	4						
02 下田町	42	40	-	-	42	40	-	-						
03 東山村	76	73	2	2	75	73	3	2						
04 藤岡村	92	91	7	7	89	89	10	9						
05 富山村	91	88	6	6	88	88	9	6						
06 大川筋村	47	46	3	3	46	46	4	3						
07 後川村	105	102	3	3	104	101	4	4						
08 八束村	70	69	4	4	70	69	4	4						
09 中筋村	52	52	-	-	51	51	1	1						
10 東中筋村	42	42	3	3	41	41	4	4						
11 具同村	58	57	2	2	57	56	3	3						
12 大方町 2-2	3	3	-	-	3	3	-	-						
13 江川崎村	139	133	15	14	133	129	21	18						
14 津大村	283	264	66	66	238	235	111	95						
211 香南市	1,065	1,045	22	22	1,058	1,042	29	25						
01 赤岡町	20	19	-	-	19	19	1	-						
02 岸本町	17	16	-	-	17	16	-	-						
03 徳王子村	79	77	-	-	79	77	-	-						
04 山南村	88	86	2	2	88	86	2	2						
05 山北村	108	107	1	1	108	107	1	1						
06 東川村 3-1	31	30	1	1	31	30	1	1						
07 西川村 2-1	57	57	2	2	56	56	3	3						
08 野市町	202	199	5	5	202	199	5	5						
09 香宗村	48	47	1	1	48	47	1	1						
10 富家村	64	62	-	-	64	62	-	-						

1 農林業経営体  
01 農林業経営体数

(1) 調査客体数

地域等	農林業経営体		農業経営体 か 林業経営体		農業経営体		林業経営体		単位：経営体	
	経営体	家族経営	経営体	家族経営	経営体	家族経営	経営体	家族経営	経営体	家族経営
11 佐古村2-1	109	104	3	3	105	103	7	4		
12 夜須町	159	159	5	5	159	159	5	5		
13 東川村3-2	11	11	2	2	10	10	3	3		
14 吉川村	72	71	-	-	72	71	-	-		
212 香美市	1,048	1,028	83	83	1,028	1,012	103	99		
01 山田町	80	75	3	3	78	73	5	5		
02 大楠植村	66	61	3	3	66	61	3	3		
03 明治村	75	75	4	4	75	75	4	4		
04 片地村	127	126	-	-	127	126	-	-		
05 佐岡村	74	73	3	3	74	73	3	3		
06 新改村	81	81	1	1	80	80	2	2		
07 佐古村2-2	22	22	1	1	22	22	1	1		
08 天坪村2-2	12	12	3	3	12	12	3	3		
09 岩村2-2	55	55	5	5	54	54	6	6		
10 曉霞村2-2	1	1	-	-	1	1	-	-		
11 美良布町	119	115	23	23	115	112	27	26		
12 晝霞村2-1	37	37	4	4	37	37	4	4		
13 西川村2-2	15	15	2	2	15	15	2	2		
14 在所村	120	118	14	14	115	114	19	18		
15 榎山村	104	103	9	9	99	99	14	13		
16 上斐生村	60	59	8	8	58	58	10	9		
301 東洋町	69	68	5	5	69	68	5	5		
01 野根町	30	30	4	4	30	30	4	4		
02 甲浦町	39	38	1	1	39	38	1	1		
302 奈半利町	118	112	3	3	116	112	5	3		
303 田野町	100	100	-	-	100	100	-	-		
304 安田町	273	272	2	2	273	272	2	2		
305 北川村	211	206	10	10	210	206	11	10		
306 馬路村	111	105	9	8	105	104	15	9		
307 芸西村	260	260	3	3	259	259	4	4		
01 和食村	119	119	1	1	118	118	2	2		
02 馬ノ上村	58	58	2	2	58	58	2	2		
03 西分村	82	82	-	-	82	82	-	-		
04 東川村3-3	1	1	-	-	1	1	-	-		
341 本山町	210	198	58	58	185	180	83	76		
01 本山町	172	163	49	49	158	155	63	57		
02 吉野村2-1	38	35	9	9	27	25	20	19		
344 大豊町	299	291	48	47	276	273	71	65		

1 農林業経営体  
01 農林業経営体数

(1) 調査客体数

地域等	農林業経営体		農林業経営体		農林業経営体		農林業経営体		農林業経営体		農林業経営体	
	家族経営	農林業経営体	家族経営	農林業経営体	家族経営	農林業経営体	家族経営	農林業経営体	家族経営	農林業経営体	家族経営	農林業経営体
01 東豊永村	98	25	25	90	90	33	33	33	33	33	33	33
02 西豊永村	71	68	11	10	70	67	12	11	12	11	12	11
03 大杉村	112	107	10	10	99	99	23	18	23	18	23	18
04 天坪村 2-1	18	18	2	2	17	17	3	3	17	17	3	3
363 土佐町	351	334	66	65	323	314	94	85	323	314	94	85
01 森村	183	174	26	25	173	168	36	31	173	168	36	31
02 地藏寺村	101	100	32	32	93	93	40	39	93	93	40	39
03 田井村	64	57	8	8	55	51	17	14	55	51	17	14
04 吉野村 2-2	3	3	-	-	2	2	1	1	2	2	1	1
364 大川村	33	28	5	5	22	19	16	14	22	19	16	14
386 いの町	345	333	48	47	315	309	78	71	315	309	78	71
01 伊野町	29	28	-	-	28	28	1	-	28	28	1	-
02 八田村	29	29	-	-	29	29	-	-	29	29	-	-
03 宇治村	82	81	1	1	81	80	2	2	81	80	2	2
04 川内村	22	22	3	3	22	22	3	3	22	22	3	3
05 神谷村	16	16	5	5	16	16	5	5	16	16	5	5
06 三瀬村	8	8	2	2	8	8	2	2	8	8	2	2
07 小川村	34	31	6	5	29	28	11	8	29	28	11	8
08 清水村	15	15	3	3	13	13	5	5	13	13	5	5
09 上八川村	79	74	26	26	71	68	34	32	71	68	34	32
10 下八川村	15	15	2	2	15	15	2	2	15	15	2	2
11 本川村	16	14	-	-	3	2	13	12	3	2	13	12
387 仁淀川町	204	193	42	42	175	170	71	65	175	170	71	65
01 池川町	66	60	16	16	54	52	28	24	54	52	28	24
02 大崎村	49	45	8	8	45	43	12	10	45	43	12	10
03 名野川村	25	25	5	5	19	19	11	11	19	19	11	11
04 別府村 2-2	11	11	2	2	11	11	2	2	11	11	2	2
05 別府村 2-1	30	29	6	6	27	26	9	9	27	26	9	9
06 長者村 2-1	23	23	5	5	19	19	9	9	19	19	9	9
401 中土佐町	312	303	33	33	308	302	37	34	308	302	37	34
01 久礼町	87	84	2	2	84	84	5	2	84	84	5	2
02 上ノ加江町	73	72	8	8	73	72	8	8	73	72	8	8
03 大野見村	152	147	23	23	151	146	24	24	151	146	24	24
402 佐川町	602	587	25	25	595	582	32	30	595	582	32	30
01 佐川町	176	172	5	5	170	168	11	9	170	168	11	9
02 尾川村 2-1	54	52	7	7	53	51	8	8	53	51	8	8
03 斗賀野村	186	182	7	7	186	182	7	7	186	182	7	7
04 黒岩村 2-1	132	127	4	4	132	127	4	4	132	127	4	4

単位：経営体

1 農林業経営体  
01 農林業経営体数

(1) 調査客体数

単位：経営体

地域等	農林業経営体		農業経営体 か、 林業経営体		農業経営体		林業経営体	
	経営体	家族経営	経営体	家族経営	経営体	家族経営	経営体	家族経営
05 加茂村2-1	54	54	2	2	54	54	2	2
403 越知町	197	194	11	10	196	194	12	10
01 越知町	52	51	2	2	51	51	3	2
02 大桐村	10	10	-	-	10	10	-	-
03 横畠村	74	73	3	2	74	73	3	2
04 尾川村2-2	8	8	1	1	8	8	1	1
05 明治村	31	31	3	3	31	31	3	3
06 長者村2-2	-	-	-	-	-	-	-	-
07 黒岩村2-2	22	21	2	2	22	21	2	2
405 榊原町	604	502	224	222	339	333	489	391
410 日高村	190	181	11	11	186	177	15	15
01 日下村	134	127	8	8	133	126	9	9
02 能津村	34	32	3	3	32	30	5	5
03 加茂村2-2	22	22	-	-	21	21	1	1
411 津野町	398	383	98	97	358	349	138	131
01 東津野村	239	228	85	84	203	197	121	115
02 上半山村	61	61	9	9	60	60	10	10
03 下半山村	98	94	4	4	95	92	7	6
412 四万十町	1,527	1,492	226	226	1,493	1,471	260	247
01 窪川町	403	395	55	55	398	393	60	57
02 松葉川村	174	173	20	20	172	171	22	22
03 仁井田村	124	119	12	12	121	116	15	15
04 東又村	205	199	24	24	205	199	24	24
05 興津村	57	56	1	1	56	56	2	1
06 大正町	233	226	29	29	220	218	42	37
07 昭和村	185	182	54	54	180	180	59	56
08 十川村	146	142	31	31	141	138	36	35
424 大月町	190	187	12	12	188	186	14	13
01 奥内村	146	143	6	6	145	143	7	6
02 月灘村	44	44	6	6	43	43	7	7
427 三原村	163	156	34	34	151	146	46	44
428 黒潮町	461	448	20	20	451	441	30	27
01 佐賀町	152	145	15	15	143	138	24	22
02 白田川村2-2	3	3	-	-	3	3	-	-
03 大方町2-1	249	244	4	4	249	244	4	4
04 白田川村2-1	57	56	1	1	56	56	2	1

1 農林業経営体  
01 農林業経営体数

(2) 組織形態別経営体数

地域等	合計	法人化している										法人化していない		個人経営体		
		計	農事組合法		会社			各種団体			その他の法人	地方公共団体・財産区	法人化していない			
			小計	株式	合名・合資	会社	相互	小計	農協	森林組合					その他の各種団体	
39 高知県	16,558	347	25	163	161	-	2	-	-	135	70	41	24	18	16,193	16,026
201 高知市	1,603	42	1	30	30	-	-	-	-	7	3	2	4	2	1,559	1,558
01 (旭)	79	3	-	2	2	-	-	-	-	1	-	1	-	-	76	76
02 (中央)	36	3	-	3	3	-	-	-	-	-	-	-	-	2	31	31
03 (潮江)	23	-	-	-	-	-	-	-	-	-	-	-	-	-	23	23
04 (朝倉)	156	4	-	3	3	-	-	-	-	1	-	1	-	-	152	152
05 (鴨田)	23	1	-	-	-	-	-	-	-	-	-	-	1	-	22	22
06 (初月)	43	1	-	1	1	-	-	-	-	-	-	-	-	-	42	42
07 (秦)	35	1	-	1	1	-	-	-	-	-	-	-	-	-	34	34
08 (一宮)	62	2	-	2	2	-	-	-	-	-	-	-	-	-	60	60
09 (布師田)	57	1	-	1	1	-	-	-	-	-	-	-	-	-	56	56
10 (高須)	69	4	-	2	2	-	-	-	-	2	2	-	-	-	65	65
11 (五台山)	54	1	-	-	-	-	-	-	-	1	-	1	-	-	53	53
12 (三里)	54	4	1	3	3	-	-	-	-	-	-	-	-	-	50	50
13 (長浜)	40	3	-	3	3	-	-	-	-	-	-	-	-	-	37	37
14 大津村	65	-	-	-	-	-	-	-	-	-	-	-	-	-	65	65
15 介良村2-1	55	1	-	1	1	-	-	-	-	-	-	-	-	-	54	54
16 鑛村	121	3	-	1	1	-	-	-	-	1	-	1	-	-	118	118
17 土佐山村	120	1	-	-	-	-	-	-	-	-	-	-	1	-	119	119
18 森山村	40	-	-	-	-	-	-	-	-	-	-	-	-	-	40	40
19 弘岡上村	46	-	-	-	-	-	-	-	-	-	-	-	-	-	46	46
20 弘岡中村	45	1	-	1	1	-	-	-	-	-	-	-	-	-	44	44
21 弘岡下村	82	1	-	1	1	-	-	-	-	-	-	-	-	-	81	81
22 西分村	41	1	-	-	-	-	-	-	-	1	1	-	-	-	40	40
23 仁西村	71	-	-	-	-	-	-	-	-	-	-	-	-	-	71	70
24 譜木村	122	3	-	3	3	-	-	-	-	-	-	-	-	-	119	119
25 芳原村	15	2	-	2	2	-	-	-	-	-	-	-	-	-	13	13
26 秋山村	49	1	-	-	-	-	-	-	-	-	-	-	1	-	48	48
202 室戸市	375	6	-	2	2	-	-	-	-	4	3	1	-	-	369	369
01 室戸町	64	1	-	-	-	-	-	-	-	1	1	-	-	-	63	63
02 室戸岬町	5	-	-	-	-	-	-	-	-	-	-	-	-	-	5	5
03 佐喜浜町	50	2	-	2	2	-	-	-	-	-	-	-	-	-	48	48
04 吉良川町	156	2	-	-	-	-	-	-	-	2	1	1	-	-	154	154
05 羽根村	100	1	-	-	-	-	-	-	-	1	1	-	-	-	99	99
203 安芸市	833	18	-	10	10	-	-	-	-	8	7	-	-	1	814	814
01 安芸町	163	8	-	5	5	-	-	-	-	3	3	-	-	1	154	154
02 土居村	75	1	-	-	-	-	-	-	-	1	1	-	-	-	74	74
03 井ノ口村	151	4	-	2	2	-	-	-	-	2	2	-	-	-	147	147

単位：経営体

1 農林業経営体  
01 農林業経営体数

(2) 組織形態別経営体数

地域等	合計	法人化している										法人化していない		個人経営体		
		計	農事組合法	会社			相互会社		各種団体			地方公共団体・財産区	法人化していない			
				小計	株式会社	合名・合資会社	合同会社	農協	森林組合	その他						
										小計	農協				森林組合	その他各種団体
04 畑山村	36	1	-	1	-	-	-	-	-	-	-	-	35	35	-	
05 川北村	128	2	-	2	-	-	-	-	-	-	-	-	126	126	-	
06 伊尾木村	91	-	-	-	-	-	-	-	-	-	-	-	91	91	-	
07 東川村	66	1	-	-	-	-	-	1	-	-	-	-	65	65	-	
08 赤野村	123	1	-	-	-	-	-	1	-	-	-	-	122	122	-	
09 西川村	-	-	-	-	-	-	-	-	-	-	-	-	-	-	-	
204 南国市	1,240	24	-	17	-	-	-	6	4	2	-	1	-	1,216	1,215	-
01 後免町	1	X	X	X	X	X	X	X	X	X	X	X	X	X	X	-
02 上倉村	44	1	-	1	-	-	-	-	-	-	-	-	43	43	-	
03 瓶岩村	34	1	-	1	-	-	-	-	-	-	-	-	33	33	-	
04 久礼田村	59	-	-	-	-	-	-	-	-	-	-	-	59	59	-	
05 国府村	53	1	-	1	-	-	-	-	-	-	-	-	52	51	-	
06 長岡村	158	5	-	1	-	-	-	3	1	2	-	1	153	153	-	
07 大篠村	129	4	-	3	-	-	-	1	1	-	-	-	125	125	-	
08 三和村	162	1	-	1	-	-	-	-	-	-	-	-	161	161	-	
09 稲生村	51	-	-	-	-	-	-	-	-	-	-	-	51	51	-	
10 十市村	109	4	-	3	-	-	-	1	1	-	-	-	105	105	-	
11 日章村	177	1	-	1	-	-	-	-	-	-	-	-	176	176	-	
12 前浜村	33	-	-	-	-	-	-	-	-	-	-	-	33	33	-	
13 岡豊村	123	2	-	2	-	-	-	-	-	-	-	-	121	121	-	
14 野田村	32	2	-	1	-	-	-	1	1	-	-	-	30	30	-	
15 岩村2-1	64	2	-	2	-	-	-	-	-	-	-	-	62	62	-	
16 介良村2-2	11	X	X	X	X	X	X	X	X	X	X	X	X	X	X	-
205 土佐市	731	7	-	4	-	-	-	1	1	-	-	2	724	724	-	
01 高岡町	155	1	-	1	-	-	-	-	-	-	-	-	154	154	-	
02 戸波村	182	1	-	1	-	-	-	-	-	-	-	-	181	181	-	
03 北原村	106	-	-	-	-	-	-	-	-	-	-	-	106	106	-	
04 波介村	108	2	-	1	-	-	-	-	-	-	-	1	106	106	-	
05 蓮池村	24	2	-	-	-	-	-	1	1	-	-	1	22	22	-	
06 高石村	60	1	-	1	-	-	-	-	-	-	-	-	59	59	-	
07 宇佐町	33	-	-	-	-	-	-	-	-	-	-	-	33	33	-	
08 新居村	63	-	-	-	-	-	-	-	-	-	-	-	63	63	-	
206 須崎市	596	6	-	4	-	-	-	2	1	1	-	-	590	589	-	
01 須崎町	206	3	-	2	-	-	-	1	-	1	-	-	203	202	-	
02 浦ノ内村	172	2	-	2	-	-	-	-	-	-	-	-	170	170	-	
03 多ノ郷村	122	1	-	-	-	-	-	1	1	-	-	-	121	121	-	
04 吾桑村	41	-	-	-	-	-	-	-	-	-	-	-	41	41	-	
05 上分村	55	-	-	-	-	-	-	-	-	-	-	-	55	55	-	

単位：経営体



1 農林業経営体  
01 農林業経営体数  
(2) 組織形態別経営体数

単位：経営体

地域等	合計	法人化している										法人化して いない	個人 経営体			
		計	農事組 合法人	会			社		各種					団 体	その他 の法人	
				小計	株式 会社	合名・ 合資会社	合同 会社	相互 会社	小計	農 協	森 林 組 合					その他 各種 団体
208 宿毛市	502	16	1	9	9	-	-	-	6	4	2	-	-	1	485	479
01 宿毛町	238	12	1	6	6	-	-	-	5	4	1	-	-	1	225	223
02 小筑紫村	61	1	-	1	1	-	-	-	-	-	-	-	-	-	60	58
03 橋上村	47	1	-	1	1	-	-	-	-	-	-	-	-	-	46	45
04 山奈村	82	1	-	-	-	-	-	-	1	-	1	-	-	-	81	81
05 平田村	74	1	-	1	1	-	-	-	-	-	-	-	-	-	73	72
06 沖ノ島村	-	-	-	-	-	-	-	-	-	-	-	-	-	-	-	-
209 土佐清水市	216	7	1	2	2	-	-	-	4	1	1	2	-	-	209	207
01 清水町	40	2	-	1	1	-	-	-	1	-	1	-	-	-	38	37
02 三崎町	66	-	-	-	-	-	-	-	-	-	-	-	-	-	66	65
03 伊豆田村	66	2	-	1	1	-	-	-	1	1	-	-	-	-	64	64
04 下川口村	44	3	1	-	-	-	-	-	2	-	-	2	-	-	41	41
210 四万十市	1,121	23	2	11	11	-	-	-	10	3	6	1	-	1	1,097	1,079
01 中村町	21	-	-	-	-	-	-	-	-	-	-	-	-	1	20	20
02 下田町	42	2	-	2	2	-	-	-	-	-	-	-	-	1	40	40
03 東山村	76	2	-	-	-	-	-	-	2	1	1	-	-	-	74	73
04 蔵岡村	92	1	-	1	1	-	-	-	-	-	-	-	-	-	91	91
05 富山村	91	1	-	1	1	-	-	-	-	-	-	-	-	-	90	87
06 大川筋村	47	1	-	1	1	-	-	-	-	-	-	-	-	-	46	46
07 後川村	105	2	1	-	-	-	-	-	1	1	-	-	-	-	103	102
08 八束村	70	1	-	1	1	-	-	-	-	-	-	-	-	-	69	69
09 中筋村	52	-	-	-	-	-	-	-	-	-	-	-	-	-	52	52
10 東中筋村	42	-	-	-	-	-	-	-	-	-	-	-	-	-	42	42
11 具同村	58	1	-	1	1	-	-	-	-	-	-	-	-	-	57	57
12 大方町 2-2	3	-	-	-	-	-	-	-	-	-	-	-	-	-	3	3
13 江川崎村	139	4	-	2	2	-	-	-	2	1	1	-	-	-	135	133
14 津大村	283	8	1	2	2	-	-	-	5	-	4	1	-	-	275	264
211 香南市	1,065	21	-	10	10	-	-	-	8	7	-	1	3	-	1,044	1,043
01 赤岡町	20	1	-	1	1	-	-	-	-	-	-	-	-	-	19	19
02 岸本町	17	1	-	-	-	-	-	-	-	-	-	-	-	-	16	16
03 徳王子村	79	2	-	-	-	-	-	-	2	2	-	-	-	-	77	77
04 山南村	88	2	-	1	1	-	-	-	1	-	-	1	-	-	86	86
05 山北村	108	1	-	-	-	-	-	-	1	1	-	-	-	-	107	107
06 東川村 3-1	31	1	-	1	1	-	-	-	-	-	-	-	-	-	30	30
07 西川村 2-1	57	-	-	-	-	-	-	-	-	-	-	-	-	-	57	57
08 野市町	202	3	-	2	2	-	-	-	1	1	-	-	-	-	199	199
09 香宗村	48	1	-	1	1	-	-	-	-	-	-	-	-	-	47	47
10 富家村	64	2	-	-	-	-	-	-	2	2	-	-	-	-	62	62

1 農林業経営体  
01 農林業経営体数

(2) 組織形態別経営体数

地域等	合計	法人化している										法人化していない	個人経営体		
		計	農事組合法人		会社			各種団体			その他の法人			地方公共団体・財産区	
			小計	株式	合名・合資	合同	相互	小計	農協	森林組合					その他の各種団体
11 佐古村2-1	109	4	2	2	-	-	-	-	-	-	-	-	2	105	104
12 夜須町	159	2	2	2	-	-	-	-	-	-	-	-	-	157	157
13 東川村3-2	11	-	-	-	-	-	-	-	-	-	-	-	-	11	11
14 吉川村	72	1	-	-	-	-	-	-	-	1	1	-	-	71	71
212 香美市	1,048	18	2	8	-	-	-	-	-	6	4	2	2	1,030	1,028
01 山田町	80	5	-	5	-	-	-	-	-	-	-	-	-	75	75
02 大楠植村	66	5	1	-	-	-	-	-	-	3	3	-	1	61	61
03 明治村	75	-	-	-	-	-	-	-	-	-	-	-	-	75	75
04 片地村	127	1	1	1	-	-	-	-	-	-	-	-	-	126	126
05 佐岡村	74	-	-	-	-	-	-	-	-	-	-	-	-	74	73
06 新改村	81	-	-	-	-	-	-	-	-	-	-	-	-	81	81
07 佐古村2-2	22	-	-	-	-	-	-	-	-	-	-	-	-	22	22
08 天坪村2-2	12	X	X	X	X	X	X	X	X	X	X	X	X	X	X
09 岩村2-2	55	-	-	-	-	-	-	-	-	-	-	-	-	55	55
10 曉霞村2-2	1	X	X	X	X	X	X	X	X	X	X	X	X	X	X
11 美良布町	119	4	1	1	1	-	-	-	-	2	1	1	-	115	115
12 曉霞村2-1	37	-	-	-	-	-	-	-	-	-	-	-	-	37	37
13 西川村2-2	15	-	-	-	-	-	-	-	-	-	-	-	-	15	15
14 在所村	120	1	-	-	-	-	-	-	-	-	-	-	1	119	118
15 榎山村	104	1	-	-	-	-	-	-	-	1	-	1	-	103	103
16 上韮生村	60	1	1	1	-	-	-	-	-	-	-	-	-	59	59
301 東洋町	69	1	-	-	-	-	-	-	-	1	1	-	-	68	68
01 野根町	30	-	-	-	-	-	-	-	-	-	-	-	-	30	30
02 甲浦町	39	1	-	-	-	-	-	-	-	1	1	-	-	38	38
302 奈半利町	118	5	1	2	2	-	-	-	-	2	1	1	-	113	112
303 田野町	100	-	-	-	-	-	-	-	-	-	-	-	-	100	100
304 安田町	273	1	1	-	-	-	-	-	-	-	-	-	-	272	272
305 北川村	211	5	-	2	2	-	-	-	-	3	1	1	1	206	205
306 馬路村	111	5	-	-	-	-	-	-	-	5	5	-	-	105	105
307 芸西村	260	-	-	-	-	-	-	-	-	-	-	-	-	260	260
01 和食村	119	-	-	-	-	-	-	-	-	-	-	-	-	119	119
02 鹿ノ上村	58	X	X	X	X	X	X	X	X	X	X	X	X	X	X
03 西分村	82	-	-	-	-	-	-	-	-	-	-	-	-	82	82
04 東川村3-3	1	X	X	X	X	X	X	X	X	X	X	X	X	X	X
341 本山町	210	9	1	4	4	-	-	-	-	3	-	1	1	200	198
01 本山町	172	7	1	2	2	-	-	-	-	3	1	1	1	164	163
02 吉野村2-1	38	2	-	2	2	-	-	-	-	-	-	-	-	36	35
344 大豊町	299	6	-	5	4	-	-	-	-	1	-	1	-	292	291

単位：経営体

1 農林業経営体  
01 農林業経営体数

(2) 組織形態別経営体数

地域等	合計	法人化している										法人化していない		個人経営体	
		計	農事組合法人		会社			各種団体			その他の法人	地方公共団体・財産区	法人化していない		
			小計	株式	合名・合資	合同	相互	小計	農協	森林組合					その他の各種
01 東豊永村	98	-	-	-	-	-	-	-	-	-	-	-	-	98	98
02 西豊永村	71	3	2	2	1	-	-	-	-	-	-	-	-	68	68
03 大杉村	112	3	2	2	-	-	-	-	-	-	1	-	-	108	107
04 天坪村2-1	18	-	-	-	-	-	-	-	-	-	-	-	-	18	18
363 土佐町	351	12	6	6	-	-	-	-	-	-	5	3	2	338	333
01 森村	183	5	1	1	-	-	-	-	-	-	3	2	1	177	174
02 地蔵寺村	101	-	-	-	-	-	-	-	-	-	-	-	-	101	100
03 田井村	64	7	5	5	-	-	-	-	-	-	2	1	1	57	56
04 吉野村2-2	3	-	-	-	-	-	-	-	-	-	-	-	-	3	3
364 大川村	33	4	1	1	-	-	-	-	-	-	1	-	1	28	28
386 いの町	345	10	7	7	-	-	-	-	-	-	3	1	1	334	331
01 伊野町	29	1	1	1	-	-	-	-	-	-	-	-	-	27	27
02 八田村	29	-	-	-	-	-	-	-	-	-	-	-	-	29	29
03 宇治村	82	2	1	1	-	-	-	-	-	-	1	1	-	80	80
04 川内村	22	-	-	-	-	-	-	-	-	-	-	-	-	22	22
05 神谷村	16	-	-	-	-	-	-	-	-	-	-	-	-	16	16
06 三瀬村	8	-	-	-	-	-	-	-	-	-	-	-	-	8	8
07 小川村	34	2	1	1	-	-	-	-	-	-	1	-	-	32	31
08 清水村	15	-	-	-	-	-	-	-	-	-	-	-	-	15	15
09 上八川村	79	3	2	2	-	-	-	-	-	-	1	-	-	76	74
10 下八川村	15	-	-	-	-	-	-	-	-	-	-	-	-	15	15
11 本川村	16	2	2	2	-	-	-	-	-	-	-	-	-	14	14
387 仁淀川町	204	13	5	5	-	-	-	-	-	-	5	2	1	191	190
01 池川町	66	7	3	3	-	-	-	-	-	-	1	-	-	59	59
02 大崎村	49	3	-	-	-	-	-	-	-	-	3	1	1	46	45
03 名野川村	25	1	1	1	-	-	-	-	-	-	-	-	-	24	24
04 別府村2-2	11	-	-	-	-	-	-	-	-	-	-	-	-	11	11
05 別府村2-1	30	2	1	1	-	-	-	-	-	-	1	1	-	28	28
06 長者村2-1	23	-	-	-	-	-	-	-	-	-	-	-	-	23	23
401 中土佐町	312	3	1	1	-	-	-	-	-	-	1	1	1	308	303
01 久礼町	87	1	-	-	-	-	-	-	-	-	-	-	-	85	84
02 上ノ加江町	73	1	-	-	-	-	-	-	-	-	1	1	-	72	72
03 大野原村	152	1	1	1	-	-	-	-	-	-	-	-	-	151	147
402 佐川町	602	9	1	2	1	-	-	-	-	-	6	6	-	592	587
01 佐川町	176	-	-	-	-	-	-	-	-	-	-	-	-	175	172
02 尾川村2-1	54	1	-	-	-	-	-	-	-	-	1	1	-	53	52
03 斗賀野村	186	4	1	-	-	-	-	-	-	-	3	3	-	182	182
04 黒岩村2-1	132	4	2	1	-	-	-	-	-	-	2	2	-	128	127

単位：経営体

1 農林業経営体

01 農林業経営体数

(2) 組織形態別経営体数

地域等	合計	法人化している										法人化していない		個人経営体				
		計	農事組合法	会社			各種団体			その他の法人	地方公共団体・財産区	小計	農協		森林組合	その他の各種団体		
				小計	株式会社	合名・合資会社	合同会社	相互会社	小計								農協	
05 加茂村2-1	54	-	-	-	-	-	-	-	-	-	-	-	-	-	-	54	194	
403 越知町	197	2	1	1	-	-	-	-	-	-	-	-	-	-	-	1	194	51
01 越知町	52	-	-	-	-	-	-	-	-	-	-	-	-	-	-	-	51	10
02 大桐村	10	-	-	-	-	-	-	-	-	-	-	-	-	-	-	-	10	73
03 横畠村	74	1	1	-	-	-	-	-	-	-	-	-	-	-	-	-	73	8
04 尾川村2-2	8	-	-	-	-	-	-	-	-	-	-	-	-	-	-	-	8	31
05 明治村	31	-	-	-	-	-	-	-	-	-	-	-	-	-	-	-	31	-
06 長者村2-2	-	-	-	-	-	-	-	-	-	-	-	-	-	-	-	-	-	-
07 黒岩村2-2	22	1	-	1	-	-	-	-	-	-	-	-	-	-	-	-	21	21
405 襟原町	604	12	-	1	1	-	-	-	-	-	7	1	2	4	4	592	502	181
410 日高村	190	7	2	1	1	-	-	-	-	-	4	4	-	-	-	183	181	127
01 日下村	134	5	1	-	-	-	-	-	-	-	4	4	-	-	-	129	127	32
02 能津村	34	2	1	1	-	-	-	-	-	-	-	-	-	-	-	32	22	22
03 加茂村2-2	22	-	-	-	-	-	-	-	-	-	-	-	-	-	-	-	-	-
411 津野町	398	9	1	1	1	-	-	-	-	-	6	5	1	-	1	388	383	61
01 東津野村	239	7	1	1	1	-	-	-	-	-	4	3	1	-	1	232	228	94
02 上半山村	61	-	-	-	-	-	-	-	-	-	-	-	-	-	-	61	-	-
03 下半山村	98	2	-	-	-	-	-	-	-	-	2	2	-	-	-	95	94	-
412 四万十町	1,527	27	5	8	8	-	-	-	-	-	13	3	4	6	1	1,499	1,490	395
01 窪川町	403	6	-	1	1	-	-	-	-	-	5	2	1	2	-	396	395	173
02 松葉川村	174	1	-	-	-	-	-	-	-	-	1	-	-	1	-	173	173	118
03 仁井田村	124	3	-	2	2	-	-	-	-	-	1	-	-	1	-	121	118	199
04 東又村	205	6	4	2	2	-	-	-	-	-	-	-	-	-	-	199	199	56
05 興津村	57	1	-	1	1	-	-	-	-	-	-	-	-	-	-	56	56	226
06 大正町	233	4	-	-	-	-	-	-	-	-	4	-	2	2	-	229	226	182
07 昭和村	185	3	-	1	1	-	-	-	-	-	1	-	1	-	1	182	182	141
08 十川村	146	3	1	1	1	-	-	-	-	-	1	1	-	-	-	143	141	185
424 大月町	190	5	-	3	3	-	-	-	-	-	2	1	1	-	-	185	185	143
01 奥内村	146	3	-	1	1	-	-	-	-	-	2	1	1	-	-	143	143	42
02 月灘村	44	2	-	2	2	-	-	-	-	-	-	-	-	-	-	42	42	156
427 三原村	163	5	-	2	2	-	-	-	-	-	2	-	1	1	1	157	156	447
428 黒潮町	461	9	1	4	4	-	-	-	-	-	3	2	1	-	1	451	447	145
01 佐賀町	152	3	1	-	-	-	-	-	-	-	2	1	1	-	1	148	145	3
02 白田川村2-2	3	-	-	-	-	-	-	-	-	-	-	-	-	-	-	3	3	243
03 大方町2-1	249	6	-	4	4	-	-	-	-	-	1	1	-	-	1	243	243	57
04 白田川村2-1	57	-	-	-	-	-	-	-	-	-	-	-	-	-	-	57	57	-

単位：経営体

2 農業経営体

01 農業経営の特徴

(1) 組織形態別経営体数

地域等	合計	法人化している										法人化していない	個人経営体		
		計	農事組合法人	会社				各種団体			その他の法人				
				小計	株式会社	合名・合資会社	同会社	相互会社	小計	農協				森林組合	
															小計
39 高知県	15,841	248	25	126	124	-	2	-	86	70	1	15	11	15,593	15,550
201 高知市	1,568	33	1	25	25	-	-	-	4	3	-	1	3	1,535	1,534
01 (旭)	70	1	-	1	1	-	-	-	-	-	-	-	-	69	69
02 (中央)	28	1	-	1	1	-	-	-	-	-	-	-	-	27	27
03 (潮江)	23	-	-	-	-	-	-	-	-	-	-	-	-	23	23
04 (朝倉)	152	3	-	3	3	-	-	-	-	-	-	-	-	149	149
05 (鴨田)	21	1	-	-	-	-	-	-	-	-	-	-	1	20	20
06 (初月)	42	1	-	1	1	-	-	-	-	-	-	-	-	41	41
07 (秦)	35	1	-	1	1	-	-	-	-	-	-	-	-	34	34
08 (一宮)	61	1	-	1	1	-	-	-	-	-	-	-	-	60	60
09 (布師田)	57	1	-	1	1	-	-	-	-	-	-	-	-	56	56
10 (高須)	68	3	-	1	1	-	-	-	2	2	-	-	-	65	65
11 (五台山)	54	1	-	-	-	-	-	-	1	-	-	1	-	53	53
12 (三里)	53	4	1	3	3	-	-	-	-	-	-	-	-	49	49
13 (長浜)	39	3	-	3	3	-	-	-	-	-	-	-	-	36	36
14 大津村	65	-	-	-	-	-	-	-	-	-	-	-	-	65	65
15 介良村2-1	55	1	-	1	1	-	-	-	-	-	-	-	-	54	54
16 鏡村	116	1	-	1	1	-	-	-	-	-	-	-	-	115	115
17 土佐山村	118	1	-	-	-	-	-	-	-	-	-	-	1	117	117
18 森山村	40	-	-	-	-	-	-	-	-	-	-	-	-	40	40
19 弘岡上村	46	-	-	-	-	-	-	-	-	-	-	-	-	46	46
20 弘岡中村	45	1	-	1	1	-	-	-	-	-	-	-	-	44	44
21 弘岡下村	82	1	-	1	1	-	-	-	-	-	-	-	-	81	81
22 西分村	41	1	-	-	-	-	-	-	1	1	-	-	-	40	40
23 仁西村	71	-	-	-	-	-	-	-	-	-	-	-	-	71	70
24 諸木村	122	3	-	3	3	-	-	-	-	-	-	-	-	119	119
25 芳原村	15	2	-	2	2	-	-	-	-	-	-	-	-	13	13
26 秋山村	49	1	-	-	-	-	-	-	-	-	-	-	1	48	48
202 室戸市	374	5	-	2	2	-	-	-	3	3	-	-	-	369	369
01 室戸町	64	1	-	-	-	-	-	-	1	1	-	-	-	63	63
02 室戸岬町	5	-	-	-	-	-	-	-	-	-	-	-	-	5	5
03 佐喜浜町	50	2	-	2	2	-	-	-	-	-	-	-	-	48	48
04 吉良川町	155	1	-	-	-	-	-	-	1	1	-	-	-	154	154
05 羽根村	100	1	-	-	-	-	-	-	1	1	-	-	-	99	99
203 安芸市	823	15	-	7	7	-	-	-	8	7	-	1	-	808	808
01 安芸町	158	6	-	3	3	-	-	-	3	3	-	-	-	152	152
02 土居村	74	1	-	-	-	-	-	-	1	1	-	-	-	73	73
03 井ノ口村	151	4	-	2	2	-	-	-	2	2	-	-	-	147	147

単位：経営体

2 農業経営体

01 農業経営の特徴  
(1) 組織形態別経営体数

地域等	合計	法人化している										法人化していない		個人経営体	
		計	農事組合法人		会社			各種団体			その他法人	地方公共団体・財産区	-		
			小計	株式	合名・合資	会社	相互	小計	農協	森林組合					その他各種
04 畑山村	35	1	-	1	-	-	-	-	-	-	-	-	-	34	34
05 川北村	127	1	-	1	-	-	-	-	-	-	-	-	-	126	126
06 伊尾木村	91	-	-	-	-	-	-	-	-	-	-	-	-	91	91
07 東川村	65	1	-	-	-	-	-	-	1	-	-	-	-	64	64
08 赤野村	122	1	-	-	-	-	-	-	1	-	-	-	-	121	121
09 西川村	-	-	-	-	-	-	-	-	-	-	-	-	-	-	-
204 南国市	1,226	20	-	15	-	-	-	-	4	-	-	-	-	1,206	1,205
01 後免町	1	X	X	X	X	X	X	X	X	X	X	X	X	X	X
02 上倉村	43	1	-	1	-	-	-	-	-	-	-	-	-	42	42
03 瓶岩村	31	1	-	1	-	-	-	-	-	-	-	-	-	30	30
04 久礼田村	59	-	-	-	-	-	-	-	-	-	-	-	-	59	59
05 国府村	53	1	-	1	-	-	-	-	-	-	-	-	-	52	51
06 長岡村	155	3	-	1	-	-	-	-	1	-	-	-	-	152	152
07 大篠村	124	2	-	1	-	-	-	-	1	-	-	-	-	122	122
08 三和村	162	1	-	1	-	-	-	-	-	-	-	-	-	161	161
09 稲生村	51	-	-	-	-	-	-	-	-	-	-	-	-	51	51
10 十市村	108	4	-	3	-	-	-	-	1	-	-	-	-	104	104
11 日章村	177	1	-	1	-	-	-	-	-	-	-	-	-	176	176
12 前浜村	33	-	-	-	-	-	-	-	-	-	-	-	-	33	33
13 岡豊村	122	2	-	2	-	-	-	-	-	-	-	-	-	120	120
14 野田村	32	2	-	1	-	-	-	-	1	-	-	-	-	30	30
15 岩村2-1	64	2	-	2	-	-	-	-	-	-	-	-	-	62	62
16 介良村2-2	11	X	X	X	X	X	X	X	X	X	X	X	X	X	X
205 土佐市	728	7	-	4	-	-	-	-	1	-	-	-	-	721	721
01 高岡町	154	1	-	1	-	-	-	-	-	-	-	-	-	153	153
02 戸波村	180	1	-	1	-	-	-	-	-	-	-	-	-	179	179
03 北原村	106	-	-	-	-	-	-	-	-	-	-	-	-	106	106
04 波介村	108	2	-	1	-	-	-	-	-	-	-	-	-	106	106
05 蓮池村	24	2	-	-	-	-	-	-	1	-	-	-	-	22	22
06 高石村	60	1	-	1	-	-	-	-	-	-	-	-	-	59	59
07 宇佐町	33	-	-	-	-	-	-	-	-	-	-	-	-	33	33
08 新居村	63	-	-	-	-	-	-	-	-	-	-	-	-	63	63
206 須崎市	594	5	-	4	-	-	-	-	1	-	-	-	-	589	588
01 須崎町	204	2	-	2	-	-	-	-	-	-	-	-	-	202	201
02 浦ノ内村	172	2	-	2	-	-	-	-	-	-	-	-	-	170	170
03 多ノ郷村	122	1	-	-	-	-	-	-	1	-	-	-	-	121	121
04 吾桑村	41	-	-	-	-	-	-	-	-	-	-	-	-	41	41
05 上分村	55	-	-	-	-	-	-	-	-	-	-	-	-	55	55

2 農業経営体

01 農業経営の特徴

(1) 組織形態別経営体数

地域等	合計	法人化している											法人化していない		個人経営体
		計	農事組合法人	会社			相互会社			各種団体			地方公共団体・財産区	法人化していない	
				小計		株式	合名・合資	合同	農協	森林組合	その他の各種団体	その他の法人			
				小計	株										
208 宿毛市	482	10	1	5	5	-	-	-	-	4	4	4	-	472	471
01 宿毛町	231	9	1	4	4	-	-	-	-	4	4	-	-	222	221
02 小筑紫村	57	-	-	-	-	-	-	-	-	-	-	-	-	57	57
03 橋上村	46	1	-	1	1	-	-	-	-	-	-	-	-	45	45
04 山奈村	80	-	-	-	-	-	-	-	-	-	-	-	-	80	80
05 平田村	68	-	-	-	-	-	-	-	-	-	-	-	-	68	68
06 沖ノ島村	-	-	-	-	-	-	-	-	-	-	-	-	-	-	-
209 土佐清水市	212	4	1	2	2	-	-	-	-	1	1	-	-	208	206
01 清水町	38	1	-	1	1	-	-	-	-	-	-	-	-	37	36
02 三崎町	66	-	-	-	-	-	-	-	-	-	-	-	-	66	65
03 伊豆田村	66	2	-	1	1	-	-	-	-	1	1	-	-	64	64
04 下川口村	42	1	-	-	-	-	-	-	-	-	-	-	-	41	41
210 四万十市	1,055	13	2	7	7	-	-	-	-	4	3	-	-	1,042	1,038
01 中村町	18	-	-	-	-	-	-	-	-	-	-	-	-	18	18
02 下田町	42	2	-	2	2	-	-	-	-	-	-	-	-	40	40
03 東山村	75	1	-	-	-	-	-	-	-	1	1	-	-	74	73
04 藤岡村	89	-	-	-	-	-	-	-	-	-	-	-	-	89	89
05 富山村	88	1	-	1	1	-	-	-	-	-	-	-	-	87	87
06 大川筋村	46	-	-	-	-	-	-	-	-	-	-	-	-	46	46
07 後川村	104	2	1	-	-	-	-	-	-	1	1	-	-	102	101
08 八束村	70	1	-	1	1	-	-	-	-	-	-	-	-	69	69
09 中筋村	51	-	-	-	-	-	-	-	-	-	-	-	-	51	51
10 東中筋村	41	-	-	-	-	-	-	-	-	-	-	-	-	41	41
11 具同村	57	1	-	1	1	-	-	-	-	-	-	-	-	56	56
12 大方町2-2	3	-	-	-	-	-	-	-	-	-	-	-	-	3	3
13 江川崎村	133	3	-	2	2	-	-	-	-	1	1	-	-	130	129
14 津大村	238	2	1	-	-	-	-	-	-	1	-	-	-	236	235
211 香南市	1,058	18	-	9	9	-	-	-	-	8	7	-	-	1,040	1,040
01 赤岡町	19	-	-	-	-	-	-	-	-	-	-	-	-	19	19
02 岸本町	17	1	-	-	-	-	-	-	-	-	-	-	-	16	16
03 徳王子村	79	2	-	-	-	-	-	-	-	2	2	-	-	77	77
04 山南村	88	2	-	1	1	-	-	-	-	1	-	-	-	86	86
05 山北村	108	1	-	-	-	-	-	-	-	1	1	-	-	107	107
06 東川村3-1	31	1	-	1	1	-	-	-	-	-	-	-	-	30	30
07 西川村2-1	56	-	-	-	-	-	-	-	-	-	-	-	-	56	56
08 野市町	202	3	-	2	2	-	-	-	-	1	1	-	-	199	199
09 香宗村	48	1	-	1	1	-	-	-	-	-	-	-	-	47	47
10 富家村	64	2	-	-	-	-	-	-	-	2	2	-	-	62	62

単位：経営体

2 農業経営体

01 農業経営の特徴

(1) 組織形態別経営体数

地域等	合計	法人化している										法人化していない		個人経営体	
		計	農事組合法人			会社			各種団体				地方公共団体・財産区		その他法人
			小計	株式会社	合名・合資会社	同会社	相互会社	小計	農協	森林組合	その他各種団体				
11 佐古村2-1	105	2	2	-	-	-	-	-	-	-	-	-	-	103	103
12 夜須町	159	2	2	-	-	-	-	-	-	-	-	-	-	157	157
13 東川村3-2	10	-	-	-	-	-	-	-	-	-	-	-	-	10	10
14 吉川村	72	1	-	-	-	-	-	-	1	1	-	-	-	71	71
212 香美市	1,028	14	2	7	-	-	-	-	4	4	-	-	1	1,014	1,012
01 山田町	78	5	5	-	-	-	-	-	-	-	-	-	-	73	73
02 大楠植村	66	5	1	-	-	-	-	-	3	3	-	-	1	61	61
03 明治村	75	-	-	-	-	-	-	-	-	-	-	-	-	75	75
04 片地村	127	1	1	-	-	-	-	-	-	-	-	-	-	126	126
05 佐岡村	74	-	-	-	-	-	-	-	-	-	-	-	-	74	73
06 新改村	80	-	-	-	-	-	-	-	-	-	-	-	-	80	80
07 佐古村2-2	22	-	-	-	-	-	-	-	-	-	-	-	-	22	22
08 天坪村2-2	12	X	X	X	X	X	X	X	X	X	X	X	X	X	X
09 岩村2-2	54	-	-	-	-	-	-	-	-	-	-	-	-	54	54
10 曉霞村2-2	1	X	X	X	X	X	X	X	X	X	X	X	X	X	X
11 美良布町	115	3	1	1	-	-	-	-	1	1	-	-	-	112	112
12 曉霞村2-1	37	-	-	-	-	-	-	-	-	-	-	-	-	37	37
13 西川村2-2	15	-	-	-	-	-	-	-	-	-	-	-	-	15	15
14 在所村	115	-	-	-	-	-	-	-	-	-	-	-	-	115	114
15 榎山村	99	-	-	-	-	-	-	-	-	-	-	-	-	99	99
16 上斐生村	58	-	-	-	-	-	-	-	-	-	-	-	-	58	58
301 東洋町	69	1	-	-	-	-	-	-	1	1	-	-	-	68	68
01 野根町	30	-	-	-	-	-	-	-	-	-	-	-	-	30	30
02 甲浦町	39	1	-	-	-	-	-	-	1	1	-	-	-	38	38
302 奈半利町	116	3	1	1	-	-	-	-	1	1	-	-	-	113	112
303 田野町	100	-	-	-	-	-	-	-	-	-	-	-	-	100	100
304 安田町	273	1	1	-	-	-	-	-	-	-	-	-	-	272	272
305 北川村	210	4	-	2	-	-	-	-	2	1	-	-	-	206	205
306 馬路村	105	1	-	-	-	-	-	-	1	1	-	-	-	104	104
307 芸西村	259	-	-	-	-	-	-	-	-	-	-	-	-	259	259
01 和食村	118	-	-	-	-	-	-	-	-	-	-	-	-	118	118
02 鹿ノ上村	58	X	X	X	X	X	X	X	X	X	X	X	X	X	X
03 西分村	82	-	-	-	-	-	-	-	-	-	-	-	-	82	82
04 東川村3-3	1	X	X	X	X	X	X	X	X	X	X	X	X	X	X
341 本山町	185	5	1	3	-	-	-	-	1	1	-	-	-	180	180
01 本山町	158	3	1	1	-	-	-	-	1	1	-	-	-	155	155
02 吉野村2-1	27	2	-	2	-	-	-	-	-	-	-	-	-	25	25
344 大豊町	276	3	-	3	-	-	-	-	1	1	-	-	-	273	273

単位：経営体



2 農業経営体  
01 農業経営の特徴

(1) 組織形態別経営体数

地域等	合計	法人化している											法人化 して いない	個人 経営体			
		計	農事組 合法人	会 社				各 種 団 体			その他の 法人	地方公共 団体・ 財産区					
				株式 会社	合名・ 合資会社	合同 会社	相互 会社	小計	農 協	森林 組合					その他の 各種団体		
																小計	農 協
01 東豊永村	90	-	-	-	-	-	-	-	-	-	-	-	-	-	90	90	
02 西豊永村	70	3	-	2	1	-	-	-	-	-	-	-	-	-	67	67	
03 大杉村	99	-	-	-	-	-	-	-	-	-	-	-	-	-	99	99	
04 天坪村2-1	17	-	-	-	-	-	-	-	-	-	-	-	-	-	17	17	
363 土佐町	323	6	-	3	-	3	3	3	3	3	3	3	3	3	317	314	
01 森村	173	3	-	1	-	2	2	2	2	2	2	2	2	2	170	168	
02 地藏寺村	93	-	-	-	-	-	-	-	-	-	-	-	-	-	93	93	
03 田井村	55	X	X	X	X	X	X	X	X	X	X	X	X	X	X	X	X
04 吉野村2-2	2	X	X	X	X	X	X	X	X	X	X	X	X	X	X	X	X
364 大川村	22	3	1	1	-	-	-	-	-	-	-	-	-	-	19	19	
386 いの町	315	6	-	4	-	2	2	2	2	2	2	2	2	2	309	307	
01 伊野町	28	1	-	1	-	-	-	-	-	-	-	-	-	-	27	27	
02 八田村	29	-	-	-	-	-	-	-	-	-	-	-	-	-	29	29	
03 宇治村	81	2	-	1	-	1	1	1	1	1	1	1	1	1	79	79	
04 川内村	22	-	-	-	-	-	-	-	-	-	-	-	-	-	22	22	
05 神谷村	16	-	-	-	-	-	-	-	-	-	-	-	-	-	16	16	
06 三瀬村	8	-	-	-	-	-	-	-	-	-	-	-	-	-	8	8	
07 小川村	29	1	-	1	-	-	-	-	-	-	-	-	-	-	28	28	
08 清水村	13	-	-	-	-	-	-	-	-	-	-	-	-	-	13	13	
09 上八川村	71	1	-	-	-	-	-	-	-	1	-	-	-	-	70	68	
10 下八川村	15	-	-	-	-	-	-	-	-	-	-	-	-	-	15	15	
11 本川村	3	1	-	1	-	-	-	-	-	-	-	-	-	-	2	2	
387 仁淀川町	175	7	3	1	1	-	3	2	2	3	2	2	2	2	168	168	
01 池川町	54	3	3	-	-	-	-	-	-	-	-	-	-	-	51	51	
02 大崎村	45	2	-	-	-	-	2	1	1	2	1	1	1	1	43	43	
03 名野川村	19	-	-	-	-	-	-	-	-	-	-	-	-	-	19	19	
04 別府村2-2	11	-	-	-	-	-	-	-	-	-	-	-	-	-	11	11	
05 別府村2-1	27	2	-	1	-	1	1	1	1	1	1	1	1	1	25	25	
06 長者村2-1	19	-	-	-	-	-	-	-	-	-	-	-	-	-	19	19	
401 中土佐町	308	2	-	1	1	1	1	1	1	1	1	1	1	1	306	302	
01 久礼町	84	-	-	-	-	-	-	-	-	-	-	-	-	-	84	84	
02 上ノ加江町	73	1	-	-	-	-	1	1	1	1	1	1	1	1	72	72	
03 大野尻村	151	1	-	1	-	-	-	-	-	-	-	-	-	-	150	146	
402 佐川町	595	9	1	2	1	-	6	6	6	6	6	6	6	6	586	582	
01 佐川町	170	-	-	-	-	-	-	-	-	-	-	-	-	-	170	168	
02 尾川村2-1	53	1	-	-	-	-	1	1	1	1	1	1	1	1	52	51	
03 斗賀野村	186	4	1	-	-	-	3	3	3	3	3	3	3	3	182	182	
04 黒岩村2-1	132	4	-	2	1	-	2	2	2	2	2	2	2	2	128	127	

単位：経営体

2 農業経営体

01 農業経営の特徴

(1) 組織形態別経営体数

地域等	合計	法人化している										法人化していない		個人経営体	
		計	農事組合法人		会社			各種団体			その他法人	地方公共団体・財産区			
			小計	株式	合名・合資	同	相互	小計	農協	森林組合			その他各種		
05 加茂村2-1	54	-	-	-	-	-	-	-	-	-	-	-	-	54	194
403 越知町	196	2	1	1	-	-	-	-	-	-	-	-	-	194	51
01 越知町	51	-	-	-	-	-	-	-	-	-	-	-	-	51	10
02 大桐村	10	-	-	-	-	-	-	-	-	-	-	-	-	10	73
03 横畠村	74	1	1	-	-	-	-	-	-	-	-	-	-	73	8
04 尾川村2-2	8	-	-	-	-	-	-	-	-	-	-	-	-	8	31
05 明治村	31	-	-	-	-	-	-	-	-	-	-	-	-	31	-
06 長者村2-2	-	-	-	-	-	-	-	-	-	-	-	-	-	-	-
07 黒岩村2-2	22	1	1	1	-	-	-	-	-	-	-	-	-	21	21
405 襟原町	339	3	1	1	-	-	-	-	-	-	2	1	-	336	333
410 日高村	186	7	2	1	-	-	-	-	-	-	4	4	-	179	177
01 日下村	133	5	1	-	-	-	-	-	-	-	4	4	-	128	126
02 能津村	32	2	1	1	-	-	-	-	-	-	-	-	-	30	30
03 加茂村2-2	21	-	-	-	-	-	-	-	-	-	-	-	-	21	21
411 津野町	358	7	1	1	-	-	-	-	-	-	5	5	-	351	349
01 東津野村	203	5	1	1	-	-	-	-	-	-	3	3	-	198	197
02 上半山村	60	-	-	-	-	-	-	-	-	-	-	-	-	60	60
03 下半山村	95	2	-	-	-	-	-	-	-	-	2	2	-	93	92
412 四万十町	1,493	18	5	5	-	-	-	-	-	-	8	3	-	1,475	1,470
01 窪川町	398	5	1	1	-	-	-	-	-	-	4	2	-	393	393
02 松葉川村	172	1	-	-	-	-	-	-	-	-	1	1	-	171	171
03 仁井田村	121	2	1	1	-	-	-	-	-	-	1	1	-	119	116
04 東又村	205	6	4	2	-	-	-	-	-	-	-	-	-	199	199
05 興津村	56	-	-	-	-	-	-	-	-	-	-	-	-	56	56
06 大正町	220	1	-	-	-	-	-	-	-	-	1	1	-	219	218
07 昭和村	180	-	-	-	-	-	-	-	-	-	-	-	-	180	180
08 十川村	141	3	1	1	-	-	-	-	-	-	1	1	-	138	137
424 大月町	188	4	-	3	-	-	-	-	-	-	1	1	-	184	184
01 奥内村	145	2	1	1	-	-	-	-	-	-	1	1	-	143	143
02 月灘村	43	2	-	2	-	-	-	-	-	-	-	-	-	41	41
427 三原村	151	4	-	2	-	-	-	-	-	-	1	1	-	147	146
428 黒潮町	451	8	1	4	-	-	-	-	-	-	2	2	-	443	440
01 佐賀町	143	2	1	-	-	-	-	-	-	-	1	1	-	141	138
02 白田川村2-2	3	-	-	-	-	-	-	-	-	-	-	-	-	3	3
03 大方町2-1	249	6	-	4	-	-	-	-	-	-	1	1	-	243	243
04 白田川村2-1	56	-	-	-	-	-	-	-	-	-	-	-	-	56	56

2 農業経営体  
01 農業経営の特徴

(2) 農産物販売金額規模別経営体数

地域等	計	販売なし	50万円未満	50～100万円	100～200	200～300	300～500	500～700	700～1,000	1,000～1,500	1,500～2,000	2,000～3,000	3,000～5,000	5000万～1億円	1～3	3～5	5億円以上	単位：経営体	
																		15,841	1,683
39 高知県	15,841	1,683	4,670	1,979	1,609	995	1,155	768	946	930	429	379	192	64	34	5	3		
201 高知市	1,568	76	394	210	197	103	119	91	102	123	46	57	30	14	3	1	2		
01 (旭)	70	2	12	12	19	8	5	7	2	1	1	-	1	-	-	-	-		
02 (中央)	28	2	8	2	9	2	1	2	1	1	-	-	-	-	-	-	-		
03 (潮江)	23	-	4	4	-	3	4	4	3	1	-	-	-	-	-	-	-		
04 (朝倉)	152	10	27	15	28	17	14	13	8	9	2	-	4	4	-	1	-		
05 (鴨田)	21	-	9	-	3	2	2	1	3	1	-	-	-	-	-	-	-		
06 (初月)	42	1	11	3	5	4	5	4	4	4	-	-	1	-	-	-	-		
07 (秦)	35	2	14	6	5	1	4	1	1	1	-	-	1	-	-	-	-		
08 (一宮)	61	5	33	2	4	6	5	2	3	-	1	-	-	-	-	-	-		
09 (布師田)	57	2	26	16	6	1	4	-	1	-	1	-	-	-	-	-	-		
10 (高須)	68	7	19	8	14	4	6	3	4	1	1	1	-	-	-	-	-		
11 (五台山)	54	1	8	14	15	4	2	3	1	1	2	3	-	-	-	-	-		
12 (三里)	53	2	6	4	2	3	2	2	7	3	5	9	6	2	-	-	-		
13 (長浜)	39	4	12	5	1	1	2	1	3	-	1	4	2	2	-	-	-		
14 大津村	65	2	15	22	10	2	5	3	4	1	1	-	-	-	-	-	-		
15 介良村 2-1	55	1	11	16	7	1	6	-	5	6	1	-	-	-	1	-	-		
16 鏡村	116	10	35	21	18	8	7	7	2	2	-	3	2	3	-	-	-		
17 土佐山村	118	2	44	25	15	10	8	3	4	6	-	1	-	-	-	-	-		
18 森山村	40	-	8	3	9	3	1	1	4	6	3	1	1	-	-	-	-		
19 弘岡上村	46	-	11	5	2	5	6	1	3	6	3	4	-	-	-	-	-		
20 弘岡中村	45	-	8	5	3	1	6	3	4	10	2	2	-	-	-	-	-		
21 弘岡下村	82	4	5	3	8	5	10	8	14	17	4	4	-	-	-	-	-		
22 西分村	41	9	18	4	4	-	-	2	1	-	1	-	1	1	-	-	-		
23 仁西村	71	1	3	1	1	7	-	11	10	15	7	12	2	2	1	-	-		
24 譚木村	122	6	34	10	6	5	9	7	9	20	6	5	3	2	-	-	-		
25 芳原村	15	-	3	3	1	-	-	1	1	-	1	2	2	-	-	-	-		
26 秋山村	49	3	10	1	2	-	5	1	1	13	3	5	5	-	-	-	-		
202 室戸市	374	40	136	40	43	26	20	14	14	24	12	2	1	1	1	-	-		
01 室戸町	64	8	28	10	6	2	3	2	2	3	-	-	-	-	-	-	-		
02 室戸岬町	5	3	1	1	-	-	-	-	-	-	-	-	-	-	-	-	-		
03 佐喜浜町	50	10	31	1	4	1	1	-	1	-	-	-	-	-	1	-	-		
04 吉良川町	155	9	42	22	25	21	10	5	8	6	6	1	-	-	-	-	-		
05 羽根村	100	10	34	6	8	2	6	7	3	15	6	1	1	1	-	-	-		
203 安芸市	823	32	111	60	44	40	96	80	121	161	44	22	8	3	1	-	-		
01 安芸町	158	8	13	6	4	9	20	17	25	38	12	4	1	1	-	-	-		
02 土居村	74	5	9	8	2	4	3	8	8	17	7	2	1	-	-	-	-		
03 井ノ口村	151	5	24	9	13	7	16	18	18	27	9	3	1	1	-	-	-		

2 農業経営体  
01 農業経営の特徴

(2) 農産物販売金額規模別経営体数

地域等	計	販売なし	50万円未満	50～100万円	100～200	200～300	300～500	500～700	700～1,000	1,000～1,500	1,500～2,000	2,000～3,000	3,000～5,000	5000万～1億円	1～3	3～5	5億円以上	単位：経営体	
04 畑山村	35	1	9	7	7	1	6	-	2	1	-	1	-	-	-	-	-	-	-
05 川北村	127	8	19	6	6	3	11	10	21	24	9	7	2	-	1	-	-	-	-
06 伊尾木村	91	2	11	6	2	6	13	10	21	20	-	-	-	-	-	-	-	-	-
07 東川村	65	-	26	17	10	5	5	1	1	-	-	-	-	-	-	-	-	-	-
08 赤野村	122	3	-	1	-	5	22	16	25	34	7	5	3	1	-	-	-	-	-
09 西川村	-	-	-	-	-	-	-	-	-	-	-	-	-	-	-	-	-	-	-
204 南門市	1,226	50	293	188	149	110	126	76	88	69	32	26	13	4	2	-	-	-	-
01 後免町	1	X	X	X	X	X	X	X	X	X	X	X	X	X	X	X	X	X	X
02 上倉村	43	3	12	6	8	1	8	2	1	2	-	-	-	-	-	-	-	-	-
03 瓶岩村	31	7	8	4	3	2	2	1	-	-	1	-	2	1	-	-	-	-	-
04 久礼田村	59	4	18	9	7	2	4	5	6	2	1	1	-	-	-	-	-	-	-
05 国府村	53	1	19	7	6	4	8	3	1	1	1	1	-	-	1	-	-	-	-
06 草岡村	155	7	37	23	13	13	13	8	12	15	6	6	1	-	1	-	-	-	-
07 大篠村	124	2	29	23	19	15	10	5	8	8	4	-	-	1	-	-	-	-	-
08 三和村	162	6	28	23	15	23	19	12	13	11	4	6	2	-	-	-	-	-	-
09 稲生村	51	3	21	9	5	4	5	3	1	-	-	-	-	-	-	-	-	-	-
10 十市村	108	2	15	12	4	8	7	12	17	13	8	5	3	2	-	-	-	-	-
11 日章村	177	7	37	31	28	16	22	9	15	7	1	3	1	-	-	-	-	-	-
12 前浜村	33	1	7	7	7	2	2	1	1	2	2	1	-	-	-	-	-	-	-
13 岡豊村	122	3	37	15	19	8	15	11	7	3	2	1	1	-	-	-	-	-	-
14 野田村	32	1	5	7	4	4	4	3	2	1	-	1	-	-	-	-	-	-	-
15 岩村2-1	64	3	13	7	11	8	7	1	4	4	2	1	3	-	-	-	-	-	-
16 介良村2-2	11	X	X	X	X	X	X	X	X	X	X	X	X	X	X	X	X	X	X
205 土佐市	728	30	98	53	66	53	82	59	73	76	50	56	27	4	1	-	-	-	-
01 高岡町	154	13	36	11	16	13	11	8	11	19	8	2	5	1	-	-	-	-	-
02 戸波村	180	3	21	14	12	20	22	13	16	19	16	17	6	1	-	-	-	-	-
03 北原村	106	1	9	7	9	3	18	17	18	12	3	7	2	-	-	-	-	-	-
04 渡介村	108	3	15	14	19	8	9	13	10	9	5	2	-	-	1	-	-	-	-
05 蓮池村	24	4	3	-	3	2	4	-	1	3	2	2	-	-	-	-	-	-	-
06 高石村	60	6	7	1	2	3	3	1	9	4	7	5	4	2	-	-	-	-	-
07 宇佐町	33	-	2	2	-	1	5	1	1	2	3	8	-	-	-	-	-	-	-
08 新居村	63	-	5	4	5	3	4	6	7	8	6	13	2	-	-	-	-	-	-
206 須崎市	594	50	98	38	44	25	33	34	48	81	44	58	35	5	1	-	-	-	-
01 須崎町	204	13	17	14	13	4	12	13	13	35	15	29	22	3	1	-	-	-	-
02 浦ノ内村	172	7	28	7	13	13	15	10	19	18	15	7	1	-	-	-	-	-	-
03 多ノ郷村	122	18	29	11	8	6	3	5	6	14	3	12	6	1	-	-	-	-	-
04 吾桑村	41	3	6	4	2	2	1	3	5	10	5	-	-	-	-	-	-	-	-
05 上分村	55	9	18	2	8	-	2	3	5	3	3	2	-	-	-	-	-	-	-

2 農業経営体  
01 農業経営の特徴

(2) 農産物販売金額規模別経営体数

単位：経営体

地域等	計	販売なし	50万円未満	50～100万円	100～200	200～300	300～500	500～700	700～1,000	1,000～1,500	1,500～2,000	2,000～3,000	3,000～5,000	5000万～1億円	1～3	3～5	5億円以上
208 宿毛市	482	53	132	83	71	36	34	19	19	12	7	3	5	4	3	1	-
01 宿毛町	231	24	54	42	34	13	17	9	15	7	7	3	4	-	1	1	-
02 小筑紫村	57	5	13	10	8	9	5	2	1	3	-	-	1	-	-	-	-
03 橋上村	46	9	20	6	4	2	1	1	1	-	-	-	-	-	2	-	-
04 山奈村	80	7	22	17	15	9	5	1	2	1	-	-	-	1	-	-	-
05 平田村	68	8	23	8	10	3	6	6	-	1	-	-	-	3	-	-	-
06 沖ノ島村	-	-	-	-	-	-	-	-	-	-	-	-	-	-	-	-	-
209 土佐清水市	212	9	99	26	30	7	14	4	11	7	1	2	1	1	-	-	-
01 清水町	38	1	17	3	4	2	3	1	4	2	-	-	1	-	-	-	-
02 三崎町	66	3	23	8	10	1	9	2	7	1	1	1	-	-	-	-	-
03 伊豆田村	66	3	29	13	12	4	2	-	-	2	-	1	-	-	-	-	-
04 下川口村	42	2	30	2	4	-	-	1	-	2	-	-	-	1	-	-	-
210 四万十市	1,055	155	440	152	121	68	54	18	23	12	4	6	1	1	-	-	-
01 中村町	18	3	6	1	2	2	2	-	-	1	-	1	-	-	-	-	-
02 下田町	42	5	19	3	1	2	5	1	5	-	-	1	-	-	-	-	-
03 東山村	75	9	37	12	4	3	2	1	1	5	-	1	-	-	-	-	-
04 藤岡村	89	18	38	14	7	-	5	4	2	1	-	-	-	-	-	-	-
05 富山村	88	27	36	9	6	4	2	2	1	1	-	-	-	-	-	-	-
06 大川筋村	46	5	21	5	6	3	3	-	1	1	1	-	-	-	-	-	-
07 後川村	104	10	38	19	15	12	2	2	2	1	1	1	1	-	-	-	-
08 八束村	70	7	28	9	11	5	4	3	2	1	-	-	-	-	-	-	-
09 中筋村	51	9	19	7	6	3	3	2	-	1	1	-	-	-	-	-	-
10 東中筋村	41	7	6	7	12	4	3	1	1	-	-	-	-	-	-	-	-
11 具同村	57	11	13	10	2	4	9	1	5	-	1	1	-	-	-	-	-
12 大方町2-2	3	1	2	-	-	-	-	-	-	-	-	-	-	-	-	-	-
13 江川崎村	133	17	60	23	18	11	3	-	1	-	-	-	-	-	-	-	-
14 津大村	238	26	117	33	31	15	11	1	2	-	-	1	-	1	-	-	-
211 香南市	1,058	41	175	102	110	90	114	96	116	99	50	39	21	4	1	-	-
01 赤岡町	19	-	2	1	5	3	3	1	1	2	1	-	-	-	-	-	-
02 岸本町	17	-	1	1	2	-	3	2	3	4	1	-	-	-	-	-	-
03 徳王子村	79	4	8	9	7	2	9	9	12	13	4	1	1	-	-	-	-
04 山南村	88	6	21	14	8	9	6	4	8	6	5	-	1	-	-	-	-
05 山北村	108	2	12	8	13	13	12	11	13	13	8	3	-	-	-	-	-
06 東川村3-1	31	1	9	6	3	1	1	1	7	-	-	-	1	1	-	-	-
07 西川村2-1	56	3	11	2	9	4	7	3	8	3	1	5	-	-	-	-	-
08 野市町	202	6	27	22	20	17	19	30	20	18	12	9	2	-	-	-	-
09 香宗村	48	1	7	3	6	3	8	3	5	4	5	2	1	-	-	-	-
10 富家村	64	7	10	8	6	8	6	4	5	4	2	3	1	-	-	-	-

2 農業経営体  
01 農業経営の特徴

(2) 農産物販売金額規模別経営体数

地域等	計	販売なし	50万円未満	50～100万円	100～200	200～300	300～500	500～700	700～1,000	1,000～1,500	1,500～2,000	2,000～3,000	3,000～5,000	5000万～1億円	単位：経営体		
															1～3	3～5	5億円以上
11 佐古村2-1	105	5	26	9	8	4	15	9	7	11	3	2	5	1	-	-	-
12 夜須町	159	4	21	11	14	15	18	11	21	15	7	10	9	2	1	-	-
13 東川村3-2	10	-	3	1	1	2	1	-	1	1	-	-	-	-	-	-	-
14 吾川村	72	2	17	7	8	9	6	8	5	5	1	4	-	-	-	-	-
212 香美市	1,028	127	284	122	127	102	90	40	49	31	22	13	13	4	3	-	1
01 山田町	78	5	15	7	11	3	10	4	6	5	4	1	3	2	1	-	1
02 大楠植村	66	11	11	10	9	5	8	3	4	1	3	1	-	-	-	-	-
03 明治村	75	2	14	6	7	9	10	4	8	7	6	-	1	1	-	-	-
04 片地村	127	10	39	21	13	11	13	11	2	3	1	1	2	-	-	-	-
05 佐岡村	74	14	23	6	6	8	6	2	7	-	2	-	-	-	-	-	-
06 新改村	80	14	17	7	8	6	6	3	2	7	2	5	2	1	-	-	-
07 佐古村2-2	22	-	6	6	4	2	1	-	1	-	-	-	1	1	-	-	-
08 天坪村2-2	12	X	X	X	X	X	X	X	X	X	X	X	X	X	X	X	X
09 岩村2-2	54	1	15	5	7	5	7	3	4	1	2	3	1	-	-	-	-
10 晴霞村2-2	1	X	X	X	X	X	X	X	X	X	X	X	X	X	X	X	X
11 美良布町	115	18	42	16	11	8	5	1	5	3	1	1	3	-	1	-	-
12 晴霞村2-1	37	5	15	5	3	4	-	1	1	2	1	-	-	-	-	-	-
13 西川村2-2	15	1	5	1	2	2	1	1	1	1	-	-	-	-	-	-	-
14 在所村	115	19	47	13	11	8	11	2	3	-	-	1	-	-	-	-	-
15 嶺山村	99	5	17	12	19	24	11	5	5	1	-	-	-	-	-	-	-
16 上韭生村	58	15	14	5	16	7	1	-	-	-	-	-	-	-	-	-	-
301 東洋町	69	5	11	8	8	5	14	4	10	3	-	-	-	-	1	-	-
01 野根町	30	5	7	7	2	1	5	1	1	1	-	-	-	-	-	-	-
02 甲浦町	39	-	4	1	6	4	9	3	9	2	-	-	-	-	1	-	-
302 奈半利町	116	18	38	18	12	4	5	3	8	6	-	2	-	1	1	-	-
303 田野町	100	9	29	5	11	10	9	6	12	4	1	2	1	1	-	-	-
304 安田町	273	13	55	35	35	19	38	29	24	19	3	2	-	-	1	-	-
305 北川村	210	18	85	50	25	13	9	3	4	2	-	1	-	-	-	-	-
306 馬路村	105	4	42	39	15	4	1	-	-	-	-	-	-	-	-	-	-
307 基西村	259	-	12	9	5	25	32	22	46	52	36	15	4	1	-	-	-
01 和食村	118	-	2	4	3	13	14	8	26	22	21	4	1	-	-	-	-
02 馬ノ上村	58	X	X	X	X	X	X	X	X	X	X	X	X	X	X	X	X
03 西分村	82	-	4	3	1	7	10	5	9	19	10	11	3	-	-	-	-
04 夷川村3-3	1	X	X	X	X	X	X	X	X	X	X	X	X	X	X	X	X
341 本山町	185	21	84	26	23	7	8	2	3	4	3	-	1	1	2	-	-
01 本山町	158	11	70	26	23	7	7	2	3	4	2	-	1	1	1	-	-
02 吉野村2-1	27	10	14	-	-	-	1	-	-	-	1	-	-	-	-	-	-
344 大豊町	276	47	149	42	14	10	5	5	1	2	-	1	-	-	-	-	-

2 農業経営体  
01 農業経営の特徴

(2) 農産物販売金額規模別経営体数

地域等	計	販売なし	50万円未満	50～100万円	100～200	200～300	300～500	500～700	700～1,000	1,000～1,500	1,500～2,000	2,000～3,000	3,000～5,000	5000万～1億円	1～3	3～5	5億円以上	単位：経営体	
01 東豊永村	90	8	51	21	6	3	1	-	-	-	-	-	-	-	-	-	-	-	-
02 西豊永村	70	14	35	8	3	4	2	1	1	1	-	-	-	-	-	-	-	-	-
03 大杉村	99	21	55	11	3	3	2	3	-	1	-	-	-	-	-	-	-	-	-
04 天坪村2-1	17	4	8	2	2	-	-	1	-	-	-	-	-	-	-	-	-	-	-
363 土佐町	323	39	144	48	41	15	16	3	7	3	2	3	1	1	-	-	-	-	-
01 森村	173	22	71	22	25	11	9	1	3	3	2	3	-	1	-	-	-	-	-
02 地藏寺村	93	10	48	15	11	1	5	-	2	-	-	-	1	-	-	-	-	-	-
03 田井村	55	X	X	X	X	X	X	X	X	X	X	X	X	X	X	X	X	X	X
04 吉野村2-2	2	X	X	X	X	X	X	X	X	X	X	X	X	X	X	X	X	X	X
364 大川村	22	9	5	1	2	2	-	-	-	1	-	-	-	-	-	-	-	-	-
386 いの町	315	49	98	41	36	18	24	17	10	15	4	1	1	1	-	-	-	-	-
01 伊野町	28	3	5	8	6	1	3	1	1	-	-	-	-	-	-	-	-	-	-
02 八田村	29	2	8	3	2	1	2	2	5	2	1	-	1	-	-	-	-	-	-
03 宇治村	81	5	11	8	8	11	12	9	3	11	3	-	-	-	-	-	-	-	-
04 川内村	22	2	7	2	4	1	2	-	2	2	-	-	-	-	-	-	-	-	-
05 神谷村	16	3	9	-	2	-	1	-	-	-	-	-	-	1	-	-	-	-	-
06 三瀬村	8	1	4	1	2	-	-	-	-	-	-	-	-	-	-	-	-	-	-
07 小川村	29	2	15	5	2	2	1	1	1	-	-	-	1	-	-	-	-	-	-
08 清水村	13	2	4	2	3	-	1	1	1	-	-	-	-	-	-	-	-	-	-
09 上八川村	71	28	26	8	4	2	2	-	1	-	-	-	-	-	-	-	-	-	-
10 下八川村	15	-	8	4	3	-	-	-	-	-	-	-	-	-	-	-	-	-	-
11 本川村	3	1	1	-	-	-	-	-	1	-	-	-	-	-	-	-	-	-	-
387 仁淀川町	175	42	77	23	12	3	3	4	5	4	-	1	1	-	-	-	-	-	-
01 池川町	54	8	28	6	4	-	2	3	2	2	-	-	1	-	-	-	-	-	-
02 大崎村	45	8	21	8	3	-	-	-	2	2	-	-	1	-	-	-	-	-	-
03 名野川村	19	7	5	2	1	1	-	-	1	2	-	-	-	-	-	-	-	-	-
04 別府村2-2	11	3	6	1	-	1	-	-	-	-	-	-	-	-	-	-	-	-	-
05 別府村2-1	27	2	15	5	2	1	1	1	-	-	-	-	-	-	-	-	-	-	-
06 長者村2-1	19	14	2	1	2	-	-	-	-	-	-	-	-	-	-	-	-	-	-
401 中土佐町	308	39	120	34	28	17	20	11	12	9	8	5	3	1	1	-	-	-	-
01 久礼町	84	16	31	8	5	3	4	4	5	2	3	2	1	-	-	-	-	-	-
02 上ノ加江町	73	6	24	7	3	3	8	2	5	7	5	2	1	-	-	-	-	-	-
03 大野原村	151	17	65	19	20	11	8	5	2	-	-	1	1	1	1	-	-	-	-
402 佐川町	595	54	267	93	60	27	24	17	20	13	6	9	3	1	1	-	-	-	-
01 佐川町	170	13	84	26	19	12	4	3	2	3	-	2	2	-	-	-	-	-	-
02 尾川村2-1	53	12	25	8	2	2	2	-	2	-	-	-	-	-	-	-	-	-	-
03 斗賀野村	186	18	85	27	22	6	5	5	7	5	3	2	-	-	-	-	-	-	-
04 黒岩村2-1	132	6	43	23	15	5	10	9	8	5	2	4	1	1	-	-	-	-	-

2 農業経営体

01 農業経営の特徴

(2) 農産物販売金額規模別経営体数

地域等	計	販売なし	50万円未満	50～100万円	100～200	200～300	300～500	500～700	700～1,000	1,000～1,500	1,500～2,000	2,000～3,000	3,000～5,000	5000万～1億円	1～3	3～5	5億円以上	単位：経営体	
																		54	5
05 加茂村2-1	54	5	30	9	2	2	3	-	1	-	1	1	-	-	-	-	-	-	-
403 越知町	196	11	55	16	23	22	16	12	14	11	9	5	1	-	1	-	-	-	-
01 越知町	51	7	22	6	7	5	2	1	-	-	1	-	-	-	-	-	-	-	-
02 大桐村	10	1	8	-	1	-	-	-	-	-	-	-	-	-	-	-	-	-	-
03 横畠村	74	-	6	5	7	9	7	8	10	11	6	3	1	-	1	-	-	-	-
04 尾川村2-2	8	2	4	-	-	1	1	-	-	-	-	-	-	-	-	-	-	-	-
05 明治村	31	1	5	1	6	6	5	2	2	-	1	2	-	-	-	-	-	-	-
06 長者村2-2	-	-	-	-	-	-	-	-	-	-	-	-	-	-	-	-	-	-	-
07 黒岩村2-2	22	-	10	4	2	1	1	1	2	-	1	-	-	-	-	-	-	-	-
405 榑原町	339	158	131	13	12	6	10	7	-	1	-	-	-	-	1	-	-	-	-
410 日高村	186	22	99	25	9	5	10	5	1	3	3	1	1	-	2	-	-	-	-
01 日下村	133	15	71	19	6	5	8	3	1	1	1	1	-	-	2	-	-	-	-
02 能津村	32	7	13	5	1	-	1	1	-	1	2	-	1	-	-	-	-	-	-
03 加茂村2-2	21	-	15	1	2	-	1	1	-	1	-	-	-	-	-	-	-	-	-
411 津野町	358	151	102	32	26	13	8	6	8	6	2	3	-	1	-	-	-	-	-
01 東津野村	203	106	41	11	15	8	4	5	5	4	1	2	-	1	-	-	-	-	-
02 上半山村	60	13	22	11	6	3	1	-	2	1	1	-	-	-	-	-	-	-	-
03 下半山村	95	32	39	10	5	2	3	1	1	1	-	-	-	-	-	-	-	-	-
412 四万十町	1,493	208	529	245	147	70	71	44	60	38	24	31	14	6	4	2	-	-	-
01 窪川町	398	28	118	74	47	28	26	16	23	14	11	8	3	2	-	-	-	-	-
02 松葉川村	172	22	62	28	21	10	5	7	2	4	1	2	5	2	1	-	-	-	-
03 仁井田村	121	10	41	32	5	8	6	4	8	2	-	3	1	1	-	-	-	-	-
04 東又村	205	3	54	48	36	5	11	10	15	8	2	5	2	1	3	2	-	-	-
05 興津村	56	1	6	4	1	1	1	3	8	7	9	12	3	-	-	-	-	-	-
06 大正町	220	60	119	16	9	4	5	1	3	2	-	1	-	-	-	-	-	-	-
07 昭和村	180	55	79	22	9	5	7	2	-	-	1	-	-	-	-	-	-	-	-
08 十川村	141	29	50	21	19	9	10	1	1	1	-	-	-	-	-	-	-	-	-
424 大月町	188	43	53	26	15	8	14	7	8	6	3	2	-	2	1	-	-	-	-
01 奥内村	145	29	42	22	11	8	13	7	4	3	3	2	-	1	-	-	-	-	-
02 月灘村	43	14	11	4	4	4	-	1	4	3	-	-	-	1	1	-	-	-	-
427 三原村	151	12	61	33	22	10	5	2	-	3	-	2	-	-	-	1	-	-	-
428 黒潮町	451	48	164	43	26	22	31	28	29	30	13	9	5	2	1	-	-	-	-
01 佐賀町	143	15	74	17	5	2	6	5	7	3	2	3	1	2	1	-	-	-	-
02 白田川村2-2	3	-	-	-	-	-	-	-	-	-	2	1	-	-	-	-	-	-	-
03 大方町2-1	249	26	69	16	17	17	24	19	22	24	9	4	2	-	-	-	-	-	-
04 白田川村2-1	56	7	21	10	4	3	1	4	-	3	-	1	2	-	-	-	-	-	-



2 農業経営体  
01 農業経営の特徴

(3) 単一経営経営体数

単位：経営体

地域等	単一経営 経営体数	稲作	麦類作	雑穀・ いも類 ・豆類	工芸 農作物	露地 野菜	施設 野菜	果樹類	花き・ 花木	その他 の作物	酪農	肉用牛	養豚	養鶏	養蚕	その他 の畜産
39 高知県	11,134	4,456	-	61	271	1,192	2,836	1,620	425	107	55	63	12	31	1	4
201 高知市	1,042	402	-	-	8	123	277	133	88	4	3	1	1	2	-	-
01 (旭)	36	9	-	-	-	11	2	3	10	1	-	-	-	-	-	-
02 (中央)	14	7	-	-	-	1	3	1	2	-	-	-	-	-	-	-
03 (潮江)	15	3	-	-	-	2	8	1	1	-	-	-	-	-	-	-
04 (朝倉)	92	19	-	-	3	37	2	28	2	1	-	-	-	-	-	-
05 (鴨田)	12	6	-	-	-	1	2	2	1	-	-	-	-	-	-	-
06 (初月)	24	1	-	-	-	10	5	2	5	-	1	-	-	-	-	-
07 (秦)	20	11	-	-	-	3	2	2	1	-	1	-	-	-	-	-
08 (一宮)	39	24	-	-	-	4	8	3	-	-	-	-	-	-	-	-
09 (布師田)	46	46	-	-	-	-	-	-	-	-	-	-	-	-	-	-
10 (高須)	37	28	-	-	-	4	1	4	-	-	-	-	-	-	-	-
11 (五台山)	39	33	-	-	-	1	2	1	2	-	-	-	-	-	-	-
12 (三里)	43	4	-	-	-	3	8	2	26	-	-	-	-	-	-	-
13 (長浜)	30	6	-	-	-	4	8	6	6	-	-	-	-	-	-	-
14 大津村	47	41	-	-	-	1	4	1	-	-	-	-	-	-	-	-
15 介良村2-1	39	29	-	-	-	2	7	-	-	1	-	-	-	-	-	-
16 鑄村	55	10	-	-	5	15	4	13	7	1	-	-	-	-	-	-
17 土佐山村	65	4	-	-	-	5	3	49	3	-	-	-	-	1	-	-
18 森山村	26	14	-	-	-	-	12	-	-	-	-	-	-	-	-	-
19 弘岡上村	37	11	-	-	-	3	20	3	-	-	-	-	-	-	-	-
20 弘岡中村	34	14	-	-	-	3	12	4	-	-	-	-	-	1	-	-
21 弘岡下村	62	6	-	-	-	5	38	7	3	-	1	1	1	-	-	-
22 西分村	24	18	-	-	-	-	6	-	-	-	-	-	-	-	-	-
23 仁西村	62	-	-	-	-	2	58	-	2	-	-	-	-	-	-	-
24 諸木村	88	44	-	-	-	4	38	1	1	-	-	-	-	-	-	-
25 芳原村	15	3	-	-	-	-	1	-	11	-	-	-	-	-	-	-
26 秋山村	41	11	-	-	-	2	23	-	5	-	-	-	-	-	-	-
202 室戸市	264	103	-	11	1	12	52	69	8	1	1	4	1	-	-	1
01 室戸町	40	21	-	4	1	4	4	3	2	-	-	1	-	-	-	-
02 室戸岬町	1	-	-	-	-	1	1	-	-	-	-	-	-	-	-	-
03 佐喜浜町	35	30	-	-	-	-	1	-	1	-	1	2	-	-	-	-
04 吾良川町	105	23	-	6	-	3	13	55	4	-	-	-	-	-	-	1
05 羽根村	83	29	-	1	-	4	34	11	1	1	-	1	1	-	-	-
203 安芸市	729	66	-	-	11	15	486	129	16	3	1	1	-	1	-	-
01 安芸町	139	6	-	-	2	4	114	10	2	-	-	1	-	-	-	-
02 土居村	69	14	-	-	5	-	42	6	2	-	-	-	-	-	-	-
03 井ノ口村	127	18	-	-	1	8	74	20	5	1	-	-	-	-	-	-

2 農業経営体

01 農業経営の特徴  
(3) 単一経営経営体数

地域等	単位：経営体																
	単一経営 経営体数	稲	作	麦類作	雑穀・ いも類 ・豆類	工芸 農作物	露地 野菜	施設 野菜	果樹類	花き・ 花木	その他 の作物	酪農	肉用牛	養豚	養鶏	養蚕	その他 の畜産
04 畑山村	26	1	-	-	-	-	-	1	22	-	1	-	-	-	1	-	-
05 川北村	112	20	-	-	-	1	-	78	10	3	-	-	-	-	-	-	-
06 伊尾木村	84	6	-	-	-	1	1	67	9	-	-	-	-	-	-	-	-
07 東川村	54	1	-	-	-	1	-	-	51	1	1	-	-	-	-	-	-
08 赤野村	118	-	-	-	-	-	2	110	1	4	-	1	-	-	-	-	-
09 西川村	-	-	-	-	-	-	-	-	-	-	-	-	-	-	-	-	-
204 南国市	833	404	-	4	3	98	238	41	26	5	10	4	4	4	4	4	4
01 後免町	X	X	X	X	X	X	X	X	X	X	X	X	X	X	X	X	X
02 上倉村	28	6	-	-	-	1	12	1	5	1	1	-	-	-	-	-	-
03 瓶岩村	17	7	-	1	-	-	3	-	2	2	2	-	-	-	-	-	-
04 久礼田村	44	18	-	-	-	1	5	15	1	3	1	-	-	-	-	-	-
05 国府村	40	22	-	1	-	4	7	-	-	3	2	-	-	-	1	-	-
06 長岡村	97	51	-	-	-	1	9	26	5	4	1	-	-	-	-	-	-
07 大篠村	91	54	-	1	-	-	10	23	3	-	-	-	-	-	-	-	-
08 三和村	100	42	-	1	-	-	7	48	2	-	-	-	-	-	-	-	-
09 福生村	38	30	-	-	-	-	2	-	6	-	-	-	-	-	-	-	-
10 十市村	84	8	-	-	-	-	2	57	14	3	-	-	-	-	-	-	-
11 日章村	132	78	-	-	-	-	8	37	2	1	4	-	-	-	1	-	-
12 前浜村	21	12	-	-	-	-	4	4	-	1	-	-	-	-	-	-	-
13 岡豊村	72	38	-	-	-	-	13	11	1	8	1	-	-	-	-	-	-
14 野田村	20	16	-	-	-	-	1	2	-	-	1	-	-	-	-	-	-
15 岩村2-1	38	11	-	-	-	-	18	7	-	-	-	-	-	-	1	-	-
16 介良村2-2	X	X	X	X	X	X	X	X	X	X	X	X	X	X	X	X	X
205 土佐市	517	61	-	-	-	-	112	158	125	60	-	1	-	-	-	-	-
01 高岡町	114	23	-	-	-	-	11	49	25	6	-	-	-	-	-	-	-
02 戸波村	114	10	-	-	-	-	43	7	46	8	-	-	-	-	-	-	-
03 北原村	74	4	-	-	-	-	19	10	20	20	1	-	-	-	-	-	-
04 渡介村	79	17	-	-	-	-	12	12	32	6	-	-	-	-	-	-	-
05 蓮池村	7	1	-	-	-	-	1	3	1	1	-	-	-	-	-	-	-
06 高石村	43	5	-	-	-	-	3	19	-	16	-	-	-	-	-	-	-
07 宇佐町	32	-	-	-	-	-	1	30	1	-	-	-	-	-	-	-	-
08 新居村	54	1	-	-	-	-	22	28	-	3	-	-	-	-	-	-	-
206 須崎市	488	80	-	2	-	-	42	267	61	34	-	1	-	-	1	-	-
01 須崎町	176	24	-	-	-	-	7	115	16	14	-	-	-	-	-	-	-
02 浦ノ内村	148	14	-	-	-	-	11	74	40	8	-	-	-	-	1	-	-
03 多ノ郷村	91	22	-	2	-	-	13	42	2	10	-	-	-	-	-	-	-
04 吾桑村	33	5	-	-	-	-	6	18	3	1	-	-	-	-	-	-	-
05 上分村	40	15	-	-	-	-	5	18	-	1	-	-	-	-	5	-	-

2 農業経営体  
01 農業経営の特徴

(3) 単一経営経営体数

地域等	単位：経営体															
	単一経営 経営体数	稲作	麦類作	雑穀・ いも類 ・豆類	工芸 農作物	露地 野菜	施設 野菜	果樹類	花き・ 花木	その他 の作物	酪農	肉用牛	養豚	養鶏	養蚕	その他 の畜産
208 宿毛市	362	212	-	1	5	38	32	51	3	10	5	2	2	1	-	-
01 宿毛町	176	80	-	-	-	18	14	48	1	9	4	1	1	-	-	-
02 小筑紫村	36	18	-	-	2	8	6	2	-	-	-	-	-	-	-	-
03 橋上村	33	26	-	-	1	3	1	-	-	-	-	1	1	-	-	-
04 山奈村	65	52	-	-	1	4	5	1	-	1	-	-	-	-	-	-
05 平田村	52	36	-	1	1	5	6	-	2	-	1	-	-	-	-	-
06 沖ノ島村	-	-	-	-	-	-	-	-	-	-	-	-	-	-	-	-
209 土佐清水市	176	106	-	1	2	24	17	22	1	1	-	1	1	-	-	-
01 清水町	26	10	-	-	-	7	3	4	1	-	-	-	-	-	-	-
02 三崎町	60	35	-	-	1	1	13	9	-	1	-	-	-	-	-	-
03 伊豆田村	54	34	-	-	1	13	1	5	-	-	-	-	-	-	-	-
04 下川口村	36	27	-	1	-	3	-	4	-	-	-	1	-	-	-	-
210 四万十市	680	430	-	1	5	110	65	60	1	2	3	1	-	2	-	-
01 中村町	8	4	-	-	-	1	1	1	-	-	1	-	-	-	-	-
02 下田町	35	11	-	-	-	5	10	8	-	-	-	-	-	1	-	-
03 東山村	55	41	-	-	-	1	10	3	-	-	-	-	-	-	-	-
04 蔽岡村	52	50	-	-	-	1	-	1	-	-	-	-	-	-	-	-
05 富山村	43	21	-	-	-	6	10	4	-	1	-	-	-	1	-	-
06 大川筋村	34	21	-	-	1	4	6	2	-	-	-	-	-	-	-	-
07 後川村	88	71	-	-	2	6	6	2	1	-	-	-	-	-	-	-
08 八束村	44	37	-	-	1	2	3	1	-	-	-	-	-	-	-	-
09 中筋村	35	33	-	-	-	-	1	-	-	-	1	-	-	-	-	-
10 東中筋村	31	30	-	-	-	-	1	-	-	-	-	-	-	-	-	-
11 具同村	41	19	-	-	-	5	14	1	-	1	1	-	-	-	-	-
12 大方町2-2	2	2	-	-	-	-	-	-	-	-	-	-	-	-	-	-
13 江川崎村	81	23	-	-	1	42	1	14	-	-	-	-	-	-	-	-
14 津大村	131	67	-	1	-	37	2	23	-	-	-	1	-	-	-	-
211 香南市	710	155	-	12	1	47	260	178	42	11	3	-	-	1	-	-
01 赤岡町	13	11	-	-	-	-	1	-	-	1	-	-	-	-	-	-
02 岸本町	10	4	-	-	-	2	3	1	-	-	-	-	-	-	-	-
03 徳王子村	54	10	-	1	-	3	24	15	1	-	-	-	-	-	-	-
04 山南村	59	13	-	-	-	3	19	18	-	5	1	-	-	-	-	-
05 山北村	90	5	-	-	-	2	6	77	-	-	-	-	-	-	-	-
06 夷川村3-1	23	6	-	-	-	10	3	4	-	-	-	-	-	-	-	-
07 西川村2-1	31	1	-	-	-	1	5	23	-	1	-	-	-	-	-	-
08 野市町	130	36	-	2	1	4	72	9	4	-	2	-	-	-	-	-
09 香宗村	35	9	-	1	-	2	11	1	11	-	-	-	-	-	-	-
10 盧家村	36	11	-	-	-	-	9	8	8	-	-	-	-	-	-	-

2 農業経営体

01 農業経営の特徴  
(3) 単一経営経営体数

地域等	単位：経営体															
	単一経営 経営体数	稲作	麦類作	雑穀・ いも類 ・豆類	工芸 農作物	露地 野菜	施設 野菜	果樹類	花き・ 花木	その他 の作物	酪農	肉用牛	養豚	養鶏	養蚕	その他 の畜産
11 佐古村2-1	76	25	-	-	-	2	35	7	7	-	-	-	-	-	-	-
12 夜須町	102	10	-	8	-	10	50	12	10	1	-	-	-	1	-	-
13 東川村3-2	9	-	-	-	-	4	-	2	-	3	-	-	-	-	-	-
14 吉川村	42	14	-	-	-	4	22	1	1	-	-	-	-	-	-	-
212 香美市	715	246	-	1	2	117	173	149	17	6	4	-	-	-	-	-
01 山田町	65	18	-	-	1	20	19	2	1	2	2	-	-	-	-	-
02 大楠植村	28	8	-	-	-	4	13	1	1	-	1	-	-	-	-	-
03 明治村	56	14	-	-	-	9	29	3	1	-	-	-	-	-	-	-
04 片地村	88	28	-	-	-	26	26	4	3	1	-	-	-	-	-	-
05 佐岡村	48	14	-	-	-	12	19	3	-	-	-	-	-	-	-	-
06 新改村	53	17	-	-	-	5	24	2	3	1	1	-	-	-	-	-
07 佐古村2-2	15	9	-	-	-	4	2	-	-	-	-	-	-	-	-	-
08 天坪村2-2	X	X	X	X	X	X	X	X	X	X	X	X	X	X	X	X
09 岩村2-2	32	11	-	-	-	10	10	-	1	-	-	-	-	-	-	-
10 曉霞村2-2	X	X	X	X	X	X	X	X	X	X	X	X	X	X	X	X
11 美良布町	73	47	-	1	-	10	8	4	1	2	-	-	-	-	-	-
12 曉霞村2-1	25	15	-	-	-	3	6	1	-	-	-	-	-	-	-	-
13 西川村2-2	11	7	-	-	-	2	1	1	-	-	-	-	-	-	-	-
14 在所村	83	45	-	-	-	1	8	12	1	-	-	-	-	-	-	-
15 榎山村	92	2	-	-	-	-	-	88	2	-	-	-	-	-	-	-
16 上韮生村	41	6	-	-	-	4	-	28	3	-	-	-	-	-	-	-
301 東洋町	53	23	-	-	-	-	8	22	-	-	-	-	-	-	-	-
01 野根町	20	18	-	-	-	-	-	1	1	-	-	-	-	-	-	-
02 甲浦町	33	5	-	-	-	-	7	21	-	-	-	-	-	-	-	-
302 奈半利町	87	43	-	-	-	12	24	4	-	-	-	2	1	1	-	-
303 田野町	76	28	-	-	-	8	35	1	-	-	2	2	-	-	-	-
304 安田町	222	35	-	-	-	13	118	54	-	-	1	1	-	-	-	-
305 北川村	168	15	-	-	-	5	7	141	-	-	-	-	-	-	-	-
306 馬路村	101	-	-	-	-	-	-	101	-	-	-	-	-	-	-	-
307 芸西村	252	6	-	-	-	2	209	3	32	-	-	-	-	-	-	-
01 和食村	116	1	-	-	-	-	106	1	8	-	-	-	-	-	-	-
02 熊ノ上村	X	X	X	X	X	X	X	X	X	X	X	X	X	X	X	X
03 西分村	80	4	-	-	-	1	55	1	19	-	-	-	-	-	-	-
04 東川村3-3	X	X	X	X	X	X	X	X	X	X	X	X	X	X	X	X
341 本山町	123	87	-	3	2	9	5	3	1	4	1	6	-	2	-	-
01 本山町	107	77	-	3	1	5	5	3	1	4	1	5	-	2	-	-
02 吉野村2-1	16	10	-	-	-	1	4	-	-	-	-	1	-	-	-	-
344 大豊町	160	35	-	1	21	12	24	60	3	-	-	3	-	1	-	-

2 農業経営体

01 農業経営の特徴  
(3) 単一経営経営体数

地域等	単位：経営体															
	単一経営 経営体数	稲作	麦類作	雑穀・ いも類 ・豆類	工芸 農作物	露地 野菜	施設 野菜	果樹類	花き・ 花木	その他 の作物	酪農	肉用牛	養豚	養鶏	養蚕	その他 の畜産
01 東豊永村	48	7	-	-	16	5	5	14	-	-	-	1	-	-	-	-
02 西豊永村	38	5	-	-	4	2	3	22	-	-	-	1	-	1	-	-
03 大杉村	64	22	-	1	1	4	14	19	3	-	-	-	-	-	-	-
04 天坪村2-1	10	1	-	-	-	1	2	5	-	-	1	-	-	-	-	-
363 土佐町	224	178	-	-	4	5	12	9	3	-	3	10	-	-	-	-
01 森村	117	95	-	-	3	2	4	2	2	-	3	6	-	-	-	-
02 地藏寺村	63	49	-	-	-	3	3	3	1	-	4	-	-	-	-	-
03 田井村	X	X	X	X	X	X	X	X	X	X	X	X	X	X	X	X
04 吉野村2-2	X	X	X	X	X	X	X	X	X	X	X	X	X	X	X	X
364 大川村	10	2	-	1	1	1	2	-	1	-	-	1	-	1	-	-
386 いの町	171	42	-	3	6	49	20	40	4	3	1	2	-	-	-	1
01 伊野町	14	7	-	-	-	5	-	1	1	-	-	-	-	-	-	-
02 八田村	19	4	-	-	-	-	8	6	1	-	-	-	-	-	-	-
03 宇治村	43	5	-	2	-	20	1	14	-	1	-	-	-	-	-	-
04 川内村	16	6	-	-	-	2	4	3	1	-	-	-	-	-	-	-
05 神谷村	9	3	-	-	-	5	-	-	-	-	1	-	-	-	-	-
06 三瀬村	4	1	-	-	-	2	-	1	-	-	-	-	-	-	-	-
07 小川村	18	-	-	1	4	5	-	7	-	1	-	-	-	-	-	-
08 清水村	6	-	-	-	1	2	2	1	-	-	-	-	-	-	-	-
09 上八川村	28	13	-	-	1	3	3	5	1	-	-	2	-	-	-	-
10 下八川村	12	3	-	-	-	5	1	2	-	1	-	-	-	-	-	-
11 本川村	2	-	-	-	-	-	1	-	-	-	-	-	-	-	-	1
387 仁淀川町	110	3	-	-	66	14	5	10	5	5	-	2	-	-	-	-
01 池川町	38	-	-	-	20	9	2	4	2	-	-	1	-	-	-	-
02 大崎村	32	1	-	-	24	-	2	2	2	2	-	1	-	-	-	-
03 名野川村	11	-	-	-	4	3	1	2	1	-	-	-	-	-	-	-
04 別府村2-2	8	2	-	-	4	-	-	2	-	-	-	-	-	-	-	-
05 別府村2-1	19	-	-	-	14	1	-	-	1	3	-	-	-	-	-	-
06 長者村2-1	2	-	-	-	-	1	-	-	1	-	-	-	-	-	-	-
401 中土佐町	232	151	-	3	1	22	41	1	10	-	1	1	-	1	-	-
01 久礼町	57	34	-	-	-	3	19	-	1	-	-	-	-	-	-	-
02 上ノ加江町	58	28	-	2	1	4	19	1	3	-	-	-	-	-	-	-
03 大野原村	117	89	-	1	-	15	3	-	6	-	1	1	-	1	-	-
402 佐川町	446	325	-	1	10	28	26	37	9	3	4	1	-	-	1	1
01 佐川町	131	109	-	-	1	3	5	9	3	-	-	1	-	-	-	-
02 尾川村2-1	40	32	-	-	-	1	1	3	-	2	-	-	-	-	1	-
03 斗賀野村	142	107	-	-	1	12	9	7	5	-	1	-	-	-	-	-
04 黒岩村2-1	91	41	-	1	8	11	8	17	1	1	3	-	-	-	-	-

2 農業経営体

01 農業経営の特徴  
(3) 単一経営経営体数

単位：経営体

地域等	単一経営 経営体数	稲	作	麦類作	雑穀・ いも類 ・豆類	工芸 農作物	露地 野菜	施設 野菜	果樹類	花き・ 花木	その他 の作物	酪農	肉用牛	養豚	養鶏	養蚕	その他 の畜産
05 加茂村2-1	42	36	-	-	-	1	3	1	1	-	-	-	-	-	-	-	1
403 越知町	137	22	-	-	-	45	48	1	18	-	1	-	2	-	-	-	-
01 越知町	34	11	-	-	-	10	5	-	8	-	-	-	-	-	-	-	-
02 大桐村	5	2	-	-	-	1	2	-	-	-	-	-	-	-	-	-	-
03 横畠村	52	1	-	-	-	15	33	1	-	-	1	-	1	-	-	-	-
04 尾川村2-2	6	1	-	-	-	-	4	-	1	-	-	-	-	-	-	-	-
05 明治村	22	-	-	-	-	15	2	-	4	-	-	-	1	-	-	-	-
06 長者村2-2	-	-	-	-	-	-	-	-	-	-	-	-	-	-	-	-	-
07 黒岩村2-2	18	7	-	-	-	4	2	-	5	-	-	-	-	-	-	-	-
405 襟原町	147	72	-	-	6	2	8	20	16	4	10	-	6	-	2	-	1
410 日高村	133	105	-	-	-	1	4	12	8	1	2	-	-	-	-	-	-
01 日下村	96	80	-	-	-	-	3	8	3	1	1	-	-	-	-	-	-
02 能津村	19	10	-	-	-	1	-	2	5	-	1	-	-	-	-	-	-
03 加茂村2-2	18	15	-	-	-	-	1	2	-	-	-	-	-	-	-	-	-
411 津野町	172	32	-	-	2	31	36	39	7	19	-	-	4	-	2	-	-
01 東津野村	79	10	-	-	1	22	9	21	3	8	-	-	4	-	1	-	-
02 上半山村	43	3	-	-	1	4	15	10	-	9	-	-	-	-	1	-	-
03 下半山村	50	19	-	-	-	5	12	8	4	2	-	-	-	-	-	-	-
412 四万十町	1,025	671	-	-	2	25	131	109	31	10	21	8	7	5	5	-	-
01 窪川町	299	223	-	-	1	-	22	42	1	4	1	4	1	-	-	-	-
02 松葉川村	134	112	-	-	-	-	10	3	-	1	-	1	4	-	3	-	-
03 仁井田村	85	67	-	-	1	-	7	7	-	-	1	2	-	-	-	-	-
04 東又村	169	131	-	-	-	2	17	9	1	-	-	1	1	5	2	-	-
05 興津村	53	11	-	-	-	-	-	41	-	-	1	-	-	-	-	-	-
06 大正町	130	104	-	-	-	3	11	3	3	5	1	-	-	-	-	-	-
07 昭和村	82	22	-	-	-	10	26	2	13	-	9	-	-	-	-	-	-
08 十川村	73	1	-	-	-	10	38	2	13	-	8	-	1	-	-	-	-
424 大月町	98	41	-	-	5	7	21	5	12	1	1	2	1	1	1	-	-
01 奥内村	78	29	-	-	5	4	18	4	12	1	1	2	1	1	-	-	-
02 月灘村	20	12	-	-	-	3	3	1	-	-	-	-	-	-	-	-	-
427 三原村	120	100	-	-	-	1	3	4	8	-	1	-	2	-	1	-	-
428 黒潮町	351	175	-	-	1	10	23	85	16	26	13	-	-	-	2	-	-
01 佐賀町	112	78	-	-	-	-	1	17	7	-	8	-	-	-	1	-	-
02 白田川村2-2	1	-	-	-	-	-	-	1	-	-	-	-	-	-	-	-	-
03 大方町2-1	196	71	-	-	1	9	20	56	8	26	5	-	-	-	-	-	-
04 白田川村2-1	42	26	-	-	-	1	2	11	1	-	-	-	-	-	1	-	-

2 農業経営体

01 農業経営の特徴

(4) 単一複合経営及び複合経営経営体数

地域等	単一複合経営及び複合経営経営体数	主位部門の販売金額が6割以上8割未満の経営（単一複合経営） 稲作が主位部門で2位が												
		計	小計	麦類	雑穀・いも類・豆類	工芸農作物	露地野菜	施設野菜	果樹類	花き・花木	その他の作物	酪農	肉用牛	養豚
39 高知県	3,024	2,491	566	2	29	23	276	61	110	18	32	2	10	-
201 高知市	450	348	79	-	3	2	38	17	11	6	2	-	-	-
01 (旭)	32	23	1	-	-	-	-	-	-	1	-	-	-	-
02 (中央)	12	12	4	-	1	-	1	2	-	-	-	-	-	-
03 (潮江)	8	7	1	-	-	-	-	1	-	-	-	-	-	-
04 (朝倉)	50	33	10	-	1	-	5	-	3	1	-	-	-	-
05 (鴨田)	9	5	1	-	-	-	1	-	-	-	-	-	-	-
06 (初月)	17	17	3	-	-	-	2	1	-	-	-	-	-	-
07 (秦)	13	11	4	-	-	-	4	-	-	-	-	-	-	-
08 (一宮)	17	11	5	-	-	-	3	1	-	-	1	-	-	-
09 (布師田)	9	7	5	-	-	-	2	1	-	1	1	-	-	-
10 (高須)	24	20	9	-	-	-	5	1	1	2	-	-	-	-
11 (五台山)	14	12	4	-	-	-	2	1	-	1	-	-	-	-
12 (三里)	8	5	-	-	-	-	-	-	-	-	-	-	-	-
13 (長浜)	5	4	-	-	-	-	-	-	-	-	-	-	-	-
14 大津村	16	13	5	-	1	-	-	4	-	-	-	-	-	-
15 介良村2-1	15	11	3	-	-	-	2	1	-	-	-	-	-	-
16 鏡村	51	36	7	-	-	2	2	2	3	-	-	-	-	-
17 土佐山村	51	32	4	-	-	-	2	2	2	-	-	-	-	-
18 森山村	14	12	1	-	-	-	-	1	-	-	-	-	-	-
19 弘岡上村	9	9	-	-	-	-	-	-	-	-	-	-	-	-
20 弘岡中村	11	9	-	-	-	-	-	-	-	-	-	-	-	-
21 弘岡下村	16	15	2	-	-	-	1	1	-	-	-	-	-	-
22 西分村	8	5	3	-	-	-	2	-	1	-	-	-	-	-
23 仁西村	8	8	1	-	-	-	1	-	-	-	-	-	-	-
24 諸木村	28	26	6	-	-	-	3	2	1	-	-	-	-	-
25 芳原村	-	-	-	-	-	-	-	-	-	-	-	-	-	-
26 秋山村	5	5	-	-	-	-	-	-	-	-	-	-	-	-
202 室戸市	70	57	14	-	-	-	5	-	6	2	1	-	-	-
01 室戸町	16	13	4	-	-	-	2	-	1	1	-	-	-	-
02 室戸岬町	1	1	-	-	-	-	-	-	-	-	-	-	-	-
03 佐喜浜町	5	5	3	-	-	-	1	-	1	-	1	-	-	-
04 吉良川町	41	31	5	-	-	-	1	-	3	1	-	-	-	-
05 羽根村	7	7	2	-	-	-	1	-	1	-	-	-	-	-
203 安芸市	62	47	5	-	-	-	-	-	5	-	-	-	-	-
01 安芸町	11	8	-	-	-	-	-	-	-	-	-	-	-	-
02 土居村	-	-	-	-	-	-	-	-	-	-	-	-	-	-
03 井ノ口村	19	14	2	-	-	-	-	-	2	-	-	-	-	-

2 農業経営体

01 農業経営の特徴

(4) 単一複合経営及び複合経営経営体数

地域等	単一複合経営及び複合経営経営体数	主位部門の販売金額が6割以上8割未満の経営（単一複合経営）															
		計	稲作が主位部門で2位が														
			小計	麦類作	雑穀・いも類・豆類	工芸農作物	露地野菜	施設野菜	果樹類	花き・花木	その他の作物	酪農	肉用牛	養豚			
04 畑山村	8	8	1	-	-	-	-	-	-	-	-	1	-	-	-	-	-
05 川北村	7	5	1	-	-	-	-	-	-	-	-	1	-	-	-	-	-
06 伊尾木村	5	2	-	-	-	-	-	-	-	-	-	-	-	-	-	-	-
07 東川村	11	9	1	-	-	-	-	-	-	-	-	1	-	-	-	-	-
08 赤野村	1	1	-	-	-	-	-	-	-	-	-	-	-	-	-	-	-
09 西川村	-	-	-	-	-	-	-	-	-	-	-	-	-	-	-	-	-
204 南州市	343	301	88	-	-	-	-	53	17	11	11	5	2	-	-	-	-
01 後免町	X	X	X	X	X	X	X	X	X	X	X	X	X	X	X	X	X
02 上倉村	12	12	3	-	-	-	-	2	-	-	1	-	-	-	-	-	-
03 瓶岩村	7	4	1	-	-	-	-	-	-	-	-	-	1	-	-	-	-
04 久礼田村	11	10	4	-	-	-	-	2	-	-	1	-	-	-	-	-	-
05 国府村	12	11	5	-	-	-	-	4	-	-	-	-	1	-	-	-	-
06 長岡村	51	43	10	-	-	-	-	5	4	1	-	-	-	-	-	-	-
07 大篠村	31	27	5	-	-	-	-	3	1	-	-	-	1	-	-	-	-
08 三和村	56	51	20	-	-	-	-	14	4	1	1	-	-	-	-	-	-
09 稲生村	10	8	6	-	-	-	-	3	1	1	1	-	-	-	-	-	-
10 十市村	22	21	7	-	-	-	-	2	1	4	-	-	-	-	-	-	-
11 日章村	38	33	7	-	-	-	-	4	2	1	-	-	-	-	-	-	-
12 前浜村	11	11	1	-	-	-	-	-	1	-	-	-	-	-	-	-	-
13 岡豊村	47	40	11	-	-	-	-	7	3	1	-	-	-	-	-	-	-
14 野田村	11	8	3	-	-	-	-	2	-	-	-	-	1	-	-	-	-
15 岩村2-1	23	21	5	-	-	-	-	4	1	-	-	-	-	-	-	-	-
16 介良村2-2	X	X	X	X	X	X	X	X	X	X	X	X	X	X	X	X	X
205 土佐市	181	162	22	-	-	-	-	16	1	5	-	-	-	-	-	-	-
01 高岡町	27	25	9	-	-	-	-	6	1	2	-	-	-	-	-	-	-
02 戸波村	63	56	2	-	-	-	-	1	1	1	-	-	-	-	-	-	-
03 北原村	31	29	2	-	-	-	-	1	-	1	-	-	-	-	-	-	-
04 波介村	26	22	4	-	-	-	-	3	-	1	-	-	-	-	-	-	-
05 蓮池村	13	11	2	-	-	-	-	2	-	-	-	-	-	-	-	-	-
06 高石村	11	10	3	-	-	-	-	3	-	-	-	-	-	-	-	-	-
07 宇佐町	1	1	-	-	-	-	-	-	-	-	-	-	-	-	-	-	-
08 新居村	9	8	-	-	-	-	-	-	-	-	-	-	-	-	-	-	-
206 須崎市	56	47	7	-	-	-	-	5	1	1	-	-	-	-	-	-	-
01 須崎町	15	13	1	-	-	-	-	1	-	-	-	-	-	-	-	-	-
02 浦ノ内村	17	15	1	-	-	-	-	-	-	1	-	-	-	-	-	-	-
03 多ノ郷村	13	11	2	-	-	-	-	2	-	-	-	-	-	-	-	-	-
04 吾桑村	5	4	2	-	-	-	-	-	1	1	-	-	-	-	-	-	-
05 上分村	6	4	1	-	-	-	-	1	-	-	-	-	-	-	-	-	-



2 農業経営体

01 農業経営の特徴

(4) 単一複合経営及び複合経営経営体数

地域等	単一複合経営及び複合経営経営体数	主位部門の販売金額が6割以上8割未満の経営(単一複合経営)												
		計	小計	麦類作	雑穀・いも類・豆類	工芸農作物	露地野菜	施設野菜	果樹類	花き・花木	その他の作物	酪農	肉用牛	養豚
208 宿毛市	67	56	19	-	-	-	10	-	5	-	3	-	1	-
01 宿毛町	31	26	8	-	-	-	4	-	2	-	2	-	-	-
02 小筑紫村	16	14	5	-	-	-	1	-	3	-	-	-	1	-
03 橋上村	4	2	-	-	-	-	-	-	-	-	-	-	-	-
04 山奈村	8	6	4	-	-	-	4	-	-	-	-	-	-	-
05 平田村	8	8	2	-	-	-	1	-	-	-	1	-	-	-
06 沖ノ島村	-	-	-	-	-	-	-	-	-	-	-	-	-	-
209 土佐清水市	27	25	3	-	-	1	1	-	-	-	-	-	-	-
01 清水町	11	10	1	-	-	-	-	-	-	-	-	-	-	-
02 三崎町	3	2	1	-	-	1	-	-	-	-	-	-	-	-
03 伊豆田村	9	9	-	-	-	-	-	-	-	-	-	-	-	-
04 下川口村	4	4	1	-	-	-	1	-	-	-	-	-	-	-
210 四万十市	220	182	58	-	-	-	26	-	17	-	14	-	-	-
01 中村町	7	5	3	-	-	-	3	-	-	-	-	-	-	-
02 下田町	2	2	-	-	-	-	-	-	-	-	-	-	-	-
03 東山村	11	8	6	-	-	-	3	-	-	-	3	-	-	-
04 蕨岡村	19	18	5	-	-	-	3	-	-	-	2	-	-	-
05 富山村	18	15	5	-	-	-	4	-	1	-	-	-	-	-
06 大川筋村	7	6	1	-	-	-	1	-	-	-	-	-	-	-
07 後川村	6	3	-	-	-	-	-	-	-	-	-	-	-	-
08 八束村	19	17	5	-	-	-	4	-	-	-	1	-	-	-
09 中筋村	7	7	6	-	-	-	-	-	1	-	5	-	-	-
10 東中筋村	3	3	-	-	-	-	-	-	-	-	-	-	-	-
11 具同村	5	5	2	-	-	-	1	-	-	-	1	-	-	-
12 大方町2-2	-	-	-	-	-	-	-	-	-	-	-	-	-	-
13 江川崎村	35	27	8	-	-	-	2	-	5	-	-	-	-	-
14 津大村	81	66	17	-	-	-	5	-	10	-	2	-	-	-
211 香南市	307	272	37	-	5	-	19	-	7	-	1	-	-	-
01 赤岡町	6	6	-	-	-	-	-	-	-	-	-	-	-	-
02 岸本町	7	7	2	-	2	-	-	-	-	-	-	-	-	-
03 徳王子村	21	19	3	-	-	-	2	-	1	-	-	-	-	-
04 山南村	23	22	4	-	-	-	2	-	1	-	1	-	-	-
05 山北村	16	15	2	-	-	-	-	-	2	-	-	-	-	-
06 東川村3-1	7	6	1	-	-	-	1	-	-	-	-	-	-	-
07 西川村2-1	22	18	1	-	-	-	-	-	1	-	-	-	-	-
08 野市町	66	61	5	-	-	-	4	-	1	-	-	-	-	-
09 香宗村	12	8	1	-	-	-	-	-	1	-	-	-	-	-
10 富家村	21	17	4	-	1	-	2	-	1	-	-	-	-	-

2 農業経営体

01 農業経営の特徴

(4) 準単一複合経営及び複合経営経営体数

地域等	準単一複合経営及び複合経営経営体数	主位部門の販売金額が6割以上8割未満の経営(準単一複合経営)														
		稲作が主位部門で2位が														
		計	小計	麦類	雑穀・いも類・豆類	工芸農作物	露地野菜	施設野菜	果樹類	花き・花木	その他の作物	酪農	肉用牛	養豚		
11 佐古村2-1	24	21	2	-	1	-	1	-	-	-	-	-	-	-	-	-
12 夜須町	53	45	7	-	1	-	2	2	2	-	-	-	-	-	-	-
13 東川村3-2	1	1	-	-	-	-	-	-	-	-	-	-	-	-	-	-
14 吉川村	28	26	5	-	-	-	5	-	-	-	-	-	-	-	-	-
212 香美市	186	148	31	1	5	-	18	1	6	-	-	-	-	-	-	-
01 山田町	8	6	1	-	-	-	1	-	-	-	-	-	-	-	-	-
02 大楠植村	27	23	10	-	-	-	6	1	3	-	-	-	-	-	-	-
03 明治村	17	14	1	-	-	-	-	1	-	-	-	-	-	-	-	-
04 片地村	29	20	1	-	-	-	1	-	-	-	-	-	-	-	-	-
05 佐岡村	12	8	2	-	-	-	2	-	-	-	-	-	-	-	-	-
06 新改村	13	10	3	-	1	-	1	-	1	-	-	-	-	-	-	-
07 佐古村2-2	7	6	1	-	1	-	-	-	-	-	-	-	-	-	-	-
08 天坪村2-2	X	X	X	X	X	X	X	X	X	X	X	X	X	X	X	X
09 岩村2-2	21	20	5	-	-	-	5	-	-	-	-	-	-	-	-	-
10 曉霞村2-2	X	X	X	X	X	X	X	X	X	X	X	X	X	X	X	X
11 美良布町	24	21	4	-	3	-	1	-	-	-	-	-	-	-	-	-
12 曉霞村2-1	7	7	1	-	-	-	-	-	1	-	-	-	-	-	-	-
13 西川村2-2	3	2	-	-	-	-	-	-	-	-	-	-	-	-	-	-
14 在所村	13	9	2	1	-	-	-	-	1	-	-	-	-	-	-	-
15 榎山村	2	1	-	-	-	-	-	-	-	-	-	-	-	-	-	-
16 上斐生村	2	1	-	-	-	-	-	-	-	-	-	-	-	-	-	-
301 東洋町	11	11	4	-	-	-	-	1	3	-	-	-	-	-	-	-
01 野根町	5	5	3	-	-	-	-	-	3	-	-	-	-	-	-	-
02 甲浦町	6	6	1	-	-	-	-	1	1	-	-	-	-	-	-	-
302 奈半利町	11	8	3	-	-	-	3	-	-	-	-	-	-	-	-	-
303 田野町	15	11	-	-	-	-	-	-	-	-	-	-	-	-	-	-
304 安田町	38	32	2	-	-	-	-	-	2	-	-	-	-	-	-	-
305 北川村	24	19	3	-	-	-	1	-	2	-	-	-	-	-	-	-
306 馬路村	-	-	-	-	-	-	-	-	-	-	-	-	-	-	-	-
307 芸西村	7	7	2	-	-	-	1	1	-	-	-	-	-	-	-	-
01 和食村	2	2	-	-	-	-	-	-	-	-	-	-	-	-	-	-
02 鹿ノ上村	X	X	X	X	X	X	X	X	X	X	X	X	X	X	X	X
03 西分村	2	2	1	-	-	1	-	-	-	-	-	-	-	-	-	-
04 東川村3-3	X	X	X	X	X	X	X	X	X	X	X	X	X	X	X	X
341 本山町	41	36	19	1	3	-	2	4	1	-	-	2	-	-	6	-
01 本山町	40	35	19	1	3	-	2	4	1	-	-	2	-	-	6	-
02 吉野村2-1	1	1	-	-	-	-	-	-	-	-	-	-	-	-	-	-
344 大豊町	69	52	8	-	1	-	2	1	2	-	-	1	-	-	-	-

2 農業経営体

01 農業経営の特徴

(4) 単一複合経営及び複合経営経営体数

地域等	単一複合経営及び複合経営経営体数	主位部門の販売金額が6割以上8割未満の経営(単一複合経営)												
		計	小計	麦類	雑穀・ いも類 ・豆類	工業農作物	露地野菜	施設野菜	果樹類	花き・ 花木	その他の 作物	酪農	肉用牛	養豚
01 東豊永村	34	24	3	-	-	-	2	-	1	-	-	-	-	-
02 西豊永村	18	15	2	-	1	1	-	-	1	-	-	-	-	-
03 大杉村	14	10	3	-	1	1	-	-	1	-	-	-	-	-
04 天坪村2-1	3	3	-	-	-	-	-	-	-	-	-	-	-	-
363 土佐町	60	52	19	-	1	2	4	7	-	-	1	1	2	-
01 森村	34	32	11	-	-	2	3	3	-	-	1	1	1	-
02 地藏寺村	20	15	5	-	1	-	1	1	-	-	-	-	1	-
03 田井村	X	X	X	X	X	X	X	X	X	X	X	X	X	X
04 吉野村2-2	X	X	X	X	X	X	X	X	X	X	X	X	X	X
364 大川村	3	1	-	-	-	-	-	-	-	-	-	-	-	-
386 いの町	95	60	9	-	3	1	3	-	-	-	-	-	-	-
01 伊野町	11	7	3	-	1	1	1	-	-	-	-	-	-	-
02 八田村	8	7	1	-	-	-	-	-	1	-	-	-	-	-
03 宇治村	33	20	2	-	1	-	1	-	-	-	-	-	-	-
04 川内村	4	3	-	-	-	-	-	-	-	-	-	-	-	-
05 神谷村	4	3	-	-	-	-	-	-	-	-	-	-	-	-
06 三瀬村	3	2	-	-	-	-	-	-	-	-	-	-	-	-
07 小川村	9	6	1	-	-	-	1	-	-	-	-	-	-	-
08 清水村	5	3	-	-	-	-	-	-	-	-	-	-	-	-
09 上八川村	15	6	2	-	1	-	-	-	1	-	-	-	-	-
10 下八川村	3	3	-	-	-	-	-	-	-	-	-	-	-	-
11 本川村	-	-	-	-	-	-	-	-	-	-	-	-	-	-
387 仁淀川町	23	16	2	-	-	2	-	-	-	-	-	-	-	-
01 池川町	8	5	-	-	-	-	-	-	-	-	-	-	-	-
02 大崎村	5	4	1	-	-	1	-	-	-	-	-	-	-	-
03 名野川村	1	1	1	-	-	1	-	-	-	-	-	-	-	-
04 別府村2-2	-	-	-	-	-	-	-	-	-	-	-	-	-	-
05 別府村2-1	6	4	-	-	-	-	-	-	-	-	-	-	-	-
06 長者村2-1	3	2	-	-	-	-	-	-	-	-	-	-	-	-
401 中土佐町	37	29	10	-	-	-	7	1	-	2	-	-	-	-
01 久礼町	11	7	4	-	-	-	4	-	-	-	-	-	-	-
02 上ノ加江町	9	7	2	-	-	-	2	-	-	-	-	-	-	-
03 大野原村	17	15	4	-	-	-	1	1	-	2	-	-	-	-
402 佐川町	95	80	19	-	1	2	12	12	-	3	-	-	1	-
01 佐川町	26	21	5	-	-	1	4	4	-	-	-	-	-	-
02 尾川村2-1	1	-	-	-	-	-	-	-	-	-	-	-	-	-
03 斗賀野村	26	22	5	-	1	-	2	2	-	2	-	-	-	-
04 黒岩村2-1	35	30	6	-	-	1	3	3	-	1	-	-	1	-

2 農業経営体

01 農業経営の特徴

(4) 準単一複合経営及び複合経営経営体数

地域等	準単一複合経営及び複合経営経営体数	主位部門の販売金額が6割以上8割未満の経営（準単一複合経営） 稲作が主位部門で2位が												
		計	小計	麦類作	雑穀・いも類・豆類	工芸農作物	露地野菜	施設野菜	果樹類	花き・花木	その他の作物	酪農	肉用牛	養豚
05 加茂村2-1	7	7	3	-	-	-	3	-	-	-	-	-	-	-
403 越知町	48	45	2	-	-	1	1	-	-	-	-	-	-	-
01 越知町	10	10	1	-	-	-	1	-	-	-	-	-	-	-
02 大桐村	4	4	1	-	-	1	-	-	-	-	-	-	-	-
03 横畠村	22	20	-	-	-	-	-	-	-	-	-	-	-	-
04 尾川村2-2	-	-	-	-	-	-	-	-	-	-	-	-	-	-
05 明治村	8	8	-	-	-	-	-	-	-	-	-	-	-	-
06 長者村2-2	-	-	-	-	-	-	-	-	-	-	-	-	-	-
07 黒岩村2-2	4	3	-	-	-	-	-	-	-	-	-	-	-	-
405 襟原町	34	25	5	-	-	-	2	-	3	-	-	-	-	-
410 日高村	31	24	10	-	-	-	6	-	4	-	-	-	-	-
01 日下村	22	17	6	-	-	-	3	-	3	-	-	-	-	-
02 能津村	6	4	2	-	-	-	1	-	1	-	-	-	-	-
03 加茂村2-2	3	3	2	-	-	-	2	-	-	-	-	-	-	-
411 津野町	35	28	7	-	-	1	4	1	1	-	-	-	-	-
01 東津野村	18	13	3	-	-	1	1	1	-	-	-	-	-	-
02 上半山村	4	4	1	-	-	-	1	-	-	-	-	-	-	-
03 下半山村	13	11	3	-	-	-	2	-	1	-	-	-	-	-
412 四万十町	260	220	58	-	6	8	29	3	7	2	2	1	-	-
01 窪川町	71	62	22	-	1	1	15	-	3	1	-	1	-	-
02 松葉川村	16	16	4	-	1	-	1	-	1	1	-	-	-	-
03 仁井田村	26	25	5	-	1	-	4	-	-	-	-	-	-	-
04 東又村	33	29	13	-	3	3	2	3	-	-	2	-	-	-
05 興津村	2	1	-	-	-	-	-	-	-	-	-	-	-	-
06 大正町	30	25	9	-	-	2	5	-	2	-	-	-	-	-
07 昭和村	43	33	3	-	-	-	2	-	1	-	-	-	-	-
08 十川村	39	29	2	-	-	2	-	-	-	-	-	-	-	-
424 大月町	47	26	2	-	-	-	2	-	-	-	-	-	-	-
01 奥内村	38	23	1	-	-	-	1	-	-	-	-	-	-	-
02 月灘村	9	3	1	-	-	-	1	-	-	-	-	-	-	-
427 三原村	19	19	9	-	-	-	3	-	5	-	1	-	-	-
428 黒潮町	52	45	10	-	1	-	3	1	1	1	3	-	-	-
01 佐賀町	16	15	5	-	1	-	3	-	-	-	1	-	-	-
02 白田川村2-2	2	2	-	-	-	-	-	-	-	-	-	-	-	-
03 大方町2-1	27	22	3	-	-	-	-	1	-	1	1	-	-	-
04 白田川村2-1	7	6	2	-	-	-	-	-	1	-	1	-	-	-

2 農業経営体  
01 農業経営の特徴

(4) 単一複合経営及び複合経営経営体数 (つづき)

地域等	主位部門の販売金額が6割以上8割未満の経営(単一複合経営) (つづき)											単位：経営体		
	稲作が主位部門で2位が(つづき)			主位部門の経営(つづき)								主位部門の 販売金額が 6割未満の 経営	その他	
	養鶏	養蚕	その他の 畜産	露地野菜が 主位の もの	施設野菜が 主位の もの	果樹類が 主位の もの	花き・ 花木が 主位の もの	酪農が 主位の もの	肉用牛が 主位の もの	養鶏が 主位の もの	養蚕が 主位の もの			その他の 畜産が 主位の もの
39 高知県	3	-	-	653	693	285	89	5	18	3	-	2	177	533
201 高知市	-	-	-	72	109	44	28	1	-	1	-	-	14	102
01 (旭)	-	-	-	8	3	5	6	-	-	-	-	-	-	9
02 (中央)	-	-	-	5	3	-	-	-	-	-	-	-	-	-
03 (潮江)	-	-	-	2	4	-	-	-	-	-	-	-	-	1
04 (朝倉)	-	-	-	11	3	4	1	1	-	-	-	-	3	17
05 (鴨田)	-	-	-	1	2	-	1	-	-	-	-	-	-	4
06 (初月)	-	-	-	4	8	-	2	-	-	-	-	-	-	-
07 (秦)	-	-	-	1	4	-	-	-	-	-	-	-	2	2
08 (一宮)	-	-	-	1	2	3	-	-	-	-	-	-	-	6
09 (布師田)	-	-	-	-	2	-	-	-	-	-	-	-	-	2
10 (高須)	-	-	-	-	6	5	-	-	-	-	-	-	-	4
11 (五台山)	-	-	-	2	2	-	4	-	-	-	-	-	-	2
12 (三里)	-	-	-	-	1	2	2	-	-	-	-	-	-	3
13 (長浜)	-	-	-	2	1	-	1	-	-	-	-	-	1	1
14 大津村	-	-	-	1	3	1	3	-	-	-	-	-	-	3
15 介良村2-1	-	-	-	-	6	1	1	-	-	-	-	-	1	4
16 鑛村	-	-	-	11	3	6	4	-	-	-	-	-	5	15
17 土佐山村	-	-	-	6	6	13	1	-	-	1	-	-	1	19
18 森山村	-	-	-	6	5	-	-	-	-	-	-	-	-	2
19 弘岡上村	-	-	-	4	2	2	1	-	-	-	-	-	-	-
20 弘岡中村	-	-	-	1	7	-	1	-	-	-	-	-	-	2
21 弘岡下村	-	-	-	3	8	2	-	-	-	-	-	-	-	1
22 西分村	-	-	-	1	1	-	-	-	-	-	-	-	-	3
23 仁西村	-	-	-	2	4	-	-	-	-	-	-	-	1	-
24 諸木村	-	-	-	-	19	-	1	-	-	-	-	-	-	2
25 芳原村	-	-	-	-	-	-	-	-	-	-	-	-	-	-
26 秋山村	-	-	-	-	5	-	-	-	-	-	-	-	-	-
202 室戸市	-	-	-	5	11	9	9	-	-	-	-	-	9	13
01 室戸町	-	-	-	-	4	1	2	-	-	-	-	-	2	3
02 室戸岬町	-	-	-	1	-	-	-	-	-	-	-	-	-	-
03 佐喜浜町	-	-	-	1	-	1	-	-	-	-	-	-	-	-
04 吉良川町	-	-	-	2	5	6	7	-	-	-	-	-	6	10
05 羽根村	-	-	-	1	2	1	-	-	-	-	-	-	1	-
203 安芸市	-	-	-	7	15	16	1	-	-	-	-	-	3	15
01 安芸町	-	-	-	2	2	2	1	-	-	-	-	-	1	3
02 土居村	-	-	-	-	-	-	-	-	-	-	-	-	-	-
03 井ノ口村	-	-	-	2	8	1	-	-	-	-	-	-	1	5

2 農業経営体  
01 農業経営の特徴

(4) 単一複合経営及び複合経営経営体数 (つづき)

地域等	主位部門の販売金額が6割以上8割未満の経営 (単一複合経営) (つづき)												単位：経営体	
	稲作が主位部門で2位が (つづき)			露地野菜が主位のもの	施設野菜が主位のもの	果樹類が主位のもの	花き・花木が主位のもの	酪農が主位のもの	肉用牛が主位のもの	養鶏が主位のもの	養蚕が主位のもの	その他の畜産が主位のもの	その他	主位部門の販売金額が6割未満の経営
	養鶏	養蚕	その他の畜産											
04 畑山村	-	-	-	-	2	5	-	-	-	-	-	-	-	-
05 川北村	-	-	-	1	2	-	-	-	-	-	-	-	1	2
06 伊尾木村	-	-	-	1	-	1	-	-	-	-	-	-	-	3
07 東川村	-	-	-	1	-	7	-	-	-	-	-	-	-	2
08 赤野村	-	-	-	-	1	-	-	-	-	-	-	-	-	-
09 西川村	-	-	-	-	-	-	-	-	-	-	-	-	-	-
204 南国市	-	-	-	92	100	8	2	1	-	-	-	-	10	42
01 後免町	X	X	X	X	X	X	X	X	X	X	X	X	X	X
02 上倉村	-	-	-	7	1	-	-	-	-	-	-	-	-	-
03 瓶岩村	-	-	-	3	-	-	-	-	-	-	-	-	-	3
04 久礼田村	-	-	-	3	1	2	-	-	-	-	-	-	-	1
05 国府村	-	-	-	3	3	-	-	-	-	-	-	-	-	1
06 長岡村	-	-	-	8	19	2	1	-	-	-	-	-	3	8
07 大篠村	-	-	-	11	10	-	-	-	-	-	-	-	1	4
08 三和村	-	-	-	14	14	2	-	-	-	-	-	-	1	5
09 稲生村	-	-	-	2	-	-	-	-	-	-	-	-	-	2
10 十市村	-	-	-	-	12	2	-	-	-	-	-	-	-	1
11 日章村	-	-	-	9	17	-	-	-	-	-	-	-	-	5
12 前浜村	-	-	-	5	5	-	-	-	-	-	-	-	-	-
13 岡豊村	-	-	-	14	12	-	1	1	-	-	-	-	1	7
14 野田村	-	-	-	2	-	-	-	-	-	-	-	-	3	3
15 岩村2-1	-	-	-	10	6	-	-	-	-	-	-	-	-	2
16 介良村2-2	X	X	X	X	X	X	X	X	X	X	X	X	X	X
205 土佐市	-	-	-	42	34	50	8	-	-	-	-	-	6	19
01 高岡町	-	-	-	4	6	5	1	-	-	-	-	-	-	2
02 戸波村	-	-	-	22	4	27	-	-	-	-	-	-	1	7
03 北原村	-	-	-	6	7	9	4	-	-	-	-	-	1	2
04 波介村	-	-	-	6	3	6	1	-	-	-	-	-	2	4
05 蓮池村	-	-	-	-	5	2	-	-	-	-	-	-	2	2
06 高石村	-	-	-	-	4	1	2	-	-	-	-	-	-	1
07 宇佐町	-	-	-	-	1	-	-	-	-	-	-	-	-	-
08 新居村	-	-	-	4	4	-	-	-	-	-	-	-	-	1
206 須崎市	-	-	-	6	21	11	1	-	-	-	-	-	1	9
01 須崎町	-	-	-	-	11	1	-	-	-	-	-	-	-	2
02 浦ノ内村	-	-	-	3	3	8	-	-	-	-	-	-	-	2
03 多ノ郷村	-	-	-	3	4	1	1	-	-	-	-	-	-	2
04 吾桑村	-	-	-	-	1	1	-	-	-	-	-	-	-	1
05 上分村	-	-	-	-	2	-	-	-	-	-	-	-	-	2

2 農業経営体

01 農業経営の特徴

(4) 単一複合経営及び複合経営経営体数 (つづき)

単位：経営体

地域等	主位部門の販売金額が6割以上8割未満の経営(単一複合経営) (つづき)										主位部門の 販売金額が 6割未満の 経営			
	稲作が主位部門で2位が(つづき)			露地野菜が 主位の もの	施設野菜が 主位の もの	果樹類が 主位の もの	花き・ 花木が 主位の もの	酪農が 主位の もの	肉用牛が 主位の もの	養鶏が 主位の もの		養蚕が 主位の もの	その他の 畜産が 主位の もの	その他
	養鶏	養蚕	その他の 畜産											
208 宿毛市	-	-	-	26	4	5	-	-	-	-	-	-	2	11
01 宿毛町	-	-	-	11	3	2	-	-	-	-	-	-	-	5
02 小筑紫村	-	-	-	6	-	3	-	-	-	-	-	-	-	2
03 橋上村	-	-	-	2	-	-	-	-	-	-	-	-	-	2
04 山奈村	-	-	-	1	1	-	-	-	-	-	-	-	-	2
05 平田村	-	-	-	6	-	-	-	-	-	-	-	-	-	-
06 沖ノ島村	-	-	-	-	-	-	-	-	-	-	-	-	-	-
209 土佐清水市	1	-	-	15	4	1	-	-	1	-	-	-	1	2
01 清水町	1	-	-	6	2	-	-	-	1	-	-	-	-	1
02 三崎町	-	-	-	1	-	-	-	-	-	-	-	-	-	1
03 伊豆田村	-	-	-	8	-	-	-	-	-	-	-	-	1	-
04 下川口村	-	-	-	-	2	1	-	-	-	-	-	-	-	-
210 四万十市	1	-	-	64	23	22	2	-	-	-	-	-	13	38
01 中村町	-	-	-	-	2	-	-	-	-	-	-	-	-	2
02 下田町	-	-	-	-	-	1	-	-	-	-	-	-	-	1
03 東山村	-	-	-	-	1	1	-	-	-	-	-	-	-	3
04 蕨岡村	-	-	-	1	6	-	-	-	-	-	-	-	6	1
05 富山村	-	-	-	5	-	3	-	-	-	-	-	-	2	3
06 大川筋村	-	-	-	3	-	2	-	-	-	-	-	-	-	1
07 後川村	-	-	-	-	2	-	-	-	-	-	-	-	1	3
08 八束村	-	-	-	11	-	1	-	-	-	-	-	-	-	2
09 中筋村	-	-	-	-	1	-	-	-	-	-	-	-	-	-
10 東中筋村	-	-	-	1	-	-	2	-	-	-	-	-	-	-
11 具同村	-	-	-	1	2	-	-	-	-	-	-	-	-	-
12 大方町2-2	-	-	-	-	-	-	-	-	-	-	-	-	-	-
13 江川崎村	1	-	-	13	2	4	-	-	-	-	-	-	-	8
14 津大村	-	-	-	29	7	10	-	-	-	-	-	-	3	15
211 香南市	-	-	-	39	143	26	15	-	1	-	-	-	11	35
01 赤岡町	-	-	-	1	3	-	-	-	-	-	-	-	2	-
02 岸本町	-	-	-	-	3	2	-	-	-	-	-	-	-	-
03 徳王子村	-	-	-	2	11	3	-	-	-	-	-	-	-	2
04 山南村	-	-	-	5	6	5	-	-	-	-	-	-	2	1
05 山北村	-	-	-	-	10	3	-	-	-	-	-	-	-	1
06 東川村3-1	-	-	-	2	1	2	-	-	-	-	-	-	-	1
07 西川村2-1	-	-	-	5	4	6	-	-	-	-	-	-	2	4
08 野市町	-	-	-	8	42	3	1	-	1	-	-	-	1	5
09 香宗村	-	-	-	1	4	-	1	-	1	-	-	-	1	4
10 富家村	-	-	-	1	9	1	2	-	-	-	-	-	-	4

2 農業経営体

01 農業経営の特徴

(4) 単一複合経営及び複合経営経営体数 (つづき)

地域等	主位部門の販売金額が6割以上8割未満の経営 (単一複合経営) (つづき)											単位：経営体				
	稲作が主位部門で2位が(つづき)				主位部門の経営 (単一複合経営)							養鶏が主位のもの	養蚕が主位のもの	その他の畜産が主位のもの	その他	主位部門の販売金額が6割未満の経営
	養鶏	養蚕	その他の畜産	露地野菜が主位のもの	施設野菜が主位のもの	果樹類が主位のもの	花き・花木が主位のもの	酪農が主位のもの	肉用牛が主位のもの	養鶏が主位のもの	養蚕が主位のもの					
11 佐古村2-1	-	-	-	3	12	1	3	-	-	-	-	-	-	-	-	3
12 夜須町	-	-	-	7	23	-	6	-	-	-	-	-	-	-	-	8
13 東川村3-2	-	-	-	-	-	-	1	-	-	-	-	-	-	-	-	-
14 吉川村	-	-	-	4	15	-	1	-	-	-	-	-	-	-	1	2
212 香美市	-	-	-	56	48	10	1	-	-	-	-	-	-	-	1	38
01 山田町	-	-	-	3	2	-	-	-	-	-	-	-	-	-	-	2
02 大楠植村	-	-	-	5	7	-	1	-	-	-	-	-	-	-	-	4
03 明治村	-	-	-	4	8	1	-	-	-	-	-	-	-	-	-	3
04 片地村	-	-	-	14	5	-	-	-	-	-	-	-	-	-	-	9
05 佐岡村	-	-	-	5	1	-	-	-	-	-	-	-	-	-	-	4
06 新改村	-	-	-	1	5	-	-	1	-	-	-	-	-	-	-	3
07 佐古村2-2	-	-	-	5	-	-	-	-	-	-	-	-	-	-	-	1
08 天坪村2-2	X	X	X	X	X	X	X	X	X	X	X	X	X	X	X	X
09 岩村2-2	-	-	-	8	6	1	-	-	-	-	-	-	-	-	-	1
10 曉霞村2-2	X	X	X	X	X	X	X	X	X	X	X	X	X	X	X	X
11 美良布町	-	-	-	4	9	4	-	-	-	-	-	-	-	-	-	3
12 曉霞村2-1	-	-	-	3	2	-	-	-	-	-	-	-	-	-	-	-
13 西川村2-2	-	-	-	1	1	1	-	-	-	-	-	-	-	-	-	1
14 在所村	-	-	-	2	2	3	-	-	-	-	-	-	-	-	-	4
15 榎山村	-	-	-	-	-	1	-	-	-	-	-	-	-	-	-	1
16 上蕪生村	-	-	-	1	-	-	-	-	-	-	-	-	-	-	-	1
301 東洋町	-	-	-	1	4	1	-	-	-	-	-	-	-	-	-	1
01 野根町	-	-	-	-	1	-	-	-	-	-	-	-	-	-	-	1
02 甲浦町	-	-	-	1	3	1	-	-	-	-	-	-	-	-	-	-
302 奈半利町	-	-	-	1	2	1	-	-	-	-	-	-	-	-	-	3
303 田野町	-	-	-	4	7	-	-	-	-	-	-	-	-	-	-	4
304 安田町	-	-	-	11	13	5	-	-	-	1	-	-	-	-	-	6
305 北川村	-	-	-	7	4	5	-	-	-	-	-	-	-	-	-	5
306 馬路村	-	-	-	-	-	-	-	-	-	-	-	-	-	-	-	-
307 芸西村	-	-	-	1	2	2	-	-	-	-	-	-	-	-	-	-
01 和食村	-	-	-	1	-	-	-	-	-	-	-	-	-	-	-	-
02 黒ノ上村	X	X	X	X	X	X	X	X	X	X	X	X	X	X	X	X
03 西分村	-	-	-	-	1	-	-	-	-	-	-	-	-	-	-	-
04 東川村3-3	X	X	X	X	X	X	X	X	X	X	X	X	X	X	X	X
341 本山町	-	-	-	2	9	2	-	-	-	1	-	-	-	-	-	5
01 本山町	-	-	-	1	9	2	2	-	-	1	-	-	-	-	-	5
02 吉野村2-1	-	-	-	1	1	-	-	-	-	-	-	-	-	-	-	-
344 大豊町	-	-	-	9	12	17	1	-	-	1	-	-	-	-	-	17



2 農業経営体  
01 農業経営の特徴

(4) 単一複合経営及び複合経営経営体数 (つづき)

地域等	主位部門の販売金額が6割以上8割未満の経営(単一複合経営) (つづき)											単位：経営体		
	稲作が主位部門で2位が(つづき)			主位部門の販売金額が6割以上8割未満の経営(単一複合経営)								主位部門の販売金額が6割未満の経営		
	養鶏	養蚕	その他の畜産	露地野菜が主位のもの	施設野菜が主位のもの	果樹類が主位のもの	花き・花木が主位のもの	酪農が主位のもの	肉用牛が主位のもの	養鶏が主位のもの	養蚕が主位のもの	その他の畜産が主位のもの	その他	主位部門の販売金額が6割未満の経営
01 東豊永村	-	-	-	6	3	9	-	-	-	-	-	3	10	
02 西豊永村	-	-	-	-	6	5	1	-	1	-	-	-	3	
03 大杉村	-	-	-	1	2	3	-	-	-	-	-	1	4	
04 天坪村2-1	-	-	-	2	1	-	-	-	-	-	-	-	-	
363 土佐町	1	-	-	6	10	2	2	1	9	-	-	1	2	
01 森村	-	-	-	5	5	2	2	1	6	-	-	2	2	
02 地藏寺村	1	-	-	1	3	2	-	-	3	-	-	1	5	
03 田井村	X	X	X	X	X	X	X	X	X	X	X	X	X	
04 吉野村2-2	X	X	X	X	X	X	X	X	X	X	X	X	X	
364 大川村	-	-	-	-	-	-	-	-	-	1	-	-	2	
386 いの町	-	-	-	26	7	10	-	-	1	-	-	7	35	
01 伊野町	-	-	-	2	2	1	-	-	-	-	-	1	4	
02 八田村	-	-	-	1	2	3	-	-	-	-	-	-	1	
03 宇治村	-	-	-	12	1	3	-	-	-	-	-	2	13	
04 川内村	-	-	-	1	-	2	-	-	-	-	-	-	1	
05 神谷村	-	-	-	2	-	-	-	-	-	-	-	1	1	
06 三瀬村	-	-	-	1	-	-	-	-	-	-	-	1	1	
07 小川村	-	-	-	2	-	1	-	-	-	-	-	2	3	
08 清水村	-	-	-	1	2	-	-	-	-	-	-	-	2	
09 上八川村	-	-	-	1	2	-	-	-	1	-	-	-	9	
10 下八川村	-	-	-	3	-	-	-	-	-	-	-	-	-	
11 本川村	-	-	-	-	-	-	-	-	-	-	-	-	-	
387 仁淀川町	-	-	-	4	-	2	-	-	-	-	-	8	7	
01 池川町	-	-	-	1	-	2	-	-	-	-	-	2	3	
02 大崎村	-	-	-	1	-	-	-	-	-	-	-	2	1	
03 名野川村	-	-	-	-	-	-	-	-	-	-	-	-	-	
04 別府村2-2	-	-	-	1	-	-	-	-	-	-	-	3	2	
05 別府村2-1	-	-	-	1	-	-	-	-	-	-	-	1	1	
06 長者村2-1	-	-	-	11	6	1	-	-	-	-	-	1	8	
401 中土佐町	-	-	-	1	2	-	-	-	-	-	-	-	4	
02 上ノ加江町	-	-	-	2	3	3	-	-	-	-	-	-	2	
03 大野尻村	-	-	-	8	1	1	-	-	-	-	-	1	2	
402 佐川町	-	-	-	17	25	10	1	-	2	-	-	6	15	
01 佐川町	-	-	-	3	8	2	-	-	2	-	-	1	5	
02 尾川村2-1	-	-	-	-	-	-	-	-	-	-	-	-	1	
03 斗賀野村	-	-	-	6	10	1	-	-	-	-	-	-	4	
04 黒岩村2-1	-	-	-	8	6	5	1	-	-	-	-	4	5	

2 農業経営体

01 農業経営の特徴 (4) 単一複合経営及び複合経営経営体数 (つづき)

地域等	主位部門の販売金額が6割以上8割未満の経営 (単一複合経営) (つづき)											単位：経営体					
	稲作が主位部門で2位が(つづき)					その他の畜産					養鶏が主位のもの	養蚕が主位のもの	養鶏が主位のもの	養蚕が主位のもの	その他の畜産が主位のもの	その他	主位部門の販売金額が6割未満の経営
	養鶏	養蚕	養蚕	その他の畜産	露地野菜が主位のもの	施設野菜が主位のもの	果樹類が主位のもの	花き・花木が主位のもの	酪農が主位のもの	肉用牛が主位のもの							
05 加茂村2-1	-	-	-	-	1	2	-	-	-	-	-	-	-	-	-	1	-
403 越知町	-	-	-	-	22	3	3	-	-	-	-	-	-	-	-	15	3
01 越知町	-	-	-	-	5	1	1	-	-	-	-	-	-	-	-	2	-
02 大桐村	-	-	-	-	-	-	1	-	-	-	-	-	-	-	-	2	-
03 横畠村	-	-	-	-	12	2	-	-	-	-	-	-	-	-	-	6	2
04 尾川村2-2	-	-	-	-	-	-	-	-	-	-	-	-	-	-	-	-	-
05 明治村	-	-	-	-	3	-	1	-	-	-	-	-	-	-	-	4	-
06 長者村2-2	-	-	-	-	-	-	-	-	-	-	-	-	-	-	-	-	-
07 黒岩村2-2	-	-	-	-	2	-	-	-	-	-	-	-	-	-	-	1	1
405 榛原町	-	-	-	-	5	4	1	-	-	1	-	-	-	-	1	8	9
410 日高村	-	-	-	-	6	6	2	-	-	-	-	-	-	-	-	-	7
01 日下村	-	-	-	-	5	5	1	-	-	-	-	-	-	-	-	-	5
02 能津村	-	-	-	-	1	-	1	-	-	-	-	-	-	-	-	-	2
03 加茂村2-2	-	-	-	-	-	-	1	-	-	-	-	-	-	-	-	-	-
411 津野町	-	-	-	-	4	5	2	2	-	-	-	-	-	-	-	8	7
01 東津野村	-	-	-	-	1	3	1	-	-	-	-	-	-	-	-	5	5
02 上半山村	-	-	-	-	1	-	-	-	-	-	-	-	-	-	-	2	-
03 下半山村	-	-	-	-	2	2	1	2	-	-	-	-	-	-	-	1	2
412 四万十町	-	-	-	-	75	42	11	6	-	-	-	-	-	-	28	40	-
01 窪川町	-	-	-	-	22	12	2	2	-	-	-	-	-	-	-	2	9
02 松葉川村	-	-	-	-	8	3	-	-	-	-	-	-	-	-	-	1	-
03 仁井田村	-	-	-	-	8	7	1	-	-	-	-	-	-	-	-	4	1
04 東又村	-	-	-	-	6	6	-	2	-	-	-	-	-	-	-	2	4
05 興津村	-	-	-	-	-	1	-	-	-	-	-	-	-	-	-	-	1
06 大正町	-	-	-	-	4	9	1	1	-	-	-	-	-	-	-	1	5
07 昭和村	-	-	-	-	16	1	4	-	-	-	-	-	-	-	-	9	10
08 十川村	-	-	-	-	11	3	3	1	-	-	-	-	-	-	-	9	10
424 大月町	-	-	-	-	6	4	2	2	-	1	-	-	-	-	-	10	21
01 興内村	-	-	-	-	6	3	2	-	-	1	-	-	-	-	-	9	15
02 月灘村	-	-	-	-	-	1	-	-	-	-	-	-	-	-	-	1	6
427 三原村	-	-	-	-	6	-	2	-	-	-	-	-	-	-	-	2	-
428 黒潮町	-	-	-	-	5	16	5	5	-	-	-	-	-	-	-	4	7
01 佐賀町	-	-	-	-	2	3	4	-	-	-	-	-	-	-	-	1	1
02 白田川村2-2	-	-	-	-	-	2	-	-	-	-	-	-	-	-	-	-	-
03 大方町2-1	-	-	-	-	3	9	1	4	-	-	-	-	-	-	-	2	5
04 白田川村2-1	-	-	-	-	-	-	2	-	-	-	-	-	-	-	-	1	-

2 農業経営体  
01 農業経営の特徴

(5) 農業生産関連事業を行っている経営体の事業種類別経営体数

地域等	計	農業生産 関連事業 を行って いない	農業生産関 連事業を行 っている 実経営体数	事業種類						別			単位：経営体
				農産物 の加工	消費者に 直接販売	貸農園・ 体験農園等	観光農園	農家民宿	農家 レストラン	海外への 輸出	その他		
39 高知県	15,841	11,893	3,948	262	3,822	14	15	24	14	7	20		
201 高知市	1,568	1,054	514	54	497	2	1	-	2	-	-		
01 (旭)	70	31	39	5	37	-	-	-	-	-	-		
02 (中央)	28	14	14	-	14	-	-	-	-	-	-		
03 (潮江)	23	19	4	-	4	-	-	-	-	-	-		
04 (朝倉)	152	72	80	8	79	1	-	-	-	-	-		
05 (鴨田)	21	9	12	-	12	-	-	-	-	-	-		
06 (初月)	42	19	23	2	21	-	1	-	1	-	-		
07 (秦)	35	22	13	3	11	-	-	-	-	-	-		
08 (一宮)	61	40	21	1	21	-	-	-	-	-	-		
09 (布師田)	57	49	8	-	8	-	-	-	-	-	-		
10 (高須)	68	46	22	3	21	-	-	-	-	-	-		
11 (五台山)	54	40	14	1	13	-	-	-	-	-	-		
12 (三里)	53	46	7	-	7	-	-	-	-	-	-		
13 (長浜)	39	22	17	-	17	-	-	-	-	-	-		
14 大津村	65	52	13	1	12	-	-	-	-	-	-		
15 介良村2-1	55	39	16	1	16	-	-	-	-	-	-		
16 鏡村	116	59	57	11	57	-	-	-	1	-	-		
17 土佐山村	118	82	36	13	31	1	-	-	-	-	-		
18 森山村	40	29	11	1	10	-	-	-	-	-	-		
19 弘岡上村	46	33	13	1	13	-	-	-	-	-	-		
20 弘岡中村	45	35	10	-	10	-	-	-	-	-	-		
21 弘岡下村	82	64	18	1	18	-	-	-	-	-	-		
22 西分村	41	28	13	-	13	-	-	-	-	-	-		
23 仁西村	71	63	8	-	8	-	-	-	-	-	-		
24 諸木村	122	92	30	2	29	-	-	-	-	-	-		
25 芳原村	15	15	-	-	-	-	-	-	-	-	-		
26 秋山村	49	34	15	-	15	-	-	-	-	-	-		
202 室戸市	374	271	103	-	103	-	-	-	-	-	-		
01 室戸町	64	43	21	-	21	-	-	-	-	-	-		
02 室戸岬町	5	4	1	-	1	-	-	-	-	-	-		
03 佐喜浜町	50	31	19	-	19	-	-	-	-	-	-		
04 吉良川町	155	109	46	-	46	-	-	-	-	-	-		
05 羽根村	100	84	16	-	16	-	-	-	-	-	-		
203 安芸市	823	706	117	8	113	-	-	2	-	1	1		
01 安芸町	158	131	27	2	26	-	-	-	-	-	1		
02 土居村	74	60	14	-	14	-	-	-	-	-	-		
03 井ノ口村	151	128	23	2	22	-	-	-	-	-	-		

2 農業経営体

01 農業経営の特徴

(5) 農業生産関連事業を行っている経営体の事業種類別経営体数

地域等	計	農業生産 関連事業 を行って いない	農業生産 関連事業を 行っている 実経営体数	事業種類別						単位：経営体			
				農産物の 加工	消費者に 直接販売	貸農園・ 体験農園等	観光農園	農家民宿	農家 レストラン	海外への 輸出	その他		
04 畑山村	35	32	3	1	3	-	-	1	-	-	-	-	-
05 川北村	127	107	20	-	20	-	-	-	-	-	-	-	-
06 伊尾木村	91	77	14	1	14	-	-	-	-	-	-	-	-
07 東川村	65	56	9	2	8	-	-	1	-	-	-	-	-
08 赤野村	122	115	7	-	6	-	-	-	-	-	-	-	1
09 西川村	-	-	-	-	-	-	-	-	-	-	-	-	-
204 南門市	1,226	879	347	21	342	3	2	-	-	1	-	-	1
01 後免町	1	X	X	X	X	X	X	X	X	X	X	X	X
02 上倉村	43	21	22	3	22	-	-	-	-	-	-	-	-
03 瓶岩村	31	19	12	5	12	-	1	-	-	-	-	-	-
04 久礼田村	59	32	27	-	27	-	-	-	-	-	-	-	-
05 国府村	53	36	17	2	17	-	-	-	-	-	-	-	-
06 長岡村	155	113	42	2	41	-	1	-	-	-	-	-	1
07 大篠村	124	95	29	1	29	-	-	-	-	-	-	-	-
08 三和村	162	112	50	2	49	-	-	-	-	-	-	-	-
09 稲生村	51	32	19	1	19	1	-	-	-	-	-	-	-
10 十市村	108	94	14	1	13	-	-	-	-	-	-	-	-
11 日章村	177	140	37	3	35	-	-	-	-	-	-	-	-
12 前浜村	33	26	7	-	7	-	-	-	-	-	-	-	-
13 岡豊村	122	78	44	-	44	2	-	-	-	-	-	-	-
14 野田村	32	21	11	-	11	-	-	-	-	-	-	-	-
15 岩村2-1	64	50	14	1	14	-	-	-	-	-	-	-	-
16 介良村2-2	11	X	X	X	X	X	X	X	X	X	X	X	X
205 土佐市	728	562	166	3	165	-	-	-	-	-	-	-	-
01 高岡町	154	107	47	1	47	-	-	-	-	-	-	-	-
02 戸波村	180	134	46	1	45	-	-	-	-	-	-	-	-
03 北原村	106	82	24	1	24	-	-	-	-	-	-	-	-
04 渡介村	108	89	19	-	19	-	-	-	-	-	-	-	-
05 蓮池村	24	14	10	-	10	-	-	-	-	-	-	-	-
06 高石村	60	47	13	-	13	-	-	-	-	-	-	-	-
07 宇佐町	33	33	-	-	-	-	-	-	-	-	-	-	-
08 新居村	63	56	7	-	7	-	-	-	-	-	-	-	-
206 須崎市	594	432	162	4	160	-	3	-	-	-	-	-	1
01 須崎町	204	147	57	2	56	-	2	-	-	-	-	-	1
02 浦ノ内村	172	143	29	1	28	-	-	-	-	-	-	-	-
03 多ノ郷村	122	78	44	1	44	-	1	-	-	-	-	-	-
04 吾桑村	41	28	13	-	13	-	-	-	-	-	-	-	-
05 上分村	55	36	19	-	19	-	-	-	-	-	-	-	-

2 農業経営体  
01 農業経営の特徴

(5) 農業生産関連事業を行っている経営体の事業種類別経営体数

地域等	計	農業生産 関連事業 を行って いない	農業生産関 連事業を行 っている 実経営体数	事業種類別						その他		
				農産物 の加工	消費者に 直接販売	貸農園・ 体験農園等	観光農園	農家民宿	農家 レストラン		海外への 輸出	
208 宿毛市	482	325	157	5	157	-	-	-	-	-	1	-
01 宿毛町	231	160	71	3	71	-	-	-	-	-	-	-
02 小筑紫村	57	37	20	-	20	-	-	-	-	-	-	-
03 橋上村	46	25	21	1	21	-	-	-	-	-	-	-
04 山奈村	80	47	33	1	33	-	-	-	-	-	-	-
05 平田村	68	56	12	-	12	-	-	-	-	-	1	-
06 沖ノ島村	-	-	-	-	-	-	-	-	-	-	-	-
209 土佐清水市	212	181	31	2	27	-	-	-	-	-	-	2
01 清水町	38	27	11	1	10	-	-	-	-	-	-	-
02 三崎町	66	57	9	-	9	-	-	-	-	-	-	-
03 伊豆田村	66	58	8	1	5	-	-	-	-	-	-	2
04 下川口村	42	39	3	-	3	-	-	-	-	-	-	-
210 四万十市	1,055	859	196	14	183	2	1	5	1	-	-	-
01 中村町	18	12	6	1	6	-	-	-	-	-	-	-
02 下田町	42	31	11	1	10	-	-	-	-	-	-	-
03 東山村	75	64	11	-	10	-	1	-	1	-	-	-
04 藤岡村	89	60	29	3	27	-	-	-	-	-	-	-
05 富山村	88	70	18	1	17	-	-	-	-	-	-	-
06 大川筋村	46	34	12	1	11	-	-	1	-	-	-	-
07 後川村	104	91	13	-	12	-	-	1	-	-	-	-
08 八束村	70	62	8	1	8	1	-	1	-	-	-	-
09 中筋村	51	50	1	-	1	-	-	-	-	-	-	-
10 東中筋村	41	41	-	-	-	-	-	-	-	-	-	-
11 具同村	57	47	10	2	9	-	-	-	-	-	-	-
12 大方町2-2	3	3	-	-	-	-	-	-	-	-	-	-
13 江川崎村	133	108	25	3	22	1	-	-	-	-	-	-
14 津大村	238	186	52	1	50	-	-	2	-	-	-	-
211 香南市	1,058	839	219	6	216	-	2	-	-	-	1	1
01 赤岡町	19	18	1	-	1	-	-	-	-	-	-	-
02 岸本町	17	15	2	-	2	-	-	-	-	-	-	-
03 徳王子村	79	70	9	-	9	-	-	-	-	-	-	-
04 山南村	88	68	20	-	20	-	-	-	-	-	-	-
05 山北村	108	79	29	-	29	-	1	-	-	-	-	-
06 東川村3-1	31	26	5	1	5	-	1	-	-	-	-	-
07 西川村2-1	56	40	16	-	16	-	-	-	-	-	-	-
08 野市町	202	166	36	2	35	-	-	-	-	-	-	-
09 香宗村	48	38	10	-	10	-	-	-	-	-	-	-
10 富家村	64	54	10	-	10	-	-	-	-	-	-	-

単位：経営体

2 農業経営体

01 農業経営の特徴

(5) 農業生産関連事業を行っている経営体の事業種類別経営体数

地域等	計	農業生産関連事業を行っていない	農業生産関連事業を行っている実経営体数	事業種類別						その他	
				農産物の加工	消費者に直接販売	貸農園・体験農園等	観光農園	農家民宿	農家レストラン		海外への輸出
11 佐古村2-1	105	84	21	1	20	-	-	-	-	-	-
12 夜須町	159	113	46	2	45	-	-	-	-	-	1
13 東川村3-2	10	6	4	-	4	-	-	-	-	-	-
14 吉川村	72	62	10	-	10	-	-	-	-	-	-
212 香美市	1,028	776	252	14	246	-	-	1	-	-	1
01 山田町	78	65	13	1	13	-	-	-	-	-	-
02 大楠植村	66	44	22	-	22	-	-	-	-	-	-
03 明治村	75	66	9	-	9	-	-	-	-	-	-
04 片地村	127	95	32	-	32	-	-	-	-	-	-
05 佐岡村	74	63	11	1	10	-	-	-	-	-	-
06 新改村	80	70	10	-	10	-	-	-	-	-	-
07 佐古村2-2	22	17	5	1	5	-	-	-	-	-	-
08 天坪村2-2	12	X	X	X	X	X	X	X	X	X	X
09 岩村2-2	54	40	14	2	14	-	-	-	-	-	-
10 曉霞村2-2	1	X	X	X	X	X	X	X	X	X	X
11 美良布町	115	62	53	2	51	-	-	1	-	-	-
12 曉霞村2-1	37	27	10	1	10	-	-	-	-	-	-
13 西川村2-2	15	11	4	-	3	-	-	-	-	-	1
14 在所村	115	64	51	3	50	-	-	-	-	-	-
15 榎山村	99	88	11	3	10	-	-	-	-	-	-
16 上韮生村	58	55	3	-	3	-	-	-	-	-	-
301 東洋町	69	41	28	4	28	1	-	1	-	-	1
01 野根町	30	22	8	-	8	-	-	-	-	-	-
02 甲浦町	39	19	20	4	20	1	-	1	-	-	-
302 奈半利町	116	100	16	-	15	-	-	-	-	-	1
303 田野町	100	85	15	-	14	-	-	-	-	-	1
304 安田町	273	259	14	1	14	-	-	-	-	-	-
305 北川村	210	190	20	1	19	-	-	-	-	-	1
306 馬路村	105	104	1	1	1	-	-	-	-	-	-
307 芸西村	259	230	29	3	26	-	-	-	-	-	-
01 和食村	118	113	5	-	5	-	-	-	-	-	-
02 黒ノ上村	58	X	X	X	X	X	X	X	X	X	X
03 西分村	82	64	18	2	16	-	-	-	-	-	-
04 東川村3-3	1	X	X	X	X	X	X	X	X	X	X
341 本山町	185	125	60	9	55	-	-	-	-	-	1
01 本山町	158	105	53	7	50	-	-	-	-	-	1
02 吉野村2-1	27	20	7	2	5	-	-	-	-	-	-
344 大豊町	276	222	54	7	47	-	-	3	1	-	-

単位：経営体

2 農業経営体  
01 農業経営の特徴

(5) 農業生産関連事業を行っている経営体の事業種類別経営体数

地域等	計	農業生産 関連事業 を行って いない	農業生産 関連事業を 行っている 実経営体数	事業種類						その他	
				農産物の加工	消費者に 直接販売	貸農園・ 体験農園等	観光農園	農家民宿	農家 レストラン		海外への 輸出
01 東豊永村	90	74	16	2	14	-	-	1	-	-	1
02 西豊永村	70	57	13	5	8	-	-	2	1	-	-
03 大杉村	99	77	22	-	22	-	-	-	-	-	-
04 天坪村2-1	17	14	3	-	3	-	-	-	-	-	-
363 土佐町	323	235	88	11	83	1	1	-	-	-	1
01 森村	173	129	44	4	41	1	-	-	-	-	1
02 地藏寺村	93	69	24	3	23	-	1	-	-	-	-
03 田井村	55	X	X	X	X	X	X	X	X	X	X
04 吉野村2-2	2	X	X	X	X	X	X	X	X	X	X
364 大川村	22	16	6	-	6	-	-	-	-	-	-
386 いの町	315	165	150	9	145	-	1	-	1	-	1
01 伊野町	28	14	14	1	13	-	-	-	-	-	-
02 八田村	29	13	16	-	16	-	-	-	-	-	-
03 宇治村	81	26	55	3	53	-	-	-	1	-	1
04 川内村	22	11	11	1	10	-	-	-	-	-	-
05 神谷村	16	13	3	-	3	-	-	-	-	-	-
06 三瀬村	8	2	6	-	6	-	-	-	-	-	-
07 小川村	29	15	14	1	13	-	-	-	-	-	-
08 清水村	13	10	3	1	3	-	1	-	-	-	-
09 上八川村	71	50	21	2	21	-	-	-	-	-	-
10 下八川村	15	10	5	-	5	-	-	-	-	-	-
11 本川村	3	1	2	-	2	-	-	-	-	-	-
387 仁淀川町	175	146	29	10	22	-	-	-	-	-	1
01 池川町	54	41	13	7	8	-	-	-	-	-	-
02 大崎村	45	38	7	1	6	-	-	-	-	-	-
03 名野川村	19	15	4	-	4	-	-	-	-	-	-
04 別府村2-2	11	9	2	-	2	-	-	-	-	-	-
05 別府村2-1	27	25	2	2	1	-	-	-	-	-	1
06 長者村2-1	19	18	1	-	1	-	-	-	-	-	-
401 中土佐町	308	234	74	3	74	-	-	-	-	-	-
01 久礼町	84	69	15	1	15	-	-	-	-	-	-
02 上ノ加江町	73	69	4	-	4	-	-	-	-	-	-
03 大野見村	151	96	55	2	55	-	-	-	-	-	-
402 佐川町	595	194	401	9	401	-	2	-	-	-	-
01 佐川町	170	44	126	3	126	-	-	-	-	-	-
02 尾川村2-1	53	25	28	-	28	-	-	-	-	-	-
03 斗賀野村	186	66	120	1	120	-	1	-	-	-	-
04 黒岩村2-1	132	46	86	4	86	-	1	-	-	-	-

単位：経営体

2 農業経営体

01 農業経営の特徴

(5) 農業生産関連事業を行っている経営体の事業種類別経営体数

地域等	計	農業生産 関連事業 を行って いない	農業生産 関連事業を 行っている 実経営体数	事業種類別						その他		
				農産物の 加工	消費者に 直接販売	貸農園・ 体験農園等	観光農園	農家民宿	農家 レストラン		海外への 輸出	
05 加茂村2-1	54	13	41	1	41	-	-	-	-	-	-	-
403 越知町	196	156	40	4	39	-	-	-	-	-	-	1
01 越知町	51	35	16	1	16	-	-	-	-	-	-	-
02 大桐村	10	9	1	-	1	-	-	-	-	-	-	-
03 横畠村	74	62	12	-	12	-	-	-	-	-	-	-
04 尾川村2-2	8	6	2	-	1	-	-	-	-	-	-	1
05 明治村	31	26	5	1	5	-	-	-	-	-	-	-
06 長者村2-2	-	-	-	-	-	-	-	-	-	-	-	-
07 黒岩村2-2	22	18	4	2	4	-	-	-	-	-	-	1
405 襟原町	339	288	51	12	44	5	-	4	3	-	-	1
410 日高村	186	127	59	1	58	-	-	-	-	-	-	1
01 日下村	133	93	40	1	39	-	-	-	-	-	-	1
02 能津村	32	19	13	-	13	-	-	-	-	-	-	-
03 加茂村2-2	21	15	6	-	6	-	-	-	-	-	-	-
411 津野町	358	277	81	9	77	-	-	-	-	-	-	-
01 東津野村	203	162	41	9	37	-	-	-	-	-	-	-
02 上半山村	60	41	19	-	19	-	-	-	-	-	-	-
03 下半山村	95	74	21	-	21	-	-	-	-	-	-	-
412 四万十町	1,493	1,196	297	14	289	-	1	3	-	-	-	3
01 窪川町	398	331	67	2	66	-	-	-	-	-	-	1
02 松葉川村	172	126	46	1	45	-	-	-	-	-	-	1
03 仁井田村	121	91	30	2	30	-	1	-	-	-	-	-
04 東又村	205	163	42	6	40	-	-	-	-	-	-	-
05 興津村	56	55	1	-	1	-	-	-	-	-	-	-
06 大正町	220	149	71	1	69	-	-	3	-	-	-	-
07 昭和村	180	157	23	-	23	-	-	-	-	-	-	-
08 十川村	141	124	17	2	15	-	-	-	-	-	-	1
424 大月町	188	148	40	6	35	-	1	-	-	-	-	-
01 奥内村	145	110	35	5	31	-	1	-	-	-	-	-
02 月灘村	43	38	5	1	4	-	-	-	-	-	-	-
427 三原村	151	97	54	11	48	-	-	4	6	-	-	-
428 黒潮町	451	374	77	7	73	-	-	1	-	-	-	1
01 佐賀町	143	108	35	1	34	-	-	-	1	-	-	-
02 白田川村2-2	3	3	-	-	-	-	-	-	-	-	-	-
03 大方町2-1	249	213	36	6	34	-	-	-	-	-	-	-
04 白田川村2-1	56	50	6	-	5	-	-	-	-	-	-	1

単位：経営体



2 農業経営体  
01 農業経営の特徴

(6) 農産物出荷先別経営体数

地域等	計	農産物の販売なし	農産物の販売をした実経営体数	農産物の出荷先別				農産物の出荷先別				その他						
				農協		農協以外の集出団体		卸売市場		小売業者			食品製造業・外食産業		消費者に直接販売	その他の農産物直売所	インターネット	その他の方法
				農協	農協以外の集出団体	卸売市場	小売業者	食品製造業・外食産業	消費者に直接販売	その他の農産物直売所	インターネット		その他の方法					
39 高知県	15,841	1,683	14,158	9,306	1,589	2,441	1,312	335	3,822	488	1,775	122	1,762	1,317				
201 高知市	1,568	76	1,492	933	149	310	142	35	497	125	276	11	143	179				
01 (旭)	70	2	68	34	7	18	13	1	37	14	22	3	6	11				
02 (中央)	28	2	26	12	2	10	3	-	14	1	11	-	2	1				
03 (潮江)	23	-	23	6	3	15	2	-	4	-	1	-	3	4				
04 (朝倉)	152	10	142	64	10	53	14	2	79	34	41	2	19	26				
05 (鴨田)	21	-	21	8	4	6	1	1	12	4	4	-	7	5				
06 (初月)	42	1	41	15	7	13	11	1	21	9	12	1	3	6				
07 (秦)	35	2	33	18	2	3	4	-	11	5	3	-	3	7				
08 (一宮)	61	5	56	19	4	13	2	2	21	3	11	-	8	16				
09 (布師田)	57	2	55	49	6	5	2	-	8	1	4	-	4	1				
10 (高須)	68	7	61	49	3	10	7	1	21	2	12	-	7	5				
11 (五台山)	54	1	53	46	6	13	4	2	13	1	6	-	6	2				
12 (三里)	53	2	51	40	7	4	4	-	7	3	3	-	2	2				
13 (長浜)	39	4	35	19	3	10	2	1	17	1	10	-	7	2				
14 大津村	65	2	63	55	6	10	2	1	12	3	7	-	4	2				
15 介良村2-1	55	1	54	48	4	2	9	2	16	2	9	1	5	6				
16 鏡村	116	10	106	42	11	26	5	3	57	5	45	-	9	18				
17 土佐山村	118	2	116	88	25	19	9	3	31	13	18	2	6	6				
18 森山村	40	-	40	29	7	2	4	1	10	2	8	-	1	5				
19 弘岡上村	46	-	46	27	5	15	2	1	13	2	6	-	5	2				
20 弘岡中村	45	-	45	34	1	11	5	4	10	3	6	1	3	10				
21 弘岡下村	82	4	78	53	5	15	8	2	18	5	10	-	6	5				
22 西分村	41	9	32	18	1	3	1	-	13	-	5	-	8	10				
23 仁西村	71	1	70	59	2	6	2	2	8	-	8	-	-	3				
24 諸木村	122	6	116	56	16	21	19	5	29	6	6	1	17	18				
25 芳原村	15	-	15	11	-	2	1	-	-	-	-	-	-	4				
26 秋山村	49	3	46	34	2	5	6	-	15	6	8	-	2	2				
202 室戸市	374	40	334	232	24	57	40	3	103	11	54	1	43	24				
01 室戸町	64	8	56	38	2	8	8	-	21	6	7	-	8	2				
02 室戸岬町	5	3	2	1	-	-	-	-	1	-	1	-	-	-				
03 佐喜浜町	50	10	40	18	4	3	5	2	19	-	1	-	19	4				
04 吉良川町	155	9	146	113	4	35	13	-	46	2	40	1	6	8				
05 羽根村	100	10	90	62	14	11	14	1	16	3	5	-	10	10				
203 安芸市	823	32	791	512	146	273	33	15	113	22	51	3	42	53				
01 安芸町	158	8	150	102	34	38	2	1	26	5	15	-	8	6				
02 土居村	74	5	69	51	14	22	8	-	14	2	5	-	7	3				
03 井ノ口村	151	5	146	87	28	53	8	4	22	3	13	1	6	21				

2 農業経営体

01 農業経営の特徴

(6) 農産物出荷先別経営体数

地域等	計	農産物の販売なし	農産物の販売をした実経営体数	農産物の出荷先別				農産物の出荷先別				その他		
				農協	農協以外の集出荷団体	卸売市場	小売業者	食品製造業・外食産業	消費者に直接販売	自営の農産物直売所	その他の農産物直売所		インターネット	その他の方法
04 畑山村	35	1	34	30	1	3	3	4	3	3	-	2	1	2
05 川北村	127	8	119	82	19	47	6	1	20	6	4	-	10	11
06 伊尾木村	91	2	89	28	24	46	1	-	14	6	6	-	4	3
07 東川村	65	-	65	62	-	5	3	2	8	-	4	-	4	6
08 赤野村	122	3	119	70	26	59	2	3	6	-	4	-	2	1
09 西川村	-	-	-	-	-	-	-	-	-	-	-	-	-	-
204 南国市	1,226	50	1,176	827	102	329	146	51	342	32	225	12	110	73
01 後免町	1	X	X	X	X	X	X	X	X	X	X	X	X	X
02 上倉村	43	3	40	24	4	6	3	2	22	2	18	-	4	2
03 瓶岩村	31	7	24	17	1	-	3	1	12	1	9	1	3	3
04 久礼田村	59	4	55	34	3	5	4	4	27	1	13	-	18	3
05 国府村	53	1	52	19	2	13	10	5	17	5	11	3	3	10
06 長岡村	155	7	148	107	16	62	26	8	41	7	27	3	11	11
07 大篠村	124	2	122	98	9	19	22	3	29	1	25	1	3	4
08 三和村	162	6	156	121	9	54	15	6	49	5	25	1	26	4
09 稲生村	51	3	48	35	4	4	4	2	19	1	14	1	3	-
10 十市村	108	2	106	64	19	46	8	1	13	2	8	-	4	1
11 日章村	177	7	170	114	15	41	20	8	35	2	16	2	16	13
12 前浜村	33	1	32	24	5	12	2	-	7	-	3	-	5	3
13 岡豊村	122	3	119	93	5	35	15	4	44	3	37	-	6	12
14 野田村	32	1	31	25	2	9	6	2	11	1	9	-	2	2
15 岩村2-1	64	3	61	41	8	22	7	5	14	1	10	-	4	3
16 介良村2-2	11	X	X	X	X	X	X	X	X	X	X	X	X	X
205 土佐市	728	30	698	431	82	225	76	7	165	27	49	8	94	57
01 高岡町	154	13	141	80	15	27	13	1	47	6	21	-	23	15
02 戸波村	180	3	177	107	18	73	35	4	45	12	10	7	20	16
03 北原村	106	1	105	76	15	37	8	-	24	4	9	1	12	14
04 波介村	108	3	105	56	17	41	7	2	19	4	3	-	13	5
05 蓮池村	24	4	20	10	5	5	3	-	10	1	2	-	9	3
06 高石村	60	6	54	33	4	15	3	-	13	-	2	-	12	3
07 宇佐町	33	-	33	28	4	1	7	-	-	-	-	-	-	-
08 新居村	63	-	63	41	4	26	-	-	7	-	2	-	5	1
206 須崎市	594	50	544	369	13	99	23	5	160	26	76	5	64	35
01 須崎町	204	13	191	142	6	25	7	3	56	7	27	1	26	11
02 浦ノ内村	172	7	165	95	3	58	9	-	28	7	6	3	14	13
03 多ノ郷村	122	18	104	74	2	12	2	2	44	7	24	1	15	5
04 吾桑村	41	3	38	28	2	4	2	-	13	3	8	-	3	2
05 上分村	55	9	46	30	-	-	3	-	19	2	11	-	6	4

2 農業経営体

01 農業経営の特徴

(6) 農産物出荷先別経営体数

地域等	計	農産物の販売なし	農産物の販売をした実経営体数	農産物の出荷先別						単位：経営体				
				農協	農協以外の農出荷団体	卸売市場	小売業者	食品製造業・外食産業	消費者に直接販売	出荷先別				
										農協	農協以外の農出荷団体	卸売市場	小売業者	食品製造業・外食産業
208 宿毛市	482	53	429	250	43	49	60	16	157	15	33	10	110	57
01 宿毛町	231	24	207	112	21	38	27	5	71	6	13	7	50	35
02 小筑紫村	57	5	52	39	2	2	6	4	20	3	2	-	15	2
03 橋上村	46	9	37	10	-	1	13	4	21	2	4	1	15	10
04 山奈村	80	7	73	52	10	2	7	1	33	4	10	-	24	4
05 平田村	68	8	60	37	10	6	7	2	12	-	4	2	6	6
06 沖ノ島村	-	-	-	-	-	-	-	-	-	-	-	-	-	-
209 土佐清水市	212	9	203	167	8	5	12	3	27	2	21	1	5	15
01 清水町	38	1	37	29	-	1	3	-	10	-	10	1	1	5
02 三崎町	66	3	63	54	2	1	4	2	9	1	7	-	1	3
03 伊豆田村	66	3	63	50	4	3	4	1	5	1	3	-	1	6
04 下川口村	42	2	40	34	2	-	1	-	3	-	1	-	2	1
210 四万十市	1,055	155	900	680	104	67	70	20	183	15	99	7	71	112
01 中村町	18	3	15	7	4	5	2	-	6	1	6	-	-	2
02 下田町	42	5	37	31	5	8	4	1	10	1	7	2	2	2
03 東山村	75	9	66	59	4	6	3	-	10	2	7	1	-	5
04 藤岡村	89	18	71	34	9	7	14	4	27	2	8	-	18	9
05 富山村	88	27	61	35	4	8	6	-	17	4	8	-	6	9
06 大川筋村	46	5	41	35	2	2	1	-	11	-	6	-	5	2
07 後川村	104	10	94	75	8	6	2	-	12	1	5	-	6	10
08 八束村	70	7	63	47	11	5	11	2	8	1	7	2	-	6
09 中筋村	51	9	42	34	6	1	3	1	1	-	1	-	-	4
10 東中筋村	41	7	34	31	2	2	3	-	-	-	-	-	-	3
11 具同村	57	11	46	33	7	12	10	2	9	-	8	-	1	1
12 大方町2-2	3	1	2	1	1	-	-	-	-	-	-	-	-	-
13 江川崎村	133	17	116	97	11	2	4	2	22	2	15	-	6	11
14 津大村	238	26	212	161	30	3	7	8	50	1	21	2	27	48
211 香南市	1,058	41	1,017	658	108	406	82	14	216	23	126	6	74	76
01 赤岡町	19	-	19	13	6	8	1	-	1	-	1	-	-	2
02 岸本町	17	-	17	12	2	7	2	-	2	-	-	-	2	1
03 徳王子村	79	4	75	60	4	27	7	2	9	1	1	-	7	2
04 山南村	88	6	82	54	6	35	6	2	20	1	12	-	7	6
05 山北村	108	2	106	58	5	70	13	1	29	5	13	3	11	10
06 東川村3-1	31	1	30	15	4	15	4	1	5	1	4	1	1	6
07 西川村2-1	56	3	53	30	5	29	5	1	16	2	12	-	3	4
08 野市町	202	6	196	118	23	72	17	3	35	4	22	1	12	15
09 香宗村	48	1	47	36	11	13	4	-	10	1	4	-	5	4
10 富家村	64	7	57	36	8	29	3	-	10	-	3	-	7	-

2 農業経営体

01 農業経営の特徴

(6) 農産物出荷先別経営体数

地域等	計	農産物の販売なし	農産物の販売をした実経営体数	農産物の出荷先別				農産物の出荷先別				農産物の出荷先別													
				農協		農協以外の農出荷団体		卸売市場		小売業者		食品製造業・外食産業		消費者に直接販売		自営の農産物直売所		その他の農産物直売所		インターネット		その他の方法		その他	
				農	協	農協以外の農出荷団体	卸売市場	小売業者	食品製造業・外食産業	消費者に直接販売	自営の農産物直売所	その他の農産物直売所	インターネット	その他の方法	その他										
11 佐古村2-1	105	5	100	63	10	34	5	20	-	8	-	13	6												
12 夜須町	159	4	155	111	15	41	9	45	5	37	1	4	11												
13 東川村3-2	10	-	10	7	-	-	-	4	-	4	-	-	5												
14 吉川村	72	2	70	45	9	26	6	10	3	5	-	2	4												
212 香美市	1,028	127	901	625	46	59	75	246	25	121	9	116	80												
01 山田町	78	5	73	50	4	7	7	13	2	6	1	4	6												
02 大楠植村	66	11	55	39	2	3	2	22	-	10	-	12	3												
03 明治村	75	2	73	63	2	13	1	9	-	5	-	5	3												
04 片地村	127	10	117	85	4	3	12	32	1	14	-	20	10												
05 佐岡村	74	14	60	50	3	2	4	10	1	6	-	4	2												
06 新改村	80	14	66	50	7	4	4	10	4	4	1	2	3												
07 佐古村2-2	22	-	22	13	1	-	3	5	-	1	-	4	7												
08 天坪村2-2	12	X	X	X	X	X	X	X	X	X	X	X	X												
09 岩村2-2	54	1	53	37	1	13	5	14	-	9	1	7	1												
10 曉霞村2-2	1	X	X	X	X	X	X	X	X	X	X	X	X												
11 美良布町	115	18	97	48	6	2	9	51	2	33	1	22	17												
12 曉霞村2-1	37	5	32	19	4	-	4	10	-	5	-	6	5												
13 西川村2-2	15	1	14	10	2	1	4	3	-	2	-	2	2												
14 在所村	115	19	96	41	6	4	10	50	12	17	3	25	15												
15 横山村	99	5	94	83	2	5	6	10	-	7	1	2	1												
16 上韮生村	58	15	43	35	2	2	4	3	1	1	-	1	3												
301 東洋町	69	5	64	41	6	17	7	28	11	6	1	14	4												
01 野根町	30	5	25	20	-	6	2	8	1	1	-	7	-												
02 甲浦町	39	-	39	21	6	11	5	20	10	6	1	7	4												
302 奈半利町	116	18	98	56	15	14	23	15	2	5	2	7	13												
303 田野町	100	9	91	52	14	24	4	14	3	4	1	6	7												
304 安田町	273	13	260	222	18	27	18	14	1	6	-	7	16												
305 北川村	210	18	192	170	8	17	7	19	2	7	2	11	10												
306 馬路村	105	4	101	101	-	-	-	1	-	-	-	1	-												
307 芸西村	259	-	259	157	21	143	8	26	1	18	1	8	2												
01 和食村	118	-	118	67	9	77	3	5	-	4	-	1	1												
02 馬ノ上村	58	X	X	X	X	X	X	X	X	X	X	X	X												
03 西分村	82	-	82	52	11	35	2	16	1	9	1	6	1												
04 東川村3-3	1	X	X	X	X	X	X	X	X	X	X	X	X												
341 本山町	185	21	164	94	50	7	10	55	2	40	2	14	23												
01 本山町	158	11	147	87	45	7	9	50	1	38	1	12	21												
02 吉野村2-1	27	10	17	7	5	-	1	5	1	2	1	2	2												
344 大豊町	276	47	229	154	39	15	35	47	7	24	3	17	19												

2 農業経営体

01 農業経営の特徴

(6) 農産物出荷先別経営体数

地域等	計	農産物の販売なし	農産物の販売をした実経営体数	農産物の出荷先別						単位：経営体				
				農協	農協以外の集出荷団体	卸売市場	小売業者	食品製造業・外食産業	消費者に直接販売	自営の農産物直売所	その他の農産物直売所	インターネット	その他の方法	その他
01 東豊永村	90	8	82	58	15	6	16	3	14	3	5	1	7	9
02 西豊永村	70	14	56	42	10	3	8	1	8	5	5	1	2	4
03 大杉村	99	21	78	44	11	5	10	5	22	4	12	1	7	6
04 天坪村2-1	17	4	13	10	3	1	1	-	3	-	2	-	1	-
363 土佐町	323	39	284	213	21	7	25	6	83	7	33	1	47	40
01 森村	173	22	151	116	15	3	16	2	41	1	13	-	28	22
02 地蔵寺村	93	10	83	59	3	1	4	1	23	3	14	-	9	15
03 田井村	55	X	X	X	X	X	X	X	X	X	X	X	X	X
04 吉野村2-2	2	X	X	X	X	X	X	X	X	X	X	X	X	X
364 大川村	22	9	13	7	-	1	1	6	1	1	1	2	3	1
386 いの町	315	49	266	127	27	54	40	31	145	106	4	28	33	4
01 伊野町	28	3	25	12	6	8	5	2	13	2	8	-	6	4
02 八田村	29	2	27	13	2	9	2	1	16	6	11	-	4	6
03 宇治村	81	5	76	38	11	21	20	13	53	42	2	9	5	5
04 川内村	22	2	20	5	-	8	1	3	10	6	-	1	3	3
05 神谷村	16	3	13	8	2	1	1	3	1	2	-	-	1	1
06 三瀬村	8	1	7	1	-	-	-	2	6	2	4	-	-	1
07 小川村	29	2	27	11	1	1	5	4	13	1	11	1	2	2
08 清水村	13	2	11	9	1	-	3	2	3	1	3	-	-	1
09 上八川村	71	28	43	23	4	1	2	2	21	1	15	-	5	8
10 下八川村	15	-	15	6	-	4	-	5	1	4	-	-	2	2
11 本川村	3	1	2	1	-	1	1	1	2	-	-	1	1	-
387 仁淀川町	175	42	133	92	19	14	13	4	22	3	8	2	12	9
01 池川町	54	8	46	18	16	8	7	3	8	1	5	-	3	2
02 大崎村	45	8	37	34	1	2	-	6	6	-	1	-	5	3
03 名野川村	19	7	12	7	-	4	2	2	4	2	-	-	3	2
04 別府村2-2	11	3	8	7	1	-	-	-	2	-	-	1	1	-
05 別府村2-1	27	2	25	22	-	-	4	1	1	1	1	1	-	1
06 長者村2-1	19	14	5	4	1	-	-	-	1	-	1	-	-	1
401 中土佐町	308	39	269	154	31	16	32	6	74	9	9	1	58	41
01 久礼町	84	16	68	48	2	1	4	2	15	2	4	-	10	16
02 上ノ加江町	73	6	67	57	8	2	7	2	4	-	-	-	4	3
03 大野原村	151	17	134	49	21	13	21	4	55	7	5	1	44	22
402 佐川町	595	54	541	262	58	42	39	13	401	19	89	5	317	18
01 佐川町	170	13	157	65	15	8	12	4	126	6	36	2	95	5
02 尾川村2-1	53	12	41	9	6	3	-	1	28	2	2	-	25	2
03 斗賀野村	186	18	168	89	12	4	14	3	120	3	13	-	110	7
04 黒岩村2-1	132	6	126	73	20	24	10	3	86	7	24	3	58	3

2 農業経営体

01 農業経営の特徴

(6) 農産物出荷先別経営体数

地域等	計	農産物の販売なし	農産物の販売をした実経営体数	農産物の出荷先別						単位：経営体							
				農協		農協以外の農集出荷団体		産物		物の		荷		先		別	
				農協	農協以外の農集出荷団体	卸売市場	小売業者	食品製造業・外食産業	消費者に直接販売	自営の農産物直売所	その他の農産物直売所	インターネット	その他の方法	その他			
05 加茂村2-1	54	5	49	26	5	3	3	2	41	1	14	-	29	1			
403 越知町	196	11	185	62	79	47	27	7	39	6	22	1	15	20			
01 越知町	51	7	44	13	14	9	3	-	16	3	8	-	7	5			
02 大桐村	10	1	9	3	4	-	-	-	1	-	-	-	1	3			
03 横畠村	74	-	74	24	34	29	19	3	12	3	7	-	3	7			
04 尾川村2-2	8	2	6	5	3	-	-	-	1	-	1	-	-	-			
05 明治村	31	1	30	9	20	4	1	2	5	-	3	-	3	1			
06 長者村2-2	-	-	-	-	-	-	-	-	-	-	-	-	-	-			
07 黒岩村2-2	22	-	22	8	4	5	4	2	4	-	3	1	1	4			
405 榑原町	339	158	181	140	13	1	10	7	44	4	28	6	13	14			
410 日高村	186	22	164	107	11	12	11	4	58	8	29	-	27	23			
01 日下村	133	15	118	83	9	6	7	3	39	4	19	-	19	16			
02 能津村	32	7	25	9	1	5	3	1	13	3	7	-	5	6			
03 加茂村2-2	21	-	21	15	1	1	1	-	6	1	3	-	3	1			
411 津野町	358	151	207	130	40	12	6	3	77	6	52	-	20	11			
01 東津野村	203	106	97	67	16	8	5	2	37	2	26	-	10	5			
02 上半山村	60	13	47	26	8	3	1	1	19	-	17	-	2	1			
03 下半山村	95	32	63	37	16	1	-	-	21	4	9	-	8	5			
412 四万十町	1,493	208	1,285	801	207	40	180	29	289	31	68	7	198	165			
01 窪川町	398	28	370	219	83	18	58	6	66	5	18	3	45	53			
02 松葉川村	172	22	150	59	34	10	43	10	45	8	5	1	35	15			
03 仁井田村	121	10	111	58	14	-	16	2	30	5	5	-	21	29			
04 東又村	205	3	202	136	33	7	42	4	40	5	10	1	27	25			
05 興津村	56	1	55	54	-	-	-	-	1	-	1	-	-	1			
06 大正町	220	60	160	66	29	3	11	4	69	1	10	1	59	28			
07 昭和村	180	55	125	107	8	1	7	1	23	6	10	1	6	7			
08 十川村	141	29	112	102	6	1	3	2	15	1	9	-	5	7			
424 大月町	188	43	145	92	20	4	9	9	35	2	29	-	5	16			
01 奥内村	145	29	116	71	18	3	7	8	31	1	26	-	4	11			
02 月灘村	43	14	29	21	2	1	2	1	4	1	3	-	1	5			
427 三原村	151	12	139	83	32	6	15	5	48	4	12	2	36	10			
428 黒潮町	451	48	403	305	35	42	33	6	73	5	48	6	26	61			
01 佐賀町	143	15	128	84	10	7	8	-	34	3	21	2	14	31			
02 白田川村2-2	3	-	3	3	-	-	-	-	-	-	-	-	-	-			
03 大方町2-1	249	26	223	178	22	30	19	2	34	2	24	2	10	24			
04 白田川村2-1	56	7	49	40	3	5	6	4	5	-	3	2	2	6			

2 農業経営体  
01 農業経営の特徴

(7) 農産物の売上1位の出荷先別経営体数

地域等	農産物の売上1位の出荷先別					計	単位：経営体				
	農協	農協以外の 集出荷団体	卸売市場	小売業者	食品製造業 ・外食産業		消費者に 直接販売	その他			
39 高知県	14,158	8,226	1,099	1,483	676	159	1,846	669			
201 高知市	1,492	800	99	169	73	11	254	86			
01 (旭)	68	25	5	9	9	-	18	2			
02 (中央)	26	7	2	7	1	-	8	1			
03 (潮江)	23	1	3	14	1	-	3	1			
04 (朝倉)	142	48	8	17	8	-	51	10			
05 (鴨田)	21	5	3	3	-	1	7	2			
06 (初月)	41	10	7	8	6	1	7	2			
07 (秦)	33	16	1	2	3	-	4	7			
08 (一宮)	56	15	3	9	2	-	13	14			
09 (布師田)	55	45	5	1	2	-	2	-			
10 (高須)	61	45	2	5	3	-	5	1			
11 (五台山)	53	39	3	5	2	-	4	-			
12 (三里)	51	40	3	1	2	-	3	2			
13 (長浜)	35	16	1	6	1	-	10	1			
14 大津村	63	48	4	6	6	-	4	1			
15 介良村2-1	54	44	-	1	5	-	4	-			
16 鏡村	106	27	6	19	1	3	40	10			
17 土佐山村	116	79	11	6	5	-	12	3			
18 森山村	40	27	6	1	-	1	4	1			
19 弘岡上村	46	23	5	8	1	1	8	-			
20 弘岡中村	45	26	-	3	3	1	5	7			
21 弘岡下村	78	48	3	11	2	1	9	4			
22 西分村	32	15	1	2	-	-	6	8			
23 仁西村	70	58	1	4	-	-	6	1			
24 諸木村	116	50	14	16	13	2	16	5			
25 芳原村	15	10	-	2	1	-	-	2			
26 秋山村	46	33	2	3	2	-	5	1			
202 室戸市	334	213	12	34	14	-	51	10			
01 室戸町	56	37	2	4	3	-	9	1			
02 室戸岬町	2	1	-	-	-	-	1	-			
03 佐喜浜町	40	14	4	2	2	-	16	2			
04 吉良川町	146	101	1	23	5	-	14	2			
05 羽根村	90	60	5	5	4	-	11	5			
203 安芸市	791	438	89	181	9	6	40	28			
01 安芸町	150	94	18	24	1	1	9	3			
02 土居村	69	42	8	10	1	-	5	3			
03 井ノ口村	146	65	18	32	3	2	12	14			

2 農業経営体

01 農業経営の特徴

(7) 農産物の売上1位の出荷先別経営体数

地域等	計	農産物の売上1位の出荷先別					単位：経営体			
		農協	農協以外の 農出荷団体	卸売市場	小売業者	食品製造業 ・外食産業	消費者に 直接販売	その他		
04 畑山村	34	28	-	1	1	3	-	1		
05 川北村	119	64	10	33	2	-	6	4		
06 伊尾木村	89	18	19	44	1	-	5	2		
07 東川村	65	60	-	1	-	-	3	1		
08 赤野村	119	67	16	36	-	-	-	-		
09 西川村	-	-	-	-	-	-	-	-		
204 南国市	1,176	661	66	193	56	29	140	31		
01 後免町	X	X	X	X	X	X	X	X		
02 上倉村	40	22	2	1	2	-	11	2		
03 瓶岩村	24	14	1	-	1	1	5	2		
04 久礼田村	55	30	2	4	2	2	13	2		
05 国府村	52	16	2	7	8	2	13	4		
06 長岡村	148	81	10	32	3	1	14	7		
07 大篠村	122	81	6	8	9	3	15	1		
08 三和村	156	92	5	37	8	4	9	-		
09 稲生村	48	31	4	1	1	1	10	-		
10 十市村	106	58	9	32	2	1	4	-		
11 日章村	170	100	9	27	10	6	14	4		
12 前浜村	32	14	4	12	1	-	1	-		
13 岡豊村	119	63	3	18	4	4	21	6		
14 野田村	31	20	2	1	1	2	4	1		
15 岩村2-1	61	29	7	13	4	2	5	1		
16 介良村2-2	X	X	X	X	X	X	X	X		
205 土佐市	698	383	56	138	33	4	61	23		
01 高岡町	141	75	11	17	7	1	22	8		
02 戸波村	177	88	10	35	16	2	18	8		
03 北原村	105	58	11	26	3	-	5	2		
04 波介村	105	53	13	28	3	1	5	2		
05 蓮池村	20	8	3	3	1	-	4	1		
06 高石村	54	32	2	11	3	-	4	2		
07 宇佐町	33	28	4	1	-	-	-	-		
08 新居村	63	41	2	17	-	-	3	-		
206 須崎市	544	354	9	71	13	2	79	16		
01 須崎町	191	140	4	20	4	1	17	5		
02 浦ノ内村	165	87	2	44	6	-	19	7		
03 多ノ郷村	104	70	1	5	1	1	24	2		
04 吾桑村	38	28	2	2	1	-	5	-		
05 上分村	46	29	-	-	1	-	14	2		



2 農業経営体  
01 農業経営の特徴

(7) 農産物の売上1位の出荷先別経営体数

地域等	農産物の売上1位の出荷先別					単位：経営体			
	計	農協	農協以外の 集出荷団体	卸売市場	小売業者	食品製造業 ・外食産業	消費者に 直接販売	その他	
208 宿毛市	429	231	33	27	32	11	63	32	
01 宿毛町	207	103	14	22	16	4	29	19	
02 小筑紫村	52	36	-	1	3	3	8	1	
03 橋上村	37	8	-	-	7	2	13	7	
04 山奈村	73	49	9	1	3	-	9	2	
05 平田村	60	35	10	3	3	2	4	3	
06 沖ノ島村	-	-	-	-	-	-	-	-	
209 土佐清水市	203	163	7	2	10	2	15	4	
01 清水町	37	29	-	-	2	-	6	-	
02 三崎町	63	51	1	-	4	1	5	1	
03 伊豆田村	63	49	4	2	3	1	2	2	
04 下川口村	40	34	2	-	1	-	2	1	
210 四万十市	900	623	69	29	34	10	74	61	
01 中村町	15	6	3	1	-	-	4	1	
02 下田町	37	26	2	2	2	-	4	1	
03 栗山村	66	56	2	3	2	-	2	1	
04 藤岡村	71	28	8	3	9	3	15	5	
05 富山村	61	35	2	3	3	-	9	9	
06 大川筋村	41	34	2	-	1	-	3	1	
07 後川村	94	70	6	4	1	-	8	5	
08 八束村	63	42	9	3	5	1	-	3	
09 中筋村	42	33	6	-	-	1	1	1	
10 東中筋村	34	30	2	-	2	-	-	-	
11 具同村	46	26	3	7	3	2	4	1	
12 大方町2-2	2	1	1	-	-	-	-	-	
13 江川崎村	116	89	8	1	1	-	8	9	
14 津大村	212	147	15	2	5	3	16	24	
211 香南市	1,017	548	75	265	29	5	64	31	
01 赤岡町	19	9	4	5	1	-	-	-	
02 岸本町	17	10	2	4	-	-	-	1	
03 徳王子村	75	51	2	17	3	-	1	1	
04 山南村	82	43	5	20	3	1	7	3	
05 山北村	106	45	2	40	7	1	9	2	
06 夷川村3-1	30	11	3	10	2	-	2	2	
07 西川村2-1	53	24	2	15	2	1	6	3	
08 野市町	196	99	15	61	2	1	12	6	
09 香宗村	47	26	10	8	-	-	2	1	
10 盧家村	57	29	7	19	2	-	-	-	

2 農業経営体

01 農業経営の特徴

(7) 農産物の売上1位の出荷先別経営体数

地域等	計	農産物の売上1位の出荷先別					単位：経営体			
		農協	農協以外の 農集出荷団体	卸売市場	小売業者	食品製造業 ・外食産業	消費者に 直接販売	その他		
11 佐古村2-1	100	54	7	28	2	7	2			
12 夜須町	155	103	10	17	4	15	6			
13 東川村3-2	10	7	-	-	-	-	3			
14 吉川村	70	37	6	21	1	3	1			
212 香美市	901	591	28	38	47	140	49			
01 山田町	73	49	4	5	3	1	6			
02 大楠植村	55	38	2	2	2	11	-			
03 明治村	73	57	1	10	1	3	1			
04 片地村	117	82	2	2	8	17	6			
05 佐岡村	60	47	2	1	3	1	5			
06 新改村	66	49	4	1	3	1	6			
07 佐古村2-2	22	12	1	-	3	1	4			
08 天坪村2-2	X	X	X	X	X	X	X			
09 岩村2-2	53	32	1	9	1	9	1			
10 曉霞村2-2	X	X	X	X	X	X	X			
11 美良布町	97	40	3	2	6	33	10			
12 曉霞村2-1	32	17	3	-	2	1	7			
13 西川村2-2	14	9	1	-	3	-	1			
14 在所村	96	40	2	2	6	36	10			
15 榎山村	94	82	2	3	4	2	1			
16 上韮生村	43	35	-	1	2	2	3			
301 東洋町	64	33	2	14	3	10	2			
01 野根町	25	17	-	4	-	4	-			
02 甲浦町	39	16	2	10	3	6	2			
302 奈半利町	98	43	9	12	17	9	8			
303 田野町	91	43	11	22	2	1	7			
304 安田町	260	214	13	17	6	1	9			
305 北川村	192	158	4	9	3	6	4			
306 馬路村	101	101	-	-	-	-	-			
307 芸西村	259	148	14	88	2	6	1			
01 和食村	118	63	7	47	-	1	-			
02 黒ノ上村	X	X	X	X	X	X	X			
03 西分村	82	51	6	22	1	1	1			
04 東川村3-3	X	X	X	X	X	X	X			
341 本山町	164	74	37	6	2	4	28			
01 本山町	147	67	33	6	2	4	24			
02 吉野村2-1	17	7	4	-	-	-	4			
344 大豊町	229	129	28	9	22	3	24			

2 農業経営体

01 農業経営の特徴

(7) 農産物の売上1位の出荷先別経営体数

地域等	農産物の売上1位の出荷先別				単位：経営体			
	計	農協	農協以外の 集出荷団体	卸売市場	小売業者	食品製造業 ・外食産業	消費者に 直接販売	その他
01 東豊永村	82	48	10	4	7	2	5	6
02 西豊永村	56	38	8	1	5	-	1	3
03 大杉村	78	35	8	4	9	1	16	5
04 天坪村2-1	13	8	2	-	1	-	2	-
363 土佐町	284	193	11	4	12	2	43	19
01 森村	151	100	10	2	8	2	20	9
02 地藏寺村	83	57	1	-	1	-	14	10
03 田井村	X	X	X	X	X	X	X	X
04 吉野村2-2	X	X	X	X	X	X	X	X
364 大川村	13	7	-	1	-	-	4	1
386 いの町	266	99	15	22	16	4	94	16
01 伊野町	25	9	2	3	2	-	7	2
02 八田村	27	11	1	2	-	-	12	1
03 宇治村	76	23	6	7	5	2	31	2
04 川内村	20	4	-	5	1	-	8	2
05 神谷村	13	7	2	1	1	1	1	1
06 三瀬村	7	1	-	-	-	-	5	1
07 小川村	27	11	-	-	5	1	10	-
08 清水村	11	8	-	-	1	-	2	-
09 上八川村	43	19	4	-	2	-	13	5
10 下八川村	15	5	-	3	-	-	5	2
11 本川村	2	1	-	1	-	-	-	-
387 仁淀川町	133	90	15	12	9	1	4	2
01 池川町	46	17	13	8	6	-	1	1
02 大崎村	37	34	-	2	-	-	1	-
03 名野川村	12	6	-	2	1	-	2	1
04 別府村2-2	8	7	1	-	-	-	-	-
05 別府村2-1	25	22	-	-	2	1	-	-
06 長者村2-1	5	4	1	-	-	-	-	-
401 中土佐町	269	134	25	11	18	2	53	26
01 久礼町	68	44	2	1	1	1	9	10
02 上ノ加江町	67	51	7	2	4	-	2	1
03 大野原村	134	39	16	8	13	1	42	15
402 佐川町	541	209	34	21	21	8	248	-
01 佐川町	157	51	8	3	6	4	85	-
02 尾川村2-1	41	8	4	2	-	1	26	-
03 斗賀野村	168	69	10	2	10	2	75	-
04 黒岩村2-1	126	60	9	13	5	1	38	-

2 農業経営体  
01 農業経営の特徴

(7) 農産物の売上1位の出荷先別経営体数

地域等	計	農産物の売上1位の出荷先別					単位：経営体			
		農協	農協以外の 集出荷団体	卸売市場	小売業者	食品製造業 ・外食産業	消費者に 直接販売	その他		
05 加茂村2-1	49	21	3	1	-	-	24	-		
403 越知町	185	41	63	31	17	4	20	9		
01 越知町	44	10	12	7	3	-	11	1		
02 大桐村	9	2	3	-	-	-	1	3		
03 横畠村	74	13	25	19	10	2	4	1		
04 尾川村2-2	6	5	1	-	-	-	-	-		
05 明治村	30	4	19	2	1	1	2	1		
06 長者村2-2	-	-	-	-	-	-	-	-		
07 黒岩村2-2	22	7	3	3	3	1	2	3		
405 襟原町	181	136	6	1	2	7	20	9		
410 日高村	164	97	8	9	6	-	32	12		
01 日下村	118	76	6	5	3	-	20	8		
02 能津村	25	7	1	4	2	-	7	4		
03 加茂村2-2	21	14	1	-	1	-	5	-		
411 津野町	207	124	29	7	4	1	39	3		
01 東津野村	97	65	6	5	3	1	15	2		
02 上半山村	47	25	8	1	1	-	11	1		
03 下半山村	63	34	15	1	-	-	13	-		
412 四万十町	1,285	703	160	24	133	18	149	98		
01 窪川町	370	187	66	14	42	4	27	30		
02 松葉川村	150	48	23	6	37	8	23	5		
03 仁井田村	111	41	11	-	15	2	24	18		
04 東又村	202	117	26	4	28	1	15	11		
05 興津村	55	54	-	-	-	-	-	1		
06 大正町	160	55	26	-	6	2	46	25		
07 昭和村	125	102	5	-	2	-	11	5		
08 十川村	112	99	3	-	3	1	3	3		
424 大月町	145	87	19	2	5	4	19	9		
01 奥内村	116	66	17	2	4	3	17	7		
02 月灘村	29	21	2	-	1	1	2	2		
427 三原村	139	76	26	2	6	3	19	7		
428 黒潮町	403	282	27	12	20	3	28	31		
01 佐賀町	128	77	8	5	6	-	15	17		
02 白田川村2-2	3	3	-	-	-	-	-	-		
03 大方町2-1	223	166	17	6	11	-	12	11		
04 白田川村2-1	49	36	2	1	3	3	1	3		

2 農業経営体  
02 土地

(1) 経営耕地の状況

地域等	経営耕地のある経営体数	経営耕地の総面積	田のある経営体数	稲を作った田			稲を作った田のうち二毛作した田			稲以外の作物だけを作った田			何も作らなかった田		
				面積	経営体数	面積	経営体数	面積	経営体数	面積	経営体数	面積	経営体数	面積	経営体数
39 高知県	15,685	1,653,733	13,763	1,252,321	12,384	993,948	12,357	950,715	495	22,240	5,429	209,851	2,092	48,522	
201 高知市	1,559	171,136	1,287	127,363	1,173	105,906	1,170	103,444	72	2,191	460	17,022	201	4,435	
01 (旭)	70	5,988	47	3,048	43	2,255	42	2,215	8	138	20	667	5	126	
02 (中央)	28	4,080	21	3,530	18	3,084	18	3,014	3	111	2	56	5	390	
03 (潮江)	23	2,160	14	1,804	14	1,733	14	1,733	-	-	3	67	1	4	
04 (朝倉)	151	20,844	115	13,089	93	8,741	93	8,681	11	166	53	3,923	18	425	
05 (鴨田)	21	1,994	17	1,420	17	1,340	17	1,312	1	5	3	80	-	-	
06 (初月)	42	3,671	28	2,426	25	2,074	25	2,042	1	50	8	242	1	110	
07 (秦)	35	2,738	28	1,897	24	1,721	24	1,511	4	38	5	164	1	12	
08 (一宮)	61	5,429	49	4,348	46	4,206	46	3,706	2	127	7	141	1	1	
09 (布師田)	57	7,912	57	7,661	57	7,301	56	6,746	4	125	8	220	8	140	
10 (高須)	66	13,631	57	11,695	56	11,479	56	11,199	5	412	10	140	6	76	
11 (五台山)	53	10,152	52	9,667	49	9,177	49	9,104	-	-	10	265	8	225	
12 (三里)	52	4,264	19	797	19	757	19	757	-	-	1	40	-	-	
13 (長浜)	39	2,697	19	1,259	17	1,084	17	1,084	-	-	3	75	4	100	
14 大津村	65	10,033	63	9,577	62	8,922	62	8,585	2	11	22	403	8	252	
15 介良村2-1	54	7,020	53	6,512	51	5,965	51	5,900	3	415	18	510	7	37	
16 鱧村	116	12,493	101	6,917	90	4,586	90	4,586	5	70	35	2,223	10	108	
17 土佐山村	118	11,559	83	4,419	67	3,537	67	3,537	2	60	30	837	3	45	
18 森山村	40	3,622	40	3,527	40	2,807	40	2,807	6	78	25	658	7	62	
19 弘岡上村	46	3,811	41	3,073	37	2,200	37	2,200	4	158	16	524	11	349	
20 弘岡中村	44	4,640	41	3,395	41	2,865	41	2,865	3	63	15	393	8	137	
21 弘岡下村	81	6,533	78	5,390	68	3,554	67	3,362	1	30	46	1,372	17	464	
22 西分村	40	3,887	39	3,649	39	2,931	39	2,931	-	-	12	471	8	247	
23 仁西村	71	4,087	50	2,981	40	1,689	40	1,689	3	34	28	949	17	343	
24 諸木村	122	12,303	118	10,941	108	8,747	108	8,727	3	90	57	1,748	31	446	
25 芳原村	15	1,077	13	827	9	417	9	417	-	-	6	306	3	104	
26 秋山村	49	4,511	44	3,514	43	2,734	43	2,734	1	10	17	548	13	232	
202 室戸市	371	33,916	347	23,127	323	17,021	323	17,006	15	192	120	4,748	47	1,358	
01 室戸町	63	5,198	59	3,633	57	3,193	57	3,193	-	-	12	320	5	120	
02 室戸岬町	5	241	5	208	5	200	5	200	2	13	-	-	1	8	
03 佐喜浜町	50	5,114	45	4,418	44	3,963	44	3,963	1	10	2	314	3	141	
04 吉良川町	154	16,222	141	9,118	133	5,684	133	5,684	10	164	57	2,595	27	839	
05 羽根村	99	7,141	97	5,750	84	3,981	84	3,966	2	5	49	1,519	11	250	
203 芸芸市	814	65,072	734	50,861	571	31,227	571	30,001	22	2,456	545	17,290	157	2,344	
01 芸芸町	155	10,278	141	7,089	97	3,553	97	3,531	5	469	105	3,219	21	317	
02 土居村	73	8,920	69	8,005	62	6,001	62	5,649	5	980	48	1,634	17	370	
03 井ノ口村	149	14,279	140	12,040	119	7,900	119	7,330	4	291	109	3,899	18	241	

2 農業経営体  
02 土地

(1) 経営耕地の状況

地域等	経営耕地 のある 経営体数	経営耕地 の総 面積	田のある 経営体数	面積計		稲を作った田		食用		稲を作った田のうち 二毛作した田		稲以外の作物 だけを作った田		何も作らなかつた田	
				面積	経営体数	面積	経営体数	面積	経営体数	面積	経営体数	面積	経営体数	面積	経営体数
04 畑山村	34	2,601	18	462	16	379	16	374	-	6	83	-	-	-	-
05 川北村	126	12,565	117	11,056	108	7,538	108	7,280	5	696	79	3,063	30	455	
06 伊尾木村	91	5,894	87	4,706	65	2,449	65	2,434	2	10	73	1,880	26	377	
07 東川村	65	4,039	43	1,348	34	1,100	34	1,100	1	10	9	172	5	76	
08 赤野村	121	6,496	119	6,155	70	2,307	70	2,303	-	-	116	3,340	40	508	
09 西川村	-	-	-	-	-	-	-	-	-	-	-	-	-	-	-
204 南国市	1,221	159,209	1,075	140,878	977	117,913	973	116,375	75	4,414	546	19,433	170	3,532	
01 後免町	X	X	X	X	X	X	X	X	X	X	X	X	X	X	X
02 上倉村	43	4,911	38	2,988	28	2,192	28	2,172	-	-	16	569	8	227	
03 瓶岩村	31	5,501	27	2,892	22	2,433	21	2,337	1	96	10	436	2	23	
04 久礼田村	59	8,889	54	8,102	43	6,565	43	6,385	2	15	32	1,144	16	393	
05 国府村	52	6,229	49	5,696	41	4,856	41	4,856	-	-	28	654	9	186	
06 長岡村	154	21,546	144	20,211	134	14,996	132	14,612	16	1,510	99	5,024	16	191	
07 大篠村	123	16,739	119	15,508	112	13,582	112	13,398	10	1,282	59	1,528	19	398	
08 三和村	162	22,410	135	19,815	130	18,209	130	18,129	14	552	42	1,144	21	462	
09 稲生村	51	5,264	48	4,786	45	4,251	45	4,251	1	10	18	366	8	169	
10 十市村	107	7,586	40	4,129	39	4,048	39	3,740	-	-	3	56	1	25	
11 日章村	177	21,999	168	20,784	158	18,673	158	18,673	7	86	83	1,787	24	324	
12 前浜村	33	5,927	31	5,766	28	4,762	28	4,762	-	-	18	763	6	241	
13 岡豊村	122	14,174	115	12,395	100	9,686	100	9,565	5	168	68	2,370	16	339	
14 野田村	31	6,934	31	6,849	27	5,671	27	5,621	-	-	20	1,042	7	136	
15 岩村2-1	64	10,230	64	10,115	58	7,204	57	7,089	19	695	49	2,544	15	367	
16 介良村2-2	X	X	X	X	X	X	X	X	X	X	X	X	X	X	X
205 土佐市	727	70,990	566	41,020	383	21,293	383	21,265	5	169	354	15,791	149	3,936	
01 高岡町	154	12,007	127	8,548	104	5,528	104	5,528	1	4	68	2,249	32	771	
02 戸波村	180	22,460	132	9,365	81	3,985	81	3,985	1	25	90	4,395	38	985	
03 北原村	106	10,991	92	5,767	49	1,874	49	1,874	-	-	62	3,243	22	650	
04 波介村	108	11,874	88	8,211	70	6,083	70	6,055	2	90	35	1,489	21	639	
05 蓮池村	23	2,527	22	2,146	18	1,492	18	1,492	-	-	14	496	5	158	
06 宇石村	60	4,500	58	3,899	46	1,924	46	1,924	-	-	43	1,689	11	286	
07 宇佐町	33	2,017	5	338	-	-	-	-	-	-	4	231	2	107	
08 新居村	63	4,614	42	2,746	15	407	15	407	1	50	38	1,999	18	340	
206 須崎市	590	37,974	526	29,488	435	17,722	435	17,722	17	153	283	9,741	107	2,025	
01 須崎町	204	14,218	188	12,861	146	6,958	146	6,958	7	91	121	4,802	49	1,101	
02 浦ノ内村	170	10,632	131	5,723	111	3,563	111	3,563	2	12	61	1,792	27	368	
03 多ノ郷村	120	7,765	118	6,653	99	4,136	99	4,136	5	40	59	2,134	21	383	
04 吾桑村	41	2,301	34	1,637	30	1,181	30	1,181	-	-	16	377	4	79	
05 上分村	55	3,058	55	2,614	49	1,884	49	1,884	3	10	26	636	6	94	

2 農業経営体  
02 土地

(1) 経営耕地の状況

地域等	経営耕地のある経営体数	経営耕地の総面積	田のある経営体数	面積計		稲を作った田				稲を作った田のうち		稲以外の作物		何も作らなかった田	
				面積	経営体数	食用		経営体数	面積	経営体数	面積	経営体数	面積	経営体数	面積
						経営体数	面積								
208 宿毛市	474	79,452	417	61,104	397	54,968	393	46,226	39	2,404	112	4,820	29	1,316	
01 宿毛町	224	35,346	170	20,426	165	18,954	162	15,545	16	993	31	905	12	567	
02 小筑紫村	57	10,238	57	9,086	54	8,006	54	7,463	7	767	27	918	4	162	
03 橋上村	45	4,685	45	4,115	43	3,465	43	3,108	3	175	8	492	4	158	
04 山奈村	80	16,291	79	15,595	77	13,950	76	12,160	9	403	22	1,296	5	349	
05 平田村	68	12,892	66	11,882	58	10,593	58	7,950	4	66	24	1,209	4	80	
06 沖ノ島村	-	-	-	-	-	-	-	-	-	-	-	-	-	-	
209 土佐清水市	207	33,209	172	26,437	158	24,960	157	21,949	11	895	32	1,144	8	333	
01 清水町	38	6,035	29	3,627	23	3,124	23	2,374	1	120	15	437	3	66	
02 三崎町	62	10,392	53	8,622	50	8,432	49	7,707	-	-	6	190	-	-	
03 伊豆田村	65	10,965	55	9,027	50	8,286	50	7,535	7	415	9	504	4	237	
04 下川口村	42	5,817	35	5,161	35	5,118	35	4,333	3	360	2	13	1	30	
210 四万十市	1,042	123,137	955	101,982	925	94,319	925	84,642	54	820	222	4,834	92	2,829	
01 中村町	17	1,760	14	1,173	13	1,138	13	1,118	-	-	2	35	-	-	
02 下田町	39	2,753	21	1,192	21	1,168	21	1,168	-	-	1	10	-	-	
03 東山村	73	10,570	69	9,280	68	8,292	68	7,170	-	-	11	192	11	796	
04 藤岡村	89	11,911	87	11,170	86	10,350	86	9,683	4	176	10	705	3	115	
05 富山村	88	5,906	86	4,747	81	3,799	81	3,778	-	-	22	472	20	476	
06 大川筋村	46	4,385	45	3,609	43	3,361	43	2,941	5	110	8	131	7	117	
07 後川村	103	16,531	99	14,905	95	14,416	95	12,532	-	-	13	405	7	84	
08 八束村	70	11,556	64	9,991	64	9,880	64	9,080	3	47	5	111	-	-	
09 中筋村	51	12,759	49	11,100	49	10,981	49	8,875	1	3	1	20	2	99	
10 東中筋村	41	10,446	40	10,149	37	9,794	37	8,683	-	-	5	70	2	285	
11 具同村	57	6,818	46	4,949	45	4,610	45	3,567	2	14	3	70	7	269	
12 大方町2-2	3	180	3	137	3	137	3	137	-	-	-	-	-	-	
13 江川崎村	131	8,482	113	5,126	108	4,243	108	4,171	14	177	55	802	12	81	
14 津大村	234	19,080	219	14,454	212	12,136	212	11,739	25	293	86	1,811	21	507	
211 香南市	1,050	125,247	930	95,426	735	62,977	734	62,465	32	2,236	632	27,031	247	5,418	
01 赤岡町	19	3,979	18	3,758	18	2,899	18	2,899	1	100	7	725	4	134	
02 岸本町	17	4,017	15	3,654	14	2,892	14	2,829	1	40	10	729	2	33	
03 徳王子村	77	9,104	70	7,141	60	5,136	60	5,136	1	5	47	1,670	20	335	
04 山南村	87	7,304	77	5,163	64	3,069	64	2,939	2	260	50	1,484	30	610	
05 山北村	107	12,926	71	4,185	64	3,047	64	3,047	1	50	21	645	14	493	
06 東川村3-1	31	4,266	30	2,048	26	1,188	25	1,118	-	-	19	588	8	272	
07 西川村2-1	56	6,265	44	2,653	34	1,186	34	1,186	2	19	27	1,379	7	88	
08 野市町	201	23,873	194	21,732	155	14,244	155	14,244	9	356	157	6,355	61	1,133	
09 春宗村	48	8,494	48	8,299	42	6,349	42	6,340	2	414	36	1,688	11	262	
10 富家村	62	6,955	52	4,604	45	2,854	45	2,854	4	462	31	1,391	18	359	

2 農業経営体  
02 土地

(1) 経営耕地の状況

地域等	経営耕地のある経営体数		経営耕地の総面積		田のある経営体数	面積計		稲を作った田		食用		稲を作った田のうち二毛作した田		稲以外の作物だけを作った田		何も作らなかった田	
	経営体数	面積	経営体数	面積		経営体数	面積	経営体数	面積	経営体数	面積	経営体数	面積	経営体数	面積	経営体数	面積
11 佐古村2-1	105	9,326	98	8,039	74	4,235	74	3,995	2	60	68	3,446	15	358			
12 夜須町	159	20,424	133	16,888	80	10,635	80	10,635	5	380	105	5,195	42	1,058			
13 東川村3-2	10	595	10	423	3	65	3	65	-	-	10	291	5	67			
14 吉川村	71	7,719	70	6,839	56	5,178	56	5,178	2	90	44	1,445	10	216			
212 香美市	1,022	94,623	915	74,285	807	45,515	804	44,609	34	1,266	520	24,841	159	3,929			
01 山田町	78	10,902	69	9,077	54	3,768	52	2,971	8	707	49	5,051	12	258			
02 大楠植村	63	7,411	62	6,315	57	4,240	56	4,166	3	41	36	1,637	8	438			
03 明治村	75	7,183	70	6,518	60	3,343	60	3,343	2	62	53	2,706	12	469			
04 片地村	126	10,269	117	8,372	98	4,431	98	4,396	3	34	79	2,872	42	1,069			
05 佐岡村	73	5,576	72	4,810	61	2,622	61	2,622	3	37	51	1,739	16	449			
06 新改村	80	8,975	77	7,655	70	4,934	70	4,934	-	-	45	2,600	6	121			
07 佐古村2-2	22	3,332	22	3,117	20	1,200	20	1,200	-	-	9	1,865	6	52			
08 天坪村2-2	X	X	X	X	X	X	X	X	X	X	X	X	X	X	X	X	
09 岩村2-2	54	6,023	52	5,488	48	3,458	48	3,458	6	285	41	1,816	12	214			
10 曉霞村2-2	X	X	X	X	X	X	X	X	X	X	X	X	X	X	X	X	
11 美良布町	114	9,808	110	8,850	99	6,408	99	6,408	4	29	59	2,100	19	342			
12 晝霞村2-1	37	2,412	37	2,159	34	1,569	34	1,569	-	-	18	446	6	144			
13 西川村2-2	15	1,389	15	1,194	15	894	15	894	-	-	6	255	2	45			
14 在所村	115	8,675	110	7,129	104	5,669	104	5,669	3	52	45	1,322	9	138			
15 榎山村	99	8,352	40	1,131	32	841	32	841	1	12	11	228	3	62			
16 上韮生村	58	3,610	50	1,916	44	1,667	44	1,667	-	-	17	194	3	55			
301 東洋町	66	12,183	49	8,969	47	8,607	47	8,607	1	20	6	162	6	200			
01 野根町	30	7,998	29	7,577	29	7,420	29	7,420	1	20	3	95	2	62			
02 甲浦町	36	4,185	20	1,392	18	1,187	18	1,187	-	-	3	67	4	138			
302 奈半利町	113	8,331	104	6,875	98	5,987	97	5,828	5	156	32	675	15	213			
303 田野町	100	7,809	97	6,945	91	5,196	91	5,164	4	74	50	1,281	20	468			
304 安田町	273	16,795	253	13,661	247	10,188	247	10,148	6	182	126	2,568	47	905			
305 北川村	209	14,834	154	6,258	143	5,277	143	5,222	3	24	33	782	11	199			
306 馬路村	105	4,889	43	941	43	873	43	873	-	-	1	4	2	64			
307 芸西村	259	18,173	252	17,218	170	7,739	170	7,739	2	76	236	8,162	75	1,317			
01 和食村	118	7,569	116	7,275	82	3,237	82	3,237	1	10	108	3,606	28	432			
02 熊ノ上村	X	X	X	X	X	X	X	X	X	X	X	X	X	X	X	X	
03 西分村	82	6,079	81	5,756	52	2,654	52	2,654	1	66	74	2,584	26	518			
04 東川村3-3	X	X	X	X	X	X	X	X	X	X	X	X	X	X	X	X	
341 本山町	184	19,834	175	16,884	169	15,348	167	15,093	6	118	44	986	21	550			
01 本山町	158	18,136	150	15,737	144	14,247	143	14,017	5	108	41	963	20	527			
02 吉野村2-1	26	1,698	25	1,147	25	1,101	24	1,076	1	10	3	23	1	23			
344 大豊町	274	17,701	198	8,311	186	7,261	184	6,904	2	60	22	575	17	475			



2 農業経営体  
02 土地

(1) 経営耕地の状況

地域等	経営耕地 のある 経営体数	経営耕地 の総 面積	田のある 経営体数	面積計	稲を作った田				稲を作った田のうち 二毛作した田				稲以外の作物 だけを作った田				何も作らなかった田	
					稲を作った田		食用		経営体数	面積	経営体数	面積	経営体数	面積	経営体数	面積	経営体数	面積
					経営体数	面積	経営体数	面積										
01 東豊永村	90	5,318	64	1,886	61	1,646	61	1,526	1	20	11	205	2	35				
02 西豊永村	69	4,991	44	2,282	41	1,834	39	1,659	-	-	5	285	6	163				
03 大杉村	98	6,544	76	3,760	72	3,490	72	3,450	1	40	5	82	7	188				
04 天坪村2-1	17	848	14	383	12	291	12	269	-	-	1	3	2	89				
363 土佐町	318	34,279	306	27,282	296	24,108	296	24,029	8	279	74	2,187	36	987				
01 森村	169	19,855	166	16,145	162	14,121	162	14,092	4	225	39	1,388	19	636				
02 地藏寺村	92	8,124	88	6,680	85	5,788	85	5,738	3	50	23	607	11	285				
03 田井村	X	X	X	X	X	X	X	X	X	X	X	X	X	X				
04 吉野村2-2	X	X	X	X	X	X	X	X	X	X	X	X	X	X				
364 大川村	21	1,266	11	372	11	372	11	372	-	-	-	-	-	-				
386 いの町	311	28,078	255	14,595	229	11,843	229	11,824	7	235	77	2,259	20	493				
01 伊野町	28	2,736	26	1,980	24	1,696	24	1,696	1	10	9	263	2	21				
02 八田村	29	2,430	26	1,455	25	1,166	25	1,166	-	-	11	231	4	58				
03 宇治村	80	11,069	61	5,068	49	3,586	49	3,586	3	45	22	1,212	7	270				
04 川内村	22	1,642	19	1,137	19	1,009	19	1,009	-	-	4	80	2	48				
05 神谷村	15	853	15	630	13	483	13	483	1	5	4	64	3	83				
06 三瀬村	8	409	7	207	7	180	7	180	-	-	1	27	-	-				
07 小川村	29	3,481	18	974	15	861	15	861	1	160	5	113	-	-				
08 清水村	13	583	6	183	5	136	5	136	-	-	3	47	-	-				
09 上八川村	70	4,047	64	2,514	60	2,321	60	2,302	1	15	13	180	2	13				
10 下八川村	15	786	13	447	12	405	12	405	-	-	5	42	-	-				
11 本川村	2	42	-	-	-	-	-	-	-	-	-	-	-	-				
387 仁淀川町	170	12,558	47	987	46	935	46	935	-	-	3	21	5	31				
01 池川町	53	5,368	3	92	3	85	3	85	-	-	1	7	-	-				
02 大崎村	43	2,718	18	360	17	332	17	332	-	-	1	12	3	16				
03 名野川村	18	988	1	60	1	60	1	60	-	-	-	-	-	-				
04 別府村2-2	11	659	6	87	6	87	6	87	-	-	-	-	-	-				
05 別府村2-1	26	1,885	4	93	4	93	4	93	-	-	-	-	-	-				
06 長者村2-1	19	940	15	295	15	278	15	278	-	-	1	2	2	15				
401 中土佐町	304	32,004	299	29,563	287	23,447	286	23,282	-	-	96	4,215	73	1,901				
01 久礼町	84	7,002	82	6,326	82	4,776	82	4,756	-	-	23	721	28	829				
02 上ノ加江町	72	6,974	70	6,583	64	4,493	64	4,458	-	-	35	1,308	28	782				
03 大野原村	148	18,028	147	16,654	141	14,178	140	14,068	-	-	38	2,186	17	290				
402 佐川町	585	51,359	530	37,783	524	36,676	523	36,117	7	567	3	22	69	1,085				
01 佐川町	169	15,019	156	11,964	155	11,548	155	11,428	1	170	-	-	21	416				
02 尾川村2-1	51	3,886	49	3,342	49	3,303	49	3,303	1	25	-	-	4	39				
03 斗賀野村	181	14,625	165	11,468	164	11,260	164	11,260	1	10	3	22	13	186				
04 黒岩村2-1	130	13,116	107	6,999	105	6,687	104	6,248	3	359	-	-	21	312				

2 農業経営体  
02 土地

(1) 経営耕地の状況

地域等	経営耕地の ある 経営体数	経営耕地 の 総 面積	田のある 経営体数	面積計			稲を作った田			稲を作った田のうち 二毛作した田			稲以外の作物 だけを作った田			何も作らなかった田		
				面積	経営体数	面積	経営体数	面積	経営体数	面積	経営体数	面積	経営体数	面積	経営体数	面積	経営体数	
																		食用
05 加茂村2-1	54	4,713	53	4,010	51	3,878	1	3	-	-	-	-	-	10	132			
403 越知町	196	21,243	127	5,608	95	3,666	-	-	44	1,753	9	189	-	9	189			
01 越知町	51	3,129	40	1,668	34	1,384	-	-	11	211	4	73	-	4	73			
02 大桐村	10	719	8	272	8	272	-	-	-	-	-	-	-	-	-			
03 横畠村	74	11,178	37	1,542	19	461	-	-	21	1,022	3	59	-	3	59			
04 尾川村2-2	8	593	6	238	6	176	-	-	2	22	1	40	-	1	40			
05 明治村	31	2,811	22	739	14	241	-	-	10	498	-	-	-	-	-			
06 長者村2-2	-	-	-	-	-	-	-	-	-	-	-	-	-	-	-			
07 黒岩村2-2	22	2,813	14	1,149	14	1,132	-	-	-	-	-	-	-	1	17			
405 榎原町	336	31,309	307	10,690	301	10,068	-	-	18	403	8	219	-	8	219			
410 日高村	178	16,858	172	12,597	164	11,092	2	24	36	1,015	19	490	-	19	490			
01 日下村	126	10,715	123	9,425	117	8,437	1	20	24	699	12	289	-	12	289			
02 能津村	32	4,817	29	1,951	28	1,582	-	-	7	183	6	186	-	6	186			
03 加茂村2-2	20	1,326	20	1,221	19	1,073	1	4	5	133	1	15	-	1	15			
411 津野町	352	23,999	331	12,325	307	9,828	307	9,818	3	52	36	594	-	36	594			
01 東津野村	200	15,077	183	6,717	174	5,888	-	-	34	589	13	240	-	13	240			
02 上半山村	60	4,058	56	1,998	46	1,122	46	1,122	2	42	30	125	-	30	125			
03 下半山村	92	4,864	92	3,610	87	2,818	87	2,818	1	10	29	229	-	29	229			
412 四万十町	1,479	190,402	1,440	167,468	1,396	136,896	1,393	130,539	41	691	425	5,585	-	425	5,585			
01 窪川町	394	58,657	389	54,387	380	45,097	380	44,720	3	17	131	2,317	-	131	2,317			
02 松葉川村	170	25,483	167	24,453	159	20,952	159	20,239	2	70	31	646	-	31	646			
03 仁井田村	120	15,448	119	14,549	117	12,929	116	11,810	1	1	38	1,218	-	38	1,218			
04 東又村	202	45,141	201	43,597	199	32,728	198	29,063	5	152	78	548	-	78	548			
05 興津村	56	5,796	45	4,661	30	2,311	29	1,946	1	1	22	1,528	-	22	1,528			
06 大正町	218	17,055	207	13,475	204	12,032	204	12,032	1	8	18	219	-	18	219			
07 昭和村	180	12,121	176	7,983	174	7,205	174	7,087	18	346	44	44	-	44	44			
08 十川村	139	10,701	136	4,363	133	3,642	133	3,642	10	96	63	65	-	63	65			
424 大月町	185	23,691	157	14,896	144	10,495	144	10,112	4	320	46	532	-	46	532			
01 奥内村	143	17,654	119	10,334	109	6,729	109	6,346	4	320	36	452	-	36	452			
02 月灘村	42	6,037	38	4,562	35	3,766	35	3,766	-	-	10	80	-	10	80			
427 三原村	149	27,278	142	23,162	140	22,519	140	20,136	7	554	23	64	-	23	64			
428 黒潮町	441	44,895	390	36,960	366	31,706	365	29,114	11	1,612	115	506	-	115	506			
01 佐賀町	134	11,630	127	10,046	120	9,051	119	8,752	-	-	27	107	-	27	107			
02 白田川村2-2	3	418	3	418	2	165	2	165	-	-	3	5	-	3	5			
03 大方町2-1	248	26,729	204	21,053	189	17,546	189	15,888	10	1,602	68	306	-	68	306			
04 白田川村2-1	56	6,118	56	5,443	55	4,944	55	4,309	1	10	17	88	-	17	88			

2 農業経営体  
02 土地

(1) 経営耕地の状況 (つづき)

経営体数：経営体  
面積：a

地域等	畑 ( 樹 園 地 を 除 く )				畑 ( 樹 園 地 を 除 く )				樹 園 地			
	畑のある 経営体数	面積計	普通作物を作った畑		飼料用作物だけを作った畑		牧草専用		何も作らなかった畑	面積	樹園地 のある 経営体数	面積
			経営体数	面積	経営体数	面積	経営体数	面積				
39 高知県	8,082	215,940	7,600	168,275	77	5,310	71	24,867	1,228	17,488	4,283	185,472
201 高知市	920	25,796	884	23,730	3	70	3	95	134	1,901	461	17,977
01 (旭)	63	1,971	62	1,873	-	-	-	-	5	98	30	969
02 (中央)	22	465	22	428	-	-	-	-	4	37	4	85
03 (潮江)	15	321	14	300	-	-	-	-	3	21	2	35
04 (朝倉)	106	4,751	106	4,512	-	-	-	-	17	239	71	3,004
05 (鴨田)	9	404	9	391	-	-	-	-	2	13	9	170
06 (初月)	37	1,150	36	1,100	1	10	1	20	2	20	7	95
07 (秦)	26	502	25	452	1	50	-	-	-	-	6	339
08 (一宮)	35	600	35	600	-	-	-	-	-	-	14	481
09 (布師田)	32	212	30	192	-	-	-	-	5	20	4	39
10 (高須)	39	862	39	790	-	-	-	-	3	72	19	1,074
11 (五台山)	26	366	23	333	-	-	-	-	7	33	7	119
12 (三里)	44	2,979	40	2,323	-	-	-	-	15	656	13	488
13 (長浜)	27	1,048	26	964	-	-	-	-	6	84	12	390
14 大津村	31	283	30	274	-	-	-	-	3	9	12	173
15 介良村2-1	25	427	23	406	-	-	-	-	3	21	5	81
16 鏡村	96	2,916	95	2,770	1	10	1	5	14	131	71	2,660
17 土佐山村	82	1,850	81	1,815	-	-	-	-	4	35	107	5,290
18 森山村	6	63	4	52	-	-	-	-	2	11	5	32
19 弘岡上村	17	421	17	400	-	-	-	-	5	21	13	317
20 弘岡中村	17	393	16	362	-	-	-	-	3	31	7	852
21 弘岡下村	22	564	18	436	-	-	1	70	4	58	13	579
22 西分村	11	104	11	104	-	-	-	-	-	-	4	134
23 仁西村	42	1,088	41	1,028	-	-	-	-	6	60	2	18
24 諸木村	55	1,129	47	970	-	-	-	-	15	159	17	233
25 芳原村	10	195	9	160	-	-	-	-	2	35	2	55
26 秋山村	25	732	25	695	-	-	-	-	4	37	5	265
202 室戸市	174	5,326	154	4,312	1	60	7	354	39	600	163	5,463
01 室戸町	34	997	31	822	-	-	1	110	5	65	14	568
02 室戸岬町	5	26	5	26	-	-	-	-	-	-	2	7
03 佐喜浜町	19	421	14	158	-	-	3	217	3	46	15	275
04 吉良川町	74	3,252	70	2,838	1	60	2	14	20	340	106	3,852
05 羽根村	42	630	34	468	-	-	1	13	11	149	26	761
203 安芸市	218	4,185	188	3,688	2	17	-	-	47	480	247	10,026
01 安芸町	57	1,914	53	1,830	1	10	-	-	10	74	27	1,275
02 土居村	21	230	18	148	-	-	-	-	5	82	10	685
03 井ノ口村	36	549	29	452	-	-	-	-	11	97	60	1,690

2 農業経営体  
02 土地

(1) 経営耕地の状況 (つづき)

地域等	畑						園地						除く		面積：a			
	畑のある経営体数		面積計		普通作物を作った畑		樹		園地		園地		面積		面積			
	経営体数	面積	経営体数	面積	経営体数	面積	経営体数	面積	経営体数	面積	経営体数	面積	経営体数	面積	経営体数	面積	経営体数	面積
04 畑山村	6	66	5	55	-	-	-	-	-	1	11	34	2,073					
05 川北村	33	526	29	421	-	-	-	-	-	8	105	23	983					
06 伊尾木村	20	374	16	334	1	7	-	-	-	4	33	19	814					
07 東川村	24	315	20	277	-	-	-	-	-	5	38	63	2,376					
08 赤野村	21	211	18	171	-	-	-	-	-	3	40	11	130					
09 西川村	-	-	-	-	-	-	-	-	-	-	-	-	-					
204 南国市	489	12,363	458	9,965	1	220	7	1,390	71	788	175	5,968						
01 後免町	X	X	X	X	X	X	X	X	X	X	X	X	X					
02 上倉村	23	692	22	280	-	-	1	400	2	12	26	1,231						
03 瓶岩村	18	1,014	15	289	-	-	1	700	2	25	11	1,595						
04 久礼田村	32	562	28	242	1	220	-	-	11	100	14	225						
05 国府村	26	478	24	432	-	-	-	-	4	46	5	55						
06 長岡村	18	641	17	636	-	-	-	-	1	5	16	694						
07 大篠村	51	884	50	822	-	-	1	8	3	54	20	347						
08 三和村	91	2,357	88	2,176	-	-	-	-	15	181	15	238						
09 稲生村	15	214	14	194	-	-	-	-	3	20	11	264						
10 十市村	84	2,456	84	2,314	-	-	-	-	10	142	27	1,001						
11 日章村	60	1,098	53	787	-	-	4	282	5	29	12	117						
12 前浜村	12	158	10	135	-	-	-	-	2	23	1	3						
13 岡豊村	46	1,586	44	1,467	-	-	-	-	8	119	16	193						
14 野田村	6	85	4	68	-	-	-	-	3	17	-	-						
15 岩村2-1	4	115	4	115	-	-	-	-	-	-	-	-						
16 介良村2-2	X	X	X	X	X	X	X	X	X	X	X	X	X					
205 土佐市	331	13,864	313	12,663	-	-	-	-	62	1,201	257	16,106						
01 高岡町	48	1,248	45	982	-	-	-	-	14	266	50	2,211						
02 戸波村	90	3,898	85	3,573	-	-	-	-	16	325	109	9,197						
03 北原村	57	2,165	55	1,937	-	-	-	-	8	228	48	3,059						
04 波介村	44	2,227	41	2,103	-	-	-	-	9	124	39	1,436						
05 蓮池村	12	236	10	204	-	-	-	-	4	5	5	145						
06 高石村	19	581	18	566	-	-	-	-	1	15	15	20						
07 宇佐町	28	1,649	28	1,602	-	-	-	-	2	47	1	30						
08 新居村	33	1,860	31	1,696	-	-	-	-	8	164	3	8						
206 須崎市	265	3,992	247	3,660	1	35	-	-	28	297	128	4,494						
01 須崎町	57	417	50	353	-	-	-	-	7	64	32	940						
02 浦ノ内村	76	1,848	71	1,686	-	-	-	-	11	162	68	3,061						
03 多ノ郷村	75	911	72	888	-	-	-	-	6	23	15	201						
04 吾桑村	23	431	23	431	-	-	-	-	-	-	9	233						
05 上分村	34	385	31	302	1	35	-	-	4	48	4	59						

2 農業経営体  
02 土地

(1) 経営耕地の状況 (つづき)

地域等	畑 ( 樹 園 地 を 除 く )										樹 園 地		経営体数：経営体面積：a
	畑のある経営体数	面積計	普通作物を作った畑		飼料用作物だけを作った畑		牧草専用		何も作らなかった畑	面積	樹園地のある経営体数	面積	
			経営体数	面積	経営体数	面積	経営体数	面積					
208 宿毛市	219	4,489	207	3,761	3	355	1	50	22	323	98	13,859	
01 宿毛町	99	2,122	95	2,045	1	15	-	-	7	62	61	12,798	
02 小筑紫村	22	437	18	182	1	100	1	50	4	105	15	715	
03 橋上村	26	332	25	273	-	-	-	-	6	59	10	238	
04 山奈村	41	618	41	618	-	-	-	-	-	-	11	78	
05 平田村	31	980	28	643	1	240	-	-	5	97	1	30	
06 沖ノ島村	-	-	-	-	-	-	-	-	-	-	-	-	
209 土佐清水市	79	4,346	71	2,940	-	-	3	1,226	11	180	42	2,426	
01 清水町	16	1,961	15	755	-	-	1	1,200	1	6	13	447	
02 三崎町	13	552	11	452	-	-	1	11	2	89	11	1,218	
03 伊豆田村	39	1,697	35	1,612	-	-	-	-	8	85	10	241	
04 下川口村	11	136	10	121	-	-	1	15	-	-	8	520	
210 四万十市	612	11,614	586	8,226	1	1,460	2	1,028	73	900	295	9,541	
01 中村町	13	492	13	258	-	-	1	228	2	6	2	95	
02 下田町	26	558	25	507	-	-	-	-	2	51	13	1,003	
03 東山村	37	582	35	519	-	-	-	-	6	63	13	708	
04 蕨岡村	42	630	38	555	-	-	-	-	7	75	8	111	
05 富山村	46	399	43	363	-	-	-	-	6	36	16	760	
06 大川筋村	21	396	20	305	-	-	-	-	5	91	6	380	
07 後川村	60	944	55	841	-	-	-	-	10	103	16	682	
08 八束村	43	1,118	42	1,084	-	-	-	-	4	34	12	447	
09 中筋村	18	1,610	17	150	1	1,460	-	-	-	-	4	49	
10 東中筋村	22	257	22	178	-	-	-	-	3	79	4	40	
11 具同村	36	1,798	35	970	-	-	1	800	3	28	5	71	
12 大方町 2-2	3	38	3	38	-	-	-	-	-	-	1	5	
13 江川崎村	96	1,399	92	1,171	-	-	-	-	13	228	72	1,957	
14 津大村	149	1,393	146	1,287	-	-	-	-	12	106	123	3,233	
211 香南市	371	9,259	308	7,284	3	56	2	50	119	1,869	327	20,562	
01 赤岡町	7	211	7	211	-	-	-	-	-	-	1	10	
02 岸本町	9	171	7	112	2	40	-	-	2	19	3	192	
03 徳王子村	28	590	24	488	-	-	-	-	7	102	28	1,373	
04 山南村	35	663	28	419	-	-	1	20	15	224	34	1,478	
05 山北村	23	453	20	333	-	-	-	-	6	120	91	8,288	
06 東川村 3-1	15	233	11	127	-	-	-	-	7	106	12	1,985	
07 西川村 2-1	18	411	18	361	-	-	-	-	3	50	44	3,201	
08 野市町	36	1,428	23	1,041	-	-	1	30	16	357	27	713	
09 香宗村	7	74	6	72	-	-	-	-	1	2	4	121	
10 富家村	24	550	19	425	-	-	-	-	7	125	28	1,801	

2 農業経営体  
02 土地

(1) 経営耕地の状況 (つづき)

地域等	畑				園地				除く				面積 : a	
	畑のある 経営体数	面積計	普通作物を作った畑		飼料用作物だけを作った畑		牧草専用		何も作らなかった畑	面積	経営体数	面積	樹園地 のある 経営体数	面積
			経営体数	面積	経営体数	面積	経営体数	面積						
11 佐古村2-1	36	755	31	605	-	-	-	-	14	150	17	532		
12 夜須町	96	3,061	78	2,492	1	16	-	-	36	553	32	475		
13 東川村3-2	2	35	1	15	-	-	-	-	1	20	2	137		
14 吉川村	35	624	35	583	-	-	-	-	4	41	4	256		
212 香美市	436	8,357	397	6,014	3	31	8	1,729	70	583	340	11,981		
01 山田町	27	1,555	23	737	1	1	2	787	3	30	9	270		
02 大楠植村	20	815	18	278	1	25	1	509	1	3	17	281		
03 明治村	15	191	13	177	-	-	-	-	2	14	11	474		
04 片地村	58	1,167	53	972	-	-	1	40	17	155	31	730		
05 佐岡村	35	485	31	365	1	5	1	35	7	80	25	281		
06 新改村	26	1,142	24	794	-	-	1	330	3	18	11	178		
07 佐古村2-2	10	180	6	137	-	-	-	-	4	43	4	35		
08 天坪村2-2	X	X	X	X	X	X	X	X	X	X	X	X	X	
09 岩村2-2	14	490	13	476	-	-	-	-	2	14	4	45		
10 曉霞村2-2	X	X	X	X	X	X	X	X	X	X	X	X	X	
11 美良布町	54	489	50	427	-	-	-	-	11	62	27	469		
12 曉霞村2-1	15	92	13	79	-	-	-	-	3	13	13	161		
13 西川村2-2	6	75	6	75	-	-	-	-	-	-	4	120		
14 在所村	64	578	62	553	-	-	-	-	6	25	49	968		
15 榎山村	48	601	43	466	-	-	1	23	6	112	92	6,620		
16 上韮生村	38	422	36	403	-	-	1	5	5	14	38	1,272		
301 東洋町	22	278	18	203	-	-	-	-	6	75	31	2,936		
01 野根町	9	91	7	61	-	-	-	-	2	30	8	330		
02 甲浦町	13	187	11	142	-	-	-	-	4	45	23	2,606		
302 奈半利町	59	1,161	58	1,041	1	63	-	-	7	57	23	295		
303 田野町	30	659	23	349	-	-	2	280	5	30	9	205		
304 安田町	54	688	53	588	-	-	1	50	4	50	82	2,446		
305 北川村	51	468	51	468	-	-	-	-	-	-	181	8,108		
306 馬路村	29	164	29	132	-	-	-	-	2	32	103	3,784		
307 芸西村	32	594	30	534	-	-	-	-	7	60	14	361		
01 和食村	11	223	11	217	-	-	-	-	1	6	4	71		
02 黒ノ上村	X	X	X	X	X	X	X	X	X	X	X	X	X	
03 西分村	11	233	10	206	-	-	-	-	2	27	2	90		
04 東川村3-3	X	X	X	X	X	X	X	X	X	X	X	X	X	
341 本山町	113	2,440	104	1,491	9	726	1	40	16	183	34	510		
01 本山町	94	1,910	85	1,013	9	726	1	40	12	131	30	489		
02 吉野村2-1	19	530	19	478	-	-	-	-	4	52	4	21		
344 大豊町	231	5,393	224	4,768	2	102	2	130	25	393	155	3,997		

2 農業経営体  
02 土地

(1) 経営耕地の状況 (つづき)

地域等	畑 ( 樹 園 地 を 除 く )										樹 園 地		経営体数：経営体面積：a
	畑のある経営体数	面積計	普通作物を作った畑		飼料用作物だけを作った畑		牧草専用		何も作らなかつた畑	面積	樹園地のある経営体数	面積	
			経営体数	面積	経営体数	面積	経営体数	面積					
01 東豊永村	84	2,085	83	1,981	-	-	-	-	4	104	59	1,347	
02 西豊永村	57	1,381	55	1,314	1	100	6	129	43	1,328	43	1,328	
03 大杉村	74	1,573	71	1,314	-	-	2	130	14	129	44	1,211	
04 天塚村2-1	16	354	15	321	1	2	-	-	1	31	9	111	
363 土佐町	196	5,213	175	1,878	18	823	6	2,156	27	356	43	1,784	
01 森村	97	3,278	85	935	14	650	2	1,550	12	143	16	432	
02 地蔵寺村	66	1,024	58	671	4	173	3	45	9	135	16	420	
03 田井村	X	X	X	X	X	X	X	X	X	X	X	X	
04 吉野村2-2	X	X	X	X	X	X	X	X	X	X	X	X	
364 大川村	21	894	18	459	2	90	1	100	4	245	-	-	
386 いの町	243	9,207	235	8,406	3	18	3	42	33	741	139	4,276	
01 伊野町	23	660	23	630	-	-	-	-	1	30	8	96	
02 八田村	12	343	10	133	-	-	-	-	4	210	16	632	
03 宇治村	69	4,390	67	4,058	-	-	-	-	15	332	37	1,611	
04 川内村	12	177	11	146	-	-	-	-	2	31	12	328	
05 神谷村	12	184	12	141	-	-	-	-	2	43	3	39	
06 三瀬村	7	75	7	72	-	-	-	-	1	3	7	127	
07 小川村	26	1,892	25	1,828	1	5	-	-	3	59	17	615	
08 清水村	13	298	13	268	1	10	-	-	3	20	7	102	
09 上八川村	55	878	53	825	1	3	3	42	1	8	29	655	
10 下八川村	12	268	12	263	-	-	-	-	1	5	3	71	
11 本川村	2	42	2	42	-	-	-	-	-	-	-	-	
387 仁淀川町	129	5,972	126	4,107	2	26	5	1,124	19	715	107	5,599	
01 池川町	42	2,393	41	901	1	11	3	1,069	7	412	43	2,883	
02 大崎村	25	758	24	576	-	-	-	-	6	182	35	1,600	
03 名野川村	11	408	10	297	-	-	1	30	3	81	12	520	
04 別府村2-2	8	188	8	158	-	-	-	-	2	30	10	384	
05 別府村2-1	24	1,612	24	1,602	-	-	-	-	1	10	5	180	
06 長者村2-1	19	613	19	573	1	15	1	25	-	-	2	32	
401 中土佐町	135	2,040	121	1,682	2	50	-	-	20	308	23	401	
01 久礼町	29	602	26	478	-	-	-	-	8	124	6	74	
02 上ノ加江町	21	264	15	201	-	-	-	-	7	63	7	127	
03 大野見村	85	1,174	80	1,003	2	50	-	-	5	121	10	200	
402 佐川町	385	8,559	370	7,586	7	489	5	65	60	419	129	5,017	
01 佐川町	114	2,140	109	1,849	3	166	2	25	14	100	29	915	
02 尾川村2-1	32	348	32	342	-	-	-	-	3	6	10	196	
03 斗賀野村	110	2,566	106	2,475	-	-	-	-	17	91	22	591	
04 黒岩村2-1	94	3,019	89	2,460	4	323	3	40	18	196	59	3,098	

2 農業経営体  
02 土地

(1) 経営耕地の状況 (つづき)

地域等	畑 ( 樹 園 地 を 除 く )										樹 園 地	
	畑のある 経営体数	面積計	普通作物を作った畑		飼料用作物だけを作った畑		牧草専用		何も作らなかつた畑		樹園地 のある 経営体数	面積
			経営体数	面積	経営体数	面積	経営体数	面積	経営体数	面積		
05 加茂村2-1	35	486	34	460	-	-	-	-	8	26	9	217
403 越知町	175	13,074	173	12,695	1	18	13	311	18	311	42	2,561
01 越知町	42	1,146	42	1,054	-	-	-	-	3	92	12	315
02 大桐村	9	357	9	337	-	-	-	-	1	20	2	90
03 横畠村	74	9,442	73	9,254	1	55	-	-	9	133	6	194
04 尾川村2-2	8	278	7	248	-	-	-	-	2	30	1	77
05 明治村	26	1,266	26	1,253	-	-	13	-	-	-	13	806
06 長者村2-2	-	-	-	-	-	-	-	-	-	-	-	-
07 黒岩村2-2	16	585	16	549	-	-	-	-	3	36	8	1,079
405 樽原町	301	18,972	297	4,310	3	17	2	14,235	34	410	98	1,647
410 日高村	102	1,223	95	1,051	-	-	-	-	23	172	51	3,038
01 日下村	73	817	66	661	-	-	-	-	21	156	29	473
02 能津村	20	313	20	297	-	-	-	-	2	16	20	2,553
03 加茂村2-2	9	93	9	93	-	-	-	-	-	-	2	12
411 津野町	297	7,098	283	6,164	3	50	1	30	53	854	100	4,576
01 東津野村	179	4,674	173	4,157	3	50	1	30	24	437	60	3,686
02 上半山村	52	1,456	49	1,256	-	-	-	-	12	200	20	604
03 下半山村	66	968	61	751	-	-	-	-	17	217	20	286
412 四万十町	901	14,282	863	12,110	4	222	2	310	125	1,640	257	8,652
01 窪川町	184	2,965	170	2,060	2	125	1	210	38	570	45	1,305
02 松葉川村	73	891	70	622	-	-	1	100	11	169	12	139
03 仁井田村	71	627	70	583	1	7	-	-	6	37	19	272
04 東又村	93	1,240	83	1,031	-	-	-	-	15	209	22	304
05 興津村	35	1,125	33	1,036	-	-	-	-	10	89	1	10
06 大正町	163	2,634	159	2,342	1	90	-	-	13	202	36	946
07 昭和村	158	2,446	156	2,315	-	-	-	-	14	131	69	1,692
08 十川村	124	2,354	122	2,121	-	-	-	-	18	233	53	3,984
424 大月町	125	6,842	116	5,978	1	245	5	270	18	349	36	1,953
01 奥内村	98	5,492	89	4,741	1	245	4	220	13	286	30	1,828
02 月灘村	27	1,350	27	1,237	-	-	1	50	5	63	6	125
427 三原村	81	1,027	79	853	-	-	1	100	9	74	32	3,089
428 黒潮町	256	6,101	246	5,179	1	30	-	-	37	892	61	1,834
01 佐賀町	82	790	79	531	-	-	-	-	8	259	31	794
02 白田川村2-2	-	-	-	-	-	-	-	-	-	-	-	-
03 大方町2-1	147	4,905	141	4,304	1	30	-	-	24	571	25	771
04 白田川村2-1	27	406	26	344	-	-	-	-	5	62	5	269

経営体数：経営体  
面積：a



2 農業經營体  
02 土地

(2) 經營耕地面積規模別經營体数

地域等	計	經營耕地 な	0.3ha 未滿	0.3~ 0.5ha	0.5~ 1.0	1.0~ 1.5	1.5~ 2.0	2.0~ 3.0	3.0~ 5.0	5.0~ 10.0	10.0~ 20.0	20.0~ 30.0	30.0~ 50.0	50.0~ 100.0	100ha 以上	單位：經營体										
																15,841	841	3,824	6,112	2,430	992	759	441	210	60	11
39 高知県	15,841	156	841	3,824	6,112	2,430	992	759	441	210	60	11	3	1	1											
201 高知市	1,568	9	116	325	579	264	106	84	51	29	4	1	-	-	-											
01 (旭)	70	-	10	9	31	12	4	1	3	-	-	-	-	-	-											
02 (中央)	28	-	4	4	7	4	4	2	1	2	-	-	-	-	-											
03 (潮江)	23	-	8	4	4	1	4	1	-	1	-	-	-	-	-											
04 (朝倉)	152	1	6	38	44	19	11	18	11	3	1	-	-	-	-											
05 (鴨田)	21	-	1	5	10	1	1	2	1	-	-	-	-	-	-											
06 (初月)	42	-	8	10	15	4	2	1	1	1	-	-	-	-	-											
07 (秦)	35	-	2	13	14	-	4	1	1	-	-	-	-	-	-											
08 (一宮)	61	-	6	20	24	6	1	1	-	3	-	-	-	-	-											
09 (布師田)	57	-	-	12	23	12	4	2	2	1	1	-	-	-	-											
10 (高須)	68	2	3	7	16	15	8	6	5	5	-	1	-	-	-											
11 (五台山)	54	1	1	4	15	13	9	4	5	-	2	-	-	-	-											
12 (三里)	53	1	7	8	22	8	4	3	-	-	-	-	-	-	-											
13 (長浜)	39	-	4	12	17	4	1	-	1	-	-	-	-	-	-											
14 大津村	65	-	2	7	24	14	6	6	2	4	-	-	-	-	-											
15 介良村 2-1	55	1	4	7	22	9	4	2	4	2	-	-	-	-	-											
16 鏡村	116	-	3	23	52	20	3	6	7	2	-	-	-	-	-											
17 土佐山村	118	-	5	34	40	19	11	6	1	2	-	-	-	-	-											
18 森山村	40	-	2	9	18	5	3	2	1	-	-	-	-	-	-											
19 弘岡上村	46	-	6	5	20	10	3	2	-	-	-	-	-	-	-											
20 弘岡中村	45	1	-	7	17	13	5	1	-	1	-	-	-	-	-											
21 弘岡下村	82	1	10	15	33	16	3	4	-	-	-	-	-	-	-											
22 西分村	41	1	-	10	17	9	1	-	2	1	-	-	-	-	-											
23 仁西村	71	-	15	23	23	9	-	-	1	-	-	-	-	-	-											
24 諸木村	122	-	6	26	44	29	6	8	2	1	-	-	-	-	-											
25 芳原村	15	-	2	2	9	1	-	-	1	-	-	-	-	-	-											
26 秋山村	49	-	1	11	18	11	4	4	-	-	-	-	-	-	-											
202 室戸市	374	3	8	80	174	61	22	15	10	1	-	-	-	-	-											
01 室戸町	64	1	1	16	32	7	5	1	1	-	-	-	-	-	-											
02 室戸岬町	5	-	-	3	2	-	-	-	-	-	-	-	-	-	-											
03 佐喜浜町	50	-	-	10	25	9	2	2	1	1	-	-	-	-	-											
04 吉良川町	155	1	4	31	56	32	12	11	8	-	-	-	-	-	-											
05 羽根村	100	1	3	20	59	13	3	1	-	-	-	-	-	-	-											
203 安芸市	823	9	121	189	319	121	24	19	15	4	2	-	-	-	-											
01 安芸町	158	3	32	49	55	11	2	4	1	-	1	-	-	-	-											
02 土居村	74	1	3	11	29	15	5	2	7	1	-	-	-	-	-											
03 井ノ口村	151	2	16	29	61	26	6	5	4	1	1	-	-	-	-											

2 農業経営体  
02 土地

(2) 経営耕地面積規模別経営体数

単位：経営体

地域等	計	経営耕地 なし	0.3ha 未満	0.3~ 0.5ha	0.5~ 1.0	1.0~ 1.5	1.5~ 2.0	2.0~ 3.0	3.0~ 5.0	5.0~ 10.0	10.0~ 20.0	20.0~ 30.0	30.0~ 50.0	50.0~ 100.0	100ha 以上
04 畑山村	35	1	8	19	5	-	-	-	1	-	-	-	-	-	-
05 川北村	127	1	21	51	34	5	4	2	2	-	-	-	-	-	-
06 伊尾木村	91	-	18	22	36	9	3	3	-	-	-	-	-	-	-
07 東川村	65	-	12	20	22	9	1	1	-	-	-	-	-	-	-
08 赤野村	122	1	32	29	46	12	2	-	-	-	-	-	-	-	-
09 西川村	-	-	-	-	-	-	-	-	-	-	-	-	-	-	-
204 南国市	1,226	5	92	457	216	99	61	41	31	12	4	4	4	-	-
01 後免町	1	X	X	X	X	X	X	X	X	X	X	X	X	X	X
02 上倉村	43	-	1	13	12	7	5	2	2	1	-	-	-	-	-
03 瓶岩村	31	-	-	7	5	2	2	2	-	1	2	-	-	-	-
04 久礼田村	59	-	1	17	19	12	3	5	-	1	1	-	-	-	-
05 国府村	53	1	3	15	21	5	3	1	2	1	1	-	-	-	-
06 長岡村	155	1	6	14	61	30	19	11	7	5	1	-	-	-	-
07 大篠村	124	1	1	17	59	23	13	4	2	1	2	1	-	-	-
08 三和村	162	-	22	19	53	27	14	11	6	10	-	-	-	-	-
09 稲生村	51	-	2	6	22	13	3	3	2	-	-	-	-	-	-
10 十市村	108	1	44	18	25	9	4	4	2	-	1	-	-	-	-
11 日章村	177	-	6	22	76	40	19	5	5	3	-	1	-	-	-
12 前浜村	33	-	2	8	8	8	2	1	2	1	-	1	-	-	-
13 岡豊村	122	-	3	25	57	14	7	7	6	2	1	-	-	-	-
14 野田村	32	1	1	5	4	11	2	2	2	3	1	-	-	-	-
15 岩村2-1	64	-	-	14	28	8	3	3	3	3	2	-	-	-	-
16 介良村2-2	11	X	X	X	X	X	X	X	X	X	X	X	X	X	X
205 土佐市	728	1	46	304	122	38	45	19	5	1	-	-	-	-	-
01 高岡町	154	-	13	38	75	18	4	2	3	1	-	-	-	-	-
02 戸波村	180	-	7	26	53	41	18	26	7	2	-	-	-	-	-
03 北原村	106	-	11	20	35	16	11	8	5	-	-	-	-	-	-
04 波介村	108	-	7	21	47	23	2	2	3	2	1	-	-	-	-
05 蓮池村	24	1	2	11	4	1	2	1	1	-	-	-	-	-	-
06 高石村	60	-	1	19	27	9	1	3	-	-	-	-	-	-	-
07 宇佐町	33	-	2	10	18	3	-	-	-	-	-	-	-	-	-
08 新居村	63	-	3	11	38	8	1	2	-	-	-	-	-	-	-
206 須崎市	594	4	60	178	265	70	8	6	3	-	-	-	-	-	-
01 須崎町	204	-	15	48	103	30	6	1	1	-	-	-	-	-	-
02 浦ノ内村	172	2	26	47	74	17	-	4	2	-	-	-	-	-	-
03 多ノ郷村	122	2	8	46	47	16	2	1	-	-	-	-	-	-	-
04 吾桑村	41	-	8	11	20	2	-	-	-	-	-	-	-	-	-
05 上分村	55	-	3	26	21	5	-	-	-	-	-	-	-	-	-

2 農業經營体  
02 土地

(2) 經營耕地面積規模別經營体数

単位：經營体

地域等	計	經營耕地 なし	0.3ha 未満	0.3～ 0.5ha	0.5～ 1.0	1.0～ 1.5	1.5～ 2.0	2.0～ 3.0	3.0～ 5.0	5.0～ 10.0	10.0～ 20.0	20.0～ 30.0	30.0～ 50.0	50.0～ 100.0	100ha 以上
208 宿毛市	482	8	11	74	139	82	58	53	31	19	6	-	-	1	-
01 宿毛町	231	7	6	36	61	43	30	29	10	7	1	-	-	1	-
02 小筑紫村	57	-	2	9	15	9	5	6	8	2	1	-	-	-	-
03 橋上村	46	1	-	12	19	3	5	5	-	1	-	-	-	-	-
04 山奈村	80	-	1	6	19	18	12	7	10	6	1	-	-	-	-
05 平田村	68	-	2	11	25	9	6	6	3	3	3	-	-	-	-
06 沖ノ島村	-	-	-	-	-	-	-	-	-	-	-	-	-	-	-
209 土佐清水市	212	5	9	34	80	32	13	20	10	4	3	1	-	1	-
01 清水町	38	-	3	4	12	11	-	3	3	1	1	-	-	-	-
02 三崎町	66	4	3	9	23	10	5	9	2	-	-	-	-	1	-
03 伊豆田村	66	1	2	6	31	6	5	6	4	3	2	-	-	-	-
04 下川口村	42	-	1	15	14	5	3	2	1	1	-	-	-	1	-
210 四万十市	1,055	13	38	264	396	158	68	45	35	28	10	-	-	-	-
01 中村町	18	1	1	6	5	1	2	1	1	-	-	-	-	-	-
02 下田町	42	3	3	16	15	2	-	2	1	-	-	-	-	-	-
03 東山村	75	2	1	13	26	16	7	4	2	2	2	-	-	-	-
04 蕨岡村	89	-	1	21	31	17	8	5	1	4	1	-	-	-	-
05 富山村	88	-	4	35	34	9	3	3	-	-	-	-	-	-	-
06 大川筋村	46	-	1	8	26	4	3	2	1	1	-	-	-	-	-
07 後川村	104	1	1	22	26	24	8	9	9	2	2	-	-	-	-
08 八束村	70	-	2	13	26	6	10	2	5	5	1	-	-	-	-
09 中筋村	51	-	-	9	10	10	7	3	3	7	2	-	-	-	-
10 東中筋村	41	-	2	1	8	8	4	4	9	3	2	-	-	-	-
11 具同村	57	-	6	12	21	9	3	2	1	3	-	-	-	-	-
12 大方町 2-2	3	-	-	1	2	-	-	-	-	-	-	-	-	-	-
13 江川崎村	133	2	2	52	57	16	3	1	-	-	-	-	-	-	-
14 津大村	238	4	14	55	109	36	10	7	2	1	-	-	-	-	-
211 香南市	1,058	8	46	203	381	208	102	58	35	11	2	3	1	-	-
01 赤岡町	19	-	-	6	6	2	4	3	3	1	-	-	-	-	-
02 岸本町	17	-	1	2	-	2	4	3	4	1	-	-	-	-	-
03 徳王子村	79	2	1	6	27	29	5	5	4	-	-	-	-	-	-
04 山南村	88	1	4	21	41	12	3	5	1	-	-	-	-	-	-
05 山北村	108	1	3	10	39	27	17	6	3	2	-	-	-	-	-
06 東川村 3-1	31	-	1	10	10	4	2	1	2	-	1	-	-	-	-
07 西川村 2-1	56	-	2	11	20	11	7	2	3	-	-	-	-	-	-
08 野市町	202	1	12	40	59	45	24	15	3	2	-	-	-	1	-
09 香宗村	48	-	3	5	19	10	2	3	4	1	-	-	-	-	-
10 富家村	64	2	2	14	23	12	8	1	-	1	1	-	-	-	-

2 農業経営体  
02 土地

(2) 経営耕地面積規模別経営体数

地域等	計	経営耕地 なし	0.3ha 未満	0.3~ 0.5ha	0.5~ 1.0	1.0~ 1.5	1.5~ 2.0	2.0~ 3.0	3.0~ 5.0	5.0~ 10.0	10.0~ 20.0	20.0~ 30.0	30.0~ 50.0	50.0~ 100.0	100ha 以上	単位：経営体														
																105	5	24	48	19	6	1	1	1	1	1	1	1	1	1
11 佐古村2-1	159	-	8	37	61	24	16	6	4	1	-	-	-	-	-	-														
12 夜須町	10	-	1	5	2	-	-	-	-	-	-	-	-	-	-	-														
13 東川村3-2	72	1	3	18	26	9	4	7	3	1	-	-	-	-	-	-														
14 吉川村	1,028	6	35	300	404	162	64	30	13	10	4	-	-	-	-	-														
212 香美市	78	-	1	15	28	18	7	4	1	2	2	-	-	-	-	-														
01 山田町	66	3	2	13	22	15	4	2	3	2	-	-	-	-	-	-														
02 大楠植村	75	-	-	19	30	13	7	4	2	-	-	-	-	-	-	-														
03 明治村	127	1	7	34	57	15	8	2	3	-	-	-	-	-	-	-														
04 片地村	74	1	4	21	33	7	6	1	1	-	-	-	-	-	-	-														
05 佐岡村	80	-	-	20	32	13	7	5	1	2	-	-	-	-	-	-														
06 新改村	22	-	-	4	10	5	2	-	-	-	1	-	-	-	-	-														
07 佐古村2-2	12	X	X	X	X	X	X	X	X	X	X	X	X	X	X	X														
08 天坪村2-2	54	-	-	10	24	12	5	1	1	-	-	-	-	-	-	-														
09 岩村2-2	1	X	X	X	X	X	X	X	X	X	X	X	X	X	X	X														
10 曉霞村2-2	115	1	5	48	35	14	6	3	1	2	-	-	-	-	-	-														
11 美良布町	37	-	1	16	13	7	-	-	-	-	-	-	-	-	-	-														
12 曉霞村2-1	15	-	-	2	6	6	1	-	-	-	-	-	-	-	-	-														
13 西川村2-2	115	-	2	42	50	12	4	4	4	1	-	-	-	-	-	-														
14 在所村	99	-	8	22	40	20	4	4	4	1	-	-	-	-	-	-														
15 榎山村	58	-	5	27	18	5	3	-	-	-	-	-	-	-	-	-														
16 上蕪生村	69	3	5	6	18	16	3	7	4	6	1	-	-	-	-	-														
301 東洋町	30	-	1	3	5	8	2	2	2	3	5	1	-	-	-	-														
01 野根町	39	3	4	3	13	8	1	5	1	1	-	-	-	-	-	-														
02 甲浦町	116	3	5	36	50	15	4	2	2	1	-	-	-	-	-	-														
302 奈半利町	100	-	4	18	59	14	2	2	2	1	-	-	-	-	-	-														
303 田野町	273	-	19	91	131	26	4	1	1	-	-	-	-	-	-	-														
304 安田町	210	1	22	58	96	20	6	5	1	1	-	-	-	-	-	-														
305 北川村	105	-	25	38	37	5	-	-	-	-	-	-	-	-	-	-														
306 馬路村	259	-	45	58	106	37	8	4	-	1	-	-	-	-	-	-														
307 芸西村	118	-	20	25	54	16	3	-	-	-	-	-	-	-	-	-														
01 和食村	58	X	X	X	X	X	X	X	X	X	X	X	X	X	X	X														
02 黒ノ上村	82	-	11	22	28	14	4	3	-	-	-	-	-	-	-	-														
03 西分村	1	X	X	X	X	X	X	X	X	X	X	X	X	X	X	X														
04 東川村3-3	185	1	8	54	60	22	20	7	9	3	1	-	-	-	-	-														
341 本山町	158	-	8	38	53	22	19	6	8	3	1	-	-	-	-	-														
01 本山町	27	1	-	16	7	-	1	1	1	1	-	-	-	-	-	-														
02 吉野村2-1	276	2	20	101	120	20	4	6	6	2	1	-	-	-	-	-														
344 大豊町																														

2 農業経営体  
02 土地

(2) 経営耕地面積規模別経営体数

単位：経営体

地域等	計	経営耕地なし	0.3ha未満	0.3～0.5ha	0.5～1.0	1.0～1.5	1.5～2.0	2.0～3.0	3.0～5.0	5.0～10.0	10.0～20.0	20.0～30.0	30.0～50.0	50.0～100.0	100ha以上
01 東豊永村	90	-	5	35	43	5	-	2	-	-	-	-	-	-	-
02 西豊永村	70	1	2	31	24	7	1	2	1	1	-	-	-	-	-
03 大杉村	99	1	12	28	45	7	3	2	1	-	-	-	-	-	-
04 天坪村2-1	17	-	1	7	8	1	-	-	-	-	-	-	-	-	-
363 土佐町	323	5	4	77	121	55	23	26	6	5	1	-	-	-	-
01 森村	173	4	1	37	61	31	15	16	4	3	1	-	-	-	-
02 地藏寺村	93	1	1	27	37	16	2	8	1	-	-	-	-	-	-
03 田井村	55	X	X	X	X	X	X	X	X	X	X	X	X	X	X
04 吉野村2-2	2	X	X	X	X	X	X	X	X	X	X	X	X	X	X
364 大川村	22	1	-	12	6	2	1	-	-	-	-	-	-	-	-
386 いの町	315	4	19	86	130	30	24	14	4	3	1	-	-	-	-
01 伊野町	28	-	2	6	10	4	3	3	-	-	-	-	-	-	-
02 八田村	29	-	1	9	13	1	2	3	-	-	-	-	-	-	-
03 宇治村	81	1	2	8	25	16	15	8	4	2	-	-	-	-	-
04 川内村	22	-	1	3	14	2	2	-	-	-	-	-	-	-	-
05 神谷村	16	1	-	4	10	1	-	-	-	-	-	-	-	-	-
06 三瀬村	8	-	-	3	5	-	-	-	-	-	-	-	-	-	-
07 小川村	29	-	4	11	11	1	-	-	-	1	1	-	-	-	-
08 清水村	13	-	3	6	3	1	-	-	-	-	-	-	-	-	-
09 上八川村	71	1	3	29	33	4	1	-	-	-	-	-	-	-	-
10 下八川村	15	-	2	6	6	-	1	-	-	-	-	-	-	-	-
11 本川村	3	1	1	1	-	-	-	-	-	-	-	-	-	-	-
387 仁淀川町	175	5	5	71	63	15	7	5	3	3	1	-	-	-	-
01 池川町	54	1	2	22	14	5	4	2	3	1	-	-	-	-	-
02 大崎村	45	2	-	17	20	5	-	1	-	-	-	-	-	-	-
03 名野川村	19	1	2	6	9	-	1	-	-	-	-	-	-	-	-
04 別府村2-2	11	-	-	3	7	1	-	-	-	-	-	-	-	-	-
05 別府村2-1	27	1	1	11	7	4	1	2	-	-	-	-	-	-	-
06 長者村2-1	19	-	-	12	6	-	1	-	-	-	-	-	-	-	-
401 中土佐町	308	4	3	57	127	63	18	23	12	1	-	-	-	-	-
01 久礼町	84	-	-	19	40	20	3	1	1	-	-	-	-	-	-
02 上ノ加江町	73	1	2	16	28	15	5	3	3	-	-	-	-	-	-
03 大野原村	151	3	1	22	59	28	10	19	8	1	-	-	-	-	-
402 佐川町	595	10	10	158	247	98	37	28	7	-	-	-	-	-	-
01 佐川町	170	1	2	39	83	23	10	11	7	-	-	-	-	-	-
02 尾川村2-1	53	2	-	23	18	6	-	3	1	-	-	-	-	-	-
03 斗賀野村	186	5	6	54	72	32	11	5	1	-	-	-	-	-	-
04 黒岩村2-1	132	2	2	27	50	27	14	7	3	-	-	-	-	-	-

2 農業経営体  
02 土地

(2) 経営耕地面積規模別経営体数

地域等	計	経営耕地 なし	0.3ha 未満	0.3～ 0.5ha	0.5～ 1.0	1.0～ 1.5	1.5～ 2.0	2.0～ 3.0	3.0～ 5.0	5.0～ 10.0	10.0～ 20.0	20.0～ 30.0	30.0～ 50.0	50.0～ 100.0	100ha 以上	単位：経営体	
05 加茂村2-1	54	-	-	15	24	10	2	2	1	-	-	-	-	-	-	-	-
403 越知町	196	-	8	37	77	36	19	9	8	1	1	-	-	-	-	-	-
01 越知町	51	-	3	19	23	6	-	-	-	-	-	-	-	-	-	-	-
02 大桐村	10	-	-	3	6	-	1	-	-	-	-	-	-	-	-	-	-
03 横畠村	74	-	2	4	21	16	16	9	5	-	1	-	-	-	-	-	-
04 尾川村2-2	8	-	-	2	4	2	-	-	-	-	-	-	-	-	-	-	-
05 明治村	31	-	2	8	10	7	2	-	2	-	-	-	-	-	-	-	-
06 長者村2-2	-	-	-	-	-	-	-	-	-	-	-	-	-	-	-	-	-
07 黒岩村2-2	22	-	1	1	13	5	-	-	1	1	-	-	-	-	-	-	-
405 榑原町	339	3	6	182	132	13	1	1	-	-	-	-	-	-	-	-	1
410 日高村	186	8	4	49	84	22	11	4	2	1	-	1	-	-	-	-	-
01 日下村	133	7	2	39	55	17	7	4	1	1	-	-	-	-	-	-	-
02 能津村	32	-	2	6	14	4	4	-	1	-	-	1	-	-	-	-	-
03 加茂村2-2	21	1	-	4	15	1	-	-	-	-	-	-	-	-	-	-	-
411 津野町	358	6	7	167	137	19	3	10	6	3	-	-	-	-	-	-	-
01 東津野村	203	3	3	98	68	13	2	8	5	3	-	-	-	-	-	-	-
02 上半山村	60	-	3	24	26	3	1	2	1	-	-	-	-	-	-	-	-
03 下半山村	95	3	1	45	43	3	-	-	-	-	-	-	-	-	-	-	-
412 四万十町	1,493	14	15	314	508	287	132	122	73	21	5	1	-	-	-	-	-
01 窪川町	398	4	3	37	125	95	44	41	42	6	1	-	-	-	-	-	-
02 松葉川村	172	2	-	22	50	47	16	19	10	5	1	-	-	-	-	-	-
03 仁井田村	121	1	1	16	40	31	16	12	2	-	2	-	-	-	-	-	-
04 東又村	205	3	-	10	48	47	32	38	17	9	-	-	-	-	-	-	-
05 興津村	56	-	5	15	19	9	4	3	-	-	1	-	-	-	-	-	-
06 大正町	220	2	1	75	93	30	11	6	1	1	-	-	-	-	-	-	-
07 昭和村	180	-	1	75	78	19	4	2	1	-	-	-	-	-	-	-	-
08 十川村	141	2	4	64	55	9	5	1	-	-	-	1	-	-	-	-	-
424 大月町	188	3	3	37	66	30	15	14	17	3	-	-	-	-	-	-	-
01 奥内村	145	2	3	25	56	25	11	8	13	2	-	-	-	-	-	-	-
02 月灘村	43	1	-	12	10	5	4	6	4	1	-	-	-	-	-	-	-
427 三原村	151	2	1	17	50	25	18	13	12	11	2	-	-	-	-	-	-
428 黒潮町	451	10	21	98	189	64	30	20	10	6	3	-	-	-	-	-	-
01 佐賀町	143	9	3	31	67	21	8	2	-	1	-	-	-	-	-	-	-
02 白田川村2-2	3	-	-	-	-	2	1	-	-	-	-	-	-	-	-	-	-
03 大方町2-1	249	1	17	56	97	33	16	14	9	5	1	-	-	-	-	-	-
04 白田川村2-1	56	-	1	11	25	8	5	4	1	-	-	-	-	-	-	-	-

2 農業経営体  
02 土地

(3) 経営耕地面積規模別面積

単位：a

地域等	計	0.3ha 未満	0.3～ 0.5ha	0.5～ 1.0	1.0～ 1.5	1.5～ 2.0	2.0～ 3.0	3.0～ 5.0	5.0～ 10.0	10.0～ 20.0	20.0～ 30.0	30.0～ 50.0	50.0～ 100.0	100ha 以上
39 高知県	1,653,733	16,212	146,111	422,994	288,680	167,600	178,237	162,979	137,972	74,505	25,864	9,670	8,709	14,200
201 高知市	171,136	2,158	12,394	39,951	31,815	17,973	20,064	19,685	19,222	5,373	2,501	-	-	-
01 (旭)	5,988	198	337	2,097	1,432	685	275	964	-	-	-	-	-	-
02 (中央)	4,080	62	134	415	492	723	535	310	1,409	-	-	-	-	-
03 (潮江)	2,160	135	160	269	110	656	280	-	550	-	-	-	-	-
04 (朝倉)	20,844	103	1,465	3,126	2,393	1,878	4,228	4,296	2,325	1,030	-	-	-	-
05 (鴨田)	1,994	10	175	721	100	193	446	349	-	-	-	-	-	-
06 (初月)	3,671	183	373	973	488	314	240	370	730	-	-	-	-	-
07 (秦)	2,738	32	463	880	-	683	250	430	-	-	-	-	-	-
08 (一宮)	5,429	103	754	1,490	708	168	270	-	1,936	-	-	-	-	-
09 (布師田)	7,912	-	486	1,676	1,433	689	496	880	849	1,403	-	-	-	-
10 (高須)	13,631	56	266	1,105	1,876	1,360	1,388	1,978	3,101	-	2,501	-	-	-
11 (五台山)	10,152	29	154	1,057	1,568	1,480	926	1,998	-	2,940	-	-	-	-
12 (三里)	4,264	126	294	1,516	955	663	710	-	-	-	-	-	-	-
13 (長浜)	2,697	77	457	1,089	480	150	-	444	-	-	-	-	-	-
14 大津村	10,033	19	289	1,796	1,760	987	1,525	873	2,784	-	-	-	-	-
15 介良村2-1	7,020	96	285	1,538	1,126	675	440	1,580	1,280	-	-	-	-	-
16 鱒村	12,493	59	848	3,444	2,419	521	1,351	2,591	1,260	-	-	-	-	-
17 土佐山村	11,559	105	1,326	2,815	2,234	1,926	1,429	498	1,226	-	-	-	-	-
18 森山村	3,622	46	375	1,275	609	502	465	350	-	-	-	-	-	-
19 弘岡上村	3,811	126	193	1,384	1,128	553	427	-	-	-	-	-	-	-
20 弘岡中村	4,640	-	268	1,160	1,546	825	200	-	641	-	-	-	-	-
21 弘岡下村	6,533	185	577	2,391	1,913	546	921	-	-	-	-	-	-	-
22 西分村	3,887	-	391	1,179	1,037	180	-	600	500	-	-	-	-	-
23 仁西村	4,087	270	807	1,507	1,066	-	-	437	-	-	-	-	-	-
24 諸木村	12,303	103	1,029	3,167	3,578	991	2,067	737	631	-	-	-	-	-
25 芳原村	1,077	25	75	562	134	-	281	-	-	-	-	-	-	-
26 秋山村	4,511	10	413	1,319	1,230	625	914	-	-	-	-	-	-	-
202 室戸市	33,916	177	3,087	12,333	7,134	3,603	3,526	3,346	710	-	-	-	-	-
01 室戸町	5,198	23	610	2,336	847	840	230	312	-	-	-	-	-	-
02 室戸岬町	241	-	106	135	-	-	-	-	-	-	-	-	-	-
03 佐喜浜町	5,114	-	383	1,784	1,061	311	555	310	710	-	-	-	-	-
04 吉良川町	16,222	91	1,179	4,019	3,683	1,987	2,539	2,724	-	-	-	-	-	-
05 羽根村	7,141	63	809	4,059	1,543	465	202	-	-	-	-	-	-	-
203 安芸市	65,072	2,289	7,150	22,466	14,181	4,016	4,477	5,545	2,823	2,125	-	-	-	-
01 安芸町	10,278	596	1,892	3,767	1,313	365	982	363	-	1,000	-	-	-	-
02 土居村	8,920	55	405	2,167	1,795	802	465	2,581	650	-	-	-	-	-
03 井ノ口村	14,279	350	1,112	4,417	3,051	1,014	1,106	1,450	654	1,125	-	-	-	-

2 農業經營体  
02 土地

(3) 經營耕地面積規模別面積

地域等	計	面積規模 (ha)										100ha 以上				
		0.3ha 未滿	0.3~ 0.5ha	0.5~ 1.0	1.0~ 1.5	1.5~ 2.0	2.0~ 3.0	3.0~ 5.0	5.0~ 10.0	10.0~ 20.0	20.0~ 30.0		30.0~ 50.0	50.0~ 100.0		
04 畑山村	2,601	20	290	1,319	562	-	-	410	-	-	-	-	-	-	-	-
05 川北村	12,565	137	818	3,601	3,979	844	926	741	1,519	-	-	-	-	-	-	-
06 伊尾木村	5,894	324	849	2,460	1,045	507	709	-	-	-	-	-	-	-	-	-
07 東川村	4,039	217	725	1,588	1,064	156	289	-	-	-	-	-	-	-	-	-
08 赤野村	6,496	590	1,059	3,147	1,372	328	-	-	-	-	-	-	-	-	-	-
09 西川村	-	-	-	-	-	-	-	-	-	-	-	-	-	-	-	-
204 南国市	159,209	1,596	8,047	31,898	25,511	16,711	14,226	15,319	21,473	15,528	8,900	-	-	-	-	-
01 後免町	X	X	X	X	X	X	X	X	X	X	X	X	X	X	X	X
02 上倉村	4,911	26	522	745	796	826	446	750	800	-	-	-	-	-	-	-
03 瓶岩村	5,501	-	441	513	615	330	477	-	700	2,425	-	-	-	-	-	-
04 久礼田村	8,889	20	675	1,236	1,417	485	1,161	-	-	1,875	2,020	-	-	-	-	-
05 国府村	6,229	66	604	1,522	556	474	222	743	842	1,200	-	-	-	-	-	-
06 長岡村	21,546	97	558	4,378	3,441	3,264	2,558	2,737	2,893	1,620	-	-	-	-	-	-
07 大篠村	16,739	20	633	4,142	2,842	2,126	909	692	738	2,237	2,400	-	-	-	-	-
08 三和村	22,410	338	701	3,671	3,261	2,499	2,597	2,447	6,896	-	-	-	-	-	-	-
09 稻生村	5,264	32	230	1,503	1,562	527	713	697	-	-	-	-	-	-	-	-
10 十市村	7,586	811	687	1,677	1,005	644	952	675	-	1,135	-	-	-	-	-	-
11 日章村	21,999	84	872	5,423	4,763	3,262	1,189	1,983	2,173	-	2,250	-	-	-	-	-
12 前浜村	5,927	31	316	572	966	300	230	692	590	-	2,230	-	-	-	-	-
13 岡豊村	14,174	56	990	3,951	1,578	1,158	1,583	2,173	1,185	1,500	-	-	-	-	-	-
14 野田村	6,934	15	205	274	1,312	308	476	686	2,458	1,200	-	-	-	-	-	-
15 岩村2-1	10,230	-	500	1,941	990	508	713	1,044	2,198	2,336	-	-	-	-	-	-
16 介良村2-2	X	X	X	X	X	X	X	X	X	X	X	X	X	X	X	X
205 土佐市	70,990	918	5,659	21,121	14,514	6,201	10,557	7,358	3,341	1,321	-	-	-	-	-	-
01 高岡町	12,007	277	1,443	5,368	2,042	635	430	1,312	500	-	-	-	-	-	-	-
02 戸波村	22,460	169	999	3,642	4,986	2,964	6,031	2,446	1,223	-	-	-	-	-	-	-
03 北原村	10,991	231	811	2,431	1,920	1,753	1,928	1,917	-	-	-	-	-	-	-	-
04 波介村	11,874	142	777	3,280	2,735	368	440	1,193	1,618	1,321	-	-	-	-	-	-
05 蓮池村	2,527	13	80	769	463	175	537	490	-	-	-	-	-	-	-	-
06 高石村	4,500	20	716	1,762	1,087	150	765	-	-	-	-	-	-	-	-	-
07 宇佐町	2,017	23	376	1,231	387	-	-	-	-	-	-	-	-	-	-	-
08 新居村	4,614	43	457	2,638	894	156	426	-	-	-	-	-	-	-	-	-
206 須崎市	37,974	1,122	6,823	18,128	8,137	1,291	1,383	1,090	-	-	-	-	-	-	-	-
01 須崎町	14,218	236	1,847	7,059	3,513	948	240	375	-	-	-	-	-	-	-	-
02 浦ノ内村	10,632	515	1,772	4,799	1,928	-	903	715	-	-	-	-	-	-	-	-
03 多ノ郷村	7,765	148	1,795	3,379	1,860	343	240	-	-	-	-	-	-	-	-	-
04 吾桑村	2,301	160	416	1,500	225	-	-	-	-	-	-	-	-	-	-	-
05 上分村	3,058	63	993	1,391	611	-	-	-	-	-	-	-	-	-	-	-

単位：a



2 農業経営体  
02 土地

(3) 経営耕地面積規模別面積

単位：a

地域等	計	0.3ha 未満	0.3～ 0.5ha	0.5～ 1.0	1.0～ 1.5	1.5～ 2.0	2.0～ 3.0	3.0～ 5.0	5.0～ 10.0	10.0～ 20.0	20.0～ 30.0	30.0～ 50.0	50.0～ 100.0	100ha 以上
208 宿毛市	79,452	187	2,729	9,902	9,974	9,894	12,341	11,033	12,462	7,910	-	3,020	-	-
01 宿毛町	35,346	92	1,308	4,255	5,222	5,128	6,777	3,521	4,788	1,235	-	3,020	-	-
02 小筑紫村	10,238	32	346	1,146	1,045	867	1,487	2,777	1,038	1,500	-	-	-	-
03 橋上村	4,685	-	488	1,305	376	848	1,152	-	516	-	-	-	-	-
04 山奈村	16,291	20	210	1,368	2,272	2,028	1,547	3,679	4,067	1,100	-	-	-	-
05 平田村	12,892	43	377	1,828	1,059	1,023	1,378	1,056	2,053	4,075	-	-	-	-
06 沖ノ島村	-	-	-	-	-	-	-	-	-	-	-	-	-	-
209 土佐清水市	33,209	179	1,264	5,423	3,793	2,231	4,723	3,872	2,492	3,312	2,420	3,500	-	-
01 清水町	6,035	68	123	851	1,331	-	725	1,037	700	1,200	-	-	-	-
02 三崎町	10,392	61	360	1,542	1,160	863	2,156	750	-	-	-	3,500	-	-
03 伊豆田村	10,965	35	218	2,132	714	855	1,442	1,665	1,792	2,112	-	-	-	-
04 下川口村	5,817	15	563	898	588	513	400	420	-	2,420	-	-	-	-
210 四万十市	123,137	818	10,026	27,342	18,558	11,431	10,577	13,030	19,235	12,120	-	-	-	-
01 中村町	1,760	20	201	361	100	330	263	485	-	-	-	-	-	-
02 下田町	2,753	52	617	1,053	211	-	470	350	-	-	-	-	-	-
03 藤山村	10,570	25	442	1,868	1,876	1,100	986	768	1,465	2,040	-	-	-	-
04 萩岡村	11,911	18	797	2,140	1,976	1,344	1,240	300	2,946	1,150	-	-	-	-
05 富山村	5,906	83	1,349	2,190	1,070	549	665	-	-	-	-	-	-	-
06 大川筋村	4,385	26	318	1,640	473	498	480	450	500	-	-	-	-	-
07 後川村	16,531	20	819	1,735	2,850	1,323	2,094	3,410	1,060	3,220	-	-	-	-
08 八束村	11,556	50	483	1,871	713	1,813	420	1,785	3,371	1,050	-	-	-	-
09 中筋村	12,759	-	324	711	1,154	1,151	779	1,070	5,035	2,535	-	-	-	-
10 東中筋村	10,446	32	32	605	962	675	953	3,327	1,735	2,125	-	-	-	-
11 具同村	6,818	134	425	1,440	1,121	485	437	400	2,376	-	-	-	-	-
12 大方町2-2	180	-	40	140	-	-	-	-	-	-	-	-	-	-
13 江川崎村	8,482	49	1,948	3,924	1,844	494	223	-	-	-	-	-	-	-
14 津大村	19,080	309	2,231	7,664	4,208	1,669	1,567	685	747	-	-	-	-	-
211 香南市	125,247	905	7,755	27,322	25,045	17,398	13,274	12,989	7,331	2,410	7,668	3,150	-	-
01 赤岡町	3,979	-	-	346	248	710	765	1,250	660	-	-	-	-	-
02 岸本町	4,017	11	75	-	210	709	787	1,445	780	-	-	-	-	-
03 徳王子村	9,104	5	222	1,989	3,586	867	1,078	1,357	-	-	-	-	-	-
04 山南村	7,304	90	825	2,966	1,480	502	1,049	392	-	-	-	-	-	-
05 山北村	12,926	65	366	2,787	3,303	2,888	1,373	1,084	1,060	-	-	-	-	-
06 東川村3-1	4,266	24	410	723	416	367	248	718	-	1,360	-	-	-	-
07 西川村2-1	6,265	28	409	1,543	1,324	1,205	471	1,285	-	-	-	-	-	-
08 野市町	23,873	249	1,551	4,264	5,391	4,173	3,392	1,112	1,381	-	2,360	-	-	-
09 香宗村	8,494	47	180	1,296	1,158	341	717	1,417	530	-	2,808	-	-	-
10 盧家村	6,955	31	525	1,637	1,502	1,306	254	-	650	1,050	-	-	-	-

2 農業經營体  
02 土地

(3) 經營耕地面積規模別面積

地域等	計	0.3ha 未満	0.3～ 0.5ha	0.5～ 1.0	1.0～ 1.5	1.5～ 2.0	2.0～ 3.0	3.0～ 5.0	5.0～ 10.0	10.0～ 20.0	20.0～ 30.0	30.0～ 50.0	50.0～ 100.0	100ha 以上
11 佐古村 2-1	9,326	120	935	3,545	2,249	998	219	340	920	-	-	-	-	-
12 夜須町	20,424	154	1,377	4,338	2,890	2,692	1,281	1,472	570	-	2,500	3,150	-	-
13 東川村 3-2	595	25	193	120	257	-	-	-	-	-	-	-	-	-
14 吉川村	7,719	56	687	1,768	1,031	640	1,640	1,117	780	-	-	-	-	-
212 香美市	94,623	737	11,600	28,395	19,200	10,683	7,021	5,023	6,975	4,989	-	-	-	-
01 山田町	10,902	20	596	1,987	2,179	1,152	925	480	1,230	2,333	-	-	-	-
02 大楠植村	7,411	42	496	1,609	1,779	657	440	1,205	1,183	-	-	-	-	-
03 明治村	7,183	-	726	2,138	1,613	1,220	886	600	-	-	-	-	-	-
04 片地村	10,269	140	1,304	3,976	1,849	1,263	477	1,260	-	-	-	-	-	-
05 佐岡村	5,576	98	842	2,220	780	1,056	210	370	-	-	-	-	-	-
06 新改村	8,975	-	779	2,283	1,521	1,152	1,241	375	1,624	-	-	-	-	-
07 佐古村 2-2	3,332	-	166	720	571	325	-	-	1,550	-	-	-	-	-
08 天坪村 2-2	X	X	X	X	X	X	X	X	X	X	X	X	X	X
09 岩村 2-2	6,023	-	374	1,717	1,394	833	219	380	-	1,106	-	-	-	-
10 曉霞村 2-2	X	X	X	X	X	X	X	X	X	X	X	X	X	X
11 美良布町	9,808	111	1,919	2,467	1,685	1,011	747	353	1,515	-	-	-	-	-
12 曉霞村 2-1	2,412	27	606	921	858	-	-	-	-	-	-	-	-	-
13 西川村 2-2	1,389	-	75	395	734	185	-	-	-	-	-	-	-	-
14 在所村	8,675	47	1,623	3,533	1,302	622	925	-	623	-	-	-	-	-
15 模山村	8,352	122	813	2,693	2,264	709	951	-	800	-	-	-	-	-
16 上斐生村	3,610	130	1,022	1,289	671	498	-	-	-	-	-	-	-	-
301 東洋町	12,183	92	258	1,316	1,912	502	1,603	1,423	3,937	1,140	-	-	-	-
01 野根町	7,998	23	133	386	958	322	496	1,123	3,417	1,140	-	-	-	-
02 甲浦町	4,185	69	125	930	954	180	1,107	300	520	-	-	-	-	-
302 奈半利町	8,331	104	1,415	3,384	1,709	619	470	-	630	-	-	-	-	-
303 田野町	7,809	104	673	4,285	1,649	318	400	380	-	-	-	-	-	-
304 安田町	16,795	382	3,565	8,630	2,950	672	233	363	-	-	-	-	-	-
305 北川村	14,834	447	2,203	6,506	2,426	1,000	1,155	371	726	-	-	-	-	-
306 馬路村	4,889	468	1,464	2,411	546	-	-	-	-	-	-	-	-	-
307 芸西村	18,173	903	2,198	7,572	4,413	1,320	882	-	885	-	-	-	-	-
01 和食村	7,569	367	955	3,845	1,937	465	-	-	-	-	-	-	-	-
02 熊ノ上村	X	X	X	X	X	X	X	X	X	X	X	X	X	X
03 西分村	6,079	232	836	1,964	1,672	700	675	-	-	-	-	-	-	-
04 東川村 3-3	X	X	X	X	X	X	X	X	X	X	X	X	X	X
341 本山町	19,834	145	2,040	4,010	2,616	3,360	1,575	3,085	1,999	1,004	-	-	-	-
01 本山町	18,136	145	1,444	3,588	2,616	3,207	1,348	2,785	1,999	1,004	-	-	-	-
02 吉野村 2-1	1,698	-	596	422	-	153	227	300	-	-	-	-	-	-
344 大豊町	17,701	381	3,764	7,954	2,325	666	1,371	720	520	-	-	-	-	-

2 農業経営体  
02 土地

(3) 経営耕地面積規模別面積

単位：a

地域等	計	0.3ha 未満	0.3～ 0.5ha	0.5～ 1.0	1.0～ 1.5	1.5～ 2.0	2.0～ 3.0	3.0～ 5.0	5.0～ 10.0	10.0～ 20.0	20.0～ 30.0	30.0～ 50.0	50.0～ 100.0	100ha 以上
01 東豊永村	5,318	111	1,329	2,836	610	-	432	-	-	-	-	-	-	-
02 西豊永村	4,991	54	1,125	1,527	792	187	476	310	520	-	-	-	-	-
03 大杉村	6,544	205	1,065	3,107	815	479	463	410	-	-	-	-	-	-
04 天坪村 2-1	848	11	245	484	108	-	-	-	-	-	-	-	-	-
363 土佐町	34,279	74	3,002	8,410	6,637	3,987	5,800	2,260	2,809	1,300	-	-	-	-
01 森村	19,855	20	1,392	4,187	3,697	2,603	3,545	1,463	1,648	1,300	-	-	-	-
02 地藏寺村	8,124	20	1,092	2,545	1,982	364	1,805	316	-	-	-	-	-	-
03 田井村	X	X	X	X	X	X	X	X	X	X	X	X	X	X
04 吉野村 2-2	X	X	X	X	X	X	X	X	X	X	X	X	X	X
364 大川村	1,266	-	444	377	265	180	-	-	-	-	-	-	-	-
386 いの町	28,078	369	3,332	8,697	3,465	3,980	3,476	1,444	1,755	1,560	-	-	-	-
01 伊野町	2,736	28	251	717	454	545	741	-	-	-	-	-	-	-
02 八田村	2,430	22	367	872	109	316	744	-	-	-	-	-	-	-
03 宇治村	11,069	35	303	1,677	1,900	2,464	1,991	1,444	1,255	-	-	-	-	-
04 川内村	1,642	25	127	980	210	300	-	-	-	-	-	-	-	-
05 神谷村	853	-	157	593	103	-	-	-	-	-	-	-	-	-
06 三瀬村	409	-	97	312	-	-	-	-	-	-	-	-	-	-
07 小川村	3,481	86	407	802	126	-	-	-	500	1,560	-	-	-	-
08 清水村	583	47	208	218	110	-	-	-	-	-	-	-	-	-
09 上八川村	4,047	74	1,145	2,180	453	195	-	-	-	-	-	-	-	-
10 下八川村	786	42	238	346	-	160	-	-	-	-	-	-	-	-
11 本川村	42	10	32	-	-	-	-	-	-	-	-	-	-	-
387 仁淀川町	12,558	107	2,524	3,910	1,727	1,153	1,090	1,047	-	1,000	-	-	-	-
01 池川町	5,368	43	770	837	566	675	430	1,047	-	1,000	-	-	-	-
02 大崎村	2,718	-	621	1,241	616	-	240	-	-	-	-	-	-	-
03 名野川村	988	44	223	553	-	168	-	-	-	-	-	-	-	-
04 別府村 2-2	659	-	115	434	110	-	-	-	-	-	-	-	-	-
05 別府村 2-1	1,885	20	386	464	435	160	420	-	-	-	-	-	-	-
06 長者村 2-1	940	-	409	381	-	150	-	-	-	-	-	-	-	-
401 中土佐町	32,004	65	2,154	8,750	7,598	3,084	5,430	4,311	612	-	-	-	-	-
01 久礼町	7,002	-	742	2,768	2,396	521	220	355	-	-	-	-	-	-
02 上ノ加江町	6,974	43	539	1,955	1,847	802	711	1,077	-	-	-	-	-	-
03 大野原村	18,028	22	873	4,027	3,355	1,761	4,499	2,879	612	-	-	-	-	-
402 佐川町	51,359	214	6,174	17,235	11,754	6,378	6,804	2,800	-	-	-	-	-	-
01 佐川町	15,019	40	1,504	5,779	2,833	1,721	2,755	387	-	-	-	-	-	-
02 尾川村 2-1	3,886	-	898	1,170	727	-	706	385	-	-	-	-	-	-
03 斗賀野村	14,625	131	2,145	5,062	3,730	1,914	1,243	400	-	-	-	-	-	-
04 黒岩村 2-1	13,116	43	1,025	3,503	3,302	2,386	1,664	1,193	-	-	-	-	-	-

2 農業經營体  
02 土地

(3) 經營耕地面積規模別面積

地域等	計	0.3ha 未満	0.3~ 0.5ha	0.5~ 1.0	1.0~ 1.5	1.5~ 2.0	2.0~ 3.0	3.0~ 5.0	5.0~ 10.0	10.0~ 20.0	20.0~ 30.0	30.0~ 50.0	50.0~ 100.0	100ha 以上	単位：a	
05 加茂村2-1	4,713	-	602	1,721	1,162	357	436	435	-	-	-	-	-	-	-	-
403 越知町	21,243	155	1,370	5,467	4,254	3,276	1,984	800	1,001	-	-	-	-	-	-	-
01 越知町	3,129	64	680	1,675	710	-	-	-	-	-	-	-	-	-	-	-
02 大桐村	719	-	121	413	-	185	-	-	-	-	-	-	-	-	-	-
03 横畠村	11,178	37	176	1,480	1,899	2,711	1,984	1,890	-	1,001	-	-	-	-	-	-
04 尾川村2-2	593	-	69	302	222	-	-	-	-	-	-	-	-	-	-	-
05 明治村	2,811	29	286	678	817	380	-	621	-	-	-	-	-	-	-	-
06 長者村2-2	-	-	-	-	-	-	-	-	-	-	-	-	-	-	-	-
07 黒岩村2-2	2,813	25	38	919	606	-	-	425	800	-	-	-	-	-	-	-
405 榑原町	31,309	107	6,813	8,295	1,488	186	220	-	-	-	-	-	-	-	-	14,200
410 日高村	16,858	60	1,893	6,061	2,645	1,853	953	780	613	-	2,000	-	-	-	-	-
01 日下村	10,715	20	1,486	4,050	2,016	1,178	953	399	613	-	-	-	-	-	-	-
02 能津村	4,817	40	243	975	503	675	-	381	-	-	2,000	-	-	-	-	-
03 加茂村2-2	1,326	-	164	1,036	126	-	-	-	-	-	-	-	-	-	-	-
411 津野町	23,999	137	6,310	8,963	2,287	480	2,272	1,942	1,608	-	-	-	-	-	-	-
01 東津野村	15,077	66	3,620	4,403	1,598	300	1,840	1,642	1,608	-	-	-	-	-	-	-
02 上半山村	4,058	44	949	1,768	385	180	432	300	-	-	-	-	-	-	-	-
03 下半山村	4,864	27	1,741	2,792	304	-	-	-	-	-	-	-	-	-	-	-
412 四万十町	190,402	326	12,200	35,947	34,192	22,630	28,927	26,433	12,721	5,942	2,375	-	8,709	-	-	-
01 窪川町	58,657	49	1,432	9,352	11,304	7,533	9,567	14,848	3,312	1,260	-	-	-	-	-	-
02 松葉川村	25,483	-	834	3,730	5,516	2,882	4,415	3,837	3,019	1,250	-	-	-	-	-	-
03 仁井田村	15,448	7	628	2,966	3,596	2,630	2,834	662	-	2,125	-	-	-	-	-	-
04 東又村	45,141	-	390	3,479	5,834	5,513	9,290	6,416	5,510	-	-	-	8,709	-	-	-
05 興津村	5,796	121	549	1,305	1,105	661	748	-	1,307	-	-	-	-	-	-	-
06 大正町	17,055	20	2,996	6,214	3,487	1,858	1,300	300	880	-	-	-	-	-	-	-
07 昭和村	12,121	29	2,923	5,222	2,350	672	555	370	-	-	-	-	-	-	-	-
08 十川村	10,701	100	2,448	3,679	1,000	881	218	-	-	-	2,375	-	-	-	-	-
424 大月町	23,691	53	1,402	4,384	3,440	2,501	3,549	6,492	1,870	-	-	-	-	-	-	-
01 奥内村	17,654	53	932	3,688	2,810	1,851	1,973	5,017	1,330	-	-	-	-	-	-	-
02 月灘村	6,037	-	470	696	630	650	1,576	1,475	540	-	-	-	-	-	-	-
427 三原村	27,278	9	636	3,451	3,081	3,049	3,150	4,129	6,933	2,840	-	-	-	-	-	-
428 黒潮町	44,895	424	3,743	12,698	7,439	4,974	4,724	3,773	3,490	3,630	-	-	-	-	-	-
01 佐賀町	11,630	72	1,229	4,536	2,411	1,326	415	-	611	1,030	-	-	-	-	-	-
02 白田川村2-2	418	-	-	-	268	150	-	-	-	-	-	-	-	-	-	-
03 大方町2-1	26,729	347	2,088	6,450	3,843	2,693	3,401	3,428	2,879	1,600	-	-	-	-	-	-
04 白田川村2-1	6,118	5	426	1,712	917	805	908	345	-	1,000	-	-	-	-	-	-

2 農業経営体  
02 土地

(4) 借入耕地のある経営体数と借入耕地面積

経営体数：経営体  
面積：a

地域等	計		田		畑(樹園地を除く)		樹園地	
	実経営体数	面積	経営体数	面積	経営体数	面積	経営体数	面積
39 高知県	6,834	533,732	5,797	457,013	1,465	51,212	465	25,507
201 高知市	577	47,822	471	40,924	155	5,582	31	1,316
01 (旭)	17	532	12	371	7	86	2	75
02 (中央)	6	397	4	335	2	62	-	-
03 (潮江)	1	3	1	3	-	-	-	-
04 (朝倉)	67	7,127	49	5,049	26	1,875	7	203
05 (鴨田)	4	279	2	47	2	232	-	-
06 (初月)	10	929	9	850	4	79	-	-
07 (秦)	7	172	7	172	-	-	-	-
08 (一宮)	18	1,911	15	1,763	4	148	-	-
09 (布師田)	19	3,052	19	3,052	-	-	-	-
10 (高須)	24	5,698	20	5,442	7	246	1	10
11 (五台山)	25	4,201	25	4,201	-	-	-	-
12 (三里)	14	330	3	98	11	232	-	-
13 (長浜)	10	307	4	158	7	149	-	-
14 大津村	28	3,732	28	3,714	1	18	-	-
15 介良村2-1	27	2,349	25	2,255	5	84	1	10
16 鏡村	46	4,605	37	2,981	17	853	10	771
17 土佐山村	29	2,092	18	1,445	11	418	7	229
18 森山村	17	891	17	863	1	28	-	-
19 弘岡上村	18	790	15	698	3	90	1	2
20 弘岡中村	25	1,056	21	976	5	80	-	-
21 弘岡下村	32	1,109	27	1,029	5	80	-	-
22 西分村	16	744	15	733	-	-	1	11
23 仁西村	37	1,524	28	1,146	16	378	-	-
24 諸木村	50	2,738	48	2,624	7	109	1	5
25 芳原村	4	325	3	264	3	61	-	-
26 秋山村	26	929	19	655	11	274	-	-
202 室戸市	186	7,838	167	5,914	42	1,395	17	529
01 室戸町	28	1,164	23	857	10	232	2	75
02 室戸岬町	1	10	1	10	-	-	-	-
03 佐喜浜町	28	1,854	25	1,755	3	92	1	7
04 吉良川町	78	3,558	69	2,197	20	984	11	377
05 羽根村	51	1,252	49	1,095	9	87	3	70
203 安芸市	375	17,934	346	15,594	33	1,558	22	782
01 安芸町	76	3,158	70	2,019	11	1,139	-	-
02 土居村	41	3,123	40	3,111	2	7	1	5
03 井ノ口村	72	4,726	68	4,513	3	90	4	123

2 農業経営体  
02 土地

(4) 借入耕地のある経営体数と借入耕地面積

地域等	計		田		畑(樹園地を除く)		樹園地	
	実経営体数	面積	経営体数	面積	経営体数	面積	経営体数	面積
	経営体数：経営体 面積：a							
04 畑山村	9	281	6	108	-	-	5	173
05 川北村	47	3,260	41	3,015	6	95	4	150
06 伊尾木村	45	1,474	43	1,206	5	122	3	146
07 東川村	15	418	10	183	4	50	5	185
08 赤野村	70	1,494	68	1,439	2	55	-	-
09 西川村	-	-	-	-	-	-	-	-
204 南国市	442	64,552	386	60,972	72	2,815	17	765
01 後免町	X	X	X	X	X	X	X	X
02 上倉村	15	1,588	8	1,089	4	219	6	280
03 瓶岩村	14	2,602	10	1,567	3	725	1	310
04 久礼田村	21	4,452	20	4,302	1	150	-	-
05 国府村	21	2,956	19	2,823	3	122	1	11
06 長岡村	66	8,124	63	7,780	3	295	3	49
07 大篠村	40	6,594	37	6,446	8	148	-	-
08 三和村	56	9,587	47	9,266	15	240	2	81
09 稲生村	17	919	15	836	2	83	-	-
10 十市村	23	2,038	7	1,843	14	172	2	23
11 日章村	61	7,264	58	7,153	7	103	1	8
12 前浜村	11	3,093	9	3,054	2	39	-	-
13 岡豊村	45	4,709	41	4,267	7	439	1	3
14 野田村	20	4,516	20	4,456	2	60	-	-
15 岩村2-1	30	6,034	30	6,014	1	20	-	-
16 介良村2-2	X	X	X	X	X	X	X	X
205 土佐市	310	18,106	230	13,931	94	3,532	28	643
01 高岡町	62	3,033	48	2,667	14	251	6	115
02 戸波村	89	4,818	63	3,508	25	1,030	11	280
03 北原村	46	2,063	37	1,576	17	376	4	111
04 波介村	41	4,915	25	3,676	15	1,102	7	137
05 蓮池村	11	683	11	683	-	-	-	-
06 高石村	26	1,244	26	1,107	2	137	-	-
07 宇佐町	4	32	1	20	3	12	-	-
08 新居村	31	1,318	19	694	18	624	-	-
206 須崎市	274	8,956	247	7,732	35	1,067	10	157
01 須崎町	92	3,038	87	2,918	4	30	4	90
02 浦ノ内村	71	2,181	56	1,309	18	811	5	61
03 多ノ郷村	67	2,470	64	2,388	7	82	-	-
04 吾桑村	24	651	20	537	5	114	-	-
05 上分村	20	616	20	580	1	30	1	6

2 農業経営体  
02 土地

(4) 借入耕地のある経営体数と借入耕地面積

経営体数：経営体  
面積：a

地域等	計		田		畑(樹園地を除く)		樹園地	
	実経営体数	面積	経営体数	面積	経営体数	面積	経営体数	面積
208 宿毛市	222	32,705	188	25,892	34	1,061	21	5,752
01 宿毛町	94	12,224	65	6,108	16	444	19	5,672
02 小筑紫村	29	4,361	28	4,339	2	12	1	10
03 橋上村	17	1,349	17	1,219	1	60	1	70
04 山奈村	42	7,428	39	7,282	5	146	-	-
05 平田村	40	7,343	39	6,944	10	399	-	-
06 沖ノ島村	-	-	-	-	-	-	-	-
209 土佐清水市	133	19,161	120	17,034	28	2,106	2	21
01 清水町	27	2,438	25	2,021	7	396	2	21
02 三崎町	34	6,364	32	6,020	6	344	-	-
03 伊豆田村	46	6,634	38	5,308	13	1,326	-	-
04 下川口村	26	3,725	25	3,685	2	40	-	-
210 四万十市	493	50,516	440	46,236	95	3,636	21	644
01 中村町	9	1,091	6	750	5	341	-	-
02 下田町	19	636	12	441	9	195	-	-
03 東山村	29	4,260	27	3,914	6	146	1	200
04 蔵岡村	41	4,975	38	4,885	6	90	-	-
05 富山村	28	972	27	943	2	19	1	10
06 大川筋村	21	1,618	20	1,448	6	170	-	-
07 後川村	63	9,517	60	9,121	10	336	1	60
08 八束村	48	6,736	41	5,978	16	718	2	40
09 中筋村	27	6,676	27	6,676	-	-	-	-
10 東中筋村	26	5,292	26	5,282	2	10	-	-
11 具同村	27	3,249	18	1,854	10	1,395	-	-
12 大方町2-2	1	30	1	30	-	-	-	-
13 江川崎村	54	1,499	45	1,249	11	126	6	124
14 津大村	100	3,965	92	3,665	12	90	10	210
211 香南市	519	41,977	443	37,851	71	2,241	62	1,885
01 赤岡町	16	2,775	15	2,645	5	130	-	-
02 岸本町	12	1,643	10	1,606	2	37	-	-
03 徳王子村	28	1,866	25	1,659	2	142	4	65
04 山南村	44	1,819	39	1,679	2	58	5	82
05 山北村	49	2,866	27	1,750	1	3	29	1,113
06 東川村3-1	17	829	14	589	1	50	2	190
07 西川村2-1	34	1,841	25	1,431	5	147	10	263
08 野市町	85	6,802	81	6,288	4	476	3	38
09 香宗村	25	4,589	25	4,542	1	3	2	44
10 富家村	34	1,414	31	1,250	4	106	3	58

2 農業経営体  
02 土地

(4) 借入耕地のある経営体数と借入耕地面積

地域等	計			田			畑(樹園地を除く)			樹園地		
	実経営体数	面積	経営体数	面積	経営体数	面積	経営体数	面積	経営体数	面積	経営体数	面積
	経営体数：経営体 面積：a											
11 佐古村2-1	36	2,631	29	2,322	6	300	2	9				
12 夜須町	92	9,930	78	9,356	25	551	2	23				
13 東川村3-2	6	196	6	196	-	-	-	-				
14 吉川村	41	2,776	38	2,538	13	238	-	-				
212 香美市	469	31,844	415	27,945	71	2,465	54	1,434				
01 山田町	35	5,268	29	4,507	5	741	1	20				
02 大楠植村	23	2,384	23	2,296	3	84	1	4				
03 明治村	26	1,342	26	1,342	-	-	-	-				
04 片地村	67	3,627	59	3,071	16	434	3	122				
05 佐岡村	28	1,242	27	1,175	4	67	-	-				
06 新改村	35	3,222	32	2,601	7	621	-	-				
07 佐古村2-2	11	2,005	11	1,893	4	112	-	-				
08 天坪村2-2	X	X	X	X	X	X	X	X				
09 岩村2-2	25	2,270	23	2,127	5	143	-	-				
10 曉霞村2-2	X	X	X	X	X	X	X	X				
11 美良布町	68	3,950	63	3,761	10	91	2	98				
12 曉霞村2-1	18	670	18	640	3	30	-	-				
13 西川村2-2	9	526	9	502	1	24	-	-				
14 在所村	57	3,169	55	3,046	7	59	6	64				
15 榎山村	34	1,208	14	304	2	20	29	884				
16 上韮生村	29	873	23	607	3	24	12	242				
301 東洋町	32	5,367	27	5,202	5	73	3	92				
01 野根町	19	4,781	18	4,709	-	-	2	72				
02 甲浦町	13	586	9	493	5	73	1	20				
302 奈半利町	46	2,451	43	2,218	9	233	-	-				
303 田野町	54	1,617	49	1,488	9	129	-	-				
304 安田町	113	2,913	104	2,611	11	145	9	157				
305 北川村	63	2,765	51	1,453	3	42	19	1,270				
306 馬路村	23	373	10	119	7	29	15	225				
307 芸西村	152	5,241	147	5,136	8	105	-	-				
01 和食村	77	2,070	75	2,042	2	28	-	-				
02 黒ノ上村	X	X	X	X	X	X	X	X				
03 西分村	38	1,203	37	1,173	2	30	-	-				
04 東川村3-3	X	X	X	X	X	X	X	X				
341 本山町	75	6,595	66	5,311	15	1,264	1	20				
01 本山町	67	5,955	60	4,991	12	944	1	20				
02 吉野村2-1	8	640	6	320	3	320	-	-				
344 大豊町	57	2,249	40	1,340	30	754	12	155				



2 農業経営体  
02 土地

(4) 借入耕地のある経営体数と借入耕地面積

経営体数：経営体  
面積：a

地域等	計		田		畑(樹園地を除く)		樹園地	
	実経営体数	面積	経営体数	面積	経営体数	面積	経営体数	面積
01 東豊永村	20	544	16	386	9	110	6	48
02 西豊永村	15	1,159	7	626	11	433	4	100
03 大杉村	17	461	13	280	7	179	1	2
04 天坪村2-1	5	85	4	48	3	32	1	5
363 土佐町	99	6,373	88	5,152	22	604	3	617
01 森村	56	3,458	49	2,948	14	494	1	16
02 地藏寺村	27	1,358	25	1,298	6	60	-	-
03 田井村	X	X	X	X	X	X	X	X
04 吉野村2-2	X	X	X	X	X	X	X	X
364 大川村	10	254	3	60	7	194	-	-
386 いの町	132	7,238	96	4,524	61	2,385	13	329
01 伊野町	12	711	11	582	5	119	1	10
02 八田村	16	578	15	543	2	35	-	-
03 宇治村	37	2,524	23	1,716	26	780	2	28
04 川内村	9	287	7	259	2	23	1	5
05 神谷村	3	86	2	55	2	22	1	9
06 三瀬村	4	71	3	51	2	15	1	5
07 小川村	12	1,934	7	598	7	1,101	3	235
08 清水村	5	85	1	30	4	54	1	1
09 上八川村	29	767	24	586	7	145	3	36
10 下八川村	5	195	3	104	4	91	-	-
11 本川村	-	-	-	-	-	-	-	-
387 仁淀川町	60	2,473	9	90	23	727	35	1,656
01 池川町	21	1,573	2	22	7	323	15	1,228
02 大崎村	21	470	4	39	5	105	14	326
03 名野川村	3	115	-	-	2	80	1	35
04 別府村2-2	6	71	-	-	2	14	4	57
05 別府村2-1	6	192	1	17	6	165	1	10
06 長者村2-1	3	52	2	12	1	40	-	-
401 中土佐町	143	8,680	135	8,292	16	388	-	-
01 久礼町	33	1,375	30	1,174	5	201	-	-
02 上ノ加江町	35	1,918	34	1,833	4	85	-	-
03 大野原村	75	5,387	71	5,285	7	102	-	-
402 佐川町	284	15,264	229	11,615	101	3,432	11	217
01 佐川町	95	4,808	81	3,952	28	791	2	65
02 尾川村2-1	23	1,327	23	1,249	4	78	-	-
03 斗賀野村	80	4,423	60	3,102	30	1,291	2	30
04 黒岩村2-1	70	3,656	51	2,349	37	1,186	6	121

2 農業経営体  
02 土地

(4) 借入耕地のある経営体数と借入耕地面積

地域等	計			田			畑(樹園地を除く)			樹園地		
	実経営体数	面積	経営体数	面積	経営体数	面積	経営体数	面積	経営体数	面積	経営体数	面積
	経営体数：経営体 面積：a											
05 加茂村2-1	16	1,050	14	963	2	86	1	86	1	86	1	86
403 越知町	119	7,430	56	2,361	81	3,924	8	1,145	8	1,145	8	1,145
01 越知町	23	681	16	490	10	176	1	15	1	15	1	15
02 大桐村	4	142	3	62	1	80	-	-	-	-	-	-
03 横畠村	56	4,123	18	877	47	3,226	2	20	2	20	2	20
04 尾川村2-2	4	81	3	65	2	16	-	-	-	-	-	-
05 明治村	15	829	7	317	12	222	2	290	2	290	2	290
06 長者村2-2	-	-	-	-	-	-	-	-	-	-	-	-
07 黒岩村2-2	17	1,574	9	550	9	204	3	820	3	820	3	820
405 襟原町	73	1,566	57	1,151	22	392	4	23	4	23	4	23
410 日高村	98	4,926	89	4,526	22	297	6	103	6	103	6	103
01 日下村	69	3,486	62	3,255	14	181	2	50	2	50	2	50
02 能津村	17	1,061	15	932	6	76	4	53	4	53	4	53
03 加茂村2-2	12	379	12	339	2	40	-	-	-	-	-	-
411 津野町	114	3,402	86	2,372	36	554	8	476	8	476	8	476
01 東津野村	53	1,949	34	1,135	22	353	7	461	7	461	7	461
02 上半山村	26	792	21	639	8	153	-	-	-	-	-	-
03 下半山村	35	661	31	598	6	48	1	15	1	15	1	15
412 四万十町	609	59,509	551	54,171	116	2,686	14	2,652	14	2,652	14	2,652
01 窪川町	163	14,930	152	14,261	22	579	3	90	3	90	3	90
02 松葉川村	80	8,550	73	8,264	11	286	-	-	-	-	-	-
03 仁井田村	48	4,289	46	4,135	8	104	2	50	2	50	2	50
04 東又村	101	19,327	97	19,189	10	98	2	40	2	40	2	40
05 興津村	48	3,848	33	3,148	27	700	-	-	-	-	-	-
06 大正町	70	3,685	64	3,211	11	454	1	20	1	20	1	20
07 昭和村	57	1,540	49	1,294	13	176	3	70	3	70	3	70
08 十川村	42	3,340	37	669	14	289	3	2,382	3	2,382	3	2,382
424 大月町	92	9,264	69	6,361	42	2,643	6	260	6	260	6	260
01 奥内村	68	6,832	49	4,288	36	2,284	6	260	6	260	6	260
02 月灘村	24	2,432	20	2,073	6	359	-	-	-	-	-	-
427 三原村	80	13,336	74	11,237	10	133	6	1,966	6	1,966	6	1,966
428 黒潮町	306	23,035	265	20,198	79	2,621	7	216	7	216	7	216
01 佐賀町	84	4,220	81	4,108	10	53	2	59	2	59	2	59
02 白田川村2-2	3	322	3	322	-	-	-	-	-	-	-	-
03 大方町2-1	179	15,055	141	12,647	66	2,368	2	40	2	40	2	40
04 白田川村2-1	40	3,438	40	3,121	3	200	3	117	3	117	3	117

2 農業経営体  
03 労働力

(1) 雇用者（手伝い等を含む）

(2) 常雇

経営体数：経営体  
実人数：人  
のべ人日：人 日

地 域 等	計				男				女				計				男				女			
	雇 い 入 れ た 実 営 体 数	実 人 数	の べ 人 日	経 営 体 数	実 人 数	の べ 人 日	経 営 体 数	実 人 数	の べ 人 日	経 営 体 数	実 人 数	の べ 人 日	経 営 体 数	実 人 数	の べ 人 日	経 営 体 数	実 人 数	の べ 人 日	経 営 体 数	実 人 数	の べ 人 日			
																						雇 い 入 れ た 実 営 体 数	実 人 数	の べ 人 日
39 高知県	5,110	29,267	1,341,031	4,022	15,294	536,155	3,790	13,973	804,876	1,261	4,214	817,746	691	1,610	342,267	964	2,604	475,479						
201 高知市	514	3,069	163,634	415	1,779	70,519	373	1,290	93,115	153	544	111,419	82	199	43,352	121	345	68,087						
01 (旭)	18	95	2,958	13	74	993	10	21	1,965	4	8	1,520	-	-	-	4	8	1,520						
02 (中央)	4	7	655	2	3	285	2	4	370	2	2	518	1	1	278	1	1	240						
03 (潮江)	4	9	246	4	8	166	1	1	80	-	-	-	-	-	-	-	-	-						
04 (朝倉)	65	495	19,343	52	261	10,457	56	234	8,886	18	61	10,258	11	28	4,882	14	33	5,376						
05 (鴨田)	4	10	369	4	8	288	2	2	81	1	1	158	1	1	158	-	-	-						
06 (初月)	19	156	2,471	12	131	924	13	25	1,547	5	7	1,110	1	1	250	4	6	860						
07 (秦)	10	31	3,249	7	13	440	7	18	2,809	4	14	3,042	1	1	315	4	13	2,727						
08 (一宮)	10	115	2,220	10	82	868	6	33	1,352	1	4	816	1	1	204	1	3	612						
09 (布師田)	15	44	704	15	31	556	11	13	148	1	4	380	1	2	310	1	2	70						
10 (高須)	11	100	1,848	11	66	970	8	34	878	1	6	824	1	4	416	1	2	408						
11 (五台山)	22	94	1,642	21	67	1,032	13	27	610	4	7	810	3	4	460	2	3	350						
12 (三里)	34	145	19,941	15	37	3,320	32	108	16,621	26	82	17,422	6	11	2,450	25	71	14,972						
13 (長浜)	12	62	6,687	10	32	3,476	8	30	3,211	7	30	5,858	4	17	3,182	6	13	2,676						
14 大津村	20	59	1,702	16	36	852	14	23	850	3	8	1,048	3	4	584	2	4	464						
15 介良村2-1	21	143	10,041	17	64	3,821	20	79	6,220	8	41	8,975	5	14	3,340	8	27	5,635						
16 鏡村	25	204	11,756	21	115	6,866	21	89	4,890	3	39	7,850	3	22	4,560	2	17	3,290						
17 土佐山村	52	310	7,344	44	191	4,013	40	119	3,331	1	12	3,000	1	8	2,000	1	4	1,000						
18 森山村	15	129	4,463	13	108	3,091	8	21	1,372	6	15	2,620	3	7	1,520	4	8	1,100						
19 弘岡上村	16	84	3,738	14	57	2,466	10	27	1,272	5	7	1,612	4	5	1,108	2	2	504						
20 弘岡中村	16	75	6,227	14	39	3,109	10	36	3,118	6	18	4,691	5	9	2,487	4	9	2,204						
21 弘岡下村	28	148	5,872	25	75	2,790	17	73	3,082	7	13	2,452	5	7	1,373	4	6	1,079						
22 西分村	1	1	40	-	-	-	1	1	40	-	-	-	-	-	-	-	-	-						
23 仁西村	31	208	20,770	27	119	10,055	20	89	10,715	15	68	16,860	11	27	7,694	11	41	9,166						
24 諸木村	41	197	16,201	34	104	5,705	25	93	10,496	13	49	10,110	7	15	3,534	9	34	6,576						
25 芳原村	6	72	7,530	4	24	1,985	5	48	5,545	4	34	6,555	1	7	1,637	4	27	4,918						
26 秋山村	14	76	5,617	10	34	1,991	13	42	3,626	8	14	2,930	3	3	610	7	11	2,320						
202 室戸市	125	605	28,325	94	271	11,819	100	334	16,506	21	67	14,837	10	28	6,107	17	39	8,730						
01 室戸町	17	137	12,856	15	71	6,777	14	66	6,079	2	20	4,970	2	12	2,975	2	8	1,995						
02 室戸岬町	1	1	3	-	-	-	1	1	3	-	-	-	-	-	-	-	-	-						
03 佐喜浜町	14	25	744	13	16	623	4	9	121	2	2	460	2	2	460	-	-	-						
04 吉良川町	53	238	6,369	37	89	2,013	45	149	4,356	5	15	2,935	2	6	855	3	9	2,080						
05 羽根村	40	204	8,353	29	95	2,406	36	109	5,947	12	30	6,472	4	8	1,817	12	22	4,655						
203 安芸市	302	1,593	84,534	232	900	33,066	214	693	51,468	89	349	63,589	44	138	25,350	73	211	38,239						
01 安芸町	56	357	19,348	36	226	8,890	39	131	10,458	17	97	16,204	7	48	7,919	14	49	8,285						
02 土居村	29	205	12,403	21	103	4,378	21	102	8,025	10	65	11,301	4	23	3,881	8	42	7,420						
03 井ノ口村	63	266	17,689	44	117	5,547	47	149	12,142	21	74	13,919	9	21	4,287	19	53	9,632						

2 農業経営体  
03 労働力

(1) 雇用者（手伝い等を含む）

経営体数：経営体  
実人数：人

経営体数：経営体  
実人数：人

地域等	計						男						女					
	計			男			女			計			男			女		
	雇 い 入 れ た 実 営 体 数	実 人 数	の べ 人 日	経 営 体 数	実 人 数	の べ 人 日	経 営 体 数	実 人 数	の べ 人 日	雇 い 入 れ た 実 営 体 数	実 人 数	の べ 人 日	経 営 体 数	実 人 数	の べ 人 日	経 営 体 数	実 人 数	の べ 人 日
04 畑山村	19	80	3,931	19	48	1,912	11	32	2,019	4	12	2,920	3	5	1,300	4	7	1,620
05 川北村	47	257	15,760	38	143	5,520	34	114	10,240	16	35	7,460	9	15	3,065	12	20	4,395
06 伊尾木村	27	125	5,008	21	77	1,940	19	48	3,068	10	23	3,917	4	8	1,485	9	15	2,432
07 東川村	17	65	910	16	46	729	8	19	181	-	-	-	-	-	-	-	-	-
08 赤野村	44	238	9,485	37	140	4,150	35	98	5,335	11	43	7,868	8	18	3,413	7	25	4,455
09 西川村	-	-	-	-	-	-	-	-	-	-	-	-	-	-	-	-	-	-
204 南国市	399	1,599	97,351	274	794	29,026	285	805	68,325	116	301	62,439	50	85	18,523	93	216	43,916
01 後免町	X	X	X	X	X	X	X	X	X	X	X	X	X	X	X	X	X	X
02 上倉村	20	80	2,418	17	45	1,270	15	35	1,148	3	9	1,434	2	5	734	2	4	700
03 瓶岩村	6	30	1,161	6	12	450	4	18	711	3	4	803	1	1	199	3	3	604
04 久礼田村	25	71	6,200	20	28	1,927	18	43	4,273	6	20	3,780	4	6	960	4	14	2,820
05 国府村	17	43	3,215	14	23	1,421	8	20	1,794	4	10	2,188	4	5	988	2	5	1,200
06 長岡村	61	332	25,873	35	116	7,618	53	216	18,255	19	60	14,978	11	19	5,404	13	41	9,574
07 大篠村	30	84	5,940	17	49	2,144	22	35	3,796	11	22	4,721	3	6	1,600	11	16	3,121
08 三和村	57	229	10,653	38	122	3,166	44	107	7,487	10	27	5,050	5	12	1,866	8	15	3,184
09 稲生村	10	31	922	9	23	370	5	8	552	3	3	430	1	1	100	2	2	330
10 十市村	47	161	14,366	24	55	3,117	38	106	11,249	25	52	10,444	8	11	2,415	21	41	8,029
11 日章村	57	218	6,465	41	158	2,219	33	60	4,246	11	23	4,070	3	7	1,226	10	16	2,844
12 前浜村	8	40	3,125	7	14	691	4	26	2,434	3	9	2,406	1	1	306	2	8	2,100
13 岡豊村	31	98	4,328	23	57	1,391	18	41	2,937	7	17	2,880	2	3	600	7	14	2,280
14 野田村	11	54	1,566	7	35	541	9	19	1,025	3	3	600	-	-	-	3	3	600
15 岩村2-1	17	124	11,109	14	55	2,696	13	69	8,413	8	42	8,655	5	8	2,125	5	34	6,530
16 介良村2-2	X	X	X	X	X	X	X	X	X	X	X	X	X	X	X	X	X	X
205 土佐市	364	3,286	116,060	307	1,761	49,812	301	1,525	66,248	68	293	60,810	33	129	27,625	53	164	33,185
01 高岡町	52	284	8,014	45	131	3,393	42	153	4,621	11	24	3,980	7	12	1,760	8	12	2,220
02 戸波村	116	1,122	17,276	110	720	10,757	92	402	6,519	10	13	2,889	6	7	1,356	6	6	1,533
03 北原村	68	713	9,303	59	347	4,815	62	366	4,488	5	8	1,795	3	5	1,060	2	3	735
04 波介村	38	316	5,992	26	150	2,163	31	166	3,829	6	17	2,360	2	7	570	6	10	1,790
05 蓮池村	16	345	51,602	13	153	23,330	12	192	28,272	4	142	32,980	3	82	19,500	3	60	13,480
06 高石村	25	209	9,741	23	117	2,498	20	92	7,243	8	30	7,139	4	7	1,489	6	23	5,650
07 宇佐町	23	135	9,463	13	68	1,964	22	67	7,499	17	45	7,927	7	8	1,690	16	37	6,237
08 新居村	26	162	4,669	18	75	892	20	87	3,777	7	14	1,740	1	1	200	6	13	1,540
206 須崎市	309	2,150	105,991	209	1,084	38,547	275	1,066	67,444	119	356	67,417	72	133	30,233	86	223	37,184
01 須崎町	129	895	53,329	87	498	21,106	114	397	32,223	69	168	35,534	43	75	18,387	49	93	17,147
02 浦ノ内村	96	730	19,185	66	330	6,426	90	400	12,759	17	47	7,199	10	17	2,870	14	30	4,329
03 多ノ郷村	47	370	26,003	37	183	9,237	39	187	16,766	22	116	20,212	16	36	7,646	13	80	12,566
04 吾桑村	20	90	2,525	10	47	441	18	43	2,084	6	9	1,392	1	1	250	5	8	1,142
05 上分村	17	65	4,949	9	26	1,337	14	39	3,612	5	16	3,080	2	4	1,080	5	12	2,000

2 農業経営体  
03 労働力

(1) 雇用者（手伝い等を含む）

経営体数：経営体  
実人数：人  
のべ人日：人 日

(2) 常雇

経営体数：経営体  
実人数：人  
のべ人日：人 日

地 域 等	計				男				女				計				男				女			
	雇 い 入 れ た 実 営 体 数	実人数	のべ人日	経営 体数	実人数	のべ人日	経営 体数	実人数	のべ人日	経営 体数	実人数	のべ人日	経営 体数	実人数	のべ人日	経営 体数	実人数	のべ人日	経営 体数	実人数	のべ人日			
																						実人数	のべ人日	経営 体数
208 宿毛市	134	733	34,656	115	347	17,516	93	386	17,140	31	92	23,619	25	48	12,120	15	44	11,499						
01 宿毛町	83	535	24,120	76	264	14,314	59	271	9,806	24	65	16,179	21	41	10,000	10	24	6,179						
02 小筑紫村	16	76	898	9	28	518	10	48	380	1	1	300	1	1	300	-	-	-						
03 橋上村	7	25	3,599	6	13	1,665	4	12	1,934	2	11	3,300	2	5	1,500	1	6	1,800						
04 山奈村	19	42	1,049	16	25	309	12	17	740	-	-	-	-	-	-	-	-	-						
05 平田村	9	55	4,990	8	17	710	8	38	4,280	4	15	3,840	1	1	320	4	14	3,520						
06 沖ノ島村	-	-	-	-	-	-	-	-	-	-	-	-	-	-	-	-	-	-						
209 土佐清水市	59	531	12,973	48	326	7,150	46	205	5,823	13	31	5,365	10	19	3,770	8	12	1,595						
01 清水町	9	33	1,639	7	14	676	9	19	963	2	3	620	1	1	260	2	2	360						
02 三崎町	21	137	4,382	16	57	2,039	17	80	2,343	4	10	1,695	2	4	950	3	6	745						
03 伊豆田村	19	307	4,179	15	216	1,987	15	91	2,192	4	8	1,010	4	5	590	2	3	420						
04 下川口村	10	54	2,773	10	39	2,448	5	15	325	3	10	2,040	3	9	1,970	1	1	70						
210 四万十市	203	781	34,287	164	386	12,834	125	395	21,453	32	98	17,843	20	33	7,827	25	65	10,016						
01 中村町	6	24	3,648	6	10	1,074	4	14	2,574	2	10	3,460	2	3	960	1	7	2,500						
02 下田町	12	47	4,355	10	25	2,015	8	22	2,340	2	9	1,740	1	3	920	2	6	820						
03 東山村	19	89	7,412	17	37	1,427	10	52	5,985	5	6	1,180	3	3	720	3	3	460						
04 藤岡村	17	35	470	15	30	412	4	5	58	-	-	-	-	-	-	-	-	-						
05 富山村	11	54	3,243	7	16	566	10	38	2,677	6	20	2,838	2	3	430	6	17	2,408						
06 大川筋村	8	38	2,492	7	12	656	6	26	1,836	3	15	2,028	2	2	404	3	13	1,624						
07 後川村	19	102	2,628	16	59	2,041	15	43	587	3	10	2,055	3	8	1,785	2	2	270						
08 八束村	15	80	2,317	13	41	741	10	39	1,576	1	4	960	1	2	510	1	2	450						
09 中筋村	5	11	558	5	7	245	3	4	313	-	-	-	-	-	-	-	-	-						
10 東中筋村	6	34	201	5	15	125	5	19	76	-	-	-	-	-	-	-	-	-						
11 具同村	13	59	3,568	8	15	1,486	10	44	2,082	4	9	1,560	1	2	600	4	7	960						
12 大方町 2-2	-	-	-	-	-	-	-	-	-	-	-	-	-	-	-	-	-	-						
13 江川崎村	22	43	718	18	26	547	9	17	171	2	2	440	2	2	440	-	-	-						
14 津大村	50	165	2,677	37	93	1,499	31	72	1,178	4	13	1,582	3	5	1,058	3	8	524						
211 香南市	541	3,492	154,489	400	1,578	48,486	453	1,914	106,003	140	433	77,541	67	130	26,859	112	303	50,682						
01 赤岡町	13	108	5,990	11	30	1,801	10	78	4,189	4	8	1,960	3	4	1,100	2	4	860						
02 岸本町	10	44	3,862	8	23	1,095	7	21	2,767	1	4	744	-	-	-	1	4	744						
03 徳王子村	33	231	13,274	24	119	4,028	22	112	9,246	9	56	10,443	4	10	2,714	8	46	7,729						
04 山南村	34	148	3,088	21	74	1,175	28	74	1,913	3	5	854	2	3	454	1	2	400						
05 山北村	73	591	16,317	57	233	4,449	67	358	11,868	10	42	5,791	5	11	1,570	8	31	4,221						
06 東川村 3-1	15	93	4,921	15	39	1,736	14	54	3,185	3	7	770	2	2	200	2	5	570						
07 西川村 2-1	35	249	7,065	30	96	1,993	34	153	5,072	3	9	1,544	1	3	612	3	6	932						
08 野市町	99	522	30,976	69	229	8,405	83	293	22,571	33	108	20,705	13	27	5,547	30	81	15,158						
09 香宗村	27	146	4,724	17	41	1,519	20	105	3,205	4	11	1,586	2	4	1,050	2	7	536						
10 富家村	34	218	9,062	24	125	3,726	28	93	5,336	8	19	4,142	2	4	1,000	7	15	3,142						

2 農業経営体  
03 労働力

(1) 雇用者(手伝い等を含む)

経営体数：経営体  
実人数：人

(2) 常雇

経営体数：経営体  
実人数：人

地域等	計						男						女					
	計			男			女			計			男			女		
	雇 い 入 れ た 実 業 体 数	実 人 数	の べ 人 日	経 営 体 数	実 人 数	の べ 人 日	経 営 体 数	実 人 数	の べ 人 日	雇 い 入 れ た 実 業 体 数	実 人 数	の べ 人 日	経 営 体 数	実 人 数	の べ 人 日	経 営 体 数	実 人 数	の べ 人 日
11 佐古村2-1	45	267	14,624	33	166	5,099	33	101	9,525	23	58	9,791	12	21	3,880	19	37	5,911
12 夜須町	73	552	22,560	53	244	7,576	64	308	14,984	18	54	10,699	8	22	4,824	15	32	5,875
13 東川村3-2	9	73	602	8	52	389	6	21	213	-	-	-	-	-	-	-	-	-
14 吉川村	41	250	17,424	30	107	5,495	37	143	11,929	21	52	8,512	13	19	3,908	14	33	4,604
212 香美市	351	1,605	123,197	263	806	54,516	264	799	68,681	137	511	92,592	74	192	41,683	113	319	50,909
01 山田町	42	286	29,412	30	171	17,248	34	115	12,164	24	126	22,836	13	59	13,515	20	67	9,321
02 大楠植村	23	89	9,994	15	56	6,466	17	33	3,528	7	35	8,155	5	24	5,840	6	11	2,315
03 明治村	28	124	9,476	20	51	3,762	21	73	5,714	14	60	7,945	10	17	3,145	13	43	4,800
04 片地村	40	138	12,315	24	62	2,424	30	76	9,891	17	50	10,003	3	6	1,690	17	44	8,313
05 佐岡村	21	63	6,233	15	26	940	16	37	5,293	9	21	4,225	4	4	805	8	17	3,420
06 新改村	23	92	8,919	14	35	4,013	15	57	4,906	16	44	6,588	9	16	2,752	12	28	3,836
07 佐古村2-2	11	137	9,601	9	73	4,405	7	64	5,196	6	29	6,137	4	14	2,971	4	15	3,166
08 天坪村2-2	X	X	X	X	X	X	X	X	X	X	X	X	X	X	X	X	X	X
09 岩村2-2	19	103	10,115	15	49	4,104	12	54	6,011	9	43	8,225	6	18	3,545	6	25	4,680
10 曉霞村2-2	X	X	X	X	X	X	X	X	X	X	X	X	X	X	X	X	X	X
11 美良布町	33	129	10,990	30	66	5,120	20	63	5,870	10	47	8,980	6	17	4,295	8	30	4,685
12 曉霞村2-1	8	27	1,997	5	12	72	6	15	1,925	3	7	1,710	-	-	-	3	7	1,710
13 西川村2-2	5	21	1,213	4	9	206	4	12	1,007	2	7	630	-	-	-	2	7	630
14 在所村	29	76	6,265	22	35	1,967	23	41	4,298	9	22	3,980	4	6	1,090	8	16	2,890
15 榎山村	49	237	4,765	42	126	3,056	44	111	1,709	8	13	2,218	7	8	1,655	4	5	563
16 上韮生村	20	83	1,902	18	35	733	15	48	1,169	3	7	960	3	3	380	2	4	580
301 東洋町	35	204	6,367	32	123	2,361	25	81	4,006	8	16	3,241	4	4	730	6	12	2,511
01 野根町	9	40	928	8	25	574	5	15	354	2	3	426	2	2	321	1	1	105
02 甲浦町	26	164	5,439	24	98	1,787	20	66	3,652	6	13	2,815	2	2	409	5	11	2,406
302 奈半利町	34	93	3,891	27	58	1,626	22	35	2,265	4	14	2,700	3	5	1,130	3	9	1,570
303 田野町	22	46	3,163	16	25	1,468	13	21	1,695	5	9	2,215	3	3	915	4	6	1,300
304 安田町	55	253	7,849	45	166	4,396	30	87	3,453	15	30	5,926	7	14	3,258	11	16	2,668
305 北川村	77	351	8,408	65	212	4,082	56	139	4,326	8	29	4,540	7	14	1,680	5	15	2,860
306 馬路村	34	122	1,295	31	64	856	26	58	439	2	2	195	2	2	195	-	-	-
307 芸西村	97	518	23,358	76	322	9,515	73	196	13,843	42	83	15,621	19	22	4,596	35	61	11,025
01 和食村	45	255	7,195	40	152	2,854	33	103	4,341	14	25	5,100	8	9	2,025	11	16	3,075
02 黒ノ上村	X	X	X	X	X	X	X	X	X	X	X	X	X	X	X	X	X	X
03 西分村	32	203	9,984	21	125	2,730	30	78	7,254	21	48	8,491	8	9	1,771	18	39	6,720
04 東川村3-3	X	X	X	X	X	X	X	X	X	X	X	X	X	X	X	X	X	X
341 本山町	58	274	9,684	54	205	6,510	25	69	3,174	7	25	5,836	6	17	4,026	6	8	1,810
01 本山町	49	239	6,192	46	179	4,292	20	60	1,900	5	16	3,547	4	11	2,500	4	5	1,047
02 吉野村2-1	9	35	3,492	8	26	2,218	5	9	1,274	2	9	2,289	2	6	1,526	2	3	763
344 大豊町	55	240	4,389	50	155	2,890	36	85	1,499	3	8	1,237	3	6	957	1	2	280

2 農業経営体  
03 労働力

(1) 雇用人 (手伝い等を含む)

経営体数：経営体  
実人数：人  
のべ人日：人 日

経営体数：経営体  
実人数：人  
のべ人日：人 日

地 域 等	計						男			女			計						男			女			
	雇 い た 実 営 体 数	実 人 数	の べ 人 日	経 営 体 数	実 人 数	の べ 人 日	実 人 数	経 営 体 数	の べ 人 日	実 人 数	経 営 体 数	の べ 人 日	実 人 数	経 営 体 数	の べ 人 日	実 人 数	経 営 体 数	の べ 人 日	実 人 数	経 営 体 数	の べ 人 日	実 人 数	経 営 体 数	の べ 人 日	
																									雇 い た 実 営 体 数
01 東豊永村	24	90	518	21	61	409	13	29	109	-	-	-	-	-	-	-	-	-	-	-	-	-	-	-	-
02 西豊永村	8	60	2,594	8	41	1,830	7	19	764	2	7	974	2	5	694	1	2	280	-	-	-	-	-	-	-
03 大杉村	21	80	1,250	19	45	630	14	35	620	1	1	263	1	1	263	-	-	-	-	-	-	-	-	-	-
04 天坪村2-1	2	10	27	2	8	21	2	2	6	-	-	-	-	-	-	-	-	-	-	-	-	-	-	-	-
363 土佐町	85	319	6,792	78	215	3,972	44	104	2,820	9	25	3,706	8	12	1,940	6	13	1,766	-	-	-	-	-	-	-
01 森村	41	183	3,933	37	114	1,851	22	69	2,082	5	17	2,166	4	6	860	4	11	1,306	-	-	-	-	-	-	-
02 地蔵寺村	19	47	820	17	33	678	8	14	142	1	1	90	1	1	90	-	-	-	-	-	-	-	-	-	-
03 田井村	X	X	X	X	X	X	X	X	X	X	X	X	X	X	X	X	X	X	X	X	X	X	X	X	X
04 吉野村2-2	X	X	X	X	X	X	X	X	X	X	X	X	X	X	X	X	X	X	X	X	X	X	X	X	X
364 大川村	5	30	6,110	4	22	5,365	4	8	745	3	21	5,735	3	19	5,195	1	2	540	-	-	-	-	-	-	-
386 いの町	110	530	15,572	96	263	8,795	81	267	6,777	16	39	7,072	13	25	4,679	9	14	2,393	-	-	-	-	-	-	-
01 伊野町	5	27	205	5	12	69	3	15	136	-	-	-	-	-	-	-	-	-	-	-	-	-	-	-	-
02 八田村	13	69	1,092	13	32	266	8	37	826	-	-	-	-	-	-	-	-	-	-	-	-	-	-	-	-
03 宇治村	44	251	8,267	36	123	4,391	37	128	3,876	8	22	3,560	5	12	1,948	6	10	1,612	-	-	-	-	-	-	-
04 川内村	8	29	2,688	7	17	1,658	6	12	1,030	2	6	1,550	2	4	1,000	1	2	550	-	-	-	-	-	-	-
05 神谷村	3	18	234	3	14	226	2	4	8	1	1	200	1	1	200	-	-	-	-	-	-	-	-	-	-
06 三瀬村	2	4	305	2	2	265	1	2	40	-	-	-	-	-	-	-	-	-	-	-	-	-	-	-	-
07 小川村	8	36	1,367	6	19	1,055	7	17	312	2	6	1,160	2	5	980	1	1	180	-	-	-	-	-	-	-
08 清水村	5	13	292	5	7	120	3	6	172	-	-	-	-	-	-	-	-	-	-	-	-	-	-	-	-
09 上八川村	20	73	829	17	32	528	12	41	301	2	2	360	2	2	360	-	-	-	-	-	-	-	-	-	-
10 下八川村	1	2	5	1	1	3	1	1	2	-	-	-	-	-	-	-	-	-	-	-	-	-	-	-	-
11 本川村	1	8	288	1	4	214	1	4	74	1	2	242	1	1	191	1	1	51	-	-	-	-	-	-	-
387 仁淀川町	52	261	3,928	43	152	1,937	34	109	1,991	3	8	1,118	2	4	463	3	4	655	-	-	-	-	-	-	-
01 池川町	22	60	1,406	17	41	1,041	10	19	365	1	4	468	1	3	363	1	1	105	-	-	-	-	-	-	-
02 大崎村	13	123	1,194	11	63	486	12	60	708	-	-	-	-	-	-	-	-	-	-	-	-	-	-	-	-
03 名野川村	2	5	510	1	2	30	1	3	480	1	2	450	-	-	-	1	2	450	-	-	-	-	-	-	-
04 別府村2-2	-	-	-	-	-	-	-	-	-	-	-	-	-	-	-	-	-	-	-	-	-	-	-	-	-
05 別府村2-1	12	56	703	12	39	358	8	17	345	1	2	200	1	1	100	1	1	100	-	-	-	-	-	-	-
06 長者村2-1	3	17	115	2	7	22	3	10	93	-	-	-	-	-	-	-	-	-	-	-	-	-	-	-	-
401 中土佐町	93	503	15,363	71	240	4,980	67	263	10,383	17	47	6,621	7	7	1,295	13	40	5,326	-	-	-	-	-	-	-
01 久礼町	21	88	5,848	12	26	1,367	18	62	4,481	9	17	2,451	3	3	475	7	14	1,976	-	-	-	-	-	-	-
02 上ノ加江町	23	156	4,876	16	59	1,145	19	97	3,731	4	25	2,986	1	1	200	4	24	2,786	-	-	-	-	-	-	-
03 大野見村	49	259	4,639	43	155	2,468	30	104	2,171	4	5	1,184	3	3	620	2	2	564	-	-	-	-	-	-	-
402 佐川町	154	713	24,613	135	358	9,637	107	355	14,976	24	65	12,537	19	26	4,807	16	39	7,730	-	-	-	-	-	-	-
01 佐川町	35	144	5,527	30	66	1,916	22	78	3,611	3	11	2,610	3	4	1,010	2	7	1,600	-	-	-	-	-	-	-
02 尾川村2-1	11	41	1,192	11	25	376	5	16	816	1	1	60	1	1	60	-	-	-	-	-	-	-	-	-	-
03 斗賀野村	42	236	9,937	38	109	3,819	31	127	6,118	10	35	6,520	9	14	2,270	7	21	4,250	-	-	-	-	-	-	-
04 黒岩村2-1	56	262	6,547	48	144	3,273	41	118	3,274	8	11	2,137	5	6	1,347	5	5	790	-	-	-	-	-	-	-

2 農業経営体  
03 労働力

(1) 雇用人者（手伝い等を含む）

(2) 常雇

経営体数：経営体  
実人数：人  
のべ人日：人 日

地域等	計						男						女					
	雇入れた実経営体数		実人数		のべ人日		経営体数		実人数		のべ人日		経営体数		実人数		のべ人日	
	雇入れた実経営体数	実人数	のべ人日	経営体数	実人数	のべ人日	経営体数	実人数	のべ人日	経営体数	実人数	のべ人日	経営体数	実人数	のべ人日	経営体数	実人数	のべ人日
05 加茂村2-1	10	30	1,410	8	14	253	8	16	1,157	2	7	1,210	1	1	120	2	6	1,090
403 越知町	114	906	19,026	102	450	10,183	106	456	8,843	10	33	6,399	8	21	4,199	6	12	2,200
01 越知町	25	96	2,075	20	40	809	21	56	1,266	2	3	800	1	1	250	2	2	550
02 大桐村	1	5	65	1	2	20	1	3	45	-	-	-	-	-	-	-	-	-
03 横畠村	51	460	11,002	45	237	5,961	49	223	5,041	5	23	4,387	5	14	2,837	3	9	1,550
04 尾川村2-2	3	16	205	3	7	35	3	9	170	1	1	100	-	-	-	1	1	100
05 明治村	22	232	4,003	21	104	1,997	22	128	2,006	1	1	250	1	1	250	-	-	-
06 長者村2-2	-	-	-	-	-	-	-	-	-	-	-	-	-	-	-	-	-	-
07 黒岩村2-2	12	97	1,676	12	60	1,361	10	37	315	1	5	862	1	5	862	-	-	-
405 襟原町	44	178	4,183	34	99	2,385	23	79	1,798	8	19	2,867	4	8	1,770	4	11	1,097
410 日高村	39	189	10,171	34	98	2,618	27	91	7,553	9	34	5,791	6	10	940	5	24	4,851
01 日下村	28	131	8,028	25	61	1,586	18	70	6,442	5	24	4,794	3	3	514	3	21	4,280
02 能津村	8	36	1,516	7	26	781	6	10	735	3	9	847	2	6	276	2	3	571
03 加茂村2-2	3	22	627	2	11	251	3	11	376	1	1	150	1	1	150	-	-	-
411 津野町	68	370	15,390	50	145	7,499	49	225	7,891	8	35	7,949	4	22	5,110	5	13	2,839
01 東津野村	43	191	10,944	32	64	5,199	29	127	5,745	6	30	7,095	3	18	4,510	4	12	2,585
02 上半山村	10	76	2,025	6	42	1,135	8	34	890	-	-	-	-	-	-	-	-	-
03 下半山村	15	103	2,421	12	39	1,165	12	64	1,256	2	5	854	1	4	600	1	1	254
412 四万十町	386	2,391	103,268	304	1,250	38,494	269	1,141	64,774	99	300	62,014	47	112	25,201	74	188	36,813
01 窪川町	97	670	39,560	66	315	11,285	80	355	28,275	31	131	27,924	9	35	8,154	26	96	19,770
02 松葉川村	49	278	8,847	44	160	4,298	30	118	4,549	16	28	4,759	12	15	2,820	8	13	1,939
03 仁井田村	39	189	9,459	32	103	3,043	26	86	6,416	9	25	5,121	5	10	2,264	6	15	2,857
04 東又村	61	556	21,479	51	361	11,992	42	195	9,487	13	61	14,285	7	34	8,914	11	27	5,371
05 興津村	42	305	16,470	35	158	5,113	39	147	11,357	20	36	6,986	8	10	1,655	17	26	5,331
06 大正町	37	106	3,282	32	61	1,479	15	45	1,803	4	6	1,044	3	4	664	2	2	380
07 昭和村	27	179	1,389	20	46	202	15	133	1,187	2	6	615	-	-	-	2	6	615
08 十川村	34	108	2,782	24	46	1,082	22	62	1,700	4	7	1,280	3	4	730	2	3	550
424 大月町	40	208	14,685	28	91	5,686	34	117	8,999	10	36	7,364	7	17	3,879	9	19	3,485
01 奥内村	29	141	9,837	18	49	2,507	24	92	7,330	4	22	4,159	2	8	1,684	4	14	2,475
02 月灘村	11	67	4,848	10	42	3,179	10	25	1,669	6	14	3,205	5	9	2,195	5	5	1,010
427 三原村	41	236	16,383	34	130	8,346	23	106	8,037	3	98	13,231	3	42	7,000	2	56	6,231
428 黒潮町	111	888	61,646	92	419	19,263	87	469	42,383	29	163	36,360	19	64	14,853	24	99	21,507
01 佐賀町	25	189	27,971	18	70	6,967	20	119	21,004	11	91	20,326	8	27	5,972	11	64	14,354
02 白田川村2-2	2	17	1,438	1	10	160	2	7	1,278	1	4	728	-	-	-	1	4	728
03 大方町2-1	72	570	30,326	63	254	11,801	58	316	18,525	15	61	14,056	11	37	8,881	10	24	5,175
04 白田川村2-1	12	112	1,911	10	85	335	7	27	1,576	2	7	1,250	-	-	-	2	7	1,250



2 農業経営体  
03 労働力

(3) 臨時雇 (手伝い等を含む)

経営体数：経営体  
実人数：人  
のべ人日：人 日

地域等	計			男			女		
	雇 い 入 れ た 実 営 業 体 数	実人数	のべ人日	経営 体数	実人数	のべ人日	経営 体数	実人数	のべ人日
39 高知県	4,592	25,053	523,285	3,661	13,684	193,888	3,248	11,369	329,397
201 高知市	447	2,525	52,215	380	1,580	27,167	306	945	25,048
01 (旭)	15	87	1,438	13	74	993	7	13	445
02 (中央)	2	5	137	1	2	7	1	3	130
03 (潮江)	4	9	246	4	8	166	1	1	80
04 (朝倉)	61	434	9,085	50	233	5,575	49	201	3,510
05 (鴨田)	3	9	211	3	7	130	2	2	81
06 (初月)	17	149	1,361	12	130	674	11	19	687
07 (秦)	7	17	207	6	12	125	3	5	82
08 (一宮)	10	111	1,404	10	81	664	6	30	740
09 (布師田)	14	40	324	14	29	246	10	11	78
10 (高須)	11	94	1,024	11	62	554	8	32	470
11 (五台山)	21	87	832	20	63	572	12	24	260
12 (三里)	21	63	2,519	12	26	870	17	37	1,649
13 (長浜)	8	32	829	7	15	294	5	17	535
14 大津村	19	51	654	15	32	268	13	19	386
15 介良村2-1	19	102	1,066	15	50	481	16	52	585
16 鏡村	25	165	3,906	21	93	2,306	21	72	1,600
17 土佐山村	52	298	4,344	44	183	2,013	40	115	2,331
18 森山村	11	114	1,843	10	101	1,571	5	13	272
19 弘岡上村	15	77	2,126	13	52	1,358	9	25	768
20 弘岡中村	14	57	1,536	12	30	622	9	27	914
21 弘岡下村	24	135	3,420	23	68	1,417	14	67	2,003
22 西分村	1	1	40	-	-	-	1	1	40
23 仁西村	26	140	3,910	22	92	2,361	17	48	1,549
24 諸木村	33	148	6,091	30	89	2,171	18	59	3,920
25 芳原村	4	38	975	4	17	348	2	21	627
26 秋山村	10	62	2,687	8	31	1,381	9	31	1,306
202 室戸市	117	538	13,488	87	243	5,712	91	295	7,776
01 室戸町	16	117	7,886	14	59	3,802	13	58	4,084
02 室戸岬町	1	1	3	-	-	-	1	1	3
03 佐喜浜町	12	23	284	11	14	163	4	9	121
04 吉良川町	51	223	3,434	36	83	1,158	44	140	2,276
05 羽根村	37	174	1,881	26	87	589	29	87	1,292
203 安芸市	263	1,244	20,945	209	762	7,716	171	482	13,229
01 安芸町	48	260	3,144	30	178	971	32	82	2,173
02 土居村	23	140	1,102	18	80	497	16	60	605
03 井ノ口村	52	192	3,770	38	96	1,260	35	96	2,510

2 農業経営体  
03 労働力

(3) 臨時雇(手伝い等を含む)

経営体数：経営体  
実人数：人  
のべ人日：人日

地域等	計			男			女		
	雇 い 入 れ た 実 営 体 数	実人数	のべ人日	経営 体数	実人数	のべ人日	経営 体数	実人数	のべ人日
04 畑山村	19	68	1,011	19	43	612	9	25	399
05 川北村	41	222	8,300	34	128	2,455	27	94	5,845
06 伊尾木村	24	102	1,091	21	69	455	13	33	636
07 東川村	17	65	910	16	46	729	8	19	181
08 赤野村	39	195	1,617	33	122	737	31	73	880
09 西川村	-	-	-	-	-	-	-	-	-
204 南国市	345	1,298	34,912	243	709	10,503	229	589	24,409
01 後免町	X	X	X	X	X	X	X	X	X
02 上倉村	19	71	984	16	40	536	13	31	448
03 瓶岩村	5	26	358	5	11	251	2	15	107
04 久礼田村	19	51	2,420	16	22	967	14	29	1,453
05 国府村	15	33	1,027	11	18	433	7	15	594
06 長岡村	51	272	10,895	28	97	2,214	44	175	8,681
07 大篠村	23	62	1,219	14	43	544	14	19	675
08 三和村	53	202	5,603	37	110	1,300	40	92	4,303
09 糺生村	10	28	492	9	22	270	4	6	222
10 十市村	35	109	3,922	16	44	702	28	65	3,220
11 日章村	51	195	2,395	40	151	993	25	44	1,402
12 前浜村	8	31	719	7	13	385	4	18	334
13 岡豊村	28	81	1,448	22	54	791	15	27	657
14 野田村	9	51	966	7	35	541	7	16	425
15 岩村2-1	17	82	2,454	13	47	571	11	35	1,883
16 介良村2-2	X	X	X	X	X	X	X	X	X
205 土佐市	342	2,993	55,250	291	1,632	22,187	274	1,361	33,063
01 高岡町	49	260	4,034	39	119	1,633	38	141	2,401
02 戸波村	116	1,109	14,387	110	713	9,401	92	396	4,986
03 北原村	66	705	7,508	58	342	3,755	61	363	3,753
04 波介村	35	299	3,632	26	143	1,593	28	156	2,039
05 蓮池村	14	203	18,622	12	71	3,830	11	132	14,792
06 高石村	24	179	2,602	20	110	1,009	18	69	1,593
07 宇佐町	15	90	1,536	9	60	274	10	30	1,262
08 新居村	23	148	2,929	17	74	692	16	74	2,237
206 須崎市	277	1,794	38,574	164	951	8,314	238	843	30,260
01 須崎町	109	727	17,795	59	423	2,719	95	304	15,076
02 浦ノ内村	90	683	11,986	60	313	3,556	84	370	8,430
03 多ノ郷村	44	254	5,791	29	147	1,591	31	107	4,200
04 吾桑村	19	81	1,133	9	46	191	16	35	942
05 上分村	15	49	1,869	7	22	257	12	27	1,612

2 農業経営体  
03 労働力

(3) 臨時雇 (手伝い等を含む)

経営体数：経営体  
実人数：人  
のべ人日：人 日

地 域 等	計						男			女		
	雇 い 入 れ た 実 営 体 数	実人数	のべ人日	経営 体数	実人数	のべ人日	経営 体数	実人数	のべ人日	経営 体数	実人数	のべ人日
208 宿毛市	126	641	11,037	107	299	5,396	88	342	5,641			
01 宿毛町	76	470	7,941	69	223	4,314	57	247	3,627			
02 小筑紫村	16	75	598	9	27	218	10	48	380			
03 橋上村	7	14	299	6	8	165	3	6	134			
04 山奈村	19	42	1,049	16	25	309	12	17	740			
05 平田村	8	40	1,150	7	16	390	6	24	760			
06 沖ノ島村	-	-	-	-	-	-	-	-	-			
209 土佐清水市	56	500	7,608	45	307	3,380	43	193	4,228			
01 清水町	8	30	1,019	6	13	416	8	17	603			
02 三崎町	19	127	2,687	15	53	1,089	15	74	1,598			
03 伊豆田村	19	299	3,169	14	211	1,397	15	88	1,772			
04 下川口村	10	44	733	10	30	478	5	14	255			
210 四万十市	185	683	16,444	149	353	5,007	109	330	11,437			
01 中村町	5	14	188	4	7	114	4	7	74			
02 下田町	11	38	2,615	10	22	1,095	7	16	1,520			
03 東山村	18	83	6,232	15	34	707	8	49	5,525			
04 藤岡村	17	35	470	15	30	412	4	5	58			
05 富山村	6	34	405	5	13	136	5	21	269			
06 大川筋村	7	23	464	6	10	252	5	13	212			
07 後川村	17	92	573	14	51	256	13	41	317			
08 八束村	14	76	1,357	12	39	231	9	37	1,126			
09 中筋村	5	11	558	5	7	245	3	4	313			
10 東中筋村	6	34	201	5	15	125	5	19	76			
11 具同村	11	50	2,008	7	13	886	8	37	1,122			
12 大方町2-2	-	-	-	-	-	-	-	-	-			
13 江川崎村	20	41	278	16	24	107	9	17	171			
14 津大村	48	152	1,095	35	88	441	29	64	654			
211 香南市	484	3,059	76,948	367	1,448	21,627	388	1,611	55,321			
01 赤岡町	13	100	4,030	11	26	701	9	74	3,329			
02 岸本町	9	40	3,118	8	23	1,095	6	17	2,023			
03 徳王子村	30	175	2,831	22	109	1,314	19	66	1,517			
04 山南村	33	143	2,234	20	71	721	27	72	1,513			
05 山北村	69	549	10,526	54	222	2,879	63	327	7,647			
06 東川村3-1	14	86	4,151	13	37	1,536	14	49	2,615			
07 西川村2-1	34	240	5,521	30	93	1,381	33	147	4,140			
08 野市町	82	414	10,271	63	202	2,858	62	212	7,413			
09 香宗村	27	135	3,138	17	37	469	20	98	2,669			
10 富家村	31	199	4,920	24	121	2,726	25	78	2,194			

2 農業経営体  
03 労働力

(3) 臨時雇（手伝い等を含む）

経営体数：経営体  
実人数：人

地域等	計						男			女		
	雇 い 入 れ た 実 営 体 数	実人数	のべ人日	経営 体数	実人数	のべ人日	経営 体数	実人数	のべ人日	経営 体数	実人数	のべ人日
11 佐古村2-1	35	209	4,833	26	145	1,219	21	64	3,614			
12 夜須町	67	498	11,861	49	222	2,752	56	276	9,109			
13 東川村3-2	9	73	602	8	52	389	6	21	213			
14 吉川村	31	198	8,912	22	88	1,587	27	110	7,325			
212 香美市	274	1,094	30,605	220	614	12,833	182	480	17,772			
01 山田町	27	160	6,576	24	112	3,733	18	48	2,843			
02 大楠植村	18	54	1,839	12	32	626	11	22	1,213			
03 明治村	20	64	1,531	13	34	617	13	30	914			
04 片地村	29	88	2,312	22	56	734	16	32	1,578			
05 佐岡村	15	42	2,008	12	22	135	9	20	1,873			
06 新改村	10	48	2,331	7	19	1,261	5	29	1,070			
07 佐古村2-2	8	108	3,464	7	59	1,434	5	49	2,030			
08 天坪村2-2	X	X	X	X	X	X	X	X	X			
09 岩村2-2	16	60	1,890	12	31	559	9	29	1,331			
10 曉霞村2-2	X	X	X	X	X	X	X	X	X			
11 美良布町	28	82	2,010	25	49	825	15	33	1,185			
12 曉霞村2-1	6	20	287	5	12	72	3	8	215			
13 西川村2-2	4	14	583	4	9	206	3	5	377			
14 在所村	25	54	2,285	19	29	877	17	25	1,408			
15 榎山村	49	224	2,547	42	118	1,401	43	106	1,146			
16 上葦生村	19	76	942	16	32	353	15	44	589			
301 東洋町	33	188	3,126	31	119	1,631	20	69	1,495			
01 野根町	9	37	502	8	23	253	4	14	249			
02 甲浦町	24	151	2,624	23	96	1,378	16	55	1,246			
302 奈半利町	33	79	1,191	26	53	496	19	26	695			
303 田野町	19	37	948	13	22	553	9	15	395			
304 安田町	45	223	1,923	39	152	1,138	23	71	785			
305 北川村	73	322	3,868	62	198	2,402	55	124	1,466			
306 馬路村	33	120	1,100	30	62	661	26	58	439			
307 芸西村	74	435	7,737	64	300	4,919	48	135	2,818			
01 和食村	39	230	2,095	33	143	829	27	87	1,266			
02 鹿ノ上村	X	X	X	X	X	X	X	X	X			
03 西分村	21	155	1,493	19	116	959	16	39	534			
04 東川村3-3	X	X	X	X	X	X	X	X	X			
341 本山町	56	249	3,848	52	188	2,484	22	61	1,364			
01 本山町	47	223	2,645	44	168	1,792	18	55	853			
02 吉野村2-1	9	26	1,203	8	20	692	4	6	511			
344 大豊町	55	232	3,152	50	149	1,933	36	83	1,219			

2 農業経営体  
03 労働力

(3) 臨時雇 (手伝い等を含む)

経営体数：経営体  
実人数：人  
のべ人日：人 日

地域等	計						男			女		
	雇入れた実経営体数		実人数		のべ人日		経営体数	実人数	のべ人日	経営体数	実人数	のべ人日
	雇	入	実	実	の	の	の	の	の	の	の	
01 東豊永村	24	90	518	21	61	409	13	29	109			
02 西豊永村	8	53	1,620	8	36	1,136	7	17	484			
03 大杉村	21	79	987	19	44	367	14	35	620			
04 天坪村2-1	2	10	27	2	8	21	2	2	6			
363 土佐町	80	294	3,086	73	203	2,032	40	91	1,054			
01 森村	37	166	1,767	34	108	991	19	58	776			
02 地藏寺村	19	46	730	17	32	588	8	14	142			
03 田井村	X	X	X	X	X	X	X	X	X			
04 吉野村2-2	X	X	X	X	X	X	X	X	X			
364 大川村	3	9	375	2	3	170	3	6	205			
386 いの町	106	491	8,500	90	238	4,116	78	253	4,384			
01 伊野町	5	27	205	5	12	69	3	15	136			
02 八田村	13	69	1,092	13	32	266	8	37	826			
03 宇治村	42	229	4,707	34	111	2,443	35	118	2,264			
04 川内村	8	23	1,138	6	13	658	6	10	480			
05 神谷村	3	17	34	3	13	26	2	4	8			
06 三瀬村	2	4	305	2	2	265	1	2	40			
07 小川村	7	30	207	5	14	75	6	16	132			
08 清水村	5	13	292	5	7	120	3	6	172			
09 上八川村	19	71	469	15	30	168	12	41	301			
10 下八川村	1	2	5	1	1	3	1	1	2			
11 本川村	1	6	46	1	3	23	1	3	23			
387 仁淀川町	51	253	2,810	42	148	1,474	32	105	1,336			
01 池川町	22	56	938	17	38	678	9	18	260			
02 大崎村	13	123	1,194	11	63	486	12	60	708			
03 名野川村	2	3	60	1	2	30	1	1	30			
04 別府村2-2	-	-	-	-	-	-	-	-	-			
05 別府村2-1	11	54	503	11	38	258	7	16	245			
06 長者村2-1	3	17	115	2	7	22	3	10	93			
401 中土佐町	87	456	8,742	69	233	3,685	58	223	5,057			
01 久礼町	18	71	3,397	11	23	892	14	48	2,505			
02 上ノ加江町	22	131	1,890	16	58	945	16	73	945			
03 大野尻村	47	254	3,455	42	152	1,848	28	102	1,607			
402 佐川町	144	648	12,076	124	332	4,830	98	316	7,246			
01 佐川町	34	133	2,917	29	62	906	21	71	2,011			
02 尾川村2-1	10	40	1,132	10	24	316	5	16	816			
03 斗賀野村	36	201	3,417	32	95	1,549	25	106	1,868			
04 黒岩村2-1	54	251	4,410	45	138	1,926	40	113	2,484			

2 農業経営体  
03 労働力

(3) 臨時雇(手伝い等を含む)

経営体数：経営体  
実人数：人

地域等	計				男				女			
	雇 い 入 れ た 実 営 体 数	実人数	のべ人日	経営 体数	実人数	のべ人日	経営 体数	実人数	のべ人日	実人数	のべ人日	経営 体数
05 加茂村2-1	10	23	200	8	13	133	7	10	67			
403 越知町	112	873	12,627	100	429	5,984	104	444	6,643			
01 越知町	24	93	1,275	19	39	559	20	54	716			
02 大桐村	1	5	65	1	2	20	1	3	45			
03 横畠村	50	437	6,615	44	223	3,124	48	214	3,491			
04 尾川村2-2	3	15	105	3	7	35	3	8	70			
05 明治村	22	231	3,753	21	103	1,747	22	128	2,006			
06 長者村2-2	-	-	-	-	-	-	-	-	-			
07 黒岩村2-2	12	92	814	12	55	499	10	37	315			
405 樽原町	43	159	1,316	33	91	615	22	68	701			
410 日高村	36	155	4,380	32	88	1,678	24	67	2,702			
01 日下村	26	107	3,234	23	58	1,072	17	49	2,162			
02 能津村	7	27	669	7	20	505	4	7	164			
03 加茂村2-2	3	21	477	2	10	101	3	11	376			
411 津野町	66	335	7,441	46	123	2,389	48	212	5,052			
01 東津野村	42	161	3,849	29	46	689	28	115	3,160			
02 上半山村	10	76	2,025	6	42	1,135	8	34	890			
03 下半山村	14	98	1,567	11	35	565	12	63	1,002			
412 四万十町	353	2,091	41,254	281	1,138	13,293	239	953	27,961			
01 窪川町	86	539	11,636	64	280	3,131	68	259	8,505			
02 松葉川村	39	250	4,088	35	145	1,478	25	105	2,610			
03 仁井田村	35	164	4,338	30	93	779	23	71	3,559			
04 東又村	58	495	7,194	48	327	3,078	36	168	4,116			
05 興津村	40	269	9,484	32	148	3,458	37	121	6,026			
06 大正町	35	100	2,238	30	57	815	14	43	1,423			
07 昭和村	27	173	774	20	46	202	14	127	572			
08 十川村	33	101	1,502	22	42	352	22	59	1,150			
424 大月町	38	172	7,321	26	74	1,807	31	98	5,514			
01 奥内村	28	119	5,678	17	41	823	23	78	4,855			
02 月灘村	10	53	1,643	9	33	984	8	20	659			
427 三原村	39	138	3,152	32	88	1,346	22	50	1,806			
428 黒潮町	97	725	25,286	82	355	4,410	72	370	20,876			
01 佐賀町	17	98	7,645	12	43	995	12	55	6,650			
02 白田川村2-2	1	13	710	1	10	160	1	3	550			
03 大方町2-1	68	509	16,270	59	217	2,920	53	292	13,350			
04 白田川村2-1	11	105	661	10	85	335	6	20	326			

3 販売農家

01 農業経営の特徴  
(1) 組織形態別農家数

地域等	合計	法人化している										法人化していない	個人農家	
		計	農事組合法人	会社			各種団体			その他の法人	地方公共団体・財産区			
				小計	株式会社	合名・合資会社	相互会社	小計	農協					森林組合
39 高知県	15,387	26	2	24	24	-	-	-	-	-	-	-	15,361	15,361
201 高知市	1,516	3	-	3	3	-	-	-	-	-	-	-	1,513	1,513
01 (旭)	67	-	-	-	-	-	-	-	-	-	-	-	67	67
02 (中央)	26	-	-	-	-	-	-	-	-	-	-	-	26	26
03 (潮江)	23	-	-	-	-	-	-	-	-	-	-	-	23	23
04 (朝倉)	150	1	-	1	1	-	-	-	-	-	-	-	149	149
05 (鴨田)	20	-	-	-	-	-	-	-	-	-	-	-	20	20
06 (初月)	37	-	-	-	-	-	-	-	-	-	-	-	37	37
07 (秦)	32	-	-	-	-	-	-	-	-	-	-	-	32	32
08 (一宮)	58	-	-	-	-	-	-	-	-	-	-	-	58	58
09 (布師田)	56	-	-	-	-	-	-	-	-	-	-	-	56	56
10 (高須)	63	-	-	-	-	-	-	-	-	-	-	-	63	63
11 (五台山)	53	-	-	-	-	-	-	-	-	-	-	-	53	53
12 (三里)	49	-	-	-	-	-	-	-	-	-	-	-	49	49
13 (長浜)	36	-	-	-	-	-	-	-	-	-	-	-	36	36
14 大津村	65	-	-	-	-	-	-	-	-	-	-	-	65	65
15 介良村2-1	52	-	-	-	-	-	-	-	-	-	-	-	52	52
16 鑛村	114	-	-	-	-	-	-	-	-	-	-	-	114	114
17 土佐山村	116	-	-	-	-	-	-	-	-	-	-	-	116	116
18 森山村	40	-	-	-	-	-	-	-	-	-	-	-	40	40
19 弘岡上村	44	-	-	-	-	-	-	-	-	-	-	-	44	44
20 弘岡中村	44	-	-	-	-	-	-	-	-	-	-	-	44	44
21 弘岡下村	80	-	-	-	-	-	-	-	-	-	-	-	80	80
22 西分村	40	-	-	-	-	-	-	-	-	-	-	-	40	40
23 仁西村	70	-	-	-	-	-	-	-	-	-	-	-	70	70
24 諸木村	120	2	-	2	2	-	-	-	-	-	-	-	118	118
25 芳原村	13	-	-	-	-	-	-	-	-	-	-	-	13	13
26 秋山村	48	-	-	-	-	-	-	-	-	-	-	-	48	48
202 室戸市	367	1	-	1	1	-	-	-	-	-	-	-	366	366
01 室戸町	63	-	-	-	-	-	-	-	-	-	-	-	63	63
02 室戸岬町	5	-	-	-	-	-	-	-	-	-	-	-	5	5
03 佐喜浜町	49	1	-	1	1	-	-	-	-	-	-	-	48	48
04 吉良川町	152	-	-	-	-	-	-	-	-	-	-	-	152	152
05 羽根村	98	-	-	-	-	-	-	-	-	-	-	-	98	98
203 安芸市	795	-	-	-	-	-	-	-	-	-	-	-	795	795
01 安芸町	149	-	-	-	-	-	-	-	-	-	-	-	149	149
02 土居村	73	-	-	-	-	-	-	-	-	-	-	-	73	73
03 井ノ口村	145	-	-	-	-	-	-	-	-	-	-	-	145	145

単位：戸

3 販売農家

01 農業経営の特徴

(1) 組織形態別農家数

地域等	合計	法人化している										法人化していない	個人農家		
		計	農事組合法人		会社			各種団体						その他法人	
			計	株式	合名・合資	合同	相互	小計	農協	森林組合	その他各種団体				
04 畑山村	33	-	-	-	-	-	-	-	-	-	-	-	-	33	33
05 川北村	126	-	-	-	-	-	-	-	-	-	-	-	-	126	126
06 伊尾木村	91	-	-	-	-	-	-	-	-	-	-	-	-	91	91
07 東川村	57	-	-	-	-	-	-	-	-	-	-	-	-	57	57
08 赤野村	121	-	-	-	-	-	-	-	-	-	-	-	-	121	121
09 西川村	-	-	-	-	-	-	-	-	-	-	-	-	-	-	-
204 南国市	1,200	7	-	7	-	-	-	-	-	-	-	-	-	1,193	1,193
01 後免町	1	X	X	X	X	X	X	X	X	X	X	X	X	X	X
02 上倉村	42	1	1	1	-	-	-	-	-	-	-	-	-	41	41
03 瓶岩村	31	1	1	1	-	-	-	-	-	-	-	-	-	30	30
04 久礼田村	59	-	-	-	-	-	-	-	-	-	-	-	-	59	59
05 国府村	51	-	-	-	-	-	-	-	-	-	-	-	-	51	51
06 長岡村	151	-	-	-	-	-	-	-	-	-	-	-	-	151	151
07 大篠村	123	1	1	1	-	-	-	-	-	-	-	-	-	122	122
08 三和村	159	-	-	-	-	-	-	-	-	-	-	-	-	159	159
09 稲生村	49	-	-	-	-	-	-	-	-	-	-	-	-	49	49
10 十市村	99	-	-	-	-	-	-	-	-	-	-	-	-	99	99
11 日章村	176	1	-	1	-	-	-	-	-	-	-	-	-	175	175
12 前浜村	33	-	-	-	-	-	-	-	-	-	-	-	-	33	33
13 岡豊村	121	1	1	1	-	-	-	-	-	-	-	-	-	120	120
14 野田村	31	1	1	1	-	-	-	-	-	-	-	-	-	30	30
15 岩村2-1	63	1	-	1	-	-	-	-	-	-	-	-	-	62	62
16 介良村2-2	11	X	X	X	X	X	X	X	X	X	X	X	X	X	X
205 土佐市	712	-	-	-	-	-	-	-	-	-	-	-	-	712	712
01 高岡町	148	-	-	-	-	-	-	-	-	-	-	-	-	148	148
02 戸波村	179	-	-	-	-	-	-	-	-	-	-	-	-	179	179
03 北原村	104	-	-	-	-	-	-	-	-	-	-	-	-	104	104
04 波介村	105	-	-	-	-	-	-	-	-	-	-	-	-	105	105
05 蓮池村	22	-	-	-	-	-	-	-	-	-	-	-	-	22	22
06 高石村	59	-	-	-	-	-	-	-	-	-	-	-	-	59	59
07 宇佐町	33	-	-	-	-	-	-	-	-	-	-	-	-	33	33
08 新居村	62	-	-	-	-	-	-	-	-	-	-	-	-	62	62
206 須崎市	585	2	-	2	-	-	-	-	-	-	-	-	-	583	583
01 須崎町	202	1	-	1	-	-	-	-	-	-	-	-	-	201	201
02 浦ノ内村	167	1	-	1	-	-	-	-	-	-	-	-	-	166	166
03 多ノ郷村	121	-	-	-	-	-	-	-	-	-	-	-	-	121	121
04 吾桑村	40	-	-	-	-	-	-	-	-	-	-	-	-	40	40
05 上分村	55	-	-	-	-	-	-	-	-	-	-	-	-	55	55

単位：戸



3 販売農家  
01 農業経営の特徴

(1) 組織形態別農家数

地域等	合計	法人化している										法人化して いない	個人 農家
		計	農事組 合法人	会社			各種団体			その他 の法人	地方公共 団体・ 財産区		
				小計	株式 会社	合名・ 合資会社	相互 会社	小計	農 協				
208 宿毛市	468	-	-	-	-	-	-	-	-	-	-	468	468
01 宿毛町	219	-	-	-	-	-	-	-	-	-	-	219	219
02 小筑紫村	57	-	-	-	-	-	-	-	-	-	-	57	57
03 橋上村	45	-	-	-	-	-	-	-	-	-	-	45	45
04 山奈村	79	-	-	-	-	-	-	-	-	-	-	79	79
05 平田村	68	-	-	-	-	-	-	-	-	-	-	68	68
06 沖ノ島村	-	-	-	-	-	-	-	-	-	-	-	-	-
209 土佐清水市	205	1	-	1	-	-	-	-	-	-	-	204	204
01 清水町	34	-	-	-	-	-	-	-	-	-	-	34	34
02 三崎町	65	-	-	-	-	-	-	-	-	-	-	65	65
03 伊豆田村	65	1	-	1	-	-	-	-	-	-	-	64	64
04 下川口村	41	-	-	-	-	-	-	-	-	-	-	41	41
210 四万十市	1,021	1	-	1	-	-	-	-	-	-	-	1,020	1,020
01 中村町	17	-	-	-	-	-	-	-	-	-	-	17	17
02 下田町	39	-	-	-	-	-	-	-	-	-	-	39	39
03 東山村	73	-	-	-	-	-	-	-	-	-	-	73	73
04 藤岡村	89	-	-	-	-	-	-	-	-	-	-	89	89
05 富山村	86	1	-	1	-	-	-	-	-	-	-	85	85
06 大川筋村	45	-	-	-	-	-	-	-	-	-	-	45	45
07 後川村	100	-	-	-	-	-	-	-	-	-	-	100	100
08 八束村	69	-	-	-	-	-	-	-	-	-	-	69	69
09 中筋村	51	-	-	-	-	-	-	-	-	-	-	51	51
10 東中筋村	39	-	-	-	-	-	-	-	-	-	-	39	39
11 具同村	55	-	-	-	-	-	-	-	-	-	-	55	55
12 大方町2-2	3	-	-	-	-	-	-	-	-	-	-	3	3
13 江川崎村	128	-	-	-	-	-	-	-	-	-	-	128	128
14 津大村	227	-	-	-	-	-	-	-	-	-	-	227	227
211 香南市	1,035	2	-	2	2	-	-	-	-	-	-	1,033	1,033
01 赤岡町	19	-	-	-	-	-	-	-	-	-	-	19	19
02 岸本町	16	-	-	-	-	-	-	-	-	-	-	16	16
03 徳王子村	77	-	-	-	-	-	-	-	-	-	-	77	77
04 山南村	86	-	-	-	-	-	-	-	-	-	-	86	86
05 山北村	106	-	-	-	-	-	-	-	-	-	-	106	106
06 夷川村3-1	30	-	-	-	-	-	-	-	-	-	-	30	30
07 西川村2-1	55	-	-	-	-	-	-	-	-	-	-	55	55
08 野市町	197	-	-	-	-	-	-	-	-	-	-	197	197
09 香宗村	47	-	-	-	-	-	-	-	-	-	-	47	47
10 盧家村	62	-	-	-	-	-	-	-	-	-	-	62	62

単位：戸

3 販売農家

01 農業経営の特徴  
(1) 組織形態別農家数

地域等	合計	法人化している										法人化していない	個人農家		
		計	会		社			各種団体						地方公共団体・財産区	
			農事組合法	小計	株式会社	合名・合資会社	合同会社	相互会社	小計	農協	森林組合				その他の各種団体
11 佐古村2-1	101	-	-	-	-	-	-	-	-	-	-	-	-	101	101
12 夜須町	158	2	2	-	-	-	-	-	-	-	-	-	-	156	156
13 東川村3-2	10	-	-	-	-	-	-	-	-	-	-	-	-	10	10
14 吉川村	71	-	-	-	-	-	-	-	-	-	-	-	-	71	71
212 香美市	996	-	-	-	-	-	-	-	-	-	-	-	-	996	996
01 山田町	73	-	-	-	-	-	-	-	-	-	-	-	-	73	73
02 大楠植村	61	-	-	-	-	-	-	-	-	-	-	-	-	61	61
03 明治村	75	-	-	-	-	-	-	-	-	-	-	-	-	75	75
04 片地村	124	-	-	-	-	-	-	-	-	-	-	-	-	124	124
05 佐岡村	70	-	-	-	-	-	-	-	-	-	-	-	-	70	70
06 新改村	80	-	-	-	-	-	-	-	-	-	-	-	-	80	80
07 佐古村2-2	22	-	-	-	-	-	-	-	-	-	-	-	-	22	22
08 天坪村2-2	12	X	X	X	X	X	X	X	X	X	X	X	X	X	X
09 岩村2-2	54	-	-	-	-	-	-	-	-	-	-	-	-	54	54
10 曉霞村2-2	1	X	X	X	X	X	X	X	X	X	X	X	X	X	X
11 美良布町	110	-	-	-	-	-	-	-	-	-	-	-	-	110	110
12 曉霞村2-1	37	-	-	-	-	-	-	-	-	-	-	-	-	37	37
13 西川村2-2	15	-	-	-	-	-	-	-	-	-	-	-	-	15	15
14 在所村	113	-	-	-	-	-	-	-	-	-	-	-	-	113	113
15 榎山村	94	-	-	-	-	-	-	-	-	-	-	-	-	94	94
16 上韮生村	55	-	-	-	-	-	-	-	-	-	-	-	-	55	55
301 東洋町	67	-	-	-	-	-	-	-	-	-	-	-	-	67	67
01 野根町	30	-	-	-	-	-	-	-	-	-	-	-	-	30	30
02 甲浦町	37	-	-	-	-	-	-	-	-	-	-	-	-	37	37
302 奈半利町	112	-	-	-	-	-	-	-	-	-	-	-	-	112	112
303 田野町	100	-	-	-	-	-	-	-	-	-	-	-	-	100	100
304 安田町	270	-	-	-	-	-	-	-	-	-	-	-	-	270	270
305 北川村	193	1	1	-	-	-	-	-	-	-	-	-	-	192	192
306 馬路村	81	-	-	-	-	-	-	-	-	-	-	-	-	81	81
307 芸西村	258	-	-	-	-	-	-	-	-	-	-	-	-	258	258
01 和食村	118	-	-	-	-	-	-	-	-	-	-	-	-	118	118
02 黒ノ上村	57	X	X	X	X	X	X	X	X	X	X	X	X	X	X
03 西分村	82	-	-	-	-	-	-	-	-	-	-	-	-	82	82
04 東川村3-3	1	X	X	X	X	X	X	X	X	X	X	X	X	X	X
341 本山町	177	-	-	-	-	-	-	-	-	-	-	-	-	177	177
01 本山町	152	-	-	-	-	-	-	-	-	-	-	-	-	152	152
02 吉野村2-1	25	-	-	-	-	-	-	-	-	-	-	-	-	25	25
344 大豊町	267	-	-	-	-	-	-	-	-	-	-	-	-	267	267

単位：戸

3 販売農家

01 農業経営の特徴

(1) 組織形態別農家数

地域等	合計	法人化している										法人化していない	家 農 戸	
		計	農事組合法		会社			各種団体		その他の法人	地方公共団体・財産区			
			小計	株式 会社	合名・ 合資会社	合同 会社	相互 会社	小計	農 協					森林 組合
01 東豊永村	87	-	-	-	-	-	-	-	-	-	-	-	87	87
02 西豊永村	66	-	-	-	-	-	-	-	-	-	-	-	66	66
03 大杉村	97	-	-	-	-	-	-	-	-	-	-	-	97	97
04 天塚村2-1	17	-	-	-	-	-	-	-	-	-	-	-	17	17
363 土佐町	312	-	-	-	-	-	-	-	-	-	-	-	312	312
01 森村	167	-	-	-	-	-	-	-	-	-	-	-	167	167
02 地蔵寺村	92	-	-	-	-	-	-	-	-	-	-	-	92	92
03 田井村	51	X	X	X	X	X	X	X	X	X	X	X	51	51
04 吉野村2-2	2	X	X	X	X	X	X	X	X	X	X	X	2	2
364 大川村	19	-	-	-	-	-	-	-	-	-	-	-	19	19
386 いの町	303	2	2	2	2	2	2	2	2	2	2	2	301	301
01 伊野町	28	1	1	1	1	1	1	1	1	1	1	1	27	27
02 八田村	29	-	-	-	-	-	-	-	-	-	-	-	29	29
03 宇治村	80	1	1	1	1	1	1	1	1	1	1	1	79	79
04 川内村	21	-	-	-	-	-	-	-	-	-	-	-	21	21
05 神谷村	16	-	-	-	-	-	-	-	-	-	-	-	16	16
06 三瀬村	8	X	X	X	X	X	X	X	X	X	X	X	8	8
07 小川村	26	-	-	-	-	-	-	-	-	-	-	-	26	26
08 清水村	12	-	-	-	-	-	-	-	-	-	-	-	12	12
09 上八川村	67	-	-	-	-	-	-	-	-	-	-	-	67	67
10 下八川村	15	-	-	-	-	-	-	-	-	-	-	-	15	15
11 本川村	1	X	X	X	X	X	X	X	X	X	X	X	1	1
387 仁淀川町	167	2	1	1	1	1	1	1	1	1	1	1	165	165
01 池川町	51	1	1	1	1	1	1	1	1	1	1	1	50	50
02 大崎村	43	-	-	-	-	-	-	-	-	-	-	-	43	43
03 名野川村	17	-	-	-	-	-	-	-	-	-	-	-	17	17
04 別府村2-2	11	-	-	-	-	-	-	-	-	-	-	-	11	11
05 別府村2-1	26	1	1	1	1	1	1	1	1	1	1	1	25	25
06 長者村2-1	19	-	-	-	-	-	-	-	-	-	-	-	19	19
401 中土佐町	302	-	-	-	-	-	-	-	-	-	-	-	302	302
01 久礼町	84	-	-	-	-	-	-	-	-	-	-	-	84	84
02 上ノ加江町	72	-	-	-	-	-	-	-	-	-	-	-	72	72
03 大野見村	146	-	-	-	-	-	-	-	-	-	-	-	146	146
402 佐川町	577	-	-	-	-	-	-	-	-	-	-	-	577	577
01 佐川町	166	-	-	-	-	-	-	-	-	-	-	-	166	166
02 尾川村2-1	51	-	-	-	-	-	-	-	-	-	-	-	51	51
03 斗賀野村	180	-	-	-	-	-	-	-	-	-	-	-	180	180
04 黒岩村2-1	126	-	-	-	-	-	-	-	-	-	-	-	126	126

3 販売農家

01 農業経営の特徴

(1) 組織形態別農家数

地域等	合計	法人化している										法人化していない	個人農家	
		計	会		社		各種団体			その他法人	地方公共団体・財産区			
			農事組合法	小計	株式会社	合名・合資会社	合同会社	相互会社	小計					農協
05 加茂村2-1	54	-	-	-	-	-	-	-	-	-	-	-	54	54
403 越知町	191	-	-	-	-	-	-	-	-	-	-	-	191	191
01 越知町	50	-	-	-	-	-	-	-	-	-	-	-	50	50
02 大桐村	10	-	-	-	-	-	-	-	-	-	-	-	10	10
03 横畠村	73	-	-	-	-	-	-	-	-	-	-	-	73	73
04 尾川村2-2	8	-	-	-	-	-	-	-	-	-	-	-	8	8
05 明治村	29	-	-	-	-	-	-	-	-	-	-	-	29	29
06 長者村2-2	-	-	-	-	-	-	-	-	-	-	-	-	-	-
07 黒岩村2-2	21	-	-	-	-	-	-	-	-	-	-	-	21	21
405 檜原町	331	-	-	-	-	-	-	-	-	-	-	-	331	331
410 日高村	175	-	-	-	-	-	-	-	-	-	-	-	175	175
01 日下村	125	-	-	-	-	-	-	-	-	-	-	-	125	125
02 能津村	29	-	-	-	-	-	-	-	-	-	-	-	29	29
03 加茂村2-2	21	-	-	-	-	-	-	-	-	-	-	-	21	21
411 津野町	345	-	-	-	-	-	-	-	-	-	-	-	345	345
01 東津野村	195	-	-	-	-	-	-	-	-	-	-	-	195	195
02 上半山村	59	-	-	-	-	-	-	-	-	-	-	-	59	59
03 下半山村	91	-	-	-	-	-	-	-	-	-	-	-	91	91
412 四万十町	1,470	1	1	-	-	-	-	-	-	-	-	-	1,469	1,469
01 窪川町	393	-	-	-	-	-	-	-	-	-	-	-	393	393
02 松葉川村	171	-	-	-	-	-	-	-	-	-	-	-	171	171
03 仁井田村	115	-	-	-	-	-	-	-	-	-	-	-	115	115
04 東又村	199	-	-	-	-	-	-	-	-	-	-	-	199	199
05 興津村	56	-	-	-	-	-	-	-	-	-	-	-	56	56
06 大正町	218	-	-	-	-	-	-	-	-	-	-	-	218	218
07 昭和村	180	-	-	-	-	-	-	-	-	-	-	-	180	180
08 十川村	138	1	1	-	-	-	-	-	-	-	-	-	137	137
424 大月町	186	2	2	-	-	-	-	-	-	-	-	-	184	184
01 奥内村	143	-	-	-	-	-	-	-	-	-	-	-	143	143
02 月灘村	43	2	2	-	-	-	-	-	-	-	-	-	41	41
427 三原村	146	-	-	-	-	-	-	-	-	-	-	-	146	146
428 黒潮町	438	1	1	-	-	-	-	-	-	-	-	-	437	437
01 佐賀町	137	-	-	-	-	-	-	-	-	-	-	-	137	137
02 白田川村2-2	3	-	-	-	-	-	-	-	-	-	-	-	3	3
03 大方町2-1	242	1	1	-	-	-	-	-	-	-	-	-	241	241
04 白田川村2-1	56	-	-	-	-	-	-	-	-	-	-	-	56	56

単位：戸

3 販売農家  
01 農業経営の特徴

(2) 農産物販売金額規模別農家数

地域等	計	販売なし	50万円未満	50～100万円	100～200	200～300	300～500	500～700	700～1,000	1,000～1,500	1,500～2,000	2,000～3,000	3,000～5,000	5000万～1億円	1～3	3～5	5億円以上	単位：戸	
																		15,387	1,575
39 高知県	15,387	1,575	4,482	1,966	1,595	989	1,144	764	931	919	420	364	174	51	13	-	-	-	-
201 高知市	1,516	71	373	209	195	103	116	91	100	121	44	56	27	10	-	-	-	-	-
01 (旭)	67	2	10	12	18	8	5	7	2	1	1	-	1	-	-	-	-	-	-
02 (中央)	26	2	7	2	8	2	1	2	1	1	-	-	-	-	-	-	-	-	-
03 (潮江)	23	-	4	4	-	3	4	4	3	1	-	-	-	-	-	-	-	-	-
04 (朝倉)	150	10	27	15	28	17	14	13	8	8	2	-	4	4	-	-	-	-	-
05 (鴨田)	20	-	9	-	3	2	2	1	3	-	-	-	-	-	-	-	-	-	-
06 (初月)	37	1	7	3	5	4	4	4	4	4	-	-	1	-	-	-	-	-	-
07 (秦)	32	2	12	6	5	1	4	1	1	-	-	-	-	-	-	-	-	-	-
08 (一宮)	58	5	31	2	4	6	5	2	3	-	-	-	-	-	-	-	-	-	-
09 (布師田)	56	2	26	16	6	1	3	-	1	-	1	-	-	-	-	-	-	-	-
10 (高須)	63	5	17	8	14	4	6	3	3	1	1	1	-	-	-	-	-	-	-
11 (五台山)	53	-	8	14	15	4	2	3	1	1	2	3	-	-	-	-	-	-	-
12 (三里)	49	1	6	4	2	3	2	2	7	3	4	8	5	2	-	-	-	-	-
13 (長浜)	36	4	12	5	1	1	2	1	3	-	1	4	2	-	-	-	-	-	-
14 大津村	65	2	15	22	10	2	5	3	4	1	1	-	-	-	-	-	-	-	-
15 介良村2-1	52	1	9	16	7	1	6	-	5	6	1	-	-	-	-	-	-	-	-
16 鏡村	114	10	34	21	18	8	7	7	2	-	3	2	2	-	-	-	-	-	-
17 土佐山村	116	2	43	25	15	10	8	3	3	6	-	1	-	-	-	-	-	-	-
18 森山村	40	-	8	3	9	3	1	1	4	6	3	1	1	-	-	-	-	-	-
19 弘岡上村	44	-	9	5	2	5	6	1	3	6	3	4	-	-	-	-	-	-	-
20 弘岡中村	44	-	8	5	3	1	6	3	4	10	2	2	-	-	-	-	-	-	-
21 弘岡下村	80	4	4	2	8	5	10	8	14	17	4	4	-	-	-	-	-	-	-
22 西分村	40	8	18	4	4	-	-	2	1	-	1	1	-	1	-	-	-	-	-
23 仁西村	70	1	3	1	1	7	-	11	10	15	7	12	2	-	-	-	-	-	-
24 諸木村	120	6	33	10	6	5	9	7	9	20	6	5	3	1	-	-	-	-	-
25 芳原村	13	-	3	3	1	-	-	1	1	-	1	2	1	-	-	-	-	-	-
26 秋山村	48	3	10	1	2	-	4	1	1	13	3	5	5	-	-	-	-	-	-
202 室戸市	367	37	133	40	43	26	20	14	14	24	12	2	1	1	-	-	-	-	-
01 室戸町	63	7	28	10	6	2	3	2	2	3	-	-	-	-	-	-	-	-	-
02 室戸岬町	5	3	1	1	-	-	-	-	-	-	-	-	-	-	-	-	-	-	-
03 佐喜浜町	49	10	31	1	4	1	1	-	1	-	-	-	-	-	-	-	-	-	-
04 吉良川町	152	8	40	22	25	21	10	5	8	6	6	1	-	-	-	-	-	-	-
05 羽根村	98	9	33	6	8	2	6	7	3	15	6	1	1	1	-	-	-	-	-
203 安芸市	795	25	98	59	44	40	95	80	121	159	44	20	8	2	-	-	-	-	-
01 安芸町	149	5	10	5	4	9	20	17	25	36	12	4	1	1	-	-	-	-	-
02 土居村	73	4	9	8	2	4	3	8	8	17	7	2	1	-	-	-	-	-	-
03 井ノ口村	145	3	22	9	13	7	16	18	18	27	9	2	1	-	-	-	-	-	-

3 販売農家

01 農業経営の特徴

(2) 農産物販売金額規模別農家数

地域等	計	販売なし	50万円未満	50～100万円	100～200	200～300	300～500	500～700	700～1,000	1,000～1,500	1,500～2,000	2,000～3,000	3,000～5,000	5000万～1億円	1～3	3～5	5億円以上	単位：戸	
04 畑山村	33	1	8	7	7	1	6	-	2	1	-	-	-	-	-	-	-	-	-
05 川北村	126	8	19	6	6	3	11	10	21	24	9	7	2	-	-	-	-	-	-
06 伊尾木村	91	2	11	6	2	6	13	10	21	20	-	-	-	-	-	-	-	-	-
07 東川村	57	-	19	17	10	5	4	1	1	-	-	-	-	-	-	-	-	-	-
08 赤野村	121	2	-	1	-	5	22	16	25	34	7	5	3	1	-	-	-	-	-
09 西川村	-	-	-	-	-	-	-	-	-	-	-	-	-	-	-	-	-	-	-
204 南国市	1,200	45	282	188	148	110	126	76	87	69	30	25	11	3	-	-	-	-	-
01 後免町	1	X	X	X	X	X	X	X	X	X	X	X	X	X	X	X	X	X	X
02 上倉村	42	3	11	6	8	1	8	2	1	2	-	-	-	-	-	-	-	-	-
03 瓶岩村	31	7	8	4	3	2	2	1	-	-	1	-	2	1	-	-	-	-	-
04 久礼田村	59	4	18	9	7	2	4	5	6	2	1	1	-	-	-	-	-	-	-
05 国府村	51	1	19	7	6	4	8	3	1	1	1	1	-	-	-	-	-	-	-
06 長岡村	151	5	37	23	13	13	13	8	12	15	6	6	-	-	-	-	-	-	-
07 大篠村	123	1	29	23	19	15	10	5	8	8	4	-	-	1	-	-	-	-	-
08 三和村	159	6	26	23	15	23	19	12	13	11	3	6	2	-	-	-	-	-	-
09 稲生村	49	3	19	9	5	4	5	3	1	-	-	-	-	-	-	-	-	-	-
10 十市村	99	1	10	12	3	8	7	12	17	13	8	5	2	1	-	-	-	-	-
11 日章村	176	7	36	31	28	16	22	9	15	7	1	3	1	-	-	-	-	-	-
12 前浜村	33	1	7	7	7	2	2	1	1	2	2	1	-	-	-	-	-	-	-
13 岡豊村	121	3	37	15	19	8	15	11	6	3	2	1	1	-	-	-	-	-	-
14 野田村	31	-	5	7	4	4	4	3	2	1	-	1	-	-	-	-	-	-	-
15 岩村2-1	63	3	13	7	11	8	7	1	4	4	1	1	3	-	-	-	-	-	-
16 介良村2-2	11	X	X	X	X	X	X	X	X	X	X	X	X	X	X	X	X	X	X
205 土佐市	712	29	88	52	66	53	81	59	72	76	50	56	26	4	-	-	-	-	-
01 高岡町	148	13	31	10	16	13	11	8	11	19	8	2	5	1	-	-	-	-	-
02 戸波村	179	3	21	14	12	20	21	13	16	19	16	17	6	1	-	-	-	-	-
03 北原村	104	1	7	7	9	3	18	17	18	12	3	7	2	-	-	-	-	-	-
04 渡介村	105	3	14	14	19	8	9	13	9	9	5	2	-	-	-	-	-	-	-
05 蓮池村	22	3	2	-	3	2	4	-	1	3	2	2	-	-	-	-	-	-	-
06 高石村	59	6	7	1	2	3	9	1	9	4	7	5	3	2	-	-	-	-	-
07 宇佐町	33	-	2	2	-	1	5	1	1	2	3	8	8	-	-	-	-	-	-
08 新居村	62	-	4	4	5	3	4	6	7	8	6	13	2	-	-	-	-	-	-
206 須崎市	585	48	94	38	43	25	33	34	47	81	44	57	35	5	1	-	-	-	-
01 須崎町	202	13	17	14	12	4	12	13	13	35	15	28	22	3	1	-	-	-	-
02 浦ノ内村	167	6	25	7	13	13	15	10	18	19	18	15	7	1	-	-	-	-	-
03 多ノ郷村	121	17	29	11	8	6	3	5	6	14	3	12	6	1	-	-	-	-	-
04 吾桑村	40	3	5	4	2	2	1	3	5	10	5	-	-	-	-	-	-	-	-
05 上分村	55	9	18	2	8	-	2	3	3	5	3	3	2	-	-	-	-	-	-

3 販売農家

01 農業経営の特徴

(2) 農産物販売金額規模別農家数

単位：戸

地域等	計	販売なし	50万円未満	50～100万円	100～200	200～300	300～500	500～700	700～1,000	1,000～1,500	1,500～2,000	2,000～3,000	3,000～5,000	5000万～1億円	1～3	3～5	5億円以上
208 宿毛市	468	48	129	83	70	36	34	18	18	12	7	3	4	4	2	-	-
01 宿毛町	219	19	52	42	33	13	17	8	14	7	7	3	3	-	1	-	-
02 小筑紫村	57	5	13	10	8	9	5	2	1	3	-	-	1	-	-	-	-
03 橋上村	45	9	20	6	4	2	1	1	-	-	-	-	-	-	1	-	-
04 山奈村	79	7	21	17	15	9	5	1	2	1	-	-	-	1	-	-	-
05 平田村	68	8	23	8	10	3	6	6	-	1	-	-	-	3	-	-	-
06 沖ノ島村	-	-	-	-	-	-	-	-	-	-	-	-	-	-	-	-	-
209 土佐清水市	205	8	97	26	29	7	14	4	10	6	1	2	-	1	-	-	-
01 清水町	34	1	15	3	4	2	3	1	3	2	-	-	-	-	-	-	-
02 三崎町	65	3	23	8	9	1	9	2	7	1	1	1	-	-	-	-	-
03 伊豆田村	65	2	29	13	12	4	2	-	-	2	-	1	-	-	-	-	-
04 下川口村	41	2	30	2	4	-	-	1	-	1	-	-	-	1	-	-	-
210 四万十市	1,021	145	423	150	121	67	52	18	22	12	4	5	1	1	-	-	-
01 中村町	17	2	6	1	2	2	2	-	-	1	-	1	-	-	-	-	-
02 下田町	39	5	18	3	1	2	4	1	5	-	-	-	-	-	-	-	-
03 東山村	73	8	37	11	4	3	2	1	1	5	-	1	-	-	-	-	-
04 蕨岡村	89	18	38	14	7	-	5	4	2	1	-	-	-	-	-	-	-
05 富山村	86	27	34	9	6	4	2	2	1	1	-	-	-	-	-	-	-
06 大川筋村	45	5	20	5	6	3	3	-	1	1	1	-	-	-	-	-	-
07 後川村	100	9	37	19	15	11	1	2	2	1	1	1	1	-	-	-	-
08 八束村	69	7	28	9	11	5	4	3	1	1	-	-	-	-	-	-	-
09 中筋村	51	9	19	7	6	3	3	2	-	1	1	-	-	-	-	-	-
10 東中筋村	39	7	4	7	12	4	3	1	1	-	-	-	-	-	-	-	-
11 具同村	55	11	11	10	2	4	9	1	5	-	1	1	-	-	-	-	-
12 大方町2-2	3	1	2	-	-	-	-	-	-	-	-	-	-	-	-	-	-
13 江川崎村	128	15	58	22	18	11	3	-	1	-	-	-	-	-	-	-	-
14 津大村	227	21	111	33	31	15	11	1	2	-	-	1	-	1	-	-	-
211 香南市	1,035	32	168	101	109	90	114	96	116	99	50	37	19	3	1	-	-
01 赤岡町	19	-	2	1	5	3	3	1	1	2	1	-	-	-	-	-	-
02 岸本町	16	-	1	-	2	-	3	2	3	4	1	-	-	-	-	-	-
03 徳王子村	77	2	8	9	7	2	9	9	12	13	4	1	1	-	-	-	-
04 山南村	86	4	21	14	8	9	6	4	8	6	5	-	1	-	-	-	-
05 山北村	106	1	11	8	13	13	12	11	13	13	8	3	-	-	-	-	-
06 東川村3-1	30	1	9	6	3	1	1	1	7	-	-	-	-	1	-	-	-
07 西川村2-1	55	3	10	2	9	4	7	3	8	3	1	5	-	-	-	-	-
08 野市町	197	5	25	22	19	17	19	30	20	18	12	8	2	-	-	-	-
09 春奈村	47	1	7	3	6	3	8	3	5	4	5	2	-	-	-	-	-
10 富家村	62	5	10	8	6	8	6	4	5	4	2	3	1	-	-	-	-

3 販売農家  
01 農業経営の特徴

(2) 農産物販売金額規模別農家数

地域等	計	販売なし	50万円未満	50～100万円	100～200	200～300	300～500	500～700	700～1,000	1,000～1,500	1,500～2,000	2,000～3,000	3,000～5,000	5000万～1億円	1～3	3～5	5億円以上	単位：戸	
11 佐古村2-1	101	5	24	9	8	4	15	9	7	11	3	1	5	-	-	-	-	-	-
12 夜須町	158	4	20	11	14	15	18	11	21	15	7	10	9	2	1	-	-	-	-
13 東川村3-2	10	-	3	1	1	2	1	-	1	1	-	-	-	-	-	-	-	-	-
14 吉川村	71	1	17	7	8	9	6	8	5	5	1	4	-	-	-	-	-	-	-
212 香美市	996	121	268	120	127	101	90	40	49	31	22	11	12	3	1	-	-	-	-
01 山田町	73	5	15	6	11	3	10	4	6	5	4	-	3	1	-	-	-	-	-
02 大楠植村	61	8	11	9	9	5	8	3	4	4	1	3	-	-	-	-	-	-	-
03 明治村	75	2	14	6	7	9	10	4	8	7	6	-	1	1	-	-	-	-	-
04 片地村	124	9	37	21	13	11	13	11	2	3	1	1	2	-	-	-	-	-	-
05 佐岡村	70	13	20	6	6	8	6	2	7	-	2	-	-	-	-	-	-	-	-
06 新改村	80	14	17	7	8	6	6	3	2	7	2	5	2	1	-	-	-	-	-
07 佐古村2-2	22	-	6	6	4	2	1	-	1	-	-	-	1	-	1	-	-	-	-
08 天坪村2-2	12	X	X	X	X	X	X	X	X	X	X	X	X	X	X	X	X	X	X
09 岩村2-2	54	1	15	5	7	5	7	3	4	1	2	3	1	-	-	-	-	-	-
10 曉霞村2-2	1	X	X	X	X	X	X	X	X	X	X	X	X	X	X	X	X	X	X
11 美良布町	110	17	40	16	11	8	5	1	5	3	1	1	2	-	-	-	-	-	-
12 曉霞村2-1	37	5	15	5	3	4	-	1	1	2	1	-	-	-	-	-	-	-	-
13 西川村2-2	15	1	5	1	2	2	1	1	1	1	-	-	-	-	-	-	-	-	-
14 在所村	113	19	46	13	11	7	11	2	3	-	-	1	-	-	-	-	-	-	-
15 榎山村	94	5	12	12	19	24	11	5	5	1	-	-	-	-	-	-	-	-	-
16 上韮生村	55	15	11	5	16	7	1	-	-	-	-	-	-	-	-	-	-	-	-
301 東洋町	67	5	10	8	8	5	14	4	10	3	-	-	-	-	-	-	-	-	-
01 野根町	30	5	7	7	2	1	5	1	1	1	-	-	-	-	-	-	-	-	-
02 甲浦町	37	-	3	1	6	4	9	3	9	2	-	-	-	-	-	-	-	-	-
302 奈半利町	112	17	38	17	11	4	5	3	8	6	-	2	-	1	-	-	-	-	-
303 田野町	100	9	29	5	11	10	9	6	12	4	1	2	1	1	-	-	-	-	-
304 安田町	270	13	53	35	35	19	38	29	24	18	3	2	-	-	1	-	-	-	-
305 北川村	193	16	72	50	24	13	9	3	4	2	-	-	-	-	-	-	-	-	-
306 馬路村	81	4	19	39	15	3	1	-	-	-	-	-	-	-	-	-	-	-	-
307 芸西村	258	-	11	9	5	25	32	22	46	52	36	15	4	1	-	-	-	-	-
01 和食村	118	-	2	4	3	13	14	8	26	22	21	4	1	-	-	-	-	-	-
02 鹿ノ上村	57	X	X	X	X	X	X	X	X	X	X	X	X	X	X	X	X	X	X
03 西分村	82	-	4	3	1	7	10	5	9	19	10	11	3	-	-	-	-	-	-
04 東川村3-3	1	X	X	X	X	X	X	X	X	X	X	X	X	X	X	X	X	X	X
341 本山町	177	21	81	26	23	7	8	2	3	4	1	-	1	-	-	-	-	-	-
01 本山町	152	11	67	26	23	7	7	2	3	4	1	-	1	-	-	-	-	-	-
02 吉野村2-1	25	10	14	-	-	-	1	-	-	-	-	-	-	-	-	-	-	-	-
344 大豊町	267	47	143	42	14	10	5	4	1	1	-	-	-	-	-	-	-	-	-



3 販売農家

01 農業経営の特徴

(2) 農産物販売金額規模別農家数

単位：戸

地域等	計	販売なし	50万円未満	50～100万円	100～200	200～300	300～500	500～700	700～1,000	1,000～1,500	1,500～2,000	2,000～3,000	3,000～5,000	5000万～1億円	1～3	3～5	5億円以上
01 東豊永村	87	8	48	21	6	3	1	-	-	-	-	-	-	-	-	-	-
02 西豊永村	66	14	34	8	3	4	2	-	1	-	-	-	-	-	-	-	-
03 大杉村	97	21	53	11	3	3	2	3	-	1	-	-	-	-	-	-	-
04 天塚村2-1	17	4	8	2	2	-	-	1	-	-	-	-	-	-	-	-	-
363 土佐町	312	33	141	48	40	15	16	3	6	3	2	3	1	1	-	-	-
01 森村	167	17	70	22	25	11	9	1	3	3	2	3	-	1	-	-	-
02 地蔵寺村	92	10	47	15	11	1	5	-	2	-	-	-	1	-	-	-	-
03 田井村	51	X	X	X	X	X	X	X	X	X	X	X	X	X	X	X	X
04 吉野村2-2	2	X	X	X	X	X	X	X	X	X	X	X	X	X	X	X	X
364 大川村	19	9	5	1	1	2	-	-	1	-	-	-	-	-	-	-	-
386 いの町	303	46	92	41	36	18	24	16	8	15	4	1	1	1	-	-	-
01 伊野町	28	3	5	8	6	1	3	1	1	-	-	-	-	-	-	-	-
02 八田村	29	2	8	3	2	1	2	5	2	2	1	-	1	-	-	-	-
03 宇治村	80	4	11	8	8	11	12	9	3	11	3	-	-	-	-	-	-
04 川内村	21	2	6	2	4	1	2	-	2	2	-	-	-	-	-	-	-
05 神谷村	16	3	9	-	2	-	1	-	-	-	-	-	-	1	-	-	-
06 三瀬村	8	X	X	X	X	X	X	X	X	X	X	X	X	X	X	X	X
07 小川村	26	2	13	5	2	2	1	1	-	-	-	1	-	-	-	-	-
08 清水村	12	2	3	2	3	-	1	1	-	-	-	-	-	-	-	-	-
09 上八川村	67	26	25	8	4	2	2	-	-	-	-	-	-	-	-	-	-
10 下八川村	15	-	8	4	3	-	-	-	-	-	-	-	-	-	-	-	-
11 本川村	1	X	X	X	X	X	X	X	X	X	X	X	X	X	X	X	X
387 仁淀川町	167	39	74	23	12	3	3	4	4	4	-	1	-	-	-	-	-
01 池川町	51	7	27	6	4	-	2	3	2	-	-	-	-	-	-	-	-
02 大崎村	43	7	21	8	3	-	-	-	1	2	-	1	-	-	-	-	-
03 名野川村	17	7	3	2	1	1	-	-	1	2	-	-	-	-	-	-	-
04 別府村2-2	11	3	6	1	-	1	-	-	-	-	-	-	-	-	-	-	-
05 別府村2-1	26	1	15	5	2	1	1	1	-	-	-	-	-	-	-	-	-
06 長者村2-1	19	14	2	1	2	-	-	-	-	-	-	-	-	-	-	-	-
401 中土佐町	302	35	120	33	28	17	20	11	12	9	8	5	3	-	1	-	-
01 久礼町	84	16	31	8	5	3	4	4	5	2	3	2	1	-	-	-	-
02 上ノ加江町	72	5	24	7	3	3	8	2	5	7	5	2	1	-	-	-	-
03 大野見村	146	14	65	18	20	11	8	5	2	-	-	1	1	-	-	-	-
402 佐川町	577	45	263	92	59	27	24	17	20	12	6	9	3	-	-	-	-
01 佐川町	166	12	82	26	18	12	4	3	2	3	-	2	2	-	-	-	-
02 尾川村2-1	51	10	25	8	2	2	2	-	2	-	-	-	-	-	-	-	-
03 斗賀野村	180	14	84	27	22	6	5	5	7	5	3	2	-	-	-	-	-
04 黒岩村2-1	126	4	42	22	15	5	10	9	8	4	2	4	1	-	-	-	-

3 販売農家

01 農業経営の特徴

(2) 農産物販売金額規模別農家数

地域等	計	販売なし	50万円未満	50～100万円	100～200	200～300	300～500	500～700	700～1,000	1,000～1,500	1,500～2,000	2,000～3,000	3,000～5,000	5000万～1億円	1～3	3～5	5億円以上	単位：戸	
05 加茂村2-1	54	5	30	9	2	2	3	-	1	-	1	1	-	-	-	-	-	-	-
403 越知町	191	11	52	16	23	22	16	12	14	11	8	4	1	-	1	-	-	-	-
01 越知町	50	7	21	6	7	5	2	1	-	-	1	-	-	-	-	-	-	-	-
02 大桐村	10	1	8	-	1	-	-	-	-	-	-	-	-	-	-	-	-	-	-
03 横畠村	73	-	6	5	7	9	7	8	10	11	6	2	1	-	1	-	-	-	-
04 尾川村2-2	8	2	4	-	-	1	1	-	-	-	-	-	-	-	-	-	-	-	-
05 明治村	29	1	3	1	6	6	5	2	2	-	1	2	-	-	-	-	-	-	-
06 長者村2-2	-	-	-	-	-	-	-	-	-	-	-	-	-	-	-	-	-	-	-
07 黒岩村2-2	21	-	10	4	2	1	1	1	2	-	-	-	-	-	-	-	-	-	-
405 襟原町	331	157	129	13	12	5	8	7	-	-	-	-	-	-	-	-	-	-	-
410 日高村	175	17	97	24	9	5	10	5	1	3	3	1	-	-	-	-	-	-	-
01 日下村	125	10	70	19	6	5	8	3	1	1	1	1	-	-	-	-	-	-	-
02 能津村	29	7	12	4	1	-	1	1	-	1	2	-	-	-	-	-	-	-	-
03 加茂村2-2	21	-	15	1	2	-	1	1	-	1	-	-	-	-	-	-	-	-	-
411 津野町	345	143	100	32	26	13	8	5	7	6	2	3	-	-	-	-	-	-	-
01 東津野村	195	101	41	11	15	8	4	4	4	4	1	2	-	-	-	-	-	-	-
02 上半山村	59	13	21	11	6	3	1	-	2	1	1	-	-	-	-	-	-	-	-
03 下半山村	91	29	38	10	5	2	3	1	1	1	-	1	-	-	-	-	-	-	-
412 四万十町	1,470	200	525	245	146	70	70	44	59	37	24	30	11	6	3	-	-	-	-
01 窪川町	393	24	118	74	47	28	26	16	23	14	11	8	2	2	-	-	-	-	-
02 松葉川村	171	21	62	28	21	10	5	7	2	4	1	2	5	2	1	-	-	-	-
03 仁井田村	115	9	38	32	4	8	6	4	8	2	-	3	-	1	-	-	-	-	-
04 東又村	199	3	54	48	36	5	10	10	14	8	2	5	1	1	2	-	-	-	-
05 興津村	56	1	6	4	1	1	1	3	8	7	9	12	3	-	-	-	-	-	-
06 大正町	218	59	119	16	9	4	5	1	3	2	-	-	-	-	-	-	-	-	-
07 昭和村	180	55	79	22	9	5	7	2	-	-	1	-	-	-	-	-	-	-	-
08 十川村	138	28	49	21	19	9	10	1	1	-	-	-	-	-	-	-	-	-	-
424 大月町	186	42	53	26	15	8	14	7	8	6	2	2	-	2	1	-	-	-	-
01 奥内村	143	28	42	22	11	8	13	7	4	3	2	2	-	1	-	-	-	-	-
02 月灘村	43	14	11	4	4	-	1	-	4	3	-	-	-	1	1	-	-	-	-
427 三原村	146	12	61	32	21	9	5	2	-	3	-	1	-	-	-	-	-	-	-
428 黒潮町	438	45	161	43	26	21	30	28	28	29	12	9	4	1	1	-	-	-	-
01 佐賀町	137	13	73	17	5	1	6	5	7	2	2	3	1	1	1	-	-	-	-
02 白田川村2-2	3	-	-	-	-	-	-	-	-	-	2	1	-	-	-	-	-	-	-
03 大方町2-1	242	25	67	16	17	17	23	19	21	24	8	4	1	-	-	-	-	-	-
04 白田川村2-1	56	7	21	10	4	3	1	4	-	3	-	1	2	-	-	-	-	-	-

3 販売農家

01 農業経営の特徴

(3) 農産物販売金額1位の部門別農家数

地域等	単位：戸															
	計	稲作	麦類作	雑穀・ いも類 ・豆類	工芸 農作物	露地 野菜	施設 野菜	果樹類	花き・ 花木	その他 の作物	酪農	肉用牛	養豚	養鶏	養蚕	その他 の畜産
39 高知県	13,812	5,129	1	131	378	1,931	3,573	1,834	514	143	55	81	9	28	1	4
201 高知市	1,445	508	-	8	13	209	398	179	114	9	2	1	1	3	-	-
01 (旭)	65	11	-	-	-	23	6	9	15	1	-	-	-	-	-	-
02 (中央)	24	10	-	-	-	6	5	1	2	-	-	-	-	-	-	-
03 (潮江)	23	4	-	-	-	4	13	1	1	-	-	-	-	-	-	-
04 (朝倉)	140	36	-	3	4	53	8	32	3	1	-	-	-	-	-	-
05 (鴨田)	20	8	-	-	-	2	5	2	3	-	-	-	-	-	-	-
06 (初月)	36	3	-	-	-	11	13	1	7	-	1	-	-	-	-	-
07 (秦)	30	14	-	-	1	4	7	2	1	1	-	-	-	-	-	-
08 (一宮)	53	32	-	1	-	5	11	4	-	-	-	-	-	-	-	-
09 (布師田)	54	52	-	-	-	-	1	-	-	1	-	-	-	-	-	-
10 (高須)	58	41	-	-	-	4	7	6	-	-	-	-	-	-	-	-
11 (五台山)	53	38	-	-	-	3	5	1	6	-	-	-	-	-	-	-
12 (三里)	48	4	-	1	-	3	8	6	26	-	-	-	-	-	-	-
13 (長浜)	32	6	-	1	-	6	9	6	4	-	-	-	-	-	-	-
14 大津村	63	47	-	-	-	2	9	2	3	-	-	-	-	-	-	-
15 介良村2-1	51	34	-	-	1	3	12	1	-	-	-	-	-	-	-	-
16 鑄村	104	23	-	-	7	30	8	20	12	4	-	-	-	-	-	-
17 土佐山村	114	12	-	2	-	13	12	67	5	-	-	-	-	3	-	-
18 森山村	40	15	-	-	-	7	17	-	1	-	-	-	-	-	-	-
19 弘岡上村	44	11	-	-	-	7	22	3	1	-	-	-	-	-	-	-
20 弘岡中村	44	14	-	-	-	4	21	4	1	-	-	-	-	-	-	-
21 弘岡下村	76	7	-	-	-	8	46	9	3	-	1	1	1	-	-	-
22 西分村	32	21	-	-	-	1	9	1	-	-	-	-	-	-	-	-
23 仁西村	69	1	-	-	-	4	61	-	2	1	-	-	-	-	-	-
24 諸木村	114	50	-	-	-	4	56	1	3	-	-	-	-	-	-	-
25 芳原村	13	3	-	-	-	-	-	-	10	-	-	-	-	-	-	-
26 秋山村	45	11	-	-	-	2	27	-	5	-	-	-	-	-	-	-
202 室戸市	330	119	-	16	4	22	62	79	18	3	1	4	1	-	-	1
01 室戸町	56	25	-	5	3	4	8	5	5	-	-	1	-	-	-	-
02 室戸岬町	2	-	-	-	-	2	-	-	-	-	-	-	-	-	-	-
03 佐喜浜町	39	33	-	-	-	1	1	1	1	-	1	2	-	-	-	-
04 吉良川町	144	30	-	9	1	10	18	62	11	2	-	-	-	-	-	1
05 羽根村	89	31	-	2	-	5	36	11	1	1	-	1	1	-	-	-
203 安芸市	770	73	-	-	13	22	503	139	15	3	1	1	-	-	-	-
01 安芸町	144	7	-	-	2	5	115	11	3	-	-	1	-	-	-	-
02 土居村	69	14	-	-	5	-	42	6	2	-	-	-	-	-	-	-
03 井ノ口村	142	20	-	-	3	10	82	22	4	1	-	-	-	-	-	-

3 販売農家

01 農業経営の特徴

(3) 農産物販売金額1位の部門別農家数

地域等	計	稲	麦類作	雑穀・ いも類 ・豆類	工芸 農作物	露地 野菜	施設 野菜	果樹類	花き・ 花木	その他 の作物	酪農	肉用牛	養豚	養鶏	養蚕	その他 の畜産
04 畑山村	32	2	-	-	-	-	3	26	-	1	-	-	-	-	-	-
05 川北村	118	21	-	-	2	2	81	10	2	-	-	-	-	-	-	-
06 伊尾木村	89	7	-	-	1	2	69	10	-	-	-	-	-	-	-	-
07 東川村	57	2	-	-	-	1	-	53	-	1	-	-	-	-	-	-
08 赤野村	119	-	-	-	-	2	111	1	4	-	1	-	-	-	-	-
09 西川村	-	-	-	-	-	-	-	-	-	-	-	-	-	-	-	-
204 南州市	1,155	503	-	8	10	198	345	40	30	6	11	1	-	3	-	-
01 後免町	X	X	X	X	X	X	X	X	X	X	X	X	X	X	X	X
02 上倉村	39	9	-	1	1	19	2	4	1	-	1	-	-	1	-	-
03 瓶岩村	24	9	-	1	-	7	-	2	3	-	2	-	-	-	-	-
04 久礼田村	55	22	-	-	1	9	16	3	3	-	1	-	-	-	-	-
05 国府村	50	28	-	1	-	6	10	-	3	2	-	-	-	-	-	-
06 長岡村	146	64	-	3	2	19	45	7	6	-	-	-	-	-	-	-
07 大篠村	122	60	-	1	1	21	34	3	-	1	-	1	-	-	-	-
08 三和村	153	62	-	1	1	25	62	2	-	-	-	-	-	-	-	-
09 稲生村	46	37	-	-	-	4	1	4	-	-	-	-	-	-	-	-
10 十市村	98	15	-	-	-	-	68	13	2	-	-	-	-	-	-	-
11 日章村	169	87	-	-	-	19	55	1	1	1	4	-	-	1	-	-
12 前浜村	32	13	-	-	-	9	9	-	1	-	-	-	-	-	-	-
13 岡豊村	118	50	-	-	2	28	26	1	9	-	2	-	-	-	-	-
14 野田村	31	20	-	-	2	4	3	-	-	2	-	-	-	-	-	-
15 岩村2-1	60	16	-	-	-	27	14	-	1	-	1	-	-	1	-	-
16 介良村2-2	X	X	X	X	X	X	X	X	X	X	X	X	X	X	X	X
205 土佐市	683	85	-	1	5	152	193	178	68	-	1	-	-	-	-	-
01 高岡町	135	32	-	-	-	13	56	27	7	-	-	-	-	-	-	-
02 戸波村	176	13	-	-	1	67	11	76	8	-	-	-	-	-	-	-
03 北原村	103	6	-	1	-	26	16	29	24	-	1	-	-	-	-	-
04 渡介村	102	22	-	-	2	16	15	40	7	-	-	-	-	-	-	-
05 蓮池村	19	3	-	-	2	-	9	4	1	-	-	-	-	-	-	-
06 高石村	53	8	-	-	-	2	24	1	18	-	-	-	-	-	-	-
07 宇佐町	33	-	-	-	-	1	31	1	-	-	-	-	-	-	-	-
08 新居村	62	1	-	-	-	27	31	-	3	-	-	-	-	-	-	-
206 須崎市	537	89	-	3	-	51	286	71	35	-	1	-	-	1	-	-
01 須崎町	189	25	-	-	-	8	125	17	14	-	-	-	-	-	-	-
02 浦ノ内村	161	15	-	-	-	14	76	47	8	-	-	-	-	1	-	-
03 多ノ郷村	104	24	-	2	-	18	46	3	11	-	-	-	-	-	-	-
04 吾桑村	37	8	-	-	-	6	19	3	1	-	-	-	-	-	-	-
05 上分村	46	17	-	1	-	5	20	1	1	-	1	-	-	-	-	-

単位：戸

3 販売農家

01 農業経営の特徴

(3) 農産物販売金額1位の部門別農家数

地域等	単位：戸															
	計	稲作	麦類作	雑穀・いも類・豆類	工芸農作物	露地野菜	施設野菜	果樹類	花き・花木	その他の作物	酪農	肉用牛	養豚	養鶏	養蚕	その他の畜産
208 宿毛市	420	234	-	1	5	69	36	50	3	13	5	2	2	-	-	-
01 宿毛町	200	89	-	-	-	31	17	45	1	11	4	1	1	-	-	-
02 小筑紫村	52	23	-	-	2	16	6	5	-	-	-	-	-	-	-	-
03 橋上村	36	27	-	-	1	6	1	-	-	-	-	-	1	-	-	-
04 山奈村	72	57	-	-	1	5	6	-	-	2	-	1	-	-	-	-
05 平田村	60	38	-	1	1	11	6	-	2	-	1	-	-	-	-	-
06 沖ノ島村	-	-	-	-	-	-	-	-	-	-	-	-	-	-	-	-
209 土佐清水市	197	109	-	1	3	38	21	22	1	-	-	1	1	-	-	-
01 清水町	33	12	-	-	-	12	4	3	1	-	-	1	-	-	-	-
02 三崎町	62	36	-	-	1	2	14	9	-	-	-	-	-	-	-	-
03 伊豆田村	63	34	-	-	2	21	1	5	-	-	-	-	-	-	-	-
04 下川口村	39	27	-	1	-	3	2	5	-	-	-	1	-	-	-	-
210 四万十市	876	491	-	3	11	183	89	83	2	8	3	1	-	2	-	-
01 中村町	15	7	-	-	-	2	4	1	-	-	1	-	-	-	-	-
02 下田町	34	11	-	1	-	5	10	7	-	-	-	-	-	-	-	-
03 東山村	65	48	-	-	-	1	12	4	-	-	-	-	-	-	-	-
04 蔵岡村	71	56	-	-	5	2	6	1	-	1	-	-	-	-	-	-
05 富山村	59	29	-	-	-	10	10	6	-	3	-	-	1	-	-	-
06 大川筋村	40	22	-	1	1	6	6	4	-	-	-	-	-	-	-	-
07 後川村	91	70	-	-	3	6	8	3	1	-	-	-	-	-	-	-
08 八束村	62	41	-	-	1	13	3	3	-	-	-	-	1	-	-	-
09 中筋村	42	39	-	-	-	-	2	-	-	-	1	-	-	-	-	-
10 東中筋村	32	30	-	-	-	1	-	-	1	-	-	-	-	-	-	-
11 具同村	44	21	-	-	-	5	16	-	-	1	1	-	-	-	-	-
12 大方町2-2	2	2	-	-	-	-	-	-	-	-	-	-	-	-	-	-
13 江川崎村	113	31	-	-	-	61	3	18	-	-	-	-	-	-	-	-
14 津大村	206	84	-	1	1	71	9	36	-	3	-	1	-	-	-	-
211 香南市	1,003	199	-	24	1	92	411	201	58	12	3	-	-	2	-	-
01 赤岡町	19	11	-	2	-	1	4	-	-	1	-	-	-	-	-	-
02 岸本町	16	6	-	-	-	1	6	3	-	-	-	-	-	-	-	-
03 徳王子村	75	14	-	1	-	5	36	18	1	-	-	-	-	-	-	-
04 山南村	82	17	-	1	-	8	26	23	-	6	1	-	-	-	-	-
05 山北村	105	8	-	-	-	2	16	79	-	-	-	-	-	-	-	-
06 東川村3-1	29	7	-	-	-	13	4	5	-	-	-	-	-	-	-	-
07 西川村2-1	52	2	-	2	-	10	9	28	-	1	-	-	-	-	-	-
08 野市町	192	41	-	3	1	12	115	12	5	-	2	-	-	1	-	-
09 香宗村	46	11	-	1	-	4	17	1	12	-	-	-	-	-	-	-
10 富家村	57	18	-	-	-	1	18	10	10	-	-	-	-	-	-	-

3 販売農家

01 農業経営の特徴

(3) 農産物販売金額1位の部門別農家数

地域等	計	稲作	麦類作	雑穀・ いも類 ・豆類	工芸 農作物	露地 野菜	施設 野菜	果樹類	花き・ 花木	その他 の作物	酪農	肉用牛	養豚	養鶏	養蚕	その他 の畜産
11 佐古村2-1	96	28	-	-	-	5	45	7	11	-	-	-	-	-	-	-
12 夜須町	154	17	-	12	-	18	77	12	16	1	-	-	-	1	-	-
13 東川村3-2	10	-	-	-	-	4	-	2	1	3	-	-	-	-	-	-
14 吉川村	70	19	-	2	-	8	38	1	2	-	-	-	-	-	-	-
212 香美市	875	289	-	5	1	178	226	149	18	5	4	-	-	-	-	-
01 山田町	68	20	-	-	-	22	21	2	1	-	2	-	-	-	-	-
02 大楠植村	53	20	-	-	-	9	21	1	2	-	-	-	-	-	-	-
03 明治村	73	16	-	-	-	14	38	4	1	-	-	-	-	-	-	-
04 片地村	115	32	-	1	-	43	31	3	3	2	-	-	-	-	-	-
05 佐岡村	57	18	-	1	-	16	21	1	-	-	-	-	-	-	-	-
06 新改村	66	20	-	-	-	8	30	2	3	1	2	-	-	-	-	-
07 佐古村2-2	22	11	-	-	-	9	2	-	-	-	-	-	-	-	-	-
08 天坪村2-2	X	X	X	X	X	X	X	X	X	X	X	X	X	X	X	X
09 岩村2-2	53	16	-	-	-	19	16	1	1	-	-	-	-	-	-	-
10 曉霞村2-2	X	X	X	X	X	X	X	X	X	X	X	X	X	X	X	X
11 美良布町	93	53	-	1	-	13	16	8	1	1	-	-	-	-	-	-
12 曉霞村2-1	32	16	-	-	-	6	8	1	-	1	-	-	-	-	-	-
13 西川村2-2	14	7	-	-	-	3	3	1	-	-	-	-	-	-	-	-
14 在所村	94	47	-	1	1	10	18	15	2	-	-	-	-	-	-	-
15 横山村	89	2	-	-	-	1	-	85	1	-	-	-	-	-	-	-
16 上斐生村	40	6	-	1	-	5	-	25	3	-	-	-	-	-	-	-
301 東洋町	62	27	-	1	1	11	11	22	-	-	-	-	-	-	-	-
01 野根町	25	21	-	1	-	-	2	1	-	-	-	-	-	-	-	-
02 甲浦町	37	6	-	-	-	1	9	21	-	-	-	-	-	-	-	-
302 奈半利町	95	47	-	-	-	13	26	6	-	-	-	2	1	-	-	-
303 田野町	91	28	-	-	-	15	43	1	-	-	2	2	-	-	-	-
304 安田町	257	37	-	-	-	25	132	58	2	-	1	2	-	-	-	-
305 北川村	177	19	-	-	-	14	11	132	-	-	-	-	-	1	-	-
306 馬路村	77	-	-	-	-	-	-	77	-	-	-	-	-	-	-	-
307 芸西村	258	8	-	-	-	3	210	3	34	-	-	-	-	-	-	-
01 和食村	118	1	-	-	-	1	106	1	9	-	-	-	-	-	-	-
02 鹿ノ上村	X	X	X	X	X	X	X	X	X	X	X	X	X	X	X	X
03 西分村	82	5	-	-	-	1	56	1	19	-	-	-	-	-	-	-
04 東川村3-3	X	X	X	X	X	X	X	X	X	X	X	X	X	X	X	X
341 本山町	156	108	-	3	2	10	13	5	3	4	-	6	-	2	-	-
01 本山町	141	98	-	3	1	6	13	5	3	4	-	6	-	2	-	-
02 吉野村2-1	15	10	-	-	1	4	-	-	-	-	-	-	-	-	-	-
344 大豊町	220	46	-	1	28	25	34	76	4	1	-	4	-	1	-	-

単位：戸

3 販売農家

01 農業経営の特徴

(3) 農産物販売金額1位の部門別農家数

地域等	計	稲	作	麦類作	雑穀・ いも類 ・豆類	工芸 農作物	露地 野菜	施設 野菜	果樹類	花き・ 花木	その他 の作物	酪農	肉用牛	養豚	養鶏	養蚕	その他 の畜産
01 東豊永村	79	13	-	-	-	20	14	8	23	-	-	-	1	-	-	-	-
02 西豊永村	52	6	-	-	-	5	3	8	27	1	-	-	1	-	-	1	-
03 大杉村	76	26	-	-	1	3	5	15	21	3	1	-	1	-	-	-	-
04 天坪村2-1	13	1	-	-	-	-	3	3	5	-	-	-	1	-	-	-	-
363 土佐町	279	199	-	-	1	5	12	23	9	5	1	4	19	-	-	-	1
01 森村	150	105	-	-	-	4	8	10	2	4	1	4	12	-	-	-	-
02 地藏寺村	82	57	-	-	1	-	4	6	5	1	-	-	7	-	-	-	1
03 田井村	X	X	X	X	X	X	X	X	X	X	X	X	X	X	X	X	X
04 吉野村2-2	X	X	X	X	X	X	X	X	X	X	X	X	X	X	X	X	X
364 大川村	10	2	-	-	1	2	1	2	-	-	-	-	2	-	-	-	-
386 いの町	257	59	-	-	10	9	81	30	53	4	7	1	3	-	-	-	-
01 伊野町	25	10	-	-	1	1	9	1	2	1	-	-	-	-	-	-	-
02 八田村	27	6	-	-	-	-	1	10	9	1	-	-	-	-	-	-	-
03 宇治村	76	9	-	-	7	1	35	3	19	-	2	-	-	-	-	-	-
04 川内村	19	6	-	-	-	-	3	4	5	1	-	-	-	-	-	-	-
05 神谷村	13	4	-	-	-	-	7	-	-	-	1	1	-	-	-	-	-
06 三瀬村	X	X	X	X	X	X	X	X	X	X	X	X	X	X	X	X	X
07 小川村	24	2	-	-	2	4	8	-	6	-	2	-	-	-	-	-	-
08 清水村	10	1	-	-	-	1	3	5	-	-	-	-	-	-	-	-	-
09 上八川村	41	17	-	-	-	2	4	6	8	1	-	-	3	-	-	-	-
10 下八川村	15	3	-	-	-	-	8	1	2	-	1	-	-	-	-	-	-
11 本川村	X	X	X	X	X	X	X	X	X	X	X	X	X	X	X	X	X
387 仁淀川町	128	5	-	-	2	74	20	5	11	4	5	-	2	-	-	-	-
01 池川町	44	-	-	-	2	21	11	2	6	1	-	-	1	-	-	-	-
02 大崎村	36	2	-	-	-	25	2	2	2	-	2	-	1	-	-	-	-
03 名野川村	10	1	-	-	-	4	3	1	1	-	-	-	-	-	-	-	-
04 別府村2-2	8	2	-	-	-	4	-	-	2	-	-	-	-	-	-	-	-
05 別府村2-1	25	-	-	-	-	18	2	-	-	2	3	-	-	-	-	-	-
06 長者村2-1	5	-	-	-	-	2	2	-	-	1	-	-	-	-	-	-	-
401 中土佐町	267	163	-	-	3	1	33	49	1	14	1	-	1	-	1	-	-
01 久礼町	68	39	-	-	-	-	4	22	-	3	-	-	-	-	-	-	-
02 上ノ加江町	67	30	-	-	2	1	6	23	1	4	-	-	-	-	-	-	-
03 大野原村	132	94	-	-	1	-	23	4	-	7	1	-	1	-	1	-	-
402 佐川町	532	349	-	-	2	16	46	54	45	9	2	4	3	-	-	-	1
01 佐川町	154	114	-	-	-	2	7	15	10	2	-	1	3	-	-	-	-
02 尾川村2-1	41	33	-	-	-	-	1	1	3	-	2	-	-	-	-	-	1
03 斗賀野村	166	114	-	-	-	1	18	21	7	5	-	-	-	-	-	-	-
04 黒岩村2-1	122	49	-	-	1	13	19	13	22	2	-	3	-	-	-	-	-

単位：戸

3 販売農家

01 農業経営の特徴

(3) 農産物販売金額1位の部門別農家数

単位：戸

地域等	計	稲作	麦類作	雑穀・ いも類 ・豆類	工芸 農作物	露地 野菜	施設 野菜	果樹類	花き・ 花木	その他 の作物	酪農	肉用牛	養豚	養鶏	養蚕	その他 の畜産
05 加茂村2-1	49	39	-	1	-	1	4	3	-	-	-	-	-	-	-	1
403 越知町	180	24	-	1	58	71	5	18	-	1	-	2	-	-	-	-
01 越知町	43	12	-	1	11	10	1	8	-	-	-	-	-	-	-	-
02 大桐村	9	3	-	-	3	2	-	1	-	-	-	-	-	-	-	-
03 横畠村	73	1	-	-	20	45	4	1	-	1	-	1	-	-	-	-
04 尾川村2-2	6	1	-	-	-	4	-	1	-	-	-	-	-	-	-	-
05 明治村	28	-	-	-	19	5	-	3	-	-	-	1	-	-	-	-
06 長者村2-2	-	-	-	-	-	-	-	-	-	-	-	-	-	-	-	-
07 黒岩村2-2	21	7	-	-	5	5	-	4	-	-	-	-	-	-	-	-
405 樽原町	174	79	-	9	5	14	24	16	4	14	-	6	-	2	-	1
410 日高村	158	116	-	-	-	13	15	10	1	3	-	-	-	-	-	-
01 日下村	115	87	-	-	-	10	10	5	1	2	-	-	-	-	-	-
02 能津村	22	12	-	-	-	2	2	5	-	1	-	-	-	-	-	-
03 加茂村2-2	21	17	-	-	-	1	3	-	-	-	-	-	-	-	-	-
411 津野町	202	40	-	5	36	40	45	10	20	-	-	4	-	2	-	-
01 東津野村	94	13	-	1	27	12	25	4	7	-	-	4	-	1	-	-
02 上半山村	46	4	-	3	4	15	10	-	9	-	-	-	-	1	-	-
03 下半山村	62	23	-	1	5	13	10	6	4	-	-	-	-	-	-	-
412 四万十町	1,270	732	1	8	52	209	155	47	17	26	8	8	2	5	-	-
01 窪川町	369	248	-	2	-	46	55	5	6	2	4	1	-	-	-	-
02 松葉川村	150	116	-	-	-	18	6	-	1	1	1	4	-	3	-	-
03 仁井田村	106	69	-	3	2	13	15	1	-	1	2	-	-	-	-	-
04 東又村	196	145	-	-	4	24	14	1	2	1	1	1	2	2	-	-
05 興津村	55	11	-	-	-	-	43	-	-	1	-	-	-	-	-	-
06 大正町	159	113	-	1	5	15	12	4	6	2	-	1	-	-	-	-
07 昭和村	125	26	1	1	21	43	4	18	1	10	-	-	-	-	-	-
08 十川村	110	4	-	1	20	50	6	18	1	9	-	1	-	-	-	-
424 大月町	144	48	-	13	11	36	13	14	1	1	3	2	1	1	-	-
01 奥内村	115	32	-	13	7	32	9	14	1	1	3	2	1	-	-	-
02 月灘村	29	16	-	-	4	4	4	4	-	-	-	-	-	1	-	-
427 三原村	134	108	-	-	1	7	3	9	-	3	-	2	-	1	-	-
428 黒潮町	393	186	-	1	12	28	100	20	30	15	-	-	-	1	-	-
01 佐賀町	124	83	-	-	-	3	19	11	-	8	-	-	-	-	-	-
02 白田川村2-2	3	-	-	-	-	-	3	-	-	-	-	-	-	-	-	-
03 大方町2-1	217	74	-	1	11	23	65	8	29	6	-	-	-	-	-	-
04 白田川村2-1	49	29	-	-	1	2	13	1	1	1	-	-	-	1	-	-



3 販売農家

01 農業経営の特徴

(4) 農業経営部門別農家数

地域等	販売のあつた農家数			単位：戸		
	1部門経営農家数	2部門経営農家数	3部門経営農家数	1部門経営農家数	2部門経営農家数	3部門経営農家数
39 高知県	13,812	7,754	4,462	1,508		
201 高知市	1,445	688	487	256		
01 (旭)	65	23	16	21		
02 (中央)	24	10	8	6		
03 (潮江)	23	10	9	4		
04 (朝倉)	140	61	51	24		
05 (鴨田)	20	9	5	6		
06 (初月)	36	14	11	11		
07 (秦)	30	14	8	8		
08 (一宮)	53	33	12	8		
09 (布師田)	54	41	10	3		
10 (高須)	58	31	18	9		
11 (五台山)	53	33	16	4		
12 (三里)	48	30	14	4		
13 (長浜)	32	18	9	5		
14 大津村	63	35	16	12		
15 介良村2-1	51	23	22	6		
16 鏡村	104	30	36	36		
17 土佐山村	114	42	39	31		
18 森山村	40	16	17	7		
19 弘岡上村	44	20	16	8		
20 弘岡中村	44	20	15	9		
21 弘岡下村	76	35	32	9		
22 西分村	32	16	13	3		
23 仁西村	69	52	15	2		
24 諸木村	114	44	54	15		
25 芳原村	13	10	3	-		
26 秋山村	45	18	22	5		
202 室戸市	330	184	109	36		
01 室戸町	56	31	18	7		
02 室戸岬町	2	1	1	-		
03 佐喜浜町	39	31	5	2		
04 吉良川町	144	58	61	25		
05 羽根村	89	63	24	2		
203 安芸市	770	447	266	47		
01 安芸町	144	99	34	10		
02 土居村	69	39	28	2		
03 井ノ口村	142	68	59	13		

3 販売農家

01 農業経営の特徴  
(4) 農業経営部門別農家数

単位：戸

地域等	販売の あった 農家数			1 部門経営 農家数	2 部門経営 農家数	3 部門経営 農家数
	32	19	11			
04 畑山村	32	19	11			2
05 川北村	118	45	65			5
06 伊尾木村	89	51	32			4
07 東川村	57	41	9			5
08 赤野村	119	85	28			6
09 西川村	-	-	-			-
204 南国市	1,155	548	458			144
01 後免町	X	X	X			X
02 上倉村	39	19	17			3
03 瓶岩村	24	14	6			4
04 久礼田村	55	27	25			2
05 国府村	50	31	12			7
06 長岡村	146	60	58			24
07 大篠村	122	54	47			21
08 三和村	153	67	68			18
09 稲生村	46	30	9			7
10 十市村	98	63	26			9
11 日章村	169	81	70			18
12 前浜村	32	16	13			3
13 岡豊村	118	49	52			17
14 野田村	31	13	12			6
15 岩村 2-1	60	15	40			5
16 介良村 2-2	X	X	X			X
205 土佐市	683	375	250			58
01 高岡町	135	68	58			9
02 戸波村	176	76	85			15
03 北原村	103	60	28			15
04 波介村	102	61	33			8
05 蓮池村	19	4	12			3
06 高石村	53	29	19			5
07 宇佐町	33	32	1			-
08 新居村	62	45	14			3
206 須崎市	537	357	155			22
01 須崎町	189	125	58			6
02 浦ノ内村	161	119	34			7
03 多ノ郷村	104	64	34			4
04 吾桑村	37	20	15			2
05 上分村	46	29	14			3

3 販売農家

01 農業経営の特徴

(4) 農業経営部門別農家数

単位：戸

地域等	販売の農家数			1部門経営農家数	2部門経営農家数	3部門経営農家数
	あ	つ	た			
208 宿毛市	420	253	146	20		
01 宿毛町	200	131	59	10		
02 小筑紫村	52	23	25	4		
03 橋上村	36	25	8	3		
04 山奈村	72	38	30	3		
05 平田村	60	36	24	-		
06 沖ノ島村	-	-	-	-		
209 土佐清水市	197	142	47	7		
01 清水町	33	16	14	2		
02 三崎町	62	50	11	1		
03 伊豆田村	63	44	17	2		
04 下川口村	39	32	5	2		
210 四万十市	876	487	300	89		
01 中村町	15	6	6	3		
02 下田町	34	26	6	2		
03 東山村	65	36	26	3		
04 蕨岡村	71	44	19	8		
05 富山村	59	35	19	5		
06 大川筋村	40	18	18	4		
07 後川村	91	52	30	9		
08 八束村	62	39	21	2		
09 中筋村	42	30	9	3		
10 東中筋村	32	24	8	-		
11 具同村	44	29	14	1		
12 大方町2-2	2	1	1	-		
13 江川崎村	113	56	46	11		
14 津大村	206	91	77	38		
211 香南市	1,003	422	389	182		
01 赤岡町	19	9	7	3		
02 岸本町	16	5	8	3		
03 徳王子村	75	27	33	15		
04 山南村	82	44	23	14		
05 山北村	105	64	31	9		
06 東川村3-1	29	11	15	3		
07 西川村2-1	52	20	14	18		
08 野市町	192	63	88	39		
09 香宗村	46	13	23	8		
10 富家村	57	18	21	15		

3 販売農家

01 農業経営の特徴

(4) 農業経営部門別農家数

単位：戸

地域等	販売の あった 農家数			1 部門経営 農家数	2 部門経営 農家数	3 部門経営 農家数
	販売の あった 農家数	1 部門経営 農家数	2 部門経営 農家数			
11 佐古村 2-1	96	49	29	18		
12 夜須町	154	67	59	27		
13 東川村 3-2	10	6	3	1		
14 吉川村	70	26	35	9		
212 香美市	875	480	290	99		
01 山田町	68	41	22	5		
02 大楠植村	53	15	30	7		
03 明治村	73	27	33	12		
04 片地村	115	55	44	15		
05 佐岡村	57	30	25	2		
06 新改村	66	37	22	7		
07 佐古村 2-2	22	9	11	2		
08 天坪村 2-2	X	X	X	X		
09 岩村 2-2	53	19	25	9		
10 曉霞村 2-2	X	X	X	X		
11 美良布町	93	47	30	16		
12 曉霞村 2-1	32	16	10	6		
13 西川村 2-2	14	9	2	3		
14 在所村	94	63	21	7		
15 榎山村	89	77	8	4		
16 上韮生村	40	31	7	2		
301 東洋町	62	46	16	-		
01 野根町	25	19	6	-		
02 甲浦町	37	27	10	-		
302 奈半利町	95	67	18	7		
303 田野町	91	47	32	11		
304 安田町	257	129	104	22		
305 北川村	177	128	37	12		
306 馬路村	77	75	2	-		
307 芸西村	258	129	119	10		
01 和食村	118	58	55	5		
02 鹿ノ上村	X	X	X	X		
03 西分村	82	45	35	2		
04 東川村 3-3	X	X	X	X		
341 本山町	156	72	53	29		
01 本山町	141	58	52	29		
02 吉野村 2-1	15	14	1	-		
344 大豊町	220	121	63	35		

3 販売農家

01 農業経営の特徴  
(4) 農業経営部門別農家数

単位：戸

地域等	販売の農家数			1部門経営農家数	2部門経営農家数	3部門経営農家数
	あ	つ	た			
01 東豊永村	79	32	24	22		
02 西豊永村	52	29	18	5		
03 大杉村	76	52	18	6		
04 天埠村2-1	13	8	3	2		
363 土佐町	279	183	59	36		
01 森村	150	94	36	20		
02 地藏寺村	82	53	17	12		
03 田井村	X	X	X	X		
04 吉野村2-2	X	X	X	X		
364 大川村	10	5	3	2		
386 いの町	257	116	67	69		
01 伊野町	25	10	5	10		
02 八田村	27	13	8	5		
03 宇治村	76	23	26	25		
04 川内村	19	10	5	3		
05 神谷村	13	8	4	1		
06 三瀬村	X	X	X	X		
07 小川村	24	12	3	9		
08 清水村	10	2	2	6		
09 上八川村	41	25	8	8		
10 下八川村	15	10	4	1		
11 本川村	X	X	X	X		
387 仁淀川町	128	83	33	9		
01 池川町	44	27	12	5		
02 大崎村	36	26	9	-		
03 名野川村	10	8	2	-		
04 別府村2-2	8	6	2	-		
05 別府村2-1	25	14	8	1		
06 長者村2-1	5	2	-	3		
401 中土佐町	267	167	86	14		
01 久礼町	68	41	21	6		
02 上ノ加江町	67	35	28	4		
03 大野見村	132	91	37	4		
402 佐川町	532	330	137	61		
01 佐川町	154	96	41	17		
02 尾川村2-1	41	33	7	1		
03 斗賀野村	166	108	38	19		
04 黒岩村2-1	122	60	40	19		

3 販売農家

01 農業経営の特徴  
(4) 農業経営部門別農家数

単位：戸

地域等	販売の あった 農家数	1部門経営 農家数	2部門経営 農家数	3部門経営 農家数
05 加茂村2-1	49	33	11	5
403 越知町	180	103	69	6
01 越知町	43	30	11	2
02 大桐村	9	4	5	-
03 横畠村	73	35	35	2
04 尾川村2-2	6	4	2	-
05 明治村	28	14	14	-
06 長者村2-2	-	-	-	-
07 黒岩村2-2	21	16	2	2
405 榊原町	174	117	37	18
410 日高村	158	106	37	13
01 日下村	115	80	26	8
02 能津村	22	10	8	3
03 加茂村2-2	21	16	3	2
411 津野町	202	117	56	28
01 東津野村	94	52	21	20
02 上半山村	46	29	14	3
03 下半山村	62	36	21	5
412 四万十町	1,270	783	371	111
01 窪川町	369	217	123	29
02 松葉川村	150	111	33	6
03 仁井田村	106	59	39	7
04 東又村	196	123	55	18
05 興津村	55	44	10	1
06 大正町	159	116	28	14
07 昭和村	125	66	37	20
08 十川村	110	47	46	16
424 大月町	144	85	38	20
01 奥内村	115	67	33	14
02 月灘村	29	18	5	6
427 三原村	134	98	32	4
428 黒潮町	393	264	96	31
01 佐賀町	124	92	20	11
02 白田川村2-2	3	1	2	-
03 大方町2-1	217	140	60	16
04 白田川村2-1	49	31	14	4

3 販売農家

01 農業経営の特徴

(5) 単一経営農家数

地域等	単位：戸															
	単一経営農家数	稲作	麦類作	雑穀・いも類・豆類	工芸農作物	露地野菜	施設野菜	果樹類	花き・花木	その他の作物	酪農	肉用牛	養豚	養鶏	養蚕	その他の畜産
39 高知県	10,835	4,434	-	60	262	1,145	2,798	1,489	406	98	50	58	9	23	1	2
201 高知市	1,003	398	-	-	8	117	269	123	80	3	2	1	1	1	-	-
01 (旭)	33	9	-	-	-	11	1	2	9	1	-	-	-	-	-	-
02 (中央)	12	6	-	-	-	1	2	1	2	-	-	-	-	-	-	-
03 (潮江)	15	3	-	-	-	2	8	1	1	-	-	-	-	-	-	-
04 (朝倉)	91	19	-	-	3	36	2	28	2	1	-	-	-	-	-	-
05 (鴨田)	12	6	-	-	-	1	2	2	1	-	-	-	-	-	-	-
06 (初月)	20	1	-	-	-	7	5	1	5	-	1	-	-	-	-	-
07 (秦)	17	10	-	-	-	2	2	2	1	-	-	-	-	-	-	-
08 (一宮)	37	24	-	-	-	3	8	2	-	-	-	-	-	-	-	-
09 (布師田)	46	46	-	-	-	-	-	-	-	-	-	-	-	-	-	-
10 (高須)	35	28	-	-	-	4	1	2	-	-	-	-	-	-	-	-
11 (五台山)	39	33	-	-	-	1	2	1	2	-	-	-	-	-	-	-
12 (三里)	40	4	-	-	-	3	7	2	24	-	-	-	-	-	-	-
13 (長浜)	27	6	-	-	-	4	8	6	3	-	-	-	-	-	-	-
14 大津村	47	41	-	-	-	1	4	1	-	-	-	-	-	-	-	-
15 介良村 2-1	36	28	-	-	-	2	6	-	-	-	-	-	-	-	-	-
16 鏡村	54	10	-	-	5	15	4	12	7	1	-	-	-	-	-	-
17 土佐山村	64	4	-	-	-	5	3	48	3	-	-	-	-	1	-	-
18 森山村	26	14	-	-	-	-	12	-	-	-	-	-	-	-	-	-
19 弘岡上村	35	11	-	-	-	3	20	1	-	-	-	-	-	-	-	-
20 弘岡中村	33	14	-	-	-	3	12	4	-	-	-	-	-	-	-	-
21 弘岡下村	60	5	-	-	-	5	38	6	3	-	1	1	-	-	-	-
22 西分村	24	18	-	-	-	-	6	-	-	-	-	-	-	-	-	-
23 仁西村	61	-	-	-	-	2	57	-	2	-	-	-	-	-	-	-
24 諸木村	86	44	-	-	-	4	37	1	-	-	-	-	-	-	-	-
25 芳原村	13	3	-	-	-	-	-	-	10	-	-	-	-	-	-	-
26 秋山村	40	11	-	-	-	2	22	-	5	-	-	-	-	-	-	-
202 室戸市	260	103	-	11	1	12	51	66	8	1	1	4	1	-	-	1
01 室戸町	40	21	-	4	1	4	4	3	2	-	-	1	-	-	-	-
02 室戸岬町	1	-	-	-	-	1	-	-	-	-	-	-	-	-	-	-
03 佐喜浜町	34	30	-	-	-	-	-	-	1	-	1	2	-	-	-	-
04 吉良川町	103	23	-	6	-	3	13	53	4	-	-	-	-	-	-	1
05 羽根村	82	29	-	1	-	4	34	10	1	1	-	1	-	-	-	-
203 安芸市	708	66	-	-	9	12	483	119	14	3	1	1	-	-	-	-
01 安芸町	133	6	-	-	1	2	112	9	2	-	-	1	-	-	-	-
02 土居村	69	14	-	-	5	-	42	6	2	-	-	-	-	-	-	-
03 井ノ口村	123	18	-	-	1	7	73	19	4	1	-	-	-	-	-	-

3 販売農家

01 農業経営の特徴

(5) 単一経営農家数

単位：戸

地域等	単一経営農家数	稲	麦類作	雑穀・ いも類 ・豆類	工芸 農作物	露地 野菜	施設 野菜	果樹類	花き・ 花木	その他 の作物	酪農	肉用牛	養豚	養鶏	養蚕	その他 の畜産
04 畑山村	24	1	-	-	-	-	1	21	-	1	-	-	-	-	-	-
05 川北村	111	20	-	-	1	-	78	10	2	-	-	-	-	-	-	-
06 伊尾木村	84	6	-	-	1	1	67	9	-	-	-	-	-	-	-	-
07 東川村	46	1	-	-	-	-	-	44	-	1	-	-	-	-	-	-
08 赤野村	118	-	-	-	-	2	110	1	4	-	1	-	-	-	-	-
09 西川村	-	-	-	-	-	-	-	-	-	-	-	-	-	-	-	-
204 南州市	815	403	-	4	3	94	236	33	25	4	10	-	-	3	-	-
01 後免町	X	X	X	X	X	X	X	X	X	X	X	X	X	X	X	X
02 上倉村	27	6	-	-	1	12	1	4	1	-	1	-	-	1	-	-
03 瓶岩村	17	7	-	1	-	3	-	2	2	-	2	-	-	-	-	-
04 久礼田村	44	18	-	-	1	5	15	1	3	-	1	-	-	-	-	-
05 国府村	38	22	-	1	-	3	7	-	3	2	-	-	-	-	-	-
06 長岡村	96	51	-	-	1	9	26	5	4	-	-	-	-	-	-	-
07 大篠村	91	54	-	1	-	10	23	3	-	-	-	-	-	-	-	-
08 三和村	98	42	-	1	-	7	47	1	-	-	-	-	-	-	-	-
09 稲生村	36	30	-	-	-	2	-	4	-	-	-	-	-	-	-	-
10 十市村	76	7	-	-	-	-	56	11	2	-	-	-	-	-	-	-
11 日章村	131	78	-	-	-	8	37	1	1	1	4	-	-	1	-	-
12 前浜村	21	12	-	-	-	4	4	-	1	-	-	-	-	-	-	-
13 岡豊村	71	38	-	-	-	12	11	1	8	-	1	-	-	-	-	-
14 野田村	20	16	-	-	-	1	2	-	-	1	-	-	-	-	-	-
15 岩村2-1	38	11	-	-	-	18	7	-	-	-	1	-	-	1	-	-
16 介良村2-2	X	X	X	X	X	X	X	X	X	X	X	X	X	X	X	X
205 土佐市	502	61	-	-	-	105	154	121	60	-	1	-	-	-	-	-
01 高岡町	108	23	-	-	-	9	49	21	6	-	-	-	-	-	-	-
02 戸波村	113	10	-	-	-	42	7	46	8	-	-	-	-	-	-	-
03 北原村	72	4	-	-	-	19	8	20	20	-	1	-	-	-	-	-
04 波介村	76	17	-	-	-	10	11	32	6	-	-	-	-	-	-	-
05 蓮池村	6	1	-	-	-	-	3	1	1	-	-	-	-	-	-	-
06 高石村	42	5	-	-	-	2	19	-	16	-	-	-	-	-	-	-
07 宇佐町	32	-	-	-	-	1	30	1	-	-	-	-	-	-	-	-
08 新居村	53	1	-	-	-	22	27	-	3	-	-	-	-	-	-	-
206 須崎市	482	79	-	2	-	41	266	58	34	-	1	-	-	1	-	-
01 須崎町	174	23	-	-	-	7	114	16	14	-	-	-	-	-	-	-
02 浦ノ内村	145	14	-	-	-	10	74	38	8	-	-	-	-	1	-	-
03 多ノ郷村	91	22	-	2	-	13	42	2	10	-	-	-	-	-	-	-
04 吾桑村	32	5	-	-	-	6	18	2	1	-	-	-	-	-	-	-
05 上分村	40	15	-	-	-	5	18	-	1	-	1	-	-	-	-	-



3 販売農家

01 農業経営の特徴

(5) 単一経営農家数

単位：戸

地域等	単一経営農家数	稲作	麦類作	雑穀・いも類・豆類	工業農作物	露地野菜	施設野菜	果樹類	花き・花木	その他の作物	酪農	肉用牛	養豚	養鶏	養蚕	その他の畜産
208 宿毛市	353	211	-	1	5	38	31	45	3	10	5	2	2	-	-	-
01 宿毛町	169	79	-	-	-	18	13	43	1	9	4	1	1	-	-	-
02 小筑紫村	36	18	-	-	2	8	6	2	-	-	-	-	-	-	-	-
03 橋上村	32	26	-	-	1	3	1	-	-	-	-	-	1	-	-	-
04 山奈村	64	52	-	-	1	4	5	-	-	1	-	1	-	-	-	-
05 平田村	52	36	-	1	1	5	6	-	2	-	1	-	-	-	-	-
06 沖ノ島村	-	-	-	-	-	-	-	-	-	-	-	-	-	-	-	-
209 土佐清水市	171	106	-	1	2	23	16	21	1	-	-	-	1	-	-	-
01 清水町	22	10	-	-	-	6	2	3	1	-	-	-	-	-	-	-
02 三崎町	59	35	-	-	1	1	13	9	-	-	-	-	-	-	-	-
03 伊豆田村	54	34	-	-	1	13	1	5	-	-	-	-	-	-	-	-
04 下川口村	36	27	-	1	-	3	-	4	-	-	-	-	1	-	-	-
210 四万十市	660	426	-	1	4	103	63	55	1	2	3	1	-	1	-	-
01 中村町	8	4	-	-	-	1	1	1	-	-	1	-	-	-	-	-
02 下田町	32	11	-	-	-	5	10	6	-	-	-	-	-	-	-	-
03 東山村	54	40	-	-	-	1	10	3	-	-	-	-	-	-	-	-
04 蔵岡村	52	50	-	-	-	1	1	-	1	-	-	-	-	-	-	-
05 富山村	41	21	-	-	-	5	10	3	-	1	-	-	-	1	-	-
06 大川筋村	33	21	-	-	1	3	6	2	-	-	-	-	-	-	-	-
07 後川村	85	70	-	-	2	5	5	2	1	-	-	-	-	-	-	-
08 八束村	43	36	-	-	1	2	3	1	-	-	-	-	-	-	-	-
09 中筋村	35	33	-	-	-	-	1	-	-	-	1	-	-	-	-	-
10 東中筋村	30	30	-	-	-	-	-	-	-	-	-	-	-	-	-	-
11 具同村	39	19	-	-	-	4	14	-	-	1	1	-	-	-	-	-
12 大方町2-2	2	2	-	-	-	-	-	-	-	-	-	-	-	-	-	-
13 江川崎村	80	23	-	-	-	42	1	14	-	-	-	-	-	-	-	-
14 津大村	126	66	-	1	-	34	2	22	-	-	-	1	-	-	-	-
211 香南市	702	155	-	12	1	45	259	173	42	11	3	-	-	1	-	-
01 赤岡町	13	11	-	-	-	-	1	-	-	1	-	-	-	-	-	-
02 岸本町	9	4	-	-	-	1	3	1	-	-	-	-	-	-	-	-
03 徳王子村	54	10	-	1	-	3	24	15	1	-	-	-	-	-	-	-
04 山南村	59	13	-	-	-	3	19	18	-	5	1	-	-	-	-	-
05 山北村	89	5	-	-	-	2	6	76	-	-	-	-	-	-	-	-
06 東川村3-1	22	6	-	-	-	10	3	3	-	-	-	-	-	-	-	-
07 西川村2-1	30	1	-	-	-	1	5	22	-	1	-	-	-	-	-	-
08 野市町	129	36	-	2	1	4	71	9	4	-	2	-	-	-	-	-
09 香宗村	35	9	-	1	-	2	11	1	11	-	-	-	-	-	-	-
10 富家村	36	11	-	-	-	-	9	8	-	-	-	-	-	-	-	-

3 販売農家

01 農業経営の特徴

(5) 単一経営農家数

地域等	単一経営農家数	稲	麦類作	雑穀・いも類・豆類	工芸農作物	露地野菜	施設野菜	果樹類	花き・花木	その他の作物	酪農	肉用牛	養豚	養鶏	養蚕	その他の畜産
11 佐古村2-1	74	25	-	-	1	35	6	7	-	-	-	-	-	-	-	-
12 夜須町	101	10	-	8	-	10	50	11	10	1	-	-	-	1	-	-
13 東川村3-2	9	-	-	-	4	-	-	2	-	3	-	-	-	-	-	-
14 吉川村	42	14	-	-	4	22	1	1	1	-	-	-	-	-	-	-
212 香美市	692	245	-	1	1	114	172	138	15	3	3	-	-	-	-	-
01 山田町	60	18	-	-	-	18	19	2	1	-	2	-	-	-	-	-
02 大楠植村	27	8	-	-	4	13	1	1	-	-	-	-	-	-	-	-
03 明治村	56	14	-	-	9	29	3	3	1	-	-	-	-	-	-	-
04 片地村	86	28	-	-	26	26	3	3	2	1	-	-	-	-	-	-
05 佐岡村	46	14	-	-	12	19	1	1	-	-	-	-	-	-	-	-
06 新改村	53	17	-	-	5	24	2	2	3	1	1	-	-	-	-	-
07 佐古村2-2	15	9	-	-	4	2	-	-	-	-	-	-	-	-	-	-
08 天坪村2-2	X	X	X	X	X	X	X	X	X	X	X	X	X	X	X	X
09 岩村2-2	32	11	-	-	10	10	-	-	1	-	-	-	-	-	-	-
10 曉霞村2-2	X	X	X	X	X	X	X	X	X	X	X	X	X	X	X	X
11 美良布町	70	47	-	1	9	7	4	1	1	1	-	-	-	-	-	-
12 曉霞村2-1	25	15	-	-	3	6	1	1	-	-	-	-	-	-	-	-
13 西川村2-2	11	7	-	-	2	1	1	1	-	-	-	-	-	-	-	-
14 在所村	81	44	-	-	1	8	16	11	1	-	-	-	-	-	-	-
15 榎山村	87	2	-	-	-	-	-	84	1	-	-	-	-	-	-	-
16 上菲生村	38	6	-	-	4	-	-	25	3	-	-	-	-	-	-	-
301 東洋町	52	23	-	-	-	8	8	21	-	-	-	-	-	-	-	-
01 野根町	20	18	-	-	-	-	1	1	-	-	-	-	-	-	-	-
02 甲浦町	32	5	-	-	-	7	7	20	-	-	-	-	-	-	-	-
302 奈半利町	85	43	-	-	-	11	24	4	-	-	-	2	1	-	-	-
303 田野町	76	28	-	-	8	35	1	1	-	-	2	2	-	-	-	-
304 安田町	219	35	-	-	13	117	52	-	-	-	1	1	-	-	-	-
305 北川村	153	15	-	-	5	7	126	-	-	-	-	-	-	-	-	-
306 馬路村	77	-	-	-	-	-	-	77	-	-	-	-	-	-	-	-
307 芸西村	251	6	-	-	2	208	3	32	32	-	-	-	-	-	-	-
01 和食村	116	1	-	-	-	106	1	8	8	-	-	-	-	-	-	-
02 馬ノ上村	X	X	X	X	X	X	X	X	X	X	X	X	X	X	X	X
03 西分村	80	4	-	-	1	55	1	19	19	-	-	-	-	-	-	-
04 東川村3-3	X	X	X	X	X	X	X	X	X	X	X	X	X	X	X	X
341 本山町	118	87	-	2	8	4	3	3	1	4	-	5	-	2	-	-
01 本山町	103	77	-	2	1	4	4	3	1	4	-	5	-	2	-	-
02 吉野村2-1	15	10	-	-	1	4	-	-	-	-	-	-	-	-	-	-
344 大豊町	153	35	-	1	21	11	22	56	3	-	-	3	-	1	-	-

単位：戸

3 販売農家

01 農業経営の特徴

(5) 単一経営農家数

単位：戸

地域等	単一経営農家数	稲作	麦類作	雑穀・いも類・豆類	工芸農作物	露地野菜	施設野菜	果樹類	花き・花木	その他の作物	酪農	肉用牛	養豚	養鶏	養蚕	その他の畜産
01 東豊永村	45	7	-	-	16	4	5	12	-	-	-	1	-	-	-	-
02 西豊永村	36	5	-	-	4	2	2	21	-	-	-	1	-	1	-	-
03 大杉村	62	22	-	1	1	4	13	18	3	-	-	-	-	-	-	-
04 天坪村2-1	10	1	-	-	-	1	2	5	-	-	-	1	-	-	-	-
363 土佐町	220	176	-	-	4	5	12	7	3	-	3	10	-	-	-	-
01 森村	116	94	-	-	3	2	4	2	2	-	3	6	-	-	-	-
02 地藏寺村	63	49	-	-	-	3	3	3	1	-	-	4	-	-	-	-
03 田井村	X	X	X	X	X	X	X	X	X	X	X	X	X	X	X	X
04 吉野村2-2	X	X	X	X	X	X	X	X	X	X	X	X	X	X	X	X
364 大川村	8	2	-	1	1	1	2	-	-	-	-	1	-	-	-	-
386 いの町	165	42	-	3	5	49	19	37	4	3	1	2	-	-	-	-
01 伊野町	14	7	-	-	-	5	-	1	1	-	-	-	-	-	-	-
02 八田村	19	4	-	-	-	-	8	6	1	-	-	-	-	-	-	-
03 宇治村	43	5	-	2	-	20	1	14	-	1	-	-	-	-	-	-
04 川内村	15	6	-	-	-	2	4	2	1	-	-	-	-	-	-	-
05 神谷村	9	3	-	-	-	5	-	-	-	-	-	-	-	-	-	-
06 三瀬村	X	X	X	X	X	X	X	X	X	X	X	X	X	X	X	X
07 小川村	16	-	-	1	3	5	-	6	-	1	-	-	-	-	-	-
08 清水村	5	-	-	-	1	2	2	2	-	-	-	-	-	-	-	-
09 上八川村	28	13	-	-	1	3	3	5	1	-	-	2	-	-	-	-
10 下八川村	12	3	-	-	-	5	1	2	-	1	-	-	-	-	-	-
11 本川村	X	X	X	X	X	X	X	X	X	X	X	X	X	X	X	X
387 仁淀川町	105	3	-	-	65	14	5	9	3	4	-	2	-	-	-	-
01 池川町	36	-	-	-	19	9	2	4	1	-	-	1	-	-	-	-
02 大崎村	31	1	-	-	24	-	2	2	-	1	-	1	-	-	-	-
03 名野川村	9	-	-	-	4	3	1	1	-	-	-	-	-	-	-	-
04 別府村2-2	8	2	-	-	4	-	-	2	-	-	-	-	-	-	-	-
05 別府村2-1	19	-	-	-	14	1	-	-	1	3	-	-	-	-	-	-
06 長者村2-1	2	-	-	-	-	1	1	-	1	-	-	-	-	-	-	-
401 中土佐町	231	151	-	3	1	22	41	1	10	-	-	1	-	1	-	-
01 久礼町	57	34	-	-	-	3	19	1	-	-	-	-	-	-	-	-
02 上ノ加江町	58	28	-	2	1	4	19	1	3	-	-	-	-	-	-	-
03 大野原村	116	89	-	1	-	15	3	-	6	-	-	1	-	1	-	-
402 佐川町	438	324	-	1	10	28	25	34	8	2	3	1	-	-	1	1
01 佐川町	128	108	-	-	1	3	5	8	2	-	-	1	-	-	-	-
02 尾川村2-1	40	32	-	-	-	1	1	3	-	2	-	-	-	-	1	-
03 斗賀野村	140	107	-	-	1	12	9	6	5	-	-	-	-	-	-	-
04 黒岩村2-1	88	41	-	1	8	11	7	16	1	-	3	-	-	-	-	-

3 販売農家

01 農業経営の特徴

(5) 単一経営農家数

地域等	単一経営農家数	稲作	麦類作	雑穀・いも類・豆類	工芸農作物	露地野菜	施設野菜	果樹類	花き・花木	その他の作物	酪農	肉用牛	養豚	養鶏	養蚕	その他の畜産
05 加茂村2-1	42	36	-	-	-	1	3	1	-	-	-	-	-	-	-	1
403 越知町	132	22	-	-	44	48	1	14	-	1	-	2	-	-	-	-
01 越知町	33	11	-	-	10	5	-	7	-	-	-	-	-	-	-	-
02 大桐村	5	2	-	-	1	2	-	-	-	-	-	-	-	-	-	-
03 横畠村	51	1	-	-	14	33	1	-	-	1	-	1	-	-	-	-
04 尾川村2-2	6	1	-	-	-	4	-	1	-	-	-	-	-	-	-	-
05 明治村	20	-	-	-	15	2	-	2	-	-	-	1	-	-	-	-
06 長者村2-2	-	-	-	-	-	-	-	-	-	-	-	-	-	-	-	-
07 黒岩村2-2	17	7	-	-	4	2	-	4	-	-	-	-	-	-	-	-
405 樺原町	142	72	-	6	2	7	20	15	4	10	-	4	-	2	-	-
410 日高村	128	104	-	-	-	4	10	7	1	2	-	-	-	-	-	-
01 日下村	94	80	-	-	-	3	6	3	1	1	-	-	-	-	-	-
02 能津村	16	9	-	-	-	-	2	4	-	1	-	-	-	-	-	-
03 加茂村2-2	18	15	-	-	-	1	2	-	-	-	-	-	-	-	-	-
411 津野町	167	32	-	2	31	34	38	7	18	-	-	3	-	2	-	-
01 東津野村	76	10	-	1	22	9	20	3	7	-	-	3	-	1	-	-
02 上半山村	42	3	-	1	4	14	10	-	9	-	-	-	-	1	-	-
03 下半山村	49	19	-	-	5	11	8	4	2	-	-	-	-	-	-	-
412 四万十町	1,012	668	-	2	25	126	108	30	10	21	8	7	2	5	-	-
01 窪川町	298	223	-	1	-	21	42	1	4	1	4	1	-	-	-	-
02 松葉川村	134	112	-	-	-	10	3	-	1	-	1	4	-	3	-	-
03 仁井田村	81	64	-	1	-	6	7	-	-	1	2	-	-	-	-	-
04 東又村	164	131	-	-	2	16	8	1	-	-	1	1	2	2	-	-
05 興津村	53	11	-	-	-	-	41	-	-	1	-	-	-	-	-	-
06 大正町	129	104	-	-	3	10	3	3	5	1	-	-	-	-	-	-
07 昭和村	82	22	-	-	10	26	2	13	-	9	-	-	-	-	-	-
08 十川村	71	1	-	-	10	37	2	12	-	8	-	1	-	-	-	-
424 大月町	98	41	-	5	7	21	5	12	1	1	2	1	1	1	-	-
01 奥内村	78	29	-	5	4	18	4	12	1	1	2	1	1	-	-	-
02 月灘村	20	12	-	-	3	3	1	1	-	-	-	-	-	1	-	-
427 三原村	115	99	-	-	1	1	3	7	-	1	-	2	-	1	-	-
428 黒潮町	342	173	-	1	9	23	84	14	25	12	-	-	-	1	-	-
01 佐賀町	108	77	-	-	-	1	16	7	-	7	-	-	-	-	-	-
02 白田川村2-2	1	-	-	-	-	-	-	-	-	-	-	-	-	-	-	-
03 大方町2-1	191	70	-	1	8	20	56	6	25	5	-	-	-	-	-	-
04 白田川村2-1	42	26	-	-	1	2	11	1	-	-	-	-	-	1	-	-

単位：戸

3 販売農家

01 農業経営の特徴

(6) 単一複合経営及び複合経営農家数

地域等	単一複合経営及び複合経営農家数	主位部門の販売金額が6割以上8割未満の経営(単一複合経営)												
		計	小計	麦類作	雑穀・いも類・豆類	工芸農作物	露地野菜	施設野菜	果樹類	花き・花木	その他の作物	酪農	肉用牛	養豚
39 高知県	2,977	2,450	559	2	29	23	273	60	109	18	30	2	10	-
201 高知市	442	340	78	-	3	2	37	17	11	6	2	-	-	-
01 (旭)	32	23	1	-	-	-	-	-	-	1	-	-	-	-
02 (中央)	12	12	4	-	1	-	1	2	-	-	-	-	-	-
03 (潮江)	8	7	1	-	-	-	-	1	-	-	-	-	-	-
04 (朝倉)	49	32	10	-	1	-	5	-	3	1	-	-	-	-
05 (鴨田)	8	4	1	-	-	-	1	-	-	-	-	-	-	-
06 (初月)	16	16	2	-	-	-	1	1	-	-	-	-	-	-
07 (秦)	13	11	4	-	-	-	4	-	-	-	-	-	-	-
08 (一宮)	16	10	5	-	-	-	3	1	-	-	1	-	-	-
09 (布師田)	8	6	5	-	-	-	2	1	-	1	1	-	-	-
10 (高須)	23	19	9	-	-	-	5	1	1	2	-	-	-	-
11 (五台山)	14	12	4	-	-	-	2	1	-	1	-	-	-	-
12 (三里)	8	5	-	-	-	-	-	-	-	-	-	-	-	-
13 (長浜)	5	4	-	-	-	-	-	-	-	-	-	-	-	-
14 大津村	16	13	5	-	1	-	-	4	-	-	-	-	-	-
15 介良村2-1	15	11	3	-	-	-	2	1	-	-	-	-	-	-
16 鏡村	50	35	7	-	-	2	2	-	3	-	-	-	-	-
17 土佐山村	50	31	4	-	-	-	2	-	2	-	-	-	-	-
18 森山村	14	12	1	-	-	-	-	1	-	-	-	-	-	-
19 弘岡上村	9	9	-	-	-	-	-	-	-	-	-	-	-	-
20 弘岡中村	11	9	-	-	-	-	-	-	-	-	-	-	-	-
21 弘岡下村	16	15	2	-	-	-	1	1	-	-	-	-	-	-
22 西分村	8	5	3	-	-	-	2	-	1	-	-	-	-	-
23 仁西村	8	8	1	-	-	-	1	-	-	-	-	-	-	-
24 諸木村	28	26	6	-	-	-	3	2	1	-	-	-	-	-
25 芳原村	-	-	-	-	-	-	-	-	-	-	-	-	-	-
26 秋山村	5	5	-	-	-	-	-	-	-	-	-	-	-	-
202 室戸市	70	57	14	-	-	-	5	-	6	2	1	-	-	-
01 室戸町	16	13	4	-	-	-	2	-	1	1	-	-	-	-
02 室戸岬町	1	1	-	-	-	-	-	-	-	-	-	-	-	-
03 佐喜浜町	5	5	3	-	-	-	1	-	1	-	1	-	-	-
04 吉良川町	41	31	5	-	-	-	1	-	3	1	-	-	-	-
05 羽根村	7	7	2	-	-	-	1	-	1	-	-	-	-	-
203 安芸市	62	47	5	-	-	-	-	-	5	-	-	-	-	-
01 安芸町	11	8	-	-	-	-	-	-	-	-	-	-	-	-
02 土居村	-	-	-	-	-	-	-	-	-	-	-	-	-	-
03 井ノ口村	19	14	2	-	-	-	-	-	2	-	-	-	-	-

3 販売農家

01 農業経営の特徴

(6) 単一複合経営及び複合経営農家数

地域等	単一複合経営及び複合経営農家数	主位部門の販売金額が6割以上8割未満の経営(単一複合経営)																
		計	稲作が主位部門で2位が															
			小計	麦類作	雑穀・いも類・豆類	工芸農作物	露地野菜	施設野菜	果樹類	花き・花木	その他の作物	酪農	肉用牛	養豚				
04 畑山村	8	8	1	-	-	-	-	-	-	-	-	1	-	-	-	-	-	-
05 川北村	7	5	1	-	-	-	-	-	-	-	-	1	-	-	-	-	-	-
06 伊尾木村	5	2	-	-	-	-	-	-	-	-	-	-	-	-	-	-	-	-
07 東川村	11	9	1	-	-	-	-	-	-	-	-	1	-	-	-	-	-	-
08 赤野村	1	1	-	-	-	-	-	-	-	-	-	-	-	-	-	-	-	-
09 西川村	-	-	-	-	-	-	-	-	-	-	-	-	-	-	-	-	-	-
204 南国市	340	298	88	-	-	-	-	-	53	17	11	11	5	2	-	-	-	-
01 後免町	X	X	X	X	X	X	X	X	X	X	X	X	X	X	X	X	X	X
02 上倉村	12	12	3	-	-	-	-	-	2	-	-	1	-	-	-	-	-	-
03 瓶岩村	7	4	1	-	-	-	-	-	-	-	-	-	-	1	-	-	-	-
04 久礼田村	11	10	4	-	-	-	-	-	2	-	-	1	-	-	1	-	-	-
05 国府村	12	11	5	-	-	-	-	-	4	-	-	-	-	1	-	-	-	-
06 長岡村	50	42	10	-	-	-	-	-	5	4	1	-	-	-	-	-	-	-
07 大篠村	31	27	5	-	-	-	-	-	3	1	-	-	1	-	-	-	-	-
08 三和村	55	50	20	-	-	-	-	-	14	4	1	1	1	-	-	-	-	-
09 稲生村	10	8	6	-	-	-	-	-	3	1	1	1	1	-	-	-	-	-
10 十市村	22	21	7	-	-	-	-	-	2	1	1	4	-	-	-	-	-	-
11 日章村	38	33	7	-	-	-	-	-	4	2	1	1	-	-	-	-	-	-
12 前浜村	11	11	1	-	-	-	-	-	1	-	-	-	-	-	-	-	-	-
13 岡豊村	47	40	11	-	-	-	-	-	7	3	1	-	-	-	-	-	-	-
14 野田村	11	8	3	-	-	-	-	-	2	-	-	-	-	1	-	-	-	-
15 岩村2-1	22	20	5	-	-	-	-	-	4	1	-	-	-	-	-	-	-	-
16 介良村2-2	X	X	X	X	X	X	X	X	X	X	X	X	X	X	X	X	X	X
205 土佐市	181	162	22	-	-	-	-	-	16	1	1	5	-	-	-	-	-	-
01 高岡町	27	25	9	-	-	-	-	-	6	1	1	2	-	-	-	-	-	-
02 戸波村	63	56	2	-	-	-	-	-	1	-	-	1	-	-	-	-	-	-
03 北原村	31	29	2	-	-	-	-	-	1	-	-	1	-	-	-	-	-	-
04 波介村	26	22	4	-	-	-	-	-	3	-	-	1	-	-	-	-	-	-
05 蓮池村	13	11	2	-	-	-	-	-	2	-	-	-	-	-	-	-	-	-
06 高石村	11	10	3	-	-	-	-	-	3	-	-	-	-	-	-	-	-	-
07 宇佐町	1	1	-	-	-	-	-	-	-	-	-	-	-	-	-	-	-	-
08 新居村	9	8	-	-	-	-	-	-	-	-	-	-	-	-	-	-	-	-
206 須崎市	55	46	7	-	-	-	-	-	5	1	1	1	-	-	-	-	-	-
01 須崎町	15	13	1	-	-	-	-	-	1	-	-	-	-	-	-	-	-	-
02 浦ノ内村	16	14	1	-	-	-	-	-	-	-	-	1	-	-	-	-	-	-
03 多ノ郷村	13	11	2	-	-	-	-	-	2	-	-	-	-	-	-	-	-	-
04 吾桑村	5	4	2	-	-	-	-	-	1	1	1	-	-	-	-	-	-	-
05 上分村	6	4	1	-	-	-	-	-	1	-	-	-	-	-	-	-	-	-

3 販売農家

01 農業経営の特徴

(6) 準単一複合経営及び複合経営農家数

地域等	準単一複合経営及び複合経営農家数	主位部門の販売金額が6割以上8割未満の経営(準単一複合経営)												
		計	小計	麦類	雑穀・いも類・豆類	工芸農作物	露地野菜	施設野菜	果樹類	花き・花木	その他の作物	酪農	肉用牛	養豚
208 宿毛市	67	56	19	-	-	-	10	-	5	-	3	-	-	-
01 宿毛町	31	26	8	-	-	-	4	-	2	-	2	-	-	-
02 小筑紫村	16	14	5	-	-	-	1	-	3	-	-	-	1	-
03 橋上村	4	2	-	-	-	-	-	-	-	-	-	-	-	-
04 山奈村	8	6	4	-	-	-	4	-	-	-	-	-	-	-
05 平田村	8	8	2	-	-	-	1	-	-	-	1	-	-	-
06 沖ノ島村	-	-	-	-	-	-	-	-	-	-	-	-	-	-
209 土佐清水市	26	24	2	-	-	1	-	-	-	-	-	-	-	-
01 清水町	11	10	1	-	-	-	-	-	-	-	-	-	-	-
02 三崎町	3	2	1	-	-	1	-	-	-	-	-	-	-	-
03 伊豆田村	9	9	-	-	-	-	-	-	-	-	-	-	-	-
04 下川口村	3	3	-	-	-	-	-	-	-	-	-	-	-	-
210 四万十市	216	178	57	-	-	-	26	-	16	-	14	-	-	-
01 中村町	7	5	3	-	-	-	3	-	-	-	-	-	-	-
02 下田町	2	2	-	-	-	-	-	-	-	-	-	-	-	-
03 東山村	11	8	6	-	-	-	3	-	-	-	3	-	-	-
04 藤岡村	19	18	5	-	-	-	3	-	-	-	2	-	-	-
05 富山村	18	15	5	-	-	-	4	-	1	-	-	-	-	-
06 大川筋村	7	6	1	-	-	-	1	-	-	-	-	-	-	-
07 後川村	6	3	-	-	-	-	-	-	-	-	-	-	-	-
08 八束村	19	17	5	-	-	-	4	-	-	-	1	-	-	-
09 中筋村	7	7	6	-	-	-	-	-	1	-	5	-	-	-
10 東中筋村	2	2	-	-	-	-	-	-	-	-	-	-	-	-
11 具同村	5	5	2	-	-	-	1	-	-	-	1	-	-	-
12 大方町2-2	-	-	-	-	-	-	-	-	-	-	-	-	-	-
13 江川崎村	33	25	8	-	-	-	2	-	5	-	-	-	-	-
14 津大村	80	65	16	-	-	-	5	-	9	-	2	-	-	-
211 香南市	301	266	36	-	5	-	18	5	7	-	1	-	-	-
01 赤岡町	6	6	-	-	-	-	-	-	-	-	-	-	-	-
02 岸本町	7	7	2	-	-	2	-	-	-	-	-	-	-	-
03 徳王子村	21	19	3	-	-	-	2	1	-	-	-	-	-	-
04 山南村	23	22	4	-	-	-	2	-	1	-	1	-	-	-
05 山北村	16	15	2	-	-	-	-	-	2	-	-	-	-	-
06 夷川村3-1	7	6	1	-	-	-	1	-	-	-	-	-	-	-
07 西川村2-1	22	18	1	-	-	-	-	-	-	-	1	-	-	-
08 野市町	63	58	4	-	-	-	3	1	-	-	-	-	-	-
09 香宗村	11	7	1	-	-	-	-	1	-	-	-	-	-	-
10 盧家村	21	17	4	-	-	1	2	-	1	-	-	-	-	-

3 販売農家

01 農業経営の特徴

(6) 単一複合経営及び複合経営農家数

地域等	単一複合経営及び複合経営農家数	主位部門の販売金額が6割以上8割未満の経営(単一複合経営)												
		計	小計	麦類	雑穀・いも類・豆類	工芸農作物	露地野菜	施設野菜	果樹類	花き・花木	その他の作物	酪農	肉用牛	養豚
11 佐古村2-1	22	19	2	-	1	-	1	-	-	-	-	-	-	-
12 夜須町	53	45	7	-	1	-	2	2	2	-	-	-	-	-
13 東川村3-2	1	1	-	-	-	-	-	-	-	-	-	-	-	-
14 吉川村	28	26	5	-	-	-	5	-	-	-	-	-	-	-
212 香美市	183	146	31	1	5	-	18	1	6	-	-	-	-	-
01 山田町	8	6	1	-	-	-	1	-	-	-	-	-	-	-
02 大楠植村	26	23	10	-	-	-	6	1	3	-	-	-	-	-
03 明治村	17	14	1	-	-	-	1	-	-	-	-	-	-	-
04 片地村	29	20	1	-	-	-	1	-	-	-	-	-	-	-
05 佐岡村	11	7	2	-	-	-	2	-	-	-	-	-	-	-
06 新改村	13	10	3	-	1	-	1	-	1	-	-	-	-	-
07 佐古村2-2	7	6	1	-	1	-	-	-	-	-	-	-	-	-
08 天坪村2-2	X	X	X	X	X	X	X	X	X	X	X	X	X	X
09 岩村2-2	21	20	5	-	-	-	5	-	-	-	-	-	-	-
10 曉霞村2-2	X	X	X	X	X	X	X	X	X	X	X	X	X	X
11 美良布町	23	20	4	-	3	-	1	-	-	-	-	-	-	-
12 曉霞村2-1	7	7	1	-	-	-	-	-	1	-	-	-	-	-
13 西川村2-2	3	2	-	-	-	-	-	-	-	-	-	-	-	-
14 在所村	13	9	2	1	-	-	-	-	1	-	-	-	-	-
15 榎山村	2	1	-	-	-	-	-	-	-	-	-	-	-	-
16 上韮生村	2	1	-	-	-	-	-	-	-	-	-	-	-	-
301 東洋町	10	10	4	-	-	-	-	1	3	-	-	-	-	-
01 野根町	5	5	3	-	-	-	-	-	3	-	-	-	-	-
02 甲浦町	5	5	1	-	-	-	-	1	-	-	-	-	-	-
302 奈半利町	10	7	3	-	-	-	3	-	-	-	-	-	-	-
303 田野町	15	11	-	-	-	-	-	-	-	-	-	-	-	-
304 安田町	38	32	2	-	-	-	-	-	2	-	-	-	-	-
305 北川村	24	19	3	-	-	-	1	-	2	-	-	-	-	-
306 馬路村	-	-	-	-	-	-	-	-	-	-	-	-	-	-
307 芸西村	7	7	2	-	-	-	1	1	-	-	-	-	-	-
01 和食村	2	2	-	-	-	-	-	-	-	-	-	-	-	-
02 黒ノ上村	X	X	X	X	X	X	X	X	X	X	X	X	X	X
03 西分村	2	2	1	-	-	-	1	-	-	-	-	-	-	-
04 東川村3-3	X	X	X	X	X	X	X	X	X	X	X	X	X	X
341 本山町	38	33	18	1	3	-	2	4	1	-	-	6	-	-
01 本山町	38	33	18	1	3	-	2	4	1	-	-	6	-	-
02 吉野村2-1	-	-	-	-	-	-	-	-	-	-	-	-	-	-
344 大豊町	67	50	7	-	1	2	2	-	2	-	-	-	-	-



3 販売農家

01 農業経営の特徴

(6) 準単一複合経営及び複合経営農家数

地域等	準単一複合経営及び複合経営農家数	主位部門の販売金額が6割以上8割未満の経営(準単一複合経営)												
		計	小計	麦類作	雑穀・いも類・豆類	工芸農作物	露地野菜	施設野菜	果樹類	花き・花木	その他の作物	酪農	肉用牛	養豚
01 東豊永村	34	24	3	-	-	-	2	-	1	-	-	-	-	-
02 西豊永村	16	13	1	-	-	1	-	-	-	-	-	-	-	-
03 大杉村	14	10	3	-	1	1	-	-	1	-	-	-	-	-
04 天坪村2-1	3	3	-	-	-	-	-	-	-	-	-	-	-	-
363 土佐町	59	51	19	-	1	2	4	7	-	-	1	1	2	-
01 森村	34	32	11	-	-	2	3	3	-	-	1	1	1	-
02 地藏寺村	19	14	5	-	1	-	1	1	-	-	-	-	1	-
03 田井村	X	X	X	X	X	X	X	X	X	X	X	X	X	X
04 吉野村2-2	X	X	X	X	X	X	X	X	X	X	X	X	X	X
364 大川村	2	-	-	-	-	-	-	-	-	-	-	-	-	-
386 いの町	92	59	9	-	3	1	3	-	2	-	-	-	-	-
01 伊野町	11	7	3	-	1	1	1	-	-	-	-	-	-	-
02 八田村	8	7	1	-	-	-	-	-	1	-	-	-	-	-
03 宇治村	33	20	2	-	1	-	1	-	-	-	-	-	-	-
04 川内村	4	3	-	-	-	-	-	-	-	-	-	-	-	-
05 神谷村	4	3	-	-	-	-	-	-	-	-	-	-	-	-
06 三瀬村	X	X	X	X	X	X	X	X	X	X	X	X	X	X
07 小川村	8	5	1	-	-	-	1	-	-	-	-	-	-	-
08 清水村	5	3	-	-	-	-	-	-	-	-	-	-	-	-
09 上八川村	13	6	2	-	1	-	-	-	1	-	-	-	-	-
10 下八川村	3	3	-	-	-	-	-	-	-	-	-	-	-	-
11 本川村	X	X	X	X	X	X	X	X	X	X	X	X	X	X
387 仁淀川町	23	16	2	-	-	2	-	-	-	-	-	-	-	-
01 池川町	8	5	-	-	-	-	-	-	-	-	-	-	-	-
02 大崎村	5	4	1	-	-	1	-	-	-	-	-	-	-	-
03 名野川村	1	1	1	-	-	1	-	-	-	-	-	-	-	-
04 別府村2-2	-	-	-	-	-	-	-	-	-	-	-	-	-	-
05 別府村2-1	6	4	-	-	-	-	-	-	-	-	-	-	-	-
06 長者村2-1	3	2	-	-	-	-	-	-	-	-	-	-	-	-
401 中土佐町	36	28	10	-	-	-	7	1	-	-	-	-	-	-
01 久礼町	11	7	4	-	-	-	4	-	-	-	-	-	-	-
02 上ノ加江町	9	7	2	-	-	-	2	-	-	-	-	-	-	-
03 大野見村	16	14	4	-	-	-	1	1	-	-	-	-	-	-
402 佐川町	94	80	19	-	1	2	12	-	3	-	-	-	1	-
01 佐川町	26	21	5	-	-	1	4	-	-	-	-	-	-	-
02 尾川村2-1	1	-	-	-	-	-	-	-	-	-	-	-	-	-
03 斗賀野村	26	22	5	-	1	-	2	-	2	-	-	-	-	-
04 黒岩村2-1	34	30	6	-	-	1	3	-	1	-	-	-	1	-

3 販売農家

01 農業経営の特徴

(6) 準単一複合経営及び複合経営農家数

地域等	準単一複合経営及び複合経営農家数	主位部門の販売金額が6割以上8割未満の経営(準単一複合経営)															
		計	小計	麦類作	雑穀・いも類・豆類	工芸農作物	露地野菜	施設野菜	果樹類	花き・花木	その他の作物	酪農	肉用牛	養豚			
05 加茂村2-1	7	7	3	-	-	-	3	-	-	-	-	-	-	-	-	-	-
403 越知町	48	45	2	-	-	1	1	-	-	-	-	-	-	-	-	-	-
01 越知町	10	10	1	-	-	-	1	-	-	-	-	-	-	-	-	-	-
02 大桐村	4	4	1	-	-	1	-	-	-	-	-	-	-	-	-	-	-
03 横畠村	22	20	-	-	-	-	-	-	-	-	-	-	-	-	-	-	-
04 尾川村2-2	-	-	-	-	-	-	-	-	-	-	-	-	-	-	-	-	-
05 明治村	8	8	-	-	-	-	-	-	-	-	-	-	-	-	-	-	-
06 長者村2-2	-	-	-	-	-	-	-	-	-	-	-	-	-	-	-	-	-
07 黒岩村2-2	4	3	-	-	-	-	-	-	-	-	-	-	-	-	-	-	-
405 襟原町	32	23	5	-	-	-	2	-	-	3	-	-	-	-	-	-	-
410 日高村	30	23	10	-	-	-	6	-	-	4	-	-	-	-	-	-	-
01 日下村	21	16	6	-	-	-	3	-	-	3	-	-	-	-	-	-	-
02 能津村	6	4	2	-	-	-	1	-	-	1	-	-	-	-	-	-	-
03 加茂村2-2	3	3	2	-	-	-	2	-	-	-	-	-	-	-	-	-	-
411 津野町	35	28	7	-	-	1	4	1	1	1	-	-	-	-	-	-	-
01 東津野村	18	13	3	-	-	1	1	1	1	-	-	-	-	-	-	-	-
02 上半山村	4	4	1	-	-	-	1	-	-	-	-	-	-	-	-	-	-
03 下半山村	13	11	3	-	-	-	2	-	-	1	-	-	-	-	-	-	-
412 四万十町	258	218	57	-	6	8	29	3	7	2	1	1	-	-	-	-	-
01 窪川町	71	62	22	-	1	1	15	-	3	1	-	-	-	-	-	-	-
02 松葉川村	16	16	4	-	1	-	1	-	1	1	-	-	-	-	-	-	-
03 仁井田村	25	24	5	-	1	-	4	-	-	-	-	-	-	-	-	-	-
04 東又村	32	28	12	-	3	3	2	3	-	-	1	-	-	-	-	-	-
05 興津村	2	1	-	-	-	-	-	-	-	-	-	-	-	-	-	-	-
06 大正町	30	25	9	-	-	2	5	-	2	-	-	-	-	-	-	-	-
07 昭和村	43	33	3	-	-	-	2	-	1	-	-	-	-	-	-	-	-
08 十川村	39	29	2	-	-	2	-	-	-	-	-	-	-	-	-	-	-
424 大月町	46	26	2	-	-	-	2	-	-	-	-	-	-	-	-	-	-
01 奥内村	37	23	1	-	-	-	1	-	-	-	-	-	-	-	-	-	-
02 月灘村	9	3	1	-	-	-	1	-	-	-	-	-	-	-	-	-	-
427 三原村	19	19	9	-	-	-	3	-	5	-	1	-	-	-	-	-	-
428 黒潮町	51	45	10	-	1	-	3	1	1	1	3	-	-	-	-	-	-
01 佐賀町	16	15	5	-	1	-	3	-	-	-	1	-	-	-	-	-	-
02 白田川村2-2	2	2	-	-	-	-	-	-	-	-	-	-	-	-	-	-	-
03 大方町2-1	26	22	3	-	-	-	-	-	-	-	1	-	-	-	-	-	-
04 白田川村2-1	7	6	2	-	-	-	-	-	-	1	-	-	-	-	-	-	-

3 販売農家

01 農業経営の特徴

(6) 単一複合経営及び複合経営農家数(つづき)

地域等	主位部門の販売金額が6割以上8割未満の経営(単一複合経営)(つづき)											単位：戸		
	稲作が主位部門で2位が(つづき)			主位部門の経営(つづき)								主位部門の		
	養鶏	養蚕	その他の畜産	露地野菜が主位のもの	施設野菜が主位のもの	果樹類が主位のもの	花き・花木が主位のもの	酪農が主位のもの	肉用牛が主位のもの	養鶏が主位のもの	養蚕が主位のもの	その他の畜産が主位のもの	その他	販売金額が6割未満の経営
39 高知県	3	-	-	643	680	280	88	4	17	2	-	2	175	527
201 高知市	-	-	-	69	108	42	28	-	-	1	-	-	14	102
01 (旭)	-	-	-	8	3	5	6	-	-	-	-	-	-	9
02 (中央)	-	-	-	5	3	-	-	-	-	-	-	-	-	-
03 (潮江)	-	-	-	2	4	-	-	-	-	-	-	-	-	1
04 (朝倉)	-	-	-	11	3	4	1	-	-	-	-	3	3	17
05 (鴨田)	-	-	-	-	2	-	1	-	-	-	-	-	-	4
06 (初月)	-	-	-	4	8	-	2	-	-	-	-	-	-	-
07 (秦)	-	-	-	1	4	-	-	-	-	-	-	-	2	2
08 (一宮)	-	-	-	1	2	2	-	-	-	-	-	-	-	6
09 (布師田)	-	-	-	-	1	-	-	-	-	-	-	-	-	2
10 (高須)	-	-	-	-	6	4	-	-	-	-	-	-	-	4
11 (五台山)	-	-	-	2	2	2	4	-	-	-	-	-	-	2
12 (三里)	-	-	-	-	1	2	2	-	-	-	-	-	-	3
13 (長浜)	-	-	-	2	-	-	1	-	-	-	-	-	1	1
14 大津村	-	-	-	1	3	1	3	-	-	-	-	-	-	3
15 介良村2-1	-	-	-	-	6	1	1	-	-	-	-	-	-	4
16 鑄村	-	-	-	10	3	6	4	-	-	-	-	-	5	15
17 土佐山村	-	-	-	5	6	13	1	-	-	1	-	-	1	19
18 森山村	-	-	-	6	5	-	-	-	-	-	-	-	-	2
19 弘岡上村	-	-	-	4	2	2	1	-	-	-	-	-	-	-
20 弘岡中村	-	-	-	1	7	1	1	-	-	-	-	-	-	2
21 弘岡下村	-	-	-	3	8	2	2	-	-	-	-	-	-	1
22 西分村	-	-	-	1	1	1	-	-	-	-	-	-	-	3
23 仁西村	-	-	-	2	4	-	-	-	-	-	-	-	1	-
24 諸木村	-	-	-	-	19	-	1	-	-	-	-	-	-	2
25 芳原村	-	-	-	-	-	-	-	-	-	-	-	-	-	-
26 秋山村	-	-	-	-	-	5	-	-	-	-	-	-	-	-
202 室戸市	-	-	-	5	11	9	9	-	-	-	-	-	9	13
01 室戸町	-	-	-	-	4	1	2	-	-	-	-	-	2	3
02 室戸岬町	-	-	-	1	-	-	-	-	-	-	-	-	-	-
03 佐喜浜町	-	-	-	1	-	1	-	-	-	-	-	-	-	-
04 吉良川町	-	-	-	2	5	6	7	-	-	-	-	-	6	10
05 羽根村	-	-	-	1	2	1	-	-	-	-	-	-	1	-
203 安芸市	-	-	-	7	15	16	1	-	-	-	-	-	3	15
01 安芸町	-	-	-	2	2	2	1	-	-	-	-	-	1	3
02 土居村	-	-	-	-	-	-	-	-	-	-	-	-	-	-
03 井ノ口村	-	-	-	2	8	1	-	-	-	-	-	-	1	5

3 販売農家

01 農業経営の特徴

(6) 単一複合経営及び複合経営農家数(つづき)

地域等	主位部門の販売金額が6割以上8割未満の経営(単一複合経営)(つづき)											主位部門の販売金額が6割未満の経営			
	稲作が主位部門で2位が(つづき)				その他の経営								その他		
	養鶏	養蚕	その他の畜産	露地野菜が主位のもの	施設野菜が主位のもの	果樹類が主位のもの	花き・花木が主位のもの	酪農が主位のもの	肉用牛が主位のもの	養鶏が主位のもの	養蚕が主位のもの			その他の畜産が主位のもの	
04 畑山村	-	-	-	-	2	5	-	-	-	-	-	-	-	-	-
05 川北村	-	-	-	1	2	2	-	-	-	-	-	-	-	1	2
06 伊尾木村	-	-	-	1	1	1	-	-	-	-	-	-	-	-	3
07 東川村	-	-	-	1	1	7	-	-	-	-	-	-	-	-	2
08 赤野村	-	-	-	-	1	1	-	-	-	-	-	-	-	-	-
09 西川村	-	-	-	-	-	-	-	-	-	-	-	-	-	-	-
204 南国市	-	-	-	91	99	7	2	1	X	X	X	X	X	10	42
01 後免町	X	X	X	7	1	-	-	-	X	X	X	X	X	X	X
02 上倉村	-	-	-	3	3	1	2	-	-	-	-	-	-	-	-
03 瓶岩村	-	-	-	3	3	3	-	-	-	-	-	-	-	-	3
04 久礼田村	-	-	-	3	8	18	2	1	-	-	-	-	-	-	1
05 国府村	-	-	-	11	10	10	-	-	-	-	-	-	-	3	8
06 長岡村	-	-	-	14	14	1	-	-	-	-	-	-	-	1	4
07 大篠村	-	-	-	2	2	-	-	-	-	-	-	-	-	1	5
08 三和村	-	-	-	9	17	17	-	-	-	-	-	-	-	-	2
09 福生村	-	-	-	5	5	5	-	-	-	-	-	-	-	-	1
10 十市村	-	-	-	14	12	12	-	1	1	1	-	-	-	-	5
11 日章村	-	-	-	2	2	-	-	-	-	-	-	-	-	-	-
12 前浜村	-	-	-	9	9	6	-	-	-	-	-	-	-	-	-
13 岡豊村	-	-	-	42	34	50	8	X	X	X	X	X	X	6	19
14 野田村	-	-	-	4	6	5	1	-	-	-	-	-	-	-	2
15 岩村2-1	-	-	-	22	4	27	4	X	X	X	X	X	X	-	2
16 介良村2-2	-	-	-	6	7	9	4	-	-	-	-	-	-	1	7
205 土佐市	-	-	-	6	3	6	1	-	-	-	-	-	-	1	2
01 高岡町	-	-	-	-	5	2	-	-	-	-	-	-	-	2	4
02 戸波村	-	-	-	-	4	1	2	-	-	-	-	-	-	2	2
03 北原村	-	-	-	-	4	1	2	-	-	-	-	-	-	1	7
04 波介村	-	-	-	-	1	1	-	-	-	-	-	-	-	1	2
05 蓮池村	-	-	-	4	4	4	-	-	-	-	-	-	-	2	4
06 高石村	-	-	-	6	20	11	1	-	-	-	-	-	-	2	2
07 宇佐町	-	-	-	-	11	1	-	-	-	-	-	-	-	-	1
08 新居村	-	-	-	4	4	4	-	-	-	-	-	-	-	-	-
206 須崎市	-	-	-	6	6	20	11	1	-	-	-	-	-	1	9
01 須崎町	-	-	-	-	3	2	8	-	-	-	-	-	-	-	2
02 浦ノ内村	-	-	-	3	3	4	1	1	-	-	-	-	-	-	2
03 多ノ郷村	-	-	-	-	1	1	-	-	-	-	-	-	-	-	2
04 吾桑村	-	-	-	-	1	1	-	-	-	-	-	-	-	1	1
05 上分村	-	-	-	-	2	2	-	-	-	-	-	-	-	-	2

単位：戸



3 販売農家

01 農業経営の特徴

(6) 準単一複合経営及び複合経営農家数(つづき)

地域等	主位部門の販売金額が6割以上8割未満の経営(準単一複合経営)(つづき)												主位部門の 販売金額が 6割未満の 経営		
	稲作が主位部門で2位が(つづき)			その他の経営										その他	
	養鶏	養蚕	養豚	露地野菜が 主位のもの	施設野菜が 主位のもの	果樹類が 主位のもの	花き・ 花木が 主位のもの	酪農が 主位のもの	肉用牛が 主位のもの	養鶏が 主位のもの	養蚕が 主位のもの	その他の 畜産が 主位のもの			
11 佐古村2-1	-	-	-	3	10	1	3	-	-	-	-	-	-	-	3
12 夜須町	-	-	-	7	23	-	6	-	-	-	-	-	-	-	8
13 東川村3-2	-	-	-	-	-	-	1	-	-	-	-	-	-	-	-
14 吉川村	-	-	-	4	15	-	1	-	-	-	-	-	-	1	2
212 香美市	-	-	-	54	48	10	1	1	-	-	-	-	-	1	37
01 山田町	-	-	-	3	2	-	-	-	-	-	-	-	-	-	2
02 大楠植村	-	-	-	5	7	-	1	-	-	-	-	-	-	-	3
03 明治村	-	-	-	4	8	1	-	-	-	-	-	-	-	-	3
04 片地村	-	-	-	14	5	-	-	-	-	-	-	-	-	-	9
05 佐岡村	-	-	-	4	1	-	-	-	-	-	-	-	-	-	4
06 新改村	-	-	-	1	5	-	-	1	-	-	-	-	-	-	3
07 佐古村2-2	-	-	-	5	-	-	-	-	-	-	-	-	-	-	1
08 天坪村2-2	X	X	X	X	X	X	X	X	X	X	X	X	X	X	X
09 岩村2-2	-	-	-	8	6	1	-	-	-	-	-	-	-	-	1
10 曉霞村2-2	X	X	X	X	X	X	X	X	X	X	X	X	X	X	X
11 美良布町	-	-	-	3	9	4	-	-	-	-	-	-	-	-	3
12 曉霞村2-1	-	-	-	3	2	-	-	-	-	-	-	-	-	-	-
13 西川村2-2	-	-	-	1	1	-	-	-	-	-	-	-	-	1	-
14 在所村	-	-	-	2	2	3	-	-	-	-	-	-	-	-	4
15 榎山村	-	-	-	-	-	1	-	-	-	-	-	-	-	-	1
16 上斐生村	-	-	-	1	-	-	-	-	-	-	-	-	-	-	1
301 東洋町	-	-	-	1	3	1	-	-	-	-	-	-	-	1	-
01 野根町	-	-	-	-	1	-	-	-	-	-	-	-	-	-	-
02 甲浦町	-	-	-	1	2	1	-	-	-	-	-	-	-	-	-
302 奈半利町	-	-	-	1	2	1	-	-	-	-	-	-	-	-	3
303 田野町	-	-	-	4	7	-	-	-	-	-	-	-	-	-	4
304 安田町	-	-	-	11	13	5	-	-	1	-	-	-	-	-	6
305 北川村	-	-	-	7	4	5	-	-	-	-	-	-	-	-	5
306 馬路村	-	-	-	-	-	-	-	-	-	-	-	-	-	-	-
307 芸西村	-	-	-	1	2	2	-	-	-	-	-	-	-	-	-
01 和食村	-	-	-	1	-	-	1	-	-	-	-	-	-	-	-
02 鹿ノ上村	X	X	X	X	X	X	X	X	X	X	X	X	X	X	X
03 西分村	-	-	-	-	1	-	-	-	-	-	-	-	-	-	-
04 東川村3-3	X	X	X	X	X	X	X	X	X	X	X	X	X	X	X
341 本山町	-	-	-	1	8	2	2	-	1	-	-	-	-	1	5
01 本山町	-	-	-	1	8	2	2	-	1	-	-	-	-	1	5
02 吉野村2-1	-	-	-	-	-	-	-	-	-	-	-	-	-	-	-
344 大豊町	-	-	-	9	12	17	1	-	-	-	-	-	-	4	17

3 販売農家

01 農業経営の特徴

(6) 準単一複合経営及び複合経営農家数(つづき)

地域等	主位部門の販売金額が6割以上8割未満の経営(準単一複合経営)										単位：戸												
	稲作が主位部門で2位が(つづき)				主位部門の経営(つづき)						主位部門の販売金額が6割未満の経営												
	鶏	養	養	蚕	養	鶏	養	蚕	養	蚕	養	鶏	養	蚕	養	蚕	養	鶏	養	蚕	養		
01 東豊永村	-	-	-	-	6	3	9	9	-	-	-	-	-	-	-	-	-	-	-	-	-	3	10
02 西豊永村	-	-	-	-	-	6	5	1	-	-	-	-	-	-	-	-	-	-	-	-	-	-	3
03 大杉村	-	-	-	-	1	2	3	-	-	-	-	-	-	-	-	-	-	-	-	-	-	1	4
04 天坪村2-1	-	-	-	-	2	1	-	-	-	-	-	-	-	-	-	-	-	-	-	-	-	-	-
363 土佐町	1	-	-	-	6	9	2	2	1	9	1	2	8	-	-	-	-	-	-	-	-	2	8
01 森村	-	-	-	-	5	5	-	2	1	6	-	2	2	-	-	-	-	-	-	-	-	2	2
02 地藏寺村	1	-	-	-	1	2	2	-	-	3	-	1	5	-	-	-	-	-	-	-	-	-	5
03 田井村	X	X	X	X	X	X	X	X	X	X	X	X	X	X	X	X	X	X	X	X	X	X	X
04 吉野村2-2	X	X	X	X	X	X	X	X	X	X	X	X	X	X	X	X	X	X	X	X	X	X	X
364 大川村	-	-	-	-	-	-	-	-	-	-	-	-	-	-	-	-	-	-	-	-	-	-	2
386 いの町	-	-	-	-	26	7	9	-	-	1	-	-	-	-	-	-	-	-	-	-	-	7	33
01 伊野町	-	-	-	-	2	-	1	-	-	-	-	-	-	-	-	-	-	-	-	-	-	1	4
02 八田村	-	-	-	-	1	2	3	-	-	-	-	-	-	-	-	-	-	-	-	-	-	-	1
03 宇治村	-	-	-	-	12	1	3	-	-	-	-	-	-	-	-	-	-	-	-	-	-	2	13
04 川内村	-	-	-	-	1	-	2	-	-	-	-	-	-	-	-	-	-	-	-	-	-	-	1
05 神谷村	-	-	-	-	2	-	-	-	-	-	-	-	-	-	-	-	-	-	-	-	-	1	1
06 三瀬村	X	X	X	X	X	X	X	X	X	X	X	X	X	X	X	X	X	X	X	X	X	X	X
07 小川村	-	-	-	-	2	-	-	-	-	-	-	-	-	-	-	-	-	-	-	-	-	2	3
08 清水村	-	-	-	-	1	2	-	-	-	-	-	-	-	-	-	-	-	-	-	-	-	-	2
09 上八川村	-	-	-	-	1	2	-	-	-	-	-	-	-	-	-	-	-	-	-	-	-	-	7
10 下八川村	-	-	-	-	3	-	-	-	-	-	-	-	-	-	-	-	-	-	-	-	-	-	-
11 本川村	X	X	X	X	X	X	X	X	X	X	X	X	X	X	X	X	X	X	X	X	X	X	X
387 仁淀川町	-	-	-	-	4	-	2	-	-	-	-	-	-	-	-	-	-	-	-	-	-	8	7
01 池川町	-	-	-	-	1	-	2	-	-	-	-	-	-	-	-	-	-	-	-	-	-	2	3
02 大崎村	-	-	-	-	1	-	-	-	-	-	-	-	-	-	-	-	-	-	-	-	-	2	1
03 名野川村	-	-	-	-	-	-	-	-	-	-	-	-	-	-	-	-	-	-	-	-	-	-	-
04 別府村2-2	-	-	-	-	-	-	-	-	-	-	-	-	-	-	-	-	-	-	-	-	-	-	-
05 別府村2-1	-	-	-	-	1	-	-	-	-	-	-	-	-	-	-	-	-	-	-	-	-	3	2
06 長者村2-1	-	-	-	-	1	-	-	-	-	-	-	-	-	-	-	-	-	-	-	-	-	1	1
401 中土佐町	-	-	-	-	10	6	-	1	-	-	-	-	-	-	-	-	-	-	-	-	-	1	8
01 久礼町	-	-	-	-	1	2	-	-	-	-	-	-	-	-	-	-	-	-	-	-	-	-	4
02 上ノ加江町	-	-	-	-	2	-	3	-	-	-	-	-	-	-	-	-	-	-	-	-	-	-	-
03 大野見村	-	-	-	-	7	1	-	1	-	-	-	-	-	-	-	-	-	-	-	-	-	1	2
402 佐川町	-	-	-	-	17	25	10	1	-	2	-	-	14	-	-	-	-	-	-	-	-	6	14
01 佐川町	-	-	-	-	3	8	2	-	-	2	-	-	5	-	-	-	-	-	-	-	-	1	5
02 尾川村2-1	-	-	-	-	-	-	-	-	-	-	-	-	-	-	-	-	-	-	-	-	-	-	1
03 斗賀野村	-	-	-	-	6	10	1	-	-	-	-	-	-	-	-	-	-	-	-	-	-	-	4
04 黒岩村2-1	-	-	-	-	8	6	5	1	-	-	-	-	-	-	-	-	-	-	-	-	-	-	4

3 販売農家

01 農業経営の特徴

(6) 単一複合経営及び複合経営農家数(つづき)

地域等	主位部門の販売金額が6割以上8割未満の経営(単一複合経営)(つづき)													主位部門の 販売金額が 6割未満の 経営	
	稲作が主位部門で2位が(つづき)			その他の経営											
	養 鶏	養 蚕	その 他の 畜 産	露地野菜が 主位のもの	施設野菜が 主位のもの	果樹類が 主位のもの	花き・ 花木が 主位のもの	酪農が 主位のもの	肉用牛が 主位のもの	養鶏が 主位のもの	養蚕が 主位のもの	その 他の 畜 産 が 主 位 の も の	その 他		
05 加茂村2-1	-	-	-	-	1	2	-	-	-	-	-	-	-	1	-
403 越知町	-	-	-	22	3	3	-	-	-	-	-	-	-	15	3
01 越知町	-	-	-	5	1	1	-	-	-	-	-	-	-	2	-
02 大桐村	-	-	-	-	-	1	-	-	-	-	-	-	-	2	-
03 横畠村	-	-	-	12	2	-	-	-	-	-	-	-	-	6	2
04 尾川村2-2	-	-	-	-	-	-	-	-	-	-	-	-	-	-	-
05 明治村	-	-	-	3	-	1	-	-	-	-	-	-	-	4	-
06 長者村2-2	-	-	-	-	-	-	-	-	-	-	-	-	-	-	-
07 黒岩村2-2	-	-	-	2	-	-	-	-	-	-	-	-	-	1	1
405 襟原町	-	-	-	5	2	1	-	-	1	-	-	-	-	8	9
410 日高村	-	-	-	6	5	2	-	-	-	-	-	-	-	-	7
01 日下村	-	-	-	5	4	1	-	-	-	-	-	-	-	-	5
02 能津村	-	-	-	1	-	1	-	-	-	-	-	-	-	-	2
03 加茂村2-2	-	-	-	-	1	-	-	-	-	-	-	-	-	-	-
411 津野町	-	-	-	4	5	2	-	-	-	-	-	-	-	8	7
01 東津野村	-	-	-	1	3	1	-	-	-	-	-	-	-	5	5
02 上半山村	-	-	-	1	1	-	-	-	-	-	-	-	-	2	-
03 下半山村	-	-	-	2	2	1	-	-	2	-	-	-	-	1	2
412 四万十町	-	-	-	74	42	11	6	-	-	-	-	-	-	28	40
01 窪川町	-	-	-	22	12	2	2	-	-	-	-	-	-	2	9
02 松葉川村	-	-	-	8	3	-	-	-	-	-	-	-	-	1	-
03 仁井田村	-	-	-	7	7	1	-	-	-	-	-	-	-	4	1
04 東又村	-	-	-	6	6	-	2	-	-	-	-	-	-	2	4
05 興津村	-	-	-	-	1	-	-	-	-	-	-	-	-	-	1
06 大正町	-	-	-	4	9	1	1	-	-	-	-	-	-	1	5
07 昭和村	-	-	-	16	1	4	-	-	-	-	-	-	-	9	10
08 十川村	-	-	-	11	3	3	1	-	-	-	-	-	-	9	10
424 大月町	-	-	-	6	4	2	-	1	1	-	-	-	-	10	20
01 奥内村	-	-	-	6	3	2	-	1	1	-	-	-	-	9	14
02 月灘村	-	-	-	-	1	-	-	-	-	-	-	-	-	-	6
427 三原村	-	-	-	6	-	2	-	-	-	-	-	-	-	2	-
428 黒潮町	-	-	-	5	16	5	5	-	-	-	-	-	-	4	6
01 佐賀町	-	-	-	2	3	4	-	-	-	-	-	-	-	1	1
02 白田川村2-2	-	-	-	-	2	-	-	-	-	-	-	-	-	-	-
03 大方町2-1	-	-	-	3	9	1	4	-	-	-	-	-	-	2	4
04 白田川村2-1	-	-	-	-	-	2	-	1	-	-	-	-	-	1	1

単位：戸



3 販売農家

01 農業経営の特徴

(7) 環境保全型農業に取り組んでいる農家の取組形態別農家数

単位：戸

地域等	計	環境保全型農業に取り組んでいる農家数		化学肥料の低減		農薬の低減		堆肥による土作り		計	事業種別							単位：戸				
		環境保全型農業に取り組んでいる農家数	環境保全型農業に取り組んでいない農家数	している	していない	している	していない	している	していない		している	していない	農業生産関連事業を行っている実農家数	農産物の加工	消費者に直接販売	貸農園・体験農園等	観光農園		農家民宿	農家レストラン	海外への輸出	その他
		実農家数	実農家数	している	していない	している	していない	している	していない		している	していない										
39 高知県	15,387	9,186	6,201	3,441	2,760	5,362	839	2,786	3,415	15,387	11,579	3,808	224	3,694	12	12	12	22	10	4	19	
201 高知市	1,516	820	696	402	294	595	101	339	357	1,516	1,017	499	51	483	1	1	1	1	1	1	1	
01 (旭)	67	41	26	16	10	19	7	13	13	67	29	38	5	36	-	-	-	-	-	-	-	
02 (中央)	26	16	10	4	6	10	-	4	6	26	13	13	-	13	-	-	-	-	-	-	-	
03 (潮江)	23	13	10	5	5	9	1	7	3	23	19	4	-	4	-	-	-	-	-	-	-	
04 (朝倉)	150	76	74	43	31	58	16	40	34	150	70	80	8	79	1	-	-	-	-	-	-	
05 (鴨田)	20	10	10	4	6	9	1	5	5	20	9	11	-	11	-	-	-	-	-	-	-	
06 (初月)	37	12	25	19	6	23	2	20	5	37	16	21	2	20	-	1	-	-	-	-	-	
07 (秦)	32	16	16	7	9	9	7	9	7	32	20	12	3	10	-	-	-	-	-	-	-	
08 (一宮)	58	40	18	8	10	17	1	6	12	58	37	21	1	21	-	-	-	-	-	-	-	
09 (布師田)	56	37	19	11	8	19	-	7	12	56	48	8	-	8	-	-	-	-	-	-	-	
10 (高須)	63	47	16	9	7	15	1	3	13	63	43	20	2	19	-	-	-	-	-	-	-	
11 (五台山)	53	29	24	15	9	21	3	6	18	53	39	14	1	13	-	-	-	-	-	-	-	
12 (三里)	49	22	27	17	10	21	6	16	11	49	42	7	-	7	-	-	-	-	-	-	-	
13 (長浜)	36	21	15	11	4	12	3	10	5	36	20	16	-	16	-	-	-	-	-	-	-	
14 (大津村)	65	43	22	15	7	17	5	10	12	65	52	13	1	12	-	-	-	-	-	-	-	
15 介良村2-1	52	11	41	31	10	41	-	14	27	52	37	15	-	15	-	-	-	-	-	-	-	
16 鏡村	114	67	47	30	17	42	5	22	25	114	57	57	11	57	-	-	-	-	-	-	-	
17 土佐山村	116	71	45	20	25	40	5	20	25	116	81	35	12	30	-	-	-	-	-	-	-	
18 森山村	40	10	30	17	13	25	5	9	21	40	29	11	1	10	-	-	-	-	-	-	-	
19 弘岡上村	44	9	35	20	15	29	6	11	24	44	31	13	1	13	-	-	-	-	-	-	-	
20 弘岡中村	44	20	24	12	12	20	4	11	13	44	34	10	-	10	-	-	-	-	-	-	-	
21 弘岡下村	80	47	33	13	20	24	9	20	13	80	64	16	1	16	-	-	-	-	-	-	-	
22 西分村	40	25	15	9	6	15	-	6	9	40	27	13	-	13	-	-	-	-	-	-	-	
23 仁西村	70	39	31	12	19	27	4	18	13	70	62	8	-	8	-	-	-	-	-	-	-	
24 諸木村	120	60	60	37	23	53	7	37	23	120	91	29	2	28	-	-	-	-	-	-	-	
25 芳原村	13	12	1	1	-	1	-	2	-	13	13	-	-	-	-	-	-	-	-	-	-	
26 秋山村	48	26	22	16	6	19	3	15	7	48	34	14	-	14	-	-	-	-	-	-	-	
202 室戸市	367	238	129	90	39	122	7	68	61	367	265	102	-	102	-	-	-	-	-	-	-	
01 室戸町	63	47	16	11	5	16	-	11	5	63	42	21	-	21	-	-	-	-	-	-	-	
02 室戸岬町	5	3	2	2	-	2	-	2	-	5	4	1	-	1	-	-	-	-	-	-	-	
03 佐喜浜町	49	40	9	5	4	7	2	2	7	49	30	19	-	19	-	-	-	-	-	-	-	
04 吉良川町	152	105	47	38	9	43	4	20	27	152	107	45	-	45	-	-	-	-	-	-	-	
05 羽根村	98	43	55	34	21	54	1	33	22	98	82	16	-	16	-	-	-	-	-	-	-	
203 安芸市	795	344	451	230	221	419	32	189	262	795	687	108	4	105	-	-	-	-	-	-	-	
01 安芸町	149	52	97	42	55	94	3	35	62	149	127	22	-	22	-	-	-	-	-	-	-	
02 土居村	73	39	34	18	16	31	3	10	24	73	59	14	-	14	-	-	-	-	-	-	-	
03 井ノ口村	145	62	83	39	44	74	9	39	44	145	123	22	1	21	-	-	-	-	-	-	-	

(8) 農業生産関連事業を行っている農家の事業種別農家数

単位：戸

3 販売農家

01 農業経営の特徴

(7) 環境保全型農業に取り組んでいる農家の取組形態別農家数

地域等	単位：戸																			
	計	環境保全型農業に取り組んでいない	環境保全型農業に取り組んでいる実農家数	化学肥料の低減		農薬の低減		堆肥による土作り		計	農業生産関連事業を行っていない	農業生産関連事業を行っている実農家数	農産物の加工	消費者に直接販売	貸農園・体験農園等	観光農園	農家民宿	農家レストラン	海外への輸出	その他
				している	していない	している	していない	している	していない											
04 畑山村	33	22	11	6	5	10	1	5	6	33	31	2	1	2	-	-	-	-	-	-
05 川北村	126	54	72	43	29	67	5	33	39	126	107	19	-	19	-	-	-	-	-	-
06 伊尾木村	91	33	58	26	32	56	2	24	34	91	77	14	1	14	-	-	-	-	-	-
07 東川村	57	38	19	11	8	13	6	8	11	57	49	8	1	7	-	-	-	-	-	-
08 赤野村	121	44	77	45	32	74	3	35	42	121	114	7	-	6	-	-	-	-	-	-
09 西川村	-	-	-	-	-	-	-	-	-	-	-	-	-	-	-	-	-	-	-	-
204 南国市	1,200	710	490	267	223	424	66	191	299	1,200	862	338	18	334	2	2	-	-	-	-
01 後免町	1	X	X	X	X	X	X	X	X	1	X	X	X	X	X	X	X	X	X	X
02 上倉村	42	31	11	9	2	5	6	3	8	42	20	22	3	22	-	-	-	-	-	-
03 瓶岩村	31	22	9	8	1	7	2	8	1	31	19	12	5	12	-	-	-	-	-	-
04 久礼田村	59	28	31	21	10	28	3	11	20	59	32	27	-	27	-	-	-	-	-	-
05 国府村	51	32	19	8	11	18	1	7	12	51	35	16	2	16	-	-	-	-	-	-
06 長岡村	151	78	73	40	33	61	12	39	34	151	109	42	2	41	-	-	-	-	-	-
07 大篠村	123	71	52	26	26	43	9	22	30	123	94	29	1	29	-	-	-	-	-	-
08 三和村	159	91	68	37	31	63	5	17	51	159	110	49	1	48	-	-	-	-	-	-
09 稲生村	49	40	9	4	5	6	3	3	6	49	32	17	1	17	-	-	-	-	-	-
10 十市村	99	41	58	27	31	53	5	34	24	99	87	12	1	11	-	-	-	-	-	-
11 日章村	176	104	72	35	37	67	5	23	49	176	140	36	2	35	-	-	-	-	-	-
12 前浜村	33	22	11	4	7	10	1	3	8	33	26	7	-	7	-	-	-	-	-	-
13 岡豊村	121	77	44	31	13	36	8	14	30	121	78	43	-	43	-	-	-	-	-	-
14 野田村	31	24	7	4	3	7	-	3	4	31	20	11	-	11	-	-	-	-	-	-
15 岩村2-1	63	39	24	12	12	19	5	4	20	63	50	13	-	13	-	-	-	-	-	-
16 介良村2-2	11	X	X	X	X	X	X	X	X	11	X	X	X	X	X	X	X	X	X	X
205 土佐市	712	428	284	161	123	257	27	106	178	712	553	159	1	159	-	-	-	-	-	-
01 高岡町	148	97	51	25	26	45	6	18	33	148	104	44	-	44	-	-	-	-	-	-
02 戸波村	179	120	59	36	23	56	3	17	42	179	134	45	-	45	-	-	-	-	-	-
03 北原村	104	56	48	19	29	43	5	27	21	104	81	23	1	23	-	-	-	-	-	-
04 波介村	105	65	40	23	17	38	2	3	37	105	87	18	-	18	-	-	-	-	-	-
05 蓮池村	22	13	9	6	3	9	-	5	4	22	13	9	-	9	-	-	-	-	-	-
06 高石村	59	27	32	19	13	26	6	14	18	59	46	13	-	13	-	-	-	-	-	-
07 宇佐町	33	10	23	22	1	21	2	10	13	33	33	-	-	-	-	-	-	-	-	-
08 新居村	62	40	22	11	11	19	3	12	10	62	55	7	-	7	-	-	-	-	-	-
206 須崎市	585	307	278	118	160	244	34	91	187	585	426	159	4	157	-	-	-	-	-	-
01 須崎町	202	87	115	53	62	107	8	41	74	202	146	56	2	55	-	-	-	-	-	-
02 浦ノ内村	167	95	72	31	41	62	10	10	62	167	139	28	1	27	-	-	-	-	-	-
03 多ノ郷村	121	64	57	18	39	51	6	17	40	121	77	44	1	44	-	-	-	-	-	-
04 吾桑村	40	21	19	9	10	12	7	13	6	40	28	12	-	12	-	-	-	-	-	-
05 上分村	55	40	15	7	8	12	3	10	5	55	36	19	-	19	-	-	-	-	-	-

(8) 農業生産関連事業を行っている農家の事業種類別農家数

地域等	単位：戸										
	計	農業生産関連事業を行っていない	農業生産関連事業を行っている実農家数	農産物の加工	消費者に直接販売	貸農園・体験農園等	観光農園	農家民宿	農家レストラン	海外への輸出	その他
04 畑山村	33	31	2	1	2	-	-	-	-	-	-
05 川北村	126	107	19	-	19	-	-	-	-	-	-
06 伊尾木村	91	77	14	1	14	-	-	-	-	-	-
07 東川村	57	49	8	1	7	-	-	-	-	-	-
08 赤野村	121	114	7	-	6	-	-	-	-	-	-
09 西川村	-	-	-	-	-	-	-	-	-	-	-
204 南国市	1,200	862	338	18	334	2	2	-	-	-	-
01 後免町	1	X	X	X	X	X	X	X	X	X	X
02 上倉村	42	20	22	3	22	-	-	-	-	-	-
03 瓶岩村	31	19	12	5	12	-	-	-	-	-	-
04 久礼田村	59	32	27	-	27	-	-	-	-	-	-
05 国府村	51	35	16	2	16	-	-	-	-	-	-
06 長岡村	151	109	42	2	41	-	-	-	-	-	-
07 大篠村	123	94	29	1	29	-	-	-	-	-	-
08 三和村	159	110	49	1	48	-	-	-	-	-	-
09 稲生村	49	32	17	1	17	-	-	-	-	-	-
10 十市村	99	87	12	1	11	-	-	-	-	-	-
11 日章村	176	140	36	2	35	-	-	-	-	-	-
12 前浜村	33	26	7	-	7	-	-	-	-	-	-
13 岡豊村	121	78	43	-	43	-	-	-	-	-	-
14 野田村	31	20	11	-	11	-	-	-	-	-	-
15 岩村2-1	63	50	13	-	13	-	-	-	-	-	-
16 介良村2-2	11	X	X	X	X	X	X	X	X	X	X
205 土佐市	712	553	159	1	159	-	-	-	-	-	-
01 高岡町	148	104	44	-	44	-	-	-	-	-	-
02 戸波村	179	134	45	-	45	-	-	-	-	-	-
03 北原村	104	81	23	1	23	-	-	-	-	-	-
04 波介村	105	87	18	-	18	-	-	-	-	-	-
05 蓮池村	22	13	9	-	9	-	-	-	-	-	-
06 高石村	59	46	13	-	13	-	-	-	-	-	-
07 宇佐町	33	33	-	-	-	-	-	-	-	-	-
08 新居村	62	55	7	-	7	-	-	-	-	-	-
206 須崎市	585	426	159	4	157	-	-	-	-	-	-
01 須崎町	202	146	56	2	55	-	-	-	-	-	-
02 浦ノ内村	167	139	28	1	27	-	-	-	-	-	-
03 多ノ郷村	121	77	44	1	44	-	-	-	-	-	-
04 吾桑村	40	28	12	-	12	-	-	-	-	-	-
05 上分村	55	36	19	-	19	-	-	-	-	-	-



3 販売農家

01 農業経営の特徴

(7) 環境保全型農業に取り組んでいる農家の取組形態別農家数

地域等	単位：戸									
	計	環境保全型農業に取り組んでいない	環境保全型農業に取り組んでいる実農家数	化学肥料の低減		農薬の低減		堆肥による土作り		計
				している	していない	している	していない	している	していない	
11 佐古村2-1	101	70	31	17	14	25	6	16	15	101
12 夜須町	158	85	73	35	38	59	14	44	29	158
13 東川村3-2	10	2	8	6	2	7	1	3	5	10
14 吉川村	71	33	38	16	22	33	5	11	27	71
212 香美市	996	601	395	211	184	320	75	187	208	996
01 山田町	73	30	43	27	16	34	9	19	24	73
02 大楠植村	61	31	30	19	11	22	8	15	15	61
03 明治村	75	31	44	21	23	39	5	21	23	75
04 片地村	124	79	45	28	17	39	6	20	25	124
05 佐岡村	70	41	29	20	9	23	6	17	12	70
06 新改村	80	49	31	20	11	22	9	19	12	80
07 佐古村2-2	22	6	16	6	10	11	5	6	10	22
08 天坪村2-2	12	X	X	X	X	X	X	X	X	12
09 岩村2-2	54	35	19	7	12	14	5	9	10	54
10 霞村2-2	1	X	X	X	X	X	X	X	X	1
11 美良布町	110	61	49	23	26	40	9	25	24	110
12 晝霞村2-1	37	21	16	5	11	16	-	4	12	37
13 西川村2-2	15	9	6	3	3	4	2	5	1	15
14 在所村	113	71	42	24	18	36	6	22	20	113
15 榎山村	94	78	16	3	13	14	2	1	15	94
16 上韮生村	55	47	8	5	3	5	3	4	4	55
301 東洋町	67	47	20	14	6	18	2	11	9	67
01 野根町	30	27	3	1	2	3	-	1	2	30
02 甲浦町	37	20	17	13	4	15	2	10	7	37
302 奈半和町	112	52	60	30	30	56	4	23	37	112
303 田野町	100	65	35	12	23	33	2	6	29	100
304 安田町	270	118	152	124	28	142	10	77	75	270
305 北川村	193	130	63	35	28	56	7	12	51	193
306 馬路村	81	19	62	47	15	54	8	55	7	81
307 芸西村	258	49	209	107	102	190	19	108	101	258
01 和食村	118	12	106	55	51	102	4	47	59	118
02 黒ノ上村	57	X	X	X	X	X	X	X	X	57
03 西分村	82	20	62	31	31	50	12	43	19	82
04 東川村3-3	1	X	X	X	X	X	X	X	X	1
341 本山町	177	75	102	69	33	90	12	49	53	177
01 本山町	152	61	91	61	30	80	11	46	45	152
02 吉野村2-1	25	14	11	8	3	10	1	3	8	25
344 大豊町	267	177	90	60	30	78	12	57	33	267

(8) 農業生産関連事業を行っている農家の事業種類別農家数

地域等	単位：戸										
	計	農業生産関連事業を行っていない	農業生産関連事業を行っている実農家数	事業種類別						計	
				農産物の加工	消費者に直接販売	貸農園・体験農園等	観光農園	農家民宿	農家レストラン		海外への輸出
11 佐古村2-1	101	81	20	1	19	-	-	-	-	-	101
12 夜須町	158	113	45	2	44	-	-	-	-	-	158
13 東川村3-2	10	6	4	-	4	-	-	-	-	-	10
14 吉川村	71	61	10	-	10	-	-	-	-	-	71
212 香美市	996	752	244	14	238	-	-	-	-	-	996
01 山田町	73	60	13	1	13	-	-	-	-	-	73
02 大楠植村	61	40	21	-	21	-	-	-	-	-	61
03 明治村	75	66	9	-	9	-	-	-	-	-	75
04 片地村	124	93	31	-	31	-	-	-	-	-	124
05 佐岡村	70	60	10	1	9	-	-	-	-	-	70
06 新改村	80	70	10	-	10	-	-	-	-	-	80
07 佐古村2-2	22	17	5	1	5	-	-	-	-	-	22
08 天坪村2-2	12	X	X	X	X	X	X	X	X	X	12
09 岩村2-2	54	40	14	2	14	-	-	-	-	-	54
10 霞村2-2	1	X	X	X	X	X	X	X	X	X	1
11 美良布町	110	61	49	2	47	-	-	-	-	-	110
12 晝霞村2-1	37	27	10	1	10	-	-	-	-	-	37
13 西川村2-2	15	11	4	-	3	-	-	-	-	-	15
14 在所村	113	63	50	3	49	-	-	-	-	-	113
15 榎山村	94	83	11	3	10	-	-	-	-	-	94
16 上韮生村	55	52	3	-	3	-	-	-	-	-	55
301 東洋町	67	39	28	4	28	1	-	-	-	-	67
01 野根町	30	22	8	-	8	-	-	-	-	-	30
02 甲浦町	37	17	20	4	20	1	-	-	-	-	37
302 奈半和町	112	97	15	-	15	-	-	-	-	-	112
303 田野町	100	85	15	-	14	-	-	-	-	-	100
304 安田町	270	257	13	1	13	-	-	-	-	-	270
305 北川村	193	175	18	1	17	-	-	-	-	-	193
306 馬路村	81	80	1	-	1	-	-	-	-	-	81
307 芸西村	258	229	29	3	26	-	-	-	-	-	258
01 和食村	118	113	5	-	5	-	-	-	-	-	118
02 黒ノ上村	57	X	X	X	X	X	X	X	X	X	57
03 西分村	82	64	18	2	16	-	-	-	-	-	82
04 東川村3-3	1	X	X	X	X	X	X	X	X	X	1
341 本山町	177	124	53	6	49	-	-	-	-	-	177
01 本山町	152	104	48	5	45	-	-	-	-	-	152
02 吉野村2-1	25	20	5	1	4	-	-	-	-	-	25
344 大豊町	267	218	49	6	43	-	-	-	-	-	267

3 販売農家

01 農業経営の特徴

(7) 環境保全型農業に取り組んでいる農家の取組形態別農家数

単位：戸

地域等	単位：戸									
	計	環境保全型農業に取り組んでいない	環境保全型農業に取り組んでいる実農家数	化学肥料の低減		農薬の低減		堆肥による土作り		していない
		している	していない	している	していない	している	していない	している	していない	している
01 東豊永村	87	53	34	22	12	32	2	23	11	
02 西豊永村	66	46	20	17	3	13	7	11	9	
03 大杉村	97	68	29	18	11	26	3	19	10	
04 天坪村2-1	17	10	7	3	4	7	-	4	3	
363 土佐町	312	154	158	99	59	136	22	85	73	
01 森村	167	82	85	55	30	71	14	51	34	
02 地蔵寺村	92	45	47	24	23	41	6	24	23	
03 田井村	51	X	X	X	X	X	X	X	X	
04 吉野村2-2	2	X	X	X	X	X	X	X	X	
364 大川村	19	10	9	5	4	7	2	4	5	
386 いの町	303	194	109	72	37	94	15	46	63	
01 伊野町	28	11	17	13	4	16	1	7	10	
02 八田村	29	19	10	7	3	9	1	5	5	
03 宇治村	80	49	31	23	8	25	6	10	21	
04 川内村	21	12	9	6	3	7	2	2	7	
05 神谷村	16	12	4	-	4	4	-	-	4	
06 三瀬村	8	X	X	X	X	X	X	X	X	
07 小川村	26	18	8	5	3	7	1	3	5	
08 清水村	12	8	4	3	1	4	-	1	3	
09 上八川村	67	50	17	9	8	14	3	11	6	
10 下八川村	15	9	6	5	1	5	1	6	-	
11 本川村	1	X	X	X	X	X	X	X	X	
387 仁淀川町	167	115	52	33	19	44	8	26	26	
01 池川町	51	29	22	18	4	20	2	12	10	
02 大崎村	43	29	14	6	8	10	4	4	10	
03 名野川村	17	13	4	2	2	2	2	4	-	
04 別府村2-2	11	10	1	-	1	1	-	1	-	
05 別府村2-1	26	16	10	6	4	10	-	4	6	
06 長者村2-1	19	18	1	1	-	1	-	1	-	
401 中土佐町	302	195	107	52	55	84	23	56	51	
01 久礼町	84	64	20	4	16	16	4	12	8	
02 上ノ加江町	72	50	22	9	13	16	6	11	11	
03 大野見村	146	81	65	39	26	52	13	33	32	
402 佐川町	577	396	181	109	72	157	24	78	103	
01 佐川町	166	118	48	29	19	42	6	26	22	
02 尾川村2-1	51	43	8	3	5	8	-	-	8	
03 斗賀野村	180	121	59	39	20	52	7	22	37	
04 黒岩村2-1	126	76	50	33	17	40	10	25	25	

(8) 農業生産関連事業を行っている農家の事業種類別農家数

単位：戸

計	事業種類別									
	農業生産関連事業を行っていない	農業生産関連事業を行っている実農家数	農産物の加工	消費者に直接販売	貸農園・体験農園等	観光農園	農家民宿	農家レストラン	海外への輸出	その他
87	72	15	2	13	-	-	1	-	-	1
66	56	10	4	6	-	-	1	-	-	-
97	76	21	-	21	-	-	-	-	-	-
17	14	3	-	3	-	-	-	-	-	-
312	227	85	9	81	1	1	-	-	-	1
167	123	44	4	41	1	-	-	-	-	1
92	68	24	3	23	-	1	-	-	-	-
51	X	X	X	X	X	X	X	X	X	X
2	X	X	X	X	X	X	X	X	X	X
19	14	5	-	5	-	-	-	-	-	-
303	160	143	9	138	-	1	-	1	-	1
28	14	14	1	13	-	-	-	-	-	-
29	13	16	-	16	-	-	-	-	-	-
80	25	55	3	53	-	-	-	1	-	1
21	11	10	1	9	-	-	-	-	-	-
16	13	3	-	3	-	-	-	-	-	-
8	X	X	X	X	X	X	X	X	X	X
26	14	12	1	11	-	-	-	-	-	-
12	9	3	1	3	-	1	-	-	-	-
67	48	19	2	19	-	-	-	-	-	-
15	10	5	-	5	-	-	-	-	-	-
1	X	X	X	X	X	X	X	X	X	X
167	142	25	8	19	-	-	-	-	-	1
51	40	11	6	6	-	-	-	-	-	-
43	37	6	-	6	-	-	-	-	-	-
17	14	3	-	3	-	-	-	-	-	-
11	9	2	-	2	-	-	-	-	-	-
26	24	2	2	1	-	-	-	-	-	1
19	18	1	-	1	-	-	-	-	-	-
302	229	73	2	73	-	-	-	-	-	-
84	69	15	1	15	-	-	-	-	-	-
72	68	4	-	4	-	-	-	-	-	-
146	92	54	1	54	-	-	-	-	-	-
577	181	396	9	396	-	2	-	-	-	-
166	42	124	3	124	-	-	-	-	-	-
51	23	28	-	28	-	-	-	-	-	-
180	61	119	1	119	-	1	-	-	-	-
126	42	84	4	84	-	1	-	-	-	-

3 販売農家

01 農業経営の特徴

(7) 環境保全型農業に取り組んでいる農家の取組形態別農家数

地域等	単位：戸									
	計	環境保全型農業に取り組んでいない	環境保全型農業に取り組んでいる実農家数	化学肥料の低減		農薬の低減		堆肥による土作り		計
				している	していない	している	していない	している	していない	
05 加茂村2-1	54	38	16	5	11	15	1	5	11	54
403 越知町	191	104	87	48	39	79	8	26	61	191
01 越知町	50	34	16	9	7	14	2	9	7	50
02 大桐村	10	7	3	1	2	1	2	1	2	10
03 横畠村	73	39	34	26	8	32	2	14	20	73
04 尾川村2-2	8	5	3	1	2	3	-	-	3	8
05 明治村	29	12	17	4	13	16	1	1	16	29
06 長者村2-2	-	-	-	-	-	-	-	-	-	-
07 黒岩村2-2	21	7	14	7	7	13	1	1	13	21
405 榑原町	331	264	67	38	29	56	11	42	25	331
410 日高村	175	130	45	22	23	36	9	12	33	175
01 日下村	125	94	31	14	17	23	8	7	24	125
02 能津村	29	20	9	8	1	8	1	3	6	29
03 加茂村2-2	21	16	5	-	5	5	-	2	3	21
411 津野町	345	252	93	50	43	82	11	50	43	345
01 東津野村	195	151	44	25	19	37	7	26	18	195
02 上半山村	59	40	19	10	9	16	3	10	9	59
03 下半山村	91	61	30	15	15	29	1	14	16	91
412 四万十町	1,470	923	547	336	211	460	87	276	271	1,470
01 窪川町	393	238	155	87	68	126	29	77	78	393
02 松葉川村	171	117	54	42	12	48	6	16	38	171
03 仁井田村	115	71	44	27	17	31	13	24	20	115
04 東又村	199	122	77	57	20	70	7	36	41	199
05 興津村	56	10	46	28	18	44	2	42	4	56
06 大正町	218	147	71	36	35	58	13	18	53	218
07 昭和村	180	136	44	25	19	37	7	29	15	180
08 十川村	138	82	56	34	22	46	10	34	22	138
424 大月町	186	132	54	26	28	44	10	27	27	186
01 奥内村	143	96	47	24	23	38	9	22	25	143
02 月灘村	43	36	7	2	5	6	1	5	2	43
427 三原村	146	98	48	26	22	39	9	8	40	146
428 黒潮町	438	276	162	55	107	138	24	79	83	438
01 佐賀町	137	98	39	11	28	34	5	12	27	137
02 白田川村2-2	3	1	2	-	2	2	-	1	1	3
03 大方町2-1	242	143	99	37	62	82	17	61	38	242
04 白田川村2-1	56	34	22	7	15	20	2	5	17	56

(8) 農業生産関連事業を行っている農家の事業種類別農家数

地域等	単位：戸									
	計	農業生産関連事業を行っていない	農業生産関連事業を行っている実農家数	事業種類別					計	
				貸農園・体験農園等	観光農園	農家民宿	農家レストラン	海外への輸出		その他
05 加茂村2-1	54	13	41	1	41	-	-	-	-	54
403 越知町	191	153	38	3	37	-	-	-	-	191
01 越知町	50	34	16	1	16	-	-	-	-	50
02 大桐村	10	9	1	-	1	-	-	-	-	10
03 横畠村	73	61	12	-	12	-	-	-	-	73
04 尾川村2-2	8	6	2	-	1	-	-	-	-	8
05 明治村	29	25	4	1	4	-	-	-	-	29
06 長者村2-2	-	-	-	-	-	-	-	-	-	-
07 黒岩村2-2	21	18	3	1	3	-	-	-	-	21
405 榑原町	331	283	48	10	41	5	4	1	-	331
410 日高村	175	121	54	1	53	-	-	-	-	175
01 日下村	125	87	38	1	37	-	-	-	-	125
02 能津村	29	19	10	-	10	-	-	-	-	29
03 加茂村2-2	21	15	6	-	6	-	-	-	-	21
411 津野町	345	269	76	6	75	-	-	-	-	345
01 東津野村	195	159	36	6	35	-	-	-	-	195
02 上半山村	59	40	19	-	19	-	-	-	-	59
03 下半山村	91	70	21	-	21	-	-	-	-	91
412 四万十町	1,470	1,177	293	10	285	-	-	3	-	1,470
01 窪川町	393	327	66	1	65	-	-	-	-	393
02 松葉川村	171	125	46	1	45	-	-	-	-	171
03 仁井田村	115	86	29	1	29	-	-	-	-	115
04 東又村	199	158	41	5	39	-	-	-	-	199
05 興津村	56	55	1	-	1	-	-	-	-	56
06 大正町	218	147	71	1	69	-	-	3	-	218
07 昭和村	180	157	23	-	23	-	-	-	-	180
08 十川村	138	122	16	1	14	-	-	-	-	138
424 大月町	186	147	39	5	34	-	1	-	-	186
01 奥内村	143	109	34	4	30	-	1	-	-	143
02 月灘村	43	38	5	1	4	-	-	-	-	43
427 三原村	146	93	53	10	47	-	-	4	-	146
428 黒潮町	438	366	72	4	68	-	-	1	-	438
01 佐賀町	137	103	34	1	33	-	-	1	-	137
02 白田川村2-2	3	3	-	-	-	-	-	-	-	3
03 大方町2-1	242	210	32	3	30	-	-	-	-	242
04 白田川村2-1	56	50	6	-	5	-	-	-	-	56

3 販売農家

01 農業経営の特徴

(9) 農作業を委託した農家数

地域等	実農家数		全作業	水稲作の作業種別別農家数						さとうさき	その他の農作業
	実農家数	3,726		作業別							
				実農家数	育苗	田植	防除	縮刈り・脱穀	乾燥・調製		
39 高知県	3,740	3,580	175	2,060	229	1,099	894	1,762	2,357	3	24
201 高知市	346	326	23	206	16	66	126	116	167	-	-
01 (旭)	13	13	-	8	1	3	1	4	8	-	-
02 (中央)	5	4	1	4	-	1	3	1	1	-	-
03 (潮江)	4	4	-	2	-	2	2	3	3	-	-
04 (朝倉)	24	24	1	14	2	3	5	11	16	-	-
05 (鴨田)	5	5	-	4	-	2	2	2	2	-	-
06 (初月)	6	3	3	1	-	1	1	2	2	-	-
07 (秦)	6	2	4	1	-	2	1	2	3	-	-
08 (一宮)	14	13	1	7	2	6	4	6	10	-	-
09 (布師田)	29	26	3	17	-	6	17	9	14	-	-
10 (高須)	23	23	1	10	1	2	12	7	15	-	-
11 (五台山)	15	14	1	6	-	-	11	3	5	-	-
12 (三里)	7	6	1	5	2	2	2	3	3	-	-
13 (長浜)	3	3	-	-	-	1	1	2	2	-	-
14 大津村	30	28	2	18	1	1	21	11	20	-	-
15 介良村 2-1	15	14	1	8	-	3	5	4	12	-	-
16 鏡村	8	8	-	4	-	1	1	1	6	-	-
17 土佐山村	10	9	2	6	2	6	3	6	7	-	-
18 森山村	25	25	-	24	-	1	-	5	6	-	-
19 弘岡上村	10	10	-	7	2	3	1	4	3	-	-
20 弘岡中村	10	10	-	8	1	4	1	7	8	-	-
21 弘岡下村	21	21	-	14	1	5	8	7	7	-	-
22 西分村	13	12	1	10	-	2	2	3	2	-	-
23 仁西村	7	6	1	5	-	-	-	2	3	-	-
24 諸木村	28	26	2	12	-	4	21	7	7	-	-
25 芳原村	2	2	-	1	-	1	-	1	-	-	-
26 秋山村	13	13	-	10	1	4	1	3	2	-	-
202 室戸市	13	12	1	9	1	2	-	4	4	-	-
01 室戸町	-	-	-	-	-	-	-	-	-	-	-
02 室戸岬町	-	-	-	-	-	-	-	-	-	-	-
03 佐喜浜町	4	4	-	4	-	-	-	1	-	-	-
04 吉良川町	3	3	-	2	-	1	-	2	3	-	-
05 羽根村	6	5	1	3	1	1	-	1	1	-	-
203 安芸市	250	245	8	179	10	85	12	114	182	-	1
01 安芸町	48	47	-	37	-	8	1	13	30	-	1
02 土居村	21	21	-	14	-	12	1	12	16	-	-
03 井ノ口村	49	48	4	40	3	22	3	29	42	-	-

単位：戸

3 販売農家

01 農業経営の特徴

(9) 農作業を委託した農家数

地域等	実農家数	全作業		水稲作の作業種別							農家数に委託した				さき	うび	作	その他の農作業			
		実農家数	全作業	実農家数	育苗	耕起・代かき	田植	防除	稲刈り・脱穀	乾燥・調製	実農家数	育苗	耕起・代かき	田植					防除	稲刈り・脱穀	乾燥・調製
04 畑山村	8	1	7	7	1	4	4	-	3	4	-	-	-	-	-	-	-				
05 川北村	55	3	53	34	3	23	7	25	43	-	-	-	-	-	-	-	-				
06 伊尾木村	23	-	23	13	2	6	-	13	21	-	-	-	-	-	-	-	-				
07 東川村	16	-	16	15	-	2	2	-	6	7	-	-	-	-	-	-	-				
08 赤野村	30	-	30	19	1	8	-	13	19	-	-	-	-	-	-	-	-				
09 西川村	-	-	-	-	-	-	-	-	-	-	-	-	-	-	-	-	-				
204 南州市	333	25	307	109	10	68	158	153	244	-	-	-	-	-	-	-	1				
01 後免町	X	X	X	X	X	X	X	X	X	X	X	X	X	X	X	X	X				
02 上倉村	11	1	10	4	-	-	1	4	8	-	-	-	-	-	-	-	-				
03 瓶岩村	2	-	2	-	-	-	-	-	1	2	-	-	-	-	-	-	-				
04 久礼田村	35	3	32	1	-	6	28	15	24	-	-	-	-	-	-	-	-				
05 国府村	13	3	10	3	1	2	4	6	8	-	-	-	-	-	-	-	-				
06 長岡村	29	3	26	5	-	5	5	14	21	-	-	-	-	-	-	-	-				
07 大篠村	33	-	33	19	3	11	20	21	28	-	-	-	-	-	-	-	-				
08 三和村	38	2	36	1	1	5	28	11	28	-	-	-	-	-	-	-	-				
09 稲生村	10	-	10	2	-	1	7	8	9	-	-	-	-	-	-	-	-				
10 十市村	14	-	13	5	2	5	8	8	8	-	-	-	-	-	-	-	1				
11 日章村	52	4	48	23	-	9	26	20	39	-	-	-	-	-	-	-	-				
12 前浜村	8	1	7	-	1	1	4	4	5	-	-	-	-	-	-	-	-				
13 岡豊村	40	4	36	17	1	8	12	19	31	-	-	-	-	-	-	-	-				
14 野田村	13	-	13	5	1	13	6	4	10	-	-	-	-	-	-	-	-				
15 岩村2-1	30	3	27	20	-	13	7	18	20	-	-	-	-	-	-	-	-				
16 介良村2-2	X	X	X	X	X	X	X	X	X	X	X	X	X	X	X	X	X				
205 土佐市	42	2	40	27	1	18	4	22	20	-	-	-	-	-	-	-	-				
01 高岡町	11	1	10	5	-	5	-	7	8	-	-	-	-	-	-	-	-				
02 戸波村	7	1	6	6	-	-	1	2	1	-	-	-	-	-	-	-	-				
03 北原村	4	-	4	3	-	-	-	1	-	-	-	-	-	-	-	-	-				
04 波介村	15	-	15	10	-	11	3	7	8	-	-	-	-	-	-	-	-				
05 蓮池村	-	-	-	-	-	-	-	-	-	-	-	-	-	-	-	-	-				
06 高石村	2	2	2	1	-	-	-	-	1	-	-	-	-	-	-	-	-				
07 宇佐町	-	-	-	-	-	-	-	-	-	-	-	-	-	-	-	-	-				
08 新居村	3	-	3	2	1	2	-	3	2	-	-	-	-	-	-	-	-				
206 須崎市	146	2	145	110	7	39	6	69	68	-	-	-	-	-	-	-	-				
01 須崎町	83	-	83	69	3	23	3	46	40	-	-	-	-	-	-	-	-				
02 浦ノ内村	24	-	24	18	3	7	1	8	10	-	-	-	-	-	-	-	-				
03 多ノ郷村	25	2	24	16	1	6	2	9	12	-	-	-	-	-	-	-	-				
04 吾桑村	10	-	10	7	-	1	-	4	3	-	-	-	-	-	-	-	-				
05 上分村	4	-	4	-	-	2	-	2	3	-	-	-	-	-	-	-	-				

単位：戸



3 販売農家

01 農業経営の特徴

(9) 農作業を委託した農家数

単位：戸

地域等	実農家数	全作業	水稲作の作業種別						農家数に委託した				さとうさ	その他の農作業	
			実農家数		実農家数		田	植	防	除	稲刈り・脱穀				乾燥・調製
			実農家数	育苗	実農家数	育苗					耕起・代かき	実農家数			
208 宿毛市	108	6	102	62	6	25	28	29	66	-	-	-	-		
01 宿毛町	47	2	45	28	1	7	22	13	35	-	-	-	-		
02 小筑紫村	13	-	13	4	2	4	2	6	10	-	-	-	-		
03 橋上村	14	-	14	10	2	6	2	3	6	-	-	-	-		
04 山奈村	17	2	15	7	1	6	2	5	11	-	-	-	-		
05 平田村	17	2	15	13	-	2	-	2	4	-	-	-	-		
06 沖ノ島村	-	-	-	-	-	-	-	-	-	-	-	-	-		
209 土佐清水市	9	1	8	5	1	5	2	2	2	-	-	-	-		
01 清水町	3	-	3	2	-	3	-	2	2	-	-	-	-		
02 三崎町	3	1	2	1	-	-	1	-	-	-	-	-	-		
03 伊豆田村	-	-	-	-	-	-	-	-	-	-	-	-	-		
04 下川口村	3	-	3	2	1	2	1	-	-	-	-	-	-		
210 四万十市	184	6	180	79	17	64	31	92	113	-	-	-	-		
01 中村町	1	-	1	-	-	1	-	-	-	-	-	-	-		
02 下田町	-	-	-	-	-	-	-	-	-	-	-	-	-		
03 東山村	13	2	12	6	2	5	4	5	3	-	-	-	-		
04 蔵岡村	17	-	17	8	1	5	7	5	4	-	-	-	-		
05 富山村	11	-	11	-	1	4	7	2	3	-	-	-	-		
06 大川筋村	4	-	4	3	-	2	1	1	-	-	-	-	-		
07 後川村	16	2	14	10	1	3	10	5	4	-	-	-	-		
08 八束村	9	-	9	6	-	3	2	-	2	-	-	-	-		
09 中筋村	3	1	2	1	-	-	-	1	1	-	-	-	-		
10 東中筋村	-	-	-	-	-	-	-	-	-	-	-	-	-		
11 具同村	1	1	1	1	-	-	-	-	-	-	-	-	-		
12 大方町2-2	1	-	1	-	-	-	1	1	1	-	-	-	-		
13 江川崎村	38	-	38	13	5	11	3	28	34	-	-	-	-		
14 津大村	70	1	70	31	7	30	6	44	61	-	-	-	-		
211 香南市	406	14	394	272	13	106	128	272	337	-	-	-	-		
01 赤岡町	7	-	7	5	-	1	2	1	1	-	-	-	-		
02 岸本町	5	-	5	4	-	3	4	2	4	-	-	-	-		
03 徳王子村	44	-	44	20	2	5	22	39	44	-	-	-	-		
04 山南村	45	2	44	37	-	17	10	29	42	-	-	-	-		
05 山北村	39	6	34	27	3	14	7	23	25	-	-	-	-		
06 東川村3-1	13	3	10	10	-	3	2	4	9	-	-	-	-		
07 西川村2-1	16	-	16	12	1	8	2	12	14	-	-	-	-		
08 野市町	84	1	83	66	3	14	29	47	62	-	-	-	-		
09 香宗村	26	-	26	15	-	3	10	19	23	-	-	-	-		
10 富家村	24	-	24	16	2	5	10	19	23	-	-	-	-		

3 販売農家

01 農業経営の特徴

(9) 農作業を委託した農家数

地域等	実農家数		水稲作の作業種別農家数										さきとび作	その他の農作業	
	実農家数	全作業	委託した												
			実農家数	育苗	耕起・代かき	田植	防除	稲刈り・脱穀	乾燥・調製						
11 佐古村2-1	39	1	38	28	2	12	6	30	33	1					
12 夜須町	32	-	32	16	-	13	10	23	27	-					
13 東川村3-2	-	-	-	-	-	-	-	-	-	-					
14 吉川村	32	1	31	16	-	8	14	24	30	-					
212 香美市	447	14	434	320	14	118	78	231	344	1					
01 山田町	29	-	28	15	1	12	1	23	24	-					
02 大楠植村	27	-	27	21	1	8	7	16	24	-					
03 明治村	50	1	49	35	1	25	13	39	44	-					
04 片地村	63	3	60	46	3	22	8	36	51	-					
05 佐岡村	33	1	32	18	1	10	1	23	26	-					
06 新改村	45	1	45	34	2	12	4	22	33	-					
07 佐古村2-2	12	-	12	8	2	3	5	5	8	-					
08 天坪村2-2	X	X	X	X	X	X	X	X	X	X					
09 岩村2-2	31	4	30	26	1	16	17	22	27	-					
10 曉霞村2-2	X	X	X	X	X	X	X	X	X	X					
11 美良布町	69	68	1	67	55	-	6	8	21	52	1				
12 曉霞村2-1	10	10	-	10	7	-	-	-	3	9	-				
13 西川村2-2	6	6	-	6	4	-	-	1	3	5	-				
14 在所村	53	2	51	38	1	3	13	13	31	-					
15 榎山村	9	8	-	8	6	1	1	3	7	-					
16 上斐生村	6	6	-	6	5	-	-	1	2	-					
301 東洋町	4	4	-	4	3	1	2	-	2	-					
01 野根町	3	3	-	3	3	-	1	-	2	-					
02 甲浦町	1	1	-	1	1	1	1	-	-	-					
302 奈半利町	22	22	-	22	15	1	3	-	12	20	-				
303 田野町	11	11	-	11	5	2	3	1	9	6	-				
304 安田町	73	73	-	73	58	4	15	1	21	30	-				
305 北川村	30	30	3	28	12	2	5	2	16	23	-				
306 馬路村	2	2	-	2	1	-	1	-	-	-	-				
307 芸西村	98	98	2	96	58	5	65	2	79	90	-				
01 和食村	48	48	1	47	30	2	30	1	37	41	-				
02 馬ノ上村	X	X	X	X	X	X	X	X	X	X	X				
03 西分村	29	29	1	28	13	2	20	1	24	28	-				
04 東川村3-3	X	X	X	X	X	X	X	X	X	X	X				
341 本山町	53	53	4	50	13	5	27	12	35	37	-				
01 本山町	49	49	4	46	11	5	25	12	31	33	-				
02 吉野村2-1	4	4	-	4	2	-	2	-	4	-	-				
344 大豊町	63	60	1	59	48	13	17	8	29	30	-				

単位：戸

3 販売農家  
01 農業経営の特徴

(9) 農作業を委託した農家数

単位：戸

地域等	実農家数		水稲作の作業種別別農家数							さきとび作業	その他の農作業
	実農家数	全作業	委託した								
			実農家数	育苗	耕起・代かき	田植	防除	稲刈り・脱穀	乾燥・調製		
01 東豊永村	21	19	19	17	6	8	5	7	9	2	
02 西豊永村	10	9	-	9	3	6	1	7	5	1	
03 大杉村	23	23	1	22	3	2	1	13	14	-	
04 天坪村2-1	9	9	-	9	1	1	1	2	2	-	
363 土佐町	98	98	1	97	32	7	50	5	53	77	
01 森村	59	59	1	58	22	3	26	1	31	46	
02 地藏寺村	22	22	-	22	7	3	10	1	11	19	
03 田井村	X	X	X	X	X	X	X	X	X	X	X
04 吉野村2-2	X	X	X	X	X	X	X	X	X	X	X
364 大川村	3	3	-	3	-	-	3	-	2	1	
386 いの町	46	46	1	45	24	2	17	4	25	24	1
01 伊野町	7	7	1	6	2	1	3	-	6	4	
02 八田村	15	15	-	15	12	1	5	-	5	5	1
03 宇治村	9	9	-	9	5	-	4	-	6	7	
04 川内村	5	5	-	5	2	-	2	-	4	5	
05 神谷村	-	-	-	-	-	-	-	-	-	-	
06 三瀬村	X	X	X	X	X	X	X	X	X	X	X
07 小川村	2	2	-	2	2	-	1	-	1	-	
08 清水村	-	-	-	-	-	-	-	-	-	-	
09 上八川村	7	7	-	7	-	-	2	4	2	2	
10 下八川村	-	-	-	-	-	-	-	-	-	-	
11 本川村	X	X	X	X	X	X	X	X	X	X	X
387 仁淀川町	1	1	-	1	1	-	-	-	-	-	
01 池川町	-	-	-	-	-	-	-	-	-	-	
02 大崎村	-	-	-	-	-	-	-	-	-	-	
03 名野川村	-	-	-	-	-	-	-	-	-	-	
04 別府村2-2	1	1	-	1	1	-	-	-	-	-	
05 別府村2-1	-	-	-	-	-	-	-	-	-	-	
06 長者村2-1	-	-	-	-	-	-	-	-	-	-	
401 中土佐町	53	53	1	52	21	4	11	4	21	39	
01 久礼町	20	20	-	20	13	-	4	2	4	14	
02 上ノ加江町	14	14	-	14	6	-	-	1	4	13	
03 大野原村	19	19	1	18	2	4	7	1	13	12	
402 佐川町	201	200	11	190	72	7	38	105	48	79	1
01 佐川町	32	31	-	31	13	2	6	6	9	16	1
02 尾川村2-1	16	16	2	14	1	2	5	4	7	10	
03 斗賀野村	86	86	5	82	30	2	19	56	23	40	
04 黒岩村2-1	37	37	2	35	17	1	5	13	8	12	

3 販売農家

01 農業経営の特徴

(9) 農作業を委託した農家数

単位：戸

地域等	実農家数		水稲作の作業種別農家数							さきとび作	その他の農作業
	実農家数	全作業	作業別				委託した				
			実農家数	育苗	耕起・代かき	田植	防除	稲刈り・脱穀	乾燥・調製		
05 加茂村2-1	30	2	28	11	-	3	26	1	1	-	-
403 越知町	8	7	7	2	1	2	1	2	3	-	1
01 越知町	5	4	4	2	1	2	-	-	1	-	1
02 大桐村	-	-	-	-	-	-	-	-	-	-	-
03 横畠村	2	2	2	-	-	-	-	2	2	-	-
04 尾川村2-2	-	-	-	-	-	-	-	-	-	-	-
05 明治村	-	-	-	-	-	-	-	-	-	-	-
06 長者村2-2	-	-	-	-	-	-	-	-	-	-	-
07 黒岩村2-2	1	1	1	-	-	-	1	-	-	-	-
405 橋原町	146	16	133	106	22	53	8	81	74	-	-
410 日高村	67	4	63	45	-	22	42	24	34	-	-
01 日下村	48	3	45	32	-	19	35	17	24	-	-
02 能津村	11	1	10	9	-	2	1	4	6	-	-
03 加茂村2-2	8	8	8	4	-	1	6	3	4	-	-
411 津野町	88	4	85	51	14	35	10	61	63	-	-
01 東津野村	49	4	46	18	8	21	10	37	37	-	-
02 上半山村	23	-	23	22	4	9	-	14	15	-	-
03 下半山村	16	-	16	11	2	5	-	10	11	-	-
412 四万十町	271	22	251	31	36	113	99	108	148	-	11
01 窪川町	64	5	60	7	7	25	31	23	35	-	1
02 松葉川村	23	1	23	5	6	9	10	7	9	-	-
03 仁井田村	43	3	40	7	3	13	30	8	22	-	3
04 東又村	46	2	43	7	1	11	23	11	29	-	6
05 興津村	1	1	1	-	-	1	-	-	-	-	-
06 大正町	24	23	3	21	7	14	3	9	7	-	1
07 昭和村	41	5	37	4	8	27	-	28	28	-	-
08 十川村	29	3	26	-	4	13	2	22	18	-	-
424 大月町	11	1	10	9	2	2	1	3	2	-	1
01 奥内村	9	9	8	7	2	2	1	3	2	-	1
02 月灘村	2	2	2	2	-	-	-	-	-	-	-
427 三原村	24	24	24	11	2	10	5	13	8	-	-
428 黒潮町	83	82	81	64	3	9	11	16	20	1	1
01 佐賀町	13	13	12	5	2	3	-	7	9	-	-
02 白田川村2-2	-	-	-	-	-	-	-	-	-	-	-
03 大方町2-1	56	55	55	48	1	5	10	8	9	1	-
04 白田川村2-1	14	14	14	11	-	1	1	1	2	-	-

3 販売農家

01 農業経営の特徴

(10) 農産物出荷先別農家数

単位：戸

地域等	計	農産物の販売なし	農産物の販売をした実農家数	農産物			出荷先別							
				農協	農協以外の集出荷団体	卸売市場	小売業者	食品製造業・外食産業	消費者に直接販売	自営の農産物直売所	その他の農産物直売所	インターネット	その他の方法	その他
39 高知県	15,387	1,575	13,812	9,144	1,551	2,377	1,240	294	3,694	464	1,706	97	1,727	1,274
201 高知市	1,516	71	1,445	914	142	298	131	28	483	120	269	9	138	172
01 (旭)	67	2	65	32	7	18	13	1	36	14	22	3	5	10
02 (中央)	26	2	24	12	2	10	3	-	13	1	10	-	2	-
03 (潮江)	23	-	23	6	3	15	2	-	4	-	1	-	3	4
04 (朝倉)	150	10	140	63	10	53	13	2	79	34	41	2	19	26
05 (鴨田)	20	-	20	8	4	5	-	1	11	3	4	-	6	5
06 (初月)	37	1	36	13	6	12	11	-	20	9	12	1	2	6
07 (秦)	32	2	30	18	2	3	4	-	10	5	3	-	2	5
08 (一宮)	58	5	53	19	4	10	2	1	21	3	11	-	8	16
09 (布師田)	56	2	54	48	6	4	2	-	8	1	4	-	4	1
10 (高須)	63	5	58	48	2	10	6	-	19	2	10	-	7	5
11 (五台山)	53	-	53	46	6	13	4	2	13	1	6	-	6	2
12 (三里)	49	1	48	37	7	4	4	-	7	3	3	-	2	2
13 (長浜)	36	4	32	17	2	8	1	1	16	-	10	-	7	1
14 大津村	65	2	63	55	6	10	2	1	12	3	7	-	4	2
15 介良村 2-1	52	1	51	46	3	1	7	1	15	2	8	-	5	5
16 鏡村	114	10	104	41	11	26	5	2	57	5	45	-	9	18
17 土佐山村	116	2	114	87	23	19	8	2	30	12	17	1	6	6
18 森山村	40	-	40	29	7	2	4	1	10	2	8	-	1	5
19 弘岡上村	44	-	44	27	5	13	2	1	13	2	6	-	5	2
20 弘岡中村	44	-	44	34	1	11	4	4	10	3	6	1	3	10
21 弘岡下村	80	4	76	53	5	15	8	2	16	4	10	-	5	5
22 西分村	40	8	32	18	1	3	1	-	13	-	5	-	8	10
23 仁西村	70	1	69	58	2	5	1	1	8	-	8	-	-	3
24 諸木村	120	6	114	55	15	21	18	5	28	6	5	1	17	18
25 芳原村	13	-	13	10	-	2	1	-	-	-	-	-	-	3
26 秋山村	48	3	45	34	2	5	5	-	14	5	7	-	2	2
202 室戸市	367	37	330	231	24	53	39	2	102	11	53	1	43	24
01 室戸町	63	7	56	38	2	8	8	-	21	6	7	-	8	2
02 室戸岬町	5	3	2	1	-	-	-	-	1	-	1	-	-	-
03 佐喜浜町	49	10	39	18	4	2	4	1	19	4	1	-	19	4
04 吉良川町	152	8	144	112	4	33	13	-	45	2	39	1	6	8
05 羽根村	98	9	89	62	14	10	14	1	16	3	5	-	10	10
203 安芸市	795	25	770	501	144	271	29	13	105	18	48	1	42	52
01 安芸町	149	5	144	101	34	37	2	1	22	3	13	-	8	5
02 土居村	73	4	69	51	14	22	8	-	14	2	5	-	7	3
03 井ノ口村	145	3	142	86	27	53	6	3	21	2	13	-	6	21

3 販売農家

01 農業経営の特徴

(10) 農産物出荷先別農家数

地域等	計	農産物の販売なし	農産物の販売をした実農家数	農産物の出荷先別				農産物の出荷先別				その他		
				農協		農協以外の農協出荷団体		農産物		農産物			インターネット	その他の方法
				農協	農協以外の農協出荷団体	小売業者	食品製造業・外食産業	消費者に直接販売	自営の農産物直売所	その他の農産物直売所				
04 畑山村	33	1	32	29	1	3	2	3	2	2	-	1	1	2
05 川北村	126	8	118	82	18	46	6	1	19	5	4	-	10	11
06 伊尾木村	91	2	89	28	24	46	1	-	14	6	6	-	4	3
07 東川村	57	-	57	54	-	5	2	2	7	-	3	-	4	6
08 赤野村	121	2	119	70	26	59	2	3	6	-	4	-	2	1
09 西川村	-	-	-	-	-	-	-	-	-	-	-	-	-	-
204 南国市	1,200	45	1,155	824	99	324	142	45	334	31	217	11	110	71
01 後免町	1	X	X	X	X	X	X	X	X	X	X	X	X	X
02 上倉村	42	3	39	24	4	6	3	2	22	2	18	-	4	1
03 瓶岩村	31	7	24	17	1	-	3	1	12	1	9	1	3	3
04 久礼田村	59	4	55	34	3	5	4	4	27	1	13	-	18	3
05 国府村	51	1	50	19	2	13	9	3	16	5	10	2	3	9
06 長岡村	151	5	146	106	15	62	26	7	41	7	27	3	11	11
07 大篠村	123	1	122	98	9	19	22	3	29	1	25	1	3	4
08 三和村	159	6	153	121	8	53	15	5	48	4	24	1	26	4
09 稲生村	49	3	46	34	4	4	4	2	17	1	12	1	3	-
10 十市村	99	1	98	64	18	42	6	1	11	2	6	-	4	1
11 日章村	176	7	169	114	15	41	20	7	35	2	16	2	16	13
12 前浜村	33	1	32	24	5	12	2	-	7	-	3	-	5	3
13 岡豊村	121	3	118	93	5	35	14	4	43	3	36	-	6	12
14 野田村	31	-	31	25	2	9	6	2	11	1	9	-	2	2
15 岩村2-1	63	3	60	40	8	22	7	4	13	1	9	-	4	3
16 介良村2-2	11	X	X	X	X	X	X	X	X	X	X	X	X	X
205 土佐市	712	29	683	428	81	219	73	7	159	27	46	8	91	56
01 高岡町	148	13	135	78	15	26	12	1	44	6	20	-	21	14
02 戸波村	179	3	176	107	18	72	35	4	45	12	10	7	20	16
03 北原村	104	1	103	76	15	35	8	-	23	4	9	1	11	14
04 波介村	105	3	102	55	17	40	5	2	18	4	2	-	13	5
05 蓮池村	22	3	19	10	5	5	3	-	9	1	1	-	9	3
06 高石村	59	6	53	33	3	15	3	-	13	-	2	-	12	3
07 宇佐町	33	-	33	28	4	1	7	-	-	-	-	-	-	-
08 新居村	62	-	62	41	4	25	-	-	7	-	2	-	5	1
206 須崎市	585	48	537	369	13	98	21	5	157	25	74	4	64	32
01 須崎町	202	13	189	142	6	25	6	3	55	6	26	1	26	10
02 浦ノ内村	167	6	161	95	3	57	8	-	27	7	6	2	14	11
03 多ノ郷村	121	17	104	74	2	12	2	2	44	7	24	1	15	5
04 吾桑村	40	3	37	28	2	4	2	-	12	3	7	-	3	2
05 上分村	55	9	46	30	-	-	3	-	19	2	11	-	6	4

単位：戸

3 販売農家

01 農業経営の特徴

(10) 農産物出荷先別農家数

単位：戸

地域等	計	農産物の販売なし	農産物の販売をした実農家数	農産物			出荷先別				その他				
				農協	農協以外の農出荷団体	卸売市場	小売業者	食品製造業・外食産業	消費者に直接販売	自営の農産物直売所		その他の農産物直売所	インターネット	その他の方法	
208 宿毛市	468	48	420	249	43	48	57	13	13	149	13	32	9	105	56
01 宿毛町	219	19	200	111	21	37	25	3	5	65	5	13	6	46	34
02 小筑紫村	57	5	52	39	2	2	6	4	3	20	3	2	-	15	2
03 橋上村	45	9	36	10	-	1	12	3	1	20	1	3	1	15	10
04 山奈村	79	7	72	52	10	2	7	1	4	32	4	10	-	23	4
05 平田村	68	8	60	37	10	6	7	2	-	12	-	4	2	6	6
06 沖ノ島村	-	-	-	-	-	-	-	-	-	-	-	-	-	-	-
209 土佐清水市	205	8	197	163	8	4	12	3	2	24	2	18	-	4	14
01 清水町	34	1	33	27	-	-	3	-	7	7	-	7	-	-	4
02 三崎町	65	3	62	53	2	1	4	2	1	9	1	7	-	1	3
03 伊豆田村	65	2	63	50	4	3	4	1	5	5	1	3	-	1	6
04 下川口村	41	2	39	33	2	-	1	-	3	3	-	1	-	2	1
210 四万十市	1,021	145	876	666	102	64	67	19	12	175	12	94	6	71	110
01 中村町	17	2	15	7	4	5	2	-	1	6	1	6	-	-	2
02 下田町	39	5	34	30	5	8	3	-	8	8	-	6	1	2	2
03 東山村	73	8	65	58	4	6	3	-	10	2	7	7	1	-	5
04 藤岡村	89	18	71	34	9	7	14	4	27	2	2	8	-	18	9
05 富山村	86	27	59	35	4	7	6	-	15	3	7	7	-	6	9
06 大川筋村	45	5	40	34	2	2	1	-	11	-	-	6	-	5	2
07 後川村	100	9	91	73	8	4	2	-	12	12	1	5	-	6	10
08 八束村	69	7	62	47	11	5	10	2	8	8	1	7	2	-	5
09 中筋村	51	9	42	34	6	1	3	1	1	1	-	1	-	-	4
10 東中筋村	39	7	32	29	2	2	3	-	-	-	-	-	-	-	3
11 具同村	55	11	44	33	6	12	10	2	8	8	-	7	-	1	-
12 大方町2-2	3	1	2	1	1	-	-	-	-	-	-	-	-	-	-
13 江川崎村	128	15	113	95	11	2	3	2	20	20	1	14	-	6	11
14 津大村	227	21	206	156	29	3	7	8	49	1	20	20	2	27	48
211 香南市	1,035	32	1,003	653	107	401	80	13	210	210	21	124	6	71	73
01 赤岡町	19	-	19	13	6	8	1	-	1	1	-	1	-	-	2
02 岸本町	16	-	16	12	2	7	2	-	1	1	-	-	-	1	-
03 徳王子村	77	2	75	60	4	27	7	2	9	9	1	1	-	7	2
04 山南村	86	4	82	54	6	35	6	2	20	20	1	12	-	7	6
05 山北村	106	1	105	58	5	70	13	1	28	5	5	12	3	11	10
06 夷川村3-1	30	1	29	15	4	14	4	1	4	4	-	3	1	1	6
07 西川村2-1	55	3	52	30	5	29	5	1	16	16	2	12	-	3	3
08 野市町	197	5	192	116	23	70	17	2	34	34	3	22	1	12	15
09 香宗村	47	1	46	35	10	12	3	-	10	10	1	4	-	5	4
10 盧家村	62	5	57	36	8	29	3	-	10	10	-	3	-	7	-

3 販売農家

01 農業経営の特徴

(10) 農産物出荷先別農家数

地域等	計	農産物の販売なし	農産物の販売をした実農家数	農産物の出荷先別				農産物の出荷先別				その他							
				農協		農協以外の農集出荷団体		卸売市場		小売業者			食品製造業・外食産業		消費者に直接販売	自営の農産物直売所	その他の農産物直売所	インターネット	その他の方法
				農協	農協以外の農集出荷団体	卸売市場	小売業者	食品製造業・外食産業	消費者に直接販売										
11 佐古村2-1	101	5	96	61	10	33	4	19	-	8	-	12	5						
12 夜須町	158	4	154	111	15	41	9	44	5	37	1	3	11						
13 東川村3-2	10	-	10	7	-	-	-	4	-	4	-	-	5						
14 吉川村	71	1	70	45	9	26	6	10	3	5	-	2	4						
212 香美市	996	121	875	615	43	55	71	238	24	117	8	114	77						
01 山田町	73	5	68	50	3	5	7	13	2	6	1	4	4						
02 大楠植村	61	8	53	39	2	3	1	-	21	-	11	3	3						
03 明治村	75	2	73	63	2	13	1	9	-	5	-	5	3						
04 片地村	124	9	115	85	3	3	11	31	1	14	-	19	10						
05 佐岡村	70	13	57	49	3	1	4	9	-	6	-	4	2						
06 新改村	80	14	66	50	7	4	4	10	4	4	1	2	3						
07 佐古村2-2	22	-	22	13	1	-	3	5	-	1	-	4	7						
08 天坪村2-2	12	X	X	X	X	X	X	X	X	X	X	X	X						
09 岩村2-2	54	1	53	37	1	13	5	14	-	9	1	7	1						
10 曉霞村2-2	1	X	X	X	X	X	X	X	X	X	X	X	X						
11 美良布町	110	17	93	47	5	2	9	47	2	30	-	22	17						
12 曉霞村2-1	37	5	32	19	4	-	4	10	-	5	-	6	5						
13 西川村2-2	15	1	14	10	2	1	4	3	-	2	-	2	2						
14 在所村	113	19	94	40	6	3	9	49	12	16	3	25	14						
15 榎山村	94	5	89	78	2	5	6	10	-	7	1	2	1						
16 上韮生村	55	15	40	33	2	2	3	3	1	1	-	1	3						
301 東洋町	67	5	62	40	6	16	7	28	11	6	1	14	4						
01 野根町	30	5	25	20	-	6	2	8	1	-	-	7	-						
02 甲浦町	37	-	37	20	6	10	5	20	10	6	1	7	4						
302 奈半利町	112	17	95	55	14	14	23	15	2	5	2	7	11						
303 田野町	100	9	91	52	14	24	4	14	3	4	1	6	7						
304 安田町	270	13	257	220	18	27	17	13	1	5	-	7	15						
305 北川村	193	16	177	155	7	16	7	17	2	6	1	10	10						
306 馬路村	81	4	77	77	-	-	-	1	-	-	-	1	-						
307 芸西村	258	-	258	157	21	142	8	26	1	18	1	8	2						
01 和食村	118	-	118	67	9	77	3	5	-	4	-	1	1						
02 黒ノ上村	57	X	X	X	X	X	X	X	X	X	X	X	X						
03 西分村	82	-	82	52	11	35	2	16	1	9	1	6	1						
04 東川村3-3	1	X	X	X	X	X	X	X	X	X	X	X	X						
341 本山町	177	21	156	91	47	6	7	49	2	34	-	14	22						
01 本山町	152	11	141	84	42	6	7	45	1	33	-	12	21						
02 吉野村2-1	25	10	15	7	5	-	-	4	1	1	-	2	1						
344 大豊町	267	47	220	149	38	15	33	43	8	20	2	17	18						

単位：戸



3 販売農家

01 農業経営の特徴

(10) 農産物出荷先別農家数

地域等	計	農産物の販売なし	農産物の販売をした実農家数	農産物				出荷先別				その他		
				農産物		産物		出		先			別	
				農協	農協以外の集出荷団体	卸売市場	小売業者	食品製造業・外食産業	消費者に直接販売	自営の農産物直売所	その他の農産物直売所			インターネット
01 東豊永村	87	8	79	56	15	6	16	3	13	3	4	1	7	9
02 西豊永村	66	14	52	40	10	3	6	1	6	-	3	1	2	3
03 大杉村	97	21	76	43	10	5	10	4	21	4	11	-	7	6
04 天坪村2-1	17	4	13	10	3	1	1	-	3	-	2	-	1	-
363 土佐町	312	33	279	211	21	7	22	4	81	7	33	-	46	39
01 森村	167	17	150	115	15	3	16	2	41	1	13	-	28	21
02 地藏寺村	92	10	82	58	3	1	4	1	23	3	14	-	9	15
03 田井村	51	X	X	X	X	X	X	X	X	X	X	X	X	X
04 吉野村2-2	2	X	X	X	X	X	X	X	X	X	X	X	X	X
364 大川村	19	9	10	6	-	-	-	-	5	-	1	1	3	-
386 いの町	303	46	257	122	27	53	38	16	138	30	103	2	27	33
01 伊野町	28	3	25	12	6	8	5	1	13	2	8	-	6	4
02 八田村	29	2	27	13	2	9	2	1	16	6	11	-	4	6
03 宇治村	80	4	76	38	11	21	20	4	53	13	42	2	9	5
04 川内村	21	2	19	5	-	8	1	-	9	3	5	-	1	3
05 神谷村	16	3	13	8	2	1	1	1	3	1	2	-	-	1
06 三瀬村	8	X	X	X	X	X	X	X	X	X	X	X	X	X
07 小川村	26	2	24	9	1	1	4	4	11	-	11	-	2	2
08 清水村	12	2	10	8	1	-	3	2	3	1	3	-	-	1
09 上八川村	67	26	41	22	4	1	2	2	19	1	13	-	5	8
10 下八川村	15	-	15	6	-	4	-	-	5	1	4	-	-	2
11 本川村	1	X	X	X	X	X	X	X	X	X	X	X	X	X
387 仁淀川町	167	39	128	92	19	11	10	3	19	3	7	2	10	8
01 池川町	51	7	44	18	16	7	5	2	6	1	4	-	2	2
02 大崎村	43	7	36	34	1	1	-	-	6	-	1	-	5	2
03 名野川村	17	7	10	7	-	3	1	-	3	2	-	-	2	2
04 別府村2-2	11	3	8	7	1	-	-	-	2	-	-	1	1	-
05 別府村2-1	26	1	25	22	-	-	4	1	1	-	1	1	-	1
06 長者村2-1	19	14	5	4	1	-	-	-	1	-	1	-	-	1
401 中土佐町	302	35	267	154	30	15	31	6	73	9	9	-	58	41
01 久礼町	84	16	68	48	2	1	4	2	15	2	4	-	10	16
02 上ノ加江町	72	5	67	57	8	2	7	-	4	-	-	-	4	3
03 大野見村	146	14	132	49	20	12	20	4	54	7	5	-	44	22
402 佐川町	577	45	532	258	54	41	37	13	396	19	87	5	314	16
01 佐川町	166	12	154	65	13	8	12	4	124	6	35	2	94	4
02 尾川村2-1	51	10	41	9	6	3	-	1	28	2	2	-	25	2
03 斗賀野村	180	14	166	87	12	4	13	3	119	3	13	-	109	7
04 黒岩村2-1	126	4	122	71	18	23	9	3	84	7	23	3	57	2

単位：戸

3 販売農家

01 農業経営の特徴

(10) 農産物出荷先別農家数

地域等	計	農産物の販売なし	農産物の販売をした実農家数	農産物の出荷先別				農産物の出荷先別				その他	
				農協		農協以外の農協出荷団体		農産物の出荷先別		農産物の出荷先別			
				農協	農協以外の農協出荷団体	卸売市場	小売業者	食品製造業・外食産業	消費者に直接販売	自営の農産物直売所	その他の農産物直売所		インターネット
05 加茂村2-1	54	5	49	26	5	3	3	41	1	14	-	29	1
403 越知町	191	11	180	62	79	45	25	37	6	21	-	15	17
01 越知町	50	7	43	13	14	9	2	16	3	8	-	7	5
02 大桐村	10	1	9	3	4	-	-	1	-	-	-	1	3
03 横畠村	73	-	73	24	34	29	19	12	3	7	-	3	6
04 尾川村2-2	8	2	6	5	3	-	-	1	-	1	-	-	-
05 明治村	29	1	28	9	20	3	1	2	4	2	-	3	-
06 長者村2-2	-	-	-	-	-	-	-	-	-	-	-	-	-
07 黒岩村2-2	21	-	21	8	4	4	3	3	-	3	-	1	3
405 榊原町	331	157	174	135	13	-	7	41	4	25	3	13	14
410 日高村	175	17	158	105	10	11	8	2	53	6	27	-	25
01 日下村	125	10	115	82	8	6	6	37	3	18	-	19	15
02 能津村	29	7	22	8	1	4	1	10	2	6	-	3	6
03 加茂村2-2	21	-	21	15	1	1	1	6	1	3	-	3	1
411 津野町	345	143	202	127	37	10	5	3	75	6	50	-	20
01 東津野村	195	101	94	65	14	6	4	2	35	2	24	-	10
02 上半山村	59	13	46	25	8	3	1	19	-	17	-	2	1
03 下半山村	91	29	62	37	15	1	-	21	4	9	-	8	5
412 四万十町	1,470	200	1,270	790	206	39	175	26	285	30	68	6	196
01 窪川町	393	24	369	219	83	18	57	5	65	5	18	2	45
02 松葉川村	171	21	150	59	34	10	43	10	45	8	5	1	35
03 仁井田村	115	9	106	54	13	-	16	2	29	4	5	-	21
04 東又村	199	3	196	130	33	7	40	4	39	5	10	1	26
05 興津村	56	1	55	54	-	-	-	1	-	-	1	-	1
06 大正町	218	59	159	66	29	3	10	3	69	1	10	1	59
07 昭和村	180	55	125	107	8	1	7	1	23	6	10	1	6
08 十川村	138	28	110	101	6	-	2	1	14	1	9	-	4
424 大月町	186	42	144	91	20	4	8	8	34	2	28	-	5
01 奥内村	143	28	115	70	18	3	6	7	30	1	25	-	4
02 月灘村	43	14	29	21	2	1	2	1	4	1	3	-	1
427 三原村	146	12	134	82	31	6	14	4	47	4	11	2	36
428 黒潮町	438	45	393	300	33	40	32	6	68	5	46	5	22
01 佐賀町	137	13	124	82	9	6	8	-	33	3	21	2	13
02 白田川村2-2	3	-	3	3	-	-	-	-	-	-	-	-	-
03 大方町2-1	242	25	217	175	21	29	18	2	30	2	22	1	7
04 白田川村2-1	56	7	49	40	3	5	6	4	5	-	3	2	2

単位：戸

3 販売農家

01 農業経営の特徴

(11) 農産物の売上1位の出荷先別農家数

地域等	農産物の売上1位の出荷先別							計	農産物の売上1位の出荷先別						
	農協	農協以外の 集出荷団体	卸売市場	小売業者	食品製造業 ・外食産業	消費者に 直接販売	その他		農協	農協以外の 集出荷団体	卸売市場	小売業者	食品製造業 ・外食産業	消費者に 直接販売	その他
39 高知県	1,445	781	96	161	70	9	247	81							
201 高知市	65	23	5	9	9	-	18	1							
01 (旭)	24	7	2	7	1	-	7	-							
02 (中央)	23	1	3	14	1	-	3	1							
03 (潮江)	140	47	8	17	7	-	51	10							
04 (朝倉)	20	5	3	3	-	1	6	2							
05 (鴨田)	36	8	6	7	6	-	7	2							
06 (初月)	30	16	1	2	3	-	3	5							
07 (秦)	53	15	3	6	2	-	13	14							
08 (一宮)	54	44	5	1	2	-	2	-							
09 (布師田)	58	44	1	5	3	-	4	1							
10 (高須)	53	39	3	5	2	-	4	-							
11 (五台山)	48	37	3	1	2	-	3	2							
12 (三里)	32	14	1	5	1	-	10	1							
13 (長浜)	63	48	4	6	-	-	4	1							
14 大津村	51	42	-	-	5	-	4	-							
15 介良村2-1	104	26	6	19	1	2	40	10							
16 鏡村	114	78	11	6	4	-	12	3							
17 土佐山村	40	27	6	1	-	1	4	1							
18 森山村	44	23	5	6	1	1	8	-							
19 弘岡上村	44	26	-	3	2	1	5	7							
20 弘岡中村	76	48	3	11	2	1	7	4							
21 弘岡下村	32	15	1	2	2	-	6	8							
22 西分村	69	57	1	4	-	-	6	1							
23 仁西村	114	49	13	16	13	2	16	5							
24 諸木村	13	9	-	2	1	-	-	1							
25 芳原村	45	33	2	3	2	-	4	1							
26 秋山村	330	213	12	30	14	-	51	10							
202 室戸市	56	37	2	4	3	-	9	1							
01 室戸町	2	1	-	-	-	-	-	1							
02 室戸岬町	39	14	4	1	2	-	16	2							
03 佐喜浜町	144	101	1	21	5	-	14	2							
04 吉良川町	89	60	5	4	4	-	11	5							
05 羽根村	770	427	88	179	7	5	37	27							
203 安芸市	144	93	18	23	1	1	6	2							
01 安芸町	69	42	8	10	1	-	5	3							
02 土居村	142	64	17	32	1	2	12	14							
03 井ノ口村															

単位：戸

3 販売農家

01 農業経営の特徴

(11) 農産物の売上1位の出荷先別農家数

単位：戸

地域等	計	農産物の売上1位の出荷先別					その他	
		農協	農協以外の 集出荷団体	卸売市場	小売業者	食品製造業 ・外食産業		消費者に 直接販売
04 畑山村	32	27	-	1	1	2	-	1
05 川北村	118	64	10	32	2	-	6	4
06 伊尾木村	89	18	19	44	1	-	5	2
07 東川村	57	52	-	1	-	-	3	1
08 赤野村	119	67	16	36	-	-	-	-
09 西川村	-	-	-	-	-	-	-	-
204 南国市	1,155	658	64	188	53	26	136	30
01 後免町	X	X	X	X	X	X	X	X
02 上倉村	39	22	2	1	2	-	11	1
03 瓶岩村	24	14	1	-	1	1	5	2
04 久礼田村	55	30	2	4	2	2	13	2
05 国府村	50	16	2	7	7	1	13	4
06 長岡村	146	80	9	32	3	1	14	7
07 大篠村	122	81	6	8	8	3	15	1
08 三和村	153	92	5	36	9	3	8	-
09 稲生村	46	30	4	1	1	1	9	-
10 十市村	98	58	8	28	1	1	2	-
11 日章村	169	100	9	27	10	5	14	4
12 前浜村	32	14	4	12	1	-	1	-
13 岡豊村	118	63	3	18	3	4	21	6
14 野田村	31	20	2	1	1	2	4	1
15 岩村2-1	60	28	7	13	4	2	5	1
16 介良村2-2	X	X	X	X	X	X	X	X
205 土佐市	683	380	55	133	32	4	56	23
01 高岡町	135	73	11	16	7	1	19	8
02 戸波村	176	88	10	34	16	2	18	8
03 北原村	103	58	11	24	3	-	5	2
04 波介村	102	52	13	28	2	1	4	2
05 蓮池村	19	8	3	3	1	-	3	1
06 高石村	53	32	1	11	3	-	4	2
07 宇佐町	33	28	4	1	-	-	-	-
08 新居村	62	41	2	16	-	-	3	-
206 須崎市	537	354	9	70	11	2	77	14
01 須崎町	189	140	4	20	3	1	16	5
02 浦ノ内村	161	87	2	43	5	-	19	5
03 多ノ郷村	104	70	1	5	1	1	24	2
04 吾桑村	37	28	2	2	1	-	4	-
05 上分村	46	29	-	-	1	-	14	2

3 販売農家

01 農業経営の特徴

(11) 農産物の売上1位の出荷先別農家数

単位：戸

地域等	計	農産物の売上1位の出荷先別						
		農協	農協以外の 集出荷団体	卸売市場	小売業者	食品製造業 ・外食産業	消費者に 直接販売	その他
208 宿毛市	420	231	33	26	31	10	58	31
01 宿毛町	200	103	14	21	15	3	26	18
02 小筑紫村	52	36	-	1	3	3	8	1
03 橋上村	36	8	-	-	7	2	12	7
04 山奈村	72	49	9	1	3	-	8	2
05 平田村	60	35	10	3	3	2	4	3
06 沖ノ島村	-	-	-	-	-	-	-	-
209 土佐清水市	197	159	7	2	10	2	13	4
01 清水町	33	27	-	-	2	-	4	-
02 三崎町	62	50	1	-	4	1	5	1
03 伊豆田村	63	49	4	2	3	1	2	2
04 下川口村	39	33	2	-	1	-	2	1
210 四万十市	876	609	69	27	31	10	70	60
01 中村町	15	6	3	1	-	-	4	1
02 下田町	34	25	2	2	1	-	3	1
03 東山村	65	55	2	3	2	-	2	1
04 蔵岡村	71	28	8	3	9	3	15	5
05 富山村	59	35	2	2	3	-	8	9
06 大川筋村	40	33	2	-	1	-	3	1
07 後川村	91	68	6	3	1	-	8	5
08 八束村	62	42	9	3	4	1	-	3
09 中筋村	42	33	6	-	-	1	1	1
10 東中筋村	32	28	2	-	2	-	-	-
11 具同村	44	26	3	7	3	2	3	-
12 大方町2-2	2	1	1	-	-	-	-	-
13 江川崎村	113	87	8	1	-	-	8	9
14 津大村	206	142	15	2	5	3	15	24
211 香南市	1,003	545	74	262	29	4	61	28
01 赤岡町	19	9	4	5	1	-	-	-
02 岸本町	16	10	2	4	-	-	-	-
03 徳王子村	75	51	2	17	3	-	1	1
04 山南村	82	43	5	20	3	1	7	3
05 山北村	105	45	2	40	7	1	8	2
06 東川村3-1	29	11	3	9	2	-	2	2
07 西川村2-1	52	24	2	15	2	1	6	2
08 野市町	192	97	15	60	2	-	12	6
09 香宗村	46	26	9	8	-	-	2	1
10 富家村	57	29	7	19	2	-	-	-

3 販売農家  
01 農業経営の特徴

(11) 農産物の売上1位の出荷先別農家数

地域等	計	農産物の売上1位の出荷先別						その他
		農協	農協以外の 集出荷団体	卸売市場	小売業者	食品製造業 ・外食産業	消費者に 直接販売	
11 佐古村2-1	96	53	7	27	2	-	6	1
12 夜須町	154	103	10	17	4	-	14	6
13 東川村3-2	10	7	-	-	-	-	-	3
14 吉川村	70	37	6	21	1	1	3	1
212 香美市	875	581	25	35	45	8	135	46
01 山田町	68	49	3	3	3	1	6	3
02 大楠植村	53	38	2	2	1	-	10	-
03 明治村	73	57	1	10	1	-	3	1
04 片地村	115	82	1	2	8	-	16	6
05 佐岡村	57	46	2	-	3	1	4	1
06 新改村	66	49	4	1	3	1	6	2
07 佐古村2-2	22	12	1	-	3	1	1	4
08 天坪村2-2	X	X	X	X	X	X	X	X
09 岩村2-2	53	32	1	9	1	-	9	1
10 曉霞村2-2	X	X	X	X	X	X	X	X
11 美良布町	93	39	2	2	6	3	31	10
12 曉霞村2-1	32	17	3	-	2	1	7	2
13 西川村2-2	14	9	1	-	3	-	-	1
14 在所村	94	39	2	2	6	-	36	9
15 榎山村	89	77	2	3	4	-	2	1
16 上斐生村	40	33	-	1	1	-	2	3
301 東洋町	62	32	2	13	3	-	10	2
01 野根町	25	17	-	4	-	-	4	-
02 甲浦町	37	15	2	9	3	-	6	2
302 奈半利町	95	42	8	12	17	-	9	7
303 田野町	91	43	11	22	2	1	7	5
304 安田町	257	212	13	17	5	-	1	9
305 北川村	177	143	4	9	3	6	8	4
306 馬路村	77	77	-	-	-	-	-	-
307 芸西村	258	148	14	87	2	-	6	1
01 和食村	118	63	7	47	-	-	1	-
02 熊ノ上村	X	X	X	X	X	X	X	X
03 西分村	82	51	6	22	1	-	1	1
04 東川村3-3	X	X	X	X	X	X	X	X
341 本山町	156	74	35	5	2	4	24	12
01 本山町	141	67	31	5	2	4	21	11
02 吉野村2-1	15	7	4	-	-	-	3	1
344 大豊町	220	124	27	9	21	3	23	13

単位：戸

3 販売農家

01 農業経営の特徴

(11) 農産物の売上1位の出荷先別農家数

単位：戸

地域等	計	農産物の売上1位の出荷先別						
		農協	農協以外の 農集出荷団体	卸売市場	小売業者	食品製造業 ・外食産業	消費者に 直接販売	その他
01 東豊永村	79	46	10	4	7	2	4	6
02 西豊永村	52	36	8	1	4	-	1	2
03 大杉村	76	34	7	4	9	1	16	5
04 天坪村2-1	13	8	2	-	1	-	2	-
363 土佐町	279	191	11	4	9	2	43	19
01 森村	150	99	10	2	8	2	20	9
02 地藏寺村	82	56	1	-	1	-	14	10
03 田井村	X	X	X	X	X	X	X	X
04 吉野村2-2	X	X	X	X	X	X	X	X
364 大川村	10	6	-	-	-	-	4	-
386 いの町	257	94	15	21	15	4	92	16
01 伊野町	25	9	2	3	2	-	7	2
02 八田村	27	11	1	2	-	-	12	1
03 宇治村	76	23	6	7	5	2	31	2
04 川内村	19	4	-	5	1	-	7	2
05 神谷村	13	7	2	1	-	1	1	1
06 三瀬村	X	X	X	X	X	X	X	X
07 小川村	24	9	-	-	4	1	10	-
08 清水村	10	7	-	-	1	-	2	-
09 上八川村	41	18	4	-	2	-	12	5
10 下八川村	15	5	-	3	-	-	5	2
11 本川村	X	X	X	X	X	X	X	X
387 仁淀川町	128	90	15	9	7	1	4	2
01 池川町	44	17	13	7	5	-	1	1
02 大崎村	36	34	-	1	-	-	1	-
03 名野川村	10	6	-	1	-	-	2	1
04 別府村2-2	8	7	1	-	-	-	-	-
05 別府村2-1	25	22	-	-	2	1	-	-
06 長者村2-1	5	4	1	-	-	-	-	-
401 中土佐町	267	134	24	11	18	2	52	26
01 久礼町	68	44	2	1	1	1	9	10
02 上ノ加江町	67	51	7	2	4	-	2	1
03 大野尻村	132	39	15	8	13	1	41	15
402 佐川町	532	207	31	21	20	8	245	-
01 佐川町	154	51	6	3	6	4	84	-
02 尾川村2-1	41	8	4	2	-	1	26	-
03 斗賀野村	166	68	10	2	9	2	75	-
04 黒岩村2-1	122	59	8	13	5	1	36	-

3 販売農家

01 農業経営の特徴

(11) 農産物の売上1位の出荷先別農家数

単位：戸

地域等	計	農産物の売上1位の出荷先別						
		農協	農協以外の 農出荷団体	卸売市場	小売業者	食品製造業 ・外食産業	消費者に 直接販売	その他
05 加茂村2-1	49	21	3	1	-	-	24	-
403 越知町	180	41	63	30	16	4	20	6
01 越知町	43	10	12	7	2	-	11	1
02 大桐村	9	2	3	-	-	-	1	3
03 横畠村	73	13	25	19	10	2	4	-
04 尾川村2-2	6	5	1	-	-	-	-	-
05 明治村	28	4	19	1	1	1	2	-
06 長者村2-2	-	-	-	-	-	-	-	-
07 黒岩村2-2	21	7	3	3	3	1	2	2
405 榊原町	174	133	6	-	2	4	20	9
410 日高村	158	95	8	9	5	-	30	11
01 日下村	115	75	6	5	3	-	19	7
02 能津村	22	6	1	4	1	-	6	4
03 加茂村2-2	21	14	1	-	1	-	5	-
411 津野町	202	122	27	7	3	1	39	3
01 東津野村	94	64	5	5	2	1	15	2
02 上半山村	46	24	8	1	1	-	11	1
03 下半山村	62	34	14	1	-	-	13	-
412 四万十町	1,270	693	159	24	131	17	149	97
01 窪川町	369	187	66	14	41	4	27	30
02 松葉川村	150	48	23	6	37	8	23	5
03 仁井田村	106	38	10	-	15	2	24	17
04 東又村	196	111	26	4	28	1	15	11
05 興津村	55	54	-	-	-	-	-	1
06 大正町	159	55	26	-	6	1	46	25
07 昭和村	125	102	5	-	2	-	11	5
08 十川村	110	98	3	-	2	1	3	3
424 大月町	144	87	19	2	5	3	19	9
01 奥内村	115	66	17	2	4	2	17	7
02 月灘村	29	21	2	2	-	1	2	2
427 三原村	134	76	25	2	6	2	18	5
428 黒潮町	393	279	25	10	19	3	26	31
01 佐賀町	124	75	7	4	6	-	15	17
02 白田川村2-2	3	3	-	-	-	-	-	-
03 大方町2-1	217	165	16	5	10	-	10	11
04 白田川村2-1	49	36	2	1	3	3	1	3



3 販売農家  
02 土地

(1) 経営耕地の状況

地域等	経営耕地 のある 農家数	経営耕地 の総 面積	田のある 農家数	面積計			稲を作った田			稲を作った田のうち			稲以外の作物 だけを作った田		何も作らなかった田		
				農家数	面積	農家数	面積	農家数	面積	農家数	面積	農家数	面積	農家数	面積	農家数	面積
39 高知県	15,348	1,564,054	13,620	1,211,110	12,289	968,363	12,268	931,211	490	21,575	5,363	194,916	2,034	47,831			
201 高知市	1,515	164,951	1,270	124,365	1,160	104,109	1,157	101,647	72	2,191	455	15,862	200	4,394			
01 (旭)	67	5,898	47	3,048	43	2,255	42	2,215	8	138	20	667	5	126			
02 (中央)	26	3,491	20	2,951	17	2,505	17	2,435	3	111	2	56	5	390			
03 (潮江)	23	2,160	14	1,804	14	1,733	14	1,733	-	-	3	67	1	4			
04 (朝倉)	150	19,944	114	12,189	93	8,741	93	8,681	11	166	52	3,023	18	425			
05 (鴨田)	20	1,753	17	1,420	17	1,340	17	1,312	1	5	3	80	-	-			
06 (初月)	37	2,847	27	1,726	24	1,374	24	1,342	1	50	8	242	1	110			
07 (秦)	32	2,656	27	1,877	23	1,491	23	1,491	4	38	5	164	1	12			
08 (一宮)	58	5,319	48	4,333	46	4,206	46	3,706	4	127	6	126	1	1			
09 (布師田)	56	7,818	56	7,575	55	7,215	55	6,660	4	125	8	220	8	140			
10 (高須)	63	12,940	56	11,685	55	11,469	55	11,189	5	412	10	140	6	76			
11 (五台山)	53	10,152	52	9,667	49	9,177	49	9,104	-	-	10	265	8	225			
12 (三里)	49	4,054	19	797	19	757	19	757	-	-	1	40	-	-			
13 (長浜)	36	2,542	19	1,259	17	1,084	17	1,084	-	-	3	75	4	100			
14 大津村	65	10,033	63	9,577	62	8,922	62	8,585	2	11	22	403	8	252			
15 介良村2-1	52	6,963	51	6,469	49	5,922	49	5,857	3	415	18	510	7	37			
16 鏡村	114	11,793	100	6,867	89	4,536	89	4,536	5	70	35	2,223	10	108			
17 土佐山村	116	11,036	83	4,419	67	3,537	67	3,537	2	60	30	837	3	45			
18 森山村	40	3,622	40	3,527	40	2,807	40	2,807	6	78	25	658	7	62			
19 弘岡上村	44	3,770	40	3,072	37	2,200	37	2,200	4	158	15	523	11	349			
20 弘岡中村	44	4,640	41	3,395	41	2,865	41	2,865	3	63	15	393	8	137			
21 弘岡下村	79	6,406	76	5,279	66	3,446	65	3,254	1	30	45	1,369	17	464			
22 西分村	40	3,887	39	3,649	39	2,931	39	2,931	-	-	12	471	8	247			
23 仁西村	70	4,035	49	2,929	39	1,678	39	1,678	3	34	28	949	16	302			
24 諸木村	120	11,965	117	10,771	107	8,577	107	8,557	3	90	57	1,748	31	446			
25 芳原村	13	746	11	566	8	397	8	397	-	-	5	65	3	104			
26 秋山村	48	4,481	44	3,514	43	2,734	43	2,734	1	10	17	548	13	232			
202 室戸市	367	33,790	346	23,115	322	17,009	322	16,994	15	192	120	4,748	47	1,358			
01 室戸町	63	5,198	59	3,633	57	3,193	57	3,193	-	-	12	320	5	120			
02 室戸岬町	5	241	5	208	5	200	5	200	2	13	-	-	1	8			
03 佐喜浜町	49	5,054	45	4,418	44	3,963	44	3,963	1	10	2	314	3	141			
04 吉良川町	152	16,176	140	9,106	132	5,672	132	5,672	10	164	57	2,595	27	839			
05 羽根村	98	7,121	97	5,750	84	3,981	84	3,966	2	5	49	1,519	11	250			
203 安芸市	794	62,554	726	49,766	569	31,212	569	29,986	22	2,456	539	16,220	156	2,334			
01 安芸町	149	9,166	138	7,032	96	3,548	96	3,526	5	469	103	3,167	21	317			
02 土居村	73	8,920	69	8,005	62	6,001	62	5,649	5	980	48	1,634	17	370			
03 井ノ口村	145	13,997	138	11,792	119	7,900	119	7,330	4	291	107	3,651	18	241			

3 販売農家  
02 土地

(1) 経営耕地の状況

地域等	経営耕地 のある 農家数	経営耕地 の 面積	田				田				何も作らなかつた田			
			田のある 農家数	面積計		稲を作った田		稲を作った田のうち		稲以外の作物 だけを作った田		農家数	面積	
				面積	農家数	面積	農家数	面積	農家数	面積	農家数			
04 畑山村	33	2,581	18	462	16	379	16	374	-	6	83	-	-	
05 川北村	125	11,725	116	10,286	107	7,528	107	7,270	5	696	2,303	78	2,303	
06 伊尾木村	91	5,894	87	4,706	65	2,449	65	2,434	2	10	1,880	73	1,880	
07 東川村	57	3,775	41	1,328	34	1,100	34	1,100	1	10	162	8	162	
08 赤野村	121	6,496	119	6,155	70	2,307	70	2,303	-	-	3,340	116	3,340	
09 西川村	-	-	-	-	-	-	-	-	-	-	-	-	-	
204 南国市	1,200	156,090	1,068	138,716	973	116,673	969	115,135	75	4,414	18,621	542	18,621	
01 後免町	X	X	X	X	X	X	X	X	X	X	X	X	X	
02 上倉村	42	4,885	38	2,988	28	2,192	28	2,172	-	-	569	16	569	
03 瓶岩村	31	5,501	27	2,892	22	2,433	21	2,337	1	96	436	10	436	
04 久礼田村	59	8,889	54	8,102	43	6,565	43	6,385	2	15	1,144	32	1,144	
05 国府村	51	6,179	49	5,696	41	4,856	41	4,856	-	-	654	28	654	
06 長岡村	151	20,998	142	19,795	133	14,956	131	14,572	16	1,510	4,648	97	4,648	
07 大篠村	123	16,739	119	15,508	112	13,582	112	13,398	10	1,282	59	59	1,528	
08 三和村	159	22,275	134	19,805	130	18,209	130	18,129	14	552	42	1,144	20	452
09 稲生村	49	5,232	47	4,776	45	4,251	45	4,251	1	10	356	17	356	
10 十市村	99	6,916	38	3,729	37	3,648	37	3,340	-	-	56	3	56	
11 日章村	176	21,989	168	20,784	158	18,673	158	18,673	7	86	1,787	83	1,787	
12 前浜村	33	5,927	31	5,766	28	4,762	28	4,762	-	-	763	18	763	
13 岡豊村	121	13,852	115	12,395	100	9,686	100	9,565	5	168	2,370	68	2,370	
14 野田村	31	6,934	31	6,849	27	5,671	27	5,621	-	-	1,042	20	1,042	
15 岩村2-1	63	8,904	63	8,789	57	6,404	56	6,289	19	695	2,118	48	2,118	
16 介良村2-2	X	X	X	X	X	X	X	X	X	X	X	X	X	
205 土佐市	712	69,478	562	40,653	382	21,280	382	21,252	5	169	15,437	350	15,437	
01 高岡町	148	11,799	127	8,548	104	5,528	104	5,528	1	4	2,249	68	2,249	
02 戸波村	179	22,390	131	9,295	81	3,985	81	3,985	1	25	4,325	89	4,325	
03 北原村	104	10,951	91	5,747	48	1,861	48	1,861	-	-	3,236	61	3,236	
04 波介村	105	10,961	88	8,211	70	6,083	70	6,055	2	90	1,489	35	1,489	
05 蓮池村	22	2,524	21	2,143	18	1,492	18	1,492	-	-	493	13	493	
06 高石村	59	4,226	57	3,625	46	1,924	46	1,924	-	-	1,415	42	1,415	
07 宇佐町	33	2,017	5	338	-	-	-	-	-	-	231	4	231	
08 新居村	62	4,610	42	2,746	15	407	15	407	1	50	1,999	38	1,999	
206 須崎市	582	37,411	523	29,031	432	17,295	432	17,295	17	153	9,711	282	9,711	
01 須崎町	202	13,773	186	12,416	144	6,543	144	6,543	7	91	4,772	120	4,772	
02 浦ノ内村	165	10,530	130	5,711	110	3,551	110	3,551	2	12	1,792	61	1,792	
03 多ノ郷村	120	7,765	118	6,653	99	4,136	99	4,136	5	40	2,134	59	2,134	
04 吾桑村	40	2,285	34	1,637	30	1,181	30	1,181	-	-	377	16	377	
05 上分村	55	3,058	55	2,614	49	1,884	49	1,884	3	10	636	26	636	

3 販売農家  
02 土地

(1) 経営耕地の状況

地域等	経営耕地のある農家数	経営耕地の総面積	田のある農家数	面積計	稲を作った田				稲を作った田のうち二毛作した田				稲以外の作物だけを作った田		何も作らなかった田	
					農家数	面積	農家数	面積	農家数	面積	農家数	面積	農家数	面積	農家数	面積
208 宿毛市	467	74,717	416	60,177	396	54,041	392	45,829	39	2,404	112	4,820	29	1,316		
01 宿毛町	218	30,631	169	19,499	164	18,027	161	15,148	16	993	31	905	12	567		
02 小筑紫村	57	10,238	57	9,086	54	8,006	54	7,463	7	767	27	918	4	162		
03 橋上村	45	4,685	45	4,115	43	3,465	43	3,108	3	175	8	492	4	158		
04 山奈村	79	16,271	79	15,595	77	13,950	76	12,160	9	403	22	1,296	5	349		
05 平田村	68	12,892	66	11,882	58	10,593	58	7,950	4	66	24	1,209	4	80		
06 沖ノ島村	-	-	-	-	-	-	-	-	-	-	-	-	-	-		
209 土佐清水市	201	29,284	168	23,732	156	22,330	156	20,259	10	795	30	1,089	7	313		
01 清水町	34	4,740	27	3,552	23	3,124	23	2,374	1	120	13	382	2	46		
02 三崎町	61	10,182	52	8,412	49	8,222	49	7,707	-	-	6	190	-	-		
03 伊豆田村	65	10,965	55	9,027	50	8,286	50	7,535	7	415	9	504	4	237		
04 下川口村	41	3,397	34	2,741	34	2,698	34	2,643	2	260	2	13	1	30		
210 四万十市	1,017	119,641	941	99,249	915	91,752	915	82,115	54	820	215	4,673	91	2,824		
01 中村町	17	1,760	14	1,173	13	1,138	13	1,118	-	-	2	35	-	-		
02 下田町	37	2,383	21	1,192	21	1,182	21	1,168	-	-	1	10	-	-		
03 東山村	72	10,415	68	9,150	67	8,162	67	7,080	-	-	11	192	11	796		
04 蔵岡村	89	11,911	87	11,170	86	10,350	86	9,683	4	176	10	705	3	115		
05 富山村	86	5,861	85	4,727	80	3,789	80	3,768	-	-	21	467	19	471		
06 大川筋村	45	4,359	44	3,599	42	3,351	42	2,931	5	110	8	131	7	117		
07 後川村	100	15,151	97	13,545	94	13,156	94	11,272	-	-	12	305	7	84		
08 八束村	69	10,506	63	8,941	63	8,830	63	8,030	3	47	5	111	-	-		
09 中筋村	51	12,759	49	11,100	49	10,981	49	8,875	1	3	1	20	2	99		
10 東中筋村	39	10,414	39	10,139	37	9,794	37	8,683	-	-	4	60	2	285		
11 具同村	55	6,740	46	4,949	45	4,610	45	3,567	2	14	3	70	7	269		
12 大方町2-2	3	180	3	137	3	137	3	137	-	-	-	-	-	-		
13 江川崎村	128	8,309	111	5,043	107	4,173	107	4,101	14	177	54	789	12	81		
14 津大村	226	18,893	214	14,384	208	12,099	208	11,702	25	293	83	1,778	21	507		
211 香南市	1,035	119,584	923	91,997	733	60,224	732	59,712	31	1,836	625	26,365	246	5,408		
01 赤岡町	19	3,979	18	3,758	18	2,899	18	2,899	1	100	7	725	4	134		
02 岸本町	16	3,987	15	3,654	14	2,892	14	2,829	1	40	10	729	2	33		
03 徳王子村	77	9,104	70	7,141	60	5,136	60	5,136	1	5	47	1,670	20	335		
04 山南村	86	7,254	77	5,163	64	3,069	64	2,939	2	260	50	1,484	30	610		
05 山北村	106	12,901	71	4,185	64	3,047	64	3,047	1	50	21	645	14	493		
06 東川村3-1	30	2,906	29	2,038	26	1,188	25	1,118	-	-	18	578	8	272		
07 西川村2-1	55	6,252	44	2,653	34	1,186	34	1,186	2	19	27	1,379	7	88		
08 野市町	197	23,040	192	21,620	154	14,184	154	14,184	9	356	155	6,313	60	1,123		
09 香宗村	47	5,686	47	5,491	41	3,656	41	3,647	1	14	35	1,573	11	262		
10 富家村	62	6,955	52	4,604	45	2,854	45	2,854	4	462	31	1,391	18	359		

3 販売農家  
02 土地

(1) 経営耕地の状況

地域等	経営耕地のある農家数		経営耕地の総面積		田のある農家数	面積計		稲を作った田		稲を作った田のうち		稲以外の作物		何も作らなかった田	
	農家数	面積	農家数	面積		農家数	面積	食用		二毛作した田		稲だけを作った田		農家数	
								農家数	面積	農家数	面積	農家数	面積	農家数	面積
11 佐古村2-1	101	8,798	95	7,540	74	4,235	74	3,995	2	60	65	2,947	15	358	
12 夜須町	158	20,408	133	16,888	80	10,635	80	10,635	5	380	105	5,195	42	1,058	
13 東川村3-2	10	595	10	423	3	65	3	65	-	-	10	291	5	67	
14 吉川村	71	7,719	70	6,839	56	5,178	56	5,178	2	90	44	1,445	10	216	
212 香美市	996	90,059	900	70,824	799	44,711	797	43,879	33	1,251	513	22,189	158	3,924	
01 山田町	73	8,897	66	7,262	54	3,768	52	2,971	8	707	46	3,236	12	258	
02 大楠植村	61	6,738	60	6,201	55	4,126	55	4,126	3	41	36	1,637	8	438	
03 明治村	75	7,183	70	6,518	60	3,343	60	3,343	2	62	53	2,706	12	469	
04 片地村	124	10,174	117	8,372	98	4,431	98	4,396	3	34	79	2,872	42	1,069	
05 佐岡村	70	5,505	70	4,776	59	2,588	59	2,588	2	22	51	1,739	16	449	
06 新改村	80	8,975	77	7,655	70	4,934	70	4,934	-	-	45	2,600	6	121	
07 佐古村2-2	22	3,332	22	3,117	20	1,200	20	1,200	-	-	9	1,865	6	52	
08 天坪村2-2	X	X	X	X	X	X	X	X	X	X	X	X	X	X	X
09 岩村2-2	54	6,023	52	5,488	48	3,458	48	3,458	6	285	41	1,816	12	214	
10 曉霞村2-2	X	X	X	X	X	X	X	X	X	X	X	X	X	X	X
11 美良布町	110	8,886	107	8,023	99	6,408	99	6,408	4	29	56	1,273	19	342	
12 曉霞村2-1	37	2,412	37	2,159	34	1,569	34	1,569	-	-	18	446	6	144	
13 西川村2-2	15	1,389	15	1,194	15	894	15	894	-	-	6	255	2	45	
14 在所村	113	8,032	109	6,506	103	5,046	103	5,046	3	52	45	1,322	9	138	
15 榎山村	94	8,282	39	1,121	31	831	31	831	1	12	11	228	3	62	
16 上韮生村	55	3,525	47	1,878	42	1,644	42	1,644	-	-	16	184	2	50	
301 東洋町	65	12,167	49	8,969	47	8,607	47	8,607	1	20	6	162	6	200	
01 野根町	30	7,998	29	7,577	29	7,420	29	7,420	1	20	3	95	2	62	
02 甲浦町	35	4,169	20	1,392	18	1,187	18	1,187	-	-	3	67	4	138	
302 奈半利町	111	8,166	102	6,710	97	5,952	96	5,793	5	156	30	575	14	183	
303 田野町	100	7,809	97	6,945	91	5,196	91	5,164	4	74	50	1,281	20	468	
304 安田町	270	16,710	252	13,621	247	10,188	247	10,148	6	182	125	2,528	47	905	
305 北川村	193	13,260	149	5,854	138	4,903	138	4,888	3	24	33	782	10	169	
306 馬路村	81	4,377	43	941	43	873	43	873	-	-	1	4	2	64	
307 芸西村	258	18,147	251	17,192	169	7,721	169	7,721	2	76	235	8,154	75	1,317	
01 和食村	118	7,569	116	7,275	82	3,237	82	3,237	1	10	108	3,606	28	432	
02 黒ノ上村	X	X	X	X	X	X	X	X	X	X	X	X	X	X	X
03 西分村	82	6,079	81	5,756	52	2,654	52	2,654	1	66	74	2,584	26	518	
04 東川村3-3	X	X	X	X	X	X	X	X	X	X	X	X	X	X	X
341 本山町	177	17,969	170	15,980	166	14,590	164	14,335	6	118	42	840	21	550	
01 本山町	152	16,571	146	14,873	142	13,529	141	13,299	5	108	39	817	20	527	
02 吉野村2-1	25	1,398	24	1,107	24	1,061	23	1,036	1	10	3	23	1	23	
344 大豊町	265	16,492	193	7,480	181	6,703	181	6,511	2	60	20	355	16	422	

3 販売農家  
02 土地

(1) 経営耕地の状況

地域等	経営耕地のある農家数	経営耕地の総面積	田のある農家数	面積計		稲を作った田				稲を作った田のうち二毛作した田		稲以外の作物だけを作った田		何も作らなかった田	
				農家数	面積	農家数	面積	農家数	面積	農家数	面積	農家数	面積	農家数	面積
01 東豊永村	87	5,247	63	1,873	60	1,633	60	1,513	1	20	11	205	2	35	
02 西豊永村	65	3,901	41	1,477	38	1,302	38	1,292	-	-	3	65	5	110	
03 大杉村	96	6,496	75	3,747	71	3,477	71	3,437	1	40	5	82	7	188	
04 天塚村2-1	17	848	14	383	12	291	12	269	-	-	1	3	2	89	
363 土佐町	310	31,516	302	27,025	292	23,851	292	23,772	8	279	74	2,187	36	987	
01 森村	166	18,465	164	16,075	160	14,051	160	14,022	4	225	39	1,388	19	636	
02 地蔵寺村	91	8,104	87	6,665	84	5,773	84	5,723	3	50	23	607	11	285	
03 田井村	X	X	X	X	X	X	X	X	X	X	X	X	X	X	
04 吉野村2-2	X	X	X	X	X	X	X	X	X	X	X	X	X	X	
364 大川村	19	1,152	11	372	11	372	11	372	-	-	-	-	-	-	
386 いの町	302	27,341	251	14,500	226	11,788	226	11,769	7	235	76	2,219	20	493	
01 伊野町	28	2,736	26	1,980	24	1,696	24	1,696	1	10	9	263	2	21	
02 八田村	29	2,430	26	1,455	25	1,166	25	1,166	-	-	11	231	4	58	
03 宇治村	80	11,069	61	5,068	49	3,586	49	3,586	3	45	22	1,212	7	270	
04 川内村	21	1,617	18	1,122	18	994	18	994	-	-	4	80	2	48	
05 神谷村	15	853	15	630	13	483	13	483	1	5	4	64	3	83	
06 三瀬村	X	X	X	X	X	X	X	X	X	X	X	X	X	X	
07 小川村	26	2,937	17	944	14	831	14	831	1	160	5	113	-	-	
08 清水村	12	566	6	183	5	136	5	136	-	-	3	47	-	-	
09 上八川村	67	3,906	62	2,464	59	2,311	59	2,292	1	15	12	140	2	13	
10 下八川村	15	786	13	447	12	405	12	405	-	-	5	42	-	-	
11 本川村	X	X	X	X	X	X	X	X	X	X	X	X	X	X	
387 仁淀川町	166	11,500	47	987	46	935	46	935	-	-	3	21	5	31	
01 池川町	50	4,325	3	92	3	85	3	85	-	-	1	7	-	-	
02 大崎村	43	2,718	18	360	17	332	17	332	-	-	1	12	3	16	
03 名野川村	17	973	1	60	1	60	1	60	-	-	-	-	-	-	
04 別府村2-2	11	659	6	87	6	87	6	87	-	-	-	-	-	-	
05 別府村2-1	26	1,885	4	93	4	93	4	93	-	-	-	-	-	-	
06 長者村2-1	19	940	15	295	15	278	15	278	-	-	1	2	2	15	
401 中土佐町	302	31,854	298	29,493	286	23,377	286	23,282	-	-	96	4,215	73	1,901	
01 久礼町	84	7,002	82	6,326	82	4,776	82	4,756	-	-	23	721	28	829	
02 上ノ加江町	72	6,974	70	6,583	64	4,493	64	4,458	-	-	35	1,308	28	782	
03 大野見村	146	17,878	146	16,584	140	14,108	140	14,068	-	-	38	2,186	17	290	
402 佐川町	577	50,818	527	37,585	522	36,480	522	35,992	7	567	3	22	68	1,083	
01 佐川町	166	14,854	155	11,839	154	11,423	154	11,303	1	170	-	-	21	416	
02 尾川村2-1	51	3,886	49	3,342	49	3,303	49	3,303	1	25	-	-	4	39	
03 斗賀野村	180	14,599	165	11,468	164	11,260	164	11,260	1	10	3	22	13	186	
04 黒岩村2-1	126	12,766	105	6,926	104	6,616	104	6,248	3	359	-	-	20	310	

3 販売農家  
02 土地

(1) 経営耕地の状況

地域等	経営耕地のある農家数		経営耕地の総面積		田のある農家数	面積計		稲を作った田		稲を作った田のうち		稲以外の作物		何も作らなかった田	
	農家数	面積	面積	面積		農家数	面積	農家数	面積	農家数	面積	農家数	面積	農家数	面積
05 加茂村2-1	54	4,713	53	4,010	51	3,878	1	3	-	-	10	132			
403 越知町	191	19,398	126	5,606	94	3,664	-	-	44	1,753	9	189			
01 越知町	50	3,114	40	1,668	34	1,384	-	-	11	211	4	73			
02 大桐村	10	719	8	272	8	272	-	-	-	-	-	-			
03 横畠村	73	10,177	37	1,542	19	461	-	-	21	1,022	3	59			
04 尾川村2-2	8	593	6	238	6	176	-	-	2	22	1	40			
05 明治村	29	2,782	21	737	13	239	-	-	10	498	-	-			
06 長者村2-2	-	-	-	-	-	-	-	-	-	-	-	-			
07 黒岩村2-2	21	2,013	14	1,149	14	1,132	-	-	-	-	1	17			
405 樺原町	331	16,902	305	10,656	299	10,034	-	-	18	403	8	219			
410 日高村	173	14,519	169	12,278	163	11,028	2	24	34	760	19	490			
01 日下村	124	10,460	121	9,170	117	8,437	1	20	22	444	12	289			
02 能津村	29	2,733	28	1,887	27	1,518	-	-	7	183	6	186			
03 加茂村2-2	20	1,326	20	1,221	19	1,073	1	4	5	133	1	15			
411 津野町	345	22,946	328	12,219	305	9,775	3	52	92	1,857	35	587			
01 東津野村	195	14,073	181	6,618	172	5,835	-	-	33	543	13	240			
02 上半山村	59	4,036	56	1,998	46	1,122	2	42	30	751	8	125			
03 下半山村	91	4,837	91	3,603	87	2,818	1	10	29	563	14	222			
412 四万十町	1,464	174,630	1,426	154,423	1,384	130,628	1,381	127,515	40	621	138	5,453			
01 窪川町	392	58,247	387	53,977	378	44,470	3	17	130	6,883	49	2,247			
02 松葉川村	170	25,483	167	24,453	159	20,952	2	70	31	2,855	14	646			
03 仁井田村	115	13,796	115	12,922	113	11,526	1	1	36	1,199	10	197			
04 東又村	197	34,864	196	33,520	194	28,126	193	27,248	4	82	25	507			
05 興津村	56	5,796	45	4,661	30	2,311	29	1,946	1	22	12	1,528			
06 大正町	217	16,175	206	12,595	204	12,032	204	12,032	1	8	9	219			
07 昭和村	180	12,121	176	7,983	174	7,205	174	7,087	18	346	7	44			
08 十川村	137	8,148	134	4,312	132	3,629	132	3,629	10	96	12	65			
424 大月町	184	22,861	156	14,266	144	10,495	144	10,112	4	320	11	302			
01 奥内村	142	16,824	118	9,704	109	6,729	109	6,346	4	320	7	222			
02 月灘村	42	6,037	38	4,562	35	3,766	35	3,766	-	-	4	80			
427 三原村	145	24,108	139	21,832	138	21,219	138	19,086	6	474	5	64			
428 黒潮町	433	41,853	386	34,551	363	29,348	362	27,413	11	1,612	38	500			
01 佐賀町	132	10,990	125	9,484	119	8,540	118	8,358	-	-	8	101			
02 白田川村2-2	3	418	3	418	2	165	2	165	-	-	1	5			
03 大方町2-1	242	24,327	202	19,206	187	15,699	187	14,581	10	1,602	24	306			
04 白田川村2-1	56	6,118	56	5,443	55	4,944	55	4,309	1	10	5	88			

(1) 経営耕地の状況 (つづき)

農家数：戸  
面積：a

地域等	畑 (樹園地を除く)				畑 (樹園地を除く)				樹園地			
	畑のある農家数	面積計	普通作物を作った畑		飼料用作物だけを作った畑		牧草専用		畑の面積	樹園地のある農家数		
			農家数	面積	農家数	面積	農家数	面積				
39 高知県	7,929	186,278	7,461	158,660	73	4,630	65	6,097	1,210	16,891	4,102	166,666
201 高知市	890	24,053	856	22,158	2	20	3	95	128	1,780	444	16,533
01 (旭)	61	1,891	60	1,813	-	-	-	-	4	78	29	959
02 (中央)	21	455	21	418	-	-	-	-	4	37	4	85
03 (潮江)	15	321	14	300	-	-	-	-	3	21	2	35
04 (朝倉)	106	4,751	106	4,512	-	-	-	-	17	239	71	3,004
05 (鴨田)	8	163	8	150	-	-	-	-	2	13	9	170
06 (初月)	33	1,047	32	997	1	10	1	20	2	20	5	74
07 (秦)	23	440	23	440	-	-	-	-	-	-	6	339
08 (一宮)	34	585	34	585	-	-	-	-	-	-	12	401
09 (布師田)	31	204	29	184	-	-	-	-	5	20	4	39
10 (高須)	37	741	37	719	-	-	-	-	2	22	16	514
11 (五台山)	26	366	23	333	-	-	-	-	7	33	7	119
12 (三里)	41	2,769	37	2,133	-	-	-	-	14	636	13	488
13 (長浜)	24	893	23	813	-	-	-	-	5	80	12	390
14 大津村	31	283	30	274	-	-	-	-	3	9	12	173
15 介良村 2-1	23	413	21	392	-	-	-	-	3	21	5	81
16 鏡村	95	2,906	94	2,760	1	10	1	5	14	131	69	2,020
17 土佐山村	81	1,366	80	1,331	-	-	-	-	4	35	105	5,251
18 森山村	6	63	4	52	-	-	-	-	2	11	5	32
19 弘岡上村	17	421	17	400	-	-	-	-	5	21	11	277
20 弘岡中村	17	393	16	362	-	-	-	-	3	31	7	852
21 弘岡下村	21	561	17	433	-	-	1	70	4	58	12	566
22 西分村	11	104	11	104	-	-	-	-	-	-	4	134
23 仁西村	42	1,088	41	1,028	-	-	-	-	6	60	2	18
24 譚木村	53	961	46	810	-	-	-	-	14	151	17	233
25 芳原村	9	165	8	130	-	-	-	-	2	35	1	15
26 秋山村	24	703	24	685	-	-	-	-	3	18	4	264
202 室戸市	173	5,266	153	4,252	1	60	7	354	39	600	160	5,409
01 室戸町	34	997	31	822	-	-	1	110	5	65	14	568
02 室戸岬町	5	26	5	26	-	-	-	-	-	-	2	7
03 佐喜浜町	18	361	13	98	-	-	3	217	3	46	15	275
04 吉良川町	74	3,252	70	2,838	1	60	2	14	20	340	104	3,818
05 羽根村	42	630	34	468	-	-	1	13	11	149	25	741
203 安芸市	212	3,108	183	2,618	2	17	-	-	46	473	232	9,680
01 安芸町	54	894	50	810	1	10	-	-	10	74	24	1,240
02 土居村	21	230	18	148	-	-	-	-	5	82	10	685
03 井ノ口村	35	529	28	432	-	-	-	-	11	97	58	1,676

3 販売農家  
02 土地

(1) 経営耕地の状況 (つづき)

地域等	畑 ( 樹 園 地 を 除 く )										樹園地		農家数 : 戸 面積 : a
	畑のある農家数	面積計	普通作物を作った畑		飼料用作物だけを作った畑		牧草専用		何も作らなかつた畑		樹園地のある農家数	面積	
			農家数	面積	農家数	面積	農家数	面積	農家数	面積			
04 畑山村	6	66	5	55	-	-	-	-	1	11	33	2,053	
05 川北村	32	496	28	391	-	-	-	-	8	105	22	943	
06 伊尾木村	20	374	16	334	1	7	-	-	4	33	19	814	
07 東川村	23	308	20	277	-	-	-	-	4	31	55	2,139	
08 赤野村	21	211	18	171	-	-	-	-	3	40	11	130	
09 西川村	-	-	-	-	-	-	-	-	-	-	-	-	
204 南国市	479	11,601	448	9,203	1	220	7	1,390	71	788	166	5,773	
01 後免町	X	X	X	X	X	X	X	X	X	X	X	X	
02 上倉村	22	691	21	279	-	-	1	400	2	12	25	1,206	
03 瓶岩村	18	1,014	15	289	-	-	1	700	2	25	11	1,595	
04 久礼田村	32	562	28	242	1	220	-	-	11	100	14	225	
05 国府村	25	428	23	382	-	-	-	-	4	46	5	55	
06 長岡村	17	509	16	504	-	-	-	-	1	5	16	694	
07 大篠村	51	884	50	822	-	-	1	8	3	54	20	347	
08 三和村	89	2,315	86	2,134	-	-	-	-	15	181	13	155	
09 稲生村	15	214	14	194	-	-	-	-	3	20	9	242	
10 十市村	80	2,241	80	2,099	-	-	-	-	10	142	24	946	
11 日章村	60	1,098	53	787	-	-	4	282	5	29	11	107	
12 前浜村	12	158	10	135	-	-	-	-	2	23	1	3	
13 岡豊村	45	1,264	43	1,145	-	-	-	-	8	119	16	193	
14 野田村	6	85	4	68	-	-	-	-	3	17	-	-	
15 岩村2-1	4	115	4	115	-	-	-	-	-	-	-	-	
16 介良村2-2	X	X	X	X	X	X	X	X	X	X	X	X	
205 土佐市	323	12,830	305	11,639	-	-	-	-	61	1,191	251	15,995	
01 高岡町	45	1,151	42	885	-	-	-	-	14	266	44	2,100	
02 戸波村	90	3,898	85	3,573	-	-	-	-	16	325	109	9,197	
03 北原村	56	2,145	54	1,917	-	-	-	-	8	228	48	3,059	
04 波介村	41	1,314	38	1,200	-	-	-	-	8	114	39	1,436	
05 蓮池村	12	236	10	204	-	-	-	-	4	32	5	145	
06 高石村	19	581	18	566	-	-	-	-	1	15	2	20	
07 宇佐町	28	1,649	28	1,602	-	-	-	-	2	47	1	30	
08 新居村	32	1,856	30	1,692	-	-	-	-	8	164	3	8	
206 須崎市	263	3,932	245	3,600	1	35	-	-	28	297	124	4,448	
01 須崎町	57	417	50	353	-	-	-	-	7	64	32	940	
02 浦ノ内村	74	1,788	69	1,626	-	-	-	-	11	162	65	3,031	
03 多ノ郷村	75	911	72	888	-	-	-	-	6	23	15	201	
04 吾桑村	23	431	23	431	-	-	-	-	-	-	8	217	
05 上分村	34	385	31	302	1	35	-	-	4	48	4	59	



3 販売農家  
02 土地

(1) 経営耕地の状況 (つづき)

農家数：戸  
面積：a

地域等	畑 ( 樹 園 地 を 除 く )				樹 園 地							
	畑のある農家数	普通作物を作った畑		飼料用作物だけを作った畑		牧草専用		樹園地のある農家数	面積			
		農家数	面積	農家数	面積	農家数	面積					
208 宿毛市	216	4,459	204	3,731	3	355	1	50	22	323	92	10,081
01 宿毛町	97	2,097	93	2,020	1	15	-	-	7	62	56	9,035
02 小筑紫村	22	437	18	182	1	100	1	50	4	105	15	715
03 橋上村	26	332	25	273	-	-	-	-	6	59	10	238
04 山奈村	40	613	40	613	-	-	-	-	-	-	10	63
05 平田村	31	980	28	643	1	240	-	-	5	97	1	30
06 沖ノ島村	-	-	-	-	-	-	-	-	-	-	-	-
209 土佐清水市	78	3,146	71	2,940	-	-	2	26	11	180	41	2,406
01 清水町	15	761	15	755	-	-	-	-	1	6	12	427
02 三崎町	13	552	11	452	-	-	1	11	2	89	11	1,218
03 伊豆田村	39	1,697	35	1,612	-	-	-	-	8	85	10	241
04 下川口村	11	136	10	121	-	-	1	15	-	-	8	520
210 四万十市	602	11,408	576	8,020	1	1,460	2	1,028	73	900	282	8,984
01 中村町	13	492	13	258	-	-	1	228	2	6	2	95
02 下田町	26	558	25	507	-	-	-	-	2	51	11	633
03 東山村	36	567	34	504	-	-	-	-	6	63	12	698
04 蕨岡村	42	630	38	555	-	-	-	-	7	75	8	111
05 富山村	46	399	43	363	-	-	-	-	6	36	15	735
06 大川筋村	20	380	19	289	-	-	-	-	5	91	6	380
07 後川村	59	924	54	821	-	-	-	-	10	103	16	682
08 八束村	43	1,118	42	1,084	-	-	-	-	4	34	12	447
09 中筋村	18	1,610	17	1,500	1	1,460	-	-	-	-	4	49
10 東中筋村	21	248	21	169	-	-	-	-	3	79	3	27
11 具同村	35	1,740	34	912	-	-	1	800	3	28	4	51
12 大方町2-2	3	38	3	38	-	-	-	-	-	-	1	5
13 江川崎村	95	1,349	91	1,121	-	-	-	-	13	228	70	1,917
14 津大村	145	1,355	142	1,249	-	-	-	-	12	106	118	3,154
211 香南市	367	8,468	304	6,518	3	56	2	50	118	1,844	321	19,119
01 赤岡町	7	211	7	211	-	-	-	-	-	-	1	10
02 岸本町	8	141	6	82	2	40	-	-	2	19	3	192
03 徳王子村	28	590	24	488	-	-	-	-	7	102	28	1,373
04 山南村	34	613	27	394	-	-	1	20	14	199	34	1,478
05 山北村	23	453	20	333	-	-	-	-	6	120	90	8,263
06 東川村3-1	15	233	11	127	-	-	-	-	7	106	11	635
07 西川村2-1	18	411	18	361	-	-	-	-	3	50	43	3,188
08 野市町	34	717	21	330	-	-	1	30	16	357	26	703
09 春宗村	7	74	6	72	-	-	-	-	1	2	4	121
10 富家村	24	550	19	425	-	-	-	-	7	125	28	1,801

3 販売農家  
02 土地

(1) 経営耕地の状況 (つづき)

地域等	畑 ( 樹 園 地 を 除 く )				畑 園 地				樹 園 地		農家数 : 戸 面積 : a		
	畑のある農家数	面積計	普通作物を作った畑		飼料用作物だけを作った畑		牧草専用		何も作らなかつた畑	面積		樹園地のある農家数	面積
			農家数	面積	農家数	面積	農家数	面積					
11 佐古村2-1	36	755	31	605	-	-	-	-	14	150	16	503	
12 夜須町	96	3,061	78	2,492	1	16	-	-	36	553	31	459	
13 東川村3-2	2	35	1	15	-	-	-	-	1	20	2	137	
14 吉川村	35	624	35	583	-	-	-	-	4	41	4	256	
212 香美市	427	7,568	389	5,734	3	31	7	1,220	70	583	324	11,667	
01 山田町	25	1,365	21	547	1	1	2	787	3	30	9	270	
02 大楠植村	18	256	17	228	1	25	-	-	1	3	17	281	
03 明治村	15	191	13	177	-	-	-	-	2	14	11	474	
04 片地村	58	1,167	53	972	-	-	1	40	17	155	29	635	
05 佐岡村	34	478	30	358	1	5	1	35	7	80	22	251	
06 新改村	26	1,142	24	794	-	-	1	330	3	18	11	178	
07 佐古村2-2	10	180	6	137	-	-	-	-	4	43	4	35	
08 天坪村2-2	X	X	X	X	X	X	X	X	X	X	X	X	
09 岩村2-2	14	490	13	476	-	-	-	-	2	14	4	45	
10 曉霞村2-2	X	X	X	X	X	X	X	X	X	X	X	X	
11 美良布町	53	469	49	407	-	-	-	-	11	62	25	394	
12 曉霞村2-1	15	92	13	79	-	-	-	-	3	13	13	161	
13 西川村2-2	6	75	6	75	-	-	-	-	-	-	4	120	
14 在所村	64	578	62	553	-	-	-	-	6	25	48	948	
15 榎山村	48	601	43	466	-	-	1	23	6	112	87	6,560	
16 上韮生村	35	409	33	390	-	-	1	5	5	14	35	1,238	
301 東洋町	22	278	18	203	-	-	-	-	-	6	75	30	
01 野根町	9	91	7	61	-	-	-	-	2	30	8	330	
02 甲浦町	13	187	11	142	-	-	-	-	4	45	22	2,590	
302 奈半利町	59	1,161	58	1,041	1	63	-	-	7	57	23	295	
303 田野町	30	659	23	349	-	-	2	280	5	30	9	205	
304 安田町	53	685	52	585	-	-	1	50	4	50	80	2,404	
305 北川村	48	451	48	451	-	-	-	-	-	-	165	6,955	
306 馬路村	22	135	22	103	-	-	-	-	2	32	79	3,301	
307 芸西村	32	594	30	534	-	-	-	-	7	60	14	361	
01 和食村	11	223	11	217	-	-	-	-	1	6	4	71	
02 黒ノ上村	X	X	X	X	X	X	X	X	X	X	X	X	
03 西分村	11	233	10	206	-	-	-	-	2	27	2	90	
04 東川村3-3	X	X	X	X	X	X	X	X	X	X	X	X	
341 本山町	107	1,489	99	1,070	8	226	1	40	15	153	33	500	
01 本山町	89	1,219	81	852	8	226	1	40	11	101	29	479	
02 吉野村2-1	18	270	18	218	-	-	-	-	4	52	4	21	
344 大豊町	223	5,147	217	4,622	1	2	2	130	25	393	148	3,865	

3 販売農家  
02 土地

(1) 経営耕地の状況 (つづき)

地域等	畑 ( 樹 園 地 を 除 く )										樹 園 地	
	畑のある農家数	面積計	普通作物を作った畑		飼料用作物だけを作った畑		牧草専用		何も作らなかった畑		樹園地のある農家数	面積
			農家数	面積	農家数	面積	農家数	面積	農家数	面積		
01 東豊永村	81	2,057	80	1,953	-	-	-	-	4	104	56	1,317
02 西豊永村	54	1,176	53	1,047	-	-	-	-	6	129	41	1,248
03 大杉村	72	1,560	69	1,301	-	-	2	130	14	129	42	1,189
04 天坪村2-1	16	354	15	321	1	2	-	-	1	31	9	111
363 土佐町	192	3,327	173	1,853	18	823	4	295	27	356	41	1,164
01 森村	95	1,958	84	915	14	650	1	250	12	143	16	432
02 地藏寺村	65	1,019	57	666	4	173	3	45	9	135	16	420
03 田井村	X	X	X	X	X	X	X	X	X	X	X	X
04 吉野村2-2	X	X	X	X	X	X	X	X	X	X	X	X
364 大川村	19	780	17	395	2	90	1	100	3	195	-	-
386 いの町	236	8,659	228	7,858	3	18	3	42	33	741	133	4,182
01 伊野町	23	660	23	630	-	-	-	-	1	30	8	96
02 八田村	12	343	10	133	-	-	-	-	4	210	16	632
03 宇治村	69	4,390	67	4,058	-	-	-	-	15	332	37	1,611
04 川内村	12	177	11	146	-	-	-	-	2	31	11	318
05 神谷村	12	184	12	141	-	-	-	-	2	43	3	39
06 三瀬村	X	X	X	X	X	X	X	X	X	X	X	X
07 小川村	23	1,417	22	1,353	1	5	-	-	3	59	15	576
08 清水村	12	296	12	266	1	10	-	-	3	20	6	87
09 上八川村	53	817	51	764	1	3	3	42	1	8	27	625
10 下八川村	12	268	12	263	-	-	-	-	1	5	3	71
11 本川村	X	X	X	X	X	X	X	X	X	X	X	X
387 仁淀川町	128	4,972	126	4,107	2	26	4	124	19	715	104	5,541
01 池川町	41	1,393	41	901	1	11	2	69	7	412	41	2,840
02 大崎村	25	758	24	576	-	-	-	-	6	182	35	1,600
03 名野川村	11	408	10	297	-	-	1	30	3	81	11	505
04 別府村2-2	8	188	8	158	-	-	-	-	2	30	10	384
05 別府村2-1	24	1,612	24	1,602	-	-	-	-	1	10	5	180
06 長者村2-1	19	613	19	573	1	15	1	25	-	-	2	32
401 中土佐町	133	1,960	120	1,632	1	20	-	-	20	308	23	401
01 久礼町	29	602	26	478	-	-	-	-	8	124	6	74
02 上ノ加江町	21	264	15	201	-	-	-	-	7	63	7	127
03 大野原村	83	1,094	79	953	1	20	-	-	5	121	10	200
402 佐川町	380	8,408	365	7,445	7	489	5	65	59	409	125	4,825
01 佐川町	113	2,120	108	1,829	3	166	2	25	14	100	28	895
02 尾川村2-1	32	348	32	342	-	-	-	-	3	6	10	196
03 斗賀野村	109	2,560	105	2,469	-	-	-	-	17	91	21	571
04 黒岩村2-1	91	2,894	86	2,345	4	323	3	40	17	186	57	2,946

農家数：戸  
面積：a

3 販売農家  
02 土地

(1) 経営耕地の状況 (つづき)

地域等	畑 ( 樹 園 地 を 除 く )										樹園地		農家数 : 戸 面積 : a
	畑のある農家数	面積計	普通作物を作った畑		飼料用作物だけを作った畑		牧草専用		何も作らなかつた畑		樹園地のある農家数	面積	
			農家数	面積	農家数	面積	農家数	面積	農家数	面積			
05 加茂村2-1	35	486	34	460	-	-	-	-	8	26	9	217	
403 越知町	173	12,072	171	11,693	1	55	1	13	18	311	38	1,720	
01 越知町	42	1,146	42	1,054	-	-	-	-	3	92	11	300	
02 大桐村	9	357	9	337	-	-	-	-	1	20	2	90	
03 横畠村	73	8,441	72	8,253	1	55	-	-	9	133	6	194	
04 尾川村2-2	8	278	7	248	-	-	-	-	2	30	1	77	
05 明治村	25	1,265	25	1,252	-	-	1	13	-	-	11	780	
06 長者村2-2	-	-	-	-	-	-	-	-	-	-	-	-	
07 黒岩村2-2	16	585	16	549	-	-	-	-	3	36	7	279	
405 榊原町	296	4,617	293	4,225	3	17	1	35	32	340	97	1,629	
410 日高村	101	1,221	94	1,049	-	-	-	-	23	172	49	1,020	
01 日下村	73	817	66	661	-	-	-	-	21	156	29	473	
02 能津村	19	311	19	295	-	-	-	-	2	16	18	535	
03 加茂村2-2	9	93	9	93	-	-	-	-	-	-	2	12	
411 津野町	292	6,690	278	5,779	3	50	1	30	52	831	96	4,037	
01 東津野村	176	4,281	170	3,787	3	50	1	30	23	414	58	3,174	
02 上半山村	51	1,451	48	1,251	-	-	-	-	12	200	19	587	
03 下半山村	65	958	60	741	-	-	-	-	17	217	19	276	
412 四万十町	897	13,934	859	11,764	4	222	2	310	124	1,638	253	6,273	
01 窪川町	184	2,965	170	2,060	2	125	1	210	38	570	45	1,305	
02 松葉川村	73	891	70	622	-	-	1	100	11	169	12	139	
03 仁井田村	69	619	68	577	1	7	-	-	5	35	16	255	
04 東又村	92	1,040	82	831	-	-	-	-	-	209	22	304	
05 興津村	35	1,125	33	1,036	-	-	-	-	10	89	1	10	
06 大正町	163	2,634	159	2,342	1	90	-	-	13	202	36	946	
07 昭和村	158	2,446	156	2,315	-	-	-	-	14	131	69	1,692	
08 十川村	123	2,214	121	1,981	-	-	-	-	18	233	52	1,622	
424 大月町	124	6,642	115	5,778	1	245	5	270	18	349	36	1,953	
01 奥内村	97	5,292	88	4,541	1	245	4	220	13	286	30	1,828	
02 月灘村	27	1,350	27	1,237	-	-	1	50	5	63	6	125	
427 三原村	80	987	79	853	-	-	1	100	8	34	31	1,289	
428 黒潮町	252	5,571	242	4,858	1	30	-	-	36	683	58	1,731	
01 佐賀町	82	790	79	531	-	-	-	-	8	259	30	716	
02 白田川村2-2	-	-	-	-	-	-	-	-	-	-	-	-	
03 大方町2-1	143	4,375	137	3,983	1	30	-	-	23	362	23	746	
04 白田川村2-1	27	406	26	344	-	-	-	-	5	62	5	269	

3 販売農家  
02 土地

(2) 経営耕地面積規模別農家数

地域等	計	経営耕地 なし	0.3ha 未満	0.3～ 0.5ha	0.5～ 1.0	1.0～ 1.5	1.5～ 2.0	2.0～ 3.0	3.0～ 5.0	5.0～ 10.0	10.0～ 20.0	20.0～ 30.0	30.0～ 50.0	50.0～ 100.0	100ha 以上	単位：戸	
39 高知県	15,387	39	652	3,812	6,074	2,414	984	750	424	183	46	7	2	-	-	-	-
201 高知市	1,516	1	94	324	568	263	106	82	49	24	4	1	-	-	-	-	-
01 (旭)	67	-	8	9	30	12	4	1	3	-	-	-	-	-	-	-	-
02 (中央)	26	-	3	4	7	4	4	2	1	1	-	-	-	-	-	-	-
03 (潮江)	23	-	8	4	4	1	4	1	-	1	-	-	-	-	-	-	-
04 (朝倉)	150	-	6	38	44	19	11	18	11	2	1	-	-	-	-	-	-
05 (鴨田)	20	-	1	5	10	1	1	1	1	-	-	-	-	-	-	-	-
06 (初月)	37	-	4	10	15	4	2	1	1	-	-	-	-	-	-	-	-
07 (秦)	32	-	-	13	13	-	4	1	1	-	-	-	-	-	-	-	-
08 (一宮)	58	-	4	20	23	6	1	1	-	3	-	-	-	-	-	-	-
09 (布師田)	56	-	-	12	22	12	4	2	2	1	1	-	-	-	-	-	-
10 (高須)	63	-	1	7	16	15	8	6	5	4	-	1	-	-	-	-	-
11 (五台山)	53	-	1	4	15	13	9	4	5	-	2	-	-	-	-	-	-
12 (三里)	49	-	7	8	19	8	4	3	-	-	-	-	-	-	-	-	-
13 (長浜)	36	-	3	12	15	4	1	-	1	-	-	-	-	-	-	-	-
14 大津村	65	-	2	7	24	14	6	6	2	4	-	-	-	-	-	-	-
15 介良村2-1	52	-	2	7	22	9	4	2	4	2	-	-	-	-	-	-	-
16 鏡村	114	-	2	23	52	20	3	6	7	1	-	-	-	-	-	-	-
17 土佐山村	116	-	4	34	40	19	11	6	-	2	-	-	-	-	-	-	-
18 森山村	40	-	2	9	18	5	3	2	1	-	-	-	-	-	-	-	-
19 弘岡上村	44	-	4	5	20	10	3	2	-	-	-	-	-	-	-	-	-
20 弘岡中村	44	-	-	7	17	13	5	1	-	1	-	-	-	-	-	-	-
21 弘岡下村	80	1	9	15	33	15	3	4	-	-	-	-	-	-	-	-	-
22 西分村	40	-	-	10	17	9	1	-	2	1	-	-	-	-	-	-	-
23 仁西村	70	-	15	23	22	9	-	-	1	-	-	-	-	-	-	-	-
24 諸木村	120	-	5	26	44	29	6	8	1	1	-	-	-	-	-	-	-
25 芳原村	13	-	2	2	8	1	-	-	-	-	-	-	-	-	-	-	-
26 秋山村	48	-	1	10	18	11	4	4	-	-	-	-	-	-	-	-	-
202 室戸市	367	-	5	80	173	61	22	15	10	1	-	-	-	-	-	-	-
01 室戸町	63	-	1	16	32	7	5	1	1	-	-	-	-	-	-	-	-
02 室戸岬町	5	-	-	3	2	-	-	-	-	-	-	-	-	-	-	-	-
03 佐喜浜町	49	-	-	10	24	9	2	2	1	1	-	-	-	-	-	-	-
04 吉良川町	152	-	2	31	56	32	12	11	8	-	-	-	-	-	-	-	-
05 羽根村	98	-	2	20	59	13	3	1	-	-	-	-	-	-	-	-	-
203 安芸市	795	1	107	187	319	120	24	18	15	3	1	-	-	-	-	-	-
01 安芸町	149	-	28	48	55	11	2	4	1	-	-	-	-	-	-	-	-
02 土居村	73	-	3	11	29	15	5	2	7	1	-	-	-	-	-	-	-
03 井ノ口村	145	-	14	28	61	26	6	4	4	1	1	-	-	-	-	-	-

3 販売農家  
02 土地

(2) 経営耕地面積規模別農家数

地域等	計	経営耕地なし	0.3ha未満	0.3～0.5ha	0.5～1.0	1.0～1.5	1.5～2.0	2.0～3.0	3.0～5.0	5.0～10.0	10.0～20.0	20.0～30.0	30.0～50.0	50.0～100.0	100ha以上	単位：戸	
04 畑山村	33	-	8	19	5	-	-	1	-	-	-	-	-	-	-	-	-
05 川北村	126	1	7	21	51	34	5	4	2	1	-	-	-	-	-	-	-
06 伊尾木村	91	-	18	22	36	9	3	3	-	-	-	-	-	-	-	-	-
07 東川村	57	-	5	20	22	8	1	1	-	-	-	-	-	-	-	-	-
08 赤野村	121	-	32	29	46	12	2	-	-	-	-	-	-	-	-	-	-
09 西川村	-	-	-	-	-	-	-	-	-	-	-	-	-	-	-	-	-
204 南国市	1,200	-	80	208	455	213	99	61	38	31	11	4	4	-	-	-	-
01 後免町	1	X	X	X	X	X	X	X	X	X	X	X	X	X	X	X	X
02 上倉村	42	-	-	13	12	7	5	2	2	1	-	-	-	-	-	-	-
03 瓶岩村	31	-	-	12	7	5	2	2	-	1	2	-	-	-	-	-	-
04 久礼田村	59	-	1	17	19	12	3	5	-	-	1	1	-	-	-	-	-
05 国府村	51	-	3	15	20	5	3	1	2	1	1	-	-	-	-	-	-
06 長岡村	151	-	5	14	61	29	19	11	6	5	1	-	-	-	-	-	-
07 大篠村	123	-	1	17	59	23	13	4	2	1	2	1	-	-	-	-	-
08 三和村	159	-	20	19	53	26	14	11	6	10	-	-	-	-	-	-	-
09 稲生村	49	-	-	6	22	13	3	3	2	-	-	-	-	-	-	-	-
10 十市村	99	-	39	18	24	8	4	4	1	-	1	-	-	-	-	-	-
11 日章村	176	-	5	22	76	40	19	5	5	3	-	1	-	-	-	-	-
12 前浜村	33	-	2	8	8	8	2	1	2	1	-	1	-	-	-	-	-
13 岡豊村	121	-	3	25	57	14	7	7	5	2	1	-	-	-	-	-	-
14 野田村	31	-	1	5	4	11	2	2	2	3	1	-	-	-	-	-	-
15 岩村2-1	63	-	-	14	28	8	3	3	3	3	1	-	-	-	-	-	-
16 介良村2-2	11	X	X	X	X	X	X	X	X	X	X	X	X	X	X	X	X
205 土佐市	712	-	36	146	302	122	38	44	19	4	1	-	-	-	-	-	-
01 高岡町	148	-	8	38	74	18	4	2	3	1	-	-	-	-	-	-	-
02 戸波村	179	-	7	26	52	41	18	26	7	2	-	-	-	-	-	-	-
03 北原村	104	-	9	20	35	16	11	8	5	-	-	-	-	-	-	-	-
04 波介村	105	-	6	20	47	23	2	2	3	1	1	-	-	-	-	-	-
05 蓮池村	22	-	1	2	11	4	1	2	1	-	-	-	-	-	-	-	-
06 高石村	59	-	1	19	27	9	1	2	-	-	-	-	-	-	-	-	-
07 宇佐町	33	-	2	10	18	3	-	-	-	-	-	-	-	-	-	-	-
08 新居村	62	-	2	11	38	8	1	2	-	-	-	-	-	-	-	-	-
206 須崎市	585	3	55	177	264	70	8	6	2	-	-	-	-	-	-	-	-
01 須崎町	202	-	15	48	102	30	6	1	-	-	-	-	-	-	-	-	-
02 浦ノ内村	167	2	22	46	74	17	-	4	2	-	-	-	-	-	-	-	-
03 多ノ郷村	121	1	8	46	47	16	2	1	-	-	-	-	-	-	-	-	-
04 吾桑村	40	-	7	11	20	2	-	-	-	-	-	-	-	-	-	-	-
05 上分村	55	-	3	26	21	5	-	-	-	-	-	-	-	-	-	-	-

3 販売農家  
02 土地

(2) 経営耕地面積規模別農家数

地域等	計	経営耕地 なし	0.3ha 未満	0.3～ 0.5ha	0.5～ 1.0	1.0～ 1.5	1.5～ 2.0	2.0～ 3.0	3.0～ 5.0	5.0～ 10.0	10.0～ 20.0	20.0～ 30.0	30.0～ 50.0	50.0～ 100.0	100ha 以上	単位：戸	
208 宿毛市	468	1	8	74	139	81	58	53	31	17	6	-	-	-	-	-	-
01 宿毛町	219	1	4	36	61	42	30	29	10	5	1	-	-	-	-	-	-
02 小筑紫村	57	-	2	9	15	9	5	6	8	2	1	-	-	-	-	-	-
03 橋上村	45	-	-	12	19	3	5	5	-	1	-	-	-	-	-	-	-
04 山奈村	79	-	-	6	19	18	12	7	10	6	1	-	-	-	-	-	-
05 平田村	68	-	2	11	25	9	6	6	3	3	3	-	-	-	-	-	-
06 沖ノ島村	-	-	-	-	-	-	-	-	-	-	-	-	-	-	-	-	-
209 土佐清水市	205	4	7	34	79	32	13	19	10	4	2	-	1	-	-	-	-
01 清水町	34	-	1	4	11	11	-	3	3	1	-	-	-	-	-	-	-
02 三崎町	65	4	3	9	23	10	5	8	2	-	-	-	1	-	-	-	-
03 伊豆田村	65	-	2	6	31	6	5	6	4	3	2	-	-	-	-	-	-
04 下川口村	41	-	1	15	14	5	3	2	1	-	-	-	-	-	-	-	-
210 四万十市	1,021	4	21	264	394	156	67	45	34	28	8	-	-	-	-	-	-
01 中村町	17	-	1	6	5	1	2	1	1	-	-	-	-	-	-	-	-
02 下田町	39	2	2	16	15	2	-	2	-	-	-	-	-	-	-	-	-
03 東山村	73	1	1	13	26	16	6	4	2	2	2	-	-	-	-	-	-
04 藤岡村	89	-	1	21	31	17	8	5	1	4	1	-	-	-	-	-	-
05 富山村	86	-	2	35	34	9	3	3	-	-	-	-	-	-	-	-	-
06 大川筋村	45	-	-	8	26	4	3	2	1	1	-	-	-	-	-	-	-
07 後川村	100	-	-	22	26	23	8	9	9	2	1	-	-	-	-	-	-
08 八束村	69	-	2	13	26	6	10	2	5	5	-	-	-	-	-	-	-
09 中筋村	51	-	-	9	10	10	7	3	3	7	2	-	-	-	-	-	-
10 真中筋村	39	-	-	1	8	8	4	4	9	3	2	-	-	-	-	-	-
11 真同村	55	-	5	12	20	9	3	2	1	3	-	-	-	-	-	-	-
12 大方町2-2	3	-	-	1	2	-	-	-	-	-	-	-	-	-	-	-	-
13 江川崎村	128	-	1	52	56	15	3	1	-	-	-	-	-	-	-	-	-
14 津大村	227	1	6	55	109	36	10	7	2	1	-	-	-	-	-	-	-
211 香南市	1,035	-	39	202	380	206	102	58	34	10	2	1	-	-	-	-	-
01 赤岡町	19	-	-	-	6	2	4	3	3	1	-	-	-	-	-	-	-
02 岸本町	16	-	1	1	-	2	4	3	4	1	-	-	-	-	-	-	-
03 徳王子村	77	-	1	6	27	29	5	5	4	-	-	-	-	-	-	-	-
04 山南村	86	-	4	21	40	12	3	5	1	-	-	-	-	-	-	-	-
05 山北村	106	-	2	10	39	27	17	6	3	2	-	-	-	-	-	-	-
06 美川村3-1	30	-	1	10	10	4	2	1	2	-	-	-	-	-	-	-	-
07 西川村2-1	55	-	1	11	20	11	7	2	3	-	-	-	-	-	-	-	-
08 野市町	197	-	10	40	59	44	24	15	3	1	-	1	-	-	-	-	-
09 香宗村	47	-	3	5	19	10	2	3	4	1	-	-	-	-	-	-	-
10 富家村	62	-	2	14	23	12	8	1	-	1	-	-	-	-	-	-	-

3 販売農家  
02 土地

(2) 経営耕地面積規模別農家数

地域等	計	経営耕地なし	0.3ha未満	0.3～0.5ha	0.5～1.0	1.0～1.5	1.5～2.0	2.0～3.0	3.0～5.0	5.0～10.0	10.0～20.0	20.0～30.0	30.0～50.0	50.0～100.0	100ha以上	単位：戸	
11 佐古村2-1	101	-	3	24	48	18	6	1	-	1	-	-	-	-	-	-	-
12 夜須町	158	-	7	37	61	24	16	6	4	1	-	1	1	-	-	-	-
13 東川村3-2	10	-	1	5	2	2	-	-	-	-	-	-	-	-	-	-	-
14 吉川村	71	-	3	18	26	9	4	7	3	1	-	-	-	-	-	-	-
212 香美市	996	-	20	298	402	161	63	30	12	7	3	-	-	-	-	-	-
01 山田町	73	-	1	14	28	17	6	4	1	2	1	-	-	-	-	-	-
02 大楠植村	61	-	2	13	21	15	4	2	3	1	-	-	-	-	-	-	-
03 明治村	75	-	-	19	30	13	7	4	2	-	-	-	-	-	-	-	-
04 片地村	124	-	6	34	56	15	8	2	3	-	-	-	-	-	-	-	-
05 佐岡村	70	-	1	21	33	7	6	1	1	-	-	-	-	-	-	-	-
06 新改村	80	-	-	20	32	13	7	5	1	2	-	-	-	-	-	-	-
07 佐古村2-2	22	-	-	4	10	5	2	-	-	-	1	-	-	-	-	-	-
08 天坪村2-2	12	X	X	X	X	X	X	X	X	X	X	X	X	X	X	X	X
09 岩村2-2	54	-	-	10	24	12	5	1	1	-	-	-	-	-	-	-	-
10 曉霞村2-2	1	X	X	X	X	X	X	X	X	X	X	X	X	X	X	X	X
11 美良布町	110	-	3	47	35	14	6	3	1	1	-	-	-	-	-	-	-
12 曉霞村2-1	37	-	1	16	13	7	-	-	-	-	-	-	-	-	-	-	-
13 西川村2-2	15	-	-	2	6	6	1	-	-	-	-	-	-	-	-	-	-
14 在所村	113	-	1	42	50	12	4	4	4	-	-	-	-	-	-	-	-
15 榎山村	94	-	3	22	40	20	4	4	4	1	-	-	-	-	-	-	-
16 上韮生村	55	-	2	27	18	5	3	-	-	-	-	-	-	-	-	-	-
301 東洋町	67	2	4	6	18	16	3	7	4	6	1	-	-	-	-	-	-
01 野根町	30	-	1	3	5	8	2	2	3	5	1	-	-	-	-	-	-
02 甲浦町	37	2	3	3	13	8	1	5	1	1	-	-	-	-	-	-	-
302 奈半利町	112	1	5	35	50	14	4	2	2	1	-	-	-	-	-	-	-
303 田野町	100	-	4	18	59	14	2	2	1	-	-	-	-	-	-	-	-
304 安田町	270	-	17	90	131	26	4	1	1	-	-	-	-	-	-	-	-
305 北川村	193	-	9	58	96	20	6	4	-	-	-	-	-	-	-	-	-
306 馬路村	81	-	2	38	37	4	-	-	-	-	-	-	-	-	-	-	-
307 芸西村	258	-	44	58	106	37	8	4	-	-	-	-	-	-	-	-	-
01 和食村	118	-	20	25	54	16	3	-	-	-	-	-	-	-	-	-	-
02 黒ノ上村	57	X	X	X	X	X	X	X	X	X	X	X	X	X	X	X	X
03 西分村	82	-	11	22	28	14	4	3	-	-	-	-	-	-	-	-	-
04 東川村3-3	1	X	X	X	X	X	X	X	X	X	X	X	X	X	X	X	X
341 本山町	177	-	5	54	60	22	19	7	8	1	1	-	-	-	-	-	-
01 本山町	152	-	5	38	53	22	18	6	8	1	1	-	-	-	-	-	-
02 吉野村2-1	25	-	-	16	7	-	1	1	-	-	-	-	-	-	-	-	-
344 大豊町	267	2	14	101	120	20	4	5	1	-	-	-	-	-	-	-	-



3 販売農家  
02 土地

(2) 経営耕地面積規模別農家数

単位：戸

地域等	計	経営耕地なし	0.3ha未満	0.3～0.5ha	0.5～1.0	1.0～1.5	1.5～2.0	2.0～3.0	3.0～5.0	5.0～10.0	10.0～20.0	20.0～30.0	30.0～50.0	50.0～100.0	100ha以上
01 東豊永村	87	-	2	35	43	5	-	2	-	-	-	-	-	-	-
02 西豊永村	66	1	1	31	24	7	1	1	-	-	-	-	-	-	-
03 大杉村	97	1	10	28	45	7	3	2	1	-	-	-	-	-	-
04 天坪村2-1	17	-	1	7	8	1	-	-	-	-	-	-	-	-	-
363 土佐町	312	2	1	77	120	55	22	26	6	3	-	-	-	-	-
01 森村	167	1	-	37	60	31	15	16	4	3	-	-	-	-	-
02 地藏寺村	92	1	-	27	37	16	2	8	1	-	-	-	-	-	-
03 田井村	51	X	X	X	X	X	X	X	X	X	X	X	X	X	X
04 吉野村2-2	2	X	X	X	X	X	X	X	X	X	X	X	X	X	X
364 大川村	19	-	-	12	4	2	1	-	-	-	-	-	-	-	-
366 いの町	303	1	13	85	129	30	24	14	4	2	1	-	-	-	-
01 伊野町	28	-	2	6	10	4	3	3	-	-	-	-	-	-	-
02 八田村	29	-	1	9	13	1	2	3	-	-	-	-	-	-	-
03 宇治村	80	-	2	8	25	16	15	8	4	2	-	-	-	-	-
04 川内村	21	-	-	3	14	2	2	-	-	-	-	-	-	-	-
05 神谷村	16	1	-	4	10	1	-	-	-	-	-	-	-	-	-
06 三瀬村	8	X	X	X	X	X	X	X	X	X	X	X	X	X	X
07 小川村	26	-	2	11	11	1	-	-	-	-	1	-	-	-	-
08 清水村	12	-	2	6	3	1	-	-	-	-	-	-	-	-	-
09 上八川村	67	-	2	28	32	4	1	-	-	-	-	-	-	-	-
10 下八川村	15	-	2	6	6	-	1	-	-	-	-	-	-	-	-
11 本川村	1	X	X	X	X	X	X	X	X	X	X	X	X	X	X
387 仁淀川町	167	1	2	71	63	15	7	5	3	-	-	-	-	-	-
01 池川町	51	1	-	22	14	5	4	2	3	-	-	-	-	-	-
02 大崎村	43	-	-	17	20	5	-	1	-	-	-	-	-	-	-
03 名野川村	17	-	1	6	9	-	1	-	-	-	-	-	-	-	-
04 別府村2-2	11	-	-	3	7	1	-	-	-	-	-	-	-	-	-
05 別府村2-1	26	-	1	11	7	4	1	2	-	-	-	-	-	-	-
06 長者村2-1	19	-	-	12	6	-	1	-	-	-	-	-	-	-	-
401 中土佐町	302	-	3	57	126	62	18	23	12	1	-	-	-	-	-
01 久礼町	84	-	-	19	40	20	3	1	1	-	-	-	-	-	-
02 上ノ加江町	72	-	2	16	28	15	5	3	3	-	-	-	-	-	-
03 大野見村	146	-	1	22	58	27	10	19	8	1	-	-	-	-	-
402 佐川町	577	-	6	158	245	97	36	28	7	-	-	-	-	-	-
01 佐川町	166	-	-	39	83	22	10	11	1	-	-	-	-	-	-
02 尾川村2-1	51	-	-	23	18	6	-	3	1	-	-	-	-	-	-
03 斗賀野村	180	-	5	54	72	32	11	5	1	-	-	-	-	-	-
04 黒岩村2-1	126	-	1	27	48	27	13	7	3	-	-	-	-	-	-

3 販売農家  
02 土地

(2) 経営耕地面積規模別農家数

地域等	計	経営耕地なし	0.3ha未満	0.3～0.5ha	0.5～1.0	1.0～1.5	1.5～2.0	2.0～3.0	3.0～5.0	5.0～10.0	10.0～20.0	20.0～30.0	30.0～50.0	50.0～100.0	100ha以上	単位：戸	
05 加茂村2-1	54	-	-	15	24	10	2	2	1	-	-	-	-	-	-	-	-
403 越知町	191	-	5	37	77	36	19	9	8	-	-	-	-	-	-	-	-
01 越知町	50	-	2	19	23	6	-	-	-	-	-	-	-	-	-	-	-
02 大桐村	10	-	-	3	6	-	1	-	-	-	-	-	-	-	-	-	-
03 横畠村	73	-	2	4	21	16	16	9	5	-	-	-	-	-	-	-	-
04 尾川村2-2	8	-	-	2	4	2	-	-	-	-	-	-	-	-	-	-	-
05 明治村	29	-	-	8	10	7	2	-	2	-	-	-	-	-	-	-	-
06 長者村2-2	-	-	-	-	-	-	-	-	-	-	-	-	-	-	-	-	-
07 黒岩村2-2	21	-	1	1	13	5	-	-	1	-	-	-	-	-	-	-	-
405 榊原町	331	-	4	182	130	13	1	1	-	-	-	-	-	-	-	-	-
410 日高村	175	2	2	49	83	22	11	3	2	1	-	-	-	-	-	-	-
01 日下村	125	1	1	39	55	17	7	3	1	1	-	-	-	-	-	-	-
02 能津村	29	-	1	6	13	4	4	-	1	-	-	-	-	-	-	-	-
03 加茂村2-2	21	1	-	4	15	1	-	-	-	-	-	-	-	-	-	-	-
411 津野町	345	-	4	167	135	19	3	10	5	2	-	-	-	-	-	-	-
01 東津野村	195	-	2	98	66	13	2	8	4	2	-	-	-	-	-	-	-
02 上半山村	59	-	2	24	26	3	1	2	1	-	-	-	-	-	-	-	-
03 下半山村	91	-	-	45	43	3	-	-	-	-	-	-	-	-	-	-	-
412 四万十町	1,470	6	14	314	506	286	130	121	70	19	4	-	-	-	-	-	-
01 窪川町	393	1	3	37	124	95	44	41	41	6	1	-	-	-	-	-	-
02 松葉川村	171	1	-	22	50	47	16	19	10	5	1	-	-	-	-	-	-
03 仁井田村	115	-	-	16	40	30	15	11	2	-	1	-	-	-	-	-	-
04 東又村	199	2	-	10	47	47	32	38	15	8	-	-	-	-	-	-	-
05 興津村	56	-	5	15	19	9	4	3	-	1	-	-	-	-	-	-	-
06 大正町	218	1	1	75	93	30	11	6	1	-	-	-	-	-	-	-	-
07 昭和村	180	-	1	75	78	19	4	2	1	-	-	-	-	-	-	-	-
08 十川村	138	1	4	64	55	9	4	1	-	-	-	-	-	-	-	-	-
424 大月町	186	2	3	37	66	30	15	14	17	2	-	-	-	-	-	-	-
01 奥内村	143	1	3	25	56	25	11	8	13	1	-	-	-	-	-	-	-
02 月灘村	43	1	-	12	10	5	4	6	4	1	-	-	-	-	-	-	-
427 三原村	146	1	1	16	50	25	18	13	11	11	-	-	-	-	-	-	-
428 黒潮町	438	5	18	98	188	64	29	20	10	4	2	-	-	-	-	-	-
01 佐賀町	137	5	2	31	67	21	8	2	-	-	1	-	-	-	-	-	-
02 白田川村2-2	3	-	-	-	-	2	1	-	-	-	-	-	-	-	-	-	-
03 大方町2-1	242	-	15	56	96	33	15	14	9	4	-	-	-	-	-	-	-
04 白田川村2-1	56	-	1	11	25	8	5	4	1	-	1	-	-	-	-	-	-

3 販売農家  
02 土地

(3) 経営耕地面積規模別面積

地域等	計	単位：a											
		0.3ha 未満	0.3～ 0.5ha	0.5～ 1.0	1.0～ 1.5	1.5～ 2.0	2.0～ 3.0	3.0～ 5.0	5.0～ 10.0	10.0～ 20.0	20.0～ 30.0	30.0～ 50.0	50.0～ 100.0
39 高知県	1,564,054	12,537	145,651	420,403	286,863	166,297	176,050	156,853	119,254	57,235	16,261	6,650	-
201 高知市	164,951	1,744	12,364	39,220	31,714	17,973	19,542	18,857	15,663	5,373	2,501	-	-
01 (旭)	5,898	178	337	2,027	1,432	685	275	964	-	-	-	-	-
02 (中央)	3,491	52	134	415	492	723	535	310	830	-	-	-	-
03 (潮江)	2,160	135	160	269	110	656	280	-	550	-	-	-	-
04 (朝倉)	19,944	103	1,465	3,126	2,393	1,878	4,228	4,296	1,425	1,030	-	-	-
05 (鴨田)	1,753	10	175	721	100	193	205	349	-	-	-	-	-
06 (初月)	2,847	89	373	973	488	314	240	370	-	-	-	-	-
07 (秦)	2,656	-	463	830	-	683	250	430	-	-	-	-	-
08 (一宮)	5,319	63	754	1,420	708	168	270	-	1,936	-	-	-	-
09 (布師田)	7,818	-	486	1,582	1,433	689	496	880	849	1,403	-	-	-
10 (高須)	12,940	25	266	1,105	1,876	1,360	1,388	1,978	2,441	-	2,501	-	-
11 (五台山)	10,152	29	154	1,057	1,568	1,480	926	1,998	-	2,940	-	-	-
12 (三里)	4,054	126	294	1,306	955	663	710	-	-	-	-	-	-
13 (長浜)	2,542	57	457	954	480	150	-	444	-	-	-	-	-
14 大津村	10,033	19	289	1,796	1,760	987	1,525	873	2,784	-	-	-	-
15 介良村2-1	6,963	39	285	1,538	1,126	675	440	1,580	1,280	-	-	-	-
16 鏡村	11,793	49	848	3,444	2,419	521	1,351	2,591	570	-	-	-	-
17 土佐山村	11,036	80	1,326	2,815	2,234	1,926	1,429	-	1,226	-	-	-	-
18 森山村	3,622	46	375	1,275	609	502	465	350	-	-	-	-	-
19 弘岡上村	3,770	85	193	1,384	1,128	553	427	-	-	-	-	-	-
20 弘岡中村	4,640	-	268	1,160	1,546	825	200	-	641	-	-	-	-
21 弘岡下村	6,406	159	577	2,391	1,812	546	921	-	-	-	-	-	-
22 西分村	3,887	-	391	1,179	1,037	180	-	600	500	-	-	-	-
23 仁西村	4,035	270	807	1,455	1,066	-	-	437	-	-	-	-	-
24 諸木村	11,965	95	1,029	3,167	3,578	991	2,067	407	631	-	-	-	-
25 芳原村	746	25	75	512	134	-	-	-	-	-	-	-	-
26 秋山村	4,481	10	383	1,319	1,230	625	914	-	-	-	-	-	-
202 室戸市	33,790	111	3,087	12,273	7,134	3,603	3,526	3,346	710	-	-	-	-
01 室戸町	5,198	23	610	2,336	847	840	230	312	-	-	-	-	-
02 室戸岬町	241	-	106	135	-	-	-	-	-	-	-	-	-
03 佐喜浜町	5,054	-	383	1,724	1,061	311	555	310	710	-	-	-	-
04 吉良川町	16,176	45	1,179	4,019	3,683	1,987	2,539	2,724	-	-	-	-	-
05 羽根村	7,121	43	809	4,059	1,543	465	202	-	-	-	-	-	-
203 安芸市	62,554	2,019	7,062	22,466	14,061	4,016	4,277	5,545	1,983	1,125	-	-	-
01 安芸町	9,166	524	1,852	3,767	1,313	365	982	363	-	-	-	-	-
02 土居村	8,920	55	405	2,167	1,795	802	465	2,581	650	-	-	-	-
03 井ノ口村	13,997	316	1,064	4,417	3,051	1,014	906	1,450	654	1,125	-	-	-

3 販売農家  
02 土地

(3) 経営耕地面積規模別面積

地域等	計	単位：a												
		0.3ha 未満	0.3～ 0.5ha	0.5～ 1.0	1.0～ 1.5	1.5～ 2.0	2.0～ 3.0	3.0～ 5.0	5.0～ 10.0	10.0～ 20.0	20.0～ 30.0	30.0～ 50.0	50.0～ 100.0	100ha 以上
04 畑山村	2,581	-	290	1,319	562	-	-	410	-	-	-	-	-	-
05 川北村	11,725	137	818	3,601	3,979	844	926	741	679	-	-	-	-	-
06 伊尾木村	5,894	324	849	2,460	1,045	507	709	-	-	-	-	-	-	-
07 東川村	3,775	73	725	1,588	944	156	289	-	-	-	-	-	-	-
08 赤野村	6,496	590	1,059	3,147	1,372	328	-	-	-	-	-	-	-	-
09 西川村	-	-	-	-	-	-	-	-	-	-	-	-	-	-
204 南国市	156,090	1,385	8,047	31,775	25,144	16,711	14,226	14,227	21,473	14,202	8,900	-	-	-
01 後免町	X	X	X	X	X	X	X	X	X	X	X	X	X	X
02 上倉村	4,885	-	522	745	796	826	446	750	800	-	-	-	-	-
03 瓶岩村	5,501	-	441	513	615	330	477	-	700	2,425	-	-	-	-
04 久礼田村	8,889	20	675	1,236	1,417	485	1,161	-	-	1,875	2,020	-	-	-
05 国府村	6,179	66	604	1,472	556	474	222	743	842	1,200	-	-	-	-
06 長岡村	20,998	81	558	4,378	3,309	3,264	2,558	2,337	2,893	1,620	-	-	-	-
07 大篠村	16,739	20	633	4,142	2,842	2,126	909	692	738	2,237	2,400	-	-	-
08 三和村	22,275	308	701	3,671	3,156	2,499	2,597	2,447	6,896	-	-	-	-	-
09 福生村	5,232	-	230	1,503	1,562	527	713	697	-	-	-	-	-	-
10 十市村	6,916	714	687	1,604	875	644	952	305	-	1,135	-	-	-	-
11 日章村	21,989	74	872	5,423	4,763	3,262	1,189	1,983	2,173	-	2,250	-	-	-
12 前浜村	5,927	31	316	572	966	300	230	692	590	-	2,230	-	-	-
13 岡豊村	13,852	56	990	3,951	1,578	1,158	1,583	1,851	1,185	1,500	-	-	-	-
14 野田村	6,934	15	205	274	1,312	308	476	686	2,458	1,200	-	-	-	-
15 岩村2-1	8,904	-	500	1,941	990	508	713	1,044	2,198	1,010	-	-	-	-
16 介良村2-2	X	X	X	X	X	X	X	X	X	X	X	X	X	X
205 土佐市	69,478	727	5,624	20,961	14,514	6,201	10,283	7,358	2,489	1,321	-	-	-	-
01 高岡町	11,799	159	1,443	5,278	2,042	635	430	1,312	500	-	-	-	-	-
02 戸波村	22,390	169	999	3,572	4,986	2,964	6,031	2,446	1,223	-	-	-	-	-
03 北原村	10,951	191	811	2,431	1,920	1,753	1,928	1,917	-	-	-	-	-	-
04 波介村	10,961	116	742	3,280	2,735	368	440	1,193	766	1,321	-	-	-	-
05 蓮池村	2,524	10	80	769	463	175	537	490	-	-	-	-	-	-
06 高石村	4,226	20	716	1,762	1,087	150	491	-	-	-	-	-	-	-
07 宇佐町	2,017	23	376	1,231	387	-	-	-	-	-	-	-	-	-
08 新居村	4,610	39	457	2,638	894	156	426	-	-	-	-	-	-	-
206 須崎市	37,411	1,044	6,783	18,058	8,137	1,291	1,383	715	-	-	-	-	-	-
01 須崎町	13,773	236	1,847	6,989	3,513	948	240	-	-	-	-	-	-	-
02 浦ノ内村	10,530	453	1,732	4,799	1,928	-	903	715	-	-	-	-	-	-
03 多ノ郷村	7,765	148	1,795	3,379	1,860	343	240	-	-	-	-	-	-	-
04 吾桑村	2,285	144	416	1,500	225	-	-	-	-	-	-	-	-	-
05 上分村	3,058	63	993	1,391	611	-	-	-	-	-	-	-	-	-

3 販売農家  
02 土地

(3) 経営耕地面積規模別面積

単位：a

地域等	計	0.3ha 未満	0.3～ 0.5ha	0.5～ 1.0	1.0～ 1.5	1.5～ 2.0	2.0～ 3.0	3.0～ 5.0	5.0～ 10.0	10.0～ 20.0	20.0～ 30.0	30.0～ 50.0	50.0～ 100.0	100ha 以上
208 宿毛市	74,717	135	2,729	9,902	9,839	9,894	12,341	11,033	10,934	7,910	-	-	-	-
01 宿毛町	30,631	60	1,308	4,255	5,087	5,128	6,777	3,521	3,260	1,235	-	-	-	-
02 小筑紫村	10,238	32	346	1,146	1,045	867	1,487	2,777	1,038	1,500	-	-	-	-
03 橋上村	4,685	-	488	1,305	376	848	1,152	-	516	-	-	-	-	-
04 山奈村	16,271	-	210	1,368	2,272	2,028	1,547	3,679	4,067	1,100	-	-	-	-
05 平田村	12,892	43	377	1,828	1,059	1,023	1,378	1,056	2,053	4,075	-	-	-	-
06 沖ノ島村	-	-	-	-	-	-	-	-	-	-	-	-	-	-
209 土佐清水市	29,284	139	1,264	5,368	3,793	2,231	4,513	3,872	2,492	2,112	-	3,500	-	-
01 清水町	4,740	28	123	796	1,331	-	725	1,037	700	-	-	-	-	-
02 三崎町	10,182	61	360	1,542	1,160	863	1,946	750	-	-	-	3,500	-	-
03 伊豆田村	10,965	35	218	2,132	714	855	1,442	1,665	1,792	2,112	-	-	-	-
04 下川口村	3,397	15	563	898	588	513	400	420	-	-	-	-	-	-
210 四万十市	119,641	445	10,026	27,234	18,358	11,276	10,577	12,680	19,235	9,810	-	-	-	-
01 中村町	1,760	20	201	361	100	330	263	485	-	-	-	-	-	-
02 下田町	2,383	32	617	1,053	211	-	470	-	-	-	-	-	-	-
03 東山村	10,415	25	442	1,868	1,876	945	986	768	1,465	2,040	-	-	-	-
04 藤岡村	11,911	18	797	2,140	1,976	1,344	1,240	300	2,946	1,150	-	-	-	-
05 富山村	5,861	38	1,349	2,190	1,070	549	665	-	-	-	-	-	-	-
06 大川筋村	4,359	-	318	1,640	473	498	480	450	500	-	-	-	-	-
07 後川村	15,151	-	819	1,735	2,750	1,323	2,094	3,410	1,060	1,960	-	-	-	-
08 八束村	10,506	50	483	1,871	713	1,813	420	1,785	3,371	-	-	-	-	-
09 中筋村	12,759	-	324	711	1,154	1,151	779	1,070	5,035	2,535	-	-	-	-
10 東中筋村	10,414	-	32	605	962	675	953	3,327	1,735	2,125	-	-	-	-
11 具同村	6,740	114	425	1,382	1,121	485	437	400	2,376	-	-	-	-	-
12 大方町2-2	180	-	40	140	-	-	-	-	-	-	-	-	-	-
13 江川崎村	8,309	26	1,948	3,874	1,744	494	223	-	-	-	-	-	-	-
14 津大村	18,893	122	2,231	7,664	4,208	1,669	1,567	685	747	-	-	-	-	-
211 香南市	119,584	769	7,725	27,272	24,807	17,398	13,274	12,649	6,630	1,050	4,860	3,150	-	-
01 赤岡町	3,979	-	-	346	248	710	765	1,250	660	-	-	-	-	-
02 岸本町	3,987	11	45	-	210	709	787	1,445	780	-	-	-	-	-
03 徳王子村	9,104	5	222	1,989	3,586	867	1,078	1,357	-	-	-	-	-	-
04 山南村	7,254	90	825	2,916	1,480	502	1,049	392	-	-	-	-	-	-
05 山北村	12,901	40	366	2,787	3,303	2,888	1,373	1,084	1,060	-	-	-	-	-
06 東川村3-1	2,906	24	410	723	416	367	248	718	-	-	-	-	-	-
07 西川村2-1	6,252	15	409	1,543	1,324	1,205	471	1,285	-	-	-	-	-	-
08 野市町	23,040	217	1,551	4,264	5,291	4,173	3,392	1,112	680	-	2,360	-	-	-
09 春奈村	5,686	47	180	1,296	1,158	341	717	1,417	530	-	-	-	-	-
10 富家村	6,955	31	525	1,637	1,502	1,306	254	-	650	1,050	-	-	-	-

3 販売農家  
02 土地

(3) 経営耕地面積規模別面積

地域等	計	単位：a												
		0.3ha 未満	0.3～ 0.5ha	0.5～ 1.0	1.0～ 1.5	1.5～ 2.0	2.0～ 3.0	3.0～ 5.0	5.0～ 10.0	10.0～ 20.0	20.0～ 30.0	30.0～ 50.0	50.0～ 100.0	100ha 以上
11 佐古村2-1	8,798	70	935	3,545	2,111	998	219	-	920	-	-	-	-	-
12 夜須町	20,408	138	1,377	4,338	2,890	2,692	1,281	1,472	570	-	2,500	3,150	-	-
13 東川村3-2	595	25	193	120	257	-	-	-	-	-	-	-	-	-
14 吉川村	7,719	56	687	1,768	1,031	640	1,640	1,117	780	-	-	-	-	-
212 香美市	90,059	433	11,518	28,225	19,098	10,533	7,021	4,543	4,932	3,756	-	-	-	-
01 山田町	8,897	20	556	1,987	2,077	1,002	925	-	1,230	1,100	-	-	-	-
02 大楠植村	6,738	42	496	1,519	1,779	657	440	1,205	600	-	-	-	-	-
03 明治村	7,183	-	726	2,138	1,613	1,220	886	600	-	-	-	-	-	-
04 片地村	10,174	125	1,304	3,896	1,849	1,263	477	1,260	-	-	-	-	-	-
05 佐岡村	5,505	27	842	2,220	780	1,056	210	370	-	-	-	-	-	-
06 新改村	8,975	-	779	2,283	1,521	1,152	1,241	375	1,624	-	-	-	-	-
07 佐古村2-2	3,332	-	166	720	571	325	-	-	1,550	-	-	-	-	-
08 天坪村2-2	X	X	X	X	X	X	X	X	X	X	X	X	X	X
09 岩村2-2	6,023	-	374	1,717	1,394	833	219	380	-	1,106	-	-	-	-
10 曉霞村2-2	X	X	X	X	X	X	X	X	X	X	X	X	X	X
11 美良布町	8,886	68	1,877	2,467	1,685	1,011	747	353	678	-	-	-	-	-
12 曉霞村2-1	2,412	27	606	921	858	-	-	-	-	-	-	-	-	-
13 西川村2-2	1,389	-	75	395	734	185	-	-	-	-	-	-	-	-
14 在所村	8,032	27	1,623	3,533	1,302	622	925	-	-	-	-	-	-	-
15 榎山村	8,282	52	813	2,693	2,264	709	951	-	800	-	-	-	-	-
16 上韮生村	3,525	45	1,022	1,289	671	498	-	-	-	-	-	-	-	-
301 東洋町	12,167	76	258	1,316	1,912	502	1,603	1,423	3,937	1,140	-	-	-	-
01 野根町	7,998	23	133	386	958	322	496	1,123	3,417	1,140	-	-	-	-
02 甲浦町	4,169	53	125	930	954	180	1,107	300	520	-	-	-	-	-
302 奈半利町	8,166	104	1,370	3,384	1,589	619	470	-	630	-	-	-	-	-
303 田野町	7,809	104	673	4,285	1,649	318	400	380	-	-	-	-	-	-
304 安田町	16,710	337	3,525	8,630	2,950	672	233	363	-	-	-	-	-	-
305 北川村	13,260	182	2,203	6,506	2,426	1,000	943	-	-	-	-	-	-	-
306 馬路村	4,377	56	1,464	2,411	446	-	-	-	-	-	-	-	-	-
307 芸西村	18,147	877	2,198	7,572	4,413	1,320	882	-	885	-	-	-	-	-
01 和食村	7,569	367	955	3,845	1,937	465	-	-	-	-	-	-	-	-
02 黒ノ上村	X	X	X	X	X	X	X	X	X	X	X	X	X	X
03 西分村	6,079	232	836	1,964	1,672	700	675	-	-	-	-	-	-	-
04 東川村3-3	X	X	X	X	X	X	X	X	X	X	X	X	X	X
341 本山町	17,969	94	2,040	4,010	2,616	3,180	1,575	2,785	665	1,004	-	-	-	-
01 本山町	16,571	94	1,444	3,588	2,616	3,027	1,348	2,785	665	1,004	-	-	-	-
02 吉野村2-1	1,398	-	596	422	-	153	227	-	-	-	-	-	-	-
344 大豊町	16,492	237	3,764	7,954	2,325	666	1,136	410	-	-	-	-	-	-







(4) 田、畑、樹園地のある農家数と所有面積（耕作放棄地を含む）

農家数：戸  
面積：a

地域等	計			田			畑（樹園地を除く）			樹園地						
	実農家数	面積	農家数	面積	農家数	面積	農家数	面積	農家数	面積	農家数	面積				
													実農家数	面積	農家数	面積
39 高知県	15,000	1,290,471	13,605	940,087	8,274	184,203	4,179	166,181	6,696	479,216	5,714	420,789	1,413	44,297	437	14,130
201 高知市	1,495	139,238	1,296	99,002	902	22,893	448	17,343	562	44,993	463	39,457	148	4,844	28	692
01 (旭)	66	5,960	47	2,948	59	2,078	27	934	17	532	12	371	7	86	2	75
02 (中央)	26	3,715	22	3,237	21	393	4	85	6	397	4	335	2	62	-	-
03 (潮江)	23	2,232	15	1,846	15	351	2	35	1	3	1	3	-	-	-	-
04 (朝倉)	148	16,268	119	9,558	109	3,673	72	3,037	66	6,427	48	4,349	26	1,875	7	203
05 (鴨田)	19	2,017	17	1,628	9	219	9	170	3	57	2	47	1	10	-	-
06 (初月)	36	2,433	25	1,304	32	1,054	6	75	9	629	8	550	4	79	-	-
07 (秦)	32	2,834	27	2,013	23	482	6	339	7	172	7	172	-	-	-	-
08 (一宮)	55	4,380	46	3,379	33	560	12	441	18	1,911	15	1,763	4	148	-	-
09 (布師田)	56	5,343	56	5,068	33	236	4	39	19	3,052	19	3,052	-	-	-	-
10 (高須)	63	8,471	58	7,090	37	597	19	784	23	5,638	20	5,442	6	196	-	-
11 (五台山)	53	6,399	52	5,790	31	470	7	139	25	4,201	25	4,201	-	-	-	-
12 (三里)	48	4,548	23	1,091	41	2,917	14	540	13	250	3	98	10	152	-	-
13 (長浜)	36	2,882	25	1,426	23	926	12	530	9	277	4	158	6	119	-	-
14 大津村	65	6,869	64	6,425	31	266	13	178	28	3,732	28	3,714	1	18	-	-
15 介良村 2-1	51	5,026	50	4,614	21	341	4	71	26	2,335	24	2,241	5	84	1	10
16 鏡村	112	9,182	100	4,472	97	2,531	69	2,179	45	4,005	37	2,981	17	853	9	171
17 土佐山村	116	10,718	92	3,921	83	1,457	105	5,340	28	1,773	18	1,445	10	113	6	215
18 森山村	40	3,582	40	3,476	7	74	5	32	17	891	17	863	1	28	-	-
19 弘岡上村	44	3,341	40	2,636	16	406	11	299	17	789	14	697	3	90	1	2
20 弘岡中村	44	3,931	42	2,696	14	383	7	852	25	1,056	21	976	5	80	-	-
21 弘岡下村	78	6,334	73	5,211	24	532	12	591	31	1,008	26	928	5	80	-	-
22 西分村	40	3,406	39	3,114	13	169	4	123	16	744	15	733	-	-	1	11
23 仁西村	66	3,452	55	2,616	36	818	2	18	36	1,514	27	1,136	16	378	-	-
24 諸木村	118	10,974	115	9,476	58	1,265	17	233	49	2,616	47	2,524	6	87	1	5
25 芳原村	13	837	11	692	11	130	1	15	3	84	2	23	3	61	-	-
26 秋山村	47	4,104	43	3,275	25	565	4	264	25	900	19	655	10	245	-	-
202 室戸市	363	32,795	348	22,458	194	5,269	160	5,068	185	7,818	167	5,914	42	1,395	16	509
01 室戸町	62	4,981	60	3,501	33	979	14	501	28	1,164	23	857	10	232	2	75
02 室戸岬町	5	268	5	235	5	26	2	7	1	10	1	10	-	-	-	-
03 佐喜浜町	48	4,334	43	3,618	28	422	16	294	28	1,854	25	1,755	3	92	1	7
04 吉良川町	151	15,617	145	9,214	82	2,833	104	3,570	77	3,538	69	2,197	20	984	10	357
05 羽根村	97	7,595	95	5,890	46	1,009	24	696	51	1,252	49	1,095	9	87	3	70
203 安芸市	747	56,095	684	42,815	272	3,913	237	9,367	368	16,016	341	14,796	32	558	21	662
01 安芸町	135	9,184	126	6,680	63	1,184	25	1,320	73	2,128	68	1,989	10	139	-	-
02 土居村	68	6,332	65	5,377	24	275	10	680	41	3,123	40	3,111	2	7	1	5
03 井ノ口村	137	11,338	131	9,158	43	611	59	1,569	70	4,478	66	4,265	3	90	4	123

農家数：戸  
面積：a

(5) 借入耕地のある農家数と借入耕地面積

3 販売農家  
02 土地

(4) 田、畑、樹園地のある農家数と所有面積（耕作放棄地を含む）

農家数：戸  
面積：a

地域等	計				田				畑（樹園地を除く）				樹園地			
	実農家数		面積		農家数		面積		農家数		面積		農家数		面積	
	実農家数	面積	農家数	面積	農家数	面積	農家数	面積	農家数	面積	農家数	面積	農家数	面積		
04 畑山村	33	2,412	17	436	6	66	33	1,910	9	281	6	108	-	5	173	
05 川北村	121	10,398	112	8,964	42	591	22	843	46	2,740	40	2,495	6	95	150	
06 伊尾木村	88	5,838	84	4,590	32	484	22	764	45	1,474	43	1,206	5	122	146	
07 東川村	57	3,658	41	1,212	23	295	55	2,151	14	298	10	183	4	50	65	
08 赤野村	108	6,935	108	6,398	39	407	11	130	70	1,494	68	1,439	2	55	-	
09 西川村	-	-	-	-	-	-	-	-	-	-	-	-	-	-	-	
204 南国市	1,174	108,548	1,096	91,539	485	11,635	170	5,374	433	61,880	382	58,936	66	2,247	16	
01 後免町	X	X	X	X	X	X	X	X	X	X	X	X	X	X	X	
02 上倉村	42	3,841	40	2,270	23	558	28	1,013	15	1,588	8	1,089	4	219	6	
03 瓶岩村	30	3,295	27	1,616	17	294	11	1,385	14	2,602	10	1,567	3	725	1	
04 久礼田村	57	5,420	53	4,722	32	443	14	255	21	4,452	20	4,302	1	150	-	
05 国府村	46	3,829	45	3,353	24	432	4	44	20	2,906	19	2,823	2	72	1	
06 長岡村	147	15,280	140	14,169	18	466	16	645	64	7,592	62	7,380	2	163	3	
07 大篠村	119	11,117	116	9,973	48	797	20	347	40	6,594	37	6,446	8	148	-	
08 三和村	158	14,324	141	11,820	92	2,348	14	156	54	9,467	46	9,256	13	198	1	
09 福生村	49	4,640	47	4,223	14	135	10	282	17	919	15	836	2	88	-	
10 十市村	99	7,311	74	3,667	83	2,698	24	946	21	1,716	6	1,543	13	150	2	
11 日章村	174	16,323	166	15,031	63	1,193	11	99	61	7,264	58	7,153	7	103	1	
12 前浜村	32	3,104	30	2,925	13	176	1	3	11	3,093	9	3,054	2	39	-	
13 岡豊村	119	11,707	115	9,586	42	1,931	15	190	44	4,387	41	4,267	6	117	1	
14 野田村	29	2,799	29	2,767	5	28	1	4	20	4,516	20	4,456	2	60	-	
15 岩村2-1	61	4,640	61	4,532	7	108	-	-	29	4,708	29	4,688	1	20	-	
16 介良村2-2	X	X	X	X	X	X	X	X	X	X	X	X	X	X	X	
205 土佐市	704	65,603	584	34,786	357	13,331	265	17,486	300	16,880	226	13,604	89	2,648	27	
01 高岡町	145	10,755	130	7,040	46	1,230	46	2,485	60	2,978	48	2,667	13	211	5	
02 戸波村	178	20,450	135	7,414	92	3,441	113	9,595	88	4,748	62	3,438	25	1,030	11	
03 北原村	103	11,921	95	5,666	75	2,786	53	3,469	44	2,043	36	1,566	16	366	4	
04 波介村	104	9,866	97	6,793	45	1,374	41	1,699	38	4,081	25	3,676	12	268	7	
05 蓮池村	22	1,924	21	1,516	13	263	5	145	10	680	10	680	-	-	-	
06 高石村	59	3,872	58	3,346	22	506	2	20	25	1,000	25	863	2	137	-	
07 宇佐町	33	2,548	6	373	28	2,115	1	60	4	32	1	20	3	12	-	
08 新居村	60	4,267	42	2,638	36	1,616	4	13	31	1,318	19	694	18	624	-	
206 須崎市	574	37,426	517	27,918	298	4,382	130	5,126	271	8,536	245	7,352	34	1,027	10	
01 須崎町	202	14,176	186	12,457	77	654	32	1,065	91	2,663	86	2,543	4	30	4	
02 浦ノ内村	162	11,505	133	6,313	79	1,613	70	3,579	69	2,136	55	1,304	17	771	5	
03 多ノ郷村	116	6,970	114	5,534	83	1,224	16	212	67	2,470	64	2,388	7	82	-	
04 吾桑村	39	2,022	30	1,383	21	422	8	217	24	651	20	537	5	114	-	
05 上分村	55	2,753	54	2,231	38	469	4	53	20	616	20	580	1	30	1	

(5) 借入耕地のある農家数と借入耕地面積

農家数：戸  
面積：a

3 販売農家  
02 土地

(4) 田、畑、樹園地のある農家数と所有面積（耕作放棄地を含む）

農家数：戸  
面積：a

地域等	計			田			畑（樹園地を除く）			樹園地						
	実農家数	面積	農家数	面積	農家数	面積	農家数	面積	農家数	面積	農家数	面積				
													実農家数	面積	農家数	面積
208 宿毛市	460	56,057	418	42,792	239	4,862	94	8,403	218	28,220	187	24,965	33	1,046	19	2,209
01 宿毛町	218	27,741	178	18,006	105	2,333	56	7,402	90	7,739	64	5,181	15	429	17	2,129
02 小筑紫村	57	6,878	57	5,666	24	507	15	705	29	4,361	28	4,339	2	12	1	10
03 橋上村	44	4,269	43	3,509	32	557	12	203	17	1,349	17	1,219	1	60	1	70
04 山奈村	77	10,212	77	9,455	45	694	10	63	42	7,428	39	7,282	5	146	-	-
05 平田村	64	6,957	63	6,156	33	771	1	30	40	7,343	39	6,944	10	399	-	-
06 沖ノ島村	-	-	-	-	-	-	-	-	-	-	-	-	-	-	-	-
209 土佐清水市	189	16,373	162	11,516	79	2,122	40	2,735	129	16,496	116	14,369	28	2,106	2	21
01 清水町	32	3,539	26	1,949	19	1,004	11	586	25	2,403	23	1,986	7	396	2	21
02 三崎町	58	5,116	50	3,455	12	293	11	1,368	33	6,154	31	5,810	6	344	-	-
03 伊豆田村	59	5,419	53	4,469	38	699	10	251	46	6,634	38	5,308	13	1,326	-	-
04 下川口村	40	2,299	33	1,643	10	126	8	530	25	1,305	24	1,265	2	40	-	-
210 四万十市	993	88,136	952	68,005	608	10,324	295	9,807	487	47,946	436	43,756	94	3,586	19	604
01 中村町	15	910	14	597	12	218	2	95	9	1,091	6	750	5	341	-	-
02 下田町	36	2,885	30	1,191	27	881	11	813	19	636	12	441	9	195	-	-
03 東山村	70	7,401	67	6,338	37	555	12	508	29	4,260	27	3,914	6	146	1	200
04 藤岡村	89	9,152	88	8,312	42	724	8	116	41	4,975	38	4,885	6	90	-	-
05 富山村	85	5,533	83	4,273	46	420	16	840	27	962	27	943	2	19	-	-
06 大川筋村	43	3,632	42	2,885	20	345	6	402	21	1,618	20	1,448	6	170	-	-
07 後川村	96	8,917	95	7,221	57	901	17	795	61	8,157	58	7,761	10	336	1	60
08 八束村	66	6,483	65	5,336	44	714	12	433	47	5,686	40	4,928	16	718	2	40
09 中筋村	51	6,759	49	4,946	21	1,764	4	49	27	6,676	27	6,676	-	-	-	-
10 東中筋村	39	6,919	39	6,574	23	318	3	27	26	5,292	26	5,282	2	10	-	-
11 具同村	48	4,525	48	4,066	29	408	4	51	27	3,249	18	1,854	10	1,395	-	-
12 大方町2-2	3	230	3	147	3	78	1	5	1	30	1	30	-	-	-	-
13 江川崎村	127	7,677	113	4,300	97	1,469	71	1,908	52	1,349	44	1,179	10	76	5	94
14 津大村	225	17,113	216	11,819	150	1,529	128	3,765	100	3,965	92	3,665	12	90	10	210
211 香南市	1,000	96,767	913	68,542	401	9,314	322	18,911	512	38,054	439	34,538	69	1,781	61	1,735
01 赤岡町	17	1,419	16	1,305	7	104	1	10	16	2,775	15	2,645	5	130	-	-
02 岸本町	15	2,734	15	2,408	8	134	3	192	11	1,613	10	1,606	1	7	-	-
03 徳王子村	76	8,931	74	6,758	33	713	30	1,460	28	1,866	25	1,659	2	142	4	65
04 山南村	85	6,776	80	4,424	41	676	35	1,676	44	1,819	39	1,679	2	58	5	82
05 山北村	103	11,612	75	3,117	27	581	89	7,914	49	2,866	27	1,750	1	3	29	1,113
06 夷川村3-1	30	2,555	29	1,689	18	261	11	605	16	679	14	589	1	50	1	40
07 西川村2-1	55	4,932	42	1,515	18	419	42	2,998	34	1,841	25	1,431	5	147	10	263
08 野市町	192	18,604	188	17,096	41	836	26	672	83	6,272	80	6,188	3	46	3	38
09 香宗村	47	4,396	47	4,247	7	72	3	77	24	1,842	24	1,795	1	3	2	44
10 豊家村	59	6,416	50	3,943	28	541	27	1,932	34	1,414	31	1,250	4	106	3	58

農家数：戸  
面積：a

(5) 借入耕地のある農家数と借入耕地面積

3 販売農家  
02 土地

(4) 田、畑、樹園地のある農家数と所有面積（耕作放棄地を含む）

農家数：戸  
面積：a

地域等	計			田			畑(樹園地を除く)			樹園地						
	実農家数	面積	農家数	面積	農家数	面積	面積	農家数	面積	面積	農家数	面積				
													実農家数	面積	農家数	面積
11 佐古村2-1	94	8,983	92	7,708	41	778	17	497	34	2,165	27	1,856	6	300	2	9
12 夜須町	149	13,228	130	9,045	98	3,718	32	465	92	9,930	78	9,356	25	551	2	23
13 東川村3-2	10	771	10	579	2	35	2	157	6	196	6	196	-	-	-	-
14 吉川村	68	5,410	65	4,708	32	446	4	256	41	2,776	38	2,538	13	238	-	-
212 香美市	975	71,245	872	54,108	433	6,186	328	10,951	456	28,203	405	24,606	66	2,231	53	1,366
01 山田町	69	6,540	62	5,358	27	822	9	360	30	3,293	26	2,692	3	581	1	20
02 大楠植村	60	5,330	59	4,777	20	276	16	277	21	2,201	21	2,182	1	15	1	4
03 明治村	74	6,535	69	5,799	16	247	11	489	26	1,342	26	1,342	-	-	-	-
04 片地村	121	8,281	115	6,717	61	975	34	589	67	3,627	59	3,071	16	434	3	122
05 佐岡村	70	5,475	69	4,740	34	484	22	251	26	1,226	26	1,164	3	62	-	-
06 新改村	78	6,612	76	5,831	27	601	11	180	35	3,222	32	2,601	7	621	-	-
07 佐古村2-2	21	1,603	21	1,475	8	83	4	45	11	2,005	11	1,893	4	112	-	-
08 天坪村2-2	X	X	X	X	X	X	X	X	X	X	X	X	X	X	X	X
09 岩村2-2	54	4,205	52	3,751	13	402	5	52	25	2,270	23	2,127	5	143	-	-
10 曉霞村2-2	X	X	X	X	X	X	X	X	X	X	X	X	X	X	X	X
11 美良布町	109	6,661	106	5,840	54	450	27	371	65	3,106	60	2,985	10	91	1	30
12 曉霞村2-1	35	2,100	35	1,818	14	92	13	190	18	670	18	640	3	30	-	-
13 西川村2-2	15	927	15	756	6	51	4	120	9	526	9	502	1	24	-	-
14 在所村	111	5,966	105	4,487	63	546	48	933	56	2,546	54	2,423	7	59	6	64
15 横山村	92	7,463	32	866	47	651	85	5,946	34	1,208	14	304	2	20	29	884
16 上韮生村	53	2,912	44	1,396	36	445	34	1,071	29	873	23	607	3	24	12	242
301 東洋町	60	8,431	52	4,724	24	338	31	3,369	32	5,367	27	5,202	5	73	3	92
01 野根町	28	3,628	27	3,271	9	99	7	258	19	4,781	18	4,709	-	-	2	72
02 甲浦町	32	4,803	25	1,453	15	239	24	3,111	13	586	9	493	5	73	1	20
302 奈半利町	105	6,917	98	5,318	60	1,284	25	315	45	2,331	42	2,098	9	233	-	-
303 田野町	100	7,362	97	6,520	36	637	9	205	54	1,617	49	1,488	9	129	-	-
304 安田町	266	16,102	249	12,993	57	839	80	2,270	112	2,873	103	2,571	11	145	9	157
305 北川村	188	12,701	154	5,598	51	456	161	6,647	61	1,879	50	1,293	3	42	18	544
306 馬路村	81	4,219	43	881	21	145	79	3,193	18	321	10	119	6	27	11	175
307 芸西村	236	17,587	231	16,273	52	884	17	430	151	5,215	146	5,110	8	105	-	-
01 和食村	106	7,579	103	7,186	13	307	4	86	77	2,070	75	2,042	2	28	-	-
02 熊ノ上村	X	X	X	X	X	X	X	X	X	X	X	X	X	X	X	X
03 西分村	78	6,286	77	5,753	26	443	2	90	38	1,203	37	1,173	2	30	-	-
04 東川村3-3	X	X	X	X	X	X	X	X	X	X	X	X	X	X	X	X
341 本山町	172	15,563	170	13,647	104	1,425	33	491	71	4,915	64	4,571	12	324	1	20
01 本山町	148	14,462	146	12,784	87	1,208	29	470	64	4,575	59	4,291	10	264	1	20
02 吉野村2-1	24	1,101	24	863	17	217	4	21	7	340	5	280	2	60	-	-
344 大豊町	258	17,034	199	7,845	221	5,446	146	3,743	54	1,578	37	882	27	543	11	153

(5) 借入耕地のある農家数と借入耕地面積

農家数：戸  
面積：a

3 販売農家  
02 土地

(4) 田、畑、樹園地のある農家数と所有面積（耕作放棄地を含む）

農家数：戸  
面積：a

地域等	計			田			畑(樹園地を除く)			樹園地						
	実農家数	面積	農家数	面積	農家数	面積	面積	農家数	面積	面積	農家数	面積				
													実農家数	面積	農家数	面積
01 東豊永村	87	5,400	64	1,870	80	2,241	56	1,289	20	544	16	386	9	110	6	48
02 西豊永村	61	3,971	45	1,540	55	1,272	39	1,159	13	514	5	181	9	233	4	100
03 大杉村	93	6,731	77	3,973	70	1,569	42	1,189	16	435	12	267	6	168	-	-
04 天坪村2-1	17	932	13	462	16	364	9	106	5	85	4	48	3	32	1	5
363 土佐町	311	28,824	305	24,494	200	3,156	41	1,174	96	5,586	86	4,965	22	604	2	17
01 森村	166	16,556	165	14,466	97	1,652	16	438	56	3,458	49	2,948	14	494	1	16
02 地藏寺村	92	7,628	88	6,016	68	1,187	16	425	26	1,343	24	1,283	6	60	-	-
03 田井村	X	X	X	X	X	X	X	X	X	X	X	X	X	X	X	X
04 吉野村2-2	X	X	X	X	X	X	X	X	X	X	X	X	X	X	X	X
364 大川村	19	1,252	9	397	19	855	-	-	9	204	3	60	6	144	-	-
366 いの町	299	26,125	258	12,772	241	9,093	132	4,260	128	6,621	94	4,454	58	1,858	12	309
01 伊野町	28	2,800	27	1,698	23	1,011	7	91	12	711	11	582	5	119	1	10
02 八田村	29	2,389	27	1,280	12	359	17	750	16	578	15	543	2	35	-	-
03 宇治村	79	10,554	66	4,245	73	4,596	37	1,713	37	2,524	23	1,716	26	780	2	28
04 川内村	21	1,644	19	1,037	12	206	11	401	9	287	7	259	2	23	1	5
05 神谷村	15	1,094	14	842	12	222	2	30	3	86	2	55	2	22	1	9
06 三瀬村	X	X	X	X	X	X	X	X	X	X	X	X	X	X	X	X
07 小川村	25	1,828	15	469	23	998	15	361	11	1,434	6	568	6	631	3	235
08 清水村	11	526	6	170	11	270	5	86	4	83	1	30	3	52	1	1
09 上八川村	67	4,025	62	2,441	54	964	28	620	27	652	23	546	6	90	2	16
10 下八川村	15	798	14	406	13	306	3	86	5	195	3	104	4	91	-	-
11 本川村	X	X	X	X	X	X	X	X	X	X	X	X	X	X	X	X
387 仁淀川町	165	10,356	48	1,053	127	4,918	105	4,385	59	2,453	9	90	23	727	34	1,636
01 池川町	50	3,252	3	72	41	1,198	41	1,982	20	1,553	2	22	7	323	14	1,208
02 大崎村	43	2,505	18	366	26	778	35	1,361	21	470	4	39	5	105	14	326
03 名野川村	16	925	2	96	10	354	11	475	3	115	-	-	2	80	1	35
04 別府村2-2	11	670	6	87	8	236	10	347	6	71	-	-	2	14	4	57
05 別府村2-1	26	2,013	4	96	23	1,747	5	170	6	192	1	17	6	165	1	10
06 長者村2-1	19	991	15	336	19	605	3	50	3	52	2	12	1	40	-	-
401 中土佐町	301	26,912	298	24,342	141	2,167	24	403	141	8,600	135	8,292	14	308	-	-
01 久礼町	83	6,714	81	6,132	31	508	6	74	33	1,375	30	1,174	5	201	-	-
02 上ノ加江町	72	6,279	71	5,892	20	260	7	127	35	1,918	34	1,833	4	85	-	-
03 大野見村	146	13,919	146	12,318	90	1,399	11	202	73	5,307	71	5,285	5	22	-	-
402 佐川町	558	42,976	535	31,327	369	6,675	130	4,974	281	15,034	227	11,419	100	3,398	11	217
01 佐川町	161	11,463	155	9,038	104	1,550	28	875	94	4,683	80	3,827	28	791	2	65
02 尾川村2-1	50	2,950	49	2,412	32	327	10	211	23	1,327	23	1,249	4	78	-	-
03 斗賀野村	172	12,280	166	10,126	103	1,581	22	573	80	4,423	60	3,102	30	1,291	2	30
04 黒岩村2-1	123	12,097	113	6,232	94	2,771	61	3,094	68	3,551	50	2,278	36	1,152	6	121

(5) 借入耕地のある農家数と借入耕地面積

農家数：戸  
面積：a

3 販売農家  
02 土地

(4) 田、畑、樹園地のある農家数と所有面積（耕作放棄地を含む）

農家数：戸  
面積：a

地域等	計			田			畑（樹園地を除く）			樹園地						
	実農家数	面積	農家数	面積	農家数	面積	面積	農家数	面積	面積	農家数	面積				
													実農家数	面積	農家数	面積
05 加茂村2-1	52	4,186	52	3,519	36	446	9	221	16	1,050	14	963	2	86	1	1
403 越知町	189	15,461	126	4,245	175	9,758	40	1,458	117	6,444	56	2,361	80	3,738	7	345
01 越知町	48	3,213	42	1,538	43	1,375	11	300	23	681	16	490	10	176	1	15
02 大桐村	10	732	8	210	10	412	3	110	4	142	3	62	1	80	-	-
03 横畠村	73	7,301	33	1,026	73	6,101	6	174	55	3,937	18	877	46	3,040	2	20
04 尾川村2-2	8	569	6	203	8	289	1	77	4	81	3	65	2	16	-	-
05 明治村	29	2,192	21	541	25	1,158	11	493	15	829	7	317	12	222	2	290
06 長者村2-2	-	-	-	-	-	-	-	-	-	-	-	-	-	-	-	-
07 黒岩村2-2	21	1,454	16	727	16	423	8	304	16	774	9	550	9	204	2	20
405 樺原町	327	17,109	306	10,434	294	4,986	97	1,689	71	1,456	55	1,121	20	312	4	23
410 日高村	173	12,055	169	9,678	102	1,395	49	982	96	4,612	87	4,212	22	297	6	103
01 日下村	124	8,754	121	7,454	70	877	29	423	68	3,236	61	3,005	14	181	2	50
02 能津村	29	2,040	29	1,131	21	368	18	541	16	997	14	868	6	76	4	53
03 加茂村2-2	20	1,261	19	1,093	11	150	2	18	12	379	12	339	2	40	-	-
411 津野町	343	21,488	326	10,594	296	6,911	95	3,983	111	2,968	84	2,273	35	519	7	176
01 東津野村	194	13,385	179	5,959	179	4,301	57	3,125	50	1,515	32	1,036	21	318	6	161
02 上半山村	58	3,540	56	1,449	50	1,504	19	587	26	792	21	639	8	153	-	-
03 下半山村	91	4,563	91	3,186	67	1,106	19	271	35	661	31	598	6	48	1	15
412 四万十町	1,431	147,294	1,401	126,081	927	14,561	262	6,652	599	45,285	542	42,429	115	2,576	12	280
01 窪川町	386	48,262	382	43,584	198	3,428	46	1,250	163	14,930	152	14,261	22	579	3	90
02 松葉川村	163	19,351	162	18,426	82	783	13	142	80	8,550	73	8,264	11	286	-	-
03 仁井田村	115	13,057	114	12,080	76	760	16	217	45	3,075	44	2,931	8	104	1	40
04 東又村	195	28,803	194	27,374	99	1,135	20	294	97	9,720	93	9,582	10	98	2	40
05 興津村	45	3,005	39	2,358	28	617	2	30	48	3,848	33	3,148	27	700	-	-
06 大正町	212	15,396	202	11,318	165	3,010	43	1,068	69	2,805	63	2,331	11	454	1	20
07 昭和村	178	11,431	175	7,117	157	2,605	70	1,709	57	1,540	49	1,294	13	176	3	70
08 十川村	137	7,989	133	3,824	122	2,223	52	1,942	40	817	35	618	13	179	2	20
424 大月町	178	19,584	159	11,513	122	6,333	35	1,738	91	8,464	68	5,761	41	2,443	6	260
01 奥内村	136	15,182	119	8,539	94	5,030	29	1,613	67	6,032	48	3,688	35	2,084	6	260
02 月灘村	42	4,402	40	2,974	28	1,203	6	125	24	2,432	20	2,073	6	359	-	-
427 三原村	143	16,446	137	13,884	88	1,297	35	1,265	76	10,206	71	9,907	10	133	5	166
428 黒潮町	423	30,390	393	21,993	279	6,413	64	1,984	302	20,145	262	17,818	76	2,150	6	177
01 佐賀町	137	9,498	132	7,327	86	1,283	34	888	83	3,648	80	3,575	10	53	1	20
02 白田川村2-2	3	200	3	180	1	20	-	-	3	322	3	322	-	-	-	-
03 大方町2-1	228	17,112	203	11,606	160	4,562	26	944	176	12,737	139	10,800	63	1,897	2	40
04 白田川村2-1	55	3,580	55	2,880	32	548	4	152	40	3,438	40	3,121	3	200	3	117

(5) 借入耕地のある農家数と借入耕地面積

農家数：戸  
面積：a

3 販売農家  
02 土地

(6) 貸付耕地のある農家数と貸付耕地面積

農家数：戸  
面積：a

地域等	計		田		畑(樹園地を除く)		樹園地		計		田		畑(樹園地を除く)		樹園地	
	実農家数	面積	農家数	面積	農家数	面積	農家数	面積	実農家数	面積	農家数	面積	農家数	面積	農家数	面積
39 高知県	3,449	101,937	2,945	84,919	651	13,331	135	3,687	4,560	103,696	3,177	64,847	1,917	28,891	405	9,958
201 高知市	354	10,490	290	8,707	79	1,397	14	386	387	8,790	278	5,387	154	2,287	32	1,116
01 (旭)	11	306	7	110	4	146	1	50	12	288	8	161	6	127	-	-
02 (中央)	10	621	10	621	-	-	-	-	-	-	-	-	-	-	-	-
03 (潮江)	2	45	2	45	-	-	-	-	1	30	-	-	1	30	-	-
04 (朝倉)	43	1,310	26	971	21	272	3	67	53	1,441	35	747	29	525	5	169
05 (鴨田)	8	240	6	208	3	32	-	-	3	81	2	47	3	34	-	-
06 (初月)	5	64	3	51	2	13	-	-	10	151	4	77	8	73	1	1
07 (秦)	5	244	3	210	2	34	-	-	5	106	4	98	1	8	-	-
08 (一宮)	12	287	9	222	4	65	-	-	24	685	22	587	7	58	1	40
09 (布師田)	16	389	15	381	2	8	-	-	13	188	8	164	5	24	-	-
10 (高須)	13	841	11	791	4	50	-	-	10	328	4	56	1	2	6	270
11 (五台山)	7	271	6	252	2	19	-	-	15	177	6	72	8	85	1	20
12 (三里)	15	518	9	338	6	169	2	11	11	226	4	54	8	131	2	41
13 (長浜)	8	340	6	180	1	40	1	120	9	277	6	145	4	112	1	20
14 大津村	12	492	12	492	-	-	-	-	6	76	4	70	1	1	1	5
15 介良村2-1	11	199	10	187	2	12	-	-	8	199	8	199	-	-	-	-
16 鱒村	14	407	10	185	4	142	3	80	39	987	25	401	19	336	9	250
17 土佐山村	18	458	13	326	4	98	3	34	28	997	22	621	7	106	2	270
18 森山村	23	671	23	671	-	-	-	-	13	180	10	141	3	39	-	-
19 弘岡上村	11	151	10	127	-	-	1	24	12	209	10	134	3	75	-	-
20 弘岡中村	11	282	10	232	1	50	-	-	7	65	6	45	1	20	-	-
21 弘岡下村	22	626	21	596	1	30	-	-	22	310	20	264	3	21	2	25
22 西分村	6	97	6	72	1	25	-	-	9	166	7	126	3	40	-	-
23 仁西村	22	454	20	417	5	37	-	-	17	477	16	406	4	71	-	-
24 諸木村	34	802	29	717	7	85	-	-	40	823	32	512	21	306	1	5
25 芳原村	5	154	4	144	1	10	-	-	3	21	1	5	2	16	-	-
26 秋山村	10	221	9	161	2	60	-	-	17	302	14	255	6	47	-	-
202 室戸市	71	1,692	64	1,437	11	239	2	16	178	5,131	140	3,820	68	1,159	11	152
01 室戸町	4	80	3	60	1	20	-	-	28	867	23	665	9	194	2	8
02 室戸岬町	-	-	-	-	-	-	-	-	4	37	4	37	-	-	-	-
03 佐喜浜町	6	184	6	184	-	-	-	-	33	950	26	771	13	153	3	26
04 吉良川町	45	1,076	40	901	8	159	2	16	58	1,903	44	1,404	25	406	5	93
05 羽根村	16	352	15	292	2	60	-	-	55	1,374	43	943	21	406	1	25
203 芸芸市	203	4,962	188	4,583	20	221	6	158	231	4,595	181	3,262	94	1,142	10	191
01 芸芸町	37	896	33	785	6	51	1	60	51	1,250	38	852	23	378	2	20
02 土居村	18	441	16	428	2	13	-	-	8	94	4	55	4	39	-	-
03 井ノ口村	51	1,547	47	1,437	5	98	1	12	26	272	21	194	6	74	1	4

農家数：戸  
面積：a

(7) 耕作放棄地のある農家数と耕作放棄地面積

3 販売農家  
02 土地

(6) 貸付耕地のある農家数と貸付耕地面積

農家数：戸  
面積：a

地域等	計			畑(樹園地を除く)			田			計			畑(樹園地を除く)			田			計			樹園地		
	実農家数	面積	農家数	面積	農家数	面積	面積	農家数	面積	面積	農家数	面積	面積	農家数	面積	面積	農家数	面積	面積	農家数	面積	面積	農家数	面積
04 畑山村	3	48	2	41	-	-	1	7	3	64	2	41	-	-	-	1	23							
05 川北村	32	978	31	935	4	43	-	-	30	435	20	238	15	147	-	1	50							
06 伊尾木村	25	446	25	422	1	4	1	20	39	972	34	668	16	228	3	76								
07 東川村	4	77	1	6	2	12	2	59	9	104	4	61	3	25	2	18								
08 赤野村	33	529	33	529	-	-	-	-	65	1,404	58	1,153	27	251	-	-								
09 西川村	-	-	-	-	-	-	-	-	-	-	-	-	-	-	-	-								
204 南国市	269	10,682	253	9,588	28	1,094	-	-	208	3,656	131	2,171	94	1,187	13	298								
01 後免町	X	X	X	X	X	X	X	X	X	X	X	X	X	X	X	X								
02 上倉村	6	189	5	159	1	30	-	-	13	355	9	212	5	56	4	87								
03 瓶岩村	5	158	5	158	-	-	-	-	10	238	8	133	1	5	1	100								
04 久礼田村	13	727	13	727	-	-	-	-	13	256	9	195	4	31	2	30								
05 国府村	13	492	12	442	2	50	-	-	5	64	3	38	2	26	-	-								
06 長岡村	37	1,625	35	1,525	2	100	-	-	14	249	13	229	3	20	-	-								
07 大篠村	31	834	29	804	4	30	-	-	12	138	8	107	4	31	-	-								
08 三和村	27	1,079	24	1,016	3	63	-	-	30	437	17	255	17	168	1	14								
09 稲生村	5	182	5	178	1	4	-	-	9	145	7	105	-	-	2	40								
10 十市村	43	1,379	41	1,322	6	57	-	-	43	732	11	159	37	550	2	23								
11 日章村	33	1,343	31	1,243	3	100	-	-	18	255	12	157	9	98	-	-								
12 前浜村	5	200	5	200	-	-	-	-	5	70	3	13	3	57	-	-								
13 岡豊村	25	1,707	23	1,050	5	657	-	-	21	535	18	408	5	127	-	-								
14 野田村	7	299	6	296	1	3	-	-	6	82	6	78	-	-	1	4								
15 岩村2-1	17	377	17	377	-	-	-	-	6	67	4	54	3	13	-	-								
16 介良村2-2	X	X	X	X	X	X	X	X	X	X	X	X	X	X	X	X								
205 土佐市	233	6,030	187	4,876	52	895	15	259	266	6,975	162	2,861	122	2,254	51	1,860								
01 高岡町	34	666	30	589	4	20	3	57	46	1,268	30	570	11	270	11	428								
02 戸波村	54	1,270	41	910	13	197	8	163	64	1,538	39	647	28	376	15	515								
03 北原村	43	1,074	30	761	15	274	4	39	62	1,939	36	724	39	733	16	482								
04 波介村	47	1,734	47	1,679	3	55	-	-	43	1,252	32	579	15	273	7	400								
05 蓮池村	3	33	3	33	-	-	-	-	6	47	4	20	3	27	-	-								
06 高石村	21	452	18	425	3	27	-	-	13	194	10	159	3	35	-	-								
07 宇佐町	8	116	1	1	7	115	-	-	15	447	2	54	13	363	1	30								
08 新居村	23	685	17	478	7	207	-	-	17	290	9	108	10	177	1	5								
206 須崎市	179	3,344	165	3,107	15	101	6	136	256	5,207	180	3,132	102	1,376	25	699								
01 須崎町	86	1,721	82	1,695	4	21	1	5	73	1,345	45	889	32	246	5	210								
02 浦ノ内村	34	597	25	406	6	60	5	131	102	2,514	80	1,500	28	536	18	478								
03 多ノ郷村	46	783	45	763	5	20	-	-	54	892	39	506	27	375	2	11								
04 吾桑村	7	108	7	108	-	-	-	-	13	280	9	175	5	105	-	-								
05 上分村	6	135	6	135	-	-	-	-	14	176	7	62	10	114	-	-								

(7) 耕作放棄地のある農家数と耕作放棄地面積

農家数：戸  
面積：a



3 販売農家  
02 土地

(6) 貸付耕地のある農家数と貸付耕地面積

農家数：戸  
面積：a

地域等	計		田		畑(樹園地を除く)		樹園地		計		田		畑(樹園地を除く)		樹園地	
	実農家数	面積	農家数	面積	農家数	面積	農家数	面積	実農家数	面積	農家数	面積	農家数	面積	農家数	面積
208 宿毛市	107	4,633	87	4,182	18	341	7	110	168	4,927	110	3,398	68	1,108	21	421
01 宿毛町	52	1,959	37	1,793	9	56	7	110	84	2,890	47	1,895	30	609	19	386
02 小筑紫村	12	508	12	508	-	-	-	-	15	493	12	411	7	82	-	-
03 橋上村	11	365	10	215	1	150	-	-	18	568	16	398	9	135	2	35
04 山奈村	12	745	12	731	2	14	-	-	31	624	19	411	16	213	-	-
05 平田村	20	1,056	16	935	6	121	-	-	20	352	16	283	6	69	-	-
06 沖ノ島村	-	-	-	-	-	-	-	-	-	-	-	-	-	-	-	-
209 土佐清水市	41	1,004	34	731	13	253	1	20	81	2,581	62	1,422	28	829	8	330
01 清水町	7	270	4	160	3	90	1	20	13	932	5	223	9	549	3	160
02 三崎町	9	125	8	115	1	10	-	-	34	963	30	738	4	75	3	150
03 伊豆田村	20	513	18	370	8	143	-	-	27	575	21	380	14	185	1	10
04 下川口村	5	96	4	86	1	10	-	-	7	111	6	81	1	20	1	10
210 四万十市	225	6,806	192	5,555	53	852	10	399	353	9,635	269	6,957	126	1,650	31	1,028
01 中村町	7	159	6	119	1	40	-	-	5	82	4	55	2	27	-	-
02 下田町	20	912	13	360	14	372	1	180	12	226	5	80	7	146	-	-
03 東山村	17	630	17	609	2	18	1	3	18	616	14	493	11	116	1	7
04 藤岡村	28	812	23	742	7	70	-	-	40	1,404	35	1,285	10	114	1	5
05 富山村	5	158	4	156	1	2	-	-	29	476	26	333	4	38	2	105
06 大川筋村	8	177	8	177	-	-	-	-	25	714	21	557	10	135	1	22
07 後川村	26	829	25	785	5	38	1	6	45	1,094	35	652	15	275	3	167
08 八束村	18	747	14	546	9	201	-	-	34	916	32	777	12	113	3	26
09 中筋村	9	286	8	284	1	2	-	-	16	390	11	238	8	152	-	-
10 東中筋村	3	213	3	213	-	-	-	-	27	1,584	24	1,504	7	80	-	-
11 具同村	14	456	14	421	3	35	-	-	22	578	21	550	5	28	-	-
12 大方町2-2	-	-	-	-	-	-	-	-	2	80	2	40	1	40	-	-
13 江川崎村	24	368	19	335	6	33	-	-	32	349	17	101	16	163	6	85
14 津大村	46	1,059	38	808	4	41	7	210	46	1,126	22	292	18	223	14	611
211 香南市	261	8,554	230	7,653	34	350	18	551	288	6,683	181	3,430	122	2,277	44	976
01 赤岡町	5	188	5	186	1	2	-	-	4	27	1	6	3	21	-	-
02 岸本町	3	355	3	355	-	-	-	-	1	5	1	5	-	-	-	-
03 徳王子村	27	970	24	847	2	12	3	111	29	723	20	429	14	253	5	41
04 山南村	20	696	19	527	-	-	3	169	27	645	18	413	10	121	5	111
05 山北村	27	736	20	485	1	10	10	241	34	841	12	197	8	121	19	523
06 東川村3-1	6	60	5	42	2	18	-	-	13	268	11	198	7	60	1	10
07 西川村2-1	8	84	7	64	-	-	1	20	11	437	8	229	5	155	2	53
08 野市町	43	1,286	42	1,255	3	31	-	-	35	550	27	409	10	134	1	7
09 春宗村	11	484	11	484	-	-	-	-	6	68	6	67	1	1	-	-
10 富家村	16	528	12	491	3	27	1	10	14	347	6	98	6	70	5	179

農家数：戸  
面積：a

(7) 耕作放棄地のある農家数と耕作放棄地面積

3 販売農家  
02 土地

(6) 貸付耕地のある農家数と貸付耕地面積

農家数：戸  
面積：a

(7) 耕作放棄地のある農家数と耕作放棄地面積

農家数：戸  
面積：a

地域等	計				畑(樹園地を除く)				田				計				畑(樹園地を除く)				田							
	実農家数		面積		農家数		面積		農家数		面積		農家数		面積		農家数		面積		農家数		面積		農家数		面積	
	実農家数	面積	農家数	面積	農家数	面積	農家数	面積	農家数	面積	農家数	面積	農家数	面積	農家数	面積	農家数	面積	農家数	面積	農家数	面積	農家数	面積	農家数	面積	農家数	面積
11 佐古村2-1	37	1,799	35	1,754	4	45	-	-	14	270	12	278	1	3														
12 夜須町	43	1,040	34	860	14	180	-	-	39	653	42	1,028	4	29														
13 東川村3-2	5	133	5	133	-	-	-	-	8	239	-	-	1	20														
14 吉川村	10	195	8	170	4	25	-	-	10	237	4	35	-	-														
212 香美市	204	6,047	186	5,429	14	182	14	436	164	2,461	71	667	19	214														
01 山田町	15	751	13	636	1	5	1	110	5	152	2	33	-	-														
02 大楠植村	14	494	14	494	-	-	-	-	14	264	2	35	-	-														
03 明治村	18	515	16	468	2	32	1	15	10	155	3	24	-	-														
04 片地村	43	1,011	40	911	5	80	2	20	33	505	21	162	6	56														
05 佐岡村	21	770	21	761	2	9	-	-	18	367	6	59	-	-														
06 新改村	13	664	13	664	-	-	-	-	13	113	5	80	1	2														
07 佐古村2-2	3	146	3	146	-	-	-	-	6	105	2	15	1	10														
08 天坪村2-2	X	X	X	X	X	X	X	X	X	X	X	X	X	X														
09 岩村2-2	14	340	12	292	2	48	-	-	6	98	2	7	1	7														
10 曉霞村2-2	X	X	X	X	X	X	X	X	X	X	X	X	X	X														
11 美良布町	27	553	27	548	1	4	1	1	28	328	10	68	2	6														
12 曉霞村2-1	7	134	7	134	-	-	-	-	9	165	2	30	1	29														
13 西川村2-2	1	12	1	12	-	-	-	-	4	52	-	-	-	-														
14 在所村	15	288	15	284	1	4	-	-	17	120	8	23	3	49														
15 榎山村	9	254	2	39	-	-	7	215	1	10	3	70	4	55														
16 上韮生村	4	115	2	40	-	-	2	75	5	85	4	60	-	-														
301 東洋町	14	468	12	399	2	26	2	43	21	558	10	107	9	498														
01 野根町	8	334	8	334	-	-	-	-	5	69	1	8	-	-														
02 甲浦町	6	134	4	65	2	26	2	43	16	489	9	99	9	498														
302 奈半利町	16	311	13	217	3	80	1	14	31	489	20	276	2	6														
303 田野町	21	505	20	479	3	26	-	-	33	584	9	81	-	-														
304 安田町	65	1,099	64	1,077	2	7	2	15	64	866	13	292	1	8														
305 北川村	36	770	34	700	-	-	3	70	20	337	7	47	10	166														
306 馬路村	9	123	6	55	2	17	2	51	1	4	2	20	2	16														
307 芸西村	99	2,561	93	2,430	7	115	1	16	74	1,761	29	280	4	53														
01 和食村	42	1,101	39	1,022	3	79	-	-	32	931	4	33	1	15														
02 黒ノ上村	X	X	X	X	X	X	X	X	X	X	X	X	X	X														
03 西分村	34	958	31	922	4	36	-	-	21	248	18	204	-	-														
04 東川村3-3	X	X	X	X	X	X	X	X	X	X	X	X	X	X														
341 本山町	38	1,345	33	1,193	7	152	-	-	49	1,045	16	108	2	11														
01 本山町	38	1,345	33	1,193	7	152	-	-	45	1,009	15	101	2	11														
02 吉野村2-1	-	-	-	-	-	-	-	-	4	36	1	7	-	-														
344 大豊町	22	500	17	411	6	69	2	20	38	836	40	773	1	11														

3 販売農家  
02 土地

(6) 貸付耕地のある農家数と貸付耕地面積

農家数：戸  
面積：a

地域等	計			畑(樹園地を除く)			田			計			畑(樹園地を除く)			田			計			畑(樹園地を除く)			田					
	実農家数	面積		農家数	面積		農家数	面積		実農家数	面積		農家数	面積		農家数	面積		実農家数	面積		農家数	面積		農家数	面積				
01 東豊永村	6	157		5	127		1	10		2	20		18	540		11	256		13	284		13	284		-	-		-	-	
02 西豊永村	5	66		4	36		1	30		-	-		21	518		12	208		14	299		14	299		1	11		-	-	
03 大杉村	9	209		6	184		3	25		-	-		19	461		12	309		9	152		9	152		-	-		-	-	
04 天坪村2-1	2	68		2	64		1	4		-	-		6	101		3	63		4	38		4	38		-	-		-	-	
363 土佐町	39	966		31	845		10	121		-	-		98	1,928		82	1,589		26	312		26	312		3	27		-	-	
01 森村	21	538		17	448		5	90		-	-		45	1,011		38	891		10	98		10	98		2	22		-	-	
02 地藏寺村	11	266		9	244		2	22		-	-		34	601		27	390		13	206		13	206		1	5		-	-	
03 田井村	X	X		X	X		X	X		X	X		X	X		X	X		X	X		X	X		X	X		-	-	
04 吉野村2-2	X	X		X	X		X	X		X	X		X	X		X	X		X	X		X	X		X	X		-	-	
364 大川村	3	80		1	35		2	45		-	-		7	224		2	50		5	174		5	174		-	-		-	-	
386 いの町	66	1,501		51	1,060		17	395		4	46		127	3,904		70	1,666		83	1,897		83	1,897		13	341		-	-	
01 伊野町	10	219		7	131		5	88		-	-		18	556		8	169		14	382		14	382		1	5		-	-	
02 八田村	15	242		14	227		-	-		1	15		11	295		7	141		4	51		4	51		3	103		-	-	
03 宇治村	18	722		14	477		6	225		1	20		35	1,287		19	416		26	761		26	761		4	110		-	-	
04 川内村	4	60		4	60		-	-		-	-		10	254		6	114		3	52		3	52		3	88		-	-	
05 神谷村	2	27		2	27		-	-		-	-		7	300		7	240		2	60		2	60		-	-		-	-	
06 三瀬村	X	X		X	X		X	X		X	X		X	X		X	X		X	X		X	X		X	X		-	-	
07 小川村	3	73		2	63		1	10		-	-		9	252		2	30		8	202		8	202		1	20		-	-	
08 清水村	2	2		-	-		2	2		-	-		4	41		2	17		4	24		4	24		-	-		-	-	
09 上八川村	7	69		6	58		-	-		2	11		24	702		14	465		17	237		17	237		-	-		-	-	
10 下八川村	2	20		-	-		2	20		-	-		7	187		4	63		4	109		4	109		1	15		-	-	
11 本川村	X	X		X	X		X	X		X	X		X	X		X	X		X	X		X	X		X	X		-	-	
387 仁淀川町	17	531		3	81		6	150		9	300		39	778		8	75		20	523		20	523		14	180		-	-	
01 池川町	8	295		-	-		2	75		6	220		12	185		1	2		4	53		4	53		8	130		-	-	
02 大崎村	4	105		-	-		3	45		2	60		11	152		4	45		4	80		4	80		3	27		-	-	
03 名野川村	1	36		1	36		-	-		-	-		2	31		-	-		1	26		1	26		1	5		-	-	
04 別府村2-2	1	20		-	-		-	-		1	20		1	62		-	-		1	62		1	62		-	-		-	-	
05 別府村2-1	2	50		1	20		1	30		-	-		8	270		-	-		8	270		8	270		-	-		-	-	
06 長者村2-1	1	25		1	25		-	-		-	-		5	78		3	28		2	32		2	32		2	18		-	-	
401 中土佐町	68	1,542		64	1,357		7	185		-	-		98	2,116		79	1,784		29	330		29	330		1	2		-	-	
01 久礼町	25	512		24	502		1	10		-	-		32	575		26	478		10	97		10	97		-	-		-	-	
02 上ノ加江町	18	295		17	264		2	31		-	-		30	928		30	878		3	50		3	50		-	-		-	-	
03 大野原村	25	735		23	591		4	144		-	-		36	613		23	428		16	183		16	183		1	2		-	-	
402 佐川町	134	2,695		107	2,139		35	510		4	46		214	4,497		155	3,022		90	1,155		90	1,155		18	320		-	-	
01 佐川町	33	504		25	441		9	63		-	-		53	788		36	585		23	158		23	158		4	45		-	-	
02 尾川村2-1	12	162		10	148		2	14		-	-		21	229		16	171		7	43		7	43		1	15		-	-	
03 斗賀野村	36	774		33	661		6	113		-	-		55	1,330		45	1,099		20	199		20	199		3	32		-	-	
04 黒岩村2-1	45	1,051		31	685		18	320		4	46		64	1,831		42	899		34	709		34	709		9	223		-	-	

農家数：戸  
面積：a

(7) 耕作放棄地のある農家数と耕作放棄地面積

3 販売農家  
02 土地

(6) 貸付耕地のある農家数と貸付耕地面積

農家数：戸  
面積：a

地域等	計			畑(樹園地を除く)			樹園地			計			畑(樹園地を除く)			樹園地		
	実農家数	面積	農家数	面積	農家数	面積	実農家数	面積	農家数	面積	農家数	面積	実農家数	面積	農家数	面積	農家数	面積
05 加茂村2-1	8	204	8	204	-	-	21	319	16	268	6	46	5					
403 越知町	52	1,325	28	540	34	785	60	1,182	29	460	37	639	6	83				
01 越知町	17	443	13	277	8	166	19	337	5	83	16	239	2	15				
02 大桐村	1	115	-	-	1	115	2	40	-	-	1	20	1	20				
03 横畠村	23	594	8	173	19	421	19	467	13	188	13	279	-	-				
04 尾川村2-2	3	25	1	10	1	15	4	32	2	20	2	12	-	-				
05 明治村	3	45	1	15	3	30	9	194	5	106	4	85	1	3				
06 長者村2-2	-	-	-	-	-	-	-	-	-	-	-	-	-	-				
07 黒岩村2-2	6	103	5	65	2	38	7	112	4	63	1	4	2	45				
405 榑原町	34	465	22	325	17	140	69	1,198	37	574	42	541	5	83				
410 日高村	48	935	43	736	11	194	63	1,213	40	876	30	277	4	60				
01 日下村	39	715	36	591	7	124	42	815	30	698	16	117	-	-				
02 能津村	5	117	3	52	3	60	11	187	3	60	8	73	3	54				
03 加茂村2-2	4	103	4	93	1	10	10	211	7	118	6	87	1	6				
411 津野町	35	479	24	312	13	147	71	1,031	35	336	47	593	8	102				
01 東津野村	18	286	11	170	9	96	42	541	21	207	24	242	6	92				
02 上半山村	5	67	3	27	2	40	13	229	6	63	12	166	-	-				
03 下半山村	12	126	10	115	2	11	16	261	8	66	11	185	2	10				
412 四万十町	268	11,428	236	9,699	51	1,429	347	6,521	229	4,388	162	1,774	21	359				
01 窪川町	63	3,179	57	2,549	13	630	99	1,766	70	1,319	40	412	2	35				
02 松葉川村	40	1,417	36	1,371	6	46	63	1,001	49	866	26	132	1	3				
03 仁井田村	34	1,712	31	1,692	4	20	25	624	15	397	15	225	1	2				
04 東又村	52	2,856	52	2,846	1	10	44	803	31	590	18	183	1	30				
05 興津村	19	577	17	469	7	108	14	480	13	376	5	84	1	20				
06 大正町	24	811	17	424	8	367	44	1,215	24	630	25	463	8	122				
07 昭和村	24	465	19	273	8	192	31	385	17	155	14	143	4	87				
08 十川村	12	411	7	75	4	56	27	247	10	55	19	132	3	60				
424 大月町	50	2,898	33	1,562	23	1,301	60	2,289	45	1,446	28	833	1	10				
01 奥内村	44	2,522	28	1,357	20	1,130	45	1,868	35	1,166	19	692	1	10				
02 月灘村	6	376	5	205	3	171	15	421	10	280	9	141	-	-				
427 三原村	36	1,526	32	1,344	5	82	47	1,018	29	615	27	361	2	42				
428 黒潮町	132	3,640	102	2,075	51	1,430	194	5,042	148	3,185	96	1,562	13	295				
01 佐賀町	31	597	29	573	5	24	61	1,559	49	845	24	522	7	192				
02 白田川村2-2	1	3	1	3	-	-	3	101	3	81	1	20	-	-				
03 大方町2-1	91	2,866	64	1,428	44	1,303	107	2,656	75	1,772	58	781	6	103				
04 白田川村2-1	9	174	8	71	2	103	23	726	21	487	13	239	-	-				

農家数：戸  
面積：a

(7) 耕作放棄地のある農家数と耕作放棄地面積

3 販売農家  
02 土地

(8) 耕作放棄地面積規模別農家数

地域等	計	耕作放棄地なし	5a未滿	5～10a	10～15	15～20	20～30	30～40	40～50	50a～1.0ha	1.0～1.5	1.5～2.0	2.0～2.5	2.5～3.0	3.0～4.0	4.0～5.0	5.0ha以上	単位：戸	
39 高知県	15,387	10,837	527	728	922	398	745	452	262	426	66	12	5	2	3	1	1		
201 高知市	1,516	1,129	37	57	89	28	70	47	19	31	8	-	-	1	-	-	-		
01 (旭)	67	55	-	1	4	2	-	2	1	2	-	-	-	-	-	-	-		
02 (中央)	26	26	-	-	-	-	-	-	-	-	-	-	-	-	-	-	-		
03 (潮江)	23	22	-	-	-	-	-	1	-	-	-	-	-	-	-	-	-		
04 (朝倉)	150	97	3	9	10	3	11	4	3	8	2	-	-	-	-	-	-		
05 (鴨田)	20	17	-	1	-	-	-	2	-	-	-	-	-	-	-	-	-		
06 (初月)	37	27	2	3	-	-	3	2	-	-	-	-	-	-	-	-	-		
07 (秦)	32	27	1	2	-	-	1	-	-	1	-	-	-	-	-	-	-		
08 (一宮)	58	34	2	-	4	2	3	4	5	4	-	-	-	-	-	-	-		
09 (布師田)	56	43	6	1	2	-	-	3	-	1	-	-	-	-	-	-	-		
10 (高須)	63	53	-	1	4	-	2	1	-	-	2	-	-	-	-	-	-		
11 (五台山)	53	38	2	4	5	1	2	-	1	-	-	-	-	-	-	-	-		
12 (三里)	49	38	1	2	1	-	4	2	1	-	-	-	-	-	-	-	-		
13 (長浜)	36	27	-	1	1	-	3	2	-	2	-	-	-	-	-	-	-		
14 大津村	65	59	1	2	2	-	-	-	1	-	-	-	-	-	-	-	-		
15 介良村2-1	52	44	1	1	2	1	-	1	-	2	-	-	-	-	-	-	-		
16 鏡村	114	75	1	8	9	2	5	8	2	3	1	-	-	-	-	-	-		
17 土佐山村	116	88	1	1	5	3	8	5	1	2	1	-	-	1	-	-	-		
18 森山村	40	27	1	2	5	2	3	-	-	-	-	-	-	-	-	-	-		
19 弘岡上村	44	32	-	3	5	1	-	1	1	1	-	-	-	-	-	-	-		
20 弘岡中村	44	37	1	3	2	-	1	-	-	-	-	-	-	-	-	-	-		
21 弘岡下村	80	58	3	2	8	4	3	2	-	-	-	-	-	-	-	-	-		
22 西分村	40	31	-	2	1	1	3	2	-	-	-	-	-	-	-	-	-		
23 仁西村	70	53	1	1	3	2	5	2	1	1	1	-	-	-	-	-	-		
24 諸木村	120	80	7	3	10	3	9	2	2	4	-	-	-	-	-	-	-		
25 芳原村	13	10	-	2	1	-	-	-	-	-	-	-	-	-	-	-	-		
26 秋山村	48	31	3	3	4	1	4	1	-	-	1	-	-	-	-	-	-		
202 室戸市	367	189	15	27	32	9	32	24	9	27	-	1	1	-	-	-	-		
01 室戸町	63	35	-	4	5	2	3	4	2	8	-	-	-	-	-	-	-		
02 室戸岬町	5	1	1	2	-	-	1	-	-	-	-	-	-	-	-	-	-		
03 佐喜浜町	49	16	5	4	6	1	7	2	2	5	-	-	1	-	-	-	-		
04 吉良川町	152	94	5	9	10	-	13	12	2	6	-	-	-	-	-	-	-		
05 羽根村	98	43	4	8	11	6	8	6	3	8	-	1	-	-	-	-	-		
203 安芸市	795	564	28	41	38	24	46	29	7	16	2	-	-	-	-	-	-		
01 安芸町	149	98	6	4	4	4	15	12	2	3	1	-	-	-	-	-	-		
02 土居村	73	65	-	1	5	1	1	-	-	-	-	-	-	-	-	-	-		
03 井ノ口村	145	119	9	7	5	-	2	3	-	-	-	-	-	-	-	-	-		

3 販売農家  
02 土地

(8) 耕作放棄地面積規模別農家数

地域等	計	耕作放棄地 なし	5a 未満	5 ~ 10a	10 ~ 15	15 ~ 20	20 ~ 30	30 ~ 40	40 ~ 50	50a ~ 1.0ha	1.0 ~	1.5 ~	2.0 ~	2.5 ~	3.0 ~	4.0 ~	5.0 ha 以上
											1.5	2.0	2.5	3.0	4.0	5.0	
04 畑山村	33	-	-	-	-	1	2	-	-	-	-	-	-	-	-	-	-
05 川北村	126	96	5	3	12	3	4	1	-	-	-	-	-	-	-	-	-
06 伊尾木村	91	52	2	8	4	3	9	4	3	6	-	-	-	-	-	-	-
07 東川村	57	48	1	3	3	-	1	1	-	-	-	-	-	-	-	-	-
08 赤野村	121	56	5	15	5	12	12	8	2	5	1	-	-	-	-	-	-
09 西川村	-	-	-	-	-	-	-	-	-	-	-	-	-	-	-	-	-
204 南国市	1,200	992	29	40	47	13	40	15	12	11	1	-	-	-	-	-	-
01 後免町	1	X	X	X	X	X	X	X	X	X	X	X	X	X	X	X	X
02 上倉村	42	29	1	1	2	1	2	-	4	2	-	-	-	-	-	-	-
03 瓶岩村	31	21	2	4	-	1	1	-	-	1	1	-	-	-	-	-	-
04 久礼田村	59	46	1	2	3	-	5	-	1	1	-	-	-	-	-	-	-
05 国府村	51	46	1	1	1	-	2	-	-	-	-	-	-	-	-	-	-
06 長岡村	151	137	3	2	2	2	3	-	1	1	-	-	-	-	-	-	-
07 大篠村	123	111	3	2	3	2	1	1	-	-	-	-	-	-	-	-	-
08 三和村	159	129	4	6	8	4	4	3	1	-	-	-	-	-	-	-	-
09 稲生村	49	40	2	2	2	-	1	1	-	1	-	-	-	-	-	-	-
10 十市村	99	56	5	9	12	1	8	4	1	3	-	-	-	-	-	-	-
11 日章村	176	158	3	2	5	1	6	1	-	-	-	-	-	-	-	-	-
12 前浜村	33	28	-	2	1	-	2	-	-	-	-	-	-	-	-	-	-
13 岡豊村	121	100	1	4	4	-	2	4	4	2	-	-	-	-	-	-	-
14 野田村	31	25	1	1	1	1	2	-	-	-	-	-	-	-	-	-	-
15 岩村2-1	63	57	1	2	2	-	-	1	-	-	-	-	-	-	-	-	-
16 介良村2-2	11	X	X	X	X	X	X	X	X	X	X	X	X	X	X	X	X
205 土佐市	712	446	23	33	55	23	49	22	19	35	5	1	1	-	-	-	-
01 高岡町	148	102	3	3	12	4	10	4	2	6	1	1	-	-	-	-	-
02 戸波村	179	115	9	11	11	4	10	4	3	12	-	-	-	-	-	-	-
03 北原村	104	42	1	10	8	3	13	5	9	10	3	-	-	-	-	-	-
04 波介村	105	62	4	5	8	5	9	4	2	4	1	-	1	-	-	-	-
05 蓮池村	22	16	1	2	3	-	-	-	-	-	-	-	-	-	-	-	-
06 高石村	59	46	1	-	7	2	2	-	1	-	-	-	-	-	-	-	-
07 宇佐町	33	18	1	-	3	1	2	4	2	2	-	-	-	-	-	-	-
08 新居村	62	45	3	2	3	4	3	1	-	1	-	-	-	-	-	-	-
206 須崎市	585	329	31	40	61	30	37	20	15	19	3	-	-	-	-	-	-
01 須崎町	202	129	13	7	16	12	12	5	4	3	1	-	-	-	-	-	-
02 浦ノ内村	167	65	8	14	22	12	16	10	7	11	2	-	-	-	-	-	-
03 多ノ郷村	121	67	8	10	16	5	6	3	3	3	-	-	-	-	-	-	-
04 吾桑村	40	27	1	4	2	1	1	2	-	2	-	-	-	-	-	-	-
05 上分村	55	41	1	5	5	-	2	-	1	-	-	-	-	-	-	-	-

単位：戸

3 販売農家  
02 土地

(8) 耕作放棄地面積規模別農家数

地域等	計	耕作放棄地 なし	5a 未満	5 ~ 10a	10 ~ 15	15 ~ 20	20 ~ 30	30 ~ 40	40 ~ 50	50a ~ 1.0ha	1.0 ~ 1.5	1.5 ~ 2.0	2.0 ~ 2.5	2.5 ~ 3.0	3.0 ~ 4.0	4.0 ~ 5.0	5.0 ha 以上	単位：戸	
208 宿毛市	468	300	10	22	32	13	39	12	10	22	6	1	-	-	-	-	-	-	-
01 宿毛町	219	135	5	11	16	5	12	10	7	12	4	1	-	-	-	-	-	-	-
02 小筑紫村	57	42	1	1	3	1	4	1	-	2	2	-	-	-	-	-	-	-	-
03 橋上村	45	27	-	-	3	2	8	-	2	3	-	-	-	-	-	-	-	-	-
04 山奈村	79	48	3	3	6	3	11	1	1	3	-	-	-	-	-	-	-	-	-
05 平田村	68	48	1	7	4	2	4	-	-	2	-	-	-	-	-	-	-	-	-
06 沖ノ島村	-	-	-	-	-	-	-	-	-	-	-	-	-	-	-	-	-	-	-
209 土佐清水市	205	124	3	11	16	8	13	12	6	7	3	1	-	-	-	-	-	-	-
01 清水町	34	21	1	1	-	-	-	3	4	1	2	-	-	-	-	-	-	-	-
02 三崎町	65	31	-	1	11	5	6	5	2	2	1	1	-	-	-	-	-	-	-
03 伊豆田村	65	38	-	8	3	3	6	4	-	3	-	-	-	-	-	-	-	-	-
04 下川口村	41	34	2	1	2	-	1	-	-	1	-	-	-	-	-	-	-	-	-
210 四万十市	1,021	668	39	50	63	32	56	38	23	35	13	1	2	-	-	-	-	-	-
01 中村町	17	12	-	-	1	2	2	-	-	-	-	-	-	-	-	-	-	-	-
02 下田町	39	27	-	3	3	1	2	2	-	1	-	-	-	-	-	-	-	-	-
03 東山村	73	55	4	2	3	1	2	4	1	-	-	-	-	-	-	-	-	-	-
04 蕨岡村	89	49	5	4	4	3	6	4	3	8	3	-	-	-	-	-	-	-	-
05 富山村	86	57	6	5	8	3	3	1	2	-	1	-	-	-	-	-	-	-	-
06 大川筋村	45	20	1	1	4	2	6	6	2	3	-	-	-	-	-	-	-	-	-
07 後川村	100	55	2	9	8	8	5	5	4	3	-	1	-	-	-	-	-	-	-
08 八束村	69	35	4	-	5	2	8	8	4	2	1	-	-	-	-	-	-	-	-
09 中筋村	51	35	-	4	3	-	3	2	3	1	-	-	-	-	-	-	-	-	-
10 東中筋村	39	12	2	-	3	2	3	2	1	6	7	-	-	-	-	-	-	-	-
11 具同村	55	33	2	4	3	1	6	1	-	5	-	-	-	-	-	-	-	-	-
12 大方町 2-2	3	1	-	-	1	-	-	-	-	1	-	-	-	-	-	-	-	-	-
13 江川崎村	128	96	5	11	8	3	3	1	1	-	-	-	-	-	-	-	-	-	-
14 津大村	227	181	8	7	9	4	7	2	2	5	1	-	-	-	-	-	-	-	-
211 香南市	1,035	747	31	47	49	27	45	33	18	35	2	1	-	-	-	-	-	-	-
01 赤岡町	19	15	1	2	1	-	-	-	-	-	-	-	-	-	-	-	-	-	-
02 岸本町	16	15	-	1	-	-	-	-	-	-	-	-	-	-	-	-	-	-	-
03 徳王子村	77	48	2	1	5	5	5	5	2	4	-	-	-	-	-	-	-	-	-
04 山南村	86	59	1	6	6	3	3	3	2	2	1	-	-	-	-	-	-	-	-
05 山北村	106	72	4	4	6	4	5	4	3	3	-	-	-	-	-	-	-	-	-
06 東川村 3-1	30	17	-	1	8	-	-	2	1	1	-	-	-	-	-	-	-	-	-
07 西川村 2-1	55	44	-	-	-	-	5	2	-	4	-	-	-	-	-	-	-	-	-
08 野市町	197	162	6	10	5	4	5	2	1	2	-	-	-	-	-	-	-	-	-
09 香宗村	47	41	3	1	1	-	-	1	-	-	-	-	-	-	-	-	-	-	-
10 富家村	62	48	4	2	2	-	2	-	-	4	-	-	-	-	-	-	-	-	-

3 販売農家  
02 土地

(8) 耕作放棄地面積規模別農家数

地域等	計	耕作放棄地 なし	5a 未満	5～ 10a	10～ 15	15～ 20	20～ 30	30～ 40	40～ 50	50a～ 1.0ha	1.0～	1.5～	2.0～	2.5～	3.0～	4.0～	5.0 ha 以上
											1.5	2.0	2.5	3.0	4.0	5.0	
11 佐古村2-1	101	79	-	3	3	3	6	1	3	3	-	-	-	-	-	-	-
12 夜須町	158	88	8	12	8	6	11	12	3	9	1	-	-	-	-	-	-
13 東川村3-2	10	2	1	-	-	-	3	1	2	1	-	-	-	-	-	-	-
14 吉川村	71	57	1	4	4	2	-	-	1	2	-	-	-	-	-	-	-
212 香美市	996	785	40	37	52	20	25	17	8	12	-	-	-	-	-	-	-
01 山田町	73	67	2	-	1	1	-	-	-	2	-	-	-	-	-	-	-
02 大楠植村	61	45	2	3	3	1	3	2	1	1	-	-	-	-	-	-	-
03 明治村	75	63	-	1	6	1	3	1	-	-	-	-	-	-	-	-	-
04 片地村	124	82	4	5	15	5	6	2	3	2	-	-	-	-	-	-	-
05 佐岡村	70	50	-	1	4	4	5	4	2	-	-	-	-	-	-	-	-
06 新改村	80	63	6	3	3	2	1	1	-	1	-	-	-	-	-	-	-
07 佐古村2-2	22	14	-	2	3	1	1	-	-	1	-	-	-	-	-	-	-
08 天坪村2-2	12	X	X	X	X	X	X	X	X	X	X	X	X	X	X	X	X
09 岩村2-2	54	46	2	3	1	1	-	-	-	1	-	-	-	-	-	-	-
10 曉霞村2-2	1	X	X	X	X	X	X	X	X	X	X	X	X	X	X	X	X
11 美良布町	110	82	12	4	7	-	1	2	-	2	-	-	-	-	-	-	-
12 曉霞村2-1	37	27	2	1	2	1	1	1	1	1	-	-	-	-	-	-	-
13 西川村2-2	15	11	1	2	-	-	-	-	-	-	-	-	-	-	-	-	-
14 在所村	113	91	7	8	3	2	1	-	1	-	-	-	-	-	-	-	-
15 榎山村	94	88	1	-	1	1	1	1	-	1	-	-	-	-	-	-	-
16 上韮生村	55	47	-	1	3	-	2	2	-	-	-	-	-	-	-	-	-
301 東洋町	67	40	2	3	3	1	5	3	2	6	-	1	-	1	-	-	-
01 野根町	30	24	2	2	1	-	-	-	-	1	-	-	-	-	-	-	-
02 甲浦町	37	16	-	1	2	1	5	3	1	6	-	1	-	1	-	-	-
302 奈半利町	112	67	8	7	6	5	9	8	-	2	-	-	-	-	-	-	-
303 田野町	100	64	2	8	9	2	6	4	4	1	-	-	-	-	-	-	-
304 安田町	270	199	18	13	16	5	8	5	2	3	-	1	-	-	-	-	-
305 北川村	193	159	6	9	4	3	5	4	2	1	-	-	-	-	-	-	-
306 馬路村	81	78	-	1	-	2	-	-	-	-	-	-	-	-	-	-	-
307 芸西村	258	167	11	9	26	9	11	6	7	10	2	-	-	-	-	-	-
01 和食村	118	83	6	3	8	4	2	1	3	6	2	-	-	-	-	-	-
02 黒ノ上村	57	X	X	X	X	X	X	X	X	X	X	X	X	X	X	X	X
03 西分村	82	50	3	4	13	3	6	3	-	-	-	-	-	-	-	-	-
04 東川村3-3	1	X	X	X	X	X	X	X	X	X	X	X	X	X	X	X	X
341 本山町	177	119	7	15	4	7	12	6	2	4	1	-	-	-	-	-	-
01 本山町	152	99	6	13	3	6	12	6	2	4	1	-	-	-	-	-	-
02 吉野村2-1	25	20	1	2	1	1	-	-	-	-	-	-	-	-	-	-	-
344 大豊町	267	203	5	7	11	6	15	8	4	6	2	-	-	-	-	-	-

単位：戸



3 販売農家  
02 土地

(8) 耕作放棄地面積規模別農家数

地域等	計	耕作放棄地 な	5a 未満	5 ~ 10a	10 ~ 15	15 ~ 20	20 ~ 30	30 ~ 40	40 ~ 50	50a ~ 1.0ha	1.0 ~ 1.5	1.5 ~ 2.0	2.0 ~ 2.5	2.5 ~ 3.0	3.0 ~ 4.0	4.0 ~ 5.0	5.0 ha 以上	単位：戸
01 東豊永村	87	69	1	1	2	1	6	3	-	3	1	-	-	-	-	-	-	-
02 西豊永村	66	45	1	2	4	4	5	1	1	3	-	-	-	-	-	-	-	-
03 大杉村	97	78	1	4	5	1	1	3	3	-	1	-	-	-	-	-	-	-
04 天坪村 2-1	17	11	2	-	-	-	3	1	-	-	-	-	-	-	-	-	-	-
363 土佐町	312	214	10	16	18	4	21	15	9	5	-	-	-	-	-	-	-	-
01 森村	167	122	2	8	8	-	9	10	5	3	-	-	-	-	-	-	-	-
02 地藏寺村	92	58	4	6	5	4	7	4	3	1	-	-	-	-	-	-	-	-
03 田井村	51	X	X	X	X	X	X	X	X	X	X	X	X	X	X	X	X	X
04 吉野村 2-2	2	X	X	X	X	X	X	X	X	X	X	X	X	X	X	X	X	X
364 大川村	19	12	-	1	1	1	2	-	1	2	-	-	-	-	-	-	-	-
386 いの町	303	176	9	13	24	11	21	16	8	19	5	1	-	-	-	-	-	-
01 伊野町	28	10	2	1	2	2	4	2	2	2	1	-	-	-	-	-	-	-
02 八田村	29	18	-	3	1	-	5	-	2	2	-	-	-	-	-	-	-	-
03 宇治村	80	45	1	1	7	2	6	6	4	6	1	1	-	-	-	-	-	-
04 川内村	21	11	1	-	3	-	2	1	1	1	-	-	-	-	-	-	-	-
05 神谷村	16	9	-	-	2	-	1	1	2	-	1	-	-	-	-	-	-	-
06 三瀬村	8	X	X	X	X	X	X	X	X	X	X	X	X	X	X	X	X	X
07 小川村	26	17	-	-	2	1	3	1	1	1	-	-	-	-	-	-	-	-
08 清水村	12	8	1	1	1	1	-	-	-	-	-	-	-	-	-	-	-	-
09 上八川村	67	43	4	6	5	2	-	1	-	4	2	-	-	-	-	-	-	-
10 下八川村	15	8	-	1	-	2	-	3	-	1	-	-	-	-	-	-	-	-
11 本川村	1	X	X	X	X	X	X	X	X	X	X	X	X	X	X	X	X	X
387 仁淀川町	167	128	2	5	12	4	8	3	1	4	-	-	-	-	-	-	-	-
01 池川町	51	39	1	1	5	-	3	2	-	-	-	-	-	-	-	-	-	-
02 大崎村	43	32	1	2	3	2	2	-	1	-	-	-	-	-	-	-	-	-
03 名野川村	17	15	-	1	-	-	1	-	-	-	-	-	-	-	-	-	-	-
04 別府村 2-2	11	10	-	-	-	-	-	-	-	1	-	-	-	-	-	-	-	-
05 別府村 2-1	26	18	-	-	2	2	1	-	-	3	-	-	-	-	-	-	-	-
06 長者村 2-1	19	14	-	1	2	-	1	1	-	-	-	-	-	-	-	-	-	-
401 中土佐町	302	204	12	18	24	5	11	10	6	12	-	-	-	-	-	-	-	-
01 久礼町	84	52	1	8	10	2	6	1	1	3	-	-	-	-	-	-	-	-
02 上ノ加江町	72	42	4	2	5	2	3	3	4	7	-	-	-	-	-	-	-	-
03 大野原村	146	110	7	8	9	1	2	6	1	2	-	-	-	-	-	-	-	-
402 佐川町	577	363	27	36	55	16	30	16	13	18	1	1	1	1	1	1	1	1
01 佐川町	166	113	10	6	20	3	6	4	2	2	-	-	-	-	-	-	-	-
02 尾川村 2-1	51	30	4	7	3	5	1	-	1	-	-	-	-	-	-	-	-	-
03 斗賀野村	180	125	3	11	14	3	10	3	6	4	-	-	-	-	-	-	-	-
04 黒岩村 2-1	126	62	4	10	13	4	9	8	4	10	1	1	1	1	1	1	1	1

3 販売農家  
02 土地

(8) 耕作放棄地面積規模別農家数

地域等	計	耕作放棄地 なし	5a 未満	5～ 10a	10～ 15	15～ 20	20～ 30	30～ 40	40～ 50	50a～ 1.0ha	1.0～	1.5～	2.0～	2.5～	3.0～	4.0～	5.0 ha 以上
											1.5	2.0	2.5	3.0	4.0	5.0	
05 加茂村2-1	54	33	6	2	5	1	4	1	-	2	-	-	-	-	-	-	-
403 越知町	191	131	5	8	14	6	10	9	4	4	-	-	-	-	-	-	-
01 越知町	50	31	1	4	4	4	2	2	1	1	-	-	-	-	-	-	-
02 大桐村	10	8	-	-	-	-	2	-	-	-	-	-	-	-	-	-	-
03 横畠村	73	54	1	2	3	1	5	3	2	2	-	-	-	-	-	-	-
04 尾川村2-2	8	4	-	2	2	-	-	-	-	-	-	-	-	-	-	-	-
05 明治村	29	20	2	-	2	-	1	2	1	1	-	-	-	-	-	-	-
06 長者村2-2	-	-	-	-	-	-	-	-	-	-	-	-	-	-	-	-	-
07 黒岩村2-2	21	14	1	-	3	1	-	2	-	-	-	-	-	-	-	-	-
405 樺原町	331	262	7	15	12	7	15	5	6	2	-	-	-	-	-	-	-
410 日高村	175	112	17	7	16	7	3	3	2	6	1	1	-	-	-	-	-
01 日下村	125	83	14	6	8	4	2	2	1	3	1	1	-	-	-	-	-
02 能津村	29	18	1	1	5	1	1	1	1	1	-	-	-	-	-	-	-
03 加茂村2-2	21	11	2	-	3	2	-	1	-	2	-	-	-	-	-	-	-
411 津野町	345	274	14	13	18	8	10	3	2	3	-	-	-	-	-	-	-
01 東津野村	195	153	9	8	11	3	7	2	1	1	-	-	-	-	-	-	-
02 上半山村	59	46	1	1	4	3	3	-	1	-	-	-	-	-	-	-	-
03 下半山村	91	75	4	4	3	2	-	1	-	2	-	-	-	-	-	-	-
412 四万十町	1,470	1,123	50	79	63	32	44	33	19	22	5	-	-	-	-	-	-
01 窪川町	393	294	12	24	15	11	16	9	8	3	1	-	-	-	-	-	-
02 松葉川村	171	108	14	16	10	3	6	8	3	3	-	-	-	-	-	-	-
03 仁井田村	115	90	5	3	3	4	2	3	1	2	2	-	-	-	-	-	-
04 東又村	199	155	6	11	8	3	7	4	2	2	1	-	-	-	-	-	-
05 興津村	56	42	-	1	1	3	1	3	1	4	-	-	-	-	-	-	-
06 大正町	218	174	1	8	10	2	8	3	4	7	1	-	-	-	-	-	-
07 昭和村	180	149	4	9	8	5	2	2	-	1	-	-	-	-	-	-	-
08 十川村	138	111	8	7	8	1	2	1	-	-	-	-	-	-	-	-	-
424 大月町	186	126	1	4	10	7	12	2	8	11	4	1	-	-	-	-	-
01 奥内村	143	98	-	3	8	6	8	-	5	11	3	1	-	-	-	-	-
02 月灘村	43	28	1	1	2	1	4	2	3	-	1	-	-	-	-	-	-
427 三原村	146	99	9	11	7	2	4	5	3	5	1	-	-	-	-	-	-
428 黒潮町	438	244	19	26	35	21	31	19	11	30	1	-	-	-	-	-	-
01 佐賀町	137	76	9	7	12	6	14	4	1	7	-	-	-	-	-	-	-
02 白田川村2-2	3	-	-	-	-	-	1	1	-	1	-	-	-	-	-	-	-
03 大方町2-1	242	135	9	17	17	13	14	11	8	18	-	-	-	-	-	-	-
04 白田川村2-1	56	33	1	2	6	2	2	3	2	4	1	-	-	-	-	-	-

単位：戸

3 販売農家  
02 土地

(9) 過去1年間に施設園芸に利用したハウス・ガラス室の面積規模別農家数

地域等	計	施設園芸に利用したハウス・ガラス室あり						100a以上				
		施設園芸に利用したハウス・ガラス室なし	小計	1a未満	1～5	5～10	10～20		20～30	30～50	50～70	70～100
39 高知県	15,387	10,496	4,891	206	377	409	1,105	1,088	1,164	363	124	55
201 高知市	1,516	861	655	40	75	58	145	144	122	44	21	6
01 (旭)	67	30	37	2	6	5	15	5	2	1	1	-
02 (中央)	26	10	16	1	4	2	7	2	-	-	-	-
03 (潮江)	23	7	16	1	2	-	8	3	2	-	-	-
04 (朝倉)	150	128	22	3	7	3	4	4	1	-	-	-
05 (鴨田)	20	12	8	-	2	1	3	1	-	1	-	-
06 (初月)	37	13	24	2	3	1	6	3	9	-	-	-
07 (秦)	32	21	11	2	3	2	2	2	1	-	-	-
08 (一宮)	58	43	15	2	3	2	7	1	-	-	-	-
09 (布師田)	56	47	9	2	3	2	-	2	-	-	-	-
10 (高須)	63	42	21	2	3	8	7	1	-	-	-	-
11 (五台山)	53	30	23	3	2	3	9	4	1	1	-	-
12 (三里)	49	10	39	1	1	4	9	6	4	7	4	3
13 (長浜)	36	22	14	1	2	-	-	3	4	2	-	-
14 大津村	65	35	30	3	11	6	6	2	2	-	-	-
15 介良村2-1	52	28	24	3	3	2	4	5	5	2	-	-
16 鏡村	114	97	17	5	3	3	4	2	-	-	-	-
17 土佐山村	116	92	24	2	5	2	8	6	-	1	-	-
18 森山村	40	18	22	1	3	2	1	7	5	1	2	-
19 弘岡上村	44	20	24	-	1	1	4	7	5	1	5	-
20 弘岡中村	44	17	27	1	3	1	3	15	4	-	-	-
21 弘岡下村	80	28	52	-	1	2	5	17	15	9	3	-
22 西分村	40	30	10	-	1	1	3	3	1	-	-	1
23 仁西村	70	6	64	-	3	4	12	15	24	5	1	-
24 諸木村	120	56	64	-	-	1	11	22	19	8	1	2
25 芳原村	13	5	8	-	-	-	1	2	4	1	-	-
26 秋山村	48	14	34	3	-	-	6	5	14	4	2	-
202 室戸市	367	291	76	1	4	5	17	13	28	8	-	-
01 室戸町	63	54	9	-	-	-	4	3	2	-	-	-
02 室戸岬町	5	5	-	-	-	-	-	-	-	-	-	-
03 佐喜浜町	49	49	-	-	-	-	-	-	-	-	-	-
04 吉良川町	152	123	29	1	3	1	8	4	10	2	-	-
05 羽根村	98	60	38	-	1	4	5	6	16	6	-	-
203 安芸市	795	250	545	6	6	17	126	166	200	18	4	2
01 安芸町	149	29	120	-	1	5	28	30	50	4	1	1
02 土居村	73	28	45	-	-	-	9	13	21	2	-	-
03 井ノ口村	145	51	94	2	1	2	16	33	37	2	1	-

単位：戸

3 販売農家  
02 土地

(9) 過去1年間に施設園芸に利用したハウス・ガラス室の面積規模別農家数

地域等	計	施設園芸に 利用した ハウス・ ガラス室 なし	施設園芸に利用したハウス・ガラス室あり										100a以上		
			小計	1a未満	1～5	5～10	10～20	20～30	30～50	50～70	70～100				
04 畑山村	33	29	4	-	-	2	2	2	-	-	-	-	-	-	-
05 川北村	126	38	88	2	2	1	19	31	28	3	2	-	-	-	-
06 伊尾木村	91	19	72	-	-	5	22	23	19	3	-	-	-	-	-
07 東川村	57	53	4	1	1	-	1	1	-	-	-	-	-	-	-
08 赤野村	121	3	118	1	1	4	29	33	45	4	-	-	-	-	-
09 西川村	-	-	-	-	-	-	-	-	-	-	-	-	-	-	-
204 南国市	1,200	743	457	8	55	73	147	83	60	23	6	6	2	-	-
01 後免町	1	X	X	X	X	X	X	X	X	X	X	X	X	X	X
02 上倉村	42	38	4	1	-	-	1	-	2	-	-	-	-	-	-
03 瓶岩村	31	28	3	-	-	2	-	-	-	-	-	-	-	-	-
04 久礼田村	59	36	23	1	1	2	8	6	2	2	1	2	-	-	-
05 国府村	51	38	13	1	1	2	4	3	2	-	-	-	-	-	-
06 長岡村	151	86	65	1	5	9	14	16	10	9	-	-	-	-	-
07 大篠村	123	78	45	-	10	7	11	9	7	1	-	-	-	-	-
08 三和村	159	89	70	1	6	15	27	8	11	2	-	-	-	-	-
09 稲生村	49	40	9	1	5	3	-	-	-	-	-	-	-	-	-
10 十市村	99	27	72	-	2	14	26	16	10	2	-	-	-	-	-
11 日章村	176	100	76	1	7	14	31	12	9	1	1	-	-	-	-
12 前浜村	33	23	10	-	-	-	4	4	-	2	-	-	-	-	-
13 岡豊村	121	79	42	1	13	2	16	5	3	1	-	-	-	-	-
14 野田村	31	24	7	-	1	1	1	2	2	-	-	-	-	-	-
15 岩村2-1	63	45	18	-	4	2	4	2	2	3	1	-	-	-	-
16 介良村2-2	11	X	X	X	X	X	X	X	X	X	X	X	X	X	X
205 土佐市	712	406	306	-	8	14	59	51	103	54	13	4	-	-	-
01 高岡町	148	85	63	-	-	1	12	19	22	5	4	-	-	-	-
02 戸波村	179	143	36	-	5	4	12	4	5	3	1	2	-	-	-
03 北原村	104	55	49	-	1	3	10	11	17	6	-	-	-	-	-
04 波介村	105	69	36	-	-	-	7	8	18	3	-	-	-	-	-
05 蓮池村	22	10	12	-	-	-	5	3	3	1	-	-	-	-	-
06 高石村	59	17	42	-	-	5	10	3	14	8	1	-	-	-	-
07 宇佐町	33	1	32	-	-	-	2	2	11	14	3	-	-	-	-
08 新居村	62	26	36	-	2	1	1	1	13	14	4	-	-	-	-
206 須崎市	585	245	340	11	6	23	52	77	113	36	17	5	-	-	-
01 須崎町	202	60	142	1	3	9	15	25	48	25	12	4	-	-	-
02 浦ノ内村	167	74	93	3	2	1	17	30	37	3	-	-	-	-	-
03 多ノ郷村	121	60	61	2	1	9	11	12	14	6	5	1	-	-	-
04 吾桑村	40	18	22	2	-	-	5	4	10	1	-	-	-	-	-
05 上分村	55	33	22	3	-	4	4	6	4	4	1	-	-	-	-

単位：戸

3 販売農家  
02 土地

(9) 過去1年間に施設園芸に利用したハウス・ガラス室の面積規模別農家数

単位：戸

地域等	計	施設園芸に 利用した ハウス・ ガラス室 なし	施設園芸に利用したハウス・ガラス室あり									
			小計	1a未満	1～5	5～10	10～20	20～30	30～50	50～70	70～100	100a以上
208 宿毛市	468	409	3	8	6	14	10	15	1	-	2	
01 宿毛町	219	193	2	2	3	8	3	8	-	-	-	
02 小筑紫村	57	49	-	1	-	1	3	3	-	-	-	
03 橋上村	45	42	-	2	-	-	-	1	-	-	-	
04 山奈村	79	67	-	3	1	3	3	2	-	-	-	
05 平田村	68	58	1	-	2	2	1	1	1	-	2	
06 沖ノ島村	-	-	-	-	-	-	-	-	-	-	-	
209 土佐清水市	205	175	6	2	-	2	14	4	2	-	-	
01 清水町	34	24	5	1	-	-	4	-	-	-	-	
02 三崎町	65	50	1	-	-	2	9	2	1	-	-	
03 伊豆田村	65	62	-	1	-	-	-	1	1	-	-	
04 下川口村	41	39	2	-	-	-	-	1	1	-	-	
210 四万十市	1,021	888	10	8	20	36	38	18	1	1	1	
01 中村町	17	12	-	-	1	2	1	1	-	-	-	
02 下田町	39	28	-	-	1	1	7	2	-	-	-	
03 東山村	73	56	2	-	2	3	5	4	1	-	-	
04 蕨岡村	89	82	7	1	-	1	2	2	-	-	-	
05 富山村	86	75	1	2	2	4	2	-	-	-	-	
06 大川筋村	45	38	-	-	2	1	3	1	-	-	-	
07 後川村	100	89	1	-	2	3	3	2	-	-	-	
08 八束村	69	66	3	-	1	-	1	-	-	-	-	
09 中筋村	51	48	3	-	-	1	2	-	-	-	-	
10 東中筋村	39	38	1	-	1	-	-	-	-	-	-	
11 具同村	55	37	18	1	1	5	8	3	-	-	-	
12 大方町2-2	3	3	-	-	-	-	-	-	-	-	-	
13 江川崎村	128	120	8	2	1	3	1	-	-	-	-	
14 津大村	227	196	31	2	7	12	3	3	-	1	1	
211 香南市	1,035	452	-	29	38	145	134	144	62	23	8	
01 赤岡町	19	14	5	-	2	1	-	1	1	-	-	
02 岸本町	16	7	9	-	-	2	1	2	3	1	-	
03 徳王子村	77	31	46	-	2	11	12	15	2	1	1	
04 山南村	86	44	42	-	5	17	7	9	3	-	-	
05 山北村	106	57	49	-	2	13	9	11	5	4	1	
06 東川村3-1	30	26	4	-	-	-	1	1	1	-	-	
07 西川村2-1	55	40	15	-	-	4	2	6	1	-	1	
08 野市町	197	59	138	-	7	32	36	36	17	2	-	
09 春奈村	47	17	30	-	2	10	4	9	2	1	-	
10 富家村	62	26	36	-	2	8	13	6	2	2	-	

3 販売農家  
02 土地

(9) 過去1年間に施設園芸に利用したハウス・ガラス室の面積規模別農家数

地域等	計	施設園芸に 利用した ハウス・ ガラス室 なし	施設園芸に利用したハウス・ガラス室あり										100a以上
			小計	1a未満	1～5	5～10	10～20	20～30	30～50	50～70	70～100	100a以上	
11 佐古村2-1	101	40	61	-	1	3	10	14	19	7	5	2	
12 夜須町	158	53	105	-	8	9	24	26	17	15	4	2	
13 東川村3-2	10	8	2	-	-	-	1	1	-	-	-	-	
14 吉川村	71	30	41	-	-	2	12	8	12	3	3	1	
212 香美市	996	700	296	17	33	31	55	38	55	36	17	14	
01 山田町	73	46	27	-	3	1	6	4	4	4	1	4	
02 大楠植村	61	32	29	5	2	5	7	2	4	4	-	-	
03 明治村	75	27	48	2	5	2	6	9	14	6	2	2	
04 片地村	124	76	48	2	8	6	10	10	3	6	-	3	
05 佐岡村	70	45	25	1	2	2	6	3	6	2	3	-	
06 新改村	80	42	38	2	3	5	4	3	7	4	8	2	
07 佐古村2-2	22	17	5	1	1	1	-	-	1	-	-	1	
08 天坪村2-2	12	X	X	X	X	X	X	X	X	X	X	X	
09 岩村2-2	54	36	18	-	-	1	3	1	6	6	-	1	
10 晝霞村2-2	1	X	X	X	X	X	X	X	X	X	X	X	
11 美良布町	110	90	20	1	2	5	4	2	4	1	1	-	
12 晝霞村2-1	37	27	10	2	1	-	4	1	-	2	-	-	
13 西川村2-2	15	12	3	-	1	-	1	-	-	1	-	-	
14 在所村	113	91	22	1	2	3	4	3	6	-	2	1	
15 榎山村	94	94	-	-	-	-	-	-	-	-	-	-	
16 上韮生村	55	53	2	-	2	-	-	-	-	-	-	-	
301 東洋町	67	43	24	2	5	4	3	8	2	-	-	-	
01 野根町	30	22	8	2	4	-	-	1	1	-	-	-	
02 甲浦町	37	21	16	-	1	4	3	7	1	-	-	-	
302 奈半利町	112	82	30	-	1	2	6	16	2	3	-	-	
303 田野町	100	55	45	10	3	2	14	8	7	1	-	-	
304 安田町	270	129	141	11	7	5	50	45	22	1	-	-	
305 北川村	193	177	16	1	-	-	6	7	2	-	-	-	
306 馬路村	81	81	-	-	-	-	-	-	-	-	-	-	
307 芸西村	258	16	242	1	2	2	49	59	105	17	5	2	
01 和食村	118	4	114	-	1	-	23	26	55	7	1	1	
02 黒ノ上村	57	X	X	X	X	X	X	X	X	X	X	X	
03 西分村	82	6	76	-	1	1	8	21	33	8	4	-	
04 東川村3-3	1	X	X	X	X	X	X	X	X	X	X	X	
341 本山町	177	145	32	4	4	8	8	8	-	-	-	-	
01 本山町	152	120	32	4	4	8	8	8	-	-	-	-	
02 吉野村2-1	25	25	-	-	-	-	-	-	-	-	-	-	
344 大豊町	267	215	52	1	12	18	13	5	3	-	-	-	

単位：戸

3 販売農家  
02 土地

(9) 過去1年間に施設園芸に利用したハウス・ガラス室の面積規模別農家数

地域等	計	施設園芸に 利用した ハウス・ ガラス室 なし	施設園芸に利用したハウス・ガラス室あり										100a以上	
			小計	1a未満	1～5	5～10	10～20	20～30	30～50	50～70	70～100			
01 東豊永村	87	71	16	1	2	6	5	1	1	-	-	-	-	-
02 西豊永村	66	54	12	-	5	3	2	2	2	-	-	-	-	-
03 大杉村	97	78	19	-	3	8	4	2	2	-	-	-	-	-
04 天坪村2-1	17	12	5	-	2	1	2	-	-	-	-	-	-	-
363 土佐町	312	247	65	10	20	10	11	7	4	2	1	-	-	-
01 森村	167	133	34	7	9	3	7	4	1	2	1	-	-	-
02 地蔵寺村	92	83	9	1	2	2	2	2	-	-	-	-	-	-
03 田井村	51	X	X	X	X	X	X	X	X	X	X	X	X	X
04 吉野村2-2	2	X	X	X	X	X	X	X	X	X	X	X	X	X
364 大川村	19	15	4	-	-	-	2	2	-	-	-	-	-	-
386 いの町	303	241	62	2	22	10	13	9	4	1	1	-	-	-
01 伊野町	28	23	5	-	2	1	1	-	-	1	1	-	-	-
02 八田村	29	14	15	1	3	-	7	2	1	-	-	1	-	-
03 宇治村	80	66	14	1	4	2	3	3	1	-	-	-	-	-
04 川内村	21	15	6	-	-	2	1	1	2	-	-	-	-	-
05 神谷村	16	16	-	-	-	-	-	-	-	-	-	-	-	-
06 三瀬村	8	X	X	X	X	X	X	X	X	X	X	X	X	X
07 小川村	26	23	3	-	3	-	-	-	-	-	-	-	-	-
08 清水村	12	6	6	-	4	1	-	1	-	-	-	-	-	-
09 上八川村	67	56	11	-	5	3	1	2	-	-	-	-	-	-
10 下八川村	15	13	2	-	1	1	-	-	-	-	-	-	-	-
11 本川村	1	X	X	X	X	X	X	X	X	X	X	X	X	X
387 仁淀川町	167	154	13	8	2	-	-	3	-	-	-	-	-	-
01 池川町	51	45	6	2	2	-	-	2	-	-	-	-	-	-
02 大崎村	43	40	3	3	-	-	-	-	-	-	-	-	-	-
03 名野川村	17	16	1	-	-	-	-	1	-	-	-	-	-	-
04 別府村2-2	11	11	-	-	-	-	-	-	-	-	-	-	-	-
05 別府村2-1	26	23	3	3	-	-	-	-	-	-	-	-	-	-
06 長者村2-1	19	19	-	-	-	-	-	-	-	-	-	-	-	-
401 中土佐町	302	238	64	1	4	3	14	22	15	2	3	-	-	-
01 久礼町	84	60	24	-	1	-	7	7	6	1	2	-	-	-
02 上ノ加江町	72	44	28	-	1	2	4	11	9	-	1	-	-	-
03 大野原村	146	134	12	1	2	1	3	4	-	-	-	-	-	-
402 佐川町	577	505	72	2	4	7	18	18	13	4	2	4	-	-
01 佐川町	166	148	18	-	-	-	7	7	1	1	1	1	-	-
02 尾川村2-1	51	49	2	-	-	1	-	-	-	-	-	-	-	-
03 斗賀野村	180	150	30	1	2	5	7	2	7	2	1	3	-	-
04 黒岩村2-1	126	110	16	-	1	1	3	8	3	-	-	-	-	-

単位：戸

3 販売農家  
02 土地

(9) 過去1年間に施設園芸に利用したハウス・ガラス室の面積規模別農家数

地域等	計	施設園芸に利用したハウス・ガラス室あり										100a以上	
		施設園芸に 利用した ハウス・ ガラス室 なし	小計	1a未満	1～5	5～10	10～20	20～30	30～50	50～70	70～100		
05 加茂村2-1	54	48	6	1	1	-	1	1	1	2	-	-	-
403 越知町	191	178	13	5	1	2	4	-	-	1	-	-	-
01 越知町	50	47	3	2	-	-	1	-	-	-	-	-	-
02 大桐村	10	10	-	-	-	-	-	-	-	-	-	-	-
03 横畠村	73	67	6	1	1	1	2	-	-	1	-	-	-
04 尾川村2-2	8	7	1	1	-	-	-	-	-	-	-	-	-
05 明治村	29	28	1	-	-	-	1	-	-	-	-	-	-
06 長者村2-2	-	-	-	-	-	-	-	-	-	-	-	-	-
07 黒岩村2-2	21	19	2	1	-	1	-	-	-	-	-	-	-
405 榑原町	331	289	42	10	7	9	11	3	2	2	-	-	-
410 日高村	175	155	20	3	2	2	1	4	7	-	-	1	-
01 日下村	125	111	14	1	2	2	1	3	4	-	-	1	-
02 能津村	29	26	3	1	-	-	-	-	2	-	-	-	-
03 加茂村2-2	21	18	3	1	-	-	-	1	1	-	-	-	-
411 津野町	345	272	73	5	13	17	22	7	8	1	-	-	-
01 東津野村	195	151	44	3	9	12	12	4	3	1	-	-	-
02 上半山村	59	45	14	-	3	3	5	1	2	-	-	-	-
03 下半山村	91	76	15	2	1	2	5	2	3	-	-	-	-
412 四万十町	1,470	1,245	225	17	26	9	39	47	59	23	3	2	-
01 窪川町	393	317	76	4	6	1	17	14	24	8	1	1	-
02 松葉川村	171	158	13	5	2	-	3	2	-	1	-	-	-
03 仁井田村	115	96	19	1	4	-	3	3	6	1	1	-	-
04 東又村	199	176	23	-	1	1	3	11	5	-	1	1	-
05 興津村	56	12	44	-	-	1	2	9	20	12	-	-	-
06 大正町	218	193	25	2	7	2	4	7	2	1	-	-	-
07 昭和村	180	172	8	1	2	1	2	-	2	-	-	-	-
08 十川村	138	121	17	4	4	3	5	1	-	-	-	-	-
424 大月町	186	160	26	6	3	5	1	5	6	-	-	-	-
01 奥内村	143	122	21	5	3	5	1	3	4	-	-	-	-
02 月灘村	43	38	5	1	-	-	-	2	2	-	-	-	-
427 三原村	146	136	10	-	4	2	1	2	1	-	-	-	-
428 黒潮町	438	298	140	5	1	7	21	35	39	23	6	3	-
01 佐賀町	137	115	22	1	-	1	1	5	7	6	1	-	-
02 白田川村2-2	3	-	3	-	1	-	-	-	-	2	-	-	-
03 大方町2-1	242	141	101	4	-	4	16	28	29	15	4	1	-
04 白田川村2-1	56	42	14	-	-	2	4	2	3	-	1	2	-

単位：戸



3 販売農家  
02 土地

(10) 過去1年間に施設園芸に利用したハウス・ガラス室の面積規模別面積

単位：a

地域等	計	1a未満	1～5	5～10	10～20	20～30	30～50	50～70	70～100	100a以上
39 高知県	123,705	71	935	2,757	15,084	25,221	41,659	20,335	9,775	7,868
201 高知市	15,207	15	175	373	1,963	3,268	4,328	2,483	1,734	868
01 (旭)	534	0	16	31	197	100	65	55	70	0
02 (中央)	145	1	11	10	83	40	0	0	0	0
03 (潮江)	255	0	3	0	110	67	75	0	0	0
04 (朝倉)	202	2	12	22	48	88	30	0	0	0
05 (鴨田)	137	0	5	7	45	20	0	60	0	0
06 (初月)	491	1	9	5	93	75	308	0	0	0
07 (秦)	98	0	6	16	23	23	30	0	0	0
08 (一宮)	135	0	9	18	83	25	0	0	0	0
09 (布師田)	59	0	5	10	0	44	0	0	0	0
10 (高須)	156	1	8	50	77	20	0	0	0	0
11 (五台山)	335	1	4	20	125	95	40	50	0	0
12 (三里)	1,585	1	1	27	130	142	170	401	305	408
13 (長浜)	489	1	5	0	73	150	110	110	150	0
14 大津村	266	1	26	43	91	45	60	0	0	0
15 介良村2-1	472	1	10	14	56	114	167	110	0	0
16 鏡村	123	1	6	20	53	43	0	0	0	0
17 土佐山村	313	1	13	12	99	128	0	60	0	0
18 森山村	591	1	6	11	18	168	160	52	175	0
19 弘岡上村	900	0	2	5	55	157	176	50	455	0
20 弘岡中村	544	0	6	8	40	338	152	0	0	0
21 弘岡下村	1,791	0	2	10	74	397	506	527	275	0
22 西分村	332	0	2	5	34	61	30	0	0	200
23 仁西村	1,768	0	9	22	180	343	870	274	70	0
24 諸木村	2,175	0	0	7	161	506	686	468	87	260
25 芳原村	263	0	0	0	12	40	161	50	0	0
26 秋山村	1,050	1	0	0	77	117	492	216	147	0
202 室戸市	2,043	0	13	40	245	332	987	426	0	0
01 室戸町	194	0	0	0	55	79	60	0	0	0
02 室戸岬町	0	0	0	0	0	0	0	0	0	0
03 佐喜浜町	0	0	0	0	0	0	0	0	0	0
04 吉良川町	697	0	9	9	113	100	351	115	0	0
05 羽根村	1,153	0	4	31	78	153	576	311	0	0
203 安芸市	14,450	1	15	117	1,775	3,917	7,023	979	313	310
01 安芸町	3,413	0	2	32	404	700	1,772	225	78	200
02 土居村	1,285	0	0	0	119	313	740	113	0	0
03 井ノ口村	2,496	0	2	13	231	781	1,289	110	70	0

3 販売農家  
02 土地

(10) 過去1年間に施設園芸に利用したハウス・ガラス室の面積規模別面積

地域等	計	1a未満	1～5	5～10	10～20	20～30	30～50	50～70	70～100	100a以上	単位：a	
											X	0
04 畑山村	83	0	0	0	30	53	0	0	0	0	X	0
05 川北村	2,352	1	5	6	264	727	1,013	171	165	0	X	0
06 伊尾木村	1,718	0	0	35	303	542	688	150	0	0	X	0
07 東川村	39	0	4	0	15	20	0	0	0	0	X	0
08 赤野村	3,065	0	3	31	408	781	1,522	210	0	110	X	0
09 西川村	0	0	0	0	0	0	0	0	0	0	X	0
204 南国市	8,709	6	142	497	2,009	1,883	2,128	1,277	456	311	X	0
01 後免町	X	X	X	X	X	X	X	X	X	X	X	X
02 上倉村	88	1	0	0	10	0	77	0	0	0	X	0
03 瓶岩村	64	0	0	14	0	0	0	50	0	0	X	0
04 久礼田村	574	1	5	14	128	146	70	54	156	0	X	0
05 国府村	206	1	3	13	60	63	66	0	0	0	X	0
06 長岡村	1,613	1	13	59	192	379	362	496	0	111	X	0
07 大篠村	704	0	22	47	150	198	227	60	0	0	X	0
08 三和村	1,127	1	16	99	351	185	363	112	0	0	X	0
09 稲生村	31	1	10	20	0	0	0	0	0	0	X	0
10 十市村	1,461	0	7	98	370	362	364	120	140	0	X	0
11 日章村	1,221	1	19	95	392	264	328	52	70	0	X	0
12 前浜村	253	0	0	0	54	89	0	110	0	0	X	0
13 岡豊村	775	1	34	15	243	112	120	50	0	200	X	0
14 野田村	126	0	1	7	13	45	60	0	0	0	X	0
15 岩村2-1	469	0	12	15	47	40	92	173	90	0	X	0
16 介良村2-2	X	X	X	X	X	X	X	X	X	X	X	X
205 土佐市	10,250	0	20	100	762	1,149	3,723	3,048	998	450	X	0
01 高岡町	1,915	0	0	6	147	432	755	280	295	0	X	0
02 戸波村	955	0	14	24	158	88	188	183	80	220	X	0
03 北原村	1,444	0	3	23	121	252	605	340	0	100	X	0
04 波介村	1,031	0	0	0	98	168	598	167	0	0	X	0
05 蓮池村	287	0	0	0	69	69	92	57	0	0	X	0
06 高石村	1,423	0	0	40	137	70	516	442	88	130	X	0
07 宇佐町	1,564	0	0	0	23	48	448	808	237	0	X	0
08 新居村	1,633	0	3	7	10	22	522	771	298	0	X	0
206 須崎市	10,821	3	19	153	738	1,833	4,137	2,044	1,357	537	X	0
01 須崎町	5,436	0	12	56	208	601	1,771	1,410	972	406	X	0
02 浦ノ内村	2,441	1	5	7	242	711	1,306	169	0	0	X	0
03 多ノ郷村	1,962	1	3	62	161	304	557	358	385	131	X	0
04 吾桑村	563	1	0	0	63	94	353	52	0	0	X	0
05 上分村	422	1	0	28	64	124	150	55	0	0	X	0

3 販売農家  
02 土地

(10) 過去1年間に施設園芸に利用したハウス・ガラス室の面積規模別面積

単位：a

地域等	計	1a未満	1～5	5～10	10～20	20～30	30～50	50～70	70～100	100a以上
208 宿毛市	1,243	1	19	41	182	215	525	50	0	210
01 宿毛町	466	1	6	21	107	65	266	0	0	0
02 小筑紫村	191	0	3	0	10	67	111	0	0	0
03 橋上村	33	0	3	0	0	0	30	0	0	0
04 山奈村	185	0	7	7	30	63	78	0	0	0
05 平田村	369	1	0	13	35	20	40	50	0	210
06 沖ノ島村	0	0	0	0	0	0	0	0	0	0
209 土佐清水市	590	2	4	0	32	307	140	105	0	0
01 清水町	93	1	2	0	0	90	0	0	0	0
02 三崎町	349	0	0	0	32	197	70	50	0	0
03 伊豆田村	92	0	2	0	0	0	35	55	0	0
04 下川口村	55	0	0	0	0	20	35	0	0	0
210 四万十市	2,383	4	20	131	474	882	625	50	87	110
01 中村町	79	0	0	6	23	20	30	0	0	0
02 下田町	259	0	0	7	12	165	75	0	0	0
03 東山村	343	1	0	10	36	126	120	50	0	0
04 藤岡村	123	1	3	0	11	48	60	0	0	0
05 富山村	108	0	5	16	47	40	0	0	0	0
06 大川筋村	131	0	0	11	10	70	40	0	0	0
07 後川村	213	0	0	13	40	71	89	0	0	0
08 八束村	30	0	0	5	0	25	0	0	0	0
09 中筋村	52	0	0	0	10	42	0	0	0	0
10 東中筋村	3	0	3	0	0	0	0	0	0	0
11 具同村	372	0	3	9	71	184	105	0	0	0
12 大方町2-2	0	0	0	0	0	0	0	0	0	0
13 江川崎村	73	0	1	7	45	20	0	0	0	0
14 津大村	596	0	5	48	168	72	106	0	87	110
211 香南市	17,231	0	85	271	2,049	3,083	5,230	3,451	1,821	1,241
01 赤岡町	110	0	0	15	15	0	30	50	0	0
02 岸本町	358	0	0	0	20	20	71	171	76	0
03 徳王子村	1,291	0	3	13	163	276	544	102	80	110
04 山南村	904	0	16	10	220	152	341	165	0	0
05 山北村	1,510	0	4	29	180	208	401	279	309	100
06 夷川村3-1	106	0	0	6	0	20	30	50	0	0
07 西川村2-1	586	0	0	8	64	43	231	50	0	190
08 野市町	3,787	0	23	54	452	824	1,308	986	140	0
09 香宗村	770	0	5	12	136	100	347	100	70	0
10 盧家村	952	0	8	22	110	301	246	115	150	0

3 販売農家  
02 土地

(10) 過去1年間に施設園芸に利用したハウス・ガラス室の面積規模別面積

単位：a

地域等	計	1a未満	1～5	5～10	10～20	20～30	30～50	50～70	70～100	100a以上
11 佐古村2-1	2,265	0	2	21	168	321	709	396	437	211
12 夜須町	3,254	0	24	65	333	607	561	821	323	520
13 東川村3-2	37	0	0	0	12	25	0	0	0	0
14 吉川村	1,305	0	0	17	177	187	412	166	236	110
212 香美市	9,384	4	89	215	747	880	2,064	2,057	1,342	1,986
01 山田町	1,111	0	9	6	75	97	156	221	73	474
02 大楠植村	538	2	5	35	99	46	138	213	0	0
03 明治村	1,656	1	16	11	91	215	528	351	156	287
04 片地村	1,453	0	20	43	128	231	118	352	0	561
05 佐岡村	761	0	4	11	87	73	226	130	230	0
06 新改村	1,566	0	8	32	49	60	257	224	670	266
07 佐古村2-2	206	0	4	5	0	0	42	0	0	155
08 天坪村2-2	X	X	X	X	X	X	X	X	X	X
09 岩村2-2	786	0	0	6	41	28	231	347	0	133
10 曉霞村2-2	X	X	X	X	X	X	X	X	X	X
11 美良布町	412	0	6	42	56	42	146	50	70	0
12 曉霞村2-1	196	1	1	0	51	25	0	118	0	0
13 西川村2-2	72	0	4	0	18	0	0	50	0	0
14 在所村	621	0	5	26	51	64	222	0	143	110
15 榎山村	0	0	0	0	0	0	0	0	0	0
16 上韮生村	2	0	2	0	0	0	0	0	0	0
301 東洋町	326	1	8	24	52	169	72	0	0	0
01 野根町	63	1	7	0	0	23	32	0	0	0
02 甲浦町	263	0	1	24	52	146	40	0	0	0
302 奈半利町	690	0	2	13	67	372	71	165	0	0
303 田野町	702	2	8	16	190	195	241	50	0	0
304 安田町	2,590	3	17	37	676	1,041	756	60	0	0
305 北川村	301	0	0	0	84	150	67	0	0	0
306 馬路村	0	0	0	0	0	0	0	0	0	0
307 芸西村	7,794	0	8	17	686	1,386	3,701	917	369	710
01 和食村	3,495	0	4	0	332	644	1,954	376	75	110
02 熊ノ上村	X	X	X	X	X	X	X	X	X	X
03 西分村	2,460	0	4	8	110	457	1,164	423	294	0
04 東川村3-3	X	X	X	X	X	X	X	X	X	X
341 本山町	352	2	10	52	99	189	0	0	0	0
01 本山町	352	2	10	52	99	189	0	0	0	0
02 吉野村2-1	0	0	0	0	0	0	0	0	0	0
344 大豊町	506	1	28	114	150	117	96	0	0	0

3 販売農家  
02 土地

(10) 過去1年間に施設園芸に利用したハウス・ガラス室の面積規模別面積

単位：a

地域等	計	1a未満	1～5	5～10	10～20	20～30	30～50	50～70	70～100	100a以上
01 東豊永村	146	1	3	33	59	20	30	0	0	0
02 西豊永村	105	0	12	23	21	49	0	0	0	0
03 大杉村	217	0	8	51	44	48	66	0	0	0
04 天坪村2-1	40	0	6	8	26	0	0	0	0	0
363 土佐町	752	4	48	61	148	152	132	127	80	0
01 森村	466	3	23	19	90	84	40	127	80	0
02 地藏寺村	85	0	7	12	25	41	0	0	0	0
03 田井村	X	X	X	X	X	X	X	X	X	X
04 吉野村2-2	X	X	X	X	X	X	X	X	X	X
364 大川村	78	0	0	0	25	53	0	0	0	0
386 いの町	761	1	53	55	180	213	126	60	73	0
01 伊野町	79	0	3	6	10	0	0	60	0	0
02 八田村	269	1	6	0	106	53	30	0	73	0
03 宇治村	154	1	8	10	36	65	34	0	0	0
04 川内村	117	0	0	14	18	23	62	0	0	0
05 神谷村	0	0	0	0	0	0	0	0	0	0
06 三瀬村	X	X	X	X	X	X	X	X	X	X
07 小川村	6	0	6	0	0	0	0	0	0	0
08 清水村	34	0	9	5	0	20	0	0	0	0
09 上八川村	93	0	16	15	10	52	0	0	0	0
10 下八川村	9	0	4	5	0	0	0	0	0	0
11 本川村	X	X	X	X	X	X	X	X	X	X
387 仁淀川町	74	3	3	0	0	68	0	0	0	0
01 池川町	45	1	3	0	0	41	0	0	0	0
02 大崎村	1	1	0	0	0	0	0	0	0	0
03 名野川村	27	0	0	0	0	27	0	0	0	0
04 別府村2-2	0	0	0	0	0	0	0	0	0	0
05 別府村2-1	1	1	0	0	0	0	0	0	0	0
06 長者村2-1	0	0	0	0	0	0	0	0	0	0
401 中土佐町	1,675	1	8	26	177	536	575	120	232	0
01 久礼町	682	0	3	84	161	161	227	52	155	0
02 上ノ加江町	786	0	3	17	63	278	348	0	77	0
03 大野原村	207	1	2	9	30	97	0	68	0	0
402 佐川町	2,030	1	10	45	229	432	458	234	149	472
01 佐川町	531	0	0	0	87	165	40	50	74	115
02 尾川村2-1	67	0	0	7	0	0	0	60	0	0
03 斗賀野村	956	1	4	33	87	43	232	124	75	357
04 黒岩村2-1	360	0	3	5	40	198	114	0	0	0

3 販売農家  
02 土地

(10) 過去1年間に施設園芸に利用したハウス・ガラス室の面積規模別面積

地域等	計	単位：a											
		1a未満	1～5	5～10	10～20	20～30	30～50	50～70	70～100	100a以上			
05 加茂村2-1	116	0	3	0	15	26	72	0	0	0	0	0	0
403 越知町	121	1	4	16	60	0	40	0	0	0	0	0	0
01 越知町	18	0	0	0	18	0	0	0	0	0	0	0	0
02 大桐村	0	0	0	0	0	0	0	0	0	0	0	0	0
03 横畠村	84	0	4	8	32	0	40	0	0	0	0	0	0
04 尾川村2-2	0	0	0	0	0	0	0	0	0	0	0	0	0
05 明治村	10	0	0	0	10	0	0	0	0	0	0	0	0
06 長者村2-2	0	0	0	0	0	0	0	0	0	0	0	0	0
07 黒岩村2-2	8	0	0	8	0	0	0	0	0	0	0	0	0
405 榑原町	383	4	21	66	149	65	78	0	0	0	0	0	0
410 日高村	469	1	7	11	15	94	251	0	90	0	0	0	0
01 日下村	339	0	7	11	15	69	147	0	90	0	0	0	0
02 能津村	74	0	0	0	0	0	74	0	0	0	0	0	0
03 加茂村2-2	55	0	0	0	0	25	30	0	0	0	0	0	0
411 津野町	892	2	23	114	274	162	267	50	0	0	0	0	0
01 東津野村	490	1	16	82	147	94	100	50	0	0	0	0	0
02 上半山村	167	0	6	17	59	22	63	0	0	0	0	0	0
03 下半山村	234	0	1	15	68	46	104	0	0	0	0	0	0
412 四万十町	5,684	5	63	53	528	1,093	2,152	1,300	227	263	108	0	0
01 窪川町	2,118	1	19	7	250	331	869	463	70	0	0	0	0
02 松葉川村	155	3	5	0	40	47	0	60	0	0	0	0	0
03 仁井田村	447	1	12	0	37	64	201	55	77	0	0	0	0
04 東又村	717	0	1	5	39	254	183	0	80	155	0	0	0
05 興津村	1,678	0	0	6	27	225	751	669	0	0	0	0	0
06 大正町	355	1	13	12	44	153	79	53	0	0	0	0	0
07 昭和村	110	0	3	5	33	0	69	0	0	0	0	0	0
08 十川村	105	0	9	18	58	20	0	0	0	0	0	0	0
424 大月町	388	1	6	31	13	119	218	0	0	0	0	0	0
01 奥内村	269	1	6	31	13	70	148	0	0	0	0	0	0
02 月灘村	119	0	0	0	0	49	70	0	0	0	0	0	0
427 三原村	124	0	9	13	15	47	40	0	0	0	0	0	0
428 黒潮町	4,704	1	1	54	292	819	1,408	1,282	447	400	0	0	0
01 佐賀町	807	0	0	9	10	110	250	356	72	0	0	0	0
02 白田川村2-2	124	0	1	0	0	0	0	123	0	0	0	0	0
03 大方町2-1	3,262	1	0	30	224	669	1,060	803	295	180	0	0	0
04 白田川村2-1	511	0	0	15	58	40	98	0	80	220	0	0	0

3 販売農家  
03 農業用機械の所有農家数と所有台数

地域等	動力田植機		トラクター		コンバイン		農家数：戸 台数：台
	農家数	台数	農家数	台数	農家数	台数	
	39 高知県	8,580	8,745	12,114	14,109	7,788	
201 高知市	788	803	1,175	1,470	804	821	
01 (旭)	29	29	46	52	27	28	
02 (中央)	8	8	14	23	8	8	
03 (潮江)	9	9	19	26	7	7	
04 (朝倉)	77	79	110	150	71	72	
05 (鴨田)	11	11	16	18	11	11	
06 (初月)	13	13	34	42	12	12	
07 (秦)	16	16	25	31	16	17	
08 (一宮)	34	34	44	50	37	37	
09 (布師田)	46	46	51	56	45	45	
10 (高須)	49	49	56	68	48	50	
11 (五台山)	42	43	48	63	41	43	
12 (三里)	10	10	44	78	10	10	
13 (長浜)	13	13	34	49	12	12	
14 大津村	48	48	50	59	40	40	
15 介良村2-1	34	34	45	51	35	35	
16 鏡村	61	63	79	107	47	48	
17 土佐山村	44	49	54	63	30	31	
18 森山村	14	16	30	36	32	36	
19 弘岡上村	21	21	38	48	28	28	
20 弘岡中村	27	28	37	47	25	25	
21 弘岡下村	32	32	65	74	49	49	
22 西分村	14	14	34	36	27	27	
23 仁西村	20	20	49	55	23	24	
24 諸木村	80	82	104	125	87	90	
25 芳原村	4	4	9	9	4	4	
26 秋山村	32	32	40	54	32	32	
202 室戸市	273	279	325	359	268	273	
01 室戸町	43	43	50	51	44	44	
02 室戸岬町	5	5	5	7	3	3	
03 佐喜浜町	37	40	42	44	40	41	
04 吉良川町	112	115	136	156	108	109	
05 羽根村	76	76	92	101	73	76	
203 安芸市	346	349	607	735	316	320	
01 安芸町	67	69	117	128	55	55	
02 土居村	34	34	60	79	38	38	
03 井ノ口村	61	62	111	134	62	64	

3 販売農家  
03 農業用機械の所有農家数と所有台数

地域等	動力田植機		トラクター		コンバイン		農家数：戸 台数：台
	農家数	台数	農家数	台数	農家数	台数	
04 畑山村	9	9	15	15	8	8	
05 川北村	57	57	94	116	61	61	
06 伊尾木村	46	46	66	86	32	34	
07 東川村	23	23	36	39	17	17	
08 赤野村	49	49	108	138	43	43	
09 西川村	-	-	-	-	-	-	
204 南国市	716	723	1,017	1,305	607	622	
01 後免町	X	X	X	X	X	X	
02 上倉村	22	22	30	36	17	18	
03 瓶岩村	17	17	26	36	16	16	
04 久礼田村	31	31	53	66	22	22	
05 国府村	26	26	39	42	19	19	
06 長岡村	99	101	129	179	81	84	
07 大篠村	73	74	104	128	50	54	
08 三和村	93	94	128	178	85	87	
09 稲生村	34	34	39	46	31	31	
10 十市村	26	27	84	98	25	25	
11 日章村	122	123	156	197	110	110	
12 前浜村	20	20	26	34	19	20	
13 岡豊村	82	82	101	117	67	67	
14 野田村	24	24	30	38	24	27	
15 岩村2-1	36	37	61	99	30	31	
16 介良村2-2	X	X	X	X	X	X	
205 土佐市	232	234	539	653	212	217	
01 高岡町	61	62	108	124	67	69	
02 戸波村	53	53	121	147	35	37	
03 北原村	26	27	84	104	21	21	
04 波介村	33	33	77	89	31	32	
05 蓮池村	14	14	20	25	17	17	
06 高石村	38	38	53	60	37	37	
07 宇佐町	-	-	30	47	-	-	
08 新居村	7	7	46	57	4	4	
206 須崎市	338	342	481	506	325	329	
01 須崎町	113	113	176	189	108	110	
02 浦ノ内村	87	90	120	130	80	82	
03 多ノ郷村	78	79	107	109	79	79	
04 吾桑村	22	22	30	30	20	20	
05 上分村	38	38	48	48	38	38	



3 販売農家  
03 農業用機械の所有農家数と所有台数

地域等	動力田植機		トラクター		コンバイン		農家数：戸 台数：台
	農家数	台数	農家数	台数	農家数	台数	
	208 宿毛市	294	295	365	403	292	
01 宿毛町	115	115	151	165	103	103	
02 小筑紫村	38	38	49	52	40	40	
03 橋上村	37	37	43	47	39	42	
04 山奈村	58	59	66	74	60	65	
05 平田村	46	46	56	65	50	50	
06 沖ノ島村	-	-	-	-	-	-	
209 土佐清水市	132	134	161	173	138	143	
01 清水町	19	19	25	27	19	22	
02 三崎町	39	39	48	51	42	43	
03 伊豆田村	44	46	54	58	44	44	
04 下川口村	30	30	34	37	33	34	
210 四万十市	681	693	817	868	671	685	
01 中村町	11	11	16	20	11	11	
02 下田町	13	13	29	31	15	15	
03 東山村	43	44	53	55	47	47	
04 蕨岡村	69	71	79	87	79	83	
05 富山村	59	60	61	63	57	60	
06 大川筋村	36	36	41	41	37	37	
07 後川村	87	88	93	97	87	88	
08 八束村	50	52	57	64	54	54	
09 中筋村	39	39	40	48	37	41	
10 東中筋村	30	30	31	34	31	31	
11 具同村	37	37	47	56	34	34	
12 大方町 2-2	2	2	3	3	1	1	
13 江川崎村	63	65	87	88	50	50	
14 津大村	142	145	180	181	131	133	
211 香南市	464	469	825	1,002	265	272	
01 赤岡町	16	16	17	24	15	15	
02 岸本町	9	9	16	19	9	9	
03 徳王子村	38	38	61	68	11	11	
04 山南村	32	32	68	76	17	19	
05 山北村	28	28	59	61	14	14	
06 東川村 3-1	21	23	28	33	14	14	
07 西川村 2-1	17	17	39	42	9	9	
08 野市町	108	110	165	223	71	74	
09 香宗村	24	24	38	44	14	14	
10 富家村	30	31	44	46	16	16	

3 販売農家  
03 農業用機械の所有農家数と所有台数

地域等	動力田植機		トラクター		コンバイン		農家数：戸 台数：台
	農家数	台数	農家数	台数	農家数	台数	
11 佐古村2-1	52	52	87	100	17	17	
12 夜須町	49	49	130	164	33	35	
13 東川村3-2	3	3	8	8	2	2	
14 吉川村	37	37	65	94	23	23	
212 香美市	533	547	806	986	346	366	
01 山田町	34	36	63	89	18	20	
02 大楠植村	29	30	53	67	26	26	
03 明治村	26	26	72	91	13	13	
04 片地村	55	57	107	132	32	37	
05 佐岡村	33	33	62	72	13	15	
06 新改村	44	44	72	91	26	26	
07 佐古村2-2	13	13	18	27	9	10	
08 天坪村2-2	X	X	X	X	X	X	
09 岩村2-2	26	26	51	67	20	21	
10 晝霞村2-2	X	X	X	X	X	X	
11 美良布町	82	84	91	114	66	71	
12 晝霞村2-1	26	29	33	39	21	23	
13 西川村2-2	11	11	10	12	4	4	
14 在所村	87	91	99	106	66	66	
15 榎山村	25	25	30	32	10	10	
16 上韮生村	33	33	35	37	17	19	
301 東洋町	36	36	42	46	39	43	
01 野根町	21	21	26	30	24	28	
02 甲浦町	15	15	16	16	15	15	
302 奈半利町	76	76	92	104	65	66	
303 田野町	72	75	82	99	63	65	
304 安田町	179	181	216	250	176	179	
305 北川村	103	104	114	120	81	81	
306 馬路村	20	20	26	26	19	19	
307 芸西村	70	72	223	315	58	61	
01 和食村	40	41	104	152	34	34	
02 黒ノ上村	X	X	X	X	X	X	
03 西分村	18	19	69	99	15	18	
04 東川村3-3	X	X	X	X	X	X	
341 本山町	104	116	150	192	85	94	
01 本山町	90	101	129	169	75	83	
02 吉野村2-1	14	15	21	23	10	11	
344 大豊町	96	102	137	159	60	63	

3 販売農家  
03 農業用機械の所有農家数と所有台数

地域等	動力田植機		トラクター		コンバイン		農家数：戸 台数：台
	農家数	台数	農家数	台数	農家数	台数	
	01 東豊永村	22	22	36	44	14	
02 西豊永村	20	21	28	30	14	14	
03 大杉村	50	55	61	71	31	34	
04 天坪村2-1	4	4	12	14	1	1	
363 土佐町	214	232	268	327	185	206	
01 森村	115	125	149	184	105	115	
02 地藏寺村	62	67	75	87	45	48	
03 田井村	X	X	X	X	X	X	
04 吉野村2-2	X	X	X	X	X	X	
364 大川村	3	3	12	14	6	6	
386 いの町	159	165	231	278	120	121	
01 伊野町	20	21	25	30	16	16	
02 八田村	17	17	25	26	16	16	
03 宇治村	28	29	66	100	31	32	
04 川内村	11	11	18	21	13	13	
05 神谷村	11	11	12	13	6	6	
06 三瀬村	X	X	X	X	X	X	
07 小川村	11	12	13	15	8	8	
08 清水村	3	3	6	6	1	1	
09 上八川村	44	47	52	53	25	25	
10 下八川村	9	9	9	9	3	3	
11 本川村	X	X	X	X	X	X	
387 仁淀川町	25	25	29	30	17	17	
01 池川町	2	2	5	5	1	1	
02 大崎村	12	12	14	15	9	9	
03 名野川村	-	-	1	1	-	-	
04 別府村2-2	-	-	-	-	1	1	
05 別府村2-1	2	2	1	1	2	2	
06 長者村2-1	9	9	8	8	4	4	
401 中土佐町	213	218	251	275	214	218	
01 久礼町	54	56	65	68	57	57	
02 上ノ加江町	50	50	56	64	48	48	
03 大野見村	109	112	130	143	109	113	
402 佐川町	465	471	550	596	465	475	
01 佐川町	144	146	157	168	144	147	
02 尾川村2-1	38	40	47	51	39	42	
03 斗賀野村	143	144	174	184	139	141	
04 黒岩村2-1	94	95	119	138	94	96	

3 販売農家  
03 農業用機械の所有農家数と所有台数

地域等	動力田植機		トラクター		コンバイン	
	農家数	台数	農家数	台数	農家数	台数
05 加茂村2-1	46	46	53	55	49	49
403 越知町	65	65	127	152	52	52
01 越知町	24	24	30	32	23	23
02 大桐村	7	7	7	7	3	3
03 横畠村	8	8	55	76	5	5
04 尾川村2-2	4	4	5	6	4	4
05 明治村	8	8	13	13	4	4
06 長者村2-2	-	-	-	-	-	-
07 黒岩村2-2	14	14	17	18	13	13
405 樽原町	183	192	228	236	118	126
410 日高村	88	91	135	142	102	103
01 日下村	63	64	101	106	76	76
02 能津村	13	15	20	22	14	15
03 加茂村2-2	12	12	14	14	12	12
411 津野町	181	186	247	257	129	135
01 東津野村	101	104	135	139	75	80
02 上半山村	26	27	38	43	13	13
03 下半山村	54	55	74	75	41	42
412 四万十町	908	917	1,188	1,295	955	983
01 窪川町	267	269	345	391	306	318
02 松葉川村	118	119	136	151	124	127
03 仁井田村	59	60	91	98	74	75
04 東又村	119	120	172	189	140	141
05 興津村	24	24	51	59	29	32
06 大正町	154	154	185	192	163	165
07 昭和村	99	102	125	129	87	91
08 十川村	68	69	83	86	32	34
424 大月町	99	99	135	178	104	106
01 奥内村	76	76	107	142	82	84
02 月灘村	23	23	28	36	22	22
427 三原村	113	113	133	140	118	119
428 黒潮町	311	318	380	418	313	324
01 佐賀町	107	108	117	121	107	107
02 白田川村2-2	3	3	3	3	3	3
03 大方町2-1	159	163	209	233	160	166
04 白田川村2-1	42	44	51	61	43	48

農家数：戸  
台数：台

3 販売農家  
04 労働力

(1) 雇用人 (手伝い等を含む)

(2) 常雇

農家数：戸  
実人数：人

のべ人日：人 日

のべ人日：人 日

のべ人日：人 日

地 域 等	計				男			女			計				男			女		
	雇い 入れた 実農家数	実人数	のべ人日	農家数	実人数	のべ人日	農家数	実人数	のべ人日	農家数	雇い 入れた 実農家数	実人数	のべ人日	農家数	実人数	のべ人日	農家数	実人数	のべ人日	
																				実人数
39 高知県	4,871	26,017	934,241	3,801	13,600	338,525	3,619	12,417	595,716	1,117	2,800	517,637	563	886	180,396	865	1,914	337,241		
201 高知市	487	2,680	110,335	393	1,578	44,185	352	1,102	66,150	132	348	66,606	65	101	20,297	103	247	46,309		
01 (旭)	17	89	2,778	12	71	903	9	18	1,875	4	8	1,520	-	-	-	4	8	1,520		
02 (中央)	3	6	377	1	2	7	2	4	370	1	1	240	-	-	-	1	1	240		
03 (潮江)	4	9	246	4	8	166	1	1	80	-	-	-	-	-	-	-	-	-		
04 (朝倉)	63	471	14,680	50	248	8,202	54	223	6,478	16	38	5,610	9	16	2,642	12	22	2,968		
05 (鴨田)	3	9	211	3	7	130	2	2	81	-	-	-	-	-	-	-	-	-		
06 (初月)	17	151	2,191	10	126	644	13	25	1,547	4	6	860	-	-	-	4	6	860		
07 (秦)	8	28	2,616	5	11	122	6	17	2,494	3	12	2,412	-	-	-	3	12	2,412		
08 (一宮)	9	72	1,123	9	58	395	5	14	728	1	4	816	1	1	204	1	3	612		
09 (布師田)	15	44	704	15	31	556	11	13	148	1	4	380	1	2	310	1	2	70		
10 (高須)	10	76	584	10	50	314	7	26	270	-	-	-	-	-	-	-	-	-		
11 (五台山)	22	94	1,642	21	67	1,032	13	27	610	4	7	810	3	4	460	2	3	350		
12 (三里)	31	136	18,153	15	37	3,320	29	99	14,833	24	75	16,034	6	11	2,450	23	64	13,584		
13 (長浜)	9	41	2,655	8	18	774	5	23	1,881	4	9	1,826	2	3	480	3	6	1,346		
14 大津村	20	59	1,702	16	36	852	14	23	850	3	8	1,048	3	4	584	2	4	464		
15 介良村 2-1	20	124	5,541	16	53	1,221	19	71	4,320	7	24	4,575	4	5	840	7	19	3,735		
16 鏡村	24	134	3,016	20	75	1,786	20	59	1,230	2	4	710	2	2	480	1	2	230		
17 土佐山村	51	259	2,689	43	163	1,448	39	96	1,241	-	-	-	-	-	-	-	-	-		
18 森山村	15	129	4,463	13	108	3,091	8	21	1,372	6	15	2,620	3	7	1,520	4	8	1,100		
19 弘岡上村	16	84	3,738	14	57	2,466	10	27	1,272	5	7	1,612	4	5	1,108	2	2	504		
20 弘岡中村	15	69	4,406	13	34	1,560	9	35	2,846	5	12	2,870	4	4	938	3	8	1,932		
21 弘岡下村	27	145	5,802	24	72	2,720	17	73	3,082	7	13	2,452	5	7	1,373	4	6	1,079		
22 西分村	1	1	40	-	-	-	1	1	40	-	-	-	-	-	-	-	-	-		
23 仁西村	30	176	11,820	26	105	5,755	19	71	6,065	14	41	8,160	10	15	3,494	10	26	4,666		
24 諸木村	40	180	13,653	33	98	4,887	24	82	8,766	12	46	9,326	6	13	3,034	8	33	6,292		
25 芳原村	4	22	808	3	10	73	3	12	735	2	4	715	-	-	-	2	4	715		
26 秋山村	13	72	4,697	9	33	1,761	12	39	2,936	7	10	2,010	2	2	380	6	8	1,630		
202 室戸市	121	522	10,738	90	238	4,263	97	284	6,475	17	26	5,046	7	12	2,209	14	14	2,837		
01 室戸町	16	87	1,101	14	45	497	13	42	604	1	2	560	1	1	280	1	1	280		
02 室戸岬町	1	1	3	-	-	-	1	1	3	-	-	-	-	-	-	-	-	-		
03 佐喜浜町	13	24	484	12	15	363	4	9	121	1	1	200	1	1	200	-	-	-		
04 吉良川町	52	221	4,188	36	87	1,940	44	134	2,248	4	8	1,205	2	6	855	2	2	350		
05 羽根村	39	189	4,962	28	91	1,463	35	98	3,499	11	15	3,081	3	4	874	11	11	2,207		
203 安芸市	289	1,348	47,890	219	775	17,383	205	573	30,507	80	163	31,417	35	56	11,174	65	107	20,243		
01 安芸町	52	249	9,302	32	153	2,982	37	96	6,320	14	26	6,856	4	8	2,345	12	18	4,511		
02 土居村	28	150	2,503	20	83	778	20	67	1,725	9	10	1,401	3	3	281	7	7	1,120		
03 井ノ口村	60	236	11,140	41	107	3,390	45	129	7,750	19	47	7,495	7	13	2,160	17	34	5,335		

3 販売農家  
04 労働力

(1) 雇用者（手伝い等を含む）

(2) 常雇

農家数：戸  
実人数：人

農家数：戸  
実人数：人

農家数：戸  
実人数：人

地域等	計				男				女				計				男				女						
	雇い 入れた 実農家数	実人数	のべ人日	農家数	実人数	のべ人日	農家数	実人数	のべ人日	農家数	雇い 入れた 実農家数	実人数	のべ人日	農家数	実人数	のべ人日	農家数	実人数	のべ人日	農家数	雇い 入れた 実農家数	実人数	のべ人日	農家数	実人数	のべ人日	農家数
04 畑山村	17	73	2,528	17	43	1,009	10	30	1,519	3	7	1,620	2	2	500	3	5	1,120									
05 川北村	46	239	11,260	37	137	4,020	33	102	7,240	15	31	6,460	8	13	2,565	11	18	3,895									
06 伊尾木村	27	125	5,008	21	77	1,940	19	48	3,068	10	23	3,917	4	8	1,485	9	15	2,432									
07 東川村	16	62	864	15	44	689	7	18	175	-	-	-	-	-	-	-	-	-									
08 赤野村	43	214	5,285	36	131	2,575	34	83	2,710	10	19	3,668	7	9	1,838	6	10	1,830									
09 西川村	-	-	-	-	-	-	-	-	-	-	-	-	-	-	-	-	-	-									
204 南国市	387	1,472	82,767	262	732	21,827	278	740	60,940	107	259	52,534	42	62	12,480	86	197	40,054									
01 後免町	X	X	X	X	X	X	X	X	X	X	X	X	X	X	X	X	X	X									
02 上倉村	20	80	2,418	17	45	1,270	15	35	1,148	3	9	1,434	2	5	734	2	4	700									
03 瓶岩村	6	30	1,161	6	12	450	4	18	711	3	4	803	1	1	199	3	3	604									
04 久礼田村	25	71	6,200	20	28	1,927	18	43	4,273	6	20	3,780	4	6	960	4	14	2,820									
05 国府村	16	42	2,987	13	22	1,173	8	20	1,794	3	9	1,940	3	4	740	2	5	1,200									
06 長岡村	59	284	19,184	33	99	4,236	51	185	14,948	17	43	10,000	9	9	2,370	11	34	7,630									
07 大篠村	29	75	5,904	16	40	2,108	22	35	3,796	11	22	4,721	3	6	1,600	11	16	3,121									
08 三和村	56	216	7,731	37	116	2,008	43	100	5,723	9	20	3,430	4	7	750	7	13	2,680									
09 稲生村	10	31	922	9	23	370	5	8	552	3	3	430	1	1	100	2	2	330									
10 十市村	43	147	12,972	20	50	2,597	36	97	10,375	22	44	9,310	6	9	2,015	19	35	7,295									
11 日章村	57	218	6,465	41	158	2,219	33	60	4,246	11	23	4,070	3	7	1,226	10	16	2,844									
12 前浜村	8	40	3,125	7	14	691	4	26	2,434	3	9	2,406	1	1	306	2	8	2,100									
13 岡豊村	30	90	3,608	22	53	881	17	37	2,727	6	13	2,280	1	1	150	6	12	2,130									
14 野田村	10	43	1,316	6	24	291	9	19	1,025	3	3	600	-	-	-	3	3	600									
15 岩村2-1	16	101	8,784	13	46	1,601	12	55	7,183	7	37	7,330	4	5	1,330	4	32	6,000									
16 介良村2-2	X	X	X	X	X	X	X	X	X	X	X	X	X	X	X	X	X	X									
205 土佐市	356	2,894	63,037	299	1,583	25,361	296	1,311	37,676	64	142	27,231	29	40	7,916	50	102	19,315									
01 高岡町	50	278	7,284	43	129	3,233	41	149	4,021	10	19	3,230	6	11	1,610	7	8	1,620									
02 戸波村	115	1,121	17,156	109	719	10,637	92	402	6,519	10	13	2,889	6	7	1,356	6	6	1,533									
03 北原村	68	713	9,303	59	347	4,815	62	366	4,488	5	8	1,795	3	5	1,060	2	3	735									
04 波介村	36	244	4,240	24	109	1,111	30	135	3,129	5	11	1,820	1	2	300	5	9	1,520									
05 蓮池村	14	82	2,021	11	46	755	10	36	1,266	3	5	980	2	2	500	2	3	480									
06 高石村	24	159	8,931	22	90	1,954	19	69	6,977	7	27	6,850	3	4	1,200	6	23	5,650									
07 宇佐町	23	135	9,463	13	68	1,964	22	67	7,499	17	45	7,927	7	8	1,690	16	37	6,237									
08 新居村	26	162	4,669	18	75	892	20	87	3,777	7	14	1,740	1	1	200	6	13	1,540									
206 須崎市	305	2,065	93,804	205	1,070	36,135	271	995	57,669	116	283	55,471	70	122	27,927	83	161	27,544									
01 須崎町	128	892	52,979	86	497	21,006	113	395	31,973	68	167	35,384	43	75	18,387	48	92	16,997									
02 浦ノ内村	94	716	18,644	64	325	6,170	88	391	12,474	16	43	6,699	9	14	2,620	13	29	4,079									
03 多ノ郷村	46	302	14,707	36	175	7,181	38	127	7,526	21	48	8,916	15	28	5,590	12	20	3,326									
04 吾桑村	20	90	2,525	10	47	441	18	43	2,084	6	9	1,392	1	1	250	5	8	1,142									
05 上分村	17	65	4,949	9	26	1,337	14	39	3,612	5	16	3,080	2	4	1,080	5	12	2,000									

3 販売農家  
04 労働力

(1) 雇用者 (手伝い等を含む)

(2) 常雇

農家数：戸  
実人数：人

のべ人日：人 日

地域等	計				男				女				計				男				女					
	雇い 入れた 実農家数	実人数	のべ人日	農家数	実人数	のべ人日	農家数	実人数	のべ人日	農家数	雇い 入れた 実農家数	実人数	のべ人日	農家数	実人数	のべ人日	農家数	実人数	のべ人日	農家数	実人数	のべ人日	農家数	実人数	のべ人日	
																										実人数
208 宿毛市	126	628	20,583	108	271	10,096	88	357	10,487	25	48	11,515	20	27	6,339	10	21	5,176								
01 宿毛町	76	439	12,547	70	191	7,594	55	248	4,953	19	29	6,475	17	22	4,819	6	7	1,656								
02 小筑紫村	16	76	898	9	28	518	10	48	380	1	1	300	1	1	300	-	-	-								
03 橋上村	6	16	1,099	5	10	965	3	6	134	1	3	900	1	3	900	-	-	-								
04 山奈村	19	42	1,049	16	25	309	12	17	740	-	-	-	-	-	-	-	-	-								
05 平田村	9	55	4,990	8	17	710	8	38	4,280	4	15	3,840	1	1	320	4	14	3,520								
06 沖ノ島村	-	-	-	-	-	-	-	-	-	-	-	-	-	-	-	-	-	-	-							
209 土佐清水市	56	501	10,845	46	303	5,265	44	198	5,580	11	22	3,695	8	11	2,170	7	11	1,525								
01 清水町	8	31	1,489	7	14	676	8	17	813	2	3	620	1	1	260	2	2	360								
02 三崎町	21	137	4,382	16	57	2,039	17	80	2,343	4	10	1,695	2	4	950	3	6	745								
03 伊豆田村	18	305	3,879	14	214	1,687	15	91	2,192	3	7	810	3	4	390	2	3	420								
04 下川口村	9	28	1,095	9	18	863	4	10	232	2	2	570	2	2	570	-	-	-								
210 四万十市	189	699	26,412	152	359	9,866	115	340	16,546	26	80	13,763	15	24	5,357	21	56	8,406								
01 中村町	6	24	3,648	6	10	1,074	4	14	2,574	2	10	3,460	2	3	960	1	7	2,500								
02 下田町	10	27	1,463	8	17	803	6	10	660	1	1	60	-	-	-	1	1	60								
03 東山村	17	35	470	15	30	412	4	5	58	4	5	1,080	3	3	720	2	2	360								
04 藤岡村	17	35	470	15	30	412	4	5	58	-	-	-	-	-	-	-	-	-								
05 富山村	11	54	3,243	7	16	566	10	38	2,677	6	20	2,838	2	3	430	6	17	2,408								
06 大川筋村	8	38	2,492	7	12	656	6	26	1,836	3	15	2,028	2	2	404	3	13	1,624								
07 後川村	18	98	2,608	15	58	2,031	14	40	577	3	10	2,055	3	8	1,785	2	2	270								
08 八束村	14	76	1,357	12	39	231	9	37	1,126	-	-	-	-	-	-	-	-	-								
09 中筋村	5	11	558	5	7	245	3	4	313	-	-	-	-	-	-	-	-	-								
10 東中筋村	6	34	201	5	15	125	5	19	76	-	-	-	-	-	-	-	-	-								
11 具同村	12	56	2,668	7	13	886	9	43	1,782	3	6	660	-	-	-	3	6	660								
12 大方町 2-2	-	-	-	-	-	-	-	-	-	-	-	-	-	-	-	-	-	-	-							
13 江川崎村	19	36	170	16	24	107	8	12	63	-	-	-	-	-	-	-	-	-								
14 津大村	46	150	2,655	34	84	1,486	29	66	1,169	4	13	1,582	3	5	1,058	3	8	524								
211 香南市	526	3,260	131,603	386	1,451	39,170	442	1,809	92,433	132	347	59,988	59	98	19,829	108	249	40,159								
01 赤岡町	13	108	5,990	11	30	1,801	10	78	4,189	4	8	1,960	3	4	1,100	2	4	860								
02 岸本町	10	44	3,862	8	23	1,095	7	21	2,767	1	4	744	-	-	-	1	4	744								
03 徳王子村	31	181	6,064	22	91	1,718	21	90	4,346	8	30	3,593	3	3	614	7	27	2,979								
04 山南村	32	131	2,423	20	59	810	27	72	1,613	2	3	614	1	1	214	1	2	400								
05 山北村	72	568	13,557	56	227	3,729	66	341	9,828	9	19	3,031	4	5	850	7	14	2,181								
06 東川村 3-1	14	68	2,691	14	30	926	13	38	1,765	3	7	770	2	2	200	2	5	570								
07 西川村 2-1	35	249	7,065	30	96	1,993	34	153	5,072	3	9	1,544	1	3	612	3	6	932								
08 野市町	95	475	24,461	65	206	5,423	80	269	19,038	31	86	15,102	11	16	2,977	29	70	12,125								
09 香宗村	26	124	3,173	16	32	521	19	92	2,652	3	8	686	1	1	150	2	7	536								
10 富家村	32	190	8,337	22	101	3,125	26	89	5,212	8	19	4,142	2	4	1,000	7	15	3,142								

3 販売農家  
04 労働力

(1) 雇用者(手伝い等を含む)

(2) 常雇

農家数：戸  
実人数：人  
のべ人日：人日

地域等	計						男						女					
	計		男		女		計		男		女		計		男		女	
	雇い 入れた 実農家数	実人数	のべ人日	農家数	実人数	のべ人日	農家数	実人数	のべ人日	農家数	実人数	のべ人日	雇い 入れた 実農家数	実人数	のべ人日	農家数	実人数	のべ人日
11 佐古村2-1	43	247	13,394	31	153	4,569	32	94	8,825	21	48	8,591	10	18	3,380	18	30	5,211
12 夜須町	73	552	22,560	53	244	7,576	64	308	14,984	18	54	10,699	8	22	4,824	15	32	5,875
13 東川村3-2	9	73	602	8	52	389	6	21	213	-	-	-	-	-	-	-	-	-
14 吉川村	41	250	17,424	30	107	5,495	37	143	11,929	21	52	8,512	13	19	3,908	14	33	4,604
212 香美市	334	1,403	96,867	246	650	33,566	252	753	63,301	129	417	70,831	66	116	23,733	107	301	47,098
01 山田町	37	176	14,652	25	80	4,511	30	96	10,141	20	80	12,040	9	15	3,210	18	65	8,830
02 大楠植村	19	52	3,299	11	24	1,106	15	28	2,193	5	9	1,710	3	3	730	4	6	980
03 明治村	28	124	9,476	20	51	3,762	21	73	5,714	14	60	7,945	10	17	3,145	13	43	4,800
04 片地村	39	123	12,300	23	52	2,414	29	71	9,886	17	50	10,003	3	6	1,690	17	44	8,313
05 佐岡村	20	61	6,223	14	24	930	16	37	5,293	9	21	4,225	4	4	805	8	17	3,420
06 新改村	23	92	8,919	14	35	4,013	15	57	4,906	16	44	6,588	9	16	2,752	12	28	3,836
07 佐古村2-2	11	137	9,601	9	73	4,405	7	64	5,196	6	29	6,137	4	14	2,971	4	15	3,166
08 天坪村2-2	X	X	X	X	X	X	X	X	X	X	X	X	X	X	X	X	X	X
09 岩村2-2	19	103	10,115	15	49	4,104	12	54	6,011	9	43	8,225	6	18	3,545	6	25	4,680
10 曉霞村2-2	X	X	X	X	X	X	X	X	X	X	X	X	X	X	X	X	X	X
11 美良布町	30	99	6,222	27	48	2,340	18	51	3,882	8	25	4,460	4	6	1,760	6	19	2,700
12 曉霞村2-1	8	27	1,997	5	12	72	6	15	1,925	3	7	1,710	-	-	-	3	7	1,710
13 西川村2-2	5	21	1,213	4	9	206	4	12	1,007	2	7	630	-	-	-	2	7	630
14 在所村	28	73	6,258	21	34	1,962	22	39	4,296	9	22	3,980	4	6	1,090	8	16	2,890
15 榎山村	47	232	4,690	40	124	3,008	42	108	1,682	8	13	2,218	7	8	1,655	4	5	563
16 上韮生村	20	83	1,902	18	35	733	15	48	1,169	3	7	960	3	3	380	2	4	580
301 東洋町	33	188	5,261	30	118	2,301	24	70	2,960	7	12	2,235	4	4	730	5	8	1,505
01 野根町	9	40	928	8	25	574	5	15	354	2	3	426	2	2	321	1	1	105
02 甲浦町	24	148	4,333	22	93	1,727	19	55	2,606	5	9	1,809	2	2	409	4	7	1,400
302 奈半利町	33	83	3,471	26	48	1,206	22	35	2,265	3	12	2,330	2	3	760	3	9	1,570
303 田野町	22	46	3,163	16	25	1,468	13	21	1,695	5	9	2,215	3	3	915	4	6	1,300
304 安田町	53	247	6,943	43	161	3,493	29	86	3,450	14	26	5,026	6	10	2,358	11	16	2,668
305 北川村	70	288	3,399	58	178	2,183	50	110	1,216	6	13	660	5	9	550	3	4	110
306 馬路村	25	105	1,112	24	55	738	21	50	374	2	2	195	2	2	195	-	-	-
307 芸西村	97	518	23,358	76	322	9,515	73	196	13,843	42	83	15,621	19	22	4,596	35	61	11,025
01 和食村	45	255	7,195	40	152	2,854	33	103	4,341	14	25	5,100	8	9	2,025	11	16	3,075
02 黒ノ上村	X	X	X	X	X	X	X	X	X	X	X	X	X	X	X	X	X	X
03 西分村	32	203	9,984	21	125	2,730	30	78	7,254	21	48	8,491	8	9	1,771	18	39	6,720
04 東川村3-3	X	X	X	X	X	X	X	X	X	X	X	X	X	X	X	X	X	X
341 本山町	53	234	1,321	49	180	841	20	54	480	2	3	287	1	2	200	1	1	87
01 本山町	46	215	1,212	43	165	752	17	50	460	2	3	287	1	2	200	1	1	87
02 吉野村2-1	7	19	109	6	15	89	3	4	20	-	-	-	-	-	-	-	-	-
344 大豊町	50	216	2,549	45	136	1,525	34	80	1,024	1	1	263	1	1	263	-	-	-



3 販売農家  
04 労働力

(1) 雇用人者(手伝い等を含む)

(2) 常雇

農家数：戸  
実人数：人  
のべ人日：人 日

地域等	計						男			女			計						男			女								
	雇い 入れた 実農家数	実人数	のべ人日	農家数	実人数	のべ人日	農家数	実人数	のべ人日	農家数	実人数	のべ人日	雇い 入れた 実農家数	実人数	のべ人日	農家数	実人数	のべ人日	農家数	実人数	のべ人日	雇い 入れた 実農家数	実人数	のべ人日	農家数	実人数	のべ人日			
																												実人数	のべ人日	農家数
01 東豊永村	23	86	511	20	57	402	13	29	109	-	-	-	-	-	-	-	-	-	-	-	-	-	-	-	-	-	-	-		
02 西豊永村	6	43	785	6	29	496	5	14	289	-	-	-	-	-	-	-	-	-	-	-	-	-	-	-	-	-	-	-		
03 大杉村	19	77	1,226	17	42	606	14	35	620	1	1	263	1	1	263	1	1	263	1	1	263	-	-	-	-	-	-	-		
04 天坪村2-1	2	10	27	2	8	21	2	2	6	-	-	-	-	-	-	-	-	-	-	-	-	-	-	-	-	-	-	-		
363 土佐町	78	268	3,622	72	184	2,115	38	84	1,507	6	11	1,510	5	5	550	4	6	960	4	6	960	6	11	1,510	5	5	550	4	6	960
01 森村	38	164	2,167	34	105	1,049	20	59	1,118	3	7	1,010	2	2	250	3	5	760	2	2	250	3	7	1,010	2	2	250	3	5	760
02 地藏寺村	19	47	820	17	33	678	8	14	142	1	1	90	1	1	90	-	-	-	-	-	-	1	1	90	1	1	90	-	-	
03 田井村	X	X	X	X	X	X	X	X	X	X	X	X	X	X	X	X	X	X	X	X	X	X	X	X	X	X	X	X	X	
04 吉野村2-2	X	X	X	X	X	X	X	X	X	X	X	X	X	X	X	X	X	X	X	X	X	X	X	X	X	X	X	X	X	
364 大川村	2	3	110	1	1	5	2	2	105	-	-	-	-	-	-	-	-	-	-	-	-	-	-	-	-	-	-	-	-	
386 いの町	104	484	14,717	90	238	8,108	77	246	6,609	13	35	6,410	10	22	4,068	8	13	2,342	10	22	4,068	13	35	6,410	10	22	4,068	8	13	2,342
01 伊野町	5	27	205	5	12	69	3	15	136	-	-	-	-	-	-	-	-	-	-	-	-	-	-	-	-	-	-	-	-	
02 八田村	13	69	1,092	13	32	266	8	37	826	-	-	-	-	-	-	-	-	-	-	-	-	-	-	-	-	-	-	-	-	
03 宇治村	44	251	8,267	36	123	4,391	37	128	3,876	8	22	3,560	5	12	1,948	6	10	1,612	5	12	1,948	8	22	3,560	5	12	1,948	6	10	1,612
04 川内村	7	27	2,684	6	15	1,654	6	12	1,030	2	6	1,550	2	4	1,000	1	2	550	2	4	1,000	2	6	1,550	2	4	1,000	1	2	550
05 神谷村	3	18	234	3	14	226	2	4	8	1	1	200	1	1	200	-	-	-	1	1	200	1	1	200	1	1	200	-	-	
06 三瀬村	X	X	X	X	X	X	X	X	X	X	X	X	X	X	X	X	X	X	X	X	X	X	X	X	X	X	X	X	X	
07 小川村	6	14	1,142	4	7	850	6	7	292	1	5	980	1	4	800	1	1	180	1	4	800	1	5	980	1	4	800	1	1	180
08 清水村	5	13	292	5	7	120	3	6	172	-	-	-	-	-	-	-	-	-	-	-	-	-	-	-	-	-	-	-	-	
09 上八川村	18	59	491	15	25	264	10	34	227	1	1	120	1	1	120	-	-	-	1	1	120	1	1	120	1	1	120	-	-	
10 下八川村	1	2	5	1	1	3	1	1	2	-	-	-	-	-	-	-	-	-	-	-	-	-	-	-	-	-	-	-	-	
11 本川村	X	X	X	X	X	X	X	X	X	X	X	X	X	X	X	X	X	X	X	X	X	X	X	X	X	X	X	X	X	
387 仁淀川町	49	242	3,323	40	140	1,662	31	102	1,661	3	8	1,118	2	4	463	3	4	655	2	4	463	3	8	1,118	2	4	463	3	4	655
01 池川町	21	55	1,266	16	38	961	9	17	305	1	4	468	1	3	363	1	1	105	1	3	363	1	4	468	1	3	363	1	1	105
02 大崎村	12	119	964	10	62	416	11	57	548	-	-	-	-	-	-	-	-	-	-	-	-	-	-	-	-	-	-	-	-	
03 名野川村	2	5	510	1	2	30	1	3	480	1	2	450	-	-	-	-	-	-	1	2	450	1	2	450	1	2	450	-	-	
04 別府村2-2	-	-	-	-	-	-	-	-	-	-	-	-	-	-	-	-	-	-	-	-	-	-	-	-	-	-	-	-	-	
05 別府村2-1	11	46	468	11	31	233	7	15	235	1	2	200	1	1	100	1	1	100	1	1	100	1	2	200	1	1	100	1	1	100
06 長者村2-1	3	17	115	2	7	22	3	10	93	-	-	-	-	-	-	-	-	-	-	-	-	-	-	-	-	-	-	-	-	
401 中土佐町	90	485	13,810	69	224	3,991	65	261	9,819	15	44	5,882	6	6	1,120	11	38	4,762	6	6	1,120	15	44	5,882	6	6	1,120	11	38	4,762
01 久礼町	21	88	5,848	12	26	1,367	18	62	4,481	9	17	2,451	3	3	475	7	14	1,976	3	3	475	9	17	2,451	3	3	475	7	14	1,976
02 上ノ加江町	22	145	4,276	15	48	545	19	97	3,731	4	25	2,986	1	1	200	4	24	2,786	1	1	200	4	25	2,986	1	1	200	4	24	2,786
03 大野原村	47	252	3,686	42	150	2,079	28	102	1,607	2	2	445	2	2	445	-	-	-	2	2	445	2	2	445	2	2	445	-	-	
402 佐川町	145	666	20,071	126	332	7,165	100	334	12,906	19	52	9,540	14	19	3,190	14	33	6,350	14	19	3,190	19	52	9,540	14	19	3,190	14	33	6,350
01 佐川町	34	137	5,327	29	62	1,796	21	75	3,531	3	11	2,610	3	4	1,010	2	7	1,600	3	4	1,010	3	11	2,610	3	4	1,010	2	7	1,600
02 尾川村2-1	10	31	892	10	24	346	4	7	546	1	1	60	1	1	60	-	-	-	1	1	60	1	1	60	1	1	60	-	-	
03 斗賀野村	39	222	7,817	35	101	2,964	29	121	4,853	8	27	4,470	7	11	1,470	6	16	3,000	7	11	1,470	8	27	4,470	7	11	1,470	6	16	3,000
04 黒岩村2-1	52	246	4,625	44	131	1,806	38	115	2,819	5	6	1,190	2	2	530	4	4	660	2	2	530	5	6	1,190	2	2	530	4	4	660

3 販売農家  
04 労働力

(1) 雇用者(手伝い等を含む)

(2) 常雇

農家数：戸  
実人数：人  
のべ人日：人 日

地域等	計						男			女			計						男			女		
	雇い 入れた 実農家数	実人数	のべ人日	農家数	実人数	のべ人日	農家数	のべ人日	実人数	農家数	のべ人日	雇い 入れた 実農家数	実人数	のべ人日	農家数	実人数	のべ人日	農家数	実人数	のべ人日	農家数	実人数	のべ人日	
																								農家数
05 加茂村2-1	10	30	1,410	8	14	253	8	16	1,157	2	7	1,210	1	1	120	2	6	1,090						
403 越知町	112	863	15,052	100	425	7,439	105	438	7,613	8	18	3,470	6	10	2,120	5	8	1,350						
01 越知町	25	96	2,075	20	40	809	21	56	1,266	2	3	800	1	1	250	2	2	550						
02 大桐村	1	5	65	1	2	20	1	3	45	-	-	-	-	-	-	-	-	-						
03 横畠村	50	425	7,980	44	220	4,169	48	205	3,811	4	13	2,320	4	8	1,620	2	5	700						
04 尾川村2-2	3	16	205	3	7	35	3	9	170	1	1	100	-	-	-	1	1	100						
05 明治村	22	232	4,003	21	104	1,997	22	128	2,006	1	1	250	1	1	250	-	-	-						
06 長者村2-2	-	-	-	-	-	-	-	-	-	-	-	-	-	-	-	-	-	-						
07 黒岩村2-2	11	89	724	11	52	409	10	37	315	-	-	-	-	-	-	-	-	-						
405 榊原町	39	156	2,603	32	94	1,675	19	62	928	4	12	1,687	3	6	1,270	1	6	417						
410 日高村	32	139	4,526	27	74	1,159	22	65	3,367	4	13	2,830	2	2	400	3	11	2,430						
01 日下村	23	96	3,054	20	50	657	15	46	2,397	2	10	2,130	1	1	250	2	9	1,880						
02 能津村	6	21	845	5	13	251	4	8	594	1	2	550	-	-	-	1	2	550						
03 加茂村2-2	3	22	627	2	11	251	3	11	376	1	1	150	1	1	150	-	-	-						
411 津野町	61	262	5,519	43	107	1,984	45	155	3,535	4	6	1,309	1	1	200	3	5	1,109						
01 東津野村	39	128	2,453	28	41	704	26	87	1,749	3	5	1,055	1	1	200	2	4	855						
02 上半山村	10	76	2,025	6	42	1,135	8	34	890	-	-	-	-	-	-	-	-	-						
03 下半山村	12	58	1,041	9	24	145	11	34	896	1	1	254	-	-	-	1	1	254						
412 四万十町	371	2,031	66,333	289	1,025	19,713	257	1,006	46,620	87	198	34,959	35	50	9,231	68	148	25,728						
01 窪川町	94	531	17,790	63	246	3,385	77	285	14,405	28	70	11,314	6	9	1,404	24	61	9,910						
02 松葉川村	49	278	8,847	44	160	4,298	30	118	4,549	16	28	4,759	12	15	2,820	8	13	1,939						
03 仁井田村	36	167	8,083	29	93	2,237	24	74	5,846	8	22	4,401	4	7	1,544	6	15	2,857						
04 東又村	55	379	10,430	45	224	3,007	37	155	7,423	8	30	5,800	2	6	1,254	8	24	4,546						
05 興津村	42	305	16,470	35	158	5,113	39	147	11,357	20	36	6,986	8	10	1,655	17	26	5,331						
06 大正町	36	98	2,272	31	58	1,019	14	40	1,253	3	4	684	2	2	304	2	2	380						
07 昭和村	27	179	1,389	20	46	202	15	133	1,187	2	6	615	-	-	-	2	6	615						
08 十川村	32	94	1,052	22	40	452	21	54	600	2	2	400	1	1	250	1	1	150						
424 大月町	38	194	11,283	27	87	4,486	32	107	6,797	9	31	5,864	6	13	2,679	8	18	3,185						
01 奥内村	27	127	6,435	17	45	1,307	22	82	5,128	3	17	2,659	1	4	484	3	13	2,175						
02 月灘村	11	67	4,848	10	42	3,179	10	25	1,669	6	14	3,205	5	9	2,195	5	5	1,010						
427 三原村	36	121	1,699	29	76	714	21	45	985	-	-	-	-	-	-	-	-	-						
428 黒潮町	102	706	26,115	83	360	7,922	79	346	18,193	24	76	16,129	14	23	5,107	21	53	11,022						
01 佐賀町	22	119	12,660	15	53	3,473	17	66	9,187	9	47	10,250	6	15	3,212	9	32	7,038						
02 白田川村2-2	2	17	1,438	1	10	160	2	7	1,278	1	4	728	-	-	-	1	4	728						
03 大方町2-1	66	458	10,106	57	212	3,954	53	246	6,152	12	18	3,901	8	8	1,895	9	10	2,006						
04 白田川村2-1	12	112	1,911	10	85	335	7	27	1,576	2	7	1,250	-	-	-	2	7	1,250						

3 販売農家  
04 労働力

(3) 臨時雇(手伝い等を含む)

農家数：戸  
実人数：人  
のべ人日：人日

地域等	計			男			女		
	雇い 入れた 実農家数	実人数	のべ人日	農家数	実人数	のべ人日	農家数	実人数	のべ人日
39 高知県	4,405	23,217	416,604	3,496	12,714	158,129	3,123	10,503	258,475
201 高知市	432	2,332	43,729	366	1,477	23,888	297	855	19,841
01 (旭)	14	81	1,258	12	71	903	6	10	355
02 (中央)	2	5	137	1	2	7	1	3	130
03 (潮江)	4	9	246	4	8	166	1	1	80
04 (朝倉)	60	433	9,070	49	232	5,560	49	201	3,510
05 (鴨田)	3	9	211	3	7	130	2	2	81
06 (初月)	15	145	1,331	10	126	644	11	19	687
07 (秦)	6	16	204	5	11	122	3	5	82
08 (一宮)	9	68	307	9	57	191	5	11	116
09 (布師田)	14	40	324	14	29	246	10	11	78
10 (高須)	10	76	584	10	50	314	7	26	270
11 (五台山)	21	87	832	20	63	572	12	24	260
12 (三里)	20	61	2,119	12	26	870	16	35	1,249
13 (長浜)	8	32	829	7	15	294	5	17	535
14 大津村	19	51	654	15	32	268	13	19	386
15 介良村2-1	18	100	966	14	48	381	16	52	585
16 鏡村	24	130	2,306	20	73	1,306	20	57	1,000
17 土佐山村	51	259	2,689	43	163	1,448	39	96	1,241
18 森山村	11	114	1,843	10	101	1,571	5	13	272
19 弘岡上村	15	77	2,126	13	52	1,358	9	25	768
20 弘岡中村	14	57	1,536	12	30	622	9	27	914
21 弘岡下村	23	132	3,350	22	65	1,347	14	67	2,003
22 西分村	1	1	40	-	-	-	1	1	40
23 仁西村	25	135	3,660	21	90	2,261	16	45	1,399
24 譚木村	32	134	4,327	29	85	1,853	17	49	2,474
25 芳原村	3	18	93	3	10	73	1	8	20
26 秋山村	10	62	2,687	8	31	1,381	9	31	1,306
202 室戸市	115	496	5,692	85	226	2,054	89	270	3,638
01 室戸町	15	85	541	13	44	217	12	41	324
02 室戸岬町	1	1	3	-	-	-	1	1	3
03 佐喜浜町	12	23	284	11	14	163	4	9	121
04 吉良川町	50	213	2,983	35	81	1,085	43	132	1,898
05 羽根村	37	174	1,881	26	87	589	29	87	1,292
203 安芸市	255	1,185	16,473	202	719	6,209	167	466	10,264
01 安芸町	46	223	2,446	28	145	637	31	78	1,809
02 土居村	23	140	1,102	18	80	497	16	60	605
03 井ノ口村	50	189	3,645	37	94	1,230	34	95	2,415

3 販売農家  
04 労働力

(3) 臨時雇(手伝い等を含む)

農家数：戸  
実人数：人  
のべ人日：人日

地域等	計						男			女		
	雇い 入れた 実農家数	実人数	のべ人日	農家数	実人数	のべ人日	農家数	実人数	のべ人日	農家数	実人数	のべ人日
04 畑山村	17	66	908	17	41	509	9	25	399			
05 川北村	40	208	4,800	33	124	1,455	26	84	3,345			
06 伊尾木村	24	102	1,091	21	69	455	13	33	636			
07 東川村	16	62	864	15	44	689	7	18	175			
08 赤野村	39	195	1,617	33	122	737	31	73	880			
09 西川村	-	-	-	-	-	-	-	-	-			
204 南国市	337	1,213	30,233	235	670	9,347	224	543	20,886			
01 後免町	X	X	X	X	X	X	X	X	X			
02 上倉村	19	71	984	16	40	536	13	31	448			
03 瓶岩村	5	26	358	5	11	251	2	15	107			
04 久礼田村	19	51	2,420	16	22	967	14	29	1,453			
05 国府村	15	33	1,027	11	18	433	7	15	594			
06 長岡村	50	241	9,184	27	90	1,866	43	151	7,318			
07 大篠村	22	53	1,183	13	34	508	14	19	675			
08 三和村	52	196	4,301	36	109	1,258	39	87	3,043			
09 稲生村	10	28	492	9	22	270	4	6	222			
10 十市村	33	103	3,662	14	41	582	27	62	3,080			
11 日章村	51	195	2,395	40	151	993	25	44	1,402			
12 前浜村	8	31	719	7	13	385	4	18	334			
13 岡豊村	27	77	1,328	21	52	731	14	25	597			
14 野田村	8	40	716	6	24	291	7	16	425			
15 岩村2-1	16	64	1,454	12	41	271	10	23	1,183			
16 介良村2-2	X	X	X	X	X	X	X	X	X			
205 土佐市	335	2,752	35,806	284	1,543	17,445	270	1,209	18,361			
01 高岡町	48	259	4,024	38	118	1,623	38	141	2,401			
02 戸波村	115	1,108	14,267	109	712	9,281	92	396	4,986			
03 北原村	66	705	7,508	58	342	3,755	61	363	3,753			
04 波介村	33	233	2,420	24	107	811	27	126	1,609			
05 蓮池村	12	77	1,041	10	44	255	9	33	786			
06 高石村	23	132	2,081	19	86	754	17	46	1,327			
07 宇佐町	15	90	1,536	9	60	274	10	30	1,262			
08 新居村	23	148	2,929	17	74	692	16	74	2,237			
206 須崎市	274	1,782	38,333	162	948	8,208	235	834	30,125			
01 須崎町	108	725	17,595	58	422	2,619	94	303	14,976			
02 浦ノ内村	88	673	11,945	59	311	3,550	82	362	8,395			
03 多ノ郷村	44	254	5,791	29	147	1,591	31	107	4,200			
04 吾桑村	19	81	1,133	9	46	191	16	35	942			
05 上分村	15	49	1,869	7	22	257	12	27	1,612			

3 販売農家  
04 労働力

(3) 臨時雇（手伝い等を含む）

農家数：戸  
実人数：人  
のべ人日：人日

地域等	計			男			女		
	雇い 入れた 実農家数	実人数	のべ人日	農家数	実人数	のべ人日	農家数	実人数	のべ人日
208 宿毛市	121	580	9,068	102	244	3,757	86	336	5,311
01 宿毛町	72	410	6,072	65	169	2,775	55	241	3,297
02 小筑紫村	16	75	598	9	27	218	10	48	380
03 橋上村	6	13	199	5	7	65	3	6	134
04 山奈村	19	42	1,049	16	25	309	12	17	740
05 平田村	8	40	1,150	7	16	390	6	24	760
06 沖ノ島村	-	-	-	-	-	-	-	-	-
209 土佐清水市	53	479	7,150	43	292	3,095	41	187	4,055
01 清水町	7	28	869	6	13	416	7	15	453
02 三崎町	19	127	2,687	15	53	1,089	15	74	1,598
03 伊豆田村	18	298	3,069	13	210	1,297	15	88	1,772
04 下川口村	9	26	525	9	16	293	4	10	232
210 四万十市	175	619	12,649	141	335	4,509	102	284	8,140
01 中村町	5	14	188	4	7	114	4	7	74
02 下田町	9	26	1,403	8	17	803	5	9	600
03 東山村	16	55	3,799	13	31	524	7	24	3,275
04 蔵岡村	17	35	470	15	30	412	4	5	58
05 富山村	6	34	405	5	13	136	5	21	269
06 大川筋村	7	23	464	6	10	252	5	13	212
07 後川村	16	88	553	13	50	246	12	38	307
08 八束村	14	76	1,357	12	39	231	9	37	1,126
09 中筋村	5	11	558	5	7	245	3	4	313
10 東中筋村	6	34	201	5	15	125	5	19	76
11 具同村	11	50	2,008	7	13	886	8	37	1,122
12 大方町 2-2	-	-	-	-	-	-	-	-	-
13 江川崎村	19	36	170	16	24	107	8	12	63
14 津大村	44	137	1,073	32	79	428	27	58	645
211 香南市	471	2,913	71,615	356	1,353	19,341	379	1,560	52,274
01 赤岡町	13	100	4,030	11	26	701	9	74	3,329
02 岸本町	9	40	3,118	8	23	1,095	6	17	2,023
03 徳王子村	28	151	2,471	21	88	1,104	18	63	1,367
04 山南村	31	128	1,809	19	58	596	26	70	1,213
05 山北村	69	549	10,526	54	222	2,879	63	327	7,647
06 東川村 3-1	13	61	1,921	12	28	726	13	33	1,195
07 西川村 2-1	34	240	5,521	30	93	1,381	33	147	4,140
08 野市町	78	389	9,359	59	190	2,446	59	199	6,913
09 香宗村	26	116	2,487	16	31	371	19	85	2,116
10 富家村	29	171	4,195	22	97	2,125	23	74	2,070

3 販売農家  
04 労働力

(3) 臨時雇(手伝い等を含む)

地域等	計						男			女		
	雇い 入れた 実農家数	実人数	のべ人日	農家数	実人数	のべ人日	農家数	実人数	のべ人日	農家数	実人数	のべ人日
11 佐古村2-1	34	199	4,803	25	135	1,189	21	64	3,614			
12 夜須町	67	498	11,861	49	222	2,752	56	276	9,109			
13 東川村3-2	9	73	602	8	52	389	6	21	213			
14 吉川村	31	198	8,912	22	88	1,587	27	110	7,325			
212 香美市	259	986	26,036	206	534	9,833	174	452	16,203			
01 山田町	22	96	2,612	19	65	1,301	15	31	1,311			
02 大楠植村	15	43	1,589	9	21	376	11	22	1,213			
03 明治村	20	64	1,531	13	34	617	13	30	914			
04 片地村	28	73	2,297	21	46	724	15	27	1,573			
05 佐岡村	14	40	1,998	11	20	125	9	20	1,873			
06 新改村	10	48	2,331	7	19	1,261	5	29	1,070			
07 佐古村2-2	8	108	3,464	7	59	1,434	5	49	2,030			
08 天坪村2-2	X	X	X	X	X	X	X	X	X			
09 岩村2-2	16	60	1,890	12	31	559	9	29	1,331			
10 晓霞村2-2	X	X	X	X	X	X	X	X	X			
11 美良布町	26	74	1,762	24	42	580	14	32	1,182			
12 晓霞村2-1	6	20	287	5	12	72	3	8	215			
13 西川村2-2	4	14	583	4	9	206	3	5	377			
14 在所村	24	51	2,278	18	28	872	16	23	1,406			
15 榎山村	47	219	2,472	40	116	1,353	41	103	1,119			
16 上韮生村	19	76	942	16	32	353	15	44	589			
301 東洋町	31	176	3,026	29	114	1,571	19	62	1,455			
01 野根町	9	37	502	8	23	253	4	14	249			
02 甲浦町	22	139	2,524	21	91	1,318	15	48	1,206			
302 奈半利町	32	71	1,141	25	45	446	19	26	695			
303 田野町	19	37	948	13	22	553	9	15	395			
304 安田町	44	221	1,917	38	151	1,135	22	70	782			
305 北川村	66	275	2,739	55	169	1,633	49	106	1,106			
306 馬路村	24	103	917	23	53	543	21	50	374			
307 芸西村	74	435	7,737	64	300	4,919	48	135	2,818			
01 和食村	39	230	2,095	33	143	829	27	87	1,266			
02 黒ノ上村	X	X	X	X	X	X	X	X	X			
03 西分村	21	155	1,493	19	116	959	16	39	534			
04 東川村3-3	X	X	X	X	X	X	X	X	X			
341 本山町	51	231	1,034	48	178	641	19	53	393			
01 本山町	44	212	925	42	163	552	16	49	373			
02 吉野村2-1	7	19	109	6	15	89	3	4	20			
344 大豊町	50	215	2,286	45	135	1,262	34	80	1,024			

3 販売農家  
04 労働力

(3) 臨時雇(手伝い等を含む)

農家数：戸  
実人数：人  
のべ人日：人日

地域等	計			男			女		
	雇い 入れた 実農家数	実人数	のべ人日	農家数	実人数	のべ人日	農家数	実人数	のべ人日
01 東豊永村	23	86	511	20	57	402	13	29	109
02 西豊永村	6	43	785	6	29	496	5	14	289
03 大杉村	19	76	963	17	41	343	14	35	620
04 天璋村2-1	2	10	27	2	8	21	2	2	6
363 土佐町	74	257	2,112	68	179	1,565	34	78	547
01 森村	35	157	1,157	32	103	799	17	54	358
02 地蔵寺村	19	46	730	17	32	588	8	14	142
03 田井村	X	X	X	X	X	X	X	X	X
04 吉野村2-2	X	X	X	X	X	X	X	X	X
364 大川村	2	3	110	1	1	5	2	2	105
386 いの町	100	449	8,307	85	216	4,040	74	233	4,267
01 伊野町	5	27	205	5	12	69	3	15	136
02 八田村	13	69	1,092	13	32	266	8	37	826
03 宇治村	42	229	4,707	34	111	2,443	35	118	2,264
04 川内村	7	21	1,134	5	11	654	6	10	480
05 神谷村	3	17	34	3	13	26	2	4	8
06 三瀬村	X	X	X	X	X	X	X	X	X
07 小川村	5	9	162	3	3	50	5	6	112
08 清水村	5	13	292	5	7	120	3	6	172
09 上八川村	17	58	371	14	24	144	10	34	227
10 下八川村	1	2	5	1	1	3	1	1	2
11 本川村	X	X	X	X	X	X	X	X	X
387 仁淀川町	48	234	2,205	39	136	1,199	29	98	1,006
01 池川町	21	51	798	16	35	598	8	16	200
02 大崎村	12	119	964	10	62	416	11	57	548
03 名野川村	2	3	60	1	2	30	1	1	30
04 別府村2-2	-	-	-	-	-	-	-	-	-
05 別府村2-1	10	44	268	10	30	133	6	14	135
06 長者村2-1	3	17	115	2	7	22	3	10	93
401 中土佐町	85	441	7,928	67	218	2,871	58	223	5,057
01 久礼町	18	71	3,397	11	23	892	14	48	2,505
02 上ノ加江町	21	120	1,290	15	47	345	16	73	945
03 大野見村	46	250	3,241	41	148	1,634	28	102	1,607
402 佐川町	138	614	10,531	118	313	3,975	93	301	6,556
01 佐川町	33	126	2,717	28	58	786	20	68	1,931
02 尾川村2-1	9	30	832	9	23	286	4	7	546
03 斗賀野村	34	195	3,347	30	90	1,494	24	105	1,853
04 黒岩村2-1	52	240	3,435	43	129	1,276	38	111	2,159

3 販売農家  
04 労働力

(3) 臨時雇(手伝い等を含む)

農家数：戸  
実人数：人  
のべ人日：人日

地域等	計						男			女		
	雇い 入れた 実農家数	実人数	のべ人日	農家数	実人数	のべ人日	農家数	実人数	のべ人日	農家数	実人数	のべ人日
05 加茂村2-1	10	23	200	8	13	133	7	10	67			
403 越知町	110	845	11,582	98	415	5,319	103	430	6,263			
01 越知町	24	93	1,275	19	39	559	20	54	716			
02 大桐村	1	5	65	1	2	20	1	3	45			
03 横畠村	49	412	5,660	43	212	2,549	47	200	3,111			
04 尾川村2-2	3	15	105	3	7	35	3	8	70			
05 明治村	22	231	3,753	21	103	1,747	22	128	2,006			
06 長者村2-2	-	-	-	-	-	-	-	-	-			
07 黒岩村2-2	11	89	724	11	52	409	10	37	315			
405 榊原町	38	144	916	31	88	405	18	56	511			
410 日高村	30	126	1,696	26	72	759	20	54	937			
01 日下村	22	86	924	19	49	407	14	37	517			
02 能津村	5	19	295	5	13	251	3	6	44			
03 加茂村2-2	3	21	477	2	10	101	3	11	376			
411 津野町	60	256	4,210	42	106	1,784	44	150	2,426			
01 東津野村	38	123	1,398	27	40	504	25	83	894			
02 上半山村	10	76	2,025	6	42	1,135	8	34	890			
03 下半山村	12	57	787	9	24	145	11	33	642			
412 四万十町	341	1,833	31,374	270	975	10,482	229	858	20,892			
01 窪川町	83	461	6,476	61	237	1,981	65	224	4,495			
02 松葉川村	39	250	4,088	35	145	1,478	25	105	2,610			
03 仁井田村	32	145	3,682	27	86	693	21	59	2,989			
04 東又村	54	349	4,630	45	218	1,753	33	131	2,877			
05 興津村	40	269	9,484	32	148	3,458	37	121	6,026			
06 大正町	34	94	1,588	29	56	715	13	38	873			
07 昭和村	27	173	774	20	46	202	14	127	572			
08 十川村	32	92	652	21	39	202	21	53	450			
424 大月町	36	163	5,419	26	74	1,807	29	89	3,612			
01 奥内村	26	110	3,776	17	41	823	21	69	2,953			
02 月灘村	10	53	1,643	9	33	984	8	20	659			
427 三原村	36	121	1,699	29	76	714	21	45	985			
428 黒潮町	89	630	9,986	74	337	2,815	65	293	7,171			
01 佐賀町	15	72	2,410	10	38	261	10	34	2,149			
02 白田川村2-2	1	13	710	1	10	160	1	3	550			
03 大方町2-1	62	440	6,205	53	204	2,059	48	236	4,146			
04 白田川村2-1	11	105	661	10	85	335	6	20	326			



3 販売農家  
05 農作物

(1) 販売目的で作付け(栽培)した作物の類別作付(栽培)農家数

地域等	類別作付(栽培)農家数											其他の作物				施設			
	作付(栽培)実農家数	稲	麦類	雑穀	いも類	豆類	工芸農作物	野菜類	露地	施設	花き類・花木	露地	施設	果樹類	露地		施設	其他の作物	露地
39 高知県	13,893	9,154	23	85	628	314	681	7,277	4,383	4,002	794	428	454	3,243	3,127	261	360	329	45
201 高知市	X	972	2	11	91	30	39	903	621	495	176	91	110	X	374	X	32	29	6
01 (旭)	X	32	-	-	10	2	1	46	44	22	27	19	16	X	23	X	3	2	2
02 (中央)	24	16	-	-	1	-	-	16	14	13	2	2	2	3	3	-	-	-	-
03 (潮江)	23	14	-	-	-	-	-	19	10	14	1	-	1	2	2	-	-	-	-
04 (朝倉)	141	76	-	1	21	3	9	92	90	13	10	7	3	64	63	4	2	2	1
05 (鴨田)	20	15	-	-	1	-	-	10	5	5	4	3	2	8	8	1	-	-	-
06 (初月)	35	16	-	-	5	1	1	31	29	18	8	2	7	3	3	-	2	2	-
07 (秦)	31	19	-	-	4	-	1	20	19	10	2	1	1	5	5	1	1	1	-
08 (一宮)	55	41	-	-	1	1	-	33	26	13	-	-	-	10	10	1	2	2	-
09 (布師田)	55	54	-	1	-	-	-	17	16	3	2	1	1	3	3	-	5	5	-
10 (高須)	58	52	1	-	-	-	-	27	20	12	2	1	2	14	14	-	1	1	-
11 (五台山)	53	47	-	-	-	-	-	15	11	11	9	3	9	6	6	-	-	-	-
12 (三里)	48	12	-	-	3	1	-	16	10	11	31	4	30	10	7	4	-	-	-
13 (長浜)	32	11	-	-	4	-	-	18	11	11	5	3	3	10	10	-	-	-	-
14 大津村	65	61	-	4	6	2	-	33	24	20	4	3	1	8	7	1	-	-	-
15 介良村2-1	52	49	-	-	3	2	2	31	20	19	3	1	2	4	4	2	1	1	-
16 鏡村	108	54	1	3	17	8	19	71	67	11	23	21	2	60	60	1	8	6	2
17 土佐山村	114	48	-	2	8	4	5	52	46	18	12	11	3	100	100	2	3	3	-
18 森山村	40	39	-	-	1	-	-	31	21	20	2	-	2	4	4	1	1	1	1
19 弘岡上村	44	33	-	-	-	-	-	32	16	22	1	-	1	10	9	1	-	-	-
20 弘岡中村	44	38	-	-	-	-	-	28	18	22	1	1	1	7	7	2	1	1	-
21 弘岡下村	73	51	-	-	3	2	-	59	17	49	3	1	3	10	10	-	-	-	-
22 西分村	35	33	-	-	-	1	-	16	8	9	-	-	-	4	4	-	-	-	-
23 仁西村	69	20	-	-	1	-	1	67	20	62	3	-	3	-	-	-	1	1	-
24 諸木村	116	101	-	-	1	3	-	89	43	60	5	2	3	13	11	2	1	1	-
25 芳原村	13	6	-	-	-	-	-	1	1	-	10	4	7	-	-	-	-	-	-
26 秋山村	46	34	-	-	1	-	-	33	15	27	6	1	5	1	1	-	-	-	-
202 室戸市	330	211	-	1	38	2	10	122	73	65	30	28	4	133	131	6	7	6	1
01 室戸町	56	47	-	-	7	-	3	14	8	8	8	7	1	12	11	1	1	1	-
02 室戸岬町	2	1	-	-	1	-	-	2	2	-	-	-	-	-	-	-	-	-	-
03 佐喜浜町	38	34	-	-	-	-	1	5	5	-	1	1	1	9	9	-	-	-	-
04 吉良川町	146	82	-	1	29	1	5	53	39	21	18	17	3	95	94	4	2	2	-
05 羽根村	88	47	-	-	1	1	1	48	19	36	3	3	-	17	17	1	4	3	1
203 安芸市	X	410	-	2	5	3	17	563	93	520	20	9	15	X	192	X	7	7	-
01 安芸町	X	52	-	-	2	-	2	124	15	118	4	1	3	X	18	X	-	-	-
02 土居村	69	53	-	-	-	-	5	47	9	43	2	2	-	9	8	1	-	-	-
03 井ノ口村	144	102	-	1	1	1	4	101	24	89	4	1	3	49	47	2	-	-	-

単位：戸

3 販売農家  
05 農作物

(1) 販売目的で作付け(栽培)した作物の種類別作付(栽培)農家数

地域等	種類別作付(栽培)農家数											単位:戸							
	作付(栽培)実農家数	稲	麦類	雑穀	いも類	豆類	工芸農作物	野菜類	露地	施設	花き類・花木	露地	施設	果樹類	露地	施設	その他の作物	露地	施設
04 畑山村	32	10	-	-	-	-	-	6	3	4	1	1	-	32	32	-	1	1	-
05 川北村	118	94	-	-	-	1	2	87	10	82	3	2	3	16	13	4	6	6	-
06 伊尾木村	91	44	-	-	-	-	1	74	11	71	-	-	-	17	14	6	-	-	-
07 東川村	56	16	-	-	-	-	3	10	8	2	-	-	-	55	55	1	-	-	-
08 赤野村	X	39	-	1	2	1	-	114	13	111	6	2	6	X	5	X	-	-	-
09 西川村	-	-	-	-	-	-	-	-	-	-	-	-	-	-	-	-	-	-	-
204 南国市	1,148	881	2	4	63	20	14	706	421	401	62	42	24	108	100	13	19	15	7
01 後免町	X	X	X	X	X	X	X	X	X	X	X	X	X	X	X	X	X	X	X
02 上倉村	38	17	-	-	3	-	1	24	23	3	6	6	-	10	10	-	1	1	-
03 瓶岩村	22	12	-	-	3	1	-	10	10	-	7	7	1	7	7	2	-	-	-
04 久礼田村	55	36	-	-	2	-	1	33	14	20	5	3	2	7	7	-	1	-	1
05 国府村	50	35	-	1	9	-	-	21	15	12	5	5	-	2	2	-	2	2	-
06 長岡村	146	120	-	1	18	1	4	88	50	55	11	5	7	11	8	3	4	4	-
07 大篠村	122	109	-	1	7	4	1	70	48	41	2	-	2	11	10	2	2	1	2
08 三和村	153	120	1	1	-	3	2	111	58	69	2	2	-	9	9	-	1	1	-
09 稲生村	46	42	-	-	1	1	-	15	14	3	1	-	1	9	9	1	-	-	-
10 十市村	98	33	-	-	1	3	-	72	13	69	3	-	3	24	24	1	1	1	-
11 日章村	165	143	1	-	8	1	-	99	52	68	2	1	1	7	5	2	1	-	1
12 前浜村	32	26	-	-	1	1	-	20	14	9	1	-	1	1	1	-	1	1	-
13 岡豊村	119	97	-	-	9	1	3	73	51	31	14	11	5	9	7	2	-	-	-
14 野田村	31	27	-	-	-	2	2	18	16	4	1	1	-	-	-	-	5	4	3
15 岩村2-1	59	52	-	-	1	2	-	50	41	17	2	1	1	1	-	-	-	-	-
16 介良村2-2	X	X	X	X	X	X	X	X	X	X	X	X	X	X	X	X	X	X	X
205 土佐市	683	247	-	3	5	6	7	428	254	208	74	15	66	252	227	42	-	-	-
01 高岡町	135	75	-	1	2	1	1	83	31	57	7	2	5	38	38	1	-	-	-
02 戸波村	176	49	-	-	1	3	2	114	101	18	9	4	6	109	107	13	-	-	-
03 北原村	103	23	-	1	-	1	-	54	42	18	27	6	25	50	42	11	-	-	-
04 波介村	102	48	-	1	-	-	-	42	30	15	7	-	7	48	35	15	-	-	-
05 蓮池村	19	15	-	-	-	-	-	2	13	4	1	-	-	4	4	-	-	-	-
06 高石村	53	26	-	-	1	-	-	32	12	25	18	2	17	1	-	1	-	-	-
07 宇佐町	33	-	-	-	-	-	-	32	1	31	1	-	1	1	-	1	-	-	-
08 新居村	62	11	-	-	1	1	-	58	33	33	4	1	4	1	-	-	-	-	-
206 須崎市	538	251	1	1	11	5	2	385	147	295	55	16	45	103	102	6	2	-	2
01 須崎町	191	86	-	-	2	3	2	141	29	127	22	4	21	25	24	1	2	-	2
02 浦ノ内村	161	58	-	1	-	-	-	105	40	79	14	3	13	60	60	4	-	-	-
03 多ノ郷村	104	59	-	-	7	2	-	79	47	48	14	5	10	10	10	-	-	-	-
04 吾桑村	37	23	-	-	-	-	-	29	16	20	1	-	1	5	5	-	-	-	-
05 上分村	45	25	1	-	2	-	-	31	15	21	4	4	-	3	3	1	-	-	-

3 販売農家  
05 農作物

(1) 販売目的で作付け(栽培)した作物の種類別作付(栽培)農家数

単位：戸

地域等	種類別作付(栽培)農家数											農家数							
	作付(栽培)実農家数	稲	麦類	雑穀	いも類	豆類	工芸農作物	野菜類	露地	施設	花き類・花木	露地	施設	果樹類	露地	施設	その他の作物	露地	施設
208 宿毛市	421	333	-	2	12	3	10	167	139	44	3	1	3	80	80	3	59	58	1
01 宿毛町	200	130	-	2	5	1	3	74	63	21	1	1	1	54	54	3	30	30	-
02 小筑紫村	52	46	-	-	1	-	2	28	23	7	-	-	-	13	13	-	4	4	-
03 橋上村	36	34	-	-	1	1	2	11	10	2	-	-	-	7	7	-	4	4	-
04 山奈村	74	72	-	-	2	1	1	30	25	8	-	-	-	6	6	-	10	10	-
05 平田村	59	51	-	-	3	-	2	24	18	6	2	-	2	-	-	-	11	10	1
06 沖ノ島村	-	-	-	-	-	-	-	-	-	-	-	-	-	-	-	-	-	-	-
209 土佐清水市	201	147	-	1	3	1	6	75	56	24	3	3	-	33	32	3	8	8	-
01 清水町	34	22	-	1	-	-	-	19	17	6	3	3	-	6	6	1	1	1	-
02 三崎町	64	46	-	-	1	-	3	19	6	14	-	-	-	9	9	1	5	5	-
03 伊豆田村	64	47	-	-	1	1	3	31	29	2	-	-	-	10	10	-	1	1	-
04 下川口村	39	32	-	-	1	-	-	6	4	2	-	-	-	8	7	1	1	1	-
210 四万十市	892	713	1	6	21	18	18	412	344	111	3	2	1	223	222	2	82	77	5
01 中村町	15	10	-	-	-	-	-	12	12	5	-	-	-	2	2	-	1	1	-
02 下田町	34	16	-	-	2	-	-	19	9	10	-	-	-	10	9	1	1	1	-
03 東山村	65	58	-	-	1	-	-	26	12	15	-	-	-	8	8	1	13	13	-
04 蔵岡村	71	69	-	-	2	1	6	19	18	6	-	-	-	5	5	-	10	9	1
05 富山村	62	50	-	-	3	2	1	33	25	11	-	-	-	13	13	-	2	2	-
06 大川筋村	40	34	-	-	2	1	1	24	17	7	-	-	-	6	6	-	2	2	-
07 後川村	93	83	-	2	2	-	4	28	21	9	1	-	1	7	7	-	20	20	-
08 八束村	63	57	-	1	2	1	2	23	20	3	-	-	-	6	6	-	1	1	-
09 中筋村	41	40	-	-	1	-	-	4	1	3	-	-	-	3	3	-	9	9	-
10 東中筋村	33	33	-	-	-	-	-	6	6	-	1	1	-	1	1	-	8	8	-
11 具同村	47	33	-	-	1	-	-	25	18	18	-	-	-	1	1	-	2	2	-
12 大方町2-2	2	2	-	-	-	-	-	-	-	-	-	-	-	1	1	-	-	-	-
13 江川崎村	116	61	-	2	2	6	-	74	73	7	-	-	-	60	60	-	1	1	-
14 津大村	210	167	1	1	3	7	4	119	112	17	1	1	-	100	100	-	12	8	4
211 香南市	1,000	617	1	3	58	19	3	600	280	451	73	33	51	282	251	88	22	20	2
01 赤岡町	19	18	-	-	3	-	-	8	6	4	-	-	-	-	-	-	2	1	1
02 岸本町	16	14	-	1	-	4	-	9	2	7	-	-	-	3	2	3	-	-	-
03 徳王子村	75	56	-	-	2	-	-	46	17	39	1	1	-	23	20	9	-	-	-
04 山南村	82	48	-	-	5	4	-	39	13	29	2	2	1	30	27	11	8	7	1
05 山北村	105	39	-	-	-	-	-	23	12	18	-	-	-	89	85	31	-	-	-
06 東川村3-1	29	18	-	-	-	-	-	20	17	4	-	-	-	10	10	-	1	1	-
07 西川村2-1	52	24	-	-	3	-	-	27	21	10	1	1	-	41	41	4	2	2	-
08 野市町	190	143	-	1	10	2	1	141	57	123	8	3	5	20	9	14	1	1	-
09 香宗村	46	40	-	-	3	-	1	26	14	19	12	1	11	4	3	1	-	-	-
10 富家村	57	41	-	-	2	5	-	28	15	21	10	1	10	24	20	5	-	-	-

3 販売農家  
05 農作物

(1) 販売目的で作付け(栽培)した作物の種類別作付(栽培)農家数

地域等	種類別作付(栽培)農家数													其他の作物			施設	
	作付(栽培)実農家数	稲	麦類	雑穀	いも類	豆類	工芸農作物	野菜類	露地	施設	花き類・花木	露地	施設	果樹類	露地	施設		露地
11 佐古村2-1	96	61	-	-	3	1	-	61	25	50	11	-	11	10	10	2	1	1
12 夜須町	153	64	1	1	25	2	1	115	48	88	24	21	12	25	21	5	1	1
13 東川村3-2	10	1	-	-	-	-	-	5	5	-	1	1	-	2	2	2	6	-
14 吉川村	70	50	-	-	2	1	-	52	28	39	3	2	1	1	1	1	-	-
212 香美市	890	580	3	4	43	25	8	493	343	254	44	37	11	234	233	7	6	1
01 山田町	66	38	-	2	4	-	1	47	35	23	2	2	1	6	6	-	-	-
02 大楠植村	55	46	-	-	2	-	1	40	25	22	3	2	1	12	12	1	-	-
03 明治村	73	55	-	-	1	1	-	55	33	40	3	2	1	9	9	1	-	-
04 片地村	116	77	1	-	8	5	-	84	64	42	5	3	2	16	16	2	2	1
05 佐岡村	58	39	-	-	2	1	-	42	25	22	1	1	-	4	4	-	2	2
06 新改村	70	53	-	-	2	1	-	45	25	33	3	2	2	7	7	1	2	2
07 佐古村2-2	22	20	-	-	2	-	-	11	10	4	-	-	-	3	3	-	-	-
08 天坪村2-2	X	X	X	X	X	X	X	X	X	X	X	X	X	X	X	X	X	X
09 岩村2-2	53	40	-	-	3	4	1	42	33	17	2	2	1	3	3	-	-	-
10 曉霞村2-2	X	X	X	X	X	X	X	X	X	X	X	X	X	X	X	X	X	X
11 美良布町	94	81	-	1	6	6	1	45	34	17	6	5	2	16	15	1	-	-
12 曉霞村2-1	33	27	-	-	2	2	1	19	12	9	-	-	-	10	10	-	-	-
13 西川村2-2	14	12	-	-	-	-	1	6	5	3	-	-	-	3	3	1	-	-
14 在所村	96	68	2	1	7	4	2	37	22	20	4	3	1	27	27	-	-	-
15 榎山村	91	8	-	-	3	-	-	9	9	-	8	8	-	86	86	-	-	-
16 上韮生村	41	11	-	-	1	-	1	8	8	1	5	5	-	28	28	-	-	-
301 東洋町	62	35	-	-	1	-	-	16	6	13	-	-	-	27	27	2	-	-
01 野根町	25	23	-	-	1	-	-	4	2	3	-	-	-	5	5	-	-	-
02 甲浦町	37	12	-	-	-	-	-	12	4	10	-	-	-	22	22	2	-	-
302 奈半利町	93	66	-	-	6	1	-	44	22	28	-	-	-	11	10	1	-	-
303 田野町	89	73	-	-	5	1	-	62	34	45	-	-	-	6	6	1	-	-
304 安田町	256	161	-	-	3	-	-	169	58	135	4	3	3	72	72	1	1	1
305 北川村	179	56	-	-	1	-	1	32	22	12	2	1	1	151	150	2	-	-
306 馬路村	78	3	-	-	-	-	-	1	1	-	-	-	-	78	78	-	-	-
307 芸西村	258	132	-	-	2	1	1	220	23	214	42	21	29	9	8	1	-	-
01 和食村	118	62	-	-	1	1	-	108	10	107	14	9	8	3	3	-	-	-
02 鹿ノ上村	X	X	X	X	X	X	X	X	X	X	X	X	X	X	X	X	X	X
03 西分村	82	40	-	-	1	-	-	60	6	58	21	7	18	2	2	-	-	-
04 東川村3-3	X	X	X	X	X	X	X	X	X	X	X	X	X	X	X	X	X	X
341 本山町	153	130	1	-	15	6	8	63	50	26	6	2	4	21	21	-	7	6
01 本山町	138	120	1	-	15	6	7	58	45	26	6	2	4	21	21	-	7	6
02 吉野村2-1	15	10	-	-	-	-	1	5	5	-	-	-	-	-	-	-	-	-
344 大豊町	225	90	-	2	7	16	60	84	58	43	5	4	1	138	138	2	4	4

単位：戸

3 販売農家  
05 農作物

(1) 販売目的で作付け(栽培)した作物の類別作付(栽培)農家数

地域等	類別作付(栽培)農家数												其他の作物				施設	
	作付(栽培)実農家数	稲	麦類	雑穀	いも類	豆類	工芸農作物	野菜類	露地	施設	花き類・花木	露地	施設	果樹類	露地	施設		露地
01 東豊永村	79	34	-	1	3	8	42	35	30	11	-	-	-	55	2	2	-	-
02 西豊永村	54	16	-	-	-	3	8	17	11	11	2	2	-	40	-	-	-	-
03 大杉村	79	39	-	1	2	4	7	26	13	18	3	2	1	34	-	-	1	1
04 天坪村2-1	13	1	-	-	2	1	3	6	4	3	-	-	-	9	-	-	1	1
363 土佐町	282	261	-	2	22	15	15	99	78	43	7	6	4	30	27	3	4	4
01 森村	150	141	-	1	12	7	10	52	41	21	4	3	4	14	13	1	4	4
02 地蔵寺村	83	76	-	1	6	6	-	26	22	8	1	1	-	9	8	1	-	-
03 田井村	X	X	X	X	X	X	X	X	X	X	X	X	X	X	X	X	X	X
04 吉野村2-2	X	X	X	X	X	X	X	X	X	X	X	X	X	X	X	X	X	X
364 大川村	9	3	-	-	1	1	5	5	2	3	-	-	-	-	-	-	-	-
386 いの町	260	149	4	10	69	14	26	165	152	49	12	10	2	116	114	5	7	6
01 伊野町	27	21	-	-	11	1	3	17	16	4	3	3	-	8	7	1	1	1
02 八田村	27	21	-	-	-	-	-	14	10	12	2	1	1	17	16	2	-	-
03 宇治村	78	39	-	3	45	2	2	59	59	11	3	3	-	35	35	2	3	2
04 川内村	20	16	-	-	-	-	1	9	7	4	1	1	-	13	13	-	-	-
05 神谷村	13	9	-	-	-	1	-	9	9	-	-	-	-	1	1	-	1	1
06 三瀬村	X	X	X	X	X	X	X	X	X	X	X	X	X	X	X	X	X	X
07 小川村	23	7	4	7	4	4	10	12	12	1	2	2	-	10	10	-	-	-
08 清水村	10	2	-	-	3	3	4	8	5	6	-	-	-	6	6	-	1	1
09 上八川村	40	24	-	-	2	2	5	22	20	9	1	1	-	17	17	-	-	-
10 下八川村	15	6	-	-	1	1	1	10	9	2	-	-	-	3	3	-	1	1
11 本川村	X	X	X	X	X	X	X	X	X	X	X	X	X	X	X	X	X	X
387 仁淀川町	131	10	-	1	8	3	95	32	28	4	15	13	2	23	23	-	6	5
01 池川町	45	-	-	1	6	1	27	17	15	2	2	2	-	15	15	-	-	-
02 大崎村	36	6	-	-	-	-	29	6	4	2	-	-	-	4	4	-	2	1
03 名野川村	10	1	-	-	-	-	7	3	3	-	-	-	-	1	1	-	-	-
04 別府村2-2	9	2	-	-	-	-	8	-	-	-	-	-	-	2	2	-	-	-
05 別府村2-1	25	-	-	-	1	1	20	3	3	-	10	8	2	1	1	-	4	4
06 長者村2-1	6	1	-	-	1	1	4	3	3	-	3	3	-	-	-	-	-	-
401 中土佐町	269	244	-	2	3	4	3	101	57	52	22	15	9	12	12	-	2	2
01 久礼町	69	62	-	-	2	2	-	31	12	21	3	4	-	4	4	-	-	-
02 上ノ加江町	67	58	-	-	-	1	2	34	12	25	8	5	3	4	4	-	1	1
03 大野原村	133	124	-	2	1	1	1	36	33	6	11	10	3	4	4	-	1	1
402 佐川町	532	449	1	1	16	21	31	180	161	59	18	12	8	88	86	3	2	2
01 佐川町	154	139	1	-	6	10	6	51	44	17	6	5	1	20	20	-	2	2
02 尾川村2-1	40	36	-	-	-	-	-	10	9	2	-	-	-	7	7	-	-	-
03 斗賀野村	166	140	-	-	1	4	4	57	54	23	7	4	4	17	15	-	-	-
04 黒岩村2-1	122	89	-	1	4	3	21	47	41	13	3	1	2	39	39	1	-	-

単位：戸

3 販売農家  
05 農作物

(1) 販売目的で作付け(栽培)した作物の類別作付(栽培)農家数

地域等	作付(栽培)実農家数	類別作付(栽培)農家数													その他の作物		
		稲	麦類	雑穀	いも類	豆類	工芸農作物	野菜類	花き類・花木		果樹類	露地	施設	露地	施設	露地	施設
									露地	施設							
05 加茂村2-1	50	45	-	-	5	4	-	15	13	4	2	2	1	5	5	-	-
403 越知町	180	42	-	-	7	4	95	98	94	11	-	-	-	30	29	1	3
01 越知町	44	22	-	-	2	2	13	17	16	3	-	-	-	8	8	-	1
02 大桐村	9	3	-	-	-	-	6	5	5	-	-	-	-	1	1	-	-
03 横畠村	72	4	-	-	4	1	46	55	53	5	-	-	-	6	5	1	2
04 尾川村2-2	6	2	-	-	-	-	-	4	4	1	-	-	-	1	1	-	-
05 明治村	28	2	-	-	-	-	24	10	9	1	-	-	-	9	9	-	-
06 長者村2-2	-	-	-	-	-	-	-	-	-	-	-	-	-	-	-	-	-
07 黒岩村2-2	21	9	-	-	1	1	6	7	7	1	-	-	-	5	5	-	-
405 榛原町	179	112	2	6	16	17	13	62	45	25	13	13	-	49	49	-	7
410 日高村	159	148	1	1	12	8	4	66	56	17	5	4	1	39	37	3	4
01 日下村	116	110	-	-	8	3	1	40	34	12	3	2	1	23	21	3	3
02 能津村	22	19	1	1	1	4	3	13	11	2	1	1	-	14	14	-	1
03 加茂村2-2	21	19	-	-	3	1	-	13	11	3	1	1	-	2	2	-	-
411 津野町	205	79	-	6	21	17	50	121	91	51	31	22	12	40	36	6	2
01 東津野村	93	38	-	4	6	6	35	49	31	29	13	8	7	20	16	6	2
02 上半山村	48	11	-	2	8	8	6	32	26	10	13	11	2	6	6	-	-
03 下半山村	64	30	-	-	7	3	9	40	34	12	5	3	3	14	14	-	-
412 四万十町	1,277	1,030	2	10	31	46	105	536	406	178	26	11	17	169	169	2	28
01 窪川町	372	355	-	-	10	12	4	161	119	61	10	5	5	37	37	-	5
02 松葉川村	151	147	1	-	3	2	-	38	34	6	2	1	2	6	6	-	5
03 仁井田村	108	104	-	-	2	6	5	40	29	17	-	-	-	9	9	-	2
04 東又村	194	188	-	4	4	17	10	59	48	19	3	1	2	16	16	1	5
05 興津村	55	21	-	-	-	-	-	46	2	44	1	-	1	-	-	-	5
06 大正町	163	135	-	1	6	2	12	42	29	18	8	2	6	16	16	1	-
07 昭和村	124	56	1	3	3	3	32	68	65	5	1	1	1	45	45	-	2
08 十川村	110	24	-	2	3	4	42	82	80	8	1	1	1	40	40	-	2
424 大月町	144	89	1	3	22	6	12	73	68	16	1	1	-	30	29	1	4
01 奥内村	115	68	1	2	21	5	7	59	55	12	1	1	-	25	24	1	4
02 月灘村	29	21	-	1	1	1	5	14	13	4	-	-	-	5	5	-	-
427 三原村	135	124	-	-	3	1	2	18	14	4	-	-	-	28	28	1	10
428 黒潮町	404	306	1	3	7	-	21	176	86	106	42	13	31	40	34	10	25
01 佐賀町	120	106	-	-	2	-	1	40	23	19	1	-	1	20	19	3	3
02 白田川村2-2	3	2	-	-	-	-	-	3	-	3	-	-	-	-	-	-	-
03 大方町2-1	231	156	1	2	5	-	19	112	53	70	38	10	30	15	12	4	19
04 白田川村2-1	50	42	-	1	-	-	1	21	10	14	3	3	-	5	3	3	3

単位：戸

3 販売農家  
05 農作物

(2) 販売目的で作付け(栽培)した作物の類別作付(栽培)面積

地域等	類別作付(栽培)面積												
	稲	麦	雑穀	いも類	豆類	工芸農作物	野菜類		露地	施設	花き類・花木	露地	施設
							野菜類	露地					
39 高知県	749,847	555	1,850	12,851	4,017	37,107	225,340	124,572	100,768	29,186	15,187	13,999	
201 高知市	X	X	421	810	168	X	X	19,197	X	6,689	3,281	3,408	
01 (旭)	1,890	0	0	122	X	X	X	X	X	780	558	222	
02 (中央)	2,368	0	0	X	0	0	X	X	X	X	X	X	
03 (潮江)	1,641	0	0	0	0	0	X	X	X	X	0	X	
04 (朝倉)	7,558	0	X	236	45	853	X	X	X	X	X	23	
05 (鴨田)	1,226	0	0	0	0	0	X	X	X	X	45	X	
06 (初月)	1,070	0	0	X	X	X	X	985	X	X	X	160	
07 (秦)	1,201	0	0	X	0	0	X	X	X	X	X	X	
08 (一宮)	3,325	0	0	X	X	0	X	X	X	0	0	0	
09 (布師田)	6,458	0	X	0	0	0	X	X	X	X	X	X	
10 (高須)	10,897	X	0	0	0	0	X	X	X	X	X	X	
11 (五台山)	8,636	0	0	0	0	0	X	X	X	X	X	228	
12 (三里)	619	0	0	4	X	0	X	X	X	1,528	296	1,232	
13 (長浜)	860	0	0	0	0	0	X	X	X	298	138	160	
14 大津村	8,050	0	X	36	X	0	X	X	X	X	X	X	
15 介良村2-1	5,767	0	0	X	X	X	X	X	X	X	X	X	
16 鏡村	3,193	X	22	101	X	X	X	X	X	X	963	X	
17 土佐山村	2,820	0	X	75	19	X	X	X	X	787	702	85	
18 森山村	2,750	0	0	X	0	0	X	X	X	X	0	X	
19 弘岡上村	2,049	0	0	0	0	0	X	X	X	X	0	X	
20 弘岡中村	2,390	0	0	0	0	0	X	X	X	X	X	X	
21 弘岡下村	2,543	0	0	X	X	0	X	X	X	X	X	70	
22 西分村	2,443	0	0	0	0	0	X	X	X	0	0	0	
23 仁西村	1,047	0	0	X	0	X	X	X	X	101	0	101	
24 諸木村	8,236	0	0	X	X	0	X	X	X	X	X	46	
25 芳原村	319	0	0	0	0	0	X	X	X	616	41	575	
26 秋山村	X	0	0	X	0	0	X	X	X	X	X	239	
202 室戸市	10,482	0	X	2,939	X	X	X	X	X	1,161	1,049	112	
01 室戸町	2,060	0	0	X	0	177	X	X	X	X	195	X	
02 室戸岬町	X	0	0	0	0	0	X	X	X	0	0	0	
03 佐喜浜町	X	0	0	0	0	0	X	X	X	0	0	0	
04 吉良川町	3,517	0	X	2,526	X	X	X	X	X	X	767	X	
05 羽根村	2,103	0	0	X	X	X	X	X	X	X	X	0	
203 安芸市	X	0	X	X	6	2,522	X	X	X	X	X	481	
01 安芸町	2,359	0	0	X	0	X	X	X	X	X	X	71	
02 土居村	4,861	0	0	0	0	1,005	X	X	X	X	X	0	
03 井ノ口村	X	0	0	X	X	590	X	X	X	X	X	73	

3 販売農家  
05 農作物

(2) 販売目的で作付け(栽培)した作物の類別作付(栽培)面積

地域等	類別作付(栽培)面積										
	稲	麦	雑穀	いも類	豆類	工芸農作物	野菜類		花き類・花木		施設
							露地	施設	露地	施設	
04 畑山村	207	0	0	0	0	0	X	X	X	X	0
05 川北村	6,473	0	0	0	X	X	X	X	X	X	89
06 伊尾木村	1,918	0	0	0	0	X	X	X	0	0	0
07 東川村	491	0	0	0	0	X	X	X	0	0	0
08 赤野村	1,532	0	X	X	X	0	X	X	X	X	248
09 西川村	0	0	0	0	0	0	0	0	0	0	0
204 南国市	105,723	X	X	1,362	X	X	X	X	X	1,049	X
01 後免町	X	X	X	X	X	X	X	X	X	X	X
02 上倉村	1,833	0	0	X	0	X	X	X	X	X	0
03 瓶岩村	1,979	0	0	X	X	0	X	X	0	184	X
04 久礼田村	5,721	0	0	X	0	X	X	X	X	X	X
05 国府村	4,352	0	X	X	0	0	X	X	X	X	0
06 長岡村	13,649	0	X	X	X	X	X	X	X	X	140
07 大篠村	12,701	0	X	74	X	X	X	X	X	X	0
08 三和村	16,994	X	X	0	X	0	X	X	X	X	0
09 稲生村	3,851	0	0	X	X	0	X	X	X	0	0
10 十市村	2,913	0	0	X	35	0	X	X	160	0	160
11 日章村	17,167	X	0	54	X	0	X	X	X	X	X
12 前浜村	4,517	0	0	X	X	0	X	X	X	0	0
13 岡豊村	8,359	0	0	55	X	X	X	X	X	302	X
14 野田村	5,312	0	0	0	X	X	X	X	X	X	0
15 岩村2-1	5,637	0	0	X	X	0	X	X	X	X	X
16 介良村2-2	X	X	X	X	X	X	X	X	X	X	X
205 土佐市	16,782	0	151	15	X	X	X	X	X	467	X
01 高岡町	4,321	0	X	X	X	X	X	X	X	X	279
02 戸波村	3,269	0	0	X	X	X	X	X	X	X	208
03 北原村	1,239	0	X	0	X	0	X	X	X	X	X
04 波介村	4,931	0	X	0	0	X	X	X	255	0	255
05 蓮池村	1,324	0	0	0	0	X	X	X	X	0	X
06 高石村	1,368	0	0	X	0	0	X	X	X	X	956
07 宇佐町	0	0	0	0	0	0	X	X	X	0	X
08 新居村	330	0	0	X	X	0	X	X	X	X	187
206 須崎市	9,526	X	X	123	25	X	X	2,724	X	X	1,145
01 須崎町	3,899	0	0	X	X	X	X	X	X	X	574
02 浦ノ内村	1,902	0	X	0	0	0	X	X	X	X	242
03 多ノ郷村	2,195	0	0	X	X	0	X	X	X	56	X
04 吾桑村	798	0	0	0	0	0	X	X	X	0	X
05 上分村	732	X	0	X	0	0	X	X	82	82	0



3 販売農家  
05 農作物

(2) 販売目的で作付け(栽培)した作物の類別作付(栽培)面積

地域等	類別作付(栽培)面積										施設			
	稲	麦	雑穀	いも類	豆類	工芸農作物	野菜類	露地	施設	花き類・花木		露地	施設	
208 宿毛市	40,711	0	0	X	X	X	63	X	X	X	X	X	X	240
01 宿毛町	13,511	0	0	X	X	X	50	X	X	X	X	X	X	X
02 小筑紫村	6,283	0	0	0	X	0	X	X	X	X	0	0	0	0
03 橋上村	2,337	0	0	0	X	X	X	X	X	X	0	0	0	0
04 山奈村	11,226	0	0	0	X	X	X	X	X	X	0	0	0	0
05 平田村	7,354	0	0	0	X	0	X	X	X	X	X	0	0	X
06 沖ノ島村	0	0	0	0	0	0	0	0	0	0	0	0	0	0
209 土佐清水市	18,830	0	0	X	X	X	51	X	X	X	X	X	X	0
01 清水町	2,230	0	0	X	0	0	0	X	X	X	X	X	X	0
02 三崎町	7,505	0	0	0	X	0	X	X	X	X	0	0	0	0
03 伊豆田村	7,234	0	0	0	X	X	X	X	X	X	0	0	0	0
04 下川口村	1,861	0	0	0	X	0	X	X	X	X	0	0	0	0
210 四万十市	67,162	X	X	X	103	X	X	X	X	X	X	X	X	X
01 中村町	X	0	0	0	0	0	0	X	X	X	0	0	0	0
02 下田町	774	0	0	0	X	0	X	X	X	X	0	0	0	0
03 東山村	6,039	0	0	0	X	0	X	X	X	X	0	0	0	0
04 藤岡村	8,168	0	0	0	X	X	726	X	X	X	0	0	0	0
05 富山村	2,205	0	0	0	X	X	X	X	X	X	89	0	0	0
06 大川筋村	2,125	0	0	0	X	X	X	X	X	X	115	0	0	0
07 後川村	9,740	0	0	X	X	0	X	X	X	X	X	0	0	X
08 八束村	7,153	0	0	X	X	X	X	X	X	X	0	0	0	0
09 中筋村	8,160	0	0	0	X	0	0	X	X	X	0	0	0	0
10 東中筋村	8,079	0	0	0	0	0	0	X	X	X	0	0	0	0
11 具同村	2,571	0	0	0	X	0	0	X	X	X	0	0	0	0
12 大方町2-2	X	0	0	0	0	0	0	0	0	0	0	0	0	0
13 江川崎村	2,312	0	0	X	X	0	X	X	X	X	0	0	0	0
14 津大村	8,776	X	X	X	X	X	X	X	X	X	X	X	X	0
211 香南市	X	X	80	3,255	X	X	X	X	X	X	2,556	788	1,768	
01 赤岡町	2,624	0	0	X	0	0	X	X	X	X	0	102	0	0
02 岸本町	X	0	0	X	0	0	X	X	X	X	0	0	0	0
03 徳王子村	4,719	0	0	0	X	0	0	X	X	X	X	X	0	0
04 山南村	2,522	0	0	0	117	X	0	X	X	X	X	X	X	0
05 山北村	2,328	0	0	0	0	0	0	X	X	X	0	0	0	0
06 東川村3-1	912	0	0	0	0	0	0	X	X	X	0	0	0	0
07 西川村2-1	828	0	0	0	180	0	0	X	X	X	X	X	X	0
08 野市町	X	0	0	X	X	X	X	X	X	X	X	X	X	145
09 香宗村	3,674	0	0	0	X	0	X	X	X	X	X	X	X	476
10 富家村	2,578	0	0	0	X	522	0	X	X	X	X	X	X	331

3 販売農家  
05 農作物

(2) 販売目的で作付け(栽培)した作物の種類別作付(栽培)面積

地域等	種類別作付(栽培)面積											
	稲	麦	雑穀	いも類	豆類	工芸農作物	野菜類	露地	施設	花き類・花木	露地	施設
11 佐古村2-1	3,488	0	0	0	X	X	0	X	X	537	0	537
12 夜須町	9,867	X	X	1,713	X	X	X	X	X	X	X	248
13 東川村3-2	X	0	0	0	0	0	0	X	0	X	X	0
14 吉川村	4,740	0	0	X	X	X	0	X	X	X	X	X
212 香美市	33,802	X	X	213	167	X	X	X	X	986	637	349
01 山田町	2,334	0	X	X	0	X	X	X	X	X	X	X
02 大楠植村	3,602	0	0	X	X	0	X	X	X	515	X	X
03 明治村	2,836	0	0	X	X	0	X	X	X	X	X	X
04 片地村	3,423	X	0	26	X	0	X	X	X	X	X	X
05 佐岡村	1,917	0	0	X	X	0	X	X	X	X	X	0
06 新改村	3,988	0	0	X	X	0	X	X	X	X	X	X
07 佐古村2-2	1,068	0	0	X	0	0	X	X	X	0	0	0
08 天坪村2-2	X	X	X	X	X	X	X	X	X	X	X	X
09 岩村2-2	2,996	0	0	X	X	X	X	X	X	X	X	X
10 晝霞村2-2	X	X	X	X	X	X	X	X	X	X	X	X
11 美良布町	5,247	0	X	X	X	X	X	X	X	X	16	X
12 晝霞村2-1	1,281	0	0	X	X	X	X	X	X	0	0	0
13 西川村2-2	619	0	0	0	X	0	325	X	X	0	0	0
14 在所村	3,288	X	X	26	X	X	X	X	X	X	X	X
15 榎山村	341	0	0	X	0	0	X	X	0	76	76	0
16 上韮生村	567	0	0	X	0	0	X	X	X	X	X	0
301 東洋町	6,855	0	0	X	0	0	X	X	X	0	0	0
01 野根町	5,871	0	0	X	X	0	0	X	X	0	0	0
02 甲浦町	984	0	0	0	0	0	X	X	X	0	0	0
302 奈半利町	3,750	0	0	X	X	0	X	X	X	0	0	0
303 田野町	3,502	0	0	X	X	0	0	X	X	0	0	0
304 安田町	X	0	0	73	0	0	X	X	X	67	53	14
305 北川村	1,724	0	0	X	0	0	X	X	X	X	X	X
306 馬路村	78	0	0	0	0	0	X	X	X	0	0	0
307 芸西村	X	0	0	X	X	X	X	X	X	2,392	1,380	1,012
01 和食村	2,577	0	0	X	X	0	X	X	X	X	X	252
02 黒ノ上村	X	X	X	X	X	X	X	X	X	X	X	X
03 西分村	2,185	0	0	X	X	0	X	X	X	X	X	680
04 東川村3-3	X	X	X	X	X	X	X	X	X	X	X	X
341 本山町	12,050	X	0	49	X	X	X	X	X	X	X	75
01 本山町	11,522	X	0	49	X	X	X	X	X	X	X	75
02 吉野村2-1	528	0	0	0	0	X	X	X	X	0	0	0
344 大豊町	2,874	0	X	12	43	1,242	X	X	X	X	X	X

3 販売農家  
05 農作物

(2) 販売目的で作付け(栽培)した作物の類別作付(栽培)面積

地域等	類別作付(栽培)面積											
	稲	麦	雑穀	いも類	豆類	工芸農作物	野菜類	露地	施設	花き類・花木	露地	施設
01 東豊永村	807	0	X	X	4	X	X	X	X	0	0	0
02 西豊永村	X	0	0	X	0	X	X	X	X	X	X	0
03 大杉村	1,513	0	X	X	X	X	X	X	X	X	X	X
04 天坪村2-1	X	0	0	X	X	X	X	X	X	0	0	0
363 土佐町	19,979	0	X	75	45	252	X	X	X	X	X	120
01 森村	11,811	0	X	27	X	X	X	X	X	X	X	120
02 地藏寺村	4,670	0	X	X	X	0	X	X	X	X	X	0
03 田井村	X	X	X	X	X	X	X	X	X	X	X	X
04 吉野村2-2	X	X	X	X	X	X	X	X	X	X	X	X
364 大川村	195	0	0	X	X	70	X	X	X	0	0	0
386 いの町	8,493	X	147	1,234	58	334	X	X	X	X	238	X
01 伊野町	1,453	0	0	155	X	55	X	X	X	X	X	0
02 八田村	979	0	0	0	0	0	X	X	X	X	X	X
03 宇治村	2,970	0	43	1,047	X	X	X	4,062	X	13	13	0
04 川内村	800	0	0	0	0	X	X	X	X	X	0	X
05 神谷村	330	0	0	X	X	0	X	97	0	0	0	0
06 三瀬村	X	X	X	X	X	X	X	X	X	X	X	X
07 小川村	600	X	104	X	X	125	X	X	X	X	X	0
08 清水村	X	0	0	5	X	X	X	X	X	0	0	0
09 上八川村	889	0	0	X	X	X	X	X	X	X	X	0
10 下八川村	241	0	0	X	X	X	X	X	X	0	0	0
11 本川村	X	X	X	X	X	X	X	X	X	X	X	X
387 仁淀川町	270	0	X	X	X	5,563	X	X	X	X	649	X
01 池川町	0	0	X	X	X	X	X	X	X	X	X	0
02 大崎村	161	0	0	0	0	1,131	X	X	X	0	0	0
03 名野川村	X	0	0	0	0	X	106	106	0	0	0	0
04 別府村2-2	X	0	0	0	0	170	0	0	0	0	0	0
05 別府村2-1	0	0	0	X	X	1,136	X	X	0	X	X	X
06 長者村2-1	X	0	0	X	X	X	X	X	0	X	X	0
401 中土佐町	19,577	0	X	X	X	X	X	X	X	906	706	200
01 久礼町	3,627	0	0	X	X	0	X	X	X	81	0	81
02 上ノ加江町	4,241	0	0	0	X	X	X	X	X	X	X	99
03 大野尻村	11,709	0	X	X	X	X	X	X	X	X	X	21
402 佐川町	26,348	X	X	77	112	X	X	X	X	279	125	154
01 佐川町	8,503	X	0	20	X	X	X	X	X	X	X	X
02 尾川村2-1	2,382	0	0	0	0	0	X	X	X	0	0	0
03 斗賀野村	7,853	0	0	7	X	X	X	X	X	X	X	80
04 黒岩村2-1	4,739	0	X	X	X	1,433	X	X	X	X	X	X

3 販売農家  
05 農作物

(2) 販売目的で作付け(栽培)した作物の類別作付(栽培)面積

地域等	類別作付(栽培)面積												
	稲	麦	雑穀	いも類	豆類	工芸農作物	野菜類		花き類・花木		施設		
							露地	施設	露地	施設			
05 加茂村2-1	2,871	0	0	X	X	0	X	X	X	X	X	0	X
403 越知町	2,047	0	0	X	X	X	X	X	X	X	X	0	0
01 越知町	953	0	0	X	X	X	X	X	X	X	X	0	0
02 大桐村	63	0	0	0	0	122	X	X	0	0	0	0	0
03 横畠村	90	0	0	45	X	X	X	X	X	0	0	0	0
04 尾川村2-2	X	0	0	0	0	0	X	X	X	0	0	0	0
05 明治村	X	0	0	0	0	X	X	X	X	0	0	0	0
06 長者村2-2	0	0	0	0	0	0	0	0	0	0	0	0	0
07 黒岩村2-2	875	0	0	X	X	219	X	X	X	0	0	0	0
405 樽原町	2,907	X	X	45	93	159	X	X	X	X	X	X	0
410 日高村	9,512	X	X	47	29	X	X	X	X	X	X	X	X
01 日下村	7,331	0	0	X	X	X	X	X	X	X	X	X	X
02 能津村	1,138	X	X	X	X	X	X	X	X	X	X	X	0
03 加茂村2-2	1,043	0	0	X	X	0	X	X	X	X	X	X	0
411 津野町	2,705	0	X	86	46	X	X	X	X	X	X	2,916	X
01 東津野村	1,471	0	X	21	X	3,406	X	X	X	X	X	403	X
02 上半山村	253	0	X	32	X	X	X	X	X	X	X	693	X
03 下半山村	981	0	0	33	X	X	X	X	X	X	X	1,820	X
412 四万十町	X	X	156	202	1,459	X	X	X	X	X	X	716	372
01 窪川町	35,579	0	0	58	430	X	X	X	X	X	X	380	225
02 松葉川村	16,026	X	0	X	X	0	X	X	X	X	X	X	X
03 仁井田村	8,325	0	0	X	129	X	X	X	X	X	X	0	0
04 東又村	X	0	X	X	X	X	X	X	X	X	X	X	X
05 興津村	1,322	0	0	0	0	0	X	X	X	X	1,571	0	X
06 大正町	6,675	0	X	45	X	X	X	X	X	X	X	X	133
07 昭和村	1,961	X	14	X	X	672	X	X	X	X	X	X	0
08 十川村	429	0	X	7	14	X	X	X	X	X	X	X	X
424 大月町	6,872	X	87	1,685	X	X	X	X	X	X	X	X	0
01 奥内村	4,272	X	X	X	103	1,990	X	X	X	X	X	X	0
02 月灘村	2,600	0	X	X	X	X	X	X	X	X	X	0	0
427 三原村	17,361	0	0	9	X	X	X	X	X	X	X	0	0
428 黒潮町	22,958	X	35	33	0	X	X	X	X	X	X	260	X
01 佐賀町	5,396	0	0	0	X	X	X	X	X	X	X	0	X
02 白田川村2-2	X	0	0	0	0	0	X	X	X	X	0	0	0
03 大方町2-1	13,444	X	X	X	0	X	X	X	X	X	X	215	X
04 白田川村2-1	X	0	X	0	0	X	X	X	X	X	X	45	0

3 販売農家  
05 農作物

(2) 販売目的で作付け(栽培)した作物の類別作付(栽培)面積(つづき)

単位：a

地域等	類別作付(栽培)面積(つづき)					
	果樹類		その他の作物			
	露地	施設	露地	施設		
39 高知県	140,400	134,971	5,429	26,010	25,332	678
201 高知市	X	X	X	1,026	976	50
01 (旭)	X	X	X	X	X	X
02 (中央)	X	X	0	0	0	0
03 (潮江)	X	X	0	0	0	0
04 (朝倉)	X	X	X	X	X	X
05 (鴨田)	X	X	X	0	0	0
06 (初月)	X	X	0	X	X	0
07 (秦)	X	X	X	X	X	0
08 (一宮)	X	X	X	X	X	0
09 (布師田)	X	X	0	345	345	0
10 (高須)	X	X	0	X	X	0
11 (五台山)	X	X	0	0	0	0
12 (三里)	X	X	X	0	0	0
13 (長浜)	X	X	0	0	0	0
14 大津村	X	X	X	0	0	0
15 介良村2-1	X	X	X	X	X	0
16 鏡村	X	X	X	X	126	X
17 土佐山村	X	X	X	105	105	0
18 森山村	X	X	X	X	X	X
19 弘岡上村	X	X	X	0	0	0
20 弘岡中村	X	X	X	X	X	0
21 弘岡下村	X	X	0	0	0	0
22 西分村	X	X	0	0	0	0
23 仁西村	0	0	0	X	X	0
24 諸木村	X	X	X	X	X	0
25 芳原村	0	0	0	0	0	0
26 秋山村	X	X	0	0	0	0
202 室戸市	X	X	X	X	214	X
01 室戸町	X	X	X	X	X	0
02 室戸岬町	0	0	0	0	0	0
03 佐喜浜町	141	141	0	0	0	0
04 吉良川町	X	X	X	X	X	0
05 羽根村	X	X	X	X	31	X
203 安芸市	X	X	X	248	248	0
01 安芸町	X	X	X	0	0	0
02 土居村	X	X	X	0	0	0
03 井ノ口村	X	X	X	0	0	0

3 販売農家  
05 農作物

(2) 販売目的で作付け(栽培)した作物の類別作付(栽培)面積(つづき)

単位：a

地域等	類別作付(栽培)面積(つづき)					
	果樹類	露地	施設	その他の作物	露地	施設
04 畑山村	2,020	2,020	0	X	X	0
05 川北村	X	X	X	X	X	0
06 伊尾木村	X	X	78	0	0	0
07 東川村	X	X	X	0	0	0
08 赤野村	X	X	X	0	0	0
09 西川村	0	0	0	0	0	0
204 南国市	X	X	X	869	732	137
01 後免町	X	X	X	X	X	X
02 上倉村	X	X	0	X	X	0
03 瓶岩村	X	X	X	0	0	0
04 久礼田村	X	X	0	X	0	X
05 国府村	X	X	0	X	X	0
06 長岡村	X	X	X	273	273	0
07 大篠村	X	X	X	X	X	X
08 三和村	X	X	0	X	X	0
09 稲生村	X	X	X	0	0	0
10 十市村	X	X	X	X	X	0
11 日章村	X	X	X	X	0	X
12 前浜村	X	X	0	X	X	0
13 岡豊村	X	X	X	0	0	0
14 野田村	0	0	0	103	42	61
15 岩村2-1	0	0	0	0	0	0
16 介良村2-2	X	X	X	X	X	X
205 土佐市	X	X	X	0	0	0
01 高岡町	X	X	X	0	0	0
02 戸波村	X	X	218	0	0	0
03 北原村	X	X	X	0	0	0
04 波介村	X	X	X	0	0	0
05 蓮池村	X	X	0	0	0	0
06 高石村	X	0	X	0	0	0
07 宇佐町	X	0	X	0	0	0
08 新居村	X	X	0	0	0	0
206 須崎市	X	X	X	X	0	X
01 須崎町	X	X	X	X	0	X
02 浦ノ内村	X	X	X	0	0	0
03 多ノ郷村	X	X	0	0	0	0
04 吾桑村	X	X	0	0	0	0
05 上分村	X	X	X	0	0	0

3 販売農家  
05 農作物

(2) 販売目的で作付け（栽培）した作物の類別作付（栽培）面積（つづき）

単位：a

地域等	類別作付（栽培）面積（つづき）					
	果樹類		施設		その他の作物	
	露地	施設	露地	施設	露地	施設
208 宿毛市	X	X	X	X	X	X
01 宿毛町	X	X	X	X	2,641	2,641
02 小筑紫村	X	X	0	0	173	173
03 橋上村	X	X	0	0	305	305
04 山奈村	X	X	0	0	1,431	1,431
05 平田村	0	0	0	0	X	2,395
06 沖ノ島村	0	0	0	0	0	0
209 土佐清水市	X	X	X	X	545	545
01 清水町	X	X	X	X	X	X
02 三崎町	X	X	X	X	410	410
03 伊豆田村	X	X	0	0	X	X
04 下川口村	X	X	X	X	X	X
210 四万十市	X	X	X	X	8,632	8,494
01 中村町	X	X	0	0	X	X
02 下田町	X	X	X	X	X	X
03 東山村	X	X	X	X	974	974
04 蕨岡村	X	X	0	0	X	438
05 富山村	X	X	0	0	X	X
06 大川筋村	380	380	0	0	X	X
07 後川村	X	X	0	0	1,851	1,851
08 八束村	X	X	0	0	X	X
09 中筋村	X	X	0	0	2,056	2,056
10 東中筋村	X	X	0	0	931	931
11 具同村	X	X	0	0	X	X
12 大方町2-2	X	X	0	0	0	0
13 江川崎村	X	X	0	0	X	X
14 津大村	X	X	0	0	X	259
211 香南市	X	X	X	X	X	976
01 赤岡町	0	0	0	0	X	X
02 岸本町	X	X	X	X	0	0
03 徳王子村	X	X	X	X	0	0
04 山南村	X	X	X	X	X	192
05 山北村	X	X	X	X	0	0
06 東川村3-1	X	X	0	0	X	X
07 西川村2-1	X	X	X	X	X	X
08 野市町	X	X	X	X	X	X
09 香宗村	X	X	X	X	0	0
10 富家村	X	X	X	X	0	0

3 販売農家  
05 農作物

(2) 販売目的で作付け(栽培)した作物の類別作付(栽培)面積(つづぎ)面積(つづぎ)

地域等	類別作付(栽培)面積(つづぎ)					面積(つづぎ)		
	果樹類		施設		その他の作物	露地	施設	面積
	露地	施設	露地	施設				
11 佐古村2-1	X	X	X	X	0	X	X	0
12 夜須町	X	X	X	X	0	X	X	0
13 東川村3-2	X	X	X	X	211	211	211	0
14 吉川村	X	X	X	X	0	0	0	0
212 香美市	X	X	X	X	X	184	184	X
01 山田町	X	X	0	0	0	0	0	0
02 大楠植村	X	X	X	X	0	0	0	0
03 明治村	X	X	X	X	0	0	0	0
04 片地村	X	X	X	X	X	X	X	X
05 佐岡村	X	X	0	0	X	X	X	0
06 新改村	X	X	X	X	X	X	X	0
07 佐古村2-2	X	X	0	0	0	0	0	0
08 天坪村2-2	X	X	X	X	X	X	X	X
09 岩村2-2	X	X	0	0	0	0	0	0
10 晝霞村2-2	X	X	X	X	X	X	X	X
11 美良布町	X	X	X	X	0	0	0	0
12 晝霞村2-1	X	X	0	0	0	0	0	0
13 西川村2-2	X	X	X	X	0	0	0	0
14 在所村	X	X	0	0	0	0	0	0
15 榎山村	X	X	0	0	0	0	0	0
16 上斐生村	X	X	0	0	0	0	0	0
301 東洋町	X	X	X	X	0	0	0	0
01 野根町	X	X	0	0	0	0	0	0
02 甲浦町	X	X	X	X	0	0	0	0
302 奈半利町	X	X	X	X	0	0	0	0
303 田野町	X	X	X	X	0	0	0	0
304 安田町	X	2,275	X	X	X	X	X	0
305 北川村	X	X	X	X	0	0	0	0
306 馬路村	X	X	0	0	0	0	0	0
307 芸西村	X	X	X	X	0	0	0	0
01 和食村	X	X	0	0	0	0	0	0
02 馬ノ上村	X	X	X	X	X	X	X	X
03 西分村	X	X	0	0	0	0	0	0
04 東川村3-3	X	X	X	X	X	X	X	X
341 本山町	X	X	0	0	X	X	70	X
01 本山町	X	X	0	0	X	X	70	X
02 吉野村2-1	0	0	0	0	0	0	0	0
344 大豊町	X	X	X	X	80	80	80	0

単位：a



3 販売農家  
05 農作物

(2) 販売目的で作付け(栽培)した作物の類別作付(栽培)面積(つづき)

単位：a

地域等	類別作付(栽培)面積(つづき)			
	果樹類		その他の作物	
	露地	施設	露地	施設
01 東豊永村	X	X	X	0
02 西豊永村	X	0	0	0
03 大杉村	X	0	X	0
04 天坪村2-1	X	0	X	0
363 土佐町	X	51	139	110
01 森村	X	X	139	110
02 地藏寺村	X	X	0	0
03 田井村	X	X	X	X
04 吉野村2-2	X	X	X	X
364 大川村	0	0	0	0
386 いの町	X	X	X	445
01 伊野町	X	X	X	X
02 八田村	X	X	0	0
03 宇治村	X	X	X	X
04 川内村	X	0	0	0
05 神谷村	X	0	X	X
06 三瀬村	X	X	X	X
07 小川村	X	0	0	0
08 清水村	X	0	X	X
09 上八川村	X	0	0	0
10 下八川村	X	0	X	X
11 本川村	X	X	X	X
387 仁淀川町	X	0	X	187
01 池川町	X	0	0	0
02 大崎村	X	0	X	X
03 名野川村	X	0	0	0
04 別府村2-2	X	0	0	0
05 別府村2-1	X	0	X	X
06 長者村2-1	0	0	0	0
401 中土佐町	X	0	X	X
01 久礼町	X	0	0	0
02 上ノ加江町	X	0	X	X
03 大野原村	X	0	X	X
402 佐川町	X	X	X	X
01 佐川町	X	0	X	X
02 尾川村2-1	X	0	0	0
03 斗賀野村	X	X	0	0
04 黒岩村2-1	X	X	X	0

3 販売農家  
05 農作物

(2) 販売目的で作付け(栽培)した作物の類別作付(栽培)面積(つづき)面積(つづき)

単位：a

地域等	類別作付(栽培)面積(つづき)			
	果樹類		その他の作物	
	露地	施設	露地	施設
05 加茂村2-1	X	0	0	0
403 越知町	X	X	X	X
01 越知町	X	0	X	0
02 大桐村	X	0	0	0
03 横畠村	X	X	X	X
04 尾川村2-2	X	0	0	0
05 明治村	X	0	0	0
06 長者村2-2	0	0	0	0
07 黒岩村2-2	X	0	0	0
405 橋原町	X	0	107	107
410 日高村	X	X	342	342
01 日下村	X	X	X	0
02 能津村	X	0	X	0
03 加茂村2-2	X	0	0	0
411 津野町	X	X	17	0
01 東津野村	X	X	17	0
02 上半山村	X	0	0	0
03 下半山村	X	0	0	0
412 四万十町	X	X	1,561	1,541
01 窪川町	X	0	X	295
02 松葉川村	X	0	515	515
03 仁井田村	X	0	X	0
04 東又村	X	X	227	227
05 興津村	0	0	238	238
06 大正町	X	X	0	0
07 昭和村	X	0	X	0
08 十川村	X	0	X	X
424 大月町	X	X	392	392
01 奥内村	X	X	392	392
02 月灘村	X	0	0	0
427 三原村	X	X	X	1,255
428 黒潮町	X	X	1,357	1,227
01 佐賀町	X	X	77	77
02 白田川村2-2	0	0	0	0
03 大方町2-1	X	X	1,209	1,079
04 白田川村2-1	X	239	71	71

3 販売農家  
05 農作物

(3) 販売目的で作付けした稲・麦・雑穀の作物別作付農家数と作付面積

農家数：戸  
面積：a

地域等	水稲		陸稲		小麥		大麥・裸麥		そば		その他の雑穀	
	作付農家数	作付面積	作付農家数	作付面積	作付農家数	作付面積	作付農家数	作付面積	作付農家数	作付面積	作付農家数	作付面積
39 高知県	9,153	749,812	6	35	21	187	5	348	34	302	56	1,548
201 高知市	972	91,575	1	X	1	X	1	X	6	42	5	379
01 (旭)	32	1,890	-	-	-	-	-	-	-	-	-	-
02 (中央)	16	2,368	-	-	-	-	-	-	-	-	-	-
03 (潮江)	14	1,641	-	-	-	-	-	-	-	-	-	-
04 (朝倉)	76	7,558	-	-	-	-	-	-	-	-	1	X
05 (鴨田)	15	1,226	-	-	-	-	-	-	-	-	-	-
06 (初月)	16	1,070	-	-	-	-	-	-	-	-	-	-
07 (秦)	19	1,201	-	-	-	-	-	-	-	-	-	-
08 (一宮)	41	3,325	-	-	-	-	-	-	-	-	-	-
09 (布師田)	54	6,458	-	-	-	-	-	-	-	-	1	X
10 (高須)	52	10,897	-	-	-	-	1	X	-	-	-	-
11 (五台山)	47	8,636	-	-	-	-	-	-	-	-	-	-
12 (三里)	12	619	-	-	-	-	-	-	-	-	-	-
13 (長浜)	11	860	-	-	-	-	-	-	-	-	-	-
14 大津村	61	8,050	-	-	-	-	-	-	1	X	3	349
15 介良村2-1	49	5,767	-	-	-	-	-	-	-	-	-	-
16 鏡村	54	3,193	-	-	1	X	-	-	3	22	-	-
17 土佐山村	48	2,820	-	-	-	-	-	-	2	X	-	-
18 森山村	39	2,750	-	-	-	-	-	-	-	-	-	-
19 弘岡上村	33	2,049	-	-	-	-	-	-	-	-	-	-
20 弘岡中村	38	2,390	-	-	-	-	-	-	-	-	-	-
21 弘岡下村	51	2,543	-	-	-	-	-	-	-	-	-	-
22 西分村	33	2,443	-	-	-	-	-	-	-	-	-	-
23 仁西村	20	1,047	-	-	-	-	-	-	-	-	-	-
24 諸木村	101	8,236	-	-	-	-	-	-	-	-	-	-
25 芳原村	6	319	-	-	-	-	-	-	-	-	-	-
26 秋山村	34	2,219	1	X	-	-	-	-	-	-	-	-
202 室戸市	211	10,482	-	-	-	-	-	-	-	-	1	X
01 室戸町	47	2,060	-	-	-	-	-	-	-	-	-	-
02 室戸岬町	1	X	-	-	-	-	-	-	-	-	-	-
03 佐喜浜町	34	X	-	-	-	-	-	-	-	-	-	-
04 吉良川町	82	3,517	-	-	-	-	-	-	-	-	1	X
05 羽根村	47	2,103	-	-	-	-	-	-	-	-	-	-
203 安芸市	409	24,547	1	X	-	-	-	-	-	-	2	X
01 安芸町	52	2,359	-	-	-	-	-	-	-	-	-	-
02 土居村	53	4,861	-	-	-	-	-	-	-	-	-	-
03 井ノ口村	101	6,706	1	X	-	-	-	-	-	-	1	X

3 販売農家  
05 農作物

(3) 販売目的で作付けした稲・麦・雑穀の作物別作付農家数と作付面積

地域等	水稲		陸稲		小麦		大麦・裸麦		そば		農家の雑穀	
	作付農家数	作付面積	作付農家数	作付面積	作付農家数	作付面積	作付農家数	作付面積	作付農家数	作付面積	作付農家数	作付面積
04 畑山村	10	207	-	-	-	-	-	-	-	-	-	-
05 川北村	94	6,473	-	-	-	-	-	-	-	-	-	-
06 伊尾木村	44	1,918	-	-	-	-	-	-	-	-	-	-
07 東川村	16	491	-	-	-	-	-	-	-	-	-	-
08 赤野村	39	1,532	-	-	-	-	-	-	-	-	-	X
09 西川村	-	-	-	-	-	-	-	-	-	-	-	-
204 南国市	881	105,723	-	-	2	X	1	X	2	X	2	X
01 後免町	X	X	X	X	X	X	X	X	X	X	X	X
02 上倉村	17	1,833	-	-	-	-	-	-	-	-	-	-
03 瓶岩村	12	1,979	-	-	-	-	-	-	-	-	-	-
04 久礼田村	36	5,721	-	-	-	-	-	-	-	-	-	-
05 国府村	35	4,352	-	-	-	-	-	-	-	-	-	X
06 長岡村	120	13,649	-	-	-	-	-	-	-	-	-	X
07 大篠村	109	12,701	-	-	-	-	-	-	1	X	-	-
08 三和村	120	16,994	-	-	1	X	1	X	1	X	-	-
09 稲生村	42	3,851	-	-	-	-	-	-	-	-	-	-
10 十市村	33	2,913	-	-	-	-	-	-	-	-	-	-
11 日章村	143	17,167	-	-	1	X	-	-	-	-	-	-
12 前浜村	26	4,517	-	-	-	-	-	-	-	-	-	-
13 岡豊村	97	8,359	-	-	-	-	-	-	-	-	-	-
14 野田村	27	5,312	-	-	-	-	-	-	-	-	-	-
15 岩村2-1	52	5,637	-	-	-	-	-	-	-	-	-	-
16 介良村2-2	X	X	X	X	X	X	X	X	X	X	X	X
205 土佐市	247	16,782	-	-	-	-	-	-	-	-	-	3
01 高岡町	75	4,321	-	-	-	-	-	-	-	-	-	1
02 戸波村	49	3,269	-	-	-	-	-	-	-	-	-	-
03 北原村	23	1,239	-	-	-	-	-	-	-	-	-	1
04 波介村	48	4,931	-	-	-	-	-	-	-	-	-	1
05 蓮池村	15	1,324	-	-	-	-	-	-	-	-	-	-
06 高石村	26	1,368	-	-	-	-	-	-	-	-	-	-
07 宇佐町	-	-	-	-	-	-	-	-	-	-	-	-
08 新居村	11	330	-	-	-	-	-	-	-	-	-	-
206 須崎市	251	9,526	-	-	1	X	-	-	-	-	-	1
01 須崎町	86	3,899	-	-	-	-	-	-	-	-	-	-
02 浦ノ内村	58	1,902	-	-	-	-	-	-	-	-	-	1
03 多ノ郷村	59	2,195	-	-	-	-	-	-	-	-	-	-
04 吾桑村	23	798	-	-	-	-	-	-	-	-	-	-
05 上分村	25	732	-	-	1	X	-	-	-	-	-	-

農家数：戸  
面積：a

3 販売農家  
05 農作物

(3) 販売目的で作付けした稲・麦・雑穀の作物別作付農家数と作付面積

農家数：戸  
面積：a

地域等	水稲		陸稲		小麦		大麦・裸麦		そば		その他の雑穀	
	作付農家数	作付面積	作付農家数	作付面積	作付農家数	作付面積	作付農家数	作付面積	作付農家数	作付面積	作付農家数	作付面積
208 宿毛市	333	40,711	-	-	-	-	-	-	-	-	2	X
01 宿毛町	130	13,511	-	-	-	-	-	-	-	-	2	X
02 小筑紫村	46	6,283	-	-	-	-	-	-	-	-	-	-
03 橋上村	34	2,337	-	-	-	-	-	-	-	-	-	-
04 山奈村	72	11,226	-	-	-	-	-	-	-	-	-	-
05 平田村	51	7,354	-	-	-	-	-	-	-	-	-	-
06 沖ノ島村	-	-	-	-	-	-	-	-	-	-	-	-
209 土佐清水市	147	18,830	-	-	-	-	-	-	-	-	1	X
01 清水町	22	2,230	-	-	-	-	-	-	-	-	1	X
02 三崎町	46	7,505	-	-	-	-	-	-	-	-	-	-
03 伊豆田村	47	7,234	-	-	-	-	-	-	-	-	-	-
04 下川口村	32	1,861	-	-	-	-	-	-	-	-	-	-
210 四万十市	713	67,162	-	-	-	-	1	X	1	X	6	110
01 中村町	10	X	-	-	-	-	-	-	-	-	-	-
02 下田町	16	774	-	-	-	-	-	-	-	-	-	-
03 東山村	58	6,039	-	-	-	-	-	-	-	-	-	-
04 蕨岡村	69	8,168	-	-	-	-	-	-	-	-	-	-
05 富山村	50	2,205	-	-	-	-	-	-	-	-	-	-
06 大川筋村	34	2,125	-	-	-	-	-	-	-	-	-	-
07 後川村	83	9,740	-	-	-	-	-	-	-	-	2	X
08 八束村	57	7,153	-	-	-	-	-	-	-	-	1	X
09 中筋村	40	8,160	-	-	-	-	-	-	-	-	-	-
10 東中筋村	33	8,079	-	-	-	-	-	-	-	-	-	-
11 具同村	33	2,571	-	-	-	-	-	-	-	-	-	-
12 大方町2-2	2	X	-	-	-	-	-	-	-	-	-	-
13 江川崎村	61	2,312	-	-	-	-	-	-	1	X	2	X
14 津大村	167	8,776	-	-	-	-	1	X	-	-	1	X
211 香南市	617	54,604	1	X	-	-	-	-	-	-	3	80
01 赤岡町	18	2,624	-	-	-	-	-	-	-	-	-	-
02 岸本町	14	X	-	-	-	-	-	-	-	-	1	X
03 徳王子村	56	4,719	-	-	-	-	-	-	-	-	-	-
04 山南村	48	2,522	-	-	-	-	-	-	-	-	-	-
05 山北村	39	2,328	-	-	-	-	-	-	-	-	-	-
06 東川村3-1	18	912	-	-	-	-	-	-	-	-	-	-
07 西川村2-1	24	828	-	-	-	-	-	-	-	-	-	-
08 野市町	143	13,531	1	X	-	-	-	-	-	-	1	X
09 春奈村	40	3,674	-	-	-	-	-	-	-	-	-	-
10 富家村	41	2,578	-	-	-	-	-	-	-	-	-	-

3 販売農家  
05 農作物

(3) 販売目的で作付けした稲・麦・雑穀の作物別作付農家数と作付面積

地域等	水稲		陸稲		小麦		大麦・裸麦		そば		農家数：戸 面積：a	
	作付農家数	作付面積	作付農家数	作付面積	作付農家数	作付面積	作付農家数	作付面積	作付農家数	作付面積	作付農家数	作付面積
11 佐古村2-1	61	3,488	-	-	-	-	-	-	-	-	-	-
12 夜須町	64	9,867	-	-	1	X	-	-	-	-	-	1
13 東川村3-2	1	X	-	-	-	-	-	-	-	-	-	-
14 吉川村	50	4,740	-	-	-	-	-	-	-	-	-	-
212 香美市	580	33,802	-	-	3	37	1	X	2	X	2	X
01 山田町	38	2,334	-	-	-	-	-	-	1	X	1	X
02 大楠樋村	46	3,602	-	-	-	-	-	-	-	-	-	-
03 明治村	55	2,836	-	-	-	-	-	-	-	-	-	-
04 片地村	77	3,423	-	-	1	X	-	-	-	-	-	-
05 佐岡村	39	1,917	-	-	-	-	-	-	-	-	-	-
06 新改村	53	3,988	-	-	-	-	-	-	-	-	-	-
07 佐古村2-2	20	1,068	-	-	-	-	-	-	-	-	-	-
08 天坪村2-2	X	X	X	X	X	X	X	X	X	X	X	X
09 岩村2-2	40	2,996	-	-	-	-	-	-	-	-	-	-
10 晝霞村2-2	X	X	X	X	X	X	X	X	X	X	X	X
11 美良布町	81	5,247	-	-	-	-	-	-	-	-	-	-
12 晝霞村2-1	27	1,281	-	-	-	-	-	-	-	-	-	-
13 西川村2-2	12	619	-	-	-	-	-	-	-	-	-	-
14 在所村	68	3,288	-	-	2	X	1	X	1	X	-	-
15 榎山村	8	341	-	-	-	-	-	-	-	-	-	-
16 上菲生村	11	567	-	-	-	-	-	-	-	-	-	-
301 東洋町	35	6,855	-	-	-	-	-	-	-	-	-	-
01 野根町	23	5,871	-	-	-	-	-	-	-	-	-	-
02 甲浦町	12	984	-	-	-	-	-	-	-	-	-	-
302 奈半利町	66	3,750	-	-	-	-	-	-	-	-	-	-
303 田野町	73	3,502	-	-	-	-	-	-	-	-	-	-
304 安田町	161	5,920	1	X	-	-	-	-	-	-	-	-
305 北川村	56	1,724	-	-	-	-	-	-	-	-	-	-
306 馬路村	3	78	-	-	-	-	-	-	-	-	-	-
307 芸西村	132	6,371	1	X	-	-	-	-	-	-	-	-
01 和食村	62	2,577	-	-	-	-	-	-	-	-	-	-
02 馬ノ上村	X	X	X	X	X	X	X	X	X	X	X	X
03 西分村	40	2,185	-	-	-	-	-	-	-	-	-	-
04 東川村3-3	X	X	X	X	X	X	X	X	X	X	X	X
341 本山町	130	12,050	-	-	1	X	-	-	-	-	-	-
01 本山町	120	11,522	-	-	1	X	-	-	-	-	-	-
02 吉野村2-1	10	528	-	-	-	-	-	-	-	-	-	-
344 大豊町	90	2,874	-	-	-	-	-	-	2	X	-	1

3 販売農家  
05 農作物

(3) 販売目的で作付けした稲・麦・雑穀の作物別作付農家数と作付面積

農家数：戸  
面積：a

地域等	水稲		陸稲		小麥		大麥・裸麥		そば		その他の雑穀	
	作付農家数	作付面積	作付農家数	作付面積	作付農家数	作付面積	作付農家数	作付面積	作付農家数	作付面積	作付農家数	作付面積
01 東豊永村	34	807	-	-	-	-	-	-	1	X	1	X
02 西豊永村	16	X	-	-	-	-	-	-	-	-	-	-
03 大杉村	39	1,513	-	-	-	-	-	-	1	X	-	-
04 天坪村2-1	1	X	-	-	-	-	-	-	-	-	-	-
363 土佐町	261	19,979	-	-	-	-	-	-	1	X	1	X
01 森村	141	11,811	-	-	-	-	-	-	-	-	1	X
02 地藏寺村	76	4,670	-	-	-	-	-	-	1	X	-	-
03 田井村	X	X	X	X	X	X	X	X	X	X	X	X
04 吉野村2-2	X	X	X	X	X	X	X	X	X	X	X	X
364 大川村	3	195	-	-	-	-	-	-	-	-	-	-
386 いの町	149	8,493	-	-	4	9	1	X	5	70	8	77
01 伊野町	21	1,453	-	-	-	-	-	-	-	-	-	-
02 八田村	21	979	-	-	-	-	-	-	-	-	-	-
03 宇治村	39	2,970	-	-	-	-	-	-	-	-	-	-
04 川内村	16	800	-	-	-	-	-	-	-	-	-	-
05 神谷村	9	330	-	-	-	-	-	-	-	-	-	-
06 三瀬村	X	X	X	X	X	X	X	X	X	X	X	X
07 小川村	7	600	-	-	4	9	1	X	5	70	5	34
08 清水村	2	X	-	-	-	-	-	-	-	-	-	-
09 上八川村	24	889	-	-	-	-	-	-	-	-	-	-
10 下八川村	6	241	-	-	-	-	-	-	-	-	-	-
11 本川村	X	X	X	X	X	X	X	X	X	X	X	X
387 仁淀川町	10	270	-	-	-	-	-	-	1	X	-	-
01 池川町	-	-	-	-	-	-	-	-	1	X	-	-
02 大崎村	6	161	-	-	-	-	-	-	-	-	-	-
03 名野川村	1	X	-	-	-	-	-	-	-	-	-	-
04 別府村2-2	2	X	-	-	-	-	-	-	-	-	-	-
05 別府村2-1	-	-	-	-	-	-	-	-	-	-	-	-
06 長者村2-1	1	X	-	-	-	-	-	-	-	-	-	-
401 中土佐町	244	19,577	-	-	-	-	-	-	1	X	1	X
01 久礼町	62	3,627	-	-	-	-	-	-	-	-	-	-
02 上ノ加江町	58	4,241	-	-	-	-	-	-	-	-	-	-
03 大野原村	124	11,709	-	-	-	-	-	-	1	X	1	X
402 佐川町	449	26,348	-	-	1	X	-	-	-	-	1	X
01 佐川町	139	8,503	-	-	1	X	-	-	-	-	-	-
02 尾川村2-1	36	2,382	-	-	-	-	-	-	-	-	-	-
03 斗賀野村	140	7,853	-	-	-	-	-	-	-	-	-	-
04 黒岩村2-1	89	4,739	-	-	-	-	-	-	-	-	1	X

3 販売農家  
05 農作物

(3) 販売目的で作付けした稲・麦・雑穀の作物別作付農家数と作付面積

地域等	水稲		陸稲		小麦		大麦・裸麦		そば		その他の雑穀	
	作付農家数	作付面積	作付農家数	作付面積	作付農家数	作付面積	作付農家数	作付面積	作付農家数	作付面積	作付農家数	作付面積
05 加茂村2-1	45	2,871	-	-	-	-	-	-	-	-	-	-
403 越知町	42	2,047	-	-	-	-	-	-	-	-	-	-
01 越知町	22	953	-	-	-	-	-	-	-	-	-	-
02 大桐村	3	63	-	-	-	-	-	-	-	-	-	-
03 横畠村	4	90	-	-	-	-	-	-	-	-	-	-
04 尾川村2-2	2	X	-	-	-	-	-	-	-	-	-	-
05 明治村	2	X	-	-	-	-	-	-	-	-	-	-
06 長者村2-2	-	-	-	-	-	-	-	-	-	-	-	-
07 黒岩村2-2	9	875	-	-	-	-	-	-	-	-	-	-
405 榑原町	112	2,907	-	-	2	X	-	-	5	53	1	X
410 日高村	148	9,512	-	-	1	X	-	-	-	-	1	X
01 日下村	110	7,331	-	-	-	-	-	-	-	-	-	-
02 能津村	19	1,138	-	-	1	X	-	-	-	-	1	X
03 加茂村2-2	19	1,043	-	-	-	-	-	-	-	-	-	-
411 津野町	79	2,705	-	-	-	-	-	-	-	-	-	-
01 東津野村	38	1,471	-	-	-	-	-	-	2	X	4	20
02 上半山村	11	253	-	-	-	-	-	-	2	X	2	X
03 下半山村	30	981	-	-	-	-	-	-	-	-	2	X
412 四万十町	1,030	93,720	1	X	2	X	-	-	6	53	4	103
01 窪川町	355	35,579	-	-	-	-	-	-	-	-	-	-
02 松葉川村	147	16,026	-	-	1	X	-	-	-	-	-	-
03 仁井田村	104	8,325	-	-	-	-	-	-	-	-	-	-
04 東又村	188	23,403	1	X	-	-	-	-	2	X	2	X
05 興津村	21	1,322	-	-	-	-	-	-	-	-	-	-
06 大正町	135	6,675	-	-	-	-	-	-	-	-	1	X
07 昭和村	56	1,961	-	-	1	X	-	-	3	14	-	-
08 十川村	24	429	-	-	-	-	-	-	1	X	1	X
424 大月町	89	6,872	-	-	1	X	-	-	-	-	3	87
01 奥内村	68	4,272	-	-	1	X	-	-	-	-	2	X
02 月灘村	21	2,600	-	-	-	-	-	-	-	-	1	X
427 三原村	124	17,361	-	-	-	-	-	-	-	-	-	-
428 黒潮町	306	22,958	-	-	1	X	-	-	-	-	3	35
01 佐賀町	106	5,396	-	-	-	-	-	-	-	-	-	-
02 白田川村2-2	2	X	-	-	-	-	-	-	-	-	-	-
03 大方町2-1	156	13,444	-	-	1	X	-	-	-	-	2	X
04 白田川村2-1	42	X	-	-	-	-	-	-	-	-	1	X

農家数：戸  
面積：a



3 販売農家  
05 農作物

(4) 販売目的で作付けしたいも類・豆類の作物別作付農家数と作付面積

農家数：戸  
面積：a

地域等	ばれいしよ		かんしよ		大豆		小豆		その他の豆類				
	作付農家数	作付面積	作付農家数	作付面積	作付農家数	作付面積	作付農家数	作付面積	作付農家数	作付面積			
											うち、原料用ばれいしよ	うち、食用ばれいしよ	
39 高知県	348	2,858	-	348	2,858	389	9,993	137	2,897	81	251	151	869
201 高知市	55	439	-	55	439	50	371	4	18	6	46	23	104
01 (旭)	6	61	-	6	61	6	61	-	-	-	-	2	X
02 (中央)	1	X	-	1	X	-	-	-	-	-	-	-	-
03 (潮江)	-	-	-	-	-	-	-	-	-	-	-	-	-
04 (朝倉)	13	95	-	13	95	11	141	-	-	-	-	3	45
05 (鴨田)	-	-	-	-	-	1	X	-	-	-	-	-	-
06 (初月)	4	13	-	4	13	1	X	-	-	1	X	1	X
07 (秦)	3	13	-	3	13	1	X	-	-	-	-	-	-
08 (一宮)	1	X	-	1	X	1	X	-	-	-	-	1	X
09 (布師田)	-	-	-	-	-	-	-	-	-	-	-	-	-
10 (高須)	-	-	-	-	-	-	-	-	-	-	-	-	-
11 (五台山)	-	-	-	-	-	-	-	-	-	-	-	-	-
12 (三里)	-	-	-	-	-	3	4	-	-	-	-	1	X
13 (長浜)	2	X	-	2	X	3	41	-	-	-	-	-	-
14 大津村	5	17	-	5	17	3	19	1	X	-	-	1	X
15 介良村2-1	1	X	-	1	X	2	X	1	X	-	-	1	X
16 鏡村	11	71	-	11	71	7	30	2	X	4	15	4	9
17 土佐山村	6	39	-	6	39	5	36	-	-	-	-	4	19
18 森山村	-	-	-	-	-	1	X	-	-	-	-	-	-
19 弘岡上村	-	-	-	-	-	-	-	-	-	-	-	-	-
20 弘岡中村	-	-	-	-	-	-	-	-	-	-	-	-	-
21 弘岡下村	1	X	-	1	X	2	X	-	-	-	-	2	X
22 西分村	-	-	-	-	-	-	-	-	-	-	-	1	X
23 仁西村	1	X	-	1	X	1	X	-	-	-	-	-	-
24 諸木村	-	-	-	-	-	1	X	-	-	1	X	2	X
25 芳原村	-	-	-	-	-	-	-	-	-	-	-	-	-
26 秋山村	-	-	-	-	-	1	X	-	-	-	-	-	-
202 室戸市	17	317	-	17	317	29	2,622	-	-	-	-	2	X
01 室戸町	1	X	-	1	X	6	X	-	-	-	-	-	-
02 室戸岬町	1	X	-	1	X	-	-	-	-	-	-	-	-
03 佐喜浜町	-	-	-	-	-	-	-	-	-	-	-	-	-
04 吉良川町	15	241	-	15	241	22	2,285	-	-	-	-	1	X
05 羽根村	-	-	-	-	-	1	X	-	-	-	-	1	X
203 安芸市	5	12	-	5	12	2	X	-	-	-	-	3	6
01 安芸町	2	X	-	2	X	1	X	-	-	-	-	-	-
02 土居村	-	-	-	-	-	-	-	-	-	-	-	-	-
03 井ノ口村	1	X	-	1	X	-	-	-	-	-	-	1	X

3 販売農家  
05 農作物

(4) 販売目的で作付けしたいも類・豆類の作物別作付農家数と作付面積

地域等	ばれいしよ			かんしよ			大豆		小豆		その他の豆類	
	作付農家数	作付面積	うち、原料用ばれいしよ 作付農家数	作付面積	作付農家数	作付面積	作付農家数	作付面積	作付農家数	作付面積	作付農家数	作付面積
04 畑山村	-	-	-	-	-	-	-	-	-	-	-	-
05 川北村	-	-	-	-	-	-	-	-	-	-	-	X
06 伊尾木村	-	-	-	-	-	-	-	-	-	-	-	-
07 東川村	-	-	-	-	-	-	-	-	-	-	-	-
08 赤野村	2	X	-	2	X	-	-	-	-	-	1	X
09 西川村	-	-	-	-	-	-	-	-	-	-	-	-
204 南国市	25	162	-	25	162	46	1,200	6	186	2	X	131
01 後免町	X	X	X	X	X	X	X	X	X	X	X	X
02 上倉村	1	X	-	1	X	2	X	-	-	-	-	-
03 瓶岩村	1	X	-	1	X	3	33	-	-	1	X	-
04 久礼田村	-	-	-	-	-	2	X	-	-	-	-	-
05 国府村	2	X	-	2	X	7	71	-	-	-	-	-
06 長岡村	1	X	-	1	X	17	984	1	X	-	-	-
07 大篠村	6	47	-	6	47	4	27	1	X	-	-	17
08 三和村	-	-	-	-	-	-	-	2	X	1	X	-
09 稲生村	-	-	-	-	-	1	X	-	-	-	-	X
10 十市村	1	X	-	1	X	-	-	-	-	-	-	35
11 日章村	6	43	-	6	43	4	11	-	-	-	-	X
12 前浜村	1	X	-	1	X	-	-	1	X	-	-	-
13 岡豊村	6	32	-	6	32	5	23	1	X	-	-	-
14 野田村	-	-	-	-	-	-	-	-	-	-	-	X
15 岩村2-1	-	-	-	-	-	-	-	-	-	-	-	X
16 介良村2-2	X	X	X	X	X	X	X	X	X	X	X	X
205 土佐市	4	10	-	4	10	3	5	-	-	1	X	89
01 高岡町	1	X	-	1	X	1	X	-	-	-	-	X
02 戸波村	1	X	-	1	X	-	-	-	-	1	X	X
03 北原村	-	-	-	-	-	-	-	-	-	-	-	X
04 波介村	-	-	-	-	-	-	-	-	-	-	-	-
05 蓮池村	-	-	-	-	-	-	-	-	-	-	-	-
06 高石村	1	X	-	1	X	1	X	-	-	-	-	-
07 宇佐町	-	-	-	-	-	-	-	-	-	-	-	-
08 新居村	1	X	-	1	X	1	X	-	-	-	-	X
206 須崎市	9	106	-	9	106	3	17	-	-	-	-	25
01 須崎町	2	X	-	2	X	-	-	-	-	-	-	X
02 浦ノ内村	-	-	-	-	-	-	-	-	-	-	-	-
03 多ノ郷村	6	102	-	6	102	2	X	-	-	-	-	X
04 吾桑村	-	-	-	-	-	-	-	-	-	-	-	-
05 上分村	1	X	-	1	X	1	X	-	-	-	-	-

農家数：戸  
面積：a

3 販売農家  
05 農作物

(4) 販売目的で作付けしたいも類・豆類の作物別作付農家数と作付面積

農家数：戸  
面積：a

地域等	ばれいしよ			かんしよ			大豆		小豆		その他の豆類	
	作付農家数	作付面積	うち、原料用ばれいしよ 作付農家数	うち、食用ばれいしよ 作付面積	作付農家数	作付面積	作付農家数	作付面積	作付農家数	作付面積	作付農家数	作付面積
208 宿毛市	7	48	-	48	6	15	1	X	1	X	3	4
01 宿毛町	4	14	-	14	1	X	-	-	-	-	1	X
02 小筑紫村	-	-	-	-	1	X	-	-	-	-	-	-
03 橋上村	-	-	-	-	1	X	-	-	-	-	-	-
04 山奈村	2	X	-	X	1	X	1	X	1	X	1	X
05 平田村	1	X	-	X	2	X	-	-	-	-	-	-
06 沖ノ島村	-	-	-	-	-	-	-	-	-	-	-	-
209 土佐清水市	3	51	-	51	-	-	-	-	-	-	1	X
01 清水町	-	-	-	-	-	-	-	-	-	-	-	-
02 三崎町	1	X	-	X	-	-	-	-	-	-	-	-
03 伊豆田村	1	X	-	X	-	-	-	-	-	-	1	X
04 下川口村	1	X	-	X	-	-	-	-	-	-	-	-
210 四万十市	10	37	-	37	12	66	5	21	1	X	13	103
01 中村町	-	-	-	-	-	-	-	-	-	-	-	-
02 下田町	1	X	-	X	1	X	-	-	-	-	-	-
03 東山村	-	-	-	-	1	X	-	-	-	-	-	-
04 蕨岡村	1	X	-	X	1	X	-	-	-	-	1	X
05 富山村	2	X	-	X	1	X	1	X	-	-	1	X
06 大川筋村	-	-	-	-	2	X	-	-	-	-	1	X
07 後川村	1	X	-	X	1	X	-	-	-	-	-	-
08 八束村	1	X	-	X	1	X	1	X	-	-	-	-
09 中筋村	1	X	-	X	-	-	-	-	-	-	-	-
10 東中筋村	-	-	-	-	-	-	-	-	-	-	-	-
11 具同村	-	-	-	-	1	X	-	-	-	-	-	-
12 大方町 2-2	-	-	-	-	-	-	-	-	-	-	-	-
13 江川崎村	1	X	-	X	1	X	1	X	-	-	5	35
14 津大村	2	X	-	X	2	X	2	X	1	X	5	59
211 香南市	17	219	-	219	48	3,036	10	883	1	X	9	51
01 赤岡町	1	X	-	X	2	X	-	-	-	-	-	-
02 岸本町	-	-	-	-	-	-	4	X	-	-	-	-
03 徳王子村	-	-	-	-	2	X	-	-	-	-	-	-
04 山南村	3	9	-	9	3	108	-	-	1	X	4	12
05 山北村	-	-	-	-	-	-	-	-	-	-	-	-
06 東川村 3-1	-	-	-	-	-	-	-	-	-	-	-	-
07 西川村 2-1	-	-	-	-	3	180	-	-	-	-	-	-
08 野市町	2	X	-	X	9	368	-	-	-	-	2	X
09 香宗村	1	X	-	X	3	131	-	-	-	-	-	-
10 富家村	-	-	-	-	2	X	5	522	-	-	-	-

3 販売農家  
05 農作物

(4) 販売目的で作付けしたいも類・豆類の作物別作付農家数と作付面積

地域等	ばれいしよ			かんしよ		大豆		小豆		その他の豆類		
	作付農家数	作付面積	うち、食用ばれいしよ		作付農家数	作付面積	作付農家数	作付面積	作付農家数	作付面積	作付農家数	作付面積
			作付農家数	作付面積								
11 佐古村2-1	2	X	-	2	X	1	X	-	-	-	-	-
12 夜須町	8	97	-	8	97	-	1,616	-	-	-	2	X
13 東川村3-2	-	-	-	-	-	-	-	-	-	-	-	-
14 吉川村	-	-	-	-	-	-	2	X	-	-	1	X
212 香美市	18	65	-	18	65	10	148	65	5	11	12	91
01 山田町	1	X	-	1	X	-	13	-	-	-	-	-
02 大楠植村	-	-	-	-	-	-	2	X	-	-	-	-
03 明治村	-	-	-	-	-	-	1	X	-	-	1	X
04 片地村	4	8	-	4	8	1	18	X	2	X	3	6
05 佐岡村	-	-	-	-	-	-	2	X	-	-	1	X
06 新改村	2	X	-	2	X	-	1	X	-	-	1	X
07 佐古村2-2	1	X	-	1	X	-	1	X	-	-	-	-
08 天坪村2-2	X	X	X	X	X	X	X	X	X	X	X	X
09 岩村2-2	2	X	-	2	X	1	X	X	-	-	3	53
10 曉霞村2-2	X	X	X	X	X	X	X	X	X	X	X	X
11 美良布町	2	X	-	2	X	5	36	38	1	X	1	X
12 曉霞村2-1	1	X	-	1	X	-	1	X	-	-	1	X
13 西川村2-2	-	-	-	-	-	-	-	-	-	-	-	-
14 在所村	3	16	-	3	16	2	10	X	1	X	1	X
15 榎山村	1	X	-	1	X	-	2	X	-	-	-	-
16 上菲生村	1	X	-	1	X	-	-	-	-	-	-	-
301 東洋町	1	X	-	1	X	-	-	-	-	-	-	-
01 野根町	1	X	-	1	X	-	-	-	-	-	-	-
02 甲浦町	-	-	-	-	-	-	-	-	-	-	-	-
302 奈半利町	4	32	-	4	32	2	X	-	-	-	1	X
303 田野町	4	59	-	4	59	1	X	-	-	-	1	X
304 安田町	3	73	-	3	73	-	-	-	-	-	-	-
305 北川村	-	-	-	-	-	-	1	X	-	-	-	-
306 馬路村	-	-	-	-	-	-	-	-	-	-	-	-
307 芸西村	-	-	-	-	-	-	2	X	-	-	1	X
01 和食村	-	-	-	-	-	-	1	X	-	-	1	X
02 馬ノ上村	X	X	X	X	X	X	X	X	X	X	X	X
03 西分村	-	-	-	-	-	-	1	X	-	-	-	-
04 東川村3-3	X	X	X	X	X	X	X	X	X	X	X	X
341 本山町	10	30	-	10	30	6	19	X	6	16	-	-
01 本山町	10	30	-	10	30	6	19	X	6	16	-	-
02 吉野村2-1	-	-	-	-	-	-	-	-	-	-	-	-
344 大豊町	7	12	-	7	12	-	-	-	11	34	7	9

農家数：戸  
面積：a

3 販売農家  
05 農作物

(4) 販売目的で作付けしたイモ類・豆類の作物別作付農家数と作付面積

農家数：戸  
面積：a

地域等	ばれいしよ				かんしよ		大豆		小豆		その他の豆類	
	作付農家数	作付面積	うち、原料用ばれいしよ		作付農家数	作付面積	作付農家数	作付面積	作付農家数	作付面積	作付農家数	作付面積
			作付農家数	作付面積								
01 東豊永村	3	4	-	-	3	4	-	-	7	21	2	X
02 西豊永村	-	-	-	-	-	-	-	-	2	X	1	X
03 大杉村	2	X	-	-	2	X	-	-	1	X	3	3
04 天坪村2-1	2	X	-	-	2	X	-	-	1	X	1	X
363 土佐町	17	40	-	-	17	40	7	35	13	23	4	6
01 森村	9	19	-	-	9	19	4	8	7	9	1	X
02 地藏寺村	5	9	-	-	5	9	2	X	5	13	2	X
03 田井村	X	X	X	X	X	X	X	X	X	X	X	X
04 吉野村2-2	X	X	X	X	X	X	X	X	X	X	X	X
364 大川村	1	X	-	-	1	X	-	-	1	X	-	-
386 いの町	55	667	-	-	55	667	52	567	7	17	4	10
01 伊野町	11	98	-	-	11	98	8	57	1	X	-	-
02 八田村	-	-	-	-	-	-	-	-	-	-	-	-
03 宇治村	34	551	-	-	34	551	38	496	-	-	2	X
04 川内村	-	-	-	-	-	-	-	-	-	-	-	-
05 神谷村	1	X	-	-	1	X	-	-	-	-	-	-
06 三瀬村	X	X	X	X	X	X	X	X	X	X	X	X
07 小川村	4	9	-	-	4	9	2	X	2	X	1	X
08 清水村	3	5	-	-	3	5	-	-	3	7	-	-
09 上八川村	1	X	-	-	1	X	2	X	2	X	1	-
10 下八川村	1	X	-	-	1	X	-	-	-	-	-	-
11 本川村	X	X	X	X	X	X	X	X	X	X	X	X
387 仁淀川町	2	X	-	-	2	X	8	13	3	3	1	X
01 池川町	1	X	-	-	1	X	6	11	1	X	1	X
02 大崎村	-	-	-	-	-	-	-	-	-	-	-	-
03 名野川村	-	-	-	-	-	-	-	-	-	-	-	-
04 別府村2-2	-	-	-	-	-	-	-	-	-	-	-	-
05 別府村2-1	-	-	-	-	-	-	1	X	1	X	-	-
06 長者村2-1	1	X	-	-	1	X	1	X	1	X	-	-
401 中土佐町	2	X	-	-	2	X	2	X	1	X	3	29
01 久礼町	2	X	-	-	2	X	1	X	-	-	2	X
02 上ノ加江町	-	-	-	-	-	-	-	-	-	-	1	X
03 大野尻村	-	-	-	-	-	-	1	X	-	-	-	-
402 佐川町	8	36	-	-	8	36	10	41	18	87	6	25
01 佐川町	4	11	-	-	4	11	4	9	9	55	2	X
02 尾川村2-1	-	-	-	-	-	-	-	-	-	-	-	-
03 斗賀野村	1	X	-	-	1	X	-	-	4	7	-	-
04 黒岩村2-1	1	X	-	-	1	X	3	22	2	X	1	X

3 販売農家  
05 農作物

(4) 販売目的で作付けしたいも類・豆類の作物別作付農家数と作付面積

地域等	ばれいしよ			かんしよ			大豆		小豆		その他の豆類	
	作付農家数	作付面積	うち、原料用ばれいしよ作付農家数	作付面積	作付農家数	作付面積	作付農家数	作付面積	作付農家数	作付面積	作付農家数	作付面積
05 加茂村2-1	2	X	-	-	3	10	3	X	-	-	3	19
403 越知町	1	X	-	-	7	59	2	X	2	X	1	X
01 越知町	-	-	-	-	2	X	1	X	2	X	-	-
02 大桐村	-	-	-	-	-	-	-	-	-	-	-	-
03 横畠村	-	-	-	-	4	45	1	X	-	-	-	-
04 尾川村2-2	-	-	-	-	-	-	-	-	-	-	-	-
05 明治村	-	-	-	-	-	-	-	-	-	-	-	-
06 長者村2-2	-	-	-	-	-	-	-	-	-	-	-	-
07 黒岩村2-2	1	X	-	-	1	X	-	-	-	-	1	X
405 樽原町	16	35	-	-	16	35	5	10	11	39	6	13
410 日高村	10	29	-	-	10	29	4	18	4	5	4	16
01 日下村	7	21	-	-	7	21	2	X	2	X	1	X
02 能津村	1	X	-	-	1	X	1	X	2	X	2	X
03 加茂村2-2	2	X	-	-	2	X	1	X	-	-	1	X
411 津野町	10	29	-	-	10	29	14	57	4	6	4	5
01 東津野村	4	8	-	-	4	8	3	13	3	X	3	X
02 上半山村	3	8	-	-	3	8	7	24	1	X	1	X
03 下半山村	3	13	-	-	3	13	4	20	-	-	-	3
412 四万十町	21	102	-	-	21	102	14	100	40	1,424	5	7
01 窪川町	5	36	-	-	5	36	5	22	12	430	-	-
02 松葉川村	1	X	-	-	1	X	2	X	2	X	1	X
03 仁井田村	1	X	-	-	1	X	1	X	6	129	-	-
04 東又村	4	11	-	-	4	11	2	X	16	679	3	5
05 興津村	-	-	-	-	-	-	-	-	-	-	-	-
06 大正町	5	22	-	-	5	22	3	23	2	X	1	X
07 昭和村	2	X	-	-	2	X	1	X	2	X	-	2
08 十川村	3	7	-	-	3	7	-	-	-	-	-	4
424 大月町	3	219	-	-	3	219	19	1,466	3	77	1	X
01 奥内村	3	219	-	-	3	219	18	X	3	77	-	3
02 月灘村	-	-	-	-	-	-	1	X	-	-	1	X
427 三原村	-	-	-	-	-	-	3	9	-	-	-	1
428 黒潮町	3	11	-	-	3	11	4	22	-	-	-	-
01 佐賀町	1	X	-	-	1	X	1	X	-	-	-	-
02 白田川村2-2	-	-	-	-	-	-	-	-	-	-	-	-
03 大方町2-1	2	X	-	-	2	X	3	X	-	-	-	-
04 白田川村2-1	-	-	-	-	-	-	-	-	-	-	-	-

農家数：戸  
面積：a

3 販売農家  
05 農作物

(5) 販売目的で作付け(栽培)した工芸農作物の作物別作付(栽培)農家数と作付(栽培)面積

農家数：戸  
面積：a

地域等	さとうきび		たばこ		茶		てんさい(ビート)		こんにやくいも		その他の工芸農作物	
	作農家数	作付面積	作農家数	作付面積	作農家数	作付面積	作農家数	作付面積	作農家数	作付面積	作農家数	作付面積
39 高知県	29	292	71	12,667	342	14,141	-	-	31	194	236	9,813
201 高知市		X			25	489			3	11	9	1,008
01 (旭)	1	X										
02 (中央)												
03 (潮江)												
04 (朝倉)					3	20					6	833
05 (鴨田)												
06 (初月)	1	X										
07 (秦)											1	X
08 (一宮)												
09 (布師田)												
10 (高須)												
11 (五台山)												
12 (三里)												
13 (長浜)												
14 大津村												
15 介良村2-1					1	X					1	X
16 鏡村					18	447			1	X		
17 土佐山村					2	X			2	X	1	X
18 森山村												
19 弘岡上村												
20 弘岡中村												
21 弘岡下村												
22 西分村												
23 仁西村					1	X						
24 諸木村												
25 芳原村												
26 秋山村												
202 室戸市	2	X			3	177					5	75
01 室戸町					3	177						
02 室戸岬町												
03 佐喜浜町	1	X										
04 吉良川町	1	X									4	X
05 羽根村											1	X
203 安芸市			13	2,336	4	186						
01 安芸町			2	X								
02 土居村			5	1,005								
03 井ノ口村			4	590								

3 販売農家  
05 農作物

(5) 販売目的で作付け（栽培）した工芸農作物の作物別作付（栽培）農家数と作付（栽培）面積

地域等	さとうきび		たばこ		茶		てんさい（ビート）		こんにゃくいも		その他の工芸農作物	
	作農家数	作付面積	作農家数	作付面積	作農家数	作付面積	作農家数	作付面積	作農家数	作付面積	作農家数	作付面積
	農家数：戸 面積：a											
04 畑山村	-	-	-	-	-	-	-	-	-	-	-	-
05 川北村	-	-	2	X	-	-	-	-	-	-	-	-
06 伊尾木村	-	-	-	-	1	X	-	-	-	-	-	-
07 東川村	-	-	-	-	3	X	-	-	-	-	-	-
08 赤野村	-	-	-	-	-	-	-	-	-	-	-	-
09 西川村	-	-	-	-	-	-	-	-	-	-	-	-
204 南国市	1	X	8	1,439	2	X	-	-	-	-	3	86
01 後免町	X	X	X	X	X	X	X	X	X	X	X	X
02 上倉村	-	-	-	-	1	X	-	-	-	-	-	-
03 瓶岩村	-	-	-	-	-	-	-	-	-	-	-	-
04 久礼田村	-	-	1	X	-	-	-	-	-	-	-	-
05 国府村	-	-	-	-	-	-	-	-	-	-	-	-
06 韮岡村	1	X	2	X	-	-	-	-	-	-	1	X
07 大篠村	-	-	1	X	-	-	-	-	-	-	-	-
08 三和村	-	-	1	X	1	X	-	-	-	-	-	-
09 福生村	-	-	-	-	-	-	-	-	-	-	-	-
10 十市村	-	-	-	-	-	-	-	-	-	-	-	-
11 日章村	-	-	-	-	-	-	-	-	-	-	-	-
12 前浜村	-	-	-	-	-	-	-	-	-	-	-	-
13 岡豊村	-	-	1	X	-	-	-	-	-	-	2	X
14 野田村	-	-	2	X	-	-	-	-	-	-	-	-
15 岩村2-1	-	-	-	-	-	-	-	-	-	-	-	-
16 介良村2-2	X	X	X	X	X	X	X	X	X	X	X	X
205 土佐市	-	-	2	X	-	-	-	-	-	-	5	471
01 高岡町	-	-	-	-	-	-	-	-	-	-	1	X
02 戸波村	-	-	-	-	-	-	-	-	-	-	2	X
03 北原村	-	-	-	-	-	-	-	-	-	-	-	-
04 渡介村	-	-	-	-	-	-	-	-	-	-	2	X
05 蓮池村	-	-	2	X	-	-	-	-	-	-	-	-
06 高石村	-	-	-	-	-	-	-	-	-	-	-	-
07 宇佐町	-	-	-	-	-	-	-	-	-	-	-	-
08 新居村	-	-	-	-	-	-	-	-	-	-	-	-
206 須崎市	-	-	-	-	1	X	-	-	-	-	1	X
01 須崎町	-	-	-	-	1	X	-	-	-	-	1	X
02 浦ノ内村	-	-	-	-	-	-	-	-	-	-	-	-
03 多ノ郷村	-	-	-	-	-	-	-	-	-	-	-	-
04 吾桑村	-	-	-	-	-	-	-	-	-	-	-	-
05 上分村	-	-	-	-	-	-	-	-	-	-	-	-



3 販売農家  
05 農作物

(5) 販売目的で作付け(栽培)した工芸農作物の作物別作付(栽培)農家数と作付(栽培)面積

農家数：戸  
面積：a

地域等	さとうきび		たばこ		茶		てんさい(ビート)		こんにやくいも		その他の工芸農作物	
	作農家数	作付面積	作農家数	作付面積	作農家数	作付面積	作農家数	作付面積	作農家数	作付面積	作農家数	作付面積
208 宿毛市	1	X	4	616	-	-	-	-	-	-	5	190
01 宿毛町	-	-	-	-	-	-	-	-	-	-	3	50
02 小筑紫村	-	-	2	X	-	-	-	-	-	-	-	-
03 橋上村	1	X	1	X	-	-	-	-	-	-	-	-
04 山奈村	-	-	-	-	-	-	-	-	-	-	1	X
05 平田村	-	-	1	X	-	-	-	-	-	-	1	X
06 沖ノ島村	-	-	-	-	-	-	-	-	-	-	-	-
209 土佐清水市	2	X	3	530	-	-	-	-	-	-	1	X
01 清水町	-	-	-	-	-	-	-	-	-	-	-	-
02 三崎町	-	-	2	X	-	-	-	-	-	-	1	X
03 伊豆田村	2	X	1	X	-	-	-	-	-	-	-	-
04 下川口村	-	-	-	-	-	-	-	-	-	-	-	-
210 四万十市	1	X	11	1,324	1	X	-	-	1	X	4	76
01 中村町	-	-	-	-	-	-	-	-	-	-	-	-
02 下田町	-	-	-	-	-	-	-	-	-	-	-	-
03 東山村	-	-	-	-	-	-	-	-	-	-	-	-
04 蕨岡村	-	-	6	726	-	-	-	-	-	-	-	-
05 富山村	-	-	-	-	-	-	-	-	1	X	-	-
06 大川筋村	-	-	1	X	-	-	-	-	-	-	-	-
07 後川村	1	X	2	X	-	-	-	-	-	-	1	X
08 八束村	-	-	1	X	-	-	-	-	-	-	1	X
09 中筋村	-	-	-	-	-	-	-	-	-	-	-	-
10 東中筋村	-	-	-	-	-	-	-	-	-	-	-	-
11 具同村	-	-	-	-	-	-	-	-	-	-	-	-
12 大方町2-2	-	-	-	-	-	-	-	-	-	-	-	-
13 江川崎村	-	-	-	-	-	-	-	-	-	-	-	-
14 津大村	-	-	1	X	1	X	-	-	-	-	2	X
211 香南市	2	X	-	-	-	-	-	-	-	-	1	X
01 赤岡町	-	-	-	-	-	-	-	-	-	-	-	-
02 岸本町	-	-	-	-	-	-	-	-	-	-	-	-
03 徳王子村	-	-	-	-	-	-	-	-	-	-	-	-
04 山南村	-	-	-	-	-	-	-	-	-	-	-	-
05 山北村	-	-	-	-	-	-	-	-	-	-	-	-
06 東川村3-1	-	-	-	-	-	-	-	-	-	-	-	-
07 西川村2-1	-	-	-	-	-	-	-	-	-	-	-	-
08 野市町	1	X	-	-	-	-	-	-	-	-	-	-
09 春奈村	1	X	-	-	-	-	-	-	-	-	-	-
10 富家村	-	-	-	-	-	-	-	-	-	-	-	-

3 販売農家  
05 農作物

(5) 販売目的で作付け(栽培)した工芸農作物の作物別作付(栽培)農家数と作付(栽培)面積

地域等	さとうきび		たばこ		茶		てんさい(ビート)		こんにやくいも		その他の工芸農作物	
	作農家数	作付面積	作農家数	作付面積	作農家数	作付面積	作農家数	作付面積	作農家数	作付面積	作農家数	作付面積
11 佐古村2-1	-	-	-	-	-	-	-	-	-	-	-	-
12 夜須町	-	-	-	-	-	-	-	-	-	-	1	X
13 東川村3-2	-	-	-	-	-	-	-	-	-	-	-	-
14 吉川村	-	-	-	-	-	-	-	-	-	-	-	-
212 香美市	3	9	-	-	1	X	-	-	-	-	4	103
01 山田町	1	X	-	-	-	-	-	-	-	-	-	-
02 大楠植村	-	-	-	-	-	-	-	-	-	-	1	X
03 明治村	-	-	-	-	-	-	-	-	-	-	-	-
04 片地村	-	-	-	-	-	-	-	-	-	-	-	-
05 佐岡村	-	-	-	-	-	-	-	-	-	-	-	-
06 新改村	-	-	-	-	-	-	-	-	-	-	-	-
07 佐古村2-2	-	-	-	-	-	-	-	-	-	-	-	-
08 天坪村2-2	X	X	X	X	X	X	X	X	X	X	X	X
09 岩村2-2	-	-	-	-	-	-	-	-	-	-	1	X
10 晝霞村2-2	X	X	X	X	X	X	X	X	X	X	X	X
11 美良布町	1	X	-	-	-	-	-	-	-	-	-	-
12 晝霞村2-1	1	X	-	-	-	-	-	-	-	-	-	-
13 西川村2-2	-	-	-	-	-	-	-	-	-	-	-	-
14 在所村	-	-	-	-	1	X	-	-	-	-	1	X
15 榎山村	-	-	-	-	-	-	-	-	-	-	-	-
16 上韮生村	-	-	-	-	-	-	-	-	-	-	1	X
301 東洋町	-	-	-	-	-	-	-	-	-	-	-	-
01 野根町	-	-	-	-	-	-	-	-	-	-	-	-
02 甲浦町	-	-	-	-	-	-	-	-	-	-	-	-
302 奈半利町	-	-	-	-	-	-	-	-	-	-	-	-
303 田野町	-	-	-	-	-	-	-	-	-	-	-	-
304 安田町	-	-	-	-	-	-	-	-	-	-	-	-
305 北川村	-	-	-	-	-	-	-	-	-	-	1	X
306 馬路村	-	-	-	-	-	-	-	-	-	-	-	-
307 芸西村	1	X	-	-	-	-	-	-	-	-	-	-
01 和食村	-	-	-	-	-	-	-	-	-	-	-	-
02 黒ノ上村	X	X	X	X	X	X	X	X	X	X	X	X
03 西分村	1	X	-	-	-	-	-	-	-	-	-	-
04 東川村3-3	X	X	X	X	X	X	X	X	X	X	X	X
341 本山町	-	-	-	-	6	40	-	-	-	2	2	X
01 本山町	-	-	-	-	5	X	-	-	-	2	X	X
02 吉野村2-1	-	-	-	-	1	X	-	-	-	1	X	X
344 大豊町	-	-	-	-	7	60	-	-	-	7	48	1,134

3 販売農家  
05 農作物

(5) 販売目的で作付け(栽培)した工芸農作物の作物別作付(栽培)農家数と作付(栽培)面積

農家数：戸  
面積：a

地域等	さとうきび		たばこ		茶		てんさい(ビート)		こんにやくいも		その他の工芸農作物	
	作農家数	作付面積	作農家数	作付面積	作農家数	作付面積	作農家数	作付面積	作農家数	作付面積	作農家数	作付面積
01 東豊永村	-	-	-	-	3	X	-	-	4	25	37	862
02 西豊永村	-	-	-	-	3	55	-	-	1	X	4	X
03 大杉村	-	-	-	-	1	X	-	-	-	-	6	180
04 天坪村2-1	-	-	-	-	-	-	-	-	2	X	2	X
363 土佐町	-	-	-	-	7	43	-	-	3	9	5	200
01 森村	-	-	-	-	3	5	-	-	2	X	5	200
02 地藏寺村	-	-	-	-	-	-	-	-	-	-	-	-
03 田井村	X	X	X	X	X	X	X	X	X	X	X	X
04 吉野村2-2	X	X	X	X	X	X	X	X	X	X	X	X
364 大川村	-	-	-	-	5	70	-	-	-	-	-	-
386 いの町	-	-	-	-	19	175	-	-	6	34	6	125
01 伊野町	-	-	-	-	-	-	-	-	-	-	3	55
02 八田村	-	-	-	-	-	-	-	-	-	-	-	-
03 宇治村	-	-	-	-	-	-	-	-	-	-	2	X
04 川内村	-	-	-	-	1	X	-	-	-	-	-	-
05 神谷村	-	-	-	-	-	-	-	-	-	-	-	-
06 三瀬村	X	X	X	X	X	X	X	X	X	X	X	X
07 小川村	-	-	-	-	8	95	-	-	4	30	-	-
08 清水村	-	-	-	-	4	36	-	-	1	X	-	-
09 上八川村	-	-	-	-	5	27	-	-	1	X	1	X
10 下八川村	-	-	-	-	1	X	-	-	-	-	-	-
11 本川村	X	X	X	X	X	X	X	X	X	X	X	X
387 仁淀川町	-	-	-	-	87	5,466	-	-	4	29	7	68
01 池川町	-	-	-	-	21	2,688	-	-	3	X	3	X
02 大崎村	-	-	-	-	29	1,131	-	-	-	-	-	-
03 名野川村	-	-	-	-	6	330	-	-	-	-	1	X
04 別府村2-2	-	-	-	-	8	170	-	-	-	-	-	-
05 別府村2-1	-	-	-	-	19	1,091	-	-	-	-	3	45
06 長者村2-1	-	-	-	-	4	56	-	-	1	X	-	-
401 中土佐町	-	-	2	X	1	X	-	-	-	-	-	-
01 久礼町	-	-	-	-	-	-	-	-	-	-	-	-
02 上ノ加江町	-	-	2	X	-	-	-	-	-	-	-	-
03 大野原村	-	-	-	-	1	X	-	-	-	-	-	-
402 佐川町	2	X	-	-	22	1,538	-	-	-	-	9	211
01 佐川町	1	X	-	-	4	200	-	-	-	-	1	X
02 尾川村2-1	-	-	-	-	-	-	-	-	-	-	-	-
03 斗賀野村	1	X	-	-	-	-	-	-	-	-	4	X
04 黒岩村2-1	-	-	-	-	18	1,338	-	-	-	-	4	95

3 販売農家  
05 農作物

(5) 販売目的で作付け(栽培)した工芸農作物の作物別作付(栽培)農家数と作付(栽培)面積

地域等	さとうきび		たばこ		茶		てんさい(ビート)		こんにやくいも		その他の工芸農作物	
	作農家数	作付面積	作農家数	作付面積	作農家数	作付面積	作農家数	作付面積	作農家数	作付面積	作農家数	作付面積
05 加茂村2-1	-	-	-	-	-	-	-	-	-	-	-	-
403 越知町	-	-	-	-	11	563	-	-	1	X	88	4,788
01 越知町	-	-	-	-	2	X	-	-	-	-	12	500
02 大桐村	-	-	-	-	4	75	-	-	-	-	3	47
03 横畠村	-	-	-	-	2	X	-	-	-	-	44	2,566
04 尾川村2-2	-	-	-	-	-	-	-	-	-	-	-	-
05 明治村	-	-	-	-	3	23	-	-	1	X	23	1,456
06 長者村2-2	-	-	-	-	-	-	-	-	-	-	-	-
07 黒岩村2-2	-	-	-	-	-	-	-	-	-	-	6	219
405 榑原町	-	-	-	-	7	28	-	-	4	52	3	79
410 日高村	1	X	-	-	3	18	-	-	-	-	-	-
01 日下村	-	-	-	-	1	X	-	-	-	-	-	-
02 能津村	1	X	-	-	2	X	-	-	-	-	-	-
03 加茂村2-2	-	-	-	-	-	-	-	-	-	-	-	-
411 津野町	1	X	-	-	46	3,529	-	-	-	-	5	171
01 東津野村	-	-	-	-	34	3,239	-	-	-	-	3	167
02 上半山村	1	X	-	-	4	177	-	-	-	-	1	X
03 下半山村	-	-	-	-	8	113	-	-	-	-	1	X
412 四万十町	1	X	5	645	81	1,460	-	-	-	-	23	838
01 窪川町	-	-	-	-	1	X	-	-	-	-	3	60
02 松葉川村	-	-	-	-	-	-	-	-	-	-	-	-
03 仁井田村	-	-	-	-	3	146	-	-	-	-	2	X
04 東又村	-	-	5	645	1	X	-	-	-	-	5	377
05 興津村	-	-	-	-	-	-	-	-	-	-	-	-
06 大正町	1	X	-	-	10	164	-	-	-	-	1	X
07 昭和村	-	-	-	-	24	389	-	-	-	-	11	283
08 十川村	-	-	-	-	42	746	-	-	-	-	1	X
424 大月町	1	X	11	3,040	-	-	-	-	-	-	-	-
01 奥内村	-	-	7	1,990	-	-	-	-	-	-	-	-
02 月灘村	1	X	4	1,050	-	-	-	-	-	-	-	-
427 三原村	-	-	-	-	2	X	-	-	-	-	-	-
428 黒潮町	8	80	12	2,397	1	X	-	-	-	-	-	-
01 佐賀町	-	-	-	-	1	X	-	-	-	-	-	-
02 白田川村2-2	-	-	-	-	-	-	-	-	-	-	-	-
03 大方町2-1	8	80	11	X	-	-	-	-	-	-	-	-
04 白田川村2-1	-	-	1	X	-	-	-	-	-	-	-	-

農家数：戸  
面積：a

3 販売農家  
05 農作物

(6) 販売目的で作付け(栽培)した野菜類の作物別作付(栽培)農家数と作付(栽培)面積

地域等	だいこん				にんじん				さといも				やまのいも(ながいもなど)				はくさい	
	作 実 農 家 数	露 地 作 付 面 積	施 設 作 付 面 積	作 実 農 家 数	露 地 作 付 面 積	施 設 作 付 面 積	作 実 農 家 数	露 地 作 付 面 積	施 設 作 付 面 積	作 実 農 家 数	露 地 作 付 面 積	施 設 作 付 面 積	作 実 農 家 数	露 地 作 付 面 積	施 設 作 付 面 積	作 実 農 家 数	露 地 作 付 面 積	
																		1,271
39 高知県	284	1,557	227	107	348	38	84	373	X	12	38	0	218	0	218	1,191	32	
201 高知市	28	97	15	18	40	0	12	44	X	1	X	0	28	0	28	106	X	
01 (旭)	5	13	X	3	3	0	0	0	0	1	X	0	4	0	4	5	X	
02 (中央)	4	16	0	1	X	0	0	0	0	0	0	0	3	0	3	X	X	
03 (潮江)	46	215	0	21	47	X	10	42	0	3	3	0	39	0	39	437	X	
04 (朝倉)	5	17	0	2	X	0	2	X	0	1	X	0	3	0	3	11	0	
05 (鴨田)	24	111	X	16	76	11	9	25	0	0	0	0	22	0	22	75	X	
06 (初月)	10	36	X	4	5	0	2	X	0	0	0	0	4	0	4	8	0	
07 (秦)	7	11	0	2	X	0	3	12	0	0	0	0	8	0	8	27	0	
08 (一宮)	9	116	X	3	5	0	2	X	0	0	0	0	8	0	8	11	0	
09 (布師田)	7	23	0	1	X	0	1	X	0	0	0	0	8	0	8	48	X	
10 (高須)	6	12	X	1	X	0	0	0	0	0	0	0	3	0	3	17	0	
11 (五台山)	3	X	X	1	X	0	0	0	0	0	0	0	2	0	2	X	0	
12 (三里)	8	64	0	3	18	0	3	25	0	0	0	0	5	0	5	34	0	
13 (長浜)	10	13	X	0	0	0	2	X	0	0	0	0	5	0	5	10	0	
14 大津村	6	55	X	4	12	X	2	X	0	0	0	0	5	0	5	9	X	
15 介良村2-1	23	123	0	4	68	0	17	72	0	4	19	0	18	0	18	207	0	
16 鏡村	15	48	X	2	X	0	4	14	0	0	0	0	11	0	11	47	0	
17 土佐山村	7	18	0	10	33	0	4	7	0	1	X	0	9	0	9	30	0	
18 森山村	14	402	X	2	X	0	4	32	0	0	0	0	2	0	2	X	X	
19 弘岡上村	7	34	X	2	X	0	0	0	0	0	0	0	3	0	3	3	0	
20 弘岡中村	12	74	X	2	X	0	1	X	0	0	0	0	4	0	4	6	0	
21 弘岡下村	6	11	0	3	4	X	1	X	0	0	0	0	3	0	3	7	0	
22 西分村	2	X	0	1	X	0	0	0	0	0	0	0	4	0	4	45	0	
23 仁西村	15	28	0	0	0	0	4	61	0	0	0	0	14	0	14	23	0	
24 諸木村	1	X	0	0	0	0	0	0	0	0	0	0	0	0	0	0	0	
25 芳原村	4	5	0	1	X	0	1	0	X	0	0	0	3	0	3	X	X	
26 秋山村	21	219	0	2	X	0	10	45	0	3	34	0	11	0	11	38	0	
202 室戸市	2	X	0	0	0	0	0	0	0	0	0	0	0	0	0	0	0	
01 室戸町	0	0	0	0	0	0	1	X	0	0	0	0	0	0	0	0	0	
02 室戸岬町	1	X	0	0	0	0	0	0	0	0	0	0	0	0	0	0	0	
03 佐喜浜町	15	166	0	2	X	0	6	28	0	1	X	0	7	0	7	32	0	
04 吉良川町	3	37	0	0	0	0	3	X	0	2	X	0	4	0	4	6	0	
05 羽根村	40	87	20	13	17	X	11	28	0	2	X	0	29	0	29	65	X	
203 安芸市	8	9	X	2	X	0	1	X	0	0	0	0	6	0	6	12	0	
01 安芸町	4	6	0	2	X	0	1	X	0	0	0	0	4	0	4	5	0	
02 土居村	12	22	X	4	5	0	2	X	0	0	0	0	10	0	10	18	X	

3 販売農家  
05 農作物

(6) 販売目的で作付け(栽培)した野菜類の作物別作付(栽培)農家数と作付(栽培)面積

地域等	だいこん				にんじん				さといも				やまのいも(ながいもなど)				はくさい			
	作付実農家数		施設作付面積		作付実農家数		施設作付面積		作付実農家数		施設作付面積		作付実農家数		施設作付面積		作付実農家数		施設作付面積	
	作付実農家数	施設作付面積	作付実農家数	施設作付面積	作付実農家数	施設作付面積	作付実農家数	施設作付面積	作付実農家数	施設作付面積	作付実農家数	施設作付面積	作付実農家数	施設作付面積	作付実農家数	施設作付面積	作付実農家数	施設作付面積	作付実農家数	施設作付面積
04 畑山村	1	X	0	0	0	0	0	1	X	0	0	0	0	0	0	0	1	X	0	0
05 川北村	3	X	X	1	X	0	0	1	X	0	0	0	0	0	0	0	1	X	0	0
06 伊尾木村	4	7	0	0	2	X	0	2	X	0	0	1	X	0	0	2	X	0	0	
07 東川村	3	26	0	0	0	0	0	1	X	0	0	0	0	0	0	0	1	X	0	0
08 赤野村	5	7	X	X	2	X	X	2	X	0	0	1	X	0	0	4	7	X	0	0
09 西川村	0	0	0	0	0	0	0	0	0	0	0	0	0	0	0	0	0	0	0	0
204 南州市	108	640	66	264	43	X	X	25	117	0	0	9	11	X	X	87	469	X	X	X
01 後免町	X	X	X	X	X	X	X	X	X	X	X	X	X	X	X	X	X	X	X	X
02 上倉村	4	15	0	0	0	0	0	2	X	0	0	0	0	0	0	2	X	0	0	0
03 瓶岩村	4	11	0	0	3	5	0	2	X	0	0	0	0	0	0	4	9	0	0	0
04 久礼田村	6	9	0	0	2	X	0	3	15	0	0	0	0	0	0	7	10	0	0	0
05 国府村	7	15	X	X	2	X	0	1	X	0	0	1	X	0	0	3	5	0	0	0
06 長岡村	5	43	0	0	5	150	X	4	44	0	0	1	X	0	0	6	22	0	0	0
07 大篠村	16	53	X	13	5	13	0	1	X	0	0	1	0	0	X	9	14	0	0	0
08 三和村	20	186	X	4	11	0	0	2	X	0	0	0	0	0	0	13	96	0	0	0
09 稲生村	3	X	X	1	X	0	0	0	0	0	0	0	0	0	0	11	73	0	0	0
10 十市村	4	32	0	0	1	X	0	0	0	0	0	1	X	0	0	0	0	0	0	0
11 日章村	5	6	X	2	X	0	0	1	X	0	0	0	0	0	0	4	8	X	0	0
12 前浜村	6	64	X	1	X	0	0	0	0	0	0	0	0	0	0	2	X	0	0	0
13 岡豊村	18	159	0	0	7	30	0	6	17	0	0	2	X	0	0	20	210	0	0	0
14 野田村	4	24	0	0	0	0	0	0	0	0	0	0	0	0	0	1	X	0	0	0
15 岩村2-1	5	20	0	0	9	25	0	2	X	0	0	2	X	0	0	5	11	0	0	0
16 介良村2-2	X	X	X	X	X	X	X	X	X	X	X	X	X	X	X	X	X	X	X	X
205 土佐市	32	65	48	16	13	16	0	8	15	0	0	3	63	0	0	25	44	X	X	X
01 高岡町	12	19	X	5	6	0	0	3	X	0	0	0	0	0	0	9	11	0	0	0
02 戸波村	6	10	0	0	2	X	0	4	8	0	0	2	X	0	0	6	6	0	0	0
03 北原村	3	6	0	0	2	X	0	0	0	0	0	1	X	0	0	3	13	0	0	0
04 波介村	3	X	X	0	0	0	0	0	0	0	0	0	0	0	0	2	X	X	X	X
05 蓮池村	2	X	X	0	0	0	0	1	X	0	0	0	0	0	0	1	X	0	0	0
06 高石村	5	16	0	0	3	5	0	0	0	0	0	0	0	0	0	3	6	0	0	0
07 宇佐町	0	0	0	0	0	0	0	0	0	0	0	0	0	0	0	0	0	0	0	0
08 新居村	1	X	X	1	X	0	0	0	0	0	0	0	0	0	0	1	X	0	0	0
206 須崎市	53	135	82	14	22	X	X	14	23	X	X	3	13	0	0	48	112	X	X	X
01 須崎町	13	53	X	3	X	0	0	4	9	0	0	1	X	0	0	8	15	X	X	X
02 浦ノ内村	10	24	13	0	0	0	0	0	0	0	0	0	0	0	0	10	30	0	0	0
03 多ノ郷村	21	34	X	9	14	0	0	5	8	0	0	2	X	0	0	21	42	0	0	0
04 吾桑村	4	17	X	0	0	0	0	0	0	0	0	0	0	0	0	4	18	0	0	0
05 上分村	5	7	X	2	X	0	0	5	6	X	X	0	0	0	0	5	7	X	X	X

3 販売農家  
05 農作物

(6) 販売目的で作付け(栽培)した野菜類の作物別作付(栽培)農家数と作付(栽培)面積

地域等	だいこん				にんじん				さといも				やまのいも(ながいもなど)				はくさい	
	作 実 農 家 数	露 地 作 付 面 積	施 設 作 付 面 積	作 実 農 家 数	露 地 作 付 面 積	施 設 作 付 面 積	作 実 農 家 数	露 地 作 付 面 積	施 設 作 付 面 積	作 実 農 家 数	露 地 作 付 面 積	施 設 作 付 面 積	作 実 農 家 数	露 地 作 付 面 積	施 設 作 付 面 積	作 実 農 家 数	露 地 作 付 面 積	
																		作 実 農 家 数
208 宿毛市	31	107	0	19	79	0	14	76	0	0	0	0	0	0	0	27	93	0
01 宿毛町	14	70	0	10	38	0	3	8	0	0	0	0	0	0	0	12	71	0
02 小筑紫村	1	X	0	0	0	0	2	X	0	0	0	0	0	0	0	1	X	0
03 橋上村	6	20	0	6	36	0	4	13	0	0	0	0	0	0	3	X	0	0
04 山奈村	6	7	0	2	X	0	3	4	0	0	0	0	0	0	5	5	0	0
05 平田村	4	X	0	1	X	0	2	X	0	0	0	0	0	0	6	11	0	0
06 沖ノ島村	0	0	0	0	0	0	0	0	0	0	0	0	0	0	0	0	0	0
209 土佐清水市	7	23	0	1	X	0	2	X	0	0	0	0	0	0	4	21	0	0
01 清水町	2	X	0	1	X	0	1	X	0	0	0	0	0	0	2	X	0	0
02 三崎町	0	0	0	0	0	0	1	X	0	0	0	0	0	0	0	0	0	0
03 伊豆田村	4	6	0	0	0	0	0	0	0	0	0	0	0	0	1	X	0	0
04 下川口村	1	X	0	0	0	0	0	0	0	0	0	0	0	0	1	X	0	0
210 四万十市	88	269	5	28	52	X	29	70	0	1	X	0	0	0	67	202	0	0
01 中村町	9	40	0	2	X	0	1	X	0	0	0	0	0	0	4	16	0	0
02 下田町	3	5	0	1	X	0	0	0	0	0	0	0	0	1	X	0	0	0
03 東山村	8	28	X	4	15	X	4	26	0	0	0	0	0	4	18	0	0	0
04 蕨岡村	11	50	0	5	8	0	3	6	0	0	0	0	0	8	36	0	0	0
05 富山村	5	20	0	2	X	0	2	X	0	0	0	0	0	3	13	0	0	0
06 大川筋村	10	14	0	4	4	0	5	5	0	0	0	0	0	10	10	0	0	0
07 後川村	11	30	0	3	4	0	4	4	0	0	0	0	0	14	50	0	0	0
08 八束村	2	X	0	1	X	0	1	X	0	0	0	0	0	2	X	0	0	0
09 中筋村	1	X	0	0	0	0	0	0	0	0	0	0	0	1	X	0	0	0
10 東中筋村	3	4	0	1	X	0	1	X	0	0	0	0	0	3	4	0	0	0
11 具同村	10	23	X	2	X	0	2	X	0	0	0	0	0	5	15	0	0	0
12 大方町2-2	0	0	0	0	0	0	0	0	0	0	0	0	0	0	0	0	0	0
13 江川崎村	4	33	0	2	X	0	2	X	0	1	X	0	0	5	12	0	0	0
14 津大村	11	16	X	1	X	0	4	13	0	0	0	0	0	7	19	0	0	0
211 香南市	50	159	201	12	19	0	12	19	0	2	X	0	0	28	55	0	0	0
01 赤岡町	0	0	0	0	0	0	0	0	0	0	0	0	0	0	0	0	0	0
02 岸本町	0	0	0	0	0	0	0	0	0	0	0	0	0	0	0	0	0	0
03 徳王子村	0	0	0	0	0	0	0	0	0	0	0	0	0	1	X	0	0	0
04 山南村	4	X	X	0	0	0	1	X	0	0	0	0	0	2	X	0	0	0
05 山北村	1	0	X	0	0	0	0	0	0	0	0	0	0	2	X	0	0	0
06 東川村3-1	2	X	0	1	X	0	1	X	0	0	0	0	0	1	X	0	0	0
07 西川村2-1	3	X	X	0	0	0	2	X	0	0	0	0	0	3	10	0	0	0
08 野市町	16	40	63	6	12	0	4	6	0	1	0	0	0	8	13	0	0	0
09 春宗村	5	13	0	0	0	0	0	0	0	0	0	0	0	3	6	0	0	0
10 富家村	3	X	X	1	X	0	1	X	0	0	0	0	0	1	X	0	0	0

3 販売農家  
05 農作物

(6) 販売目的で作付け(栽培)した野菜類の作物別作付(栽培)農家数と作付(栽培)面積

地域等	だいこん				にんじん				さといも				やまのいも(ながいもなど)				はくさい			
	作 実 農 家 数	露 地 作 付 面 積	施 設 作 付 面 積	施 設 作 付 面 積	作 実 農 家 数	露 地 作 付 面 積	施 設 作 付 面 積	施 設 作 付 面 積	作 実 農 家 数	露 地 作 付 面 積	施 設 作 付 面 積	施 設 作 付 面 積	作 実 農 家 数	露 地 作 付 面 積	施 設 作 付 面 積	作 実 農 家 数	露 地 作 付 面 積	施 設 作 付 面 積		
																			作 実 農 家 数	露 地 作 付 面 積
11 佐古村2-1	4	12	X	X	0	0	0	0	0	0	0	0	0	0	0	3	7	0		
12 夜須町	10	75	34	X	1	X	0	0	0	0	0	0	0	0	0	2	X	0		
13 東川村3-2	2	X	0	X	0	2	X	0	0	0	0	0	0	0	0	2	X	0		
14 吉川村	0	0	0	0	0	0	0	0	0	0	0	0	0	0	0	0	0	0		
212 香美市	65	172	120	148	29	148	0	28	119	0	2	X	0	46	152	0	0	0		
01 山田町	6	19	0	11	0	5	29	0	1	X	0	5	12	0	0	0	0	0		
02 大楠植村	5	7	0	X	0	3	28	0	0	0	0	0	4	5	0	0	0	0		
03 明治村	2	X	0	0	0	0	0	0	0	0	0	0	0	0	0	0	0	0		
04 片地村	17	32	X	11	0	7	8	0	1	X	0	8	12	0	0	0	0	0		
05 佐岡村	1	X	0	X	0	2	X	0	0	0	0	0	2	X	0	0	0	0		
06 新改村	2	X	0	0	0	0	0	0	0	0	0	0	0	0	0	0	0	0		
07 佐古村2-2	1	X	0	X	0	1	X	0	0	0	0	0	1	X	0	0	0	0		
08 天坪村2-2	X	X	X	X	X	X	X	X	X	X	X	X	X	X	X	X	X	X		
09 岩村2-2	5	28	0	3	60	0	1	X	0	0	0	0	0	6	28	0	0	0		
10 曉霞村2-2	X	X	X	X	X	X	X	X	X	X	X	X	X	X	X	X	X	X		
11 美良布町	10	11	X	5	0	3	7	0	0	0	0	0	0	8	9	0	0	0		
12 曉霞村2-1	3	6	0	1	X	0	0	0	0	0	0	0	0	1	X	0	0	0		
13 西川村2-2	1	X	0	X	0	1	X	0	0	0	0	0	0	1	X	0	0	0		
14 在所村	8	12	0	4	23	0	4	8	0	0	0	0	0	5	15	0	0	0		
15 榎山村	4	8	0	0	0	1	X	0	0	0	0	0	0	3	3	0	0	0		
16 上韮生村	0	0	0	1	X	0	0	0	0	0	0	0	0	0	0	0	0	0		
301 東洋町	0	0	0	0	0	0	0	0	0	0	0	0	0	0	0	0	0	0		
01 野根町	0	0	0	0	0	0	0	0	0	0	0	0	0	0	0	0	0	0		
02 甲浦町	0	0	0	0	0	0	0	0	0	0	0	0	0	0	0	0	0	0		
302 奈半利町	6	28	0	2	X	0	5	14	0	0	0	0	0	4	9	0	0	0		
303 田野町	4	7	0	3	X	4	12	0	0	0	0	0	0	5	9	0	0	0		
304 安田町	7	77	X	0	0	0	0	0	0	0	4	45	0	3	5	0	0	0		
305 北川村	4	X	X	0	0	0	1	X	0	0	0	0	0	3	4	0	0	0		
306 馬路村	0	0	0	0	0	0	0	0	0	0	0	0	0	0	0	0	0	0		
307 芸西村	7	39	X	1	X	0	2	X	0	0	0	0	0	3	14	0	0	0		
01 和食村	2	X	X	0	0	0	1	X	0	0	0	0	0	0	0	0	0	0		
02 黒ノ上村	X	X	X	X	X	X	X	X	X	X	X	X	X	X	X	X	X	X		
03 西分村	2	X	0	0	0	0	0	0	0	0	0	0	0	0	0	0	0	0		
04 東川村3-3	X	X	X	X	X	X	X	X	X	X	X	X	X	X	X	X	X	X		
341 本山町	14	32	X	4	X	10	57	0	1	X	0	0	9	21	0	0	0	0		
01 本山町	13	X	X	4	X	9	X	0	1	X	0	0	8	X	0	0	0	0		
02 吉野村2-1	1	X	0	0	0	1	X	0	0	0	0	0	1	X	0	0	0	0		
344 大豊町	20	41	16	14	6	14	4	0	2	0	0	0	14	28	0	0	0	0		



3 販売農家  
05 農作物

(6) 販売目的で作付け(栽培)した野菜類の作物別作付(栽培)農家数と作付(栽培)面積

地域等	だいこん				にんじん				さといも				やまのいも(ながいもなど)				はくさい	
	作 実 農 家 数	露 地 作 付 面 積	施 設 作 付 面 積	作 実 農 家 数	露 地 作 付 面 積	施 設 作 付 面 積	作 実 農 家 数	露 地 作 付 面 積	施 設 作 付 面 積	作 実 農 家 数	露 地 作 付 面 積	施 設 作 付 面 積	作 実 農 家 数	露 地 作 付 面 積	施 設 作 付 面 積	作 実 農 家 数	露 地 作 付 面 積	
																		作 実 農 家 数
01 東豊永村	7	16	X	2	X	0	1	X	0	0	0	1	X	0	0	5	10	0
02 西豊永村	3	X	0	1	X	0	0	0	0	0	0	0	0	0	0	3	X	0
03 大杉村	9	18	X	1	X	0	0	0	0	0	0	0	0	0	4	9	0	0
04 天坪村2-1	1	X	0	2	X	0	2	X	0	0	0	1	X	0	2	X	0	0
363 土佐町	38	68	X	10	18	0	16	34	0	0	0	0	0	0	32	90	X	0
01 森村	23	38	0	6	10	0	10	22	0	0	0	0	0	0	20	79	0	0
02 地蔵寺村	9	24	0	2	X	0	5	11	0	0	0	0	0	0	7	7	0	0
03 田井村	X	X	X	X	X	X	X	X	X	X	X	X	X	X	X	X	X	X
04 吉野村2-2	X	X	X	X	X	X	X	X	X	X	X	X	X	X	X	X	X	X
364 大川村	1	X	0	0	0	0	1	X	0	0	0	0	0	0	1	X	0	0
386 いの町	77	316	29	29	138	X	67	540	0	0	0	12	53	0	55	134	X	0
01 伊野町	10	35	0	2	X	0	5	39	0	0	0	2	X	0	8	10	0	0
02 八田村	7	7	X	0	0	0	0	0	0	0	0	0	0	0	4	10	0	0
03 宇治村	32	205	X	19	124	X	37	441	0	0	0	7	34	0	24	89	0	0
04 川内村	2	X	0	1	X	0	1	X	0	0	0	0	0	0	3	4	0	0
05 神谷村	5	6	0	0	0	0	3	4	0	0	0	1	X	0	1	X	0	0
06 三瀬村	X	X	X	X	X	X	X	X	X	X	X	X	X	X	X	X	X	X
07 小川村	8	31	0	1	X	0	5	14	0	0	0	0	0	0	4	5	0	0
08 清水村	1	X	0	1	X	0	3	11	0	0	0	1	X	0	1	X	0	0
09 上八川村	7	7	0	3	3	0	5	10	0	0	0	0	0	0	6	7	X	0
10 下八川村	1	X	0	0	0	0	4	14	0	0	0	0	0	0	1	X	0	0
11 本川村	X	X	X	X	X	X	X	X	X	X	X	X	X	X	X	X	X	X
387 仁淀川町	9	27	X	1	X	0	4	6	0	0	0	1	X	0	5	6	0	0
01 池川町	3	3	0	1	X	0	3	X	0	0	0	1	X	0	4	X	0	0
02 大崎村	4	X	X	0	0	0	0	0	0	0	0	0	0	0	1	X	0	0
03 名野川村	0	0	0	0	0	0	0	0	0	0	0	0	0	0	0	0	0	0
04 別府村2-2	0	0	0	0	0	0	0	0	0	0	0	0	0	0	0	0	0	0
05 別府村2-1	2	X	0	0	0	0	0	0	0	0	0	0	0	0	0	0	0	0
06 長者村2-1	0	0	0	0	0	0	1	X	0	0	0	0	0	0	0	0	0	0
401 中土佐町	6	37	X	3	3	0	3	13	0	0	0	4	28	0	6	0	0	0
01 久礼町	2	X	0	2	X	0	2	X	0	0	0	1	X	0	2	X	0	0
02 上ノ加江町	2	X	X	0	0	0	0	0	0	0	0	0	0	0	0	0	0	0
03 大野原村	2	X	0	1	X	0	1	X	0	0	0	3	X	0	2	X	0	0
402 佐川町	48	142	0	16	64	0	18	59	0	0	0	2	X	0	45	95	0	0
01 佐川町	19	39	0	8	15	0	8	17	0	0	0	0	0	0	19	33	0	0
02 尾川村2-1	5	11	0	2	X	0	2	X	0	0	0	0	0	0	3	7	0	0
03 斗賀野村	8	28	0	1	X	0	1	X	0	0	0	1	X	0	9	22	0	0
04 黒岩村2-1	10	43	0	4	44	0	6	36	0	0	0	1	X	0	9	24	0	0

3 販売農家  
05 農作物

(6) 販売目的で作付け(栽培)した野菜類の作物別作付(栽培)農家数と作付(栽培)面積

地域等	だいこん				にんじん				さといも				やまのいも(ながいもなど)				はくさい			
	作 実 農 家 数	露 地 作 付 面 積	施 設 作 付 面 積	施 設 作 付 面 積	作 実 農 家 数	露 地 作 付 面 積	施 設 作 付 面 積	施 設 作 付 面 積	作 実 農 家 数	露 地 作 付 面 積	施 設 作 付 面 積	施 設 作 付 面 積	作 実 農 家 数	露 地 作 付 面 積	施 設 作 付 面 積	作 実 農 家 数	露 地 作 付 面 積	施 設 作 付 面 積		
																			作 実 農 家 数	露 地 作 付 面 積
05 加茂村2-1	6	21	0	X	1	1	X	0	0	0	0	0	0	0	0	5	9	0		
403 越知町	40	1,203	X	744	28	19	269	0	0	0	0	0	0	0	0	11	65	0		
01 越知町	8	47	0	44	5	6	50	0	0	0	0	0	0	0	0	4	5	0		
02 大桐村	0	0	0	0	0	0	0	0	0	0	0	0	0	0	0	1	X	0		
03 横畠村	26	1,112	X	677	20	8	151	0	0	0	0	0	0	0	0	3	33	0		
04 尾川村2-2	1	X	0	0	0	0	0	0	0	0	0	0	0	0	0	0	0	0		
05 明治村	1	X	0	0	0	1	X	0	0	0	0	0	0	0	1	X	0	0		
06 長者村2-2	0	0	0	0	0	0	0	0	0	0	0	0	0	0	0	0	0	0		
07 黒岩村2-2	4	38	0	23	3	4	X	0	0	0	0	0	0	0	2	X	0	0		
405 榑原町	17	19	X	9	6	11	13	X	0	0	0	0	0	0	13	13	X	X		
410 日高村	33	78	X	10	10	15	42	X	0	0	0	0	0	0	24	36	0	0		
01 日下村	19	44	0	6	6	7	13	X	0	0	0	0	0	0	15	25	0	0		
02 能津村	7	28	0	X	1	4	16	0	0	0	0	0	0	0	4	6	0	0		
03 加茂村2-2	7	6	X	X	3	4	13	0	0	0	0	0	0	0	2	X	0	0		
411 津野町	30	70	31	X	3	16	49	0	0	0	0	0	0	0	4	14	0	0		
01 東津野村	8	28	X	0	1	5	8	0	0	0	0	0	0	0	0	0	8	0		
02 上半山村	10	27	0	X	1	6	28	0	0	0	0	0	0	0	1	X	0	0		
03 下半山村	12	15	X	X	1	5	13	0	0	0	0	0	0	0	3	X	0	0		
412 四万十町	81	146	26	82	34	52	285	X	0	0	0	0	0	0	10	61	135	X		
01 窪川町	30	66	25	26	12	15	164	0	0	0	0	0	0	0	4	39	56	X		
02 松葉川村	7	7	X	X	3	8	63	X	0	0	0	0	0	0	1	X	6	0		
03 仁井田村	3	X	0	X	1	4	21	0	0	0	0	0	0	0	1	X	2	0		
04 東又村	12	17	0	36	6	6	12	0	0	0	0	0	0	0	1	X	16	0		
05 興津村	1	X	0	0	0	0	0	0	0	0	0	0	0	0	0	0	X	0		
06 大正町	12	20	X	3	3	10	14	X	0	0	0	0	0	0	1	X	33	X		
07 昭和村	12	22	0	7	6	6	6	0	0	0	0	0	0	0	1	X	13	0		
08 十川村	4	6	0	7	3	3	5	0	0	0	0	0	0	0	1	X	4	0		
424 大月町	14	51	55	32	7	6	46	0	0	0	0	0	0	0	1	X	48	X		
01 奥内村	10	33	X	X	6	6	46	0	0	0	0	0	0	0	1	X	X	X		
02 月灘村	4	18	X	1	1	0	0	0	0	0	0	0	0	0	0	0	X	0		
427 三原村	3	6	0	X	2	2	X	0	0	0	0	0	0	0	1	X	X	0		
428 黒潮町	33	49	81	4	4	5	5	0	0	0	0	0	0	0	2	X	29	X		
01 佐賀町	15	18	X	X	1	2	X	0	0	0	0	0	0	0	1	X	X	X		
02 白田川村2-2	0	0	0	0	0	0	0	0	0	0	0	0	0	0	0	0	0	0		
03 大方町2-1	15	28	X	X	3	2	X	0	0	0	0	0	0	0	1	X	13	0		
04 白田川村2-1	3	3	0	0	0	1	X	0	0	0	0	0	0	0	0	X	2	X		

3 販売農家  
05 農作物

(6) 販売目的で作付け(栽培)した野菜類の作物別作付(栽培)農家数と作付(栽培)面積(つづき)

地域等	キャベツ				ほうれんそう				レタス				ねぎ				たまねぎ			
	作 実 農 家 数	露 地 作 付 面 積	施 設 作 付 面 積	作 実 農 家 数	露 地 作 付 面 積	施 設 作 付 面 積	作 実 農 家 数	露 地 作 付 面 積	施 設 作 付 面 積	作 実 農 家 数	露 地 作 付 面 積	施 設 作 付 面 積	作 実 農 家 数	露 地 作 付 面 積	施 設 作 付 面 積	作 実 農 家 数	露 地 作 付 面 積	施 設 作 付 面 積		
																			730	5,124
39 高知県	176	1,397	4	264	81	435	132	132	132	132	132	132	132	132	132	132	132	132	132	
201 高知市	21	62	0	32	4	7	X	X	X	X	X	X	X	X	X	X	X	X	X	
01 (旭)	3	10	0	13	111	79	1	X	0	0	0	0	0	0	0	0	0	0	0	
02 (中央)	1	X	0	12	87	109	1	X	0	0	0	0	0	0	0	0	0	0	0	
03 (潮江)	43	946	0	37	167	11	14	257	0	21	139	0	36	196	0	0	0	0	0	
04 (朝倉)	2	X	0	3	16	0	1	X	0	0	0	0	4	17	0	0	0	0	0	
05 (鴨田)	23	67	X	25	133	57	16	16	49	18	64	109	18	42	X	X	X	X	X	
06 (初月)	6	9	0	8	18	X	4	5	0	11	17	86	7	7	X	X	X	X	X	
07 (秦)	5	9	0	9	29	X	1	0	X	0	X	0	4	11	0	0	0	0	0	
08 (一宮)	6	13	0	7	9	X	1	X	0	1	X	0	2	X	0	0	0	0	0	
09 (布師田)	6	44	0	10	69	18	4	14	X	5	104	X	3	X	X	X	X	X	X	
10 (高須)	2	X	0	6	35	41	1	X	0	0	0	0	0	0	0	0	0	0	0	
11 (五台山)	2	X	X	2	X	0	1	0	X	2	X	0	1	X	0	0	0	0	0	
12 (三里)	4	16	0	7	64	0	1	X	0	3	14	0	4	14	0	0	0	0	0	
13 (長浜)	4	9	X	12	34	67	2	X	0	4	16	0	6	9	0	0	0	0	0	
14 大津村	5	22	0	7	32	X	3	16	0	7	33	X	3	13	X	X	X	X	X	
15 介良村2-1	10	56	0	23	188	78	3	7	0	5	12	0	11	59	0	0	0	0	0	
16 鏡村	9	40	0	7	16	4	2	X	0	3	14	0	6	10	0	0	0	0	0	
17 土佐山村	5	8	0	8	67	X	7	19	X	8	31	X	3	32	0	0	0	0	0	
18 森山村	1	X	0	2	X	X	3	X	X	2	X	0	1	X	0	0	0	0	0	
19 弘岡上村	1	X	0	3	X	X	1	0	X	1	X	0	1	X	0	0	0	0	0	
20 弘岡中村	3	5	0	6	13	X	2	X	X	3	3	0	3	3	0	0	0	0	0	
21 弘岡下村	2	X	0	7	17	X	1	X	0	3	4	0	2	X	0	0	0	0	0	
22 西分村	4	41	0	1	X	0	0	0	0	1	X	0	1	X	0	0	0	0	0	
23 仁西村	8	12	0	14	31	0	5	7	0	3	4	0	16	49	0	0	0	0	0	
24 諸木村	0	0	0	0	0	0	0	0	0	0	0	0	0	0	0	0	0	0	0	
25 芳原村	0	0	0	0	0	0	0	0	0	0	0	0	0	0	0	0	0	0	0	
26 秋山村	12	51	0	7	15	0	3	4	0	3	5	0	2	X	0	0	0	0	0	
202 室戸市	0	0	0	0	0	0	0	0	0	0	0	0	0	0	0	0	0	0	0	
01 室戸町	0	0	0	1	X	0	1	X	0	1	X	0	1	X	0	0	0	0	0	
02 室戸岬町	1	X	0	0	0	0	0	0	0	0	0	0	0	0	0	0	0	0	0	
03 佐喜浜町	8	45	0	4	10	0	0	0	0	2	X	0	1	X	0	0	0	0	0	
04 吉良川町	3	X	0	2	X	0	2	X	0	0	0	0	0	0	0	0	0	0	0	
05 羽根村	23	90	0	14	24	X	7	9	X	10	25	X	18	28	X	X	X	X	X	
203 安芸市	6	22	0	2	X	0	3	3	0	2	X	0	3	4	0	0	0	0	0	
01 安芸町	2	X	0	2	X	0	0	0	0	3	5	0	1	X	0	0	0	0	0	
02 土居村	8	27	0	5	14	0	2	X	0	3	6	0	7	11	0	0	0	0	0	
03 井ノ口村																				

3 販売農家  
05 農作物

(6) 販売目的で作付け(栽培)した野菜類の作物別作付(栽培)農家数と作付(栽培)面積(つづき)

地域等	キャベツ				ほうれんそう				レタス				ねぎ				たまねぎ			
	作 実 農 家 数	露 地 作 付 面 積	施 設 作 付 面 積	施 設	作 実 農 家 数	露 地 作 付 面 積	施 設 作 付 面 積	施 設	作 実 農 家 数	露 地 作 付 面 積	施 設 作 付 面 積	施 設	作 実 農 家 数	露 地 作 付 面 積	施 設 作 付 面 積	施 設	作 実 農 家 数	露 地 作 付 面 積	施 設 作 付 面 積	
																				作 実 農 家 数
04 畑山村	1	X	0	0	0	0	0	0	0	0	0	0	0	0	0	0	0	0	0	
05 川北村	1	X	0	0	0	0	0	0	0	0	0	0	0	0	0	0	0	0	0	
06 伊尾木村	2	X	0	3	5	0	1	X	X	X	X	X	1	X	X	1	X	X	X	
07 東川村	0	0	0	0	0	0	0	0	0	0	0	0	0	0	0	0	0	0	0	
08 赤野村	3	13	0	2	X	X	1	X	0	X	0	1	X	0	X	0	4	5	0	
09 西川村	0	0	0	0	0	0	0	0	0	0	0	0	0	0	0	0	0	0	0	
204 南国市	73	1,053	X	96	521	132	40	366	72	114	1,790	526	62	313	0	0	0	0	0	
01 後免町	X	X	X	X	X	X	X	X	X	X	X	X	X	X	X	X	X	X	X	
02 上倉村	2	X	0	1	X	0	0	0	0	3	X	X	0	0	0	0	0	0	0	
03 瓶岩村	0	0	0	3	4	0	0	0	0	2	X	X	0	1	X	0	1	X	0	
04 久礼田村	1	X	0	7	18	0	2	X	0	10	11	421	5	10	0	5	10	0	0	
05 国府村	4	6	0	6	28	0	1	X	0	3	13	X	5	10	0	5	10	0	0	
06 長岡村	2	X	0	12	116	58	2	X	X	15	264	X	2	X	0	2	X	0	0	
07 大篠村	11	17	X	21	141	41	4	X	X	5	28	0	8	16	0	8	16	0	0	
08 三和村	19	430	0	10	27	X	11	270	0	8	38	0	7	32	0	7	32	0	0	
09 稲生村	7	116	0	2	X	0	4	23	0	1	X	0	3	68	0	3	68	0	0	
10 十市村	0	0	0	1	X	0	0	0	0	1	X	0	3	12	0	3	12	0	0	
11 日章村	5	28	0	7	30	X	3	21	0	12	191	0	3	4	0	3	4	0	0	
12 前浜村	2	X	0	1	X	0	2	X	X	4	72	0	2	X	0	2	X	0	0	
13 岡豊村	9	69	0	14	29	X	5	11	0	14	116	0	10	67	0	10	67	0	0	
14 野田村	2	X	0	3	31	0	2	X	0	4	39	0	0	0	0	0	0	0	0	
15 岩村2-1	9	344	0	8	81	X	4	14	0	32	991	X	13	71	0	13	71	0	0	
16 介良村2-2	X	X	X	X	X	X	X	X	X	X	X	X	X	X	X	X	X	X	X	
205 土佐市	30	465	0	28	69	55	9	367	24	91	2,717	104	15	22	0	15	22	0	0	
01 高岡町	9	29	0	12	29	X	1	0	X	9	76	X	7	7	0	7	7	0	0	
02 戸波村	4	4	0	4	5	X	1	0	X	30	673	X	4	6	0	4	6	0	0	
03 北原村	3	X	0	6	23	53	0	0	0	10	210	X	2	X	0	2	X	0	0	
04 波介村	0	0	0	1	X	0	0	0	0	19	1,117	0	0	0	0	0	0	0	0	
05 蓮池村	2	X	0	1	X	0	0	0	0	1	X	0	0	0	0	0	0	0	0	
06 高石村	4	55	0	3	5	0	3	X	X	3	X	0	1	X	0	1	X	0	0	
07 宇佐町	0	0	0	0	0	0	0	0	0	0	0	0	0	0	0	0	0	0	0	
08 新居村	8	358	0	1	X	X	4	X	0	19	614	81	1	X	0	1	X	0	0	
206 須崎市	31	62	X	22	34	X	9	21	X	22	39	4	22	31	X	22	31	X	X	
01 須崎町	5	10	0	3	X	0	1	X	0	5	8	X	3	X	0	3	X	0	0	
02 浦ノ内村	4	7	0	3	6	0	1	X	0	3	7	0	0	0	0	0	0	0	0	
03 多ノ郷村	18	41	0	12	21	0	4	9	0	7	17	0	12	16	0	12	16	0	0	
04 吾桑村	1	X	0	1	0	X	1	0	0	1	0	X	2	X	0	2	X	0	0	
05 上分村	3	X	X	3	X	X	2	X	X	6	7	X	5	5	X	5	5	X	X	

3 販売農家  
05 農作物

(6) 販売目的で作付け(栽培)した野菜類の作物別作付(栽培)農家数と作付(栽培)面積(つづき)

地域等	キャベツ				ほうれんそう				レタス				ねぎ				たまねぎ			
	作付 実農家数	露地 作付面積	施設 作付面積	作付 実農家数	露地 作付面積	施設 作付面積	作付 実農家数	露地 作付面積	施設 作付面積	作付 実農家数	露地 作付面積	施設 作付面積	作付 実農家数	露地 作付面積	施設 作付面積	作付 実農家数	露地 作付面積	施設 作付面積		
																			23	72
208 宿毛市	12	52	0	5	13	0	6	43	0	8	31	X	7	19	0	0	0	0		
01 宿毛町	1	X	0	0	0	0	0	0	0	2	X	X	1	X	0	0	0	0		
02 小筑紫村	3	8	0	4	X	0	3	X	0	4	7	0	4	8	0	0	0	0		
03 橋上村	2	X	0	2	X	0	1	X	0	4	13	X	5	63	0	0	0	0		
04 山奈村	5	9	0	4	7	0	3	5	0	4	X	X	3	X	0	0	0	0		
05 平田村	0	0	0	0	0	0	0	0	0	0	0	0	0	0	0	0	0	0		
06 沖ノ島村	4	24	0	1	X	0	0	0	0	2	X	0	4	43	0	0	0	0		
209 土佐清水市	2	X	0	1	X	0	0	0	0	1	X	0	2	X	0	0	0	0		
01 清水町	0	0	0	0	0	0	0	0	0	1	X	0	1	X	0	0	0	0		
02 三崎町	2	X	0	0	0	0	0	0	0	0	0	0	2	X	0	0	0	0		
03 伊豆田村	0	0	0	0	0	0	0	0	0	0	0	0	0	0	0	0	0	0		
04 下川口村	0	0	0	0	0	0	0	0	0	0	0	0	0	0	0	0	0	0		
210 四万十市	44	199	X	36	85	3	10	10	0	34	77	X	45	110	X	0	0	0		
01 中村町	4	15	X	5	14	X	1	X	0	6	16	X	2	X	0	0	0	0		
02 下田町	1	X	0	2	X	0	1	X	0	4	17	0	2	X	0	0	0	0		
03 東山村	3	16	0	3	X	0	1	X	0	0	0	0	2	X	0	0	0	0		
04 藤岡村	8	83	0	4	3	X	0	0	0	2	X	0	3	4	0	0	0	0		
05 富山村	3	13	0	2	X	0	0	0	0	0	0	0	2	X	0	0	0	0		
06 大川筋村	4	4	0	6	6	0	1	X	0	4	4	0	7	8	0	0	0	0		
07 後川村	7	22	0	8	13	0	3	3	0	9	17	X	12	23	0	0	0	0		
08 八束村	2	X	0	1	X	0	0	0	0	1	X	0	3	4	0	0	0	0		
09 中筋村	0	0	0	0	0	0	0	0	0	0	0	0	0	0	0	0	0	0		
10 東中筋村	1	X	0	0	0	0	1	X	0	1	X	0	1	X	0	0	0	0		
11 具同村	5	24	0	4	4	0	0	0	0	2	X	0	2	X	0	0	0	0		
12 大方町2-2	0	0	0	0	0	0	0	0	0	0	0	0	0	0	0	0	0	0		
13 江川崎村	3	13	X	0	0	0	1	X	0	1	X	0	2	X	0	0	0	0		
14 津大村	3	3	0	1	X	0	1	X	0	4	8	0	7	7	X	0	0	0		
211 香南市	21	239	X	26	42	23	18	205	X	17	62	494	18	33	0	0	0	0		
01 赤岡町	0	0	0	0	0	0	1	X	0	0	0	0	0	0	0	0	0	0		
02 岸本町	0	0	0	0	0	0	0	0	0	0	0	0	0	0	0	0	0	0		
03 徳王子村	2	X	0	0	0	0	1	X	0	0	0	0	0	0	0	0	0	0		
04 山南村	2	X	0	3	X	X	0	0	0	2	X	0	2	X	0	0	0	0		
05 山北村	0	0	0	0	0	0	0	0	0	0	0	0	0	0	0	0	0	0		
06 東川村3-1	1	X	0	2	X	0	0	0	0	1	X	0	1	X	0	0	0	0		
07 西川村2-1	0	0	0	1	X	0	0	0	0	0	0	0	0	0	0	0	0	0		
08 野市町	6	38	X	8	9	X	5	98	0	5	16	X	5	7	0	0	0	0		
09 香宗村	3	6	0	1	X	0	2	X	0	1	X	0	2	X	0	0	0	0		
10 富家村	1	X	0	2	X	0	2	X	0	2	0	0	1	X	0	0	0	0		

3 販売農家  
05 農作物

(6) 販売目的で作付け(栽培)した野菜類の作物別作付(栽培)農家数と作付(栽培)面積(つづき)

地域等	キャベツ				ほうれんそう				レタス				ねぎ				たまねぎ			
	作 実 農 家 数	露 地 作 付 面 積	施 設 作 付 面 積	施 設	作 実 農 家 数	露 地 作 付 面 積	施 設 作 付 面 積	施 設	作 実 農 家 数	露 地 作 付 面 積	施 設 作 付 面 積	施 設	作 実 農 家 数	露 地 作 付 面 積	施 設 作 付 面 積	施 設	作 実 農 家 数	露 地 作 付 面 積	施 設 作 付 面 積	
																				作 実 農 家 数
11 佐古村2-1	3	51	0	X	1	X	0	X	2	2	0	X	2	0	X	0	1	X	0	
12 夜須町	1	X	0	12	6	X	X	X	3	X	X	X	2	0	X	X	3	3	0	
13 東川村3-2	2	X	0	X	2	X	0	X	2	0	X	0	2	0	X	0	2	X	0	
14 吉川村	0	0	0	0	0	0	0	0	0	0	0	0	2	X	X	1	X	0	0	
212 香美市	34	318	X	375	45	375	35	58	19	58	37	37	207	2,964	4,265	43	181	0	0	
01 山田町	4	5	0	7	5	7	0	7	4	7	X	612	28	693	612	5	7	0	0	
02 大楠植村	2	X	0	5	4	5	0	0	0	0	0	268	23	404	268	2	X	0	0	
03 明治村	4	15	X	7	7	213	0	0	0	0	0	787	30	339	787	0	0	0	0	
04 片地村	5	8	0	41	10	X	X	5	4	5	0	1,058	47	644	1,058	6	19	0	0	
05 佐岡村	1	X	0	X	2	X	X	2	X	X	X	233	15	220	233	1	X	0	0	
06 新改村	1	X	0	1	1	0	X	1	1	0	X	795	23	272	795	0	0	0	0	
07 佐古村2-2	0	0	0	0	0	0	0	1	1	0	X	0	1	0	X	0	0	0	0	
08 天坪村2-2	X	X	X	X	X	X	X	X	X	X	X	X	X	X	X	X	X	X	X	
09 岩村2-2	5	238	0	90	5	90	0	2	X	X	154	24	303	154	10	117	0	0	0	
10 曉霞村2-2	X	X	X	X	X	X	X	X	X	X	X	X	X	X	X	X	X	X	X	
11 美良布町	5	5	0	5	5	5	0	1	0	0	X	285	5	X	285	6	6	0	0	
12 曉霞村2-1	0	0	0	X	2	X	0	0	0	0	0	0	2	X	0	3	3	0	0	
13 西川村2-2	1	X	0	X	1	X	0	1	X	0	X	0	1	X	X	1	X	0	0	
14 在所村	6	38	0	X	2	X	0	3	23	0	26	7	31	26	8	15	0	0	0	
15 榎山村	0	0	0	0	0	0	0	0	0	0	0	0	0	0	0	0	0	0	0	
16 上韮生村	0	0	0	X	1	X	0	0	0	0	0	0	1	X	0	0	0	0	0	
301 東洋町	1	0	X	0	0	0	0	0	0	0	0	0	1	X	0	0	0	0	0	
01 野根町	1	0	X	0	0	0	0	0	0	0	0	0	0	0	0	0	0	0	0	
02 甲浦町	0	0	0	0	0	0	0	0	0	0	0	0	1	X	0	0	0	0	0	
302 奈半利町	6	23	0	6	5	6	0	2	X	X	X	4	8	7	X	4	6	0	0	
303 田野町	4	6	0	9	5	9	0	1	X	X	X	5	3	X	X	7	7	0	0	
304 安田町	2	X	0	0	0	0	0	0	0	0	0	0	0	0	0	1	X	0	0	
305 北川村	1	X	0	0	0	0	0	0	0	0	0	0	0	0	0	1	X	0	0	
306 馬路村	0	0	0	0	0	0	0	0	0	0	0	0	0	0	0	0	0	0	0	
307 芸西村	0	0	0	0	0	0	0	1	X	0	X	1	3	X	X	1	X	0	0	
01 和食村	0	0	0	0	0	0	0	1	X	0	0	0	1	X	0	0	0	0	0	
02 黒ノ上村	X	X	X	X	X	X	X	X	X	X	X	X	X	X	X	X	X	X	X	
03 西分村	0	0	0	0	0	0	0	0	0	0	0	0	1	0	X	0	0	0	0	
04 東川村3-3	X	X	X	X	X	X	X	X	X	X	X	X	X	X	X	X	X	X	X	
341 本山町	3	4	0	12	9	12	7	3	X	X	5	0	4	5	0	9	13	0	0	
01 本山町	3	4	0	X	8	X	7	2	X	X	0	0	3	X	0	9	13	0	0	
02 吉野村2-1	0	0	0	X	1	X	0	1	X	0	0	0	1	X	0	0	0	0	0	
344 大豊町	8	9	9	26	13	26	36	6	31	6	X	2	2	X	0	9	16	0	0	

3 販売農家  
05 農作物

(6) 販売目的で作付け(栽培)した野菜類の作物別作付(栽培)農家数と作付(栽培)面積(つづき)

地域等	キヤベツ				ほうれんそう				レタス				ねぎ				たまねぎ			
	作付 実農家数	露地 作付面積	施設 作付面積	作付 実農家数	露地 作付面積	施設 作付面積	作付 実農家数	露地 作付面積	施設 作付面積	作付 実農家数	露地 作付面積	施設 作付面積	作付 実農家数	露地 作付面積	施設 作付面積	作付 実農家数	露地 作付面積	施設 作付面積		
																			作付 実農家数	露地 作付面積
01 東豊永村	2	X	0	2	0	X	0	0	0	0	0	0	1	X	0	4	9	0		
02 西豊永村	2	X	0	2	0	X	0	2	0	X	0	0	1	X	0	2	X	0		
03 大杉村	3	X	X	6	X	X	2	X	X	2	X	0	0	0	0	1	X	0		
04 天坪村2-1	1	X	0	3	X	X	2	X	X	2	X	0	0	0	0	2	X	0		
363 土佐町	19	39	X	21	74	26	12	10	31	11	15	0	27	36	X					
01 森村	12	30	X	11	67	22	7	4	30	8	11	0	15	18	0					
02 地藏寺村	3	3	0	3	3	0	2	X	0	1	X	0	6	9	0					
03 田井村	X	X	X	X	X	X	X	X	X	X	X	X	X	X	X	X	X	X		
04 吉野村2-2	X	X	X	X	X	X	X	X	X	X	X	X	X	X	X	X	X	X		
364 大川村	0	0	0	3	0	108	0	0	0	0	0	0	0	0	0	0	0	0		
386 いの町	36	132	X	35	77	4	13	29	1	17	25	X	54	182	0					
01 伊野町	5	8	0	7	12	X	3	X	X	2	X	0	12	55	0					
02 八田村	3	10	0	3	7	X	1	0	X	2	X	0	3	3	0					
03 宇治村	12	86	0	11	40	0	4	13	0	7	16	0	19	95	0					
04 川内村	2	X	0	3	7	0	1	X	0	0	0	0	1	X	0					
05 神谷村	2	X	0	2	X	X	0	0	0	2	X	0	2	X	0	2	X	0		
06 三瀬村	X	X	X	X	X	X	X	X	X	X	X	X	X	X	X	X	X	X		
07 小川村	5	14	0	0	0	0	2	X	0	0	0	0	5	9	0					
08 清水村	1	X	0	2	X	X	0	0	0	0	0	0	1	X	0					
09 上八川村	2	X	X	2	X	X	1	X	X	4	3	X	5	6	0					
10 下八川村	0	0	0	0	0	0	0	0	0	0	0	0	1	X	0					
11 本川村	X	X	X	X	X	X	X	X	X	X	X	X	X	X	X	X	X	X		
387 仁淀川町	3	4	0	2	X	0	2	X	0	1	X	0	7	8	0					
01 池川町	2	X	0	2	X	0	2	X	0	1	X	0	6	X	0					
02 大崎村	1	X	0	0	0	0	0	0	0	0	0	0	1	X	0					
03 名野川村	0	0	0	0	0	0	0	0	0	0	0	0	0	0	0					
04 別府村2-2	0	0	0	0	0	0	0	0	0	0	0	0	0	0	0					
05 別府村2-1	0	0	0	0	0	0	0	0	0	0	0	0	0	0	0					
06 長者村2-1	0	0	0	0	0	0	0	0	0	0	0	0	0	0	0					
401 中土佐町	3	4	0	2	X	0	2	X	0	4	3	X	3	4	0					
01 久礼町	2	X	0	1	X	0	1	X	0	3	X	0	2	X	0					
02 上ノ加江町	0	0	0	0	0	0	0	0	0	0	0	0	0	0	0					
03 大野尻村	1	X	0	1	X	0	1	X	0	1	X	0	1	X	0					
402 佐川町	31	106	0	27	83	X	9	13	X	26	64	0	32	61	0					
01 佐川町	13	20	0	9	24	0	3	X	X	11	21	0	15	23	0					
02 尾川村2-1	1	X	0	1	X	0	0	0	0	2	X	0	1	X	0					
03 斗賀野村	5	9	0	5	X	X	2	X	0	3	X	0	5	X	0					
04 黒岩村2-1	9	71	0	8	44	0	1	X	0	6	29	0	6	19	0					

3 販売農家  
05 農作物

(6) 販売目的で作付け(栽培)した野菜類の作物別作付(栽培)農家数と作付(栽培)面積(つづき)

地域等	キャベツ				ほうれんそう				レタス				ねぎ				たまねぎ			
	作付実農家数		施設作付面積		作付実農家数		施設作付面積		作付実農家数		施設作付面積		作付実農家数		施設作付面積		作付実農家数		施設作付面積	
	作付実農家数	施設作付面積	作付実農家数	施設作付面積	作付実農家数	施設作付面積	作付実農家数	施設作付面積	作付実農家数	施設作付面積	作付実農家数	施設作付面積	作付実農家数	施設作付面積	作付実農家数	施設作付面積	作付実農家数	施設作付面積	作付実農家数	施設作付面積
05 加茂村2-1	3	X	0	0	4	4	0	0	3	3	0	0	9	0	0	5	10	0	0	
403 越知町	31	635	X	X	10	47	X	X	2	X	0	0	7	X	X	5	5	8	0	
01 越知町	8	44	0	0	5	8	0	0	1	X	0	0	X	X	X	3	3	3	0	
02 大桐村	0	0	0	0	0	0	0	0	0	0	0	0	0	0	0	0	0	0	0	
03 横畠村	20	569	X	X	2	X	X	X	0	0	0	0	X	X	0	1	X	0	0	
04 尾川村2-2	0	0	0	0	0	0	0	0	0	0	0	0	0	0	0	0	0	0	0	
05 明治村	0	0	0	0	0	0	0	0	0	0	0	0	0	0	0	1	0	0	0	
06 長者村2-2	0	0	0	0	0	0	0	0	0	0	0	0	0	0	0	0	0	0	0	
07 黒岩村2-2	3	22	0	0	3	X	0	0	1	X	0	0	0	0	0	0	1	X	0	
405 榛原町	10	11	X	X	6	6	X	X	6	11	0	0	13	0	0	6	9	14	0	
410 日高村	20	28	0	0	20	27	0	0	9	11	0	0	24	X	X	20	29	0	0	
01 日下村	11	15	0	0	12	19	0	0	5	7	0	0	12	X	X	12	18	0	0	
02 能津村	4	8	0	0	3	3	0	0	0	0	0	0	3	0	0	3	6	0	0	
03 加茂村2-2	5	5	0	0	5	5	0	0	4	4	0	0	5	0	0	5	5	0	0	
411 津野町	16	27	X	X	12	22	X	X	4	5	0	0	25	58	16	16	20	0	0	
01 東津野村	5	8	X	X	5	4	X	X	1	X	0	0	0	0	0	2	X	0	0	
02 上半山村	5	11	0	0	3	6	0	0	1	X	0	0	21	X	X	7	X	0	0	
03 下半山村	6	8	0	0	4	12	X	X	2	X	0	0	4	X	X	7	9	0	0	
412 四万十町	38	62	X	X	28	41	8	8	14	18	5	27	109	X	X	53	132	X	X	
01 窪川町	14	31	0	0	7	7	X	X	4	6	X	5	34	0	0	14	48	0	0	
02 松葉川村	4	X	X	X	3	X	X	X	1	X	0	0	54	0	0	4	3	X	X	
03 仁井田村	1	X	0	0	1	X	0	0	0	0	0	0	X	0	0	1	X	0	0	
04 東又村	5	6	0	0	7	18	0	0	3	7	0	0	12	0	0	10	32	0	0	
05 興津村	0	0	0	0	0	0	0	0	0	0	0	0	0	0	0	0	0	0	0	
06 大正町	5	5	X	X	5	5	X	X	5	3	X	4	X	X	10	24	X	X	0	
07 昭和村	6	10	0	0	4	4	0	0	1	X	0	2	X	0	0	13	23	0	0	
08 十川村	3	3	0	0	1	X	0	0	0	0	0	0	X	0	0	1	X	0	0	
424 大月町	14	38	X	X	7	33	0	0	5	18	0	6	20	0	0	8	31	0	0	
01 奥内村	12	X	X	X	7	33	0	0	5	18	0	5	X	0	0	7	X	0	0	
02 月灘村	2	X	0	0	0	0	0	0	0	0	0	0	1	X	0	0	X	0	0	
427 三原村	2	X	0	0	1	X	0	0	0	0	0	0	X	X	1	X	X	0	0	
428 黒潮町	11	19	0	0	7	7	X	X	2	X	X	7	7	X	X	14	33	X	X	
01 佐賀町	7	14	0	0	4	3	X	X	1	0	0	3	4	0	0	6	7	0	0	
02 白田川村2-2	0	0	0	0	0	0	0	0	0	0	0	0	0	0	0	0	0	0	0	
03 大方町2-1	4	5	0	0	2	X	0	0	1	X	0	3	3	X	X	6	X	X	X	
04 白田川村2-1	0	0	0	0	1	X	0	0	0	0	0	0	0	0	0	2	X	X	X	



3 販売農家  
05 農作物

(6) 販売目的で作付け(栽培)した野菜類の作物別作付(栽培)農家数と作付(栽培)面積(つづき)

地域等	プロコロー				きゅうり				なす				トマト				ピーマン			
	露地		施設		露地		施設		露地		施設		露地		施設		露地		施設	
	作 実 農 家 数	作 付 面 積	作 付 面 積	作 付 面 積	作 実 農 家 数	作 付 面 積	作 付 面 積	作 付 面 積	作 実 農 家 数	作 付 面 積	作 付 面 積	作 付 面 積	作 付 面 積	作 実 農 家 数	作 付 面 積	作 付 面 積	作 付 面 積	作 実 農 家 数	作 付 面 積	作 付 面 積
39 高知県	526	6,134	42	11,843	1,114	2,886	11,843	1,641	3,404	24,085	530	1,087	4,295	519	1,544	6,533				
201 高知市	117	273	36	5,116	335	985	5,116	149	411	329	123	304	1,253	53	85	116				
01 (旭)	15	32	0	93	28	0	10	29	64	14	27	104	36	8	9	0				
02 (中央)	2	X	0	0	1	0	0	1	X	0	0	0	0	0	0	0				
03 (潮江)	0	0	0	0	0	0	0	0	0	0	0	0	0	0	0	0				
04 (朝倉)	21	46	0	57	21	57	X	15	26	0	3	X	X	4	7	0				
05 (鴨田)	1	X	0	X	4	X	X	2	X	0	3	X	X	1	X	0				
06 (初月)	13	27	X	47	18	47	25	20	75	9	13	37	23	9	13	X				
07 (秦)	4	5	0	16	8	16	X	8	14	X	5	7	61	2	X	0				
08 (一宮)	4	13	0	31	8	31	X	4	11	0	10	45	61	2	X	0				
09 (布師田)	4	5	0	0	2	X	0	2	X	0	1	X	0	0	0	0				
10 (高須)	6	27	0	X	4	X	14	3	X	X	3	X	X	0	0	0				
11 (五台山)	1	X	0	0	1	0	X	1	0	X	3	X	21	0	0	0				
12 (三里)	0	0	0	0	2	X	0	1	X	0	1	0	X	1	0	X				
13 (長浜)	2	X	0	0	2	X	0	1	X	0	1	X	0	1	0	X				
14 大津村	4	15	0	4	5	4	X	4	5	0	7	X	6	2	X	0				
15 介良村2-1	3	9	X	0	2	X	0	4	9	X	3	8	X	0	0	X				
16 鏡村	9	25	0	53	19	53	X	12	38	X	5	21	2	3	6	0				
17 土佐山村	3	5	0	57	12	57	X	12	37	X	4	X	23	8	24	9				
18 森山村	9	18	X	0	12	0	303	0	0	0	3	X	X	4	16	X				
19 弘岡上村	1	0	X	0	13	0	394	4	30	X	2	X	X	1	0	X				
20 弘岡中村	3	4	0	62	19	62	391	10	50	52	3	X	X	0	0	0				
21 弘岡下村	2	X	0	0	31	0	743	9	32	103	4	X	57	1	X	0				
22 西分村	2	X	0	0	3	X	X	2	X	X	4	X	212	1	X	0				
23 仁西村	0	0	0	274	56	274	1,520	1	0	X	4	0	67	2	0	X				
24 諸木村	4	5	0	X	40	X	1,059	3	X	X	11	X	505	0	0	0				
25 芳原村	0	0	0	0	0	0	0	0	0	0	0	0	0	0	0	0				
26 秋山村	4	17	0	183	24	183	512	1	0	X	3	0	61	3	X	1				
202 室戸市	5	14	0	28	9	28	95	48	8	1,267	6	38	44	11	44	149				
01 室戸町	0	0	0	0	4	0	X	2	0	0	0	0	0	1	X	X				
02 室戸岬町	1	X	0	0	0	0	0	0	0	0	0	0	0	1	X	0				
03 佐喜浜町	1	X	0	0	0	0	0	0	0	0	0	0	0	0	0	0				
04 吉良川町	2	X	0	28	4	28	0	10	X	X	4	X	X	7	X	X				
05 羽根村	1	X	0	0	1	0	X	36	X	1,038	2	X	X	2	X	0				
203 安芸市	14	25	X	80	8	X	80	488	240	12,101	10	X	164	19	0	480				
01 安芸町	4	5	0	X	4	X	29	103	X	2,855	2	0	X	9	0	220				
02 土居村	1	X	0	0	0	0	0	35	0	1,007	0	0	0	4	0	141				
03 井ノ口村	4	12	0	0	1	0	X	86	120	2,110	0	0	0	1	0	X				

3 販売農家  
05 農作物

(6) 販売目的で作付け(栽培)した野菜類の作物別作付(栽培)農家数と作付(栽培)面積(つづき)

地域等	ブロッコリー				きゅうり				なす				トマト				ピーマン					
	作付 実農家数		施設 作付面積		作付 実農家数		施設 作付面積		露地 作付面積		施設 作付面積		作付 実農家数		露地 作付面積		施設 作付面積		作付 実農家数		露地 作付面積	
04 畑山村	0	0	0	0	0	3	0	0	0	0	0	0	0	0	0	0	0	0	0	0	0	0
05 川北村	1	X	0	0	0	76	X	1,940	X	1,940	X	1,940	X	3	0	0	0	0	0	0	0	108
06 伊尾木村	1	X	0	0	1	70	X	1,442	X	1,442	X	1,442	X	2	X	2	X	1	0	0	0	X
07 東川村	0	0	0	0	1	X	0	0	0	0	0	0	0	0	0	0	0	0	0	0	0	0
08 赤野村	3	X	X	0	1	112	51	2,695	X	2,695	X	2,695	X	3	0	0	58	1	0	0	0	X
09 西川村	0	0	0	0	0	0	0	0	0	0	0	0	0	0	0	0	0	0	0	0	0	0
204 南国市	59	355	0	160	92	599	71	334	137	334	52	453	47	78	553	0	0	0	0	0	0	0
01 後免町	X	X	X	X	X	X	X	X	X	X	X	X	X	X	X	X	X	X	X	X	X	X
02 上倉村	0	0	0	0	1	X	0	0	0	0	0	0	0	0	0	0	0	0	0	0	0	0
03 瓶岩村	1	X	0	5	5	0	3	5	0	0	1	X	0	2	X	0	0	0	0	0	0	0
04 久礼田村	1	X	0	5	5	11	0	3	12	0	0	0	0	3	X	0	0	0	0	0	0	0
05 国府村	3	11	0	3	3	X	0	1	X	0	3	0	26	0	0	0	0	0	0	0	0	0
06 長岡村	3	35	0	4	4	X	35	3	X	X	10	X	161	7	X	X	7	X	X	X	X	96
07 大篠村	10	41	0	7	12	X	9	17	X	4	4	7	X	0	0	0	0	0	0	0	0	0
08 三和村	12	87	0	18	26	131	11	X	79	X	3	X	X	12	X	X	12	X	X	X	X	278
09 稲生村	8	45	0	2	X	0	3	5	0	0	4	8	0	1	X	0	0	0	0	0	0	0
10 十市村	0	0	0	8	X	62	5	0	59	1	0	0	X	4	X	4	X	X	X	X	X	47
11 日章村	1	X	0	11	X	114	7	5	97	X	3	X	6	9	X	X	6	9	X	X	X	122
12 前浜村	3	4	0	6	9	35	2	X	X	1	0	0	X	0	0	0	0	0	0	0	0	0
13 岡豊村	9	90	0	12	20	176	16	61	53	16	16	29	195	5	0	0	0	0	0	0	0	0
14 野田村	2	X	0	3	X	X	1	0	X	1	1	0	X	1	0	0	0	0	0	0	0	0
15 岩村2-1	6	22	0	6	23	X	4	3	X	3	3	X	X	1	X	0	0	0	0	0	0	0
16 介良村2-2	X	X	X	X	X	X	X	X	X	X	X	X	X	X	X	X	X	X	X	X	X	X
205 土佐市	21	261	0	73	230	1,056	20	66	150	14	16	41	57	158	2,101	0	0	0	0	0	0	0
01 高岡町	5	7	0	34	156	618	7	24	46	3	X	X	8	X	X	8	X	X	X	X	X	149
02 戸波村	4	14	0	11	39	X	5	3	X	2	X	0	0	3	X	0	0	0	0	0	0	0
03 北原村	2	X	0	4	X	X	3	8	X	1	X	0	0	0	0	0	0	0	0	0	0	0
04 波介村	3	161	0	4	0	88	0	0	0	0	0	0	0	3	X	0	0	0	0	0	0	0
05 蓮池村	2	X	0	1	0	X	0	0	0	2	X	0	0	5	X	5	X	X	X	X	X	135
06 高石村	3	53	0	12	30	151	4	31	X	3	0	19	0	3	13	0	0	0	0	0	0	0
07 宇佐町	0	0	0	5	0	93	1	0	X	2	0	0	0	25	0	1,315	0	0	0	0	0	0
08 新居村	2	X	0	2	X	X	0	0	0	1	X	X	10	X	364	0	0	0	0	0	0	0
206 須崎市	16	29	X	127	363	2,137	10	13	0	18	9	44	9	33	112	0	0	0	0	0	0	0
01 須崎町	4	7	0	41	X	707	2	X	0	6	4	X	2	X	X	2	X	X	X	X	X	X
02 浦ノ内村	2	X	0	36	154	571	0	0	0	0	0	0	0	0	0	0	0	0	0	0	0	0
03 多ノ郷村	6	7	0	20	67	362	7	9	0	7	5	26	5	X	60	0	0	0	0	0	0	0
04 吾桑村	1	0	X	16	84	310	1	X	0	1	0	X	1	0	X	0	0	0	0	0	0	0
05 上分村	3	X	0	14	X	187	0	0	0	4	0	3	1	0	X	3	0	0	0	0	0	0

3 販売農家  
05 農作物

(6) 販売目的で作付け(栽培)した野菜類の作物別作付(栽培)農家数と作付(栽培)面積(つづき)

地域等	ブロッコリー				さゆり				なす				トマト				ピーマン			
	作 実 農 家 数	露 地 作 付 面 積	施 設 作 付 面 積	付 作 実 農 家 数	露 地 作 付 面 積	施 設 作 付 面 積	付 作 実 農 家 数	露 地 作 付 面 積	施 設 作 付 面 積	付 作 実 農 家 数	露 地 作 付 面 積	施 設 作 付 面 積	付 作 実 農 家 数	露 地 作 付 面 積	施 設 作 付 面 積	付 作 実 農 家 数	露 地 作 付 面 積	施 設 作 付 面 積		
																			作 実 農 家 数	露 地 作 付 面 積
208 宿毛市	46	2,366	0	24	76	65	28	72	X	47	19	29	47	10	17	0	0	0		
01 宿毛町	25	1,152	0	6	12	0	10	27	X	5	10	0	0	4	X	0	0	0		
02 小筑紫村	4	772	0	1	X	0	1	X	0	0	2	0	X	0	0	0	0	0		
03 橋上村	5	153	0	6	7	X	7	10	0	0	6	7	X	5	7	0	0	0		
04 山奈村	5	101	0	9	42	X	5	X	0	0	4	X	X	1	X	0	0	0		
05 平田村	7	188	0	2	X	0	5	16	0	0	2	X	0	0	0	0	0	0		
06 沖ノ島村	0	0	0	0	0	0	0	0	0	0	0	0	0	0	0	0	0	0		
209 土佐清水市	14	800	0	23	102	390	2	X	X	7	X	125	X	2	X	0	0	0		
01 清水町	7	317	0	5	47	X	2	X	X	4	X	X	X	2	X	0	0	0		
02 三崎町	1	X	0	15	55	289	0	0	0	0	0	X	X	0	0	0	0	0		
03 伊豆田村	5	216	0	1	0	X	0	0	0	0	1	0	X	0	0	0	0	0		
04 下川口村	1	X	0	2	0	X	0	0	0	0	0	0	0	0	0	0	0	0		
210 四万十市	22	186	0	40	69	169	81	699	101	32	21	120	24	55	117	0	0	0		
01 中村町	2	X	0	2	X	0	1	X	0	0	1	X	0	1	X	0	0	0		
02 下田町	1	X	0	2	X	0	4	X	X	3	X	X	1	X	0	0	0	0		
03 東山村	1	X	0	1	X	0	2	X	0	7	0	46	6	0	102	0	0	0		
04 蕨岡村	0	0	0	5	4	X	6	27	0	4	4	0	X	1	X	0	0	0		
05 富山村	1	X	0	2	X	0	3	6	0	1	X	0	2	X	0	0	0	0		
06 大川筋村	2	X	0	3	4	0	3	3	0	1	X	0	2	X	0	0	0	0		
07 後川村	4	4	0	7	11	0	5	8	0	3	4	0	0	3	X	0	0	0		
08 八束村	3	120	0	3	X	X	1	X	0	2	X	X	0	0	0	0	0	0		
09 中筋村	0	0	0	3	0	42	0	0	0	0	0	0	1	0	X	0	0	0		
10 東中筋村	0	0	0	1	X	0	1	X	0	0	0	0	0	0	0	0	0	0		
11 具同村	1	X	0	6	X	54	4	X	X	7	X	39	0	0	0	0	0	0		
12 大方町2-2	0	0	0	0	0	0	0	0	0	0	0	0	0	0	0	0	0	0		
13 江川崎村	3	21	0	2	X	0	17	122	X	1	X	0	5	11	0	0	0	0		
14 津大村	4	22	0	3	5	0	34	523	34	2	X	X	2	X	0	0	0	0		
211 香南市	20	128	0	61	108	697	87	368	1,201	34	8	622	29	28	530	0	0	0		
01 赤岡町	0	0	0	0	0	0	0	0	0	0	0	0	0	0	0	0	0	0		
02 岸本町	0	0	0	0	0	0	6	X	48	0	0	0	0	0	0	0	0	0		
03 徳王子村	1	X	0	5	0	57	18	X	396	1	0	X	4	0	109	0	0	0		
04 山南村	4	16	0	15	X	215	5	X	79	5	0	75	0	0	0	0	0	0		
05 山北村	0	0	0	1	X	X	8	0	139	1	0	X	2	0	X	0	0	0		
06 東川村3-1	2	X	0	1	X	0	5	X	76	1	X	0	1	X	0	0	0	0		
07 西川村2-1	2	X	0	2	X	X	5	62	88	1	X	0	1	X	0	0	0	0		
08 野市町	6	69	0	9	6	24	14	4	163	3	X	X	9	X	180	0	0	0		
09 春奈村	2	X	0	2	X	0	3	0	32	1	X	0	3	0	X	0	0	0		
10 富家村	0	0	0	2	X	0	5	13	44	1	0	X	0	0	0	0	0	0		

3 販売農家  
05 農作物

(6) 販売目的で作付け(栽培)した野菜類の作物別作付(栽培)農家数と作付(栽培)面積(つづき)

地域等	ブロッコリー				きゅうり				なす				トマト				ピーマン			
	作付実農家数		施設作付面積		作付実農家数		施設作付面積		作付実農家数		施設作付面積		作付実農家数		施設作付面積		作付実農家数		施設作付面積	
	露地	施設	露地	施設	露地	施設	露地	施設	露地	施設	露地	施設	露地	施設	露地	施設	露地	施設	露地	施設
11 佐古村2-1	1	X	0	0	0	0	1	X	0	0	0	0	0	0	0	0	6	X	159	0
12 夜須町	2	X	0	0	19	X	372	X	172	137	1	X	503	19	X	1	X	0	X	0
13 東川村3-2	0	0	0	0	2	X	0	0	3	12	0	0	0	1	X	0	2	X	0	0
14 吉川村	0	0	0	0	3	52	X	0	0	0	0	0	0	0	0	0	0	0	0	0
212 香美市	42	351	X	30	59	17	26	50	61	16	46	52	12	35	X	0	0	0	0	0
01 山田町	7	83	0	3	5	0	4	9	0	2	X	0	0	1	X	0	1	X	0	0
02 大楠植村	2	X	0	4	6	0	3	6	0	0	1	X	0	2	X	0	2	X	0	0
03 明治村	4	76	X	2	X	X	0	0	0	3	X	45	1	X	X	0	1	X	X	0
04 片地村	10	59	0	6	9	X	2	X	0	3	4	0	0	1	X	0	1	X	0	0
05 佐岡村	1	X	0	0	0	0	1	X	0	0	0	0	0	0	0	0	1	X	0	0
06 新改村	3	X	X	2	X	0	1	X	0	1	X	0	0	1	X	0	1	X	0	0
07 佐古村2-2	1	X	0	1	X	0	1	X	0	0	0	0	0	0	0	0	0	0	0	0
08 天坪村2-2	X	X	X	X	X	X	X	X	X	X	X	X	X	X	X	X	X	X	X	X
09 岩村2-2	6	50	0	1	X	0	3	0	X	0	0	0	0	0	0	0	0	0	0	0
10 曉霞村2-2	X	X	X	X	X	X	X	X	X	X	X	X	X	X	X	X	X	X	X	X
11 美良布町	1	X	0	6	9	0	5	5	0	2	X	0	0	0	0	0	0	0	0	0
12 曉霞村2-1	1	X	0	1	X	0	2	X	0	0	0	0	0	1	X	0	1	X	0	0
13 西川村2-2	1	X	0	0	0	0	1	X	0	1	X	0	0	1	X	0	1	X	0	0
14 在所村	5	46	0	3	7	0	3	10	0	2	X	X	3	6	0	0	0	0	0	0
15 榎山村	0	0	0	0	0	0	0	0	0	0	0	0	0	0	0	0	0	0	0	0
16 上韮生村	0	0	0	1	X	0	0	0	0	1	X	0	0	0	0	0	0	0	0	0
301 東洋町	0	0	0	1	X	0	11	X	194	3	X	7	0	0	0	0	0	0	0	0
01 野根町	0	0	0	0	0	0	2	0	0	X	0	0	0	1	X	0	0	0	0	0
02 甲浦町	0	0	0	1	X	0	9	X	X	2	X	X	0	0	0	0	0	0	0	0
302 奈半利町	5	60	0	4	6	0	22	26	432	3	X	X	3	X	X	3	X	X	X	X
303 田野町	3	5	0	3	X	X	44	194	412	5	X	0	0	3	X	0	3	X	X	X
304 安田町	0	0	0	1	X	0	120	255	1,814	10	X	170	9	X	X	9	X	X	203	0
305 北川村	0	0	0	1	X	0	3	X	0	0	0	0	0	1	X	0	1	X	0	0
306 馬路村	0	0	0	0	0	0	0	0	0	0	0	0	0	0	0	0	0	0	0	0
307 芸西村	2	X	0	1	X	0	180	X	4,968	1	X	0	0	32	0	0	0	0	1,613	0
01 和食村	1	X	0	1	X	0	103	X	3,021	1	X	0	0	5	0	0	0	0	140	0
02 黒ノ上村	X	X	X	X	X	X	X	X	X	X	X	X	X	X	X	X	X	X	X	X
03 西分村	1	X	0	0	0	0	34	0	828	0	0	0	0	22	0	0	0	0	878	0
04 東川村3-3	X	X	X	X	X	X	X	X	X	X	X	X	X	X	X	X	X	X	X	X
341 本山町	4	4	0	12	14	X	14	30	83	12	18	26	9	X	X	9	X	X	81	0
01 本山町	4	4	0	12	14	X	14	30	83	12	18	26	9	X	X	9	X	X	81	0
02 吉野村2-1	0	0	0	0	0	0	0	0	0	0	0	0	0	0	0	0	0	0	0	0
344 大豊町	11	63	X	7	18	0	12	20	X	29	59	181	20	0	0	0	20	25	61	0

3 販売農家  
05 農作物

(6) 販売目的で作付け(栽培)した野菜類の作物別作付(栽培)農家数と作付(栽培)面積(つづき)

地域等	プロコリー				きゅうり				なす				トマト				ピーマン			
	作 実 農 家 数	露 地 作 付 面 積	施 設 作 付 面 積	作 実 農 家 数	露 地 作 付 面 積	施 設 作 付 面 積	作 実 農 家 数	露 地 作 付 面 積	施 設 作 付 面 積	作 実 農 家 数	露 地 作 付 面 積	施 設 作 付 面 積	作 実 農 家 数	露 地 作 付 面 積	施 設 作 付 面 積	作 実 農 家 数	露 地 作 付 面 積	施 設 作 付 面 積		
																			作 実 農 家 数	露 地 作 付 面 積
01 東豊永村	5	44	X	2	X	0	3	0	5	0	0	13	40	51	3	X	X			
02 西豊永村	2	X	0	3	12	0	2	0	X	0	0	9	X	64	7	X	25			
03 大杉村	3	5	0	1	X	0	4	0	8	X	X	6	X	X	8	16	22			
04 天坪村2-1	1	X	0	1	X	0	3	0	X	0	0	1	0	X	2	X	X			
363 土佐町	4	X	X	19	26	X	28	X	96	51	21	114	131	87	18	56	109			
01 森村	2	X	X	14	17	0	19	0	29	0	14	24	24	87	13	28	77			
02 地蔵寺村	0	0	0	3	6	0	5	0	12	X	3	X	X	X	4	28	30			
03 田井村	X	X	X	X	X	X	X	X	X	X	X	X	X	X	X	X	X			
04 吉野村2-2	X	X	X	X	X	X	X	X	X	X	X	X	X	X	X	X	X			
364 大川村	0	0	0	0	0	0	0	0	0	0	0	0	0	0	1	X	0			
386 いの町	27	123	X	46	145	131	35	76	76	X	19	33	42	23	13	23	X			
01 伊野町	5	45	0	3	X	X	5	12	0	0	3	X	X	X	0	0	0			
02 八田村	4	4	0	10	46	105	1	0	0	X	1	X	X	0	1	0	X			
03 宇治村	10	63	0	15	47	X	17	44	0	0	9	26	32	7	12	0	0			
04 川内村	1	X	0	3	X	24	0	0	0	0	0	0	0	0	0	0	0			
05 神谷村	2	X	0	1	X	0	1	X	X	0	1	X	0	0	1	X	0			
06 三瀬村	X	X	X	X	X	X	X	X	X	X	X	X	X	X	X	X	X			
07 小川村	0	0	0	3	4	0	2	X	X	0	1	X	X	0	0	0	0			
08 清水村	0	0	0	2	X	0	0	0	0	0	2	X	X	X	1	X	X			
09 上八川村	3	3	X	6	7	0	5	7	0	0	2	0	0	X	2	X	0			
10 下八川村	0	0	0	0	0	0	0	0	0	0	0	0	0	0	0	0	0			
11 本川村	X	X	X	X	X	X	X	X	X	X	X	X	X	X	X	X	X			
387 仁淀川町	2	X	0	4	4	0	3	4	0	0	9	109	42	2	X	0	0			
01 池川町	2	X	0	4	4	0	2	0	X	0	3	X	X	X	1	X	0			
02 大崎村	0	0	0	0	0	0	1	X	0	0	3	X	X	0	0	0	0			
03 名野川村	0	0	0	0	0	0	0	0	0	0	3	106	0	0	0	0	0			
04 別府村2-2	0	0	0	0	0	0	0	0	0	0	0	0	0	0	0	0	0			
05 別府村2-1	0	0	0	0	0	0	0	0	0	0	0	0	0	0	0	0	0			
06 長者村2-1	0	0	0	0	0	0	0	0	0	0	0	0	0	0	1	X	0			
401 中土佐町	1	X	0	6	7	67	5	3	X	X	1	X	0	0	2	X	0			
01 久礼町	1	X	0	4	X	67	1	X	0	0	1	X	0	0	2	X	0			
02 上ノ加江町	0	0	0	0	0	0	2	0	X	0	0	0	0	0	0	0	0			
03 大野畠村	0	0	0	2	X	0	2	X	0	0	0	0	0	0	0	0	0			
402 佐川町	18	37	0	25	57	X	33	54	X	131	12	6	131	27	243	X	X			
01 佐川町	7	9	0	14	32	0	16	28	0	0	6	3	X	10	63	X	X			
02 尾川村2-1	0	0	0	2	X	0	2	X	0	0	1	X	0	0	0	0	0			
03 斗賀野村	1	X	0	2	X	X	6	7	X	0	1	0	X	9	112	0	0			
04 黒岩村2-1	7	23	0	5	19	0	7	15	0	0	1	X	0	8	68	0	0			

3 販売農家  
05 農作物

(6) 販売目的で作付け(栽培)した野菜類の作物別作付(栽培)農家数と作付(栽培)面積(つづき)

地域等	ブロッコリー				さゆり				なす				トマト				ピーマン			
	作付 実農家数		施設 作付面積		作付 実農家数		施設 作付面積		作付 実農家数		施設 作付面積		作付 実農家数		施設 作付面積		作付 実農家数		施設 作付面積	
	露地	作付面積	露地	作付面積	露地	作付面積	露地	作付面積	露地	作付面積	露地	作付面積	露地	作付面積	露地	作付面積	露地	作付面積	露地	作付面積
05 加茂村2-1	3	X	0	0	2	X	0	0	2	X	0	0	3	0	83	0	0	0	0	0
403 越知町	4	6	0	176	13	176	5	19	7	19	0	0	2	X	0	X	20	296	X	X
01 越知町	2	X	0	X	2	X	0	3	3	X	0	0	1	X	0	X	8	42	0	0
02 大桐村	0	0	0	0	0	0	0	0	0	0	0	0	0	0	0	0	0	0	0	0
03 横畠村	0	0	0	171	8	171	X	1	1	X	0	0	1	0	X	8	215	X	X	X
04 尾川村2-2	0	0	0	0	0	0	0	0	0	0	0	0	0	0	0	0	2	X	0	0
05 明治村	0	0	0	0	0	0	0	0	0	0	0	0	0	0	0	0	1	X	0	0
06 長者村2-2	0	0	0	0	0	0	0	0	0	0	0	0	0	0	0	0	0	0	0	0
07 黒岩村2-2	2	X	0	X	3	X	X	3	3	11	0	0	0	0	0	1	X	0	0	0
405 榑原町	3	3	0	16	13	16	X	19	33	110	X	12	25	12	X	5	5	5	0	0
410 日高村	7	11	0	44	19	44	0	19	26	0	11	X	331	11	X	5	6	6	0	0
01 日下村	3	X	0	17	12	15	0	12	15	0	6	X	202	6	X	1	X	0	0	0
02 能津村	1	X	0	22	3	22	0	4	8	0	2	0	X	2	0	X	2	X	0	0
03 加茂村2-2	3	3	0	5	4	5	0	3	3	0	3	X	X	3	X	2	X	0	0	0
411 津野町	5	8	X	20	9	20	X	14	29	43	X	4	3	8	4	1	0	X	0	0
01 東津野村	1	0	X	X	3	X	X	8	X	43	X	4	4	6	X	4	1	0	X	X
02 上半山村	3	X	0	14	5	14	0	3	X	0	2	X	0	2	X	0	0	0	0	0
03 下半山村	1	X	0	X	1	X	0	3	5	0	0	0	0	0	0	0	0	0	0	0
412 四万十町	23	96	X	90	50	134	X	37	108	X	28	107	166	28	107	69	263	223	223	223
01 窪川町	3	X	X	62	22	62	55	8	7	X	7	11	0	7	11	0	17	107	50	50
02 松葉川村	3	X	X	4	4	X	X	6	9	X	4	21	X	4	21	X	3	20	0	0
03 仁井田村	0	0	0	4	4	55	0	0	0	0	1	X	X	1	X	X	13	71	31	31
04 東又村	2	X	0	8	5	8	X	5	7	0	5	44	X	5	44	X	3	X	X	X
05 興津村	1	X	0	0	0	0	0	0	0	0	0	0	0	0	0	0	12	X	138	138
06 大正町	3	3	0	5	6	X	X	6	6	6	0	X	X	4	X	X	6	8	X	X
07 昭和村	1	X	0	8	7	8	0	4	4	0	4	4	0	5	4	X	4	16	0	0
08 十川村	10	79	0	X	2	X	0	8	75	0	2	X	X	2	X	X	11	34	0	0
424 大月町	14	524	X	23	4	23	0	17	317	184	4	10	0	4	10	0	3	36	0	0
01 奥内村	10	487	X	4	23	X	0	13	X	105	4	10	0	4	10	0	3	36	0	0
02 月灘村	4	37	0	0	4	0	0	4	X	79	0	0	0	0	0	0	0	0	0	0
427 三原村	9	354	0	X	1	X	0	1	X	0	0	0	0	0	0	1	0	0	X	X
428 黒潮町	8	41	X	32	53	32	1,071	7	8	X	9	9	X	9	9	X	2	0	X	X
01 佐賀町	4	7	X	X	5	X	X	4	X	0	3	3	0	3	3	0	0	0	0	0
02 白田川村2-2	0	0	0	0	2	0	X	0	0	0	0	0	0	0	0	0	0	0	0	0
03 大方町2-1	3	X	0	X	42	X	910	3	X	X	6	6	X	6	6	X	2	0	X	X
04 白田川村2-1	1	X	0	0	4	0	100	0	0	0	0	0	0	0	0	0	0	0	0	0

3 販売農家  
05 農作物

(6) 販売目的で作付け(栽培)した野菜類の作物別作付(栽培)農家数と作付(栽培)面積(つづき)

農家数：戸  
面積：a

地域等	いちご				メロン				すいか				その他の野菜			
	作 実 農 家 数	露 地 作 付 面 積	施 設 作 付 面 積	作 実 農 家 数	露 地 作 付 面 積	施 設 作 付 面 積	作 実 農 家 数	露 地 作 付 面 積	施 設 作 付 面 積	作 実 農 家 数	露 地 作 付 面 積	施 設 作 付 面 積	作 実 農 家 数	露 地 作 付 面 積	施 設 作 付 面 積	
																作 実 農 家 数
39 高知県	188	443	2,595	151	374	3,872	279	1,478	827	3,815	72,497	38,001	3,815	72,497	38,001	
201 高知市	33	91	366	46	58	1,256	37	64	126	389	8,948	2,058	389	8,948	2,058	
01 (旭)	0	0	0	0	0	0	4	8	X	13	149	45	13	149	45	
02 (中央)	0	0	0	0	0	0	0	0	0	9	97	141	9	97	141	
03 (潮江)	0	0	0	0	0	0	0	0	0	9	101	192	9	101	192	
04 (朝倉)	1	0	X	2	X	0	10	19	X	54	3,191	37	54	3,191	37	
05 (鴨田)	1	X	0	0	0	0	0	0	0	5	5	X	5	5	X	
06 (初月)	0	0	0	0	0	0	0	0	0	22	177	59	22	177	59	
07 (秦)	0	0	0	0	0	0	1	X	0	11	261	25	11	261	25	
08 (一宮)	3	0	28	0	0	0	1	X	0	16	207	X	16	207	X	
09 (布師田)	0	0	0	1	0	X	1	0	X	4	36	X	4	36	X	
10 (高須)	2	0	X	0	0	0	0	0	0	14	299	15	14	299	15	
11 (五台山)	6	X	60	0	0	0	1	X	X	6	21	32	6	21	32	
12 (三里)	0	0	0	0	0	0	1	X	0	13	422	248	13	422	248	
13 (長浜)	1	0	X	6	0	198	4	X	26	6	21	52	6	21	52	
14 大津村	0	0	0	1	X	0	2	X	0	22	67	146	22	67	146	
15 介良村 2-1	15	48	205	0	0	0	2	X	X	14	85	91	14	85	91	
16 鏡村	0	0	0	1	X	0	3	X	X	43	2,329	0	43	2,329	0	
17 土佐山村	2	X	X	0	0	0	0	0	0	43	544	130	43	544	130	
18 森山村	1	0	X	1	0	X	0	0	0	8	64	X	8	64	X	
19 弘岡上村	0	0	0	1	0	X	0	0	0	14	173	311	14	173	311	
20 弘岡中村	0	0	0	3	0	46	1	X	0	6	65	X	6	65	X	
21 弘岡下村	0	0	0	10	0	423	1	0	X	16	279	169	16	279	169	
22 西分村	0	0	0	3	0	58	0	0	0	1	0	X	1	0	X	
23 仁西村	0	0	0	3	0	120	2	X	X	8	137	131	8	137	131	
24 諸木村	1	X	0	9	X	287	1	0	X	27	174	105	27	174	105	
25 芳原村	0	0	0	0	0	0	0	0	0	0	0	0	0	0	0	
26 秋山村	0	0	0	5	0	37	2	0	X	5	44	X	5	44	X	
202 室戸市	0	0	0	2	X	X	10	303	69	42	378	83	42	378	83	
01 室戸町	0	0	0	0	0	0	0	0	0	6	56	X	6	56	X	
02 室戸岬町	0	0	0	0	0	0	0	0	0	2	0	0	2	0	0	
03 佐喜浜町	0	0	0	0	0	0	0	0	0	3	X	0	3	X	0	
04 吉良川町	0	0	0	2	X	X	6	138	X	20	148	36	20	148	36	
05 羽根村	0	0	0	0	0	0	4	165	X	11	123	X	11	123	X	
203 安芸市	2	0	X	0	0	0	7	11	X	73	694	431	73	694	431	
01 安芸町	0	0	0	0	0	0	0	0	0	15	88	121	15	88	121	
02 土居村	1	0	X	0	0	0	0	0	0	9	50	X	9	50	X	
03 井ノ口村	1	0	X	0	0	0	1	0	X	16	347	84	16	347	84	

3 販売農家  
05 農作物

(6) 販売目的で作付け(栽培)した野菜類の作物別作付(栽培)農家数と作付(栽培)面積(つづき)

農家数：戸  
面積：a

地域等	いちご				メロン				すいか				その他の野菜					
	作付実農家数		施設作付面積		作付実農家数		施設作付面積		作付実農家数		露地作付面積		作付実農家数		露地作付面積		施設作付面積	
04 畑山村	0	0	0	0	0	0	0	0	0	0	0	0	0	2	X	X		
05 川北村	0	0	0	0	0	0	0	0	1	X	0	0	0	11	66	20		
06 伊尾木村	0	0	0	0	0	0	0	0	0	0	0	0	0	10	82	95		
07 東川村	0	0	0	0	0	0	0	0	0	0	0	0	0	4	X	0		
08 赤野村	0	0	0	0	0	0	0	0	5	X	X	X	X	6	22	13		
09 西川村	0	0	0	0	0	0	0	0	0	0	0	0	0	0	0	0		
204 南国市	14	X	203	4	8	4	28	25	25	72	22	22	461	4,371	4,910			
01 後免町	X	X	X	X	X	X	X	X	X	X	X	X	X	X	X	X		
02 上倉村	0	0	0	0	0	0	0	0	0	0	0	0	23	998	X			
03 瓶岩村	0	0	0	0	1	X	0	2	X	X	0	0	6	157	0			
04 久礼田村	0	0	0	0	0	0	0	0	0	0	0	0	23	140	350			
05 国府村	5	X	88	0	0	0	0	0	0	0	0	0	10	111	36			
06 長岡村	1	0	X	1	0	0	X	3	X	X	X	X	55	670	748			
07 大篠村	2	0	X	2	0	X	0	2	X	X	0	0	55	405	514			
08 三和村	1	0	X	1	0	X	0	4	22	X	X	0	66	288	604			
09 稲生村	0	0	0	0	0	0	0	1	X	0	0	0	7	65	X			
10 十市村	0	0	0	0	3	0	X	1	0	0	X	0	64	136	1,058			
11 日章村	2	0	X	0	0	0	0	4	10	X	X	0	69	391	882			
12 前浜村	0	0	0	0	0	0	0	1	X	0	0	0	12	200	132			
13 岡豊村	2	0	X	0	0	0	0	3	20	0	0	0	34	459	73			
14 野田村	0	0	0	0	0	0	0	0	0	0	0	0	13	173	40			
15 岩村2-1	1	0	X	0	0	0	0	4	3	X	X	0	23	172	397			
16 介良村2-2	X	X	X	X	X	X	X	X	X	X	X	X	X	X	X	X		
205 土佐市	14	X	247	44	44	239	1,532	10	27	72	180	7,912	1,340					
01 高岡町	1	0	X	19	0	X	654	0	0	0	20	209	159					
02 戸波村	5	X	74	2	0	0	X	3	X	X	0	0	79	4,744	215			
03 北原村	6	0	73	2	2	X	X	3	X	X	0	0	35	2,626	131			
04 波介村	1	0	X	2	0	0	X	0	0	0	0	0	13	99	161			
05 蓮池村	0	0	0	0	0	0	0	0	0	0	0	0	6	X	70			
06 高石村	0	0	0	0	2	0	X	1	X	0	0	0	14	116	289			
07 宇佐町	0	0	0	0	1	0	X	1	0	0	X	0	4	X	50			
08 新居村	1	0	X	16	183	603	2	0	X	0	9	44	266					
206 須崎市	2	0	X	1	0	0	X	4	7	0	262	1,778	6,939					
01 須崎町	0	0	0	0	0	0	0	2	X	0	0	0	110	275	3,955			
02 浦ノ内村	1	0	X	0	0	0	0	0	0	0	0	0	65	959	1,496			
03 多ノ郷村	0	0	0	0	1	0	X	1	X	0	0	0	51	316	1,122			
04 吾桑村	0	0	0	0	0	0	0	0	0	0	0	0	15	145	137			
05 上分村	1	0	0	X	0	0	0	1	X	0	0	0	21	83	229			



3 販売農家  
05 農作物

(6) 販売目的で作付け(栽培)した野菜類の作物別作付(栽培)農家数と作付(栽培)面積(つづき)

農家数：戸  
面積：a

地域等	いちご				メロン				すいか				その他の野菜			
	作 実 農 家 数	露 地 作 付 面 積	施 設 作 付 面 積	作 実 農 家 数	露 地 作 付 面 積	施 設 作 付 面 積	作 実 農 家 数	露 地 作 付 面 積	施 設 作 付 面 積	作 実 農 家 数	露 地 作 付 面 積	施 設 作 付 面 積	作 実 農 家 数	露 地 作 付 面 積	施 設 作 付 面 積	
																作 実 農 家 数
208 宿毛市	17	48	176	1	X	0	11	28	X	99	1,641	512				
01 宿毛町	12	48	122	0	0	0	5	18	X	40	695	227				
02 小筑紫村	1	0	X	0	0	0	0	0	0	21	353	123				
03 橋上村	0	0	0	0	0	0	3	5	0	8	53	X				
04 山奈村	1	0	X	1	X	0	2	X	0	17	409	X				
05 平田村	3	0	37	0	0	0	1	X	0	13	131	99				
06 沖ノ島村	0	0	0	0	0	0	0	0	0	0	0	0				
209 土佐清水市	0	0	0	1	0	X	1	0	0	X	1,861	40				
01 清水町	0	0	0	1	0	X	1	0	0	X	461	X				
02 三崎町	0	0	0	0	0	0	0	0	0	3	X	X				
03 伊豆田村	0	0	0	0	0	0	0	0	0	21	1,340	0				
04 下川口村	0	0	0	0	0	0	0	0	0	3	X	X				
210 四万十市	21	31	281	7	17	X	26	71	X	271	3,921	475				
01 中村町	0	0	0	0	0	0	1	X	0	9	126	7				
02 下田町	0	0	0	1	X	0	1	X	0	14	79	78				
03 東山村	0	0	0	0	0	0	0	0	0	6	35	X				
04 蕨岡村	4	X	40	0	0	0	4	12	0	6	48	0				
05 富山村	4	0	35	0	0	0	2	X	0	25	203	53				
06 大川筋村	4	0	50	0	0	0	7	17	0	16	119	65				
07 後川村	2	0	X	2	X	0	3	4	0	13	93	91				
08 八束村	0	0	0	0	0	0	0	0	0	18	625	X				
09 中筋村	0	0	0	0	0	0	0	0	0	0	0	0				
10 東中筋村	0	0	0	1	X	0	2	X	0	3	30	0				
11 具同村	1	X	X	1	0	X	2	X	0	16	471	49				
12 大方町2-2	0	0	0	0	0	0	0	0	0	0	0	0				
13 江川崎村	1	0	X	1	X	0	1	X	0	62	1,025	34				
14 津大村	5	X	72	1	X	0	3	16	X	83	1,067	83				
211 香南市	2	0	X	27	23	1,039	16	20	364	414	5,882	7,703				
01 赤岡町	0	0	0	0	0	0	0	0	0	8	171	102				
02 岸本町	0	0	0	0	0	0	0	0	0	5	X	X				
03 徳王子村	0	0	0	3	0	67	0	0	0	23	277	434				
04 山南村	0	0	0	4	0	240	2	X	0	24	278	147				
05 山北村	0	0	0	0	0	0	1	X	0	15	113	170				
06 東川村3-1	0	0	0	0	0	0	0	0	0	15	422	X				
07 西川村2-1	0	0	0	0	0	0	1	X	0	19	702	330				
08 野市町	1	0	X	1	X	0	5	X	47	115	1,145	2,619				
09 春宗村	0	0	0	0	0	0	0	0	0	22	174	241				
10 富家村	0	0	0	0	0	0	0	0	0	22	648	334				

3 販売農家  
05 農作物

(6) 販売目的で作付け(栽培)した野菜類の作物別作付(栽培)農家数と作付(栽培)面積(つづき)

地域等	いちご			メロン			すいか			その他の野菜		
	作付 実農家数	露地 作付面積	施設 作付面積	作付 実農家数	露地 作付面積	施設 作付面積	作付 実農家数	露地 作付面積	施設 作付面積	作付 実農家数	露地 作付面積	施設 作付面積
11 佐古村2-1	0	0	0	0	0	0	0	0	0	48	389	1,457
12 夜須町	1	0	X	18	X	732	6	0	317	44	992	563
13 東川村3-2	0	0	0	1	X	0	1	X	0	4	X	0
14 吉川村	0	0	0	0	0	0	0	0	0	50	472	1,114
212 香美市	8	0	38	4	4	0	19	68	0	278	5,885	4,906
01 山田町	0	0	0	0	0	0	1	X	0	23	430	641
02 大楠植村	0	0	0	1	X	0	3	5	0	18	210	247
03 明治村	0	0	0	0	0	0	1	X	0	24	510	550
04 片地村	2	0	X	2	X	0	5	13	0	42	828	677
05 佐岡村	1	0	X	0	0	0	0	0	0	24	248	451
06 新改村	0	0	0	0	0	0	0	0	0	20	597	651
07 佐古村2-2	0	0	0	0	0	0	1	X	0	10	1,554	160
08 天坪村2-2	X	X	X	X	X	X	X	X	X	X	X	X
09 岩村2-2	0	0	0	1	X	0	1	X	0	24	525	640
10 曉霞村2-2	X	X	X	X	X	X	X	X	X	X	X	X
11 美良布町	3	0	20	0	0	0	3	4	0	30	323	173
12 曉霞村2-1	1	0	X	0	0	0	1	X	0	16	149	158
13 西川村2-2	0	0	0	0	0	0	0	0	0	6	207	X
14 在所村	1	0	X	0	0	0	2	X	0	26	194	494
15 榎山村	0	0	0	0	0	0	0	0	0	5	51	0
16 上斐生村	0	0	0	0	0	0	1	X	0	8	44	0
301 東洋町	0	0	0	0	0	0	1	X	0	3	X	X
01 野根町	0	0	0	0	0	0	1	X	0	1	X	0
02 甲浦町	0	0	0	0	0	0	0	0	0	2	X	X
302 奈半利町	0	0	0	0	0	0	8	256	72	12	186	6
303 田野町	0	0	0	0	0	0	2	X	0	25	241	16
304 安田町	2	X	X	0	0	0	0	0	0	40	280	42
305 北川村	0	0	0	0	0	0	1	X	X	24	213	111
306 馬路村	0	0	0	0	0	0	0	0	0	1	X	0
307 芸西村	1	0	X	0	0	0	0	0	0	20	144	88
01 和食村	0	0	0	0	0	0	0	0	0	11	77	X
02 熊ノ上村	X	X	X	X	X	X	X	X	X	X	X	X
03 西分村	0	0	0	0	0	0	0	0	0	5	33	X
04 東川村3-3	X	X	X	X	X	X	X	X	X	X	X	X
341 本山町	0	0	0	1	X	0	6	11	0	42	459	47
01 本山町	0	0	0	1	X	0	6	11	0	40	X	47
02 吉野村2-1	0	0	0	0	0	0	0	0	0	2	X	0
344 大豊町	2	X	X	0	0	0	1	X	0	35	295	41

3 販売農家  
05 農作物

(6) 販売目的で作付け(栽培)した野菜類の作物別作付(栽培)農家数と作付(栽培)面積(つづき)

農家数：戸  
面積：a

地域等	いちご			メロン			すいか			その他の野菜		
	作付 実農家数	露地 作付面積	施設 作付面積	作付 実農家数	露地 作付面積	施設 作付面積	作付 実農家数	露地 作付面積	施設 作付面積	作付 実農家数	露地 作付面積	施設 作付面積
01 東豊永村	1	0	X	0	0	0	0	0	0	18	190	X
02 西豊永村	0	0	0	0	0	0	0	0	0	6	X	X
03 大杉村	1	X	X	0	0	0	0	0	0	8	56	16
04 天坪村2-1	0	0	0	0	0	0	1	X	0	3	X	X
363 土佐町	3	X	X	0	0	0	4	47	0	39	448	141
01 森村	1	X	X	0	0	0	1	X	0	24	246	92
02 地藏寺村	1	X	0	0	0	0	3	X	0	9	182	X
03 田井村	X	X	X	X	X	X	X	X	X	X	X	X
04 吉野村2-2	X	X	X	X	X	X	X	X	X	X	X	X
364 大川村	0	0	0	0	0	0	0	0	0	1	0	X
386 いの町	5	X	77	0	0	0	25	166	70	103	3,466	145
01 伊野町	1	0	X	0	0	0	3	X	0	8	205	0
02 八田村	0	0	0	0	0	0	6	X	69	4	11	25
03 宇治村	0	0	0	0	0	0	9	30	X	41	2,697	38
04 川内村	0	0	0	0	0	0	1	X	0	3	X	X
05 神谷村	0	0	0	0	0	0	0	0	0	7	71	0
06 三瀬村	X	X	X	X	X	X	X	X	X	X	X	X
07 小川村	0	0	0	0	0	0	1	X	0	8	240	0
08 清水村	1	X	X	0	0	0	0	0	0	7	50	8
09 上八川村	3	X	51	0	0	0	0	0	0	15	131	33
10 下八川村	0	0	0	0	0	0	5	117	0	7	44	X
11 本川村	X	X	X	X	X	X	X	X	X	X	X	X
387 仁淀川町	0	0	0	0	0	0	0	0	0	17	388	0
01 池川町	0	0	0	0	0	0	0	0	0	12	285	0
02 大崎村	0	0	0	0	0	0	0	0	0	2	X	0
03 名野川村	0	0	0	0	0	0	0	0	0	0	0	0
04 別府村2-2	0	0	0	0	0	0	0	0	0	0	0	0
05 別府村2-1	0	0	0	0	0	0	0	0	0	1	X	0
06 長者村2-1	0	0	0	0	0	0	0	0	0	2	X	0
401 中土佐町	12	45	227	0	0	0	0	0	0	85	1,963	1,073
01 久礼町	8	X	203	0	0	0	0	0	0	22	168	311
02 上ノ加江町	1	0	X	0	0	0	0	0	0	30	370	633
03 大野原村	3	X	X	0	0	0	0	0	0	33	1,425	129
402 佐川町	24	X	487	3	4	0	13	22	0	94	2,284	1,111
01 佐川町	7	X	131	2	X	0	7	8	0	18	289	312
02 尾川村2-1	0	0	0	0	0	0	0	0	0	5	166	X
03 斗賀野村	5	0	73	0	0	0	2	X	0	36	886	736
04 黒岩村2-1	12	X	283	1	X	0	4	X	0	28	875	X

3 販売農家  
05 農作物

(6) 販売目的で作付け(栽培)した野菜類の作物別作付(栽培)農家数と作付(栽培)面積(つづき)

農家数：戸  
面積：a

地域等	いちご			メロン			すいか			その他の野菜		
	作付 実農家数	露地 作付面積	施設 作付面積	作付 実農家数	露地 作付面積	施設 作付面積	作付 実農家数	露地 作付面積	施設 作付面積	作付 実農家数	露地 作付面積	施設 作付面積
05 加茂村2-1	0	0	0	0	0	0	0	0	0	7	68	X
403 越知町	0	0	0	0	0	0	5	57	X	69	3,693	57
01 越知町	0	0	0	0	0	0	2	X	0	9	86	X
02 大桐村	0	0	0	0	0	0	0	0	0	5	X	0
03 横畠村	0	0	0	0	0	0	2	X	0	41	2,939	X
04 尾川村2-2	0	0	0	0	0	0	0	0	0	2	X	X
05 明治村	0	0	0	0	0	0	0	0	0	7	340	0
06 長者村2-2	0	0	0	0	0	0	0	0	0	0	0	0
07 黒岩村2-2	0	0	0	0	0	0	1	0	X	5	73	X
405 榑原町	1	X	0	2	X	0	4	4	X	37	319	82
410 日高村	2	0	X	1	X	0	8	12	X	29	355	20
01 日下村	2	0	X	1	X	0	5	9	X	21	206	20
02 能津村	0	0	0	0	0	0	2	X	0	5	130	0
03 加茂村2-2	0	0	0	0	0	0	1	X	0	3	19	0
411 津野町	0	0	0	0	0	0	3	5	0	84	1,082	335
01 東津野村	0	0	0	0	0	0	1	X	0	35	249	171
02 上半山村	0	0	0	0	0	0	1	X	0	21	471	62
03 下半山村	0	0	0	0	0	0	1	X	0	28	362	103
412 四万十町	13	X	230	0	0	0	15	31	X	391	10,628	3,561
01 窪川町	2	0	X	0	0	0	4	7	0	116	3,925	1,298
02 松葉川村	0	0	0	0	0	0	3	X	X	28	2,431	64
03 仁井田村	0	0	0	0	0	0	0	0	0	23	525	269
04 東又村	3	X	103	0	0	0	2	X	0	43	1,978	360
05 興津村	0	0	0	0	0	0	0	0	0	39	0	1,434
06 大正町	6	X	85	0	0	0	4	4	X	24	453	75
07 昭和村	0	0	0	0	0	0	1	X	0	55	726	24
08 十川村	2	0	X	0	0	0	1	X	0	63	590	36
424 大月町	1	X	0	1	X	0	7	39	X	45	1,164	X
01 奥内村	0	0	0	1	X	0	7	39	X	38	1,092	X
02 月灘村	1	X	0	0	0	0	0	0	0	7	72	0
427 三原村	0	0	0	0	0	0	1	X	0	8	51	X
428 黒潮町	9	23	90	2	X	0	9	24	0	103	1,527	1,704
01 佐賀町	1	0	X	1	X	0	7	X	0	26	112	517
02 白田川村2-2	0	0	0	0	0	0	0	0	0	1	0	X
03 大方町2-1	5	X	54	0	0	0	0	0	0	62	1,319	813
04 白田川村2-1	3	X	X	1	X	0	2	X	0	14	96	X

3 販売農家  
05 農作物

(7) 販売目的で栽培した果樹類の栽培農家数と栽培面積

地域等	栽培農家数		露地		施設		温州みかん		その他のかんきつ		りんご		ぶどう	
	栽培農家数	栽培面積	栽培農家数	栽培面積	栽培農家数	栽培面積	栽培農家数	栽培面積	栽培農家数	栽培面積	栽培農家数	栽培面積	栽培農家数	栽培面積
39 高知県	3,243	3,127	261	2,035	2,023	84,154	2,469	167	9	145	1,968	266		
201 高知市	X	374	X	1,143	X	5,286	116	1	X	0	24	116	64	
01 (旭)	X	23	X	7	89	0	73	X	0	0	2	X	X	
02 (中央)	3	3	0	X	0	1	X	0	0	0	0	0	0	
03 (潮江)	2	2	0	0	0	2	X	0	0	0	0	0	0	
04 (朝倉)	64	63	4	5	81	X	304	0	1	X	0	3	X	
05 (鴨田)	8	8	1	2	X	0	25	0	0	0	2	X	X	
06 (初月)	3	3	0	0	0	0	0	0	0	0	0	0	0	
07 (秦)	5	5	1	2	X	0	X	0	2	X	0	2	X	
08 (一宮)	10	10	1	1	X	0	322	0	0	0	1	0	X	
09 (布師田)	3	3	0	0	0	1	X	0	0	0	0	0	0	
10 (高須)	14	14	0	3	100	0	1	X	0	0	1	X	0	
11 (五台山)	6	6	0	2	X	0	1	X	0	0	0	0	0	
12 (三里)	10	7	4	0	0	0	1	0	X	0	3	0	26	
13 (長浜)	10	10	0	2	X	0	2	X	0	0	0	0	0	
14 大津村	8	7	1	0	0	0	1	X	0	0	3	X	X	
15 介良村2-1	4	4	2	0	0	0	2	X	0	0	2	X	X	
16 鏡村	60	60	1	11	197	0	16	279	0	0	0	0	0	
17 土佐山村	100	100	2	0	0	0	79	3,643	X	0	0	0	0	
18 森山村	4	4	1	1	X	0	1	X	0	0	1	0	X	
19 弘岡上村	10	9	1	1	X	0	3	X	X	0	1	X	0	
20 弘岡中村	7	7	2	2	X	0	4	283	X	0	1	0	X	
21 弘岡下村	10	10	0	2	X	0	3	25	0	0	0	0	0	
22 西分村	4	4	0	2	X	0	0	0	0	0	0	0	0	
23 仁西村	0	0	0	0	0	0	0	0	0	0	0	0	0	
24 諸木村	13	11	2	1	X	0	5	30	0	0	2	X	X	
25 芳原村	0	0	0	0	0	0	0	0	0	0	0	0	0	
26 秋山村	1	1	0	0	0	0	1	X	0	0	0	0	0	
202 室戸市	133	131	6	5	38	0	106	3,463	139	0	0	0	0	
01 室戸町	12	11	1	0	0	0	10	415	X	0	0	0	0	
02 室戸岬町	0	0	0	0	0	0	0	0	0	0	0	0	0	
03 佐喜浜町	9	9	0	0	0	0	9	141	0	0	0	0	0	
04 吉良川町	95	94	4	4	X	0	72	2,380	78	0	0	0	0	
05 羽根村	17	17	1	1	X	0	15	527	X	0	0	0	0	
203 安芸市	X	192	X	16	342	13	171	7,019	141	0	1	0	X	
01 安芸町	X	18	X	4	207	0	12	514	0	0	0	0	0	
02 土居村	9	8	1	1	X	0	6	285	X	0	0	0	0	
03 井ノ口村	49	47	2	4	58	0	42	1,326	X	0	0	0	0	

3 販売農家  
05 農作物

(7) 販売目的で栽培した果樹類の栽培農家数と栽培面積

地域等	栽培農家数			露地			施設			温州みかん			その他のかんきつ			りんご			ぶどう		
	栽培農家数	栽培農家数	栽培農家数	栽培農家数	栽培面積	栽培面積	栽培面積	栽培面積	栽培面積	栽培面積	栽培面積	栽培面積	栽培面積	栽培面積	栽培面積	栽培面積	栽培面積	栽培面積	栽培面積	栽培面積	栽培面積
04 畑山村	32	0	0	0	0	0	32	2,020	0	0	0	0	0	0	0	0	0	0	0	0	0
05 川北村	16	13	4	3	X	X	15	826	15	0	0	0	0	0	0	0	0	0	0	0	0
06 伊尾木村	17	14	6	0	0	0	12	325	78	0	0	0	0	0	0	0	0	0	0	0	0
07 東川村	55	1	0	0	0	0	48	1,702	0	0	0	0	0	0	0	0	0	0	0	0	0
08 赤野村	X	5	X	4	X	X	4	21	X	0	0	0	0	0	0	0	0	0	0	0	0
09 西川村	0	0	0	0	0	0	0	0	0	0	0	0	0	0	0	0	0	0	0	0	0
204 南川村	108	100	13	9	476	X	29	899	X	0	0	0	0	0	0	0	0	0	0	0	0
01 後免町	X	X	X	X	X	X	X	X	X	X	X	X	X	X	X	X	X	X	X	X	X
02 上倉村	10	10	0	2	X	0	3	95	0	0	0	0	0	0	0	0	0	0	0	0	0
03 瓶岩村	7	7	2	2	X	0	6	472	X	0	0	0	0	0	0	0	0	0	0	0	0
04 久礼田村	7	7	0	1	X	0	2	X	0	0	0	0	0	0	0	0	0	0	0	0	0
05 国府村	2	2	0	0	0	0	0	0	0	0	0	0	0	0	0	0	0	0	0	0	0
06 長岡村	11	8	3	0	0	0	1	X	0	0	0	0	0	0	0	0	0	0	0	0	0
07 大篠村	11	10	2	2	X	0	5	25	X	0	0	0	0	0	0	0	0	0	0	0	0
08 三和村	9	9	0	0	0	0	0	2	X	0	0	0	0	0	0	0	0	0	0	0	0
09 稲生村	9	9	1	1	X	0	2	X	0	0	0	0	0	0	0	0	0	0	0	0	0
10 十市村	24	24	1	0	0	0	6	99	0	0	0	0	0	0	0	0	0	0	0	0	0
11 日章村	7	5	2	1	0	0	1	X	0	0	0	0	0	0	0	0	0	0	0	0	0
12 前浜村	1	1	0	0	0	0	0	0	0	0	0	0	0	0	0	0	0	0	0	0	0
13 岡豊村	9	7	2	0	0	0	1	X	0	0	0	0	0	0	0	0	0	0	0	0	0
14 野田村	0	0	0	0	0	0	0	0	0	0	0	0	0	0	0	0	0	0	0	0	0
15 岩村2-1	0	0	0	0	0	0	0	0	0	0	0	0	0	0	0	0	0	0	0	0	0
16 介良村2-2	X	X	X	X	X	X	X	X	X	X	X	X	X	X	X	X	X	X	X	X	X
205 土佐市	252	227	42	27	677	X	206	11,817	802	0	0	0	0	0	0	0	0	0	0	0	0
01 高岡町	38	38	1	17	370	X	29	1,161	0	0	0	0	0	0	0	0	0	0	0	0	0
02 戸波村	109	107	13	2	X	0	98	7,792	218	0	0	0	0	0	0	0	0	0	0	0	0
03 北原村	50	42	11	3	X	0	40	2,125	X	0	0	0	0	0	0	0	0	0	0	0	0
04 波介村	48	35	15	4	177	0	35	681	306	0	0	0	0	0	0	0	0	0	0	0	0
05 蓮池村	4	4	0	0	0	0	3	58	0	0	0	0	0	0	0	0	0	0	0	0	0
06 高石村	1	0	1	1	0	0	0	0	0	0	0	0	0	0	0	0	0	0	0	0	0
07 宇佐町	1	0	1	0	0	0	1	0	X	0	0	0	0	0	0	0	0	0	0	0	0
08 新居村	1	1	0	0	0	0	0	0	0	0	0	0	0	0	0	0	0	0	0	0	0
206 須崎市	103	102	6	14	273	0	80	3,312	60	0	0	0	0	0	0	0	0	0	0	0	0
01 須崎町	25	24	1	2	X	0	18	663	0	0	0	0	0	0	0	0	0	0	0	0	0
02 浦ノ内村	60	60	4	9	146	0	53	2,562	X	0	0	0	0	0	0	0	0	0	0	0	0
03 多ノ郷村	10	10	0	0	0	0	6	X	0	0	0	0	0	0	0	0	0	0	0	0	0
04 吾桑村	5	5	0	3	X	0	2	X	0	0	0	0	0	0	0	0	0	0	0	0	0
05 上分村	3	3	1	0	0	0	1	0	X	0	0	0	0	0	0	0	0	0	0	0	0

3 販売農家  
05 農作物

(7) 販売目的で栽培した果樹類の栽培農家数と栽培面積

地域等	栽培農家数		露地		施設		温州みかん			その他のかんきつ			りんご			ぶどう		
	栽培農家数	栽培面積	栽培農家数	栽培面積	栽培農家数	栽培面積	栽培農家数	栽培面積	栽培面積	栽培面積	栽培農家数	栽培面積	栽培面積	栽培面積	栽培農家数	栽培面積	栽培面積	栽培面積
208 宿毛市	80		80	422	X		68	8,537	X		0	0	0	0	3	6	0	0
01 宿毛町	54		54	115	X		51	7,994	X		0	0	0	0	1	X	0	0
02 小筑紫村	13		13	307	0		9	365	0		0	0	0	0	0	0	0	0
03 橋上村	7		7	0	0		5	153	0		0	0	0	0	1	X	0	0
04 山奈村	6		6	0	0		3	25	0		0	0	0	0	1	X	0	0
05 平田村	0		0	0	0		0	0	0		0	0	0	0	0	0	0	0
06 沖ノ島村	0		0	0	0		0	0	0		0	0	0	0	0	0	0	0
33 土佐清水市	33		32	172	X		23	1,929	0		0	0	0	0	0	0	0	0
01 清水町	6		6	1	2	X	4	221	0		0	0	0	0	0	0	0	0
02 三崎町	9		9	1	2	X	8	1,083	0		0	0	0	0	0	0	0	0
03 伊豆田村	10		10	81	0		5	155	0		0	0	0	0	0	0	0	0
04 下川口村	8		7	0	0		6	470	0		0	0	0	0	0	0	0	0
210 四万十市	223		222	426	0		109	3,707	0		0	0	0	0	16	142	X	0
01 中村町	2		2	1	X		2	X	0		0	0	0	0	0	0	0	0
02 下田町	10		9	3	55	0	4	213	0		0	0	0	4	21	X	X	0
03 東山村	8		8	1	3	225	0	3	274	0		0	0	0	2	X	X	0
04 蔵岡村	5		5	0	1	X	0	2	X	0		0	0	0	0	0	0	0
05 富山村	13		13	0	0		4	176	0		0	0	0	0	2	X	0	0
06 大川筋村	6		6	0	0		6	380	0		0	0	0	0	0	0	0	0
07 後川村	7		7	0	2	X	0	4	555	0		0	0	0	2	X	0	0
08 八束村	6		6	0	2	X	0	4	290	0		0	0	0	0	0	0	0
09 中筋村	3		3	0	0		2	X	0		0	0	0	2	X	0	0	0
10 東中筋村	1		1	0	1	X	0	1	X	0		0	0	0	1	X	0	0
11 具同村	1		1	0	0		0	0	0		0	0	0	0	1	X	0	0
12 大方町 2-2	1		1	0	1	X	0	0	0		0	0	0	0	0	0	0	0
13 江川崎村	60		60	0	0		21	345	0		0	0	0	0	0	0	0	0
14 津大村	100		100	0	2	X	0	56	1,388	0		0	0	0	2	X	0	0
211 香南市	282		251	11,752	1,862		111	2,701	845		0	0	0	0	3	X	X	0
01 赤岡町	0		0	0	0		0	0	0		0	0	0	0	0	0	0	0
02 岸本町	3		2	3	X		2	X	X		0	0	0	0	0	0	0	0
03 徳王子村	23		20	9	17	840	201	9	207	X		0	0	1	X	0	0	0
04 山南村	30		27	11	22	921	124	10	208	88		0	0	1	X	0	0	0
05 山北村	89		85	31	84	6,493	833	20	381	233		0	0	0	0	0	0	0
06 東川村 3-1	10		10	0	4	470	0	5	108	0		0	0	0	0	0	0	0
07 西川村 2-1	41		41	4	27	1,876	X	22	795	85		0	0	0	0	0	0	0
08 野市町	20		9	14	12	X	320	6	87	79		0	0	0	0	0	0	0
09 香宗村	4		3	1	1	0	X	3	62	0		0	0	0	0	0	0	0
10 富家村	24		20	5	13	759	X	13	573	141		0	0	0	0	0	0	0

3 販売農家  
05 農作物

(7) 販売目的で栽培した果樹類の栽培農家数と栽培面積

地域等	栽培農家数			露地		施設		温州みかん			その他のかんきつ			りんご			ぶどう		
	栽培農家数	栽培農家数	栽培農家数	栽培農家数	栽培面積	栽培農家数	栽培面積	栽培農家数	栽培面積	栽培農家数	栽培面積	栽培農家数	栽培面積	栽培農家数	栽培面積	栽培農家数	栽培面積	栽培農家数	栽培面積
11 佐古村2-1	10	10	2	4	145	X	6	116	X	0	0	0	0	0	0	0	0	0	0
12 夜須町	25	21	5	7	26	38	12	114	X	0	0	0	0	0	0	1	0	0	X
13 東川村3-2	2	2	2	2	X	X	2	X	0	0	0	0	0	0	0	0	0	0	0
14 吉川村	1	1	1	1	X	X	1	0	X	0	0	0	0	0	0	0	0	0	0
212 香美市	234	233	7	11	62	0	175	8,119	X	1	X	0	13	167	13	0	0	0	0
01 山田町	6	6	0	0	0	0	3	63	0	0	0	0	0	0	2	X	0	0	0
02 大楠植村	12	12	1	0	0	0	7	91	0	0	0	0	0	0	2	X	0	0	X
03 明治村	9	9	1	2	X	0	3	83	0	0	0	0	0	0	3	X	0	0	X
04 片地村	16	16	2	5	44	0	8	333	X	0	0	0	0	0	2	X	0	0	0
05 佐岡村	4	4	0	0	0	0	3	23	0	0	0	0	0	0	0	0	0	0	0
06 新改村	7	7	1	0	0	0	5	73	0	0	0	0	0	0	0	0	0	0	0
07 佐古村2-2	3	3	0	0	0	0	2	X	0	0	0	0	0	0	0	0	0	0	0
08 天坪村2-2	X	X	X	X	X	X	X	X	X	X	X	X	X	X	X	X	X	X	X
09 岩村2-2	3	3	0	0	0	0	2	X	0	0	0	0	0	0	0	0	0	0	0
10 曉霞村2-2	X	X	X	X	X	X	X	X	X	X	X	X	X	X	X	X	X	X	X
11 美良布町	16	15	1	2	X	0	8	113	0	1	X	0	3	X	0	0	0	0	0
12 曉霞村2-1	10	10	0	1	X	0	7	46	0	0	0	0	0	0	0	0	0	0	0
13 西川村2-2	3	3	1	0	0	0	1	X	0	0	0	0	0	0	1	X	0	0	0
14 在所村	27	27	0	1	X	0	15	418	0	0	0	0	0	0	0	0	0	0	0
15 榎山村	86	86	0	0	0	0	80	5,567	0	0	0	0	0	0	0	0	0	0	0
16 上韮生村	28	28	0	0	0	0	28	1,160	0	0	0	0	0	0	0	0	0	0	0
301 東洋町	27	27	2	1	X	0	27	2,781	X	0	0	0	0	0	0	0	0	0	0
01 野根町	5	5	0	1	X	0	5	211	0	0	0	0	0	0	0	0	0	0	0
02 甲浦町	22	22	2	0	0	0	22	2,570	X	0	0	0	0	0	0	0	0	0	0
302 奈半利町	11	10	1	1	X	0	4	111	0	0	0	0	0	0	0	0	0	0	0
303 田野町	6	6	1	0	0	0	4	159	X	0	0	0	0	0	0	0	0	0	0
304 安田町	72	72	1	0	0	0	68	2,200	X	0	0	0	0	0	0	0	0	0	0
305 北川村	151	150	2	0	0	0	151	6,414	X	0	0	0	0	0	0	0	0	0	0
306 馬路村	78	78	0	0	0	0	78	3,262	0	0	0	0	0	0	0	0	0	0	0
307 芸西村	9	8	1	1	X	0	5	117	0	0	0	0	0	0	0	0	0	0	0
01 和食村	3	3	0	0	0	0	2	X	0	0	0	0	0	0	0	0	0	0	0
02 黒ノ上村	X	X	X	X	X	X	X	X	X	X	X	X	X	X	X	X	X	X	X
03 西分村	2	2	0	0	0	0	2	X	0	0	0	0	0	0	0	0	0	0	0
04 東川村3-3	X	X	X	X	X	X	X	X	X	X	X	X	X	X	X	X	X	X	X
341 本山町	21	21	0	0	0	0	6	63	0	0	0	0	0	0	0	0	0	0	0
01 本山町	21	21	0	0	0	0	6	63	0	0	0	0	0	0	0	0	0	0	0
02 吉野村2-1	0	0	0	0	0	0	0	0	0	0	0	0	0	0	0	0	0	0	0
344 大豊町	138	138	2	0	0	0	131	3,180	0	2	X	0	0	0	0	0	0	0	0



3 販売農家  
05 農作物

(7) 販売目的で栽培した果樹類の栽培農家数と栽培面積

地域等	栽培農家数		温州みかん		その他のかんきつ		りんご		ぶどう		
	栽培農家数	栽培面積	栽培農家数	栽培面積	栽培農家数	栽培面積	栽培農家数	栽培面積	栽培農家数	栽培面積	
01 東豊永村	55	55	2	0	0	1,108	0	1	X	0	0
02 西豊永村	40	40	0	0	0	1,058	0	0	0	0	0
03 大杉村	34	34	0	0	0	913	0	1	X	0	0
04 天坪村 2-1	9	9	0	0	0	101	0	0	0	0	0
363 土佐町	30	27	3	0	0	281	0	2	X	0	51
01 森村	14	13	1	0	0	71	0	0	0	0	X
02 地蔵寺村	9	8	1	0	0	140	0	2	X	0	X
03 田井村	X	X	X	X	X	X	X	X	X	X	X
04 吉野村 2-2	X	X	X	X	X	X	X	X	X	X	X
364 大川村	0	0	0	0	0	0	0	0	0	0	0
386 いの町	116	114	5	24	399	1,273	X	0	0	13	389
01 伊野町	8	7	1	2	X	47	X	0	0	0	0
02 八田村	17	16	2	7	47	151	X	0	0	3	X
03 宇治村	35	35	2	14	328	319	0	0	0	3	155
04 川内村	13	13	0	1	X	0	0	0	0	6	173
05 神谷村	1	1	0	0	0	0	0	0	0	0	0
06 三瀬村	X	X	X	X	X	X	X	X	X	X	X
07 小川村	10	10	0	0	0	407	0	7	407	0	0
08 清水村	6	6	0	0	0	41	0	4	41	0	0
09 上八川村	17	17	0	0	0	202	0	11	202	0	1
10 下八川村	3	3	0	0	0	X	0	2	X	0	0
11 本川村	X	X	X	X	X	X	X	X	X	X	X
387 仁淀川町	23	23	0	1	X	451	0	15	451	0	0
01 池川町	15	15	0	0	0	116	0	9	116	0	0
02 大崎村	4	4	0	1	X	205	0	3	205	0	0
03 名野川村	1	1	0	0	0	X	0	1	X	0	0
04 別府村 2-2	2	2	0	0	0	X	0	1	X	0	0
05 別府村 2-1	1	1	0	0	0	X	0	1	X	0	0
06 長者村 2-1	0	0	0	0	0	0	0	0	0	0	0
401 中土佐町	12	12	0	1	X	166	0	7	166	0	0
01 久礼町	4	4	0	0	0	X	0	1	X	0	0
02 上ノ加江町	4	4	0	1	X	0	0	3	X	0	0
03 大野見村	4	4	0	0	0	95	0	3	95	0	0
402 佐川町	88	86	3	10	113	459	X	17	459	X	79
01 佐川町	20	20	0	2	X	0	0	2	X	0	0
02 尾川村 2-1	7	7	0	0	0	X	0	1	X	0	0
03 斗賀野村	17	15	2	2	X	X	0	3	X	0	0
04 黒岩村 2-1	39	39	1	4	18	125	X	7	125	0	1

3 販売農家  
05 農作物

(7) 販売目的で栽培した果樹類の栽培農家数と栽培面積

地域等	栽培農家数			露地		施設		温州みかん			その他のかんきつ			りんご			ぶどう		
	栽培農家数	栽培農家数	栽培農家数	栽培農家数	栽培面積	栽培農家数	栽培面積	栽培農家数	栽培面積	栽培農家数	栽培面積	栽培農家数	栽培面積	栽培農家数	栽培面積	栽培農家数	栽培面積	栽培農家数	栽培面積
05 加茂村2-1	5	5	0	2	X	0	4	142	0	0	0	0	0	0	0	0	0	0	0
403 越知町	30	29	1	3	40	0	17	567	0	0	0	0	0	0	0	0	0	0	0
01 越知町	8	8	0	0	0	0	1	X	0	0	0	0	0	0	0	0	0	0	0
02 大桐村	1	1	0	0	0	0	0	0	0	0	0	0	0	0	0	0	0	0	0
03 横畠村	6	5	1	2	X	0	3	75	0	0	0	0	0	0	0	0	0	0	0
04 尾川村2-2	1	1	0	0	0	0	1	X	0	0	0	0	0	0	0	0	0	0	0
05 明治村	9	9	0	0	0	0	7	195	0	0	0	0	0	0	0	0	0	0	0
06 長者村2-2	0	0	0	0	0	0	0	0	0	0	0	0	0	0	0	0	0	0	0
07 黒岩村2-2	5	5	0	1	X	0	5	180	0	0	0	0	0	0	0	0	0	0	0
405 榑原町	49	49	0	1	X	0	12	242	0	0	0	0	0	0	0	0	0	0	0
410 日高村	39	37	3	2	X	0	14	185	0	0	0	0	0	0	0	0	0	5	64
01 日下村	23	21	3	2	X	0	4	X	0	0	0	0	0	0	0	0	0	5	64
02 能津村	14	14	0	0	0	0	9	142	0	0	0	0	0	0	0	0	0	0	0
03 加茂村2-2	2	2	0	0	0	0	1	X	0	0	0	0	0	0	0	0	0	0	0
411 津野町	40	36	6	3	25	0	20	399	0	1	X	0	0	0	0	0	0	6	X
01 東津野村	20	16	6	0	0	0	7	212	0	1	X	0	0	0	0	0	0	6	X
02 上半山村	6	6	0	1	X	0	3	62	0	0	0	0	0	0	0	0	0	0	0
03 下半山村	14	14	0	2	X	0	10	125	0	0	0	0	0	0	0	0	0	0	0
412 四万十町	169	169	2	2	X	0	67	1,622	0	0	0	0	0	0	0	0	0	6	70
01 窪川町	37	37	0	1	X	0	18	398	0	0	0	0	0	0	0	0	0	3	X
02 松葉川村	6	6	0	0	0	0	3	X	0	0	0	0	0	0	0	0	0	0	0
03 仁井田村	9	9	0	0	0	0	3	69	0	0	0	0	0	0	0	0	0	0	0
04 東又村	16	16	1	1	X	0	8	154	0	0	0	0	0	0	0	0	0	0	0
05 興津村	0	0	0	0	0	0	0	0	0	0	0	0	0	0	0	0	0	0	0
06 大正町	16	16	1	0	0	0	2	X	0	0	0	0	0	0	0	0	0	1	X
07 昭和村	45	45	0	0	0	0	17	373	0	0	0	0	0	0	0	0	0	2	X
08 十川村	40	40	0	0	0	0	16	548	0	0	0	0	0	0	0	0	0	0	0
424 大月町	30	29	1	3	26	0	22	1,400	0	0	0	0	0	0	0	0	0	1	0
01 奥内村	25	24	1	2	X	0	19	1,345	0	0	0	0	0	0	0	0	0	1	0
02 月灘村	5	5	0	1	X	0	3	55	0	0	0	0	0	0	0	0	0	0	0
427 三原村	28	28	1	0	0	0	27	1,163	0	0	0	0	0	0	0	0	0	1	0
428 黒潮町	40	34	10	8	351	X	23	870	92	0	0	0	0	0	0	0	0	3	X
01 佐賀町	20	19	3	5	X	X	9	245	0	0	0	0	0	0	0	0	0	1	0
02 白田川村2-2	0	0	0	0	0	0	0	0	0	0	0	0	0	0	0	0	0	0	0
03 大方町2-1	15	12	4	3	X	X	9	386	X	0	0	0	0	0	0	0	0	2	X
04 白田川村2-1	5	3	3	0	0	0	5	239	X	0	0	0	0	0	0	0	0	0	0

3 販売農家  
05 農作物

(7) 販売目的で栽培した果樹類の栽培農家数と栽培面積 (つぎ)

地域等	日本なし			西洋なし			もも			おとう			びわ			かき		
	栽培農家数	栽培面積	施設	栽培農家数	栽培面積	施設	栽培農家数	栽培面積	施設	栽培農家数	栽培面積	施設	栽培農家数	栽培面積	施設	栽培農家数	栽培面積	施設
39 高知県	158	6,257	10	3	5	0	65	622	0	4	28	77	959	0	332	3,047	33	
201 高知市	45	2,319	0	0	0	13	65	0	2	X	0	X	105	X	90	1,034	X	
01 (旭)	0	0	0	0	0	1	X	0	0	0	0	X	X	X	8	45	0	
02 (中央)	0	0	0	0	0	0	0	0	0	0	0	2	X	0	2	X	0	
03 (潮江)	0	0	0	0	0	0	0	0	0	0	0	0	0	0	1	X	0	
04 (朝倉)	30	1,666	0	0	0	2	X	0	0	0	0	3	6	0	16	199	X	
05 (鴨田)	0	0	0	0	0	2	X	0	2	X	0	2	X	0	3	20	0	
06 (初月)	0	0	0	0	0	0	0	0	0	0	0	1	X	0	2	X	0	
07 (秦)	1	X	0	0	0	1	X	0	0	0	0	1	X	0	2	X	0	
08 (一宮)	0	0	0	0	0	0	0	0	0	0	0	1	X	0	2	X	0	
09 (布師田)	0	0	0	0	0	0	0	0	0	0	0	0	0	0	1	X	0	
10 (高須)	0	0	0	0	0	1	X	0	0	0	0	0	0	0	2	X	0	
11 (五台山)	1	X	0	0	0	0	0	0	0	0	0	0	0	0	1	X	0	
12 (三里)	2	X	0	0	0	1	X	0	0	0	0	2	X	0	0	0	0	
13 (長浜)	1	X	0	0	0	0	0	0	0	0	0	0	0	0	1	X	0	
14 大津村	0	0	0	0	0	2	X	0	0	0	0	3	12	0	4	8	0	
15 介良村 2-1	0	0	0	0	0	0	0	0	0	0	0	1	X	0	2	X	X	
16 鏡村	0	0	0	0	0	0	0	0	0	0	0	2	X	0	22	383	0	
17 土佐山村	0	0	0	0	0	0	0	0	0	0	0	0	0	0	2	X	0	
18 森山村	0	0	0	0	0	1	X	0	0	0	0	0	0	0	1	X	0	
19 弘岡上村	0	0	0	0	0	1	X	0	0	0	0	1	X	0	8	108	0	
20 弘岡中村	1	X	0	0	0	0	0	0	0	0	0	0	0	0	3	41	0	
21 弘岡下村	8	425	0	0	0	1	X	0	0	0	0	0	0	0	2	X	0	
22 西分村	1	X	0	0	0	0	0	0	0	0	0	0	0	0	1	X	0	
23 仁西村	0	0	0	0	0	0	0	0	0	0	0	0	0	0	0	0	0	
24 諸木村	0	0	0	0	0	0	0	0	0	0	0	0	0	0	4	27	0	
25 芳原村	0	0	0	0	0	0	0	0	0	0	0	0	0	0	0	0	0	
26 秋山村	0	0	0	0	0	0	0	0	0	0	0	0	0	0	0	0	0	
202 室戸市	2	X	0	0	0	1	X	0	0	0	0	25	578	0	2	X	0	
01 室戸町	0	0	0	0	0	0	0	0	0	0	0	0	0	0	0	0	0	
02 室戸岬町	0	0	0	0	0	0	0	0	0	0	0	0	0	0	0	0	0	
03 佐喜浜町	0	0	0	0	0	0	0	0	0	0	0	0	0	0	0	0	0	
04 吉良川町	1	X	0	0	0	1	X	0	0	0	0	24	X	0	2	X	0	
05 羽根村	1	X	0	0	0	0	0	0	0	0	0	1	X	0	0	0	0	
203 安芸市	2	X	0	0	0	1	X	0	0	0	0	X	0	0	5	11	X	
01 安芸町	0	0	0	0	0	0	0	0	0	0	0	0	0	0	1	X	0	
02 土居村	0	0	0	0	0	0	0	0	0	0	0	0	0	0	0	0	0	
03 井ノ口村	0	0	0	0	0	0	0	0	0	0	0	0	0	0	2	X	0	

3 販売農家  
05 農作物

(7) 販売目的で栽培した果樹類の栽培農家数と栽培面積 (つづき)

地域等	日本なし						西洋なし						もも						おうとう						びわ						かき					
	栽培農家数		露地		施設		栽培農家数		露地		施設		栽培農家数		露地		施設		栽培農家数		露地		施設		栽培農家数		露地		施設		栽培農家数		露地		施設	
	実	設	面積	面積	面積	面積	実	設	面積	面積	面積	面積	実	設	面積	面積	面積	面積	実	設	面積	面積	面積	面積	実	設	面積	面積	面積	面積	実	設	面積	面積		
04 畑山村	0	0	0	0	0	0	0	0	0	0	0	0	0	0	0	0	0	0	0	0	0	0	0	0	0	0	0	0	0	0	0	0	0	0		
05 川北村	0	0	0	0	0	0	0	0	0	0	0	0	0	0	0	0	0	0	0	0	0	0	0	0	0	0	0	0	0	0	0	0	0	0		
06 伊尾木村	0	0	0	0	0	0	1	X	0	0	0	0	0	0	0	0	0	0	0	0	0	0	0	0	0	0	0	0	0	0	0	0	0	0		
07 東川村	2	X	0	0	0	0	0	0	0	0	0	0	0	0	0	0	0	0	0	0	0	0	0	0	0	0	0	0	0	0	0	0	0	0		
08 赤野村	0	0	0	0	0	0	0	0	0	0	0	0	0	0	0	0	0	0	0	0	0	0	0	X	2	X	0	0	0	0	0	0	0	0	0	
09 西川村	0	0	0	0	0	0	0	0	0	0	0	0	0	0	0	0	0	0	0	0	0	0	0	0	0	0	0	0	0	0	0	0	0	0	0	
204 南安市	1	X	0	0	1	X	0	15	203	0	0	0	0	0	0	0	0	0	0	0	0	0	0	0	0	0	0	0	0	0	0	0	0	0	0	
01 後免町	X	X	X	X	X	X	X	X	X	X	X	X	X	X	X	X	X	X	X	X	X	X	X	X	X	X	X	X	X	X	X	X	X	X	X	
02 上倉村	0	0	0	0	0	0	0	0	0	0	0	0	0	0	0	0	0	0	0	0	0	0	0	0	0	0	0	0	0	0	0	0	0	0	0	
03 瓶岩村	0	0	0	0	0	0	0	0	0	0	0	0	0	0	0	0	0	0	0	0	0	0	0	0	0	0	0	0	0	0	0	0	0	0	0	
04 久礼田村	0	0	0	0	0	0	0	1	X	0	0	0	0	0	0	0	0	0	0	0	0	0	0	0	0	0	0	0	0	0	0	0	0	0	0	
05 国府村	0	0	0	0	0	0	0	0	0	0	0	0	0	0	0	0	0	0	0	0	0	0	0	0	0	0	0	0	0	0	0	0	0	0	0	
06 長岡村	0	0	0	0	0	0	0	0	0	0	0	0	0	0	0	0	0	0	0	0	0	0	0	0	0	0	0	0	0	0	0	0	0	0	0	
07 大篠村	0	0	0	0	0	0	0	1	X	0	0	0	0	0	0	0	0	0	0	0	0	0	0	0	0	0	0	0	0	0	0	0	0	0	0	
08 三和村	0	0	0	0	0	0	0	3	36	0	0	0	0	0	0	0	0	0	0	0	0	0	0	0	0	0	0	0	0	0	0	0	0	0	0	
09 稲生村	0	0	0	0	0	0	0	5	71	0	0	0	0	0	0	0	0	0	0	0	0	0	0	0	0	0	0	0	0	0	0	0	0	0	0	
10 十市村	1	X	0	0	1	X	0	3	20	0	0	0	0	0	0	0	0	0	0	0	0	0	0	0	0	0	0	0	0	0	0	0	0	0	0	
11 日章村	0	0	0	0	0	0	0	1	X	0	0	0	0	0	0	0	0	0	0	0	0	0	0	0	0	0	0	0	0	0	0	0	0	0	0	
12 前浜村	0	0	0	0	0	0	0	0	0	0	0	0	0	0	0	0	0	0	0	0	0	0	0	0	0	0	0	0	0	0	0	0	0	0	0	
13 岡豊村	0	0	0	0	0	0	0	1	X	0	0	0	0	0	0	0	0	0	0	0	0	0	0	0	0	0	0	0	0	0	0	0	0	0	0	
14 野田村	0	0	0	0	0	0	0	0	0	0	0	0	0	0	0	0	0	0	0	0	0	0	0	0	0	0	0	0	0	0	0	0	0	0	0	
15 岩村2-1	0	0	0	0	0	0	0	0	0	0	0	0	0	0	0	0	0	0	0	0	0	0	0	0	0	0	0	0	0	0	0	0	0	0	0	
16 介良村2-2	X	X	X	X	X	X	X	X	X	X	X	X	X	X	X	X	X	X	X	X	X	X	X	X	X	X	X	X	X	X	X	X	X	X	X	
205 土佐市	13	337	X	0	0	0	0	0	0	0	0	0	0	0	0	0	0	0	0	0	0	0	0	0	0	0	0	0	0	0	0	0	0	0	0	
01 高岡町	2	X	0	0	0	0	0	0	0	0	0	0	0	0	0	0	0	0	0	0	0	0	0	0	0	0	0	0	0	0	0	0	0	0	0	
02 戸波村	5	89	0	0	0	0	0	0	0	0	0	0	0	0	0	0	0	0	0	0	0	0	0	0	0	0	0	0	0	0	0	0	0	0	0	
03 北原村	2	X	0	0	0	0	0	0	0	0	0	0	0	0	0	0	0	0	0	0	0	0	0	0	0	0	0	0	0	0	0	0	0	0	0	
04 波介村	4	155	X	0	0	0	0	0	0	0	0	0	0	0	0	0	0	0	0	0	0	0	0	0	0	0	0	0	0	0	0	0	0	0	0	
05 蓮池村	0	0	0	0	0	0	0	0	0	0	0	0	0	0	0	0	0	0	0	0	0	0	0	0	0	0	0	0	0	0	0	0	0	0	0	
06 高石村	0	0	0	0	0	0	0	0	0	0	0	0	0	0	0	0	0	0	0	0	0	0	0	0	0	0	0	0	0	0	0	0	0	0	0	
07 宇佐町	0	0	0	0	0	0	0	0	0	0	0	0	0	0	0	0	0	0	0	0	0	0	0	0	0	0	0	0	0	0	0	0	0	0	0	
08 新居村	0	0	0	0	0	0	0	0	0	0	0	0	0	0	0	0	0	0	0	0	0	0	0	0	0	0	0	0	0	0	0	0	0	0	0	
206 須崎市	2	X	0	0	0	0	0	0	0	0	0	0	0	0	0	0	0	0	0	0	0	0	0	0	0	0	0	0	0	0	0	0	0	0	0	
01 須崎町	0	0	0	0	0	0	0	0	0	0	0	0	0	0	0	0	0	0	0	0	0	0	0	0	0	0	0	0	0	0	0	0	0	0	0	
02 浦ノ内村	1	X	0	0	0	0	0	0	0	0	0	0	0	0	0	0	0	0	0	0	0	0	0	0	0	0	0	0	0	0	0	0	0	0	0	
03 多ノ郷村	1	X	0	0	0	0	0	0	0	0	0	0	0	0	0	0	0	0	0	0	0	0	0	0	0	0	0	0	0	0	0	0	0	0	0	
04 吾桑村	0	0	0	0	0	0	0	0	0	0	0	0	0	0	0	0	0	0	0	0	0	0	0	0	0	0	0	0	0	0	0	0	0	0	0	
05 上分村	0	0	0	0	0	0	0	0	0	0	0	0	0	0	0	0	0	0	0	0	0	0	0	0	0	0	0	0	0	0	0	0	0	0	0	

3 販売農家  
05 農作物

(7) 販売目的で栽培した果樹類の栽培農家数と栽培面積 (つづき)

地域等	日本なし			西洋なし			もも			おうとう			びわ			かき		
	栽培農家数	栽培面積	施設	栽培農家数	栽培面積	施設	栽培農家数	栽培面積	施設	栽培農家数	栽培面積	施設	栽培農家数	栽培面積	施設	栽培農家数	栽培面積	施設
208 宿毛市	3	26		0	0		0	0		0	0		1	X		0	45	
01 宿毛町	1	X		0	0		0	0		0	0		0	0		0	1	X
02 小筑紫村	0	0		0	0		0	0		0	0		0	0		0	1	X
03 橋上村	1	X		0	0		0	0		0	0		1	X		0	3	25
04 山奈村	1	X		0	0		0	0		0	0		0	0		0	0	0
05 平田村	0	0		0	0		0	0		0	0		0	0		0	0	0
06 沖ノ島村	0	0		0	0		0	0		0	0		0	0		0	0	0
209 土佐清水市	0	0		0	0		0	0		0	0		0	0		0	1	X
01 清水町	0	0		0	0		0	0		0	0		0	0		0	0	0
02 三崎町	0	0		0	0		0	0		0	0		0	0		0	0	0
03 伊豆田村	0	0		0	0		0	0		0	0		0	0		0	1	X
04 下川口村	0	0		0	0		0	0		0	0		0	0		0	0	0
210 四万十市	13	235		1	X		8	85		1	X		2	X		0	14	51
01 中村町	0	0		0	0		0	0		0	0		0	0		0	1	X
02 下田町	3	140		0	0		3	60		0	0		1	X		0	1	X
03 東山村	1	X		0	0		1	X		0	0		0	0		0	2	X
04 蔵岡村	1	X		0	0		1	X		0	0		0	0		0	2	X
05 富山村	1	X		0	0		0	0		0	0		0	0		0	0	0
06 大川筋村	0	0		0	0		0	0		0	0		0	0		0	0	0
07 後川村	0	0		0	0		0	0		0	0		0	0		0	1	X
08 八束村	0	0		0	0		0	0		0	0		0	0		0	1	X
09 中筋村	1	X		0	0		0	0		0	0		0	0		0	0	0
10 東中筋村	1	X		0	0		0	0		0	0		0	0		0	1	X
11 具同村	0	0		0	0		0	0		0	0		0	0		0	1	X
12 大方町 2-2	1	X		0	0		0	0		0	0		0	0		0	0	0
13 江川崎村	0	0		0	0		0	0		0	0		0	0		0	1	X
14 津大村	4	44		1	X		3	12		0	1		1	X		0	3	4
211 香南市	0	0		0	0		3	26		0	0		1	X		0	31	300
01 赤岡町	0	0		0	0		0	0		0	0		0	0		0	0	0
02 岸本町	0	0		0	0		0	0		0	0		0	0		0	0	0
03 徳王子村	0	0		0	0		1	X		0	0		0	0		0	1	X
04 山南村	0	0		0	0		0	0		0	0		0	0		0	6	51
05 山北村	0	0		0	0		0	0		0	0		0	0		0	4	31
06 東川村 3-1	0	0		0	0		0	0		0	0		0	0		0	1	X
07 西川村 2-1	0	0		0	0		0	0		0	0		0	0		0	5	64
08 野市町	0	0		0	0		1	X		0	0		0	0		0	1	X
09 香宗村	0	0		0	0		0	0		0	0		0	0		0	1	X
10 富家村	0	0		0	0		0	0		0	0		0	0		0	3	30

3 販売農家  
05 農作物

(7) 販売目的で栽培した果樹類の栽培農家数と栽培面積 (つづき)

地域等	日本なし			西洋なし			もも			おうとう			ひわ			かき		
	栽培 実農家数	露地 栽培 面積	施設 栽培 面積	栽培 実農家数	露地 栽培 面積	施設 栽培 面積	栽培 実農家数	露地 栽培 面積	施設 栽培 面積	栽培 実農家数	露地 栽培 面積	施設 栽培 面積	栽培 実農家数	露地 栽培 面積	施設 栽培 面積	栽培 実農家数	露地 栽培 面積	施設 栽培 面積
11 佐古村2-1	0	0	0	0	0	0	0	0	0	0	0	0	0	0	0	2	X	0
12 夜須町	0	0	0	0	0	0	1	X	0	0	0	0	1	X	0	7	69	0
13 東川村3-2	0	0	0	0	0	0	0	0	0	0	0	0	0	0	0	0	0	0
14 吉川村	0	0	0	0	0	0	0	0	0	0	0	0	0	0	0	0	0	0
212 香美市	7	190	0	1	X	0	12	163	0	0	0	0	4	6	0	16	61	0
01 山田町	0	0	0	0	0	0	1	X	0	0	0	0	0	0	0	1	X	0
02 大楠植村	0	0	0	0	0	0	0	0	0	0	0	1	X	0	0	2	X	0
03 明治村	2	X	0	0	0	0	1	X	0	0	0	0	0	0	0	1	X	0
04 片地村	1	X	0	0	0	0	1	X	0	0	0	1	X	0	3	5	0	0
05 佐岡村	0	0	0	0	0	0	0	0	0	0	0	0	0	0	0	0	0	0
06 新改村	1	X	0	0	0	0	0	0	0	0	0	0	0	0	0	0	0	0
07 佐古村2-2	0	0	0	0	0	0	0	0	0	0	0	1	X	0	1	X	0	0
08 天坪村2-2	X	X	X	X	X	X	X	X	X	X	X	X	X	X	X	X	X	X
09 岩村2-2	0	0	0	0	0	0	0	0	0	0	0	0	0	0	0	2	X	0
10 曉霞村2-2	X	X	X	X	X	X	X	X	X	X	X	X	X	X	X	X	X	X
11 美良布町	2	X	0	0	0	0	2	X	0	0	0	1	X	0	3	11	0	0
12 曉霞村2-1	0	0	0	0	0	0	1	X	0	0	0	0	0	0	1	X	0	0
13 西川村2-2	0	0	0	0	0	0	0	0	0	0	0	0	0	0	0	0	0	0
14 在所村	1	X	0	1	X	0	5	88	0	0	0	0	0	0	0	2	X	0
15 榎山村	0	0	0	0	0	0	1	X	0	0	0	0	0	0	0	0	0	0
16 上菲生村	0	0	0	0	0	0	0	0	0	0	0	0	0	0	0	0	0	0
301 東洋町	0	0	0	0	0	0	0	0	0	0	0	0	0	0	0	0	0	0
01 野根町	0	0	0	0	0	0	0	0	0	0	0	0	0	0	0	0	0	0
02 甲浦町	0	0	0	0	0	0	0	0	0	0	0	0	0	0	0	0	0	0
302 奈半利町	0	0	0	0	0	0	1	X	0	0	0	1	X	0	1	X	0	0
303 田野町	0	0	0	0	0	0	0	0	0	0	0	0	0	0	0	2	X	0
304 安田町	0	0	0	0	0	0	0	0	0	0	0	0	0	0	0	0	0	0
305 北川村	0	0	0	0	0	0	2	X	0	0	0	0	0	0	0	0	0	0
306 馬路村	0	0	0	0	0	0	0	0	0	0	0	0	0	0	0	0	0	0
307 芸西村	0	0	0	0	0	0	0	0	0	0	0	0	0	0	0	2	X	0
01 和食村	0	0	0	0	0	0	0	0	0	0	0	0	0	0	0	1	X	0
02 馬ノ上村	X	X	X	X	X	X	X	X	X	X	X	X	X	X	X	X	X	X
03 西分村	0	0	0	0	0	0	0	0	0	0	0	0	0	0	0	0	0	0
04 東川村3-3	X	X	X	X	X	X	X	X	X	X	X	X	X	X	X	X	X	X
341 本山町	0	0	0	0	0	0	0	0	0	0	0	0	0	0	0	0	0	0
01 本山町	0	0	0	0	0	0	0	0	0	0	0	0	0	0	0	0	0	0
02 吉野村2-1	0	0	0	0	0	0	0	0	0	0	0	0	0	0	0	0	0	0
344 大豊町	0	0	0	0	0	0	0	0	0	0	0	0	0	0	0	0	0	0

3 販売農家  
05 農作物

(7) 販売目的で栽培した果樹類の栽培農家数と栽培面積（つぎ）

地域等	日本なし			西洋なし			もも			おうとう			びわ			かき		
	栽培農家数	栽培面積	施設	栽培農家数	栽培面積	施設	栽培農家数	栽培面積	施設	栽培農家数	栽培面積	施設	栽培農家数	栽培面積	施設	栽培農家数	栽培面積	施設
01 東豊永村	0	0	0	0	0	0	0	0	0	0	0	0	0	0	0	0	0	0
02 西豊永村	0	0	0	0	0	0	0	0	0	0	0	0	0	0	0	0	0	0
03 大杉村	0	0	0	0	0	0	0	0	0	0	0	0	0	0	0	0	0	0
04 天坪村2-1	0	0	0	0	0	0	0	0	0	0	0	0	0	0	0	0	0	0
363 土佐町	0	0	0	0	0	0	3	25	0	0	0	0	0	0	0	0	2	X
01 森村	0	0	0	0	0	0	0	0	0	0	0	0	0	0	0	0	2	X
02 地蔵寺村	0	0	0	0	0	0	2	X	0	0	0	0	0	0	0	0	0	0
03 田井村	X	X	X	X	X	X	X	X	X	X	X	X	X	X	X	X	X	X
04 吉野村2-2	X	X	X	X	X	X	X	X	X	X	X	X	X	X	X	X	X	X
364 大川村	0	0	0	0	0	0	0	0	0	0	0	0	0	0	0	0	0	0
386 いの町	18	867	0	0	0	0	2	X	0	1	0	X	0	X	0	38	248	0
01 伊野町	0	0	0	0	0	0	0	0	0	0	0	0	0	0	0	0	0	0
02 八田村	5	X	0	0	0	0	0	0	0	0	0	0	1	X	0	11	54	0
03 宇治村	12	553	0	0	0	0	1	X	0	0	0	0	0	0	0	14	102	0
04 川内村	1	X	0	0	0	0	0	0	0	0	0	0	0	0	0	6	62	0
05 神谷村	0	0	0	0	0	0	1	X	0	0	0	0	0	0	0	0	0	0
06 三瀬村	X	X	X	X	X	X	X	X	X	X	X	X	X	X	X	X	X	X
07 小川村	0	0	0	0	0	0	0	0	0	0	0	0	0	0	0	0	0	0
08 清水村	0	0	0	0	0	0	0	0	0	0	0	0	0	0	0	0	0	0
09 上八川村	0	0	0	0	0	0	0	0	0	0	0	0	0	0	0	0	1	X
10 下八川村	0	0	0	0	0	0	0	0	0	0	0	0	0	1	X	0	2	X
11 本川村	X	X	X	X	X	X	X	X	X	X	X	X	X	X	X	X	X	X
387 仁淀川町	0	0	0	0	0	0	0	0	0	0	0	0	0	0	0	0	0	0
01 池川町	0	0	0	0	0	0	0	0	0	0	0	0	0	0	0	0	0	0
02 大崎村	0	0	0	0	0	0	0	0	0	0	0	0	0	0	0	0	0	0
03 名野川村	0	0	0	0	0	0	0	0	0	0	0	0	0	0	0	0	0	0
04 別府村2-2	0	0	0	0	0	0	0	0	0	0	0	0	0	0	0	0	0	0
05 別府村2-1	0	0	0	0	0	0	0	0	0	0	0	0	0	0	0	0	0	0
06 長者村2-1	0	0	0	0	0	0	0	0	0	0	0	0	0	0	0	0	0	0
401 中土佐町	0	0	0	0	0	0	0	0	0	0	0	0	0	0	0	0	2	X
01 久礼町	0	0	0	0	0	0	0	0	0	0	0	0	0	0	0	0	1	X
02 上ノ加江町	0	0	0	0	0	0	0	0	0	0	0	0	0	0	0	0	0	0
03 大野見村	0	0	0	0	0	0	0	0	0	0	0	0	0	0	0	0	1	X
402 佐川町	30	1,540	0	0	0	0	2	X	0	0	0	0	0	0	0	15	88	0
01 佐川町	6	236	0	0	0	0	1	X	0	0	0	0	0	0	0	9	27	0
02 尾川村2-1	0	0	0	0	0	0	0	0	0	0	0	0	0	0	0	0	0	0
03 斗賀野村	4	128	0	0	0	0	0	0	0	0	0	0	0	0	0	1	X	0
04 黒岩村2-1	20	1,176	0	0	0	0	1	X	0	0	0	0	0	0	0	4	37	0

3 販売農家  
05 農作物

(7) 販売目的で栽培した果樹類の栽培農家数と栽培面積 (つづき)

地域等	日本なし						西洋なし						もも						おうとう						びわ						かき								
	栽培農家数		露地		施設		栽培農家数		露地		施設		栽培農家数		露地		施設		栽培農家数		露地		施設		栽培農家数		露地		施設		栽培農家数		露地		施設				
	実	培	面積	面積	面積	面積	実	培	面積	面積	面積	面積	実	培	面積	面積	実	培	面積	面積	面積	面積	実	培	面積	面積	実	培	面積	面積	実	培	面積	面積					
05 加茂村2-1	0	0	0	0	0	0	0	0	0	0	0	0	0	0	0	0	0	0	0	0	0	0	0	0	0	0	0	0	0	0	0	0	0	0	0				
403 越知町	5	172	0	0	0	0	0	0	0	0	0	0	0	0	0	0	0	0	0	0	0	0	0	0	0	0	0	0	0	0	0	0	0	0	0				
01 越知町	5	172	0	0	0	0	0	0	0	0	0	0	0	0	0	0	0	0	0	0	0	0	0	0	0	0	0	0	0	0	0	0	0	0	0	0			
02 大桐村	0	0	0	0	0	0	0	0	0	0	0	0	0	0	0	0	0	0	0	0	0	0	0	0	0	0	0	0	0	0	0	0	0	0	0	0			
03 横畠村	0	0	0	0	0	0	0	0	0	0	0	0	0	0	0	0	0	0	0	0	0	0	0	0	0	0	0	0	0	0	0	0	0	0	0	0	0		
04 尾川村2-2	0	0	0	0	0	0	0	0	0	0	0	0	0	0	0	0	0	0	0	0	0	0	0	0	0	0	0	0	0	0	0	0	0	0	0	0	0		
05 明治村	0	0	0	0	0	0	0	0	0	0	0	0	0	0	0	0	0	0	0	0	0	0	0	0	0	0	0	0	0	0	0	0	0	0	0	0	0		
06 長者村2-2	0	0	0	0	0	0	0	0	0	0	0	0	0	0	0	0	0	0	0	0	0	0	0	0	0	0	0	0	0	0	0	0	0	0	0	0	0		
07 黒岩村2-2	0	0	0	0	0	0	0	0	0	0	0	0	0	0	0	0	0	0	0	0	0	0	0	0	0	0	0	0	0	0	0	0	0	0	0	0	0		
405 榑原町	0	0	0	0	0	0	0	0	0	0	0	0	0	0	0	0	0	0	0	0	0	0	0	0	0	0	0	0	0	0	0	0	0	0	0	0	0		
410 日高村	3	61	0	0	0	0	0	0	0	0	0	0	0	0	0	0	0	0	0	0	0	0	0	0	0	0	0	0	0	0	0	0	0	0	0	0	0		
01 日下村	3	61	0	0	0	0	0	0	0	0	0	0	0	0	0	0	0	0	0	0	0	0	0	0	0	0	0	0	0	0	0	0	0	0	0	0	0		
02 能津村	0	0	0	0	0	0	0	0	0	0	0	0	0	0	0	0	0	0	0	0	0	0	0	0	0	0	0	0	0	0	0	0	0	0	0	0	0	0	
03 加茂村2-2	0	0	0	0	0	0	0	0	0	0	0	0	0	0	0	0	0	0	0	0	0	0	0	0	0	0	0	0	0	0	0	0	0	0	0	0	0	0	
411 津野町	0	0	0	0	0	0	0	0	0	0	0	0	0	0	0	0	0	0	0	0	0	0	0	0	0	0	0	0	0	0	0	0	0	0	0	0	0	0	
01 東津野村	0	0	0	0	0	0	0	0	0	0	0	0	0	0	0	0	0	0	0	0	0	0	0	0	0	0	0	0	0	0	0	0	0	0	0	0	0	0	
02 上半山村	0	0	0	0	0	0	0	0	0	0	0	0	0	0	0	0	0	0	0	0	0	0	0	0	0	0	0	0	0	0	0	0	0	0	0	0	0	0	
03 下半山村	0	0	0	0	0	0	0	0	0	0	0	0	0	0	0	0	0	0	0	0	0	0	0	0	0	0	0	0	0	0	0	0	0	0	0	0	0	0	
412 四万十町	10	224	0	0	0	0	0	0	0	0	0	0	0	0	0	0	0	0	0	0	0	0	0	0	0	0	0	0	0	0	0	0	0	0	0	0	0	0	
01 窪川町	8	184	0	0	0	0	0	0	0	0	0	0	0	0	0	0	0	0	0	0	0	0	0	0	0	0	0	0	0	0	0	0	0	0	0	0	0	0	
02 松葉川村	0	0	0	0	0	0	0	0	0	0	0	0	0	0	0	0	0	0	0	0	0	0	0	0	0	0	0	0	0	0	0	0	0	0	0	0	0	0	
03 仁井田村	0	0	0	0	0	0	0	0	0	0	0	0	0	0	0	0	0	0	0	0	0	0	0	0	0	0	0	0	0	0	0	0	0	0	0	0	0	0	
04 東又村	0	0	0	0	0	0	0	0	0	0	0	0	0	0	0	0	0	0	0	0	0	0	0	0	0	0	0	0	0	0	0	0	0	0	0	0	0	0	
05 興津村	0	0	0	0	0	0	0	0	0	0	0	0	0	0	0	0	0	0	0	0	0	0	0	0	0	0	0	0	0	0	0	0	0	0	0	0	0	0	
06 大正町	1	X	0	0	0	0	0	0	0	0	0	0	0	0	0	0	0	0	0	0	0	0	0	0	0	0	0	0	0	0	0	0	0	0	0	0	0	0	
07 昭和村	1	X	0	0	0	0	0	0	0	0	0	0	0	0	0	0	0	0	0	0	0	0	0	0	0	0	0	0	0	0	0	0	0	0	0	0	0	0	
08 十川村	0	0	0	0	0	0	0	0	0	0	0	0	0	0	0	0	0	0	0	0	0	0	0	0	0	0	0	0	0	0	0	0	0	0	0	0	0	0	
424 大月町	1	X	0	0	0	0	0	0	0	0	0	0	0	0	0	0	0	0	0	0	0	0	0	0	0	0	0	0	0	0	0	0	0	0	0	0	0	0	
01 奥内村	1	X	0	0	0	0	0	0	0	0	0	0	0	0	0	0	0	0	0	0	0	0	0	0	0	0	0	0	0	0	0	0	0	0	0	0	0	0	
02 月灘村	0	0	0	0	0	0	0	0	0	0	0	0	0	0	0	0	0	0	0	0	0	0	0	0	0	0	0	0	0	0	0	0	0	0	0	0	0	0	
427 三原村	1	X	0	0	0	0	0	0	0	0	0	0	0	0	0	0	0	0	0	0	0	0	0	0	0	0	0	0	0	0	0	0	0	0	0	0	0	0	
428 黒潮町	2	X	X	0	0	0	0	0	0	0	0	0	0	0	0	0	0	0	0	0	0	0	0	0	0	0	0	0	0	0	0	0	0	0	0	0	0	0	
01 佐賀町	1	X	X	0	0	0	0	0	0	0	0	0	0	0	0	0	0	0	0	0	0	0	0	0	0	0	0	0	0	0	0	0	0	0	0	0	0	0	0
02 白田川村2-2	0	0	0	0	0	0	0	0	0	0	0	0	0	0	0	0	0	0	0	0	0	0	0	0	0	0	0	0	0	0	0	0	0	0	0	0	0	0	
03 大方町2-1	1	X	0	0	0	0	0	0	0	0	0	0	0	0	0	0	0	0	0	0	0	0	0	0	0	0	0	0	0	0	0	0	0	0	0	0	0	0	
04 白田川村2-1	0	0	0	0	0	0	0	0	0	0	0	0	0	0	0	0	0	0	0	0	0	0	0	0	0	0	0	0	0	0	0	0	0	0	0	0	0	0	



3 販売農家  
05 農作物

(7) 販売目的で栽培した果樹類の栽培農家数と栽培面積(つづき)

農家数：戸  
面積：a

地域等	くり			うめ			すもも			キウイフルーツ			パイナップル			その他の果樹		
	栽培農家数	栽培面積	施設	栽培農家数	栽培面積	施設	栽培農家数	栽培面積	施設	栽培農家数	栽培面積	施設	栽培農家数	栽培面積	施設	栽培農家数	栽培面積	施設
39 高知県	332	6,012	0	160	1,609	0	98	1,091	0	39	371	0	4	0	29	441	11,760	558
201 高知市	37	404	0	51	842	0	X	588	X	10	166	0	1	0	X	79	1,732	28
01 (旭)	5	73	0	2	X	0	X	11	X	1	X	0	0	0	0	8	80	X
02 (中央)	1	X	0	1	X	0	1	X	0	0	0	0	0	0	0	0	0	0
03 (潮江)	0	0	0	0	0	0	1	X	0	0	0	0	0	0	0	1	X	0
04 (朝倉)	6	60	0	8	115	0	5	33	0	3	9	0	0	0	0	8	123	0
05 (鴨田)	2	X	0	2	X	0	1	X	0	0	0	0	0	0	0	4	24	0
06 (初月)	1	X	0	1	X	0	0	0	0	0	0	0	0	0	0	2	X	0
07 (秦)	0	0	0	2	X	0	1	X	0	0	0	0	0	0	0	3	82	X
08 (一宮)	0	0	0	0	0	0	1	X	0	0	0	0	0	0	0	3	44	0
09 (布師田)	1	X	0	0	0	0	0	0	0	0	0	0	0	0	0	2	X	0
10 (高須)	0	0	0	0	0	0	6	145	0	2	X	0	0	0	0	2	X	0
11 (五台山)	0	0	0	0	0	0	3	42	0	0	0	0	0	0	0	1	X	0
12 (三里)	0	0	0	0	0	0	3	124	0	0	0	0	1	0	X	5	145	X
13 (長浜)	2	X	0	1	X	0	6	110	0	0	0	0	0	0	0	1	X	0
14 大津村	2	X	0	2	X	0	3	17	0	0	0	0	0	0	0	3	17	0
15 介良村2-1	0	0	0	0	0	0	0	0	0	0	0	0	0	0	0	1	X	0
16 鏡村	13	134	0	21	352	0	2	X	0	3	6	0	0	0	0	9	89	X
17 土佐山村	2	X	0	11	307	0	0	0	0	0	0	0	0	0	0	19	960	0
18 森山村	1	X	0	0	0	0	0	0	0	0	0	0	0	0	0	1	0	X
19 弘岡上村	0	0	0	0	0	0	1	X	0	0	0	0	0	0	0	0	0	0
20 弘岡中村	0	0	0	0	0	0	1	X	0	0	0	0	0	0	0	0	0	0
21 弘岡下村	0	0	0	0	0	0	1	X	0	1	X	0	0	0	0	1	X	0
22 西分村	0	0	0	0	0	0	0	0	0	0	0	0	0	0	0	1	X	0
23 仁西村	0	0	0	0	0	0	0	0	0	0	0	0	0	0	0	0	0	0
24 諸木村	1	X	0	0	0	0	2	X	0	0	0	0	0	0	0	4	31	X
25 芳原村	0	0	0	0	0	0	0	0	0	0	0	0	0	0	0	0	0	0
26 秋山村	0	0	0	0	0	0	0	0	0	0	0	0	0	0	0	0	0	0
202 室戸市	4	64	0	1	X	0	1	X	0	0	0	0	0	0	0	8	65	X
01 室戸町	1	X	0	0	0	0	0	0	0	0	0	0	0	0	0	1	X	0
02 室戸岬町	0	0	0	0	0	0	0	0	0	0	0	0	0	0	0	0	0	0
03 佐喜浜町	0	0	0	0	0	0	0	0	0	0	0	0	0	0	0	0	0	0
04 吉良川町	3	X	0	1	X	0	1	X	0	0	0	0	0	0	0	7	X	X
05 羽根村	0	0	0	0	0	0	0	0	0	0	0	0	0	0	0	0	0	0
203 安芸市	3	14	0	1	X	0	X	X	X	0	0	0	0	0	0	28	978	36
01 安芸町	0	0	0	1	X	0	X	0	0	0	0	0	0	0	0	3	451	0
02 土居村	1	X	0	0	0	0	0	0	0	0	0	0	0	0	0	3	81	0
03 井ノ口村	1	X	0	0	0	0	1	X	0	0	0	0	0	0	0	7	121	0

3 販売農家  
05 農作物

(7) 販売目的で栽培した果樹類の栽培農家数と栽培面積 (つづき)

地域等	くり			うめ			すもも			キウイフルーツ			パインアップル			その他の果樹		
	栽培 実農家数	露地 栽培 面積	施設 栽培 面積	栽培 実農家数	露地 栽培 面積	施設 栽培 面積	栽培 実農家数	露地 栽培 面積	施設 栽培 面積	栽培 実農家数	露地 栽培 面積	施設 栽培 面積	栽培 実農家数	露地 栽培 面積	施設 栽培 面積	栽培 実農家数	露地 栽培 面積	施設 栽培 面積
04 畑山村	0	0	0	0	0	0	0	0	0	0	0	0	0	0	0	0	0	0
05 川北村	0	0	0	0	0	0	0	0	0	0	0	0	0	0	0	1	X	0
06 伊尾木村	0	0	0	0	0	0	1	X	0	0	0	0	0	0	0	4	105	0
07 東川村	1	X	0	0	0	0	0	0	0	0	0	0	0	0	0	7	211	X
08 赤野村	0	0	0	0	0	0	0	0	0	0	0	0	0	0	0	3	X	X
09 西川村	0	0	0	0	0	0	0	0	0	0	0	0	0	0	0	0	0	0
204 南国市	12	136	0	14	163	0	14	159	0	1	X	0	0	0	0	17	399	47
01 後免町	X	X	X	X	X	X	X	X	X	X	X	X	X	X	X	X	X	X
02 上倉村	2	X	0	2	X	0	0	0	0	0	0	0	0	0	0	4	132	0
03 瓶岩村	5	73	0	1	X	0	0	0	0	0	0	0	0	0	1	X	0	
04 久礼田村	1	X	0	2	X	0	1	X	0	0	0	0	0	0	0	0	0	0
05 国府村	0	0	0	2	X	0	0	0	0	0	0	0	0	0	0	0	0	0
06 長岡村	0	0	0	0	0	0	1	X	0	0	0	0	0	0	0	4	X	X
07 大篠村	1	X	0	3	51	0	0	0	0	0	0	0	0	0	0	4	114	X
08 三和村	0	0	0	0	0	0	1	X	0	0	0	0	0	0	0	0	0	0
09 稲生村	1	X	0	1	X	0	2	X	0	0	0	0	0	0	0	1	X	0
10 十市村	1	X	0	0	0	0	9	119	0	0	0	0	0	0	0	1	X	0
11 日章村	0	0	0	1	X	0	0	0	0	0	0	0	0	0	0	2	X	0
12 前浜村	1	X	0	0	0	0	0	0	0	0	0	0	0	0	0	0	0	0
13 岡豊村	0	0	0	1	X	0	0	0	0	1	X	0	0	0	0	0	0	0
14 野田村	0	0	0	0	0	0	0	0	0	0	0	0	0	0	0	0	0	0
15 岩村2-1	0	0	0	0	0	0	0	0	0	0	0	0	0	0	0	0	0	0
16 介良村2-2	X	X	X	X	X	X	X	X	X	X	X	X	X	X	X	X	X	X
205 土佐市	3	40	0	2	X	0	4	39	0	4	76	0	0	0	0	25	1,602	98
01 高岡町	2	X	0	0	0	0	3	X	0	1	X	0	0	0	0	4	102	0
02 戸波村	0	0	0	1	X	0	1	X	0	3	X	0	0	0	0	9	799	0
03 北原村	0	0	0	0	0	0	0	0	0	0	0	0	0	0	0	7	610	X
04 波介村	0	0	0	0	0	0	0	0	0	0	0	0	0	0	0	4	X	X
05 蓮池村	1	X	0	1	X	0	0	0	0	0	0	0	0	0	0	0	0	0
06 高石村	0	0	0	0	0	0	0	0	0	0	0	0	0	0	0	0	0	0
07 宇佐町	0	0	0	0	0	0	0	0	0	0	0	0	0	0	0	0	0	0
08 新居村	0	0	0	0	0	0	0	0	0	0	0	0	0	0	0	1	X	0
206 須崎市	3	19	0	5	24	0	0	0	0	0	0	0	0	0	0	7	214	X
01 須崎町	0	0	0	1	X	0	0	0	0	0	0	0	0	0	0	2	X	X
02 浦ノ内村	0	0	0	2	X	0	0	0	0	0	0	0	0	0	0	2	X	0
03 多ノ郷村	2	X	0	2	X	0	0	0	0	0	0	0	0	0	0	2	X	0
04 吾桑村	0	0	0	0	0	0	0	0	0	0	0	0	0	0	0	1	X	0
05 上分村	1	X	0	0	0	0	0	0	0	0	0	0	0	0	0	0	0	0

農家数：戸  
面積：a

3 販売農家  
05 農作物

(7) 販売目的で栽培した果樹類の栽培農家数と栽培面積（つぎ）

農家数：戸  
面積：a

地域等	くり			うめ			すもも			キウイフルーツ			パイナップル			その他の果樹			
	栽培農家数	露地 栽培面積	施設 栽培面積	栽培農家数	露地 栽培面積	施設 栽培面積	栽培農家数	露地 栽培面積	施設 栽培面積	栽培農家数	露地 栽培面積	施設 栽培面積	栽培農家数	露地 栽培面積	施設 栽培面積	栽培農家数	露地 栽培面積	施設 栽培面積	
208 宿毛市	3	25	0	2	X	0	1	X	0	0	0	0	0	0	0	4	800	X	
01 宿毛町	1	X	0	1	X	0	0	0	0	0	0	0	0	0	0	3	X	X	
02 小筑紫村	0	0	0	0	0	0	0	0	0	0	0	0	0	0	1	X	0	0	
03 橋上村	2	X	0	0	0	0	1	X	0	0	0	0	0	0	0	0	0	0	0
04 山奈村	0	0	0	1	X	0	0	0	0	0	0	0	0	0	0	0	0	0	0
05 平田村	0	0	0	0	0	0	0	0	0	0	0	0	0	0	0	0	0	0	0
06 沖ノ島村	0	0	0	0	0	0	0	0	0	0	0	0	0	0	0	0	0	0	0
209 土佐清水市	0	0	0	1	X	0	0	0	0	0	0	0	0	0	0	3	X	X	
01 清水町	0	0	0	0	0	0	0	0	0	0	0	0	0	0	0	2	X	X	
02 三崎町	0	0	0	0	0	0	0	0	0	0	0	0	0	0	0	0	0	0	0
03 伊豆田村	0	0	0	0	0	0	0	0	0	0	0	0	0	0	0	0	0	0	0
04 下川口村	0	0	0	1	X	0	0	0	0	0	0	0	0	0	1	0	0	X	
210 四万十市	99	2,433	0	13	79	0	4	58	0	2	X	0	0	0	26	797	0	0	
01 中村町	0	0	0	1	X	0	0	0	0	0	0	0	0	0	0	0	0	0	
02 下田町	2	X	0	4	21	0	2	X	0	0	0	0	0	0	2	X	0	0	
03 東山村	1	X	0	1	X	0	0	0	0	1	X	0	0	0	1	X	0	0	
04 蔵岡村	2	X	0	0	0	0	0	0	0	0	0	0	0	0	0	0	0	0	
05 富山村	3	116	0	0	0	0	1	X	0	0	0	0	0	0	5	357	0	0	
06 大川筋村	0	0	0	0	0	0	0	0	0	0	0	0	0	0	0	0	0	0	
07 後川村	1	X	0	1	X	0	0	0	0	0	0	0	0	0	0	0	0	0	
08 八束村	1	X	0	0	0	0	0	0	0	0	0	0	0	0	0	0	0	0	
09 中筋村	0	0	0	0	0	0	0	0	0	0	0	0	0	0	0	0	0	0	
10 東中筋村	1	X	0	1	X	0	0	0	0	0	0	0	0	0	0	0	0	0	
11 具同村	0	0	0	0	0	0	0	0	0	0	0	0	0	0	0	0	0	0	
12 大方町2-2	0	0	0	0	0	0	0	0	0	0	0	0	0	0	0	0	0	0	
13 江川崎村	35	961	0	1	X	0	0	0	0	0	0	0	0	0	16	384	0	0	
14 津大村	53	1,251	0	4	31	0	1	X	0	1	X	0	0	0	2	X	0	0	
211 香南市	7	98	0	5	38	0	3	27	0	1	X	0	1	0	23	303	189	0	
01 赤岡町	0	0	0	0	0	0	0	0	0	0	0	0	0	0	0	0	0	0	
02 岸本町	0	0	0	0	0	0	0	0	0	0	0	0	0	0	0	0	0	0	
03 徳王子村	0	0	0	1	X	0	0	0	0	0	0	0	0	0	2	X	0	0	
04 山南村	1	X	0	1	X	0	0	0	0	0	0	0	0	0	3	X	X	0	
05 山北村	0	0	0	1	X	0	1	X	0	0	0	0	0	0	2	0	X	0	
06 東川村3-1	0	0	0	0	0	0	0	0	0	0	0	0	0	0	1	X	0	0	
07 西川村2-1	2	X	0	2	X	0	1	X	0	0	0	0	0	0	4	75	0	0	
08 野市町	0	0	0	0	0	0	0	0	0	0	0	0	0	0	3	X	X	0	
09 香宗村	0	0	0	0	0	0	0	0	0	0	0	0	0	0	0	0	0	0	
10 富家村	1	X	0	0	0	0	1	X	0	0	0	0	0	0	2	X	0	0	

3 販売農家  
05 農作物

(7) 販売目的で栽培した果樹類の栽培農家数と栽培面積 (つづき)

地域等	くくり			うめ			すもも			キウイフルーツ			パインアップル			その他の果樹		
	栽培 実農家数	露地 栽培 面積	施設 栽培 面積	栽培 実農家数	露地 栽培 面積	施設 栽培 面積	栽培 実農家数	露地 栽培 面積	施設 栽培 面積	栽培 実農家数	露地 栽培 面積	施設 栽培 面積	栽培 実農家数	露地 栽培 面積	施設 栽培 面積	栽培 実農家数	露地 栽培 面積	施設 栽培 面積
11 佐古村2-1	0	0	0	0	0	0	0	0	0	0	0	0	0	0	0	1	X	X
12 夜須町	3	7	0	0	0	0	0	0	0	1	X	0	0	0	0	5	28	X
13 東川村3-2	0	0	0	0	0	0	0	0	0	0	0	0	0	0	0	0	0	0
14 吉川村	0	0	0	0	0	0	0	0	0	0	0	0	0	0	0	0	0	0
212 香美市	20	96	0	15	126	0	5	11	0	1	X	0	1	0	X	44	1,390	X
01 山田町	0	0	0	0	0	0	0	0	0	0	0	0	0	0	0	1	X	0
02 大楠植村	2	X	0	5	65	0	1	X	0	0	0	0	0	0	0	4	43	0
03 明治村	0	0	0	0	0	0	0	0	0	0	0	0	0	0	0	1	X	0
04 片地村	5	21	0	4	19	0	1	X	0	1	X	0	1	0	X	4	17	0
05 佐岡村	1	X	0	0	0	0	0	0	0	0	0	0	0	0	0	0	0	0
06 新改村	2	X	0	2	X	0	0	0	0	0	0	0	0	0	0	1	0	X
07 佐古村2-2	2	X	0	0	0	0	0	0	0	0	0	0	0	0	0	0	0	0
08 天坪村2-2	X	X	X	X	X	X	X	X	X	X	X	X	X	X	X	X	X	X
09 岩村2-2	0	0	0	0	0	0	0	0	0	0	0	0	0	0	0	1	X	0
10 曉霞村2-2	X	X	X	X	X	X	X	X	X	X	X	X	X	X	X	X	X	X
11 美良布町	1	X	0	2	X	0	2	X	0	0	0	0	0	0	0	7	139	X
12 曉霞村2-1	2	X	0	1	X	0	0	0	0	0	0	0	0	0	0	2	X	0
13 西川村2-2	0	0	0	0	0	0	0	0	0	0	0	0	0	0	0	1	X	0
14 在所村	4	30	0	1	X	0	1	X	0	0	0	0	0	0	0	11	167	0
15 榎山村	0	0	0	0	0	0	0	0	0	0	0	0	0	0	0	10	874	0
16 上蕪生村	0	0	0	0	0	0	0	0	0	0	0	0	0	0	0	1	X	0
301 東洋町	0	0	0	1	X	0	0	0	0	0	0	0	0	0	0	2	X	0
01 野根町	0	0	0	1	X	0	0	0	0	0	0	0	0	0	0	1	X	0
02 甲浦町	0	0	0	0	0	0	0	0	0	0	0	0	0	0	0	1	X	0
302 奈半利町	0	0	0	0	0	0	0	0	0	0	0	0	0	0	0	7	66	X
303 田野町	0	0	0	1	X	0	0	0	0	0	0	0	0	0	0	1	X	0
304 安田町	0	0	0	0	0	0	0	0	0	0	0	0	0	0	0	4	75	0
305 北川村	0	0	0	0	0	0	0	0	0	0	0	0	0	0	0	1	X	0
306 馬路村	1	X	0	0	0	0	0	0	0	0	0	0	0	0	0	0	0	0
307 芸西村	0	0	0	0	0	0	0	0	0	0	0	0	0	0	1	0	X	0
01 和食村	0	0	0	0	0	0	0	0	0	0	0	0	0	0	0	0	0	0
02 黒ノ上村	X	X	X	X	X	X	X	X	X	X	X	X	X	X	X	X	X	X
03 西分村	0	0	0	0	0	0	0	0	0	0	0	0	0	0	0	0	0	0
04 東川村3-3	X	X	X	X	X	X	X	X	X	X	X	X	X	X	X	X	X	X
341 本山町	5	27	0	0	0	0	0	0	0	1	X	0	0	0	0	9	178	0
01 本山町	5	27	0	0	0	0	0	0	0	1	X	0	0	0	0	9	178	0
02 吉野村2-1	0	0	0	0	0	0	0	0	0	0	0	0	0	0	0	0	0	0
344 大豊町	3	23	0	3	28	0	1	X	0	0	0	0	0	0	0	18	310	X

農家数：戸  
面積：a

3 販売農家  
05 農作物

(7) 販売目的で栽培した果樹類の栽培農家数と栽培面積（つぎ）

農家数：戸  
面積：a

地域等	くり			うめ			すもも			キウイフルーツ			パイナップル			その他の果樹		
	栽培農家数	露地栽培面積	施設栽培面積	栽培農家数	露地栽培面積	施設栽培面積	栽培農家数	露地栽培面積	施設栽培面積	栽培農家数	露地栽培面積	施設栽培面積	栽培農家数	露地栽培面積	施設栽培面積	栽培農家数	露地栽培面積	施設栽培面積
01 東豊永村	0	0	0	0	0	0	0	0	0	0	0	0	0	0	0	8	125	X
02 西豊永村	1	X	0	1	X	0	0	0	0	0	0	0	0	0	0	6	93	0
03 大杉村	2	X	0	1	X	0	1	X	0	0	0	0	0	0	0	4	92	0
04 天塚村2-1	0	0	0	1	X	0	0	0	0	0	0	0	0	0	0	0	0	0
363 土佐町	4	18	0	3	41	0	0	0	0	0	0	0	0	0	0	8	327	0
01 森村	4	18	0	1	X	0	0	0	0	0	0	0	0	0	0	5	267	0
02 地蔵寺村	0	0	0	1	X	0	0	0	0	0	0	0	0	0	0	2	X	0
03 田井村	X	X	X	X	X	X	X	X	X	X	X	X	X	X	X	X	X	X
04 吉野村2-2	X	X	X	X	X	X	X	X	X	X	X	X	X	X	X	X	X	X
364 大川村	0	0	0	0	0	0	0	0	0	0	0	0	0	0	0	0	0	0
386 いの町	13	75	0	12	65	0	7	51	0	3	14	0	0	0	0	15	215	X
01 伊野町	2	X	0	1	X	0	0	0	0	0	0	0	0	0	0	0	0	0
02 八田村	2	X	0	1	X	0	2	X	0	0	0	0	0	0	0	3	X	X
03 宇治村	3	8	0	4	29	0	4	42	0	1	X	0	0	0	0	2	X	X
04 川内村	1	X	0	1	X	0	0	0	0	0	0	0	0	0	0	1	X	0
05 神谷村	0	0	0	1	X	0	1	X	0	0	0	0	0	0	0	0	0	0
06 三瀬村	X	X	X	X	X	X	X	X	X	X	X	X	X	X	X	X	X	X
07 小川村	0	0	0	0	0	0	0	0	0	1	X	0	0	0	0	2	X	0
08 清水村	0	0	0	0	0	0	0	0	0	0	0	0	0	0	0	2	X	0
09 上八川村	3	25	0	2	X	0	0	0	0	1	X	0	0	0	0	4	95	0
10 下八川村	1	X	0	1	X	0	0	0	0	0	0	0	0	0	0	1	X	0
11 本川村	X	X	X	X	X	X	X	X	X	X	X	X	X	X	X	X	X	X
387 仁淀川町	7	115	0	1	X	0	0	0	0	0	0	0	0	0	0	2	X	0
01 池川町	6	X	0	0	0	0	0	0	0	0	0	0	0	0	0	1	X	0
02 大崎村	1	X	0	1	X	0	0	0	0	0	0	0	0	0	0	0	0	0
03 名野川村	0	0	0	0	0	0	0	0	0	0	0	0	0	0	0	0	0	0
04 別府村2-2	0	0	0	0	0	0	0	0	0	0	0	0	0	0	0	1	X	0
05 別府村2-1	0	0	0	0	0	0	0	0	0	0	0	0	0	0	0	0	0	0
06 長者村2-1	0	0	0	0	0	0	0	0	0	0	0	0	0	0	0	0	0	0
401 中土佐町	1	X	0	1	X	0	1	X	0	0	0	0	0	0	0	3	55	0
01 久礼町	0	0	0	0	0	0	0	0	0	0	0	0	0	0	0	2	X	0
02 上ノ加江町	1	X	0	0	0	0	0	0	0	0	0	0	0	0	0	0	0	0
03 大野見村	0	0	0	1	X	0	1	X	0	0	0	0	0	0	0	1	X	0
402 佐川町	19	386	0	7	34	0	2	X	0	2	X	0	0	0	0	6	60	0
01 佐川町	4	79	0	1	X	0	0	0	0	2	X	0	0	0	0	2	X	0
02 尾川村2-1	6	84	0	0	0	0	0	0	0	0	0	0	0	0	0	1	X	0
03 斗賀野村	4	145	0	2	X	0	0	0	0	0	0	0	0	0	0	1	X	0
04 黒岩村2-1	5	78	0	4	13	0	2	X	0	0	0	0	0	0	0	2	X	0

3 販売農家  
05 農作物

(7) 販売目的で栽培した果樹類の栽培農家数と栽培面積（つづき）

地域等	くくり				うめ				すもも				キウイフルーツ				パイナップル				その他の果樹			
	栽培 実農家数	露地 栽培 面積	施設 栽培 面積	栽培 実農家数	露地 栽培 面積	施設 栽培 面積	栽培 実農家数	露地 栽培 面積	施設 栽培 面積	栽培 実農家数	露地 栽培 面積	施設 栽培 面積	栽培 実農家数	露地 栽培 面積	施設 栽培 面積	栽培 実農家数	露地 栽培 面積	施設 栽培 面積	栽培 実農家数	露地 栽培 面積	施設 栽培 面積			
																						栽培 実農家数	露地 栽培 面積	施設 栽培 面積
05 加茂村2-1	0	0	0	0	0	0	0	0	0	0	0	0	0	0	0	0	0	0	0	0	0			
403 越知町	2	X	0	1	X	0	0	0	0	0	0	0	0	0	0	0	0	0	0	5	202	X		
01 越知町	0	0	0	0	0	0	0	0	0	0	0	0	0	0	0	0	0	0	0	2	X	0		
02 大桐村	1	X	0	0	0	0	0	0	0	0	0	0	0	0	0	0	0	0	0	0	0	0		
03 横畠村	0	0	0	0	0	0	0	0	0	0	0	0	0	0	0	0	0	0	2	X	X	0		
04 尾川村2-2	0	0	0	0	0	0	0	0	0	0	0	0	0	0	0	0	0	0	0	0	0	0		
05 明治村	1	X	0	1	X	0	0	0	0	0	0	0	0	0	0	0	0	0	1	X	0	0		
06 長者村2-2	0	0	0	0	0	0	0	0	0	0	0	0	0	0	0	0	0	0	0	0	0	0		
07 黒岩村2-2	0	0	0	0	0	0	0	0	0	0	0	0	0	0	0	0	0	0	0	0	0	0		
405 榑原町	9	308	0	2	X	0	0	0	0	0	0	0	0	0	0	0	0	0	25	457	0	0		
410 日高村	11	127	0	9	51	0	4	21	0	5	25	0	0	0	0	0	0	0	5	88	X	X		
01 日下村	6	68	0	5	10	0	2	X	0	4	X	0	0	0	0	0	0	0	4	X	X	0		
02 能津村	3	X	0	4	41	0	1	X	0	1	X	0	0	0	0	0	0	0	1	X	0	0		
03 加茂村2-2	2	X	0	0	0	0	1	X	0	0	0	0	0	0	0	0	0	0	0	0	0	0		
411 津野町	6	69	0	3	5	0	0	0	0	1	X	0	0	0	0	0	0	0	8	89	0	0		
01 東津野村	2	X	0	0	0	0	0	0	0	1	X	0	0	0	0	0	0	0	5	61	0	0		
02 上半山村	0	0	0	3	5	0	0	0	0	0	0	0	0	0	0	0	0	0	1	X	0	0		
03 下半山村	4	X	0	0	0	0	0	0	0	0	0	0	0	0	0	0	0	0	2	X	0	0		
412 四万十町	56	1,431	0	5	13	0	4	71	0	5	39	0	0	0	0	0	0	0	51	1,109	X	X		
01 窪川町	3	37	0	2	X	0	1	X	0	2	X	0	0	0	0	0	0	0	8	361	0	0		
02 松葉川村	2	X	0	0	0	0	0	0	0	1	X	0	0	0	0	0	0	0	4	X	0	0		
03 仁井田村	1	X	0	0	0	0	0	0	0	0	0	0	0	0	0	0	0	0	6	72	0	0		
04 東又村	3	4	0	3	X	0	1	X	0	1	X	0	0	0	0	0	0	0	4	26	X	0		
05 興津村	0	0	0	0	0	0	0	0	0	0	0	0	0	0	0	0	0	0	0	0	0	0		
06 大正町	10	462	0	0	0	0	1	X	0	0	0	0	0	0	0	0	0	0	2	X	0	0		
07 昭和村	23	666	0	0	0	0	1	X	0	0	0	0	0	0	0	0	0	0	10	151	0	0		
08 十川村	14	250	0	0	0	0	0	0	0	1	X	0	0	0	0	0	0	0	17	478	0	0		
424 大月町	1	X	0	0	0	0	1	X	0	0	0	0	0	0	0	0	0	0	4	45	0	0		
01 奥内村	0	0	0	0	0	0	1	X	0	0	0	0	0	0	0	0	0	0	2	X	0	0		
02 月灘村	1	X	0	0	0	0	0	0	0	0	0	0	0	0	0	0	0	0	2	X	0	0		
427 三原村	0	0	0	0	0	0	0	0	0	0	0	0	0	0	0	0	0	0	1	X	0	0		
428 黒潮町	3	34	0	1	X	0	1	X	0	1	X	0	0	0	0	0	0	0	2	X	X	0		
01 佐賀町	1	X	0	1	X	0	0	0	0	0	0	0	0	0	0	0	0	0	1	X	0	0		
02 白田川村2-2	0	0	0	0	0	0	0	0	0	0	0	0	0	0	0	0	0	0	0	0	0	0		
03 大方町2-1	2	X	0	0	0	0	1	X	0	1	X	0	0	0	0	0	0	0	1	0	0	0		
04 白田川村2-1	0	0	0	0	0	0	0	0	0	0	0	0	0	0	0	0	0	0	0	0	0	0		

農家数：戸  
面積：a

3 販売農家  
05 農作物

(8) 販売目的で栽培した花き類・花木の栽培農家数と栽培面積

農家数：戸  
面積：a

単位：戸

地域等	花き類				花木				実農家数	切り花類	球根類	鉢ものの類	花壇用 苗ものの類		
	露地		施設		露地		施設								
	栽培 農家数	栽培 面積	栽培 農家数	栽培 面積	栽培 農家数	栽培 面積	栽培 農家数	栽培 面積							
39 高知県	667	298	9,324	446	13,903	163	157	5,863	9	36	667	593	60	45	28
201 高知市	145	60	1,439	110	3,408	38	38	1,842	0	0	145	113	20	24	15
01 (旭)	23	15	212	16	222	6	6	346	0	0	23	14	1	11	10
02 (中央)	2	2	X	2	X	X	0	0	0	0	2	2	-	-	-
03 (潮江)	1	0	0	1	X	0	0	0	0	0	1	-	1	-	-
04 (朝倉)	8	5	22	3	23	2	2	X	0	0	8	6	1	1	-
05 (鴨田)	4	3	45	2	X	0	0	0	0	0	4	4	-	-	-
06 (初月)	8	2	X	7	160	1	1	X	0	0	8	3	2	2	2
07 (秦)	2	1	X	1	X	0	0	0	0	0	2	2	-	-	-
08 (一宮)	0	0	0	0	0	0	0	0	0	0	-	-	-	-	-
09 (布師田)	2	1	X	1	X	0	0	0	0	0	2	2	-	-	-
10 (高須)	2	1	X	2	X	0	0	0	0	0	2	1	1	-	-
11 (五台山)	9	3	29	9	228	1	1	X	0	0	9	8	1	1	-
12 (三里)	31	4	296	30	1,232	0	0	0	0	0	31	31	3	-	-
13 (長浜)	5	3	138	3	160	0	0	0	0	0	5	4	1	-	-
14 大津村	3	2	X	1	X	1	1	X	0	0	3	2	1	-	-
15 介良村2-1	3	1	X	2	X	0	0	0	0	0	3	3	-	-	-
16 鏡村	7	5	170	2	X	17	17	793	0	0	7	6	-	1	-
17 土佐山村	4	3	34	3	85	9	9	668	0	0	4	3	1	-	-
18 森山村	2	0	0	2	X	0	0	0	0	0	2	-	2	1	1
19 弘岡上村	1	0	0	1	X	0	0	0	0	0	1	1	-	-	-
20 弘岡中村	1	1	X	1	X	0	0	0	0	0	1	-	-	1	1
21 弘岡下村	3	1	X	3	70	1	1	X	0	0	3	2	-	1	-
22 西分村	0	0	0	0	0	0	0	0	0	0	-	-	-	-	-
23 仁西村	3	0	0	3	101	0	0	0	0	0	3	1	-	2	1
24 諸木村	5	2	X	3	46	0	0	0	0	0	5	4	1	-	-
25 芳原村	10	4	41	7	575	0	0	0	0	0	10	10	-	3	-
26 秋山村	6	1	X	5	239	0	0	0	0	0	6	4	4	-	-
202 室戸市	30	28	1,049	4	112	0	0	0	0	0	30	29	-	-	1
01 室戸町	8	7	195	1	X	0	0	0	0	0	8	8	-	-	-
02 室戸岬町	0	0	0	0	0	0	0	0	0	0	-	-	-	-	-
03 佐喜浜町	1	1	X	0	0	0	0	0	0	0	1	1	-	-	-
04 吉良川町	18	17	767	3	X	0	0	0	0	0	18	17	-	-	1
05 羽根村	3	3	X	0	0	0	0	0	0	0	3	3	-	-	-
203 安芸市	20	9	81	15	481	2	2	X	0	0	20	17	5	-	1
01 安芸町	4	1	X	3	71	0	0	0	0	0	4	4	-	-	-
02 土居村	2	2	X	0	0	0	0	0	0	0	2	2	-	-	-
03 井ノ口村	4	1	X	3	73	0	0	0	0	0	4	2	1	-	-

3 販売農家  
05 農作物

(8) 販売目的で栽培した花き類・花木の栽培農家数と栽培面積

農家数：戸  
面積：a

(9) 販売目的で栽培した花き類の品目別栽培農家数

地域等	花き類						花木						単位：戸			
	露地		施設		栽培農家数	栽培面積	露地		施設		栽培農家数	栽培面積	球根類	鉢ものの類	花壇用苗ものの類	
	栽培農家数	栽培面積	栽培農家数	栽培面積			栽培農家数	栽培面積	栽培農家数	栽培面積						
	栽培農家数	栽培面積	栽培農家数	栽培面積	栽培農家数	栽培面積	栽培農家数	栽培面積	栽培農家数	栽培面積	栽培農家数	栽培面積	栽培農家数	栽培面積	栽培農家数	栽培面積
04 畑山村	1	X	0	0	0	0	0	0	0	0	0	1	-	-	-	
05 川北村	3	X	3	89	2	2	2	X	0	0	0	3	2	2	-	
06 伊尾木村	0	0	0	0	0	0	0	0	0	0	0	-	-	-	-	
07 東川村	0	0	0	0	0	0	0	0	0	0	0	-	-	-	-	
08 赤野村	6	2	X	6	248	0	0	0	0	0	0	6	6	2	-	
09 西川村	0	0	0	0	0	0	0	0	0	0	0	-	-	-	-	
204 南国市	44	25	351	23	508	22	21	698	1	X	X	44	40	1	4	2
01 後免町	X	X	X	X	X	X	X	X	X	X	X	X	X	X	X	X
02 上倉村	2	2	X	0	0	4	4	161	0	0	0	2	2	-	-	-
03 瓶岩村	3	3	70	1	X	4	4	114	0	0	0	3	3	-	-	-
04 久礼田村	5	3	54	2	X	1	1	X	0	0	0	5	5	-	-	-
05 国府村	4	4	51	0	0	2	2	X	0	0	0	4	3	-	1	-
06 長岡村	8	2	X	7	140	3	3	121	0	0	0	8	7	-	1	1
07 大篠村	2	0	0	2	X	0	0	0	0	0	0	2	2	-	-	-
08 三和村	2	2	X	0	0	0	0	0	0	0	0	2	2	-	-	-
09 稲生村	1	0	0	1	X	0	0	0	0	0	0	1	1	-	-	-
10 十市村	3	0	0	3	160	0	0	0	0	0	0	3	2	-	2	-
11 日章村	2	1	X	1	X	0	0	0	0	0	0	2	2	-	-	-
12 前浜村	1	0	0	1	X	0	0	0	0	0	0	1	1	-	-	-
13 岡豊村	8	6	64	4	95	8	7	238	1	X	1	8	7	1	-	1
14 野田村	1	1	X	0	0	0	0	0	0	0	0	1	1	-	-	-
15 岩村2-1	2	1	X	1	X	0	0	0	0	0	0	2	2	-	-	-
16 介良村2-2	X	X	X	X	X	X	X	X	X	X	X	X	X	X	X	X
205 土佐市	72	9	187	66	2,734	7	6	280	1	X	1	72	64	5	2	2
01 高岡町	7	2	X	5	279	0	0	0	0	0	0	7	7	-	-	-
02 戸波村	7	1	X	6	208	3	3	241	0	0	0	7	6	1	-	-
03 北原村	27	4	62	25	824	3	2	X	1	X	1	27	25	1	-	1
04 波介村	7	0	0	7	255	0	0	0	0	0	0	7	6	-	1	-
05 蓮池村	1	0	0	1	X	0	0	0	0	0	0	1	1	-	-	-
06 高石村	18	1	X	17	956	1	1	X	0	0	0	18	16	2	1	-
07 宇佐町	1	0	0	1	X	0	0	0	0	0	0	1	-	-	1	-
08 新居村	4	1	X	4	187	0	0	0	0	0	0	4	3	1	-	-
206 須崎市	54	14	221	45	1,145	2	2	X	0	0	0	54	43	12	3	-
01 須崎町	22	4	X	21	574	0	0	0	0	0	0	22	18	5	1	-
02 浦ノ内村	13	1	X	13	242	2	2	X	0	0	0	13	10	3	2	-
03 多ノ郷村	14	5	56	10	X	0	0	0	0	0	0	14	10	4	-	-
04 吾桑村	1	0	0	1	X	0	0	0	0	0	0	1	1	-	-	-
05 上分村	4	4	82	0	0	0	0	0	0	0	0	4	4	-	-	-



3 販売農家  
05 農作物

(8) 販売目的で栽培した花き類・花木の栽培農家数と栽培面積

農家数：戸  
面積：a

地域等	花き類				花木				単位：戸						
	露地		施設		露地		施設		実農家数	切り花類	球根類	鉢ものの類	花壇用苗ものの類		
	栽培農家数	栽培面積	栽培農家数	栽培面積	栽培農家数	栽培面積	栽培農家数	栽培面積							
208 宿毛市	3	1	X	3	240	0	0	0	0	0	0	3	1	1	3
01 宿毛町	1	1	X	1	X	0	0	0	0	0	0	1	1	1	1
02 小筑紫村	0	0	0	0	0	0	0	0	0	0	0	-	-	-	-
03 橋上村	0	0	0	0	0	0	0	0	0	0	0	-	-	-	-
04 山奈村	0	0	0	0	0	0	0	0	0	0	0	-	-	-	-
05 平田村	2	0	0	2	X	0	0	0	0	0	0	2	1	-	2
06 沖ノ島村	0	0	0	0	0	0	0	0	0	0	0	-	-	-	-
209 土佐清水市	1	1	X	0	0	2	2	X	0	0	0	1	1	1	-
01 清水町	1	1	X	0	0	2	2	X	0	0	0	1	1	1	-
02 三崎町	0	0	0	0	0	0	0	0	0	0	0	-	-	-	-
03 伊豆田村	0	0	0	0	0	0	0	0	0	0	0	-	-	-	-
04 下川口村	0	0	0	0	0	0	0	0	0	0	0	-	-	-	-
210 四万十市	1	0	0	1	X	2	2	X	0	0	0	1	-	-	1
01 中村町	0	0	0	0	0	0	0	0	0	0	0	-	-	-	-
02 下田町	0	0	0	0	0	0	0	0	0	0	0	-	-	-	-
03 東山村	0	0	0	0	0	0	0	0	0	0	0	-	-	-	-
04 蔵岡村	0	0	0	0	0	0	0	0	0	0	0	-	-	-	-
05 富山村	0	0	0	0	0	0	0	0	0	0	0	-	-	-	-
06 大川筋村	0	0	0	0	0	0	0	0	0	0	0	-	-	-	-
07 後川村	1	0	0	1	X	0	0	0	0	0	0	1	-	-	1
08 八束村	0	0	0	0	0	0	0	0	0	0	0	-	-	-	-
09 中筋村	0	0	0	0	0	0	0	0	0	0	0	-	-	-	-
10 東中筋村	0	0	0	0	0	1	1	X	0	0	0	-	-	-	-
11 具同村	0	0	0	0	0	0	0	0	0	0	0	-	-	-	-
12 大方町2-2	0	0	0	0	0	0	0	0	0	0	0	-	-	-	-
13 江川崎村	0	0	0	0	0	0	0	0	0	0	0	-	-	-	-
14 津大村	0	0	0	0	0	1	1	X	0	0	0	-	-	-	-
211 香南市	71	31	675	51	1,768	6	6	113	0	0	0	71	69	3	1
01 赤岡町	0	0	0	0	0	0	0	0	0	0	0	-	-	-	-
02 岸本町	0	0	0	0	0	0	0	0	0	0	0	-	-	-	-
03 徳王子村	0	0	0	0	0	1	1	X	0	0	0	-	-	-	-
04 山南村	2	2	X	1	X	0	0	0	0	0	0	2	2	-	-
05 山北村	0	0	0	0	0	0	0	0	0	0	0	-	-	-	-
06 東川村3-1	0	0	0	0	0	0	0	0	0	0	0	-	-	-	-
07 西川村2-1	1	1	X	0	0	0	0	0	0	0	0	1	1	1	-
08 野市町	7	2	X	5	145	1	1	X	0	0	0	7	7	-	-
09 香宗村	12	1	X	11	476	0	0	0	0	0	0	12	12	-	-
10 富家村	10	1	X	10	331	1	1	X	0	0	0	10	10	-	-

3 販売農家  
05 農作物

(8) 販売目的で栽培した花き類・花木の栽培農家数と栽培面積

農家数：戸  
面積：a

(9) 販売目的で栽培した花き類の品目別栽培農家数

地域等	花き類				花木				実農家数	切り花類	球根類	鉢ものの類	花壇用苗ものの類
	露地		施設		露地		施設						
	栽培農家数	栽培面積	栽培農家数	栽培面積	栽培農家数	栽培面積	栽培農家数	栽培面積					
11 佐古村2-1	11	0	0	537	0	0	0	0	11	10	-	1	-
12 夜須町	24	21	543	12	248	2	2	X	0	24	2	-	-
13 東川村3-2	1	1	X	0	0	1	1	X	0	1	-	-	-
14 吉川村	3	2	X	1	X	0	0	0	0	3	2	1	-
212 香美市	33	26	383	11	349	11	11	254	0	33	33	1	1
01 山田町	2	2	X	1	X	0	0	0	0	2	2	-	1
02 大楠植村	2	1	X	1	X	1	1	X	0	2	2	-	-
03 明治村	3	2	X	1	X	0	0	0	0	3	3	-	1
04 片地村	3	1	X	2	X	2	2	X	0	3	3	-	-
05 佐岡村	1	1	X	0	0	0	0	0	0	1	1	-	-
06 新改村	2	1	X	2	X	1	1	X	0	2	2	-	-
07 佐古村2-2	0	0	0	0	0	0	0	0	0	-	-	-	-
08 天坪村2-2	X	X	X	X	X	X	X	X	X	X	X	X	X
09 岩村2-2	2	2	X	1	X	0	0	0	0	2	2	-	-
10 晝霞村2-2	X	X	X	X	X	X	X	X	X	X	X	X	X
11 美良布町	6	5	16	2	X	0	0	0	0	6	6	1	-
12 晝霞村2-1	0	0	0	0	0	0	0	0	0	-	-	-	-
13 西川村2-2	0	0	0	0	0	0	0	0	0	-	-	-	-
14 在所村	3	2	X	1	X	1	1	X	0	3	3	-	-
15 榎山村	5	5	62	0	0	3	3	14	0	5	5	-	-
16 上菲生村	3	3	33	0	0	2	2	X	0	3	3	-	-
301 東洋町	0	0	0	0	0	0	0	0	0	-	-	-	-
01 野根町	0	0	0	0	0	0	0	0	0	-	-	-	-
02 甲浦町	0	0	0	0	0	0	0	0	0	-	-	-	-
302 奈半利町	0	0	0	0	0	0	0	0	0	-	-	-	-
303 田野町	0	0	0	0	0	0	0	0	0	-	-	-	-
304 安田町	4	3	53	3	14	0	0	0	0	4	4	-	-
305 北川村	2	1	X	1	X	0	0	0	0	2	2	-	-
306 馬路村	0	0	0	0	0	0	0	0	0	-	-	-	-
307 芸西村	42	18	1,303	29	1,012	4	4	77	0	42	42	1	-
01 和食村	14	8	123	8	252	1	1	X	0	14	14	-	-
02 馬ノ上村	X	X	X	X	X	X	X	X	X	X	X	X	X
03 西分村	21	6	109	18	680	1	1	X	0	21	21	-	-
04 東川村3-3	X	X	X	X	X	X	X	X	X	X	X	X	X
341 本山町	5	1	X	4	75	1	1	X	0	5	4	-	1
01 本山町	5	1	X	4	75	1	1	X	0	5	4	-	1
02 吉野村2-1	0	0	0	0	0	0	0	0	0	-	-	-	-
344 大豊町	4	3	30	1	X	1	1	X	0	4	4	-	-

3 販売農家  
05 農作物

(8) 販売目的で栽培した花き類・花木の栽培農家数と栽培面積

農家数：戸  
面積：a

地域等	花き類				花木				単位：戸				
	露地		施設		露地		施設		実農家数	切り花類	球根類	鉢ものの類	花壇用 苗ものの類
	栽培農家数	栽培面積	栽培農家数	栽培面積	栽培農家数	栽培面積	栽培農家数	栽培面積					
01 東豊永村	0	0	0	0	0	0	0	0	-	-	-	-	-
02 西豊永村	2	X	0	0	0	0	0	0	2	2	-	-	-
03 大杉村	2	1	X	1	1	X	0	0	2	2	-	-	-
04 天塚村2-1	0	0	0	0	0	0	0	0	-	-	-	-	-
363 土佐町	6	5	255	4	120	2	2	X	6	6	3	1	1
01 森村	4	3	100	4	120	1	1	X	4	4	3	1	1
02 地蔵寺村	1	1	X	0	0	0	0	0	1	1	-	-	-
03 田井村	X	X	X	X	X	X	X	X	X	X	X	X	X
04 吉野村2-2	X	X	X	X	X	X	X	X	X	X	X	X	X
364 大川村	0	0	0	0	0	0	0	0	-	-	-	-	-
386 いの町	11	9	233	2	X	3	3	5	11	11	-	-	-
01 伊野町	2	2	X	0	0	2	2	X	2	2	-	-	-
02 八田村	2	1	X	1	X	0	0	0	2	2	-	-	-
03 宇治村	3	3	13	0	0	0	0	0	3	3	-	-	-
04 川内村	1	0	0	1	X	0	0	0	1	1	-	-	-
05 神谷村	0	0	0	0	0	0	0	0	-	-	-	-	-
06 三瀬村	X	X	X	X	X	X	X	X	X	X	X	X	X
07 小川村	2	2	X	0	0	1	1	X	2	2	-	-	-
08 清水村	0	0	0	0	0	0	0	0	-	-	-	-	-
09 上八川村	1	1	X	0	0	0	0	0	1	1	-	-	-
10 下八川村	0	0	0	0	0	0	0	0	-	-	-	-	-
11 本川村	X	X	X	X	X	X	X	X	X	X	X	X	X
387 仁淀川町	3	3	50	0	0	13	11	599	3	3	-	-	-
01 池川町	0	0	0	0	0	2	2	X	-	-	-	-	-
02 大崎村	0	0	0	0	0	0	0	0	-	-	-	-	-
03 名野川村	0	0	0	0	0	0	0	0	-	-	-	-	-
04 別府村2-2	0	0	0	0	0	0	0	0	-	-	-	-	-
05 別府村2-1	2	2	X	0	0	9	7	370	2	2	-	-	-
06 長者村2-1	1	1	X	0	0	2	2	X	1	1	-	-	-
401 中土佐町	14	8	318	6	180	9	8	388	14	10	3	2	1
01 久礼町	3	0	0	3	81	0	0	0	3	3	1	1	-
02 上ノ加江町	8	5	116	3	99	1	1	X	8	7	2	-	-
03 大野見村	3	3	202	0	0	8	7	X	3	2	-	1	1
402 佐川町	15	9	31	8	154	5	5	94	15	15	1	1	-
01 佐川町	5	4	14	1	X	2	2	X	5	5	-	-	-
02 尾川村2-1	0	0	0	0	0	0	0	0	-	-	-	-	-
03 斗賀野村	5	2	X	4	80	3	3	X	5	5	1	-	-
04 黒岩村2-1	3	1	X	2	X	0	0	0	3	3	-	1	-

3 販売農家  
05 農作物

(8) 販売目的で栽培した花き類・花木の栽培農家数と栽培面積

(9) 販売目的で栽培した花き類の品目別栽培農家数

農家数：戸  
面積：a

地域等	花き類				花木				実農家数	切り花類	球根類	鉢ものの類	花壇用苗ものの類
	露地		施設		露地		施設						
	栽培農家数	栽培面積	栽培農家数	栽培面積	栽培農家数	栽培面積	栽培農家数	栽培面積					
05 加茂村2-1	2	X	1	X	0	0	0	0	2	2	-	-	-
403 越知町	0	0	0	0	0	0	0	0	-	-	-	-	-
01 越知町	0	0	0	0	0	0	0	0	-	-	-	-	-
02 大桐村	0	0	0	0	0	0	0	0	-	-	-	-	-
03 横畠村	0	0	0	0	0	0	0	0	-	-	-	-	-
04 尾川村2-2	0	0	0	0	0	0	0	0	-	-	-	-	-
05 明治村	0	0	0	0	0	0	0	0	-	-	-	-	-
06 長者村2-2	0	0	0	0	0	0	0	0	-	-	-	-	-
07 黒岩村2-2	0	0	0	0	0	0	0	0	-	-	-	-	-
405 榛原町	2	X	0	0	11	131	0	0	2	2	-	-	-
410 日高村	5	4	6	X	1	X	1	X	5	5	-	-	-
01 日下村	3	2	X	X	1	X	1	X	3	3	-	-	-
02 能津村	1	1	X	0	0	0	0	0	1	1	-	-	-
03 加茂村2-2	1	1	X	0	0	0	0	0	1	1	-	-	-
411 津野町	19	11	2,178	11	217	11	738	1	X	19	1	-	-
01 東津野村	7	3	132	6	96	6	271	1	X	7	-	-	-
02 上半山村	7	5	226	2	X	6	467	0	0	7	-	-	-
03 下半山村	5	3	1,820	3	X	0	0	0	0	5	1	-	-
412 四万十町	22	7	120	17	344	5	252	0	0	22	19	2	1
01 窪川町	8	3	46	5	155	3	179	0	0	8	6	2	1
02 松葉川村	2	1	X	2	X	0	0	0	0	2	2	-	-
03 仁井田村	0	0	0	0	0	0	0	0	-	-	-	-	-
04 東又村	2	0	0	2	X	1	X	0	0	2	2	-	-
05 興津村	1	0	0	1	X	0	0	0	0	1	1	-	-
06 大正町	8	2	X	6	133	0	0	0	0	8	8	-	-
07 昭和村	0	0	0	0	0	1	X	0	0	-	-	-	-
08 十川村	1	1	X	1	X	0	0	0	0	1	-	-	1
424 大月町	0	0	0	0	0	1	X	0	0	-	-	-	-
01 奥内村	0	0	0	0	0	1	X	0	0	-	-	-	-
02 月灘村	0	0	0	0	0	0	0	0	0	-	-	-	-
427 三原村	0	0	0	0	0	0	0	0	0	-	-	-	-
428 黒潮町	39	10	137	30	1,035	3	123	1	X	39	37	1	1
01 佐賀町	1	0	0	1	X	0	0	0	0	1	-	-	-
02 白田川村2-2	0	0	0	0	0	0	0	0	0	-	-	-	-
03 大方町2-1	35	7	92	29	X	3	123	1	X	35	34	1	-
04 白田川村2-1	3	3	45	0	0	0	0	0	0	3	3	-	-

単位：戸

3 販売農家  
06 家畜等

(1) 家畜等を販売目的で飼養している農家数と飼養頭羽数

農家数：戸  
頭数：頭  
羽数：羽

地域等	乳用牛		肉用牛		売る予定の子牛		豚		採卵鶏		ブロイラー		この飼育を行っている農家数	その他の農業経営を行っている農家数		
	飼養農家数	飼養頭数	飼養農家数	飼養頭数	飼養農家数	飼養頭数	飼養農家数	飼養頭数	飼養農家数	飼養頭数	出した農家数	出荷羽数				
															実農家数	飼養頭数
39 高知県	68	2,722	152	3,878	46	2,411	89	539	9	11,133	92	70,664	9	1,105,709	205	42
201 高知市	2	X	1	X	1	X	-	-	1	X	5	1,094	2	X	15	6
01 (旭)	-	-	-	-	-	-	-	-	-	-	1	X	-	-	2	2
02 (中央)	-	-	-	-	-	-	-	-	-	-	-	-	-	-	-	-
03 (潮江)	-	-	-	-	-	-	-	-	-	-	-	-	-	-	-	-
04 (朝倉)	-	-	-	-	-	-	-	-	-	-	-	-	-	-	2	-
05 (鴨田)	-	-	-	-	-	-	-	-	-	-	-	-	-	-	1	-
06 (初月)	1	X	-	-	-	-	-	-	-	-	-	-	-	-	-	-
07 (秦)	-	-	-	-	-	-	-	-	-	-	-	-	-	-	1	-
08 (一宮)	-	-	-	-	-	-	-	-	-	-	-	-	-	-	-	1
09 (布師田)	-	-	-	-	-	-	-	-	-	-	-	-	-	-	-	-
10 (高須)	-	-	-	-	-	-	-	-	-	-	-	-	-	-	-	-
11 (五台山)	-	-	-	-	-	-	-	-	-	-	-	-	-	-	-	-
12 (三里)	-	-	-	-	-	-	-	-	-	-	-	-	-	-	-	-
13 (長浜)	-	-	-	-	-	-	-	-	-	-	1	X	-	-	1	-
14 大津村	-	-	-	-	-	-	-	-	-	-	-	-	-	-	-	-
15 介良村 2-1	-	-	-	-	-	-	-	-	-	-	-	-	-	-	-	-
16 鏡村	-	-	-	-	-	-	-	-	-	-	-	-	-	-	7	1
17 土佐山村	-	-	-	-	-	-	-	-	-	-	1	X	2	X	-	1
18 森山村	-	-	-	-	-	-	-	-	-	-	-	-	-	-	-	1
19 弘岡上村	-	-	-	-	-	-	-	-	-	-	2	X	-	-	-	-
20 弘岡中村	-	-	-	-	-	-	-	-	-	-	-	-	-	-	1	-
21 弘岡下村	1	X	1	X	1	X	-	-	1	X	-	-	-	-	-	-
22 西分村	-	-	-	-	-	-	-	-	-	-	-	-	-	-	-	-
23 仁西村	-	-	-	-	-	-	-	-	-	-	-	-	-	-	-	-
24 諸木村	-	-	-	-	-	-	-	-	-	-	-	-	-	-	-	-
25 芳原村	-	-	-	-	-	-	-	-	-	-	-	-	-	-	-	-
26 秋山村	-	-	-	-	-	-	-	-	-	-	-	-	-	-	-	-
202 室戸市	1	X	5	X	2	X	3	24	1	X	-	-	-	-	3	1
01 室戸町	-	-	1	X	-	-	1	X	-	-	-	-	-	-	-	-
02 室戸岬町	-	-	-	-	-	-	-	-	-	-	-	-	-	-	-	-
03 佐喜浜町	1	X	2	X	2	X	2	X	-	-	-	-	-	-	2	-
04 吉良川町	-	-	1	X	-	-	-	-	-	-	-	-	-	-	1	1
05 羽根村	-	-	1	X	-	-	-	-	1	X	-	-	-	-	-	-
203 安芸市	1	X	2	X	1	X	1	X	-	-	1	X	-	-	2	-
01 安芸町	-	-	1	X	1	X	-	-	-	-	-	-	-	-	-	-
02 土居村	-	-	-	-	-	-	-	-	-	-	-	-	-	-	-	-
03 井ノ口村	-	-	-	-	-	-	-	-	-	-	-	-	-	-	1	-

3 販売農家  
06 家畜等

(1) 家畜等を販売目的で飼養している農家数と飼養頭羽数

農家数： 戸  
頭数： 頭  
羽数： 羽

地域等	乳用牛				肉用牛				豚		採卵鶏		ブロイラー		この飼育を行っている農家数	その他の農業経営を行っている農家数	
	飼養農家数	飼養頭数	飼養実農家数	飼養頭数	飼養頭数	飼養頭数	飼養頭数	飼養頭数	飼養農家数	飼養頭数	飼養農家数	飼養頭数	飼養農家数	出荷した農家数			出荷羽数
04 畑山村	-	-	-	-	-	-	-	-	-	-	-	-	-	-	-	-	
05 川北村	-	-	-	-	-	-	-	-	-	-	1	X	-	-	-	-	
06 伊尾木村	-	-	-	-	-	-	-	-	-	-	-	-	-	-	-	-	
07 東川村	-	-	-	-	-	-	-	-	-	-	-	-	-	-	-	1	
08 赤野村	1	X	1	X	-	-	-	-	-	-	-	-	-	-	-	-	
09 西川村	-	-	-	-	-	-	-	-	-	-	-	-	-	-	-	-	
204 南川市	11	449	6	X	2	X	4	X	X	3	11,012	2	X	X	1	-	
01 後免町	X	X	X	X	X	X	X	X	X	X	X	X	X	X	X	X	
02 上倉村	1	X	1	X	-	-	1	X	-	-	-	1	X	-	-	-	
03 瓶岩村	2	X	1	X	-	-	1	X	-	-	-	-	-	-	-	-	
04 久礼田村	1	X	-	-	-	-	-	-	-	-	-	-	-	-	-	-	
05 国府村	-	-	-	-	-	-	-	-	-	-	-	-	-	-	-	-	
06 長岡村	-	-	-	-	-	-	-	-	-	-	-	-	-	-	-	-	
07 大篠村	-	-	1	X	1	X	-	-	-	-	-	-	1	X	-	-	
08 三和村	-	-	-	-	-	-	-	-	-	-	-	-	-	-	-	-	
09 稲生村	-	-	1	X	1	X	-	-	-	-	-	-	-	-	-	-	
10 十市村	-	-	-	-	-	-	-	-	-	-	-	-	-	-	-	-	
11 日章村	4	113	2	X	-	-	2	X	-	-	2	X	-	-	-	-	
12 前浜村	-	-	-	-	-	-	-	-	-	-	-	-	-	-	-	-	
13 岡豊村	2	X	-	-	-	-	-	-	-	-	-	-	-	-	-	-	
14 野田村	-	-	-	-	-	-	-	-	-	-	-	-	-	-	-	-	
15 岩村2-1	1	X	-	-	-	-	-	-	-	-	1	X	-	-	-	1	
16 介良村2-2	X	X	X	X	X	X	X	X	X	X	X	X	X	X	X	X	
205 土佐市	1	X	-	-	-	-	-	-	-	-	1	X	-	-	-	-	
01 高岡町	-	-	-	-	-	-	-	-	-	-	1	X	-	-	-	-	
02 戸波村	-	-	-	-	-	-	-	-	-	-	-	-	-	-	-	-	
03 北原村	1	X	-	-	-	-	-	-	-	-	-	-	-	-	-	-	
04 波介村	-	-	-	-	-	-	-	-	-	-	-	-	-	-	-	-	
05 蓮池村	-	-	-	-	-	-	-	-	-	-	-	-	-	-	-	-	
06 高石村	-	-	-	-	-	-	-	-	-	-	-	-	-	-	-	-	
07 宇佐町	-	-	-	-	-	-	-	-	-	-	-	-	-	-	-	-	
08 新居村	-	-	-	-	-	-	-	-	-	-	-	-	-	-	-	-	
206 須崎市	2	X	-	-	-	-	-	-	-	-	-	-	1	X	3	1	
01 須崎町	1	X	-	-	-	-	-	-	-	-	-	-	-	-	-	1	
02 浦ノ内村	-	-	-	-	-	-	-	-	-	-	-	-	1	X	-	-	
03 多ノ郷村	-	-	-	-	-	-	-	-	-	-	-	-	-	-	-	1	
04 吾桑村	-	-	-	-	-	-	-	-	-	-	-	-	-	-	-	1	
05 上分村	1	X	-	-	-	-	-	-	-	-	-	-	-	-	-	-	

3 販売農家  
06 家畜等

(1) 家畜等を販売目的で飼養している農家数と飼養頭羽数

農家数：戸  
頭数：頭  
羽数：羽

地域等	乳用牛		肉用牛				豚		採卵鶏		ブロイラー		この飼育を行っている農家数	その他の農業経営を行っている農家数
	飼養農家数	飼養頭数	飼養農家数	飼養頭数	売る予定の子牛		飼養農家数	飼養頭数	飼養農家数	飼養頭数	出した農家数	出荷羽数		
					飼養農家数	飼養頭数								
208 宿毛市	5	329	X	1	X	2	X	1	X	-	-	-	4	-
01 宿毛町	4	X	X	-	-	1	X	-	-	-	-	-	1	-
02 小筑紫村	-	-	X	-	-	1	X	-	-	-	-	-	-	-
03 橋上村	-	-	-	-	-	-	-	1	X	-	-	-	3	-
04 山奈村	-	-	X	1	X	-	-	-	-	1	X	-	-	-
05 平田村	1	X	X	-	-	1	X	-	-	-	-	-	-	-
06 沖ノ島村	-	-	-	-	-	-	-	-	-	-	-	-	-	-
209 土佐清水市	-	-	X	1	X	1	X	1	X	3	298	-	2	1
01 清水町	-	-	X	1	X	1	X	-	-	2	X	-	2	-
02 三崎町	-	-	-	-	-	-	-	-	-	1	X	-	-	-
03 伊豆田村	-	-	-	-	-	-	-	-	-	-	-	-	-	-
04 下川口村	-	-	-	-	-	-	-	-	-	1	X	-	-	-
210 四万十市	3	140	X	1	X	2	X	-	-	10	1,593	-	20	5
01 中村町	1	X	X	-	-	1	X	-	-	-	-	-	-	-
02 下田町	-	-	-	-	-	-	-	-	-	-	-	-	-	1
03 東山村	-	-	-	-	-	-	-	-	-	1	X	-	1	-
04 蔵岡村	-	-	-	-	-	-	-	-	-	-	-	-	-	-
05 富山村	-	-	-	-	-	-	-	-	-	1	X	-	3	-
06 大川筋村	-	-	-	-	-	-	-	-	-	-	-	-	-	-
07 後川村	-	-	-	-	-	-	-	-	-	1	X	-	-	-
08 八束村	-	-	-	-	-	-	-	-	-	1	X	-	-	1
09 中筋村	1	X	-	-	-	-	-	-	-	-	-	-	-	-
10 東中筋村	1	X	X	-	-	1	X	-	-	-	-	-	-	-
12 大方町 2-2	-	-	-	-	-	-	-	-	-	-	-	-	-	-
13 江川崎村	-	-	-	-	-	-	-	-	-	1	X	-	-	-
14 津大村	-	-	2	X	X	-	-	-	-	5	113	-	11	4
211 香南市	4	134	X	1	X	1	X	-	-	2	X	-	3	2
01 赤岡町	-	-	-	-	-	-	-	-	-	-	-	-	-	-
02 岸本町	-	-	-	-	-	-	-	-	-	-	-	-	-	-
03 徳王子村	-	-	-	-	-	-	-	-	-	-	-	-	-	-
04 山南村	1	X	-	-	-	-	-	-	-	-	-	-	-	-
05 山北村	-	-	-	-	-	-	-	-	-	-	-	-	-	-
06 東川村 3-1	-	-	-	-	-	-	-	-	-	-	-	-	-	-
07 西川村 2-1	-	-	-	-	-	-	-	-	-	-	-	-	-	-
08 野市町	3	X	X	1	X	1	X	-	-	1	X	-	-	1
09 香宗村	-	-	-	-	-	-	-	-	-	-	-	-	-	-
10 富家村	-	-	-	-	-	-	-	-	-	-	-	-	-	-

3 販売農家  
06 家畜等

(1) 家畜等を販売目的で飼養している農家数と飼養頭羽数

農家数：戸  
頭数：頭  
羽数：羽

地域等	乳用牛				肉用牛				豚		採卵鶏		ブロイラー		この 栽培を 行っている 農家数	その他の 農業経営 を行っている 農家数
	飼養 農家数	飼養頭数	飼養 実農家数	飼養頭数	肥育中の牛		売る予定の子牛		飼養 農家数	飼養頭数	飼養 農家数	飼養頭数	出した 農家数	出荷羽数		
					飼養 農家数	飼養頭数	飼養 農家数	飼養頭数								
11 佐古村2-1	-	-	-	-	-	-	-	-	-	-	-	-	-	-	1	-
12 夜須町	-	-	-	-	-	-	-	-	-	-	-	-	-	-	-	-
13 東川村3-2	-	-	-	-	-	-	-	-	-	-	-	-	-	-	-	-
14 吉川村	-	-	-	-	-	-	-	-	-	-	-	-	-	-	-	-
212 香美市	5	248	-	-	-	-	-	-	-	-	11	167	1	X	16	4
01 山田町	3	X	-	-	-	-	-	-	-	-	-	-	-	-	2	1
02 大楠植村	-	-	-	-	-	-	-	-	-	-	-	-	-	-	-	-
03 明治村	-	-	-	-	-	-	-	-	-	-	-	-	-	-	-	-
04 片地村	-	-	-	-	-	-	-	-	-	-	-	-	-	-	-	-
05 佐岡村	-	-	-	-	-	-	-	-	-	-	-	-	-	-	1	-
06 新改村	2	X	-	-	-	-	-	-	-	-	-	-	-	-	1	-
07 佐古村2-2	-	-	-	-	-	-	-	-	-	-	-	-	-	-	-	-
08 天坪村2-2	X	X	X	X	X	X	X	X	X	X	X	X	X	X	X	X
09 岩村2-2	-	-	-	-	-	-	-	-	-	-	-	-	-	-	-	-
10 晝霞村2-2	X	X	X	X	X	X	X	X	X	X	X	X	X	X	X	X
11 美良布町	-	-	-	-	-	-	-	-	-	-	4	100	-	-	4	-
12 晝霞村2-1	-	-	-	-	-	-	-	-	-	-	1	X	-	-	2	1
13 西川村2-2	-	-	-	-	-	-	-	-	-	-	-	-	-	-	-	-
14 在所村	-	-	-	-	-	-	-	-	-	-	-	-	-	-	3	1
15 榎山村	-	-	-	-	-	-	-	-	-	-	-	-	-	-	-	-
16 上菲生村	-	-	-	-	-	-	-	-	-	-	-	-	-	-	-	-
301 東洋町	-	-	-	-	-	-	-	-	-	-	-	-	-	-	-	-
01 野根町	-	-	-	-	-	-	-	-	-	-	-	-	-	-	-	-
02 甲浦町	-	-	-	-	-	-	-	-	-	-	-	-	-	-	-	-
302 奈半利町	-	-	-	-	-	-	-	-	-	-	-	-	-	-	-	-
303 田野町	2	X	X	X	X	X	X	X	X	X	X	X	X	X	-	-
304 安田町	1	X	X	X	X	X	X	X	X	X	X	X	X	X	1	-
305 北川村	-	-	-	-	-	-	-	-	-	-	-	-	-	-	-	-
306 馬路村	-	-	-	-	-	-	-	-	-	-	-	-	-	-	-	-
307 芸西村	-	-	-	-	-	-	-	-	-	-	-	-	-	-	-	-
01 和食村	-	-	-	-	-	-	-	-	-	-	-	-	-	-	-	-
02 馬ノ上村	X	X	X	X	X	X	X	X	X	X	X	X	X	X	X	X
03 西分村	-	-	-	-	-	-	-	-	-	-	-	-	-	-	-	-
04 東川村3-3	X	X	X	X	X	X	X	X	X	X	X	X	X	X	X	X
341 本山町	1	X	16	243	4	100	12	34	-	-	7	625	-	-	12	2
01 本山町	1	X	15	X	3	X	12	34	-	-	7	625	-	-	12	1
02 吉野村2-1	-	-	-	-	-	-	-	-	-	-	-	-	-	-	-	-
344 大豊町	-	-	-	-	-	-	-	-	-	-	-	-	-	-	-	-



3 販売農家  
06 家畜等

(1) 家畜等を販売目的で飼養している農家数と飼養頭羽数

農家数：戸  
頭数：頭  
羽数：羽

地域等	乳用牛		肉用牛			豚		採卵鶏		ブロイラー		このまの栽培を行っている農家数	その他の農業経営を行っている農家数
	飼養農家数	飼養頭数	飼養農家数	飼養頭数	飼養農家数	飼養頭数	飼養農家数	飼養頭数	出した農家数	出荷羽数			
											飼養農家数		
01 東豊永村	-	1	X	-	-	-	-	1	X	-	-	-	1
02 西豊永村	-	1	X	1	X	-	-	2	X	-	-	-	-
03 大杉村	-	1	X	-	-	-	-	-	-	-	-	4	-
04 天坪村2-1	-	1	X	1	X	-	-	-	-	-	-	1	-
363 土佐町	6	188	X	5	X	18	77	7	2,830	-	-	3	1
01 森村	6	188	X	4	X	11	51	3	20	-	-	2	-
02 地藏寺村	-	-	X	1	X	7	26	3	2,800	-	-	-	1
04 吉野村2-2	X	X	X	X	X	X	X	X	X	X	X	X	X
03 田井村	X	X	X	X	X	X	X	X	X	X	X	X	X
364 大川村	-	2	X	1	X	2	-	-	-	-	-	2	-
386 いの町	4	72	X	1	X	4	X	3	510	-	-	16	-
01 伊野町	-	-	-	-	-	-	-	-	-	-	-	-	-
02 八田村	-	-	-	-	-	-	-	1	X	-	-	-	-
03 宇治村	-	-	-	-	-	-	-	1	X	-	-	2	-
04 川内村	-	-	-	-	-	-	-	-	-	-	-	-	-
05 神谷村	1	X	X	1	X	1	X	-	-	-	-	-	-
06 三瀬村	X	X	X	X	X	X	X	X	X	X	X	X	X
07 小川村	-	-	-	-	-	-	-	1	X	-	-	4	-
08 清水村	-	1	X	-	-	-	-	-	-	-	-	2	-
09 上八川村	3	X	X	5	X	3	4	-	-	-	-	2	-
10 下八川村	-	-	-	-	-	-	-	-	-	-	-	-	-
11 本川村	X	X	X	X	X	X	X	X	X	X	X	X	X
387 仁淀川町	-	-	X	2	X	2	X	2	X	-	-	3	-
01 池川町	-	3	X	-	-	1	X	-	-	-	-	1	-
02 大崎村	-	1	X	1	X	-	-	-	-	-	-	-	-
03 名野川村	-	-	-	-	-	-	-	-	-	-	-	-	-
04 別府村2-2	-	-	-	-	-	-	-	2	X	-	-	-	-
05 別府村2-1	-	-	-	-	-	-	-	-	-	-	-	1	-
06 長者村2-1	-	1	X	1	X	1	X	-	-	-	-	1	-
401 中土佐町	-	3	X	1	X	2	X	1	X	-	-	-	-
01 久礼町	-	-	-	-	-	-	-	-	-	-	-	-	-
02 上ノ加江町	-	-	-	-	-	-	-	-	-	-	-	-	-
03 大野見村	-	3	X	1	X	2	X	1	X	-	-	-	-
402 佐川町	5	126	X	3	X	6	X	2	X	-	-	3	2
01 佐川町	1	X	X	2	X	3	X	1	X	-	-	-	-
02 尾川村2-1	-	-	-	-	-	-	-	-	-	-	-	2	1
03 斗賀野村	1	X	-	-	-	-	-	-	-	-	-	-	-
04 黒岩村2-1	3	X	X	4	X	3	X	1	X	-	-	1	-

3 販売農家  
06 家畜等

(1) 家畜等を販売目的で飼養している農家数と飼養頭羽数

農家数：戸  
頭数：頭  
羽数：羽

地域等	乳用牛				肉用牛				豚		採卵鶏		ブローラー		この 栽培を 行っている 農家数	その他の 農業経営 を行っている 農家数
	飼養 農家数	飼養頭数	飼養 実農家数	飼養頭数	肥育中の牛		売る予定の子牛		飼養 農家数	飼養頭数	飼養 農家数	飼養頭数	出した 農家数	出荷羽数		
					飼養 農家数	飼養頭数	飼養 農家数	飼養頭数								
05 加茂村2-1	-	-	-	-	-	-	-	-	-	-	-	-	-	-	-	-
403 越知町	1	X	2	X	2	X	-	-	-	-	2	X	-	-	-	3
01 越知町	-	-	-	-	-	-	-	-	-	-	1	X	-	-	-	2
02 大桐村	-	-	-	-	-	-	-	-	-	-	-	-	-	-	-	-
03 横畠村	-	-	1	X	1	X	-	-	-	-	-	-	-	-	-	-
04 尾川村2-2	-	-	-	-	-	-	-	-	-	-	-	-	-	-	-	-
05 明治村	1	X	1	X	1	X	-	-	-	-	-	-	-	-	-	-
06 長者村2-2	-	-	-	-	-	-	-	-	-	-	-	-	-	-	-	-
07 黒岩村2-2	-	-	8	X	-	-	2	X	-	-	8	980	-	-	29	1
405 構原町	-	-	-	-	-	-	-	-	-	-	1	X	-	-	2	-
410 日高村	-	-	-	-	-	-	-	-	-	-	1	X	-	-	2	-
01 日下村	-	-	-	-	-	-	-	-	-	-	-	-	-	-	-	-
02 能津村	-	-	-	-	-	-	-	-	-	-	-	-	-	-	-	-
03 加茂村2-2	-	-	-	-	-	-	-	-	-	-	-	-	-	-	-	-
411 津野町	1	X	11	128	-	-	8	42	-	-	4	945	-	-	3	1
01 東津野村	1	X	11	128	-	-	8	42	-	-	3	X	-	-	3	1
02 上半山村	-	-	-	-	-	-	-	-	-	-	1	X	-	-	-	-
03 下半山村	-	-	-	-	-	-	-	-	-	-	-	-	-	-	-	-
412 四万十町	9	591	13	X	9	X	6	X	2	X	6	29,670	2	X	46	5
01 窪川町	5	293	4	X	3	X	3	X	-	-	-	-	-	-	1	-
02 松葉川村	1	X	4	X	4	X	1	X	-	-	2	X	1	X	3	-
03 仁井田村	2	X	-	-	-	-	-	-	-	-	1	X	-	-	1	-
04 東又村	1	X	3	X	1	X	1	X	2	X	1	X	1	X	1	3
05 興津村	-	-	-	-	-	-	-	-	-	-	-	-	-	-	-	-
06 大正町	-	-	1	X	-	-	1	X	-	-	2	X	-	-	6	1
07 昭和村	-	-	-	-	-	-	-	-	-	-	-	-	-	-	18	-
08 十川村	-	-	1	X	1	X	-	-	-	-	-	-	-	-	16	1
424 大月町	3	X	4	X	1	X	2	X	1	X	2	X	1	X	-	2
01 奥内村	3	X	4	X	1	X	2	X	1	X	2	X	-	-	-	2
02 月灘村	-	-	-	-	-	-	-	-	-	-	-	-	-	1	X	-
427 三原村	-	-	2	X	1	X	2	X	-	-	1	X	-	-	1	1
428 黒潮町	-	-	1	X	-	-	1	X	-	-	3	1,023	-	-	10	2
01 佐賀町	-	-	-	-	-	-	-	-	-	-	1	X	-	-	10	1
02 白田川村2-2	-	-	-	-	-	-	-	-	-	-	-	-	-	-	-	-
03 大方町2-1	-	-	-	-	-	-	-	-	-	-	1	X	-	-	-	-
04 白田川村2-1	-	-	1	X	-	-	1	X	-	-	1	X	-	-	-	-

3 販売農家  
07 農作業の受託

(1) 農作業を受託した農家の事業部門別農家数

地域等	実農家数	耕種部門の作業を受託した農家数										畜産部門の作業を受託した農家数	酪農ヘルパー
		農家数											
		実農家数	水稲作	麦作	大豆作	野菜作	果樹作	飼料作物作	工芸作物作	さきとび作	その他の作物作		
39 高知県	751	657	4	14	8	1	7	3	74	1	-		
201 高知市	80	64	-	3	-	-	-	-	14	-	-		
01 (旭)	4	2	-	1	-	-	-	-	1	-	-		
02 (中央)	2	1	-	-	-	-	-	-	1	-	-		
03 (潮江)	1	1	-	-	-	-	-	-	-	-	-		
04 (朝倉)	6	5	-	-	-	-	-	-	1	-	-		
05 (鴨田)	1	-	-	-	-	-	-	-	1	-	-		
06 (初月)	-	-	-	-	-	-	-	-	-	-	-		
07 (秦)	4	4	2	-	-	-	-	-	2	-	-		
08 (一宮)	3	2	-	-	-	-	-	-	1	-	-		
09 (布師田)	4	4	-	-	-	-	-	-	-	-	-		
10 (高須)	9	8	-	-	-	-	-	-	1	-	-		
11 (五台山)	7	4	-	-	-	-	-	-	3	-	-		
12 (三里)	1	-	-	1	-	-	-	-	-	-	-		
13 (長浜)	-	-	-	-	-	-	-	-	-	-	-		
14 大津村	9	9	-	-	-	-	-	-	-	-	-		
15 介良村 2-1	5	4	-	-	-	-	-	-	1	-	-		
16 鏡村	2	2	2	-	-	-	-	-	-	-	-		
17 土佐山村	2	2	-	-	-	-	-	-	-	-	-		
18 森山村	2	2	-	-	-	-	-	-	-	-	-		
19 弘岡上村	3	3	-	1	-	-	-	-	-	-	-		
20 弘岡中村	2	1	-	-	-	-	-	-	1	-	-		
21 弘岡下村	4	4	-	-	-	-	-	-	-	-	-		
22 西分村	1	1	-	-	-	-	-	-	-	-	-		
23 仁西村	3	2	-	-	-	-	-	-	1	-	-		
24 譚木村	3	3	-	-	-	-	-	-	-	-	-		
25 芳原村	-	-	-	-	-	-	-	-	-	-	-		
26 秋山村	2	2	-	-	-	-	-	-	-	-	-		
202 室戸市	4	3	-	1	-	-	-	-	-	-	-		
01 室戸町	-	-	-	-	-	-	-	-	-	-	-		
02 室戸岬町	-	-	-	-	-	-	-	-	-	-	-		
03 佐喜浜町	1	1	-	-	-	-	-	-	-	-	-		
04 吉良川町	1	-	-	1	-	-	-	-	-	-	-		
05 羽根村	2	2	-	-	-	-	-	-	-	-	-		
203 安芸市	30	23	-	-	1	-	-	-	6	-	-		
01 安芸町	2	2	-	-	-	-	-	-	-	-	-		
02 土居村	4	4	-	-	-	-	-	-	-	-	-		
03 井ノ口村	7	6	-	-	-	-	-	-	1	-	-		

3 販売農家  
07 農作業の受託

(1) 農作業を受託した農家の事業部門別農家数

地域等	実農家数	耕種部門の作業を受託した農家数										畜産部門の作業を受託した農家数	その他の作物	単位：戸		
		実農家数	水稻作	麦作	大豆作	野菜作	果樹作	飼料作物作	工芸作物作	さきとび作	農酪			ヘルパー		
			実農家数	水稻作	麦作	大豆作	野菜作	果樹作	飼料作物作						工芸作物作	
04 畑山村	-	-	-	-	-	-	-	-	-	-	-	-	-	-	-	-
05 川北村	8	8	6	-	-	-	-	-	-	1	-	-	-	1	-	-
06 伊尾木村	7	7	4	-	-	-	-	-	-	-	-	-	-	3	-	-
07 東川村	1	1	1	-	-	-	-	-	-	-	-	-	-	-	-	-
08 赤野村	1	1	-	-	-	-	-	-	-	-	-	-	-	1	-	-
09 西川村	-	-	-	-	-	-	-	-	-	-	-	-	-	-	-	-
204 南国市	71	71	68	-	1	-	1	-	1	-	1	-	1	-	-	-
01 後免町	X	X	X	X	X	X	X	X	X	X	X	X	X	X	X	X
02 上倉村	2	2	2	-	-	-	-	-	-	-	-	-	-	-	-	-
03 瓶岩村	2	2	1	-	-	-	-	-	1	-	-	-	-	-	-	-
04 久礼田村	4	4	4	-	-	-	-	-	-	-	-	-	-	-	-	-
05 国府村	5	5	5	-	-	-	-	-	-	-	-	-	-	-	-	-
06 長岡村	13	13	12	-	-	-	-	1	-	-	-	-	-	-	-	-
07 大篠村	10	10	10	-	-	-	-	-	-	-	-	-	-	-	-	-
08 三和村	9	9	9	-	-	-	-	-	-	-	-	-	-	-	-	-
09 稲生村	-	-	-	-	-	-	-	-	-	-	-	-	-	-	-	-
10 十市村	2	2	2	-	-	-	-	-	-	-	-	-	-	-	-	-
11 日章村	6	6	6	-	-	-	-	-	-	-	-	-	-	-	-	-
12 前浜村	3	3	3	-	-	-	-	-	-	-	-	-	-	-	-	-
13 岡豊村	7	7	6	-	-	-	-	-	-	-	-	-	-	1	-	-
14 野田村	5	5	5	-	-	-	-	-	-	-	-	-	-	-	-	-
15 岩村2-1	3	3	3	-	-	-	-	-	-	-	-	-	-	-	-	-
16 介良村2-2	X	X	X	X	X	X	X	X	X	X	X	X	X	X	X	X
205 土佐市	14	14	14	-	-	-	-	-	-	-	-	-	-	-	-	-
01 高岡町	2	2	2	-	-	-	-	-	-	-	-	-	-	-	-	-
02 戸波村	3	3	3	-	-	-	-	-	-	-	-	-	-	-	-	-
03 北原村	2	2	2	-	-	-	-	-	-	-	-	-	-	-	-	-
04 波介村	5	5	5	-	-	-	-	-	-	-	-	-	-	-	-	-
05 蓮池村	1	1	1	-	-	-	-	-	-	-	-	-	-	-	-	-
06 高石村	-	-	-	-	-	-	-	-	-	-	-	-	-	-	-	-
07 宇佐町	-	-	-	-	-	-	-	-	-	-	-	-	-	-	-	-
08 新居村	1	1	1	-	-	-	-	-	-	-	-	-	-	-	-	-
206 須崎市	18	18	16	-	-	-	-	1	-	1	-	-	-	-	1	-
01 須崎町	11	11	10	-	-	-	-	-	-	-	-	-	-	-	1	-
02 浦ノ内村	1	1	1	-	-	-	-	-	-	-	-	-	-	-	-	-
03 多ノ郷村	3	3	3	-	-	-	-	-	-	-	-	-	-	-	-	-
04 吾桑村	2	2	1	-	-	-	-	-	-	1	-	-	-	-	-	-
05 上分村	1	1	1	-	-	-	-	-	-	-	-	-	-	-	-	-

3 販売農家

07 農作業の受託

(1) 農作業を受託した農家の事業部門別農家数

地域等	実農家数	耕種部門の作業を受託した農家数										畜産部門の作業を受託した農家数	その他作物	単位：戸												
		実農家数		水稲作		麦作		大豆作		野菜作					果樹作		飼料作物		工芸作物		さきとび作					
		実農家数	実農家数	水稲作	水稲作	麦作	麦作	大豆作	大豆作	野菜作	野菜作				果樹作	果樹作	飼料作物	飼料作物	工芸作物	工芸作物	さきとび作	さきとび作				
208 宿毛市	16	16	15	-	-	-	-	-	-	-	-	-	-	-	-	-	-	-	-	-	-	-	-	-	-	-
01 宿毛町	6	6	5	-	-	-	-	-	-	-	-	-	-	-	-	-	-	-	-	-	-	-	-	-	-	-
02 小筑紫村	4	4	4	-	-	-	-	-	-	-	-	-	-	-	-	-	-	-	-	-	-	-	-	-	-	-
03 橋上村	1	1	1	-	-	-	-	-	-	-	-	-	-	-	-	-	-	-	-	-	-	-	-	-	-	-
04 山奈村	3	3	3	-	-	-	-	-	-	-	-	-	-	-	-	-	-	-	-	-	-	-	-	-	-	-
05 平田村	2	2	2	-	-	-	-	-	-	-	-	-	-	-	-	-	-	-	-	-	-	-	-	-	-	-
06 沖ノ島村	-	-	-	-	-	-	-	-	-	-	-	-	-	-	-	-	-	-	-	-	-	-	-	-	-	-
209 土佐清水市	11	11	7	-	-	-	-	-	-	-	-	-	-	-	-	-	-	-	-	-	-	-	-	-	-	-
01 清水町	2	2	1	-	-	-	-	-	-	-	-	-	-	-	-	-	-	-	-	-	-	-	-	-	-	-
02 三崎町	3	3	2	-	-	-	-	-	-	-	-	-	-	-	-	-	-	-	-	-	-	-	-	-	-	-
03 伊豆田村	4	4	2	-	-	-	-	-	-	-	-	-	-	-	-	-	-	-	-	-	-	-	-	-	-	-
04 下川口村	2	2	2	-	-	-	-	-	-	-	-	-	-	-	-	-	-	-	-	-	-	-	-	-	-	-
210 四万十市	56	56	54	-	-	-	-	-	-	-	-	-	-	-	-	-	-	-	-	-	-	-	-	-	-	-
01 中村町	-	-	-	-	-	-	-	-	-	-	-	-	-	-	-	-	-	-	-	-	-	-	-	-	-	-
02 下田町	1	1	1	-	-	-	-	-	-	-	-	-	-	-	-	-	-	-	-	-	-	-	-	-	-	-
03 東山村	2	2	2	-	-	-	-	-	-	-	-	-	-	-	-	-	-	-	-	-	-	-	-	-	-	-
04 蕨岡村	4	4	4	-	-	-	-	-	-	-	-	-	-	-	-	-	-	-	-	-	-	-	-	-	-	-
05 富山村	7	7	7	-	-	-	-	-	-	-	-	-	-	-	-	-	-	-	-	-	-	-	-	-	-	-
06 大川筋村	-	-	-	-	-	-	-	-	-	-	-	-	-	-	-	-	-	-	-	-	-	-	-	-	-	-
07 後川村	6	6	6	-	-	-	-	-	-	-	-	-	-	-	-	-	-	-	-	-	-	-	-	-	-	-
08 八束村	3	3	3	-	-	-	-	-	-	-	-	-	-	-	-	-	-	-	-	-	-	-	-	-	-	-
09 中筋村	8	8	8	-	-	-	-	-	-	-	-	-	-	-	-	-	-	-	-	-	-	-	-	-	-	-
10 東中筋村	1	1	1	-	-	-	-	-	-	-	-	-	-	-	-	-	-	-	-	-	-	-	-	-	-	-
11 具同村	-	-	-	-	-	-	-	-	-	-	-	-	-	-	-	-	-	-	-	-	-	-	-	-	-	-
12 大方町2-2	-	-	-	-	-	-	-	-	-	-	-	-	-	-	-	-	-	-	-	-	-	-	-	-	-	-
13 江川崎村	8	8	7	-	-	-	-	-	-	-	-	-	-	-	-	-	-	-	-	-	-	-	-	-	-	-
14 津大村	16	16	15	-	-	-	-	-	-	-	-	-	-	-	-	-	-	-	-	-	-	-	-	-	-	-
211 香南市	42	42	37	-	-	-	-	-	-	-	-	-	-	-	-	-	-	-	-	-	-	-	-	-	-	-
01 赤岡町	4	4	3	-	-	-	-	-	-	-	-	-	-	-	-	-	-	-	-	-	-	-	-	-	-	-
02 岸本町	2	2	2	-	-	-	-	-	-	-	-	-	-	-	-	-	-	-	-	-	-	-	-	-	-	-
03 徳王子村	3	3	3	-	-	-	-	-	-	-	-	-	-	-	-	-	-	-	-	-	-	-	-	-	-	-
04 山南村	2	2	2	-	-	-	-	-	-	-	-	-	-	-	-	-	-	-	-	-	-	-	-	-	-	-
05 山北村	4	4	3	-	-	-	-	-	-	-	-	-	-	-	-	-	-	-	-	-	-	-	-	-	-	-
06 東川村3-1	-	-	-	-	-	-	-	-	-	-	-	-	-	-	-	-	-	-	-	-	-	-	-	-	-	-
07 西川村2-1	1	1	1	-	-	-	-	-	-	-	-	-	-	-	-	-	-	-	-	-	-	-	-	-	-	-
08 野市町	12	12	11	-	-	-	-	-	-	-	-	-	-	-	-	-	-	-	-	-	-	-	-	-	-	-
09 香宗村	1	1	1	-	-	-	-	-	-	-	-	-	-	-	-	-	-	-	-	-	-	-	-	-	-	-
10 富家村	2	2	2	-	-	-	-	-	-	-	-	-	-	-	-	-	-	-	-	-	-	-	-	-	-	-

3 販売農家  
07 農作業の受託

(1) 農作業を受託した農家の事業部門別農家数

地域等	実農家数	耕種部門の作業を受託した農家数										畜産部門の作業を受託した農家数	酪農ヘルパー			
		実農家数														
		実農家数	水稻作	麦作	大豆作	野菜作	果樹作	飼料作物作	工芸作物作	農作物作	さとうきび作			その他の作物作		
11 佐古村2-1	3	3	3	-	-	-	-	-	-	-	-	-	-	-	-	-
12 夜須町	6	6	5	-	-	-	-	-	-	-	-	-	-	-	1	-
13 東川村3-2	-	-	-	-	-	-	-	-	-	-	-	-	-	-	-	-
14 吉川村	2	2	1	-	-	-	-	-	-	-	-	-	-	-	1	-
212 香美市	61	61	55	-	-	-	-	-	-	1	-	-	-	-	5	-
01 山田町	3	3	2	-	-	-	-	-	-	-	-	-	-	-	1	-
02 大楠植村	3	3	2	-	-	-	-	-	-	-	-	-	-	-	1	-
03 明治村	3	3	3	-	-	-	-	-	-	-	-	-	-	-	-	-
04 片地村	3	3	3	-	-	-	-	-	-	-	-	-	-	-	-	-
05 佐岡村	3	3	3	-	-	-	-	-	-	-	-	-	-	-	-	-
06 新改村	4	4	4	-	-	-	-	-	-	-	-	-	-	-	-	-
07 佐古村2-2	5	5	4	-	-	-	-	-	-	-	-	-	-	-	1	-
08 天坪村2-2	X	X	X	X	X	X	X	X	X	X	X	X	X	X	X	X
09 岩村2-2	7	7	7	-	-	-	-	-	-	-	-	-	-	-	-	-
10 曉霞村2-2	X	X	X	X	X	X	X	X	X	X	X	X	X	X	X	X
11 美良布町	12	12	10	-	-	-	-	-	-	-	-	-	-	-	2	-
12 曉霞村2-1	3	3	3	-	-	-	-	-	-	-	-	-	-	-	-	-
13 西川村2-2	1	1	1	-	-	-	-	-	-	-	-	-	-	-	-	-
14 在所村	11	11	11	-	-	-	-	-	-	-	-	-	-	-	-	-
15 榎山村	-	-	-	-	-	-	-	-	-	-	-	-	-	-	-	-
16 上韮生村	1	1	-	-	-	-	-	-	-	1	-	-	-	-	-	-
301 東洋町	4	4	4	-	-	-	-	-	-	1	-	-	-	-	-	-
01 野根町	3	3	3	-	-	-	-	-	-	-	-	-	-	-	-	-
02 甲浦町	1	1	1	-	-	-	-	-	-	1	-	-	-	-	-	-
302 奈半利町	5	5	5	-	-	-	-	-	-	1	-	-	-	-	-	-
303 田野町	5	5	5	-	-	-	-	-	-	-	-	-	-	-	-	-
304 安田町	2	2	2	-	-	-	-	-	-	-	-	-	-	-	-	-
305 北川村	8	8	7	-	-	-	-	-	-	1	-	-	-	-	2	-
306 馬路村	-	-	-	-	-	-	-	-	-	-	-	-	-	-	-	-
307 芸西村	8	8	6	-	-	-	-	-	-	-	-	-	-	-	2	-
01 和食村	1	1	-	-	-	-	-	-	-	-	-	-	-	-	1	-
02 黒ノ上村	X	X	X	X	X	X	X	X	X	X	X	X	X	X	X	X
03 西分村	5	5	4	-	-	-	-	-	-	-	-	-	-	-	1	-
04 東川村3-3	X	X	X	X	X	X	X	X	X	X	X	X	X	X	X	X
341 本山町	23	23	23	-	-	-	-	-	-	-	-	-	-	-	-	-
01 本山町	21	21	21	-	-	-	-	-	-	-	-	-	-	-	-	-
02 吉野村2-1	2	2	2	-	-	-	-	-	-	-	-	-	-	-	-	-
344 大豊町	12	12	10	-	-	-	-	-	-	1	-	-	-	-	1	-

単位：戸

3 販売農家  
07 農作業の受託

(1) 農作業を受託した農家の事業部門別農家数

地域等	実農家数		耕種部門の作業を受託した農家数										畜産部門の作業を受託した農家数		単位：戸	
	実農家数	実農家数	水稲作	麦作	大豆作	野菜作	果樹作	飼料作物作	工芸作物作	農作物		畜産部門の作業を受託した農家数	酪農ヘルパー			
										さき	とび			う		作
01 東豊永村	6	6	5	-	1	-	-	-	-	-	-	-	-	-	-	-
02 西豊永村	1	1	1	-	-	1	-	-	-	-	-	-	-	-	-	-
03 大杉村	4	4	4	-	-	-	-	-	-	-	-	-	-	-	-	-
04 天坪村2-1	1	1	-	-	-	1	-	-	-	-	-	-	-	-	-	-
363 土佐町	34	34	31	-	-	-	-	1	-	-	-	-	-	2	-	-
01 森村	21	21	20	-	-	-	-	-	-	-	-	-	-	1	-	-
02 地蔵寺村	11	11	9	-	-	-	-	1	-	-	-	-	-	1	-	-
03 田井村	X	X	X	X	X	X	X	X	X	X	X	X	X	X	X	X
04 吉野村2-2	X	X	X	X	X	X	X	X	X	X	X	X	X	X	X	X
364 大川村	-	-	-	-	-	-	-	-	-	-	-	-	-	-	-	-
386 いの町	25	25	17	-	-	-	-	-	-	-	-	-	-	8	-	-
01 伊野町	6	6	3	-	-	-	-	-	-	-	-	-	-	3	-	-
02 八田村	6	6	6	-	-	-	-	-	-	-	-	-	-	-	-	-
03 宇治村	4	4	4	-	-	-	-	-	-	-	-	-	-	-	-	-
04 川内村	5	5	3	-	-	-	-	-	-	-	-	-	-	2	-	-
05 神谷村	3	3	-	-	-	-	-	-	-	-	-	-	-	3	-	-
06 三瀬村	X	X	X	X	X	X	X	X	X	X	X	X	X	X	X	X
07 小川村	-	-	-	-	-	-	-	-	-	-	-	-	-	-	-	-
08 清水村	-	-	-	-	-	-	-	-	-	-	-	-	-	-	-	-
09 上八川村	1	1	1	-	-	-	-	-	-	-	-	-	-	-	-	-
10 下八川村	-	-	-	-	-	-	-	-	-	-	-	-	-	-	-	-
11 本川村	X	X	X	X	X	X	X	X	X	X	X	X	X	X	X	X
387 仁淀川町	1	1	-	-	-	-	-	-	-	-	-	-	-	1	-	-
01 池川町	1	1	-	-	-	-	-	-	-	-	-	-	-	1	-	-
02 大崎村	-	-	-	-	-	-	-	-	-	-	-	-	-	-	-	-
03 名野川村	-	-	-	-	-	-	-	-	-	-	-	-	-	-	-	-
04 別府村2-2	-	-	-	-	-	-	-	-	-	-	-	-	-	-	-	-
05 別府村2-1	-	-	-	-	-	-	-	-	-	-	-	-	-	-	-	-
06 長者村2-1	-	-	-	-	-	-	-	-	-	-	-	-	-	-	-	-
401 中土佐町	13	13	13	-	-	-	-	-	-	-	-	-	-	-	-	-
01 久礼町	2	2	2	-	-	-	-	-	-	-	-	-	-	-	-	-
02 上ノ加江町	2	2	2	-	-	-	-	-	-	-	-	-	-	-	-	-
03 大野見村	9	9	9	-	-	-	-	-	-	-	-	-	-	-	-	-
402 佐川町	22	22	20	-	-	-	-	1	-	-	-	-	-	2	-	-
01 佐川町	8	8	8	-	-	-	-	1	-	-	-	-	-	-	-	-
02 尾川村2-1	4	4	4	-	-	-	-	-	-	-	-	-	-	-	-	-
03 斗賀野村	7	7	5	-	-	-	-	-	-	-	-	-	-	2	-	-
04 黒岩村2-1	2	2	2	-	-	-	-	-	-	-	-	-	-	-	-	-

3 販売農家

07 農作業の受託

(1) 農作業を受託した農家の事業部門別農家数

地域等	実農家数	耕種部門の作業を受託した農家数										畜産部門の作業を受託した農家数	酪農ヘルパー		
		実農家数													
		実農家数	水稻作	麦作	大豆作	野菜作	果樹作	飼料作物作	工芸作物作	農作物作	さとうきび作			その他の作物作	
05 加茂村2-1	1	1	-	-	-	-	-	-	-	-	-	-	-	-	-
403 越知町	4	4	3	-	-	-	-	-	-	-	-	-	1	-	-
01 越知町	2	2	2	-	-	-	-	-	-	-	-	-	-	-	-
02 大桐村	-	-	-	-	-	-	-	-	-	-	-	-	-	-	-
03 横畠村	1	1	-	-	-	-	-	-	-	-	-	-	1	-	-
04 尾川村2-2	-	-	-	-	-	-	-	-	-	-	-	-	-	-	-
05 明治村	-	-	-	-	-	-	-	-	-	-	-	-	-	-	-
06 長者村2-2	-	-	-	-	-	-	-	-	-	-	-	-	-	-	-
07 黒岩村2-2	1	1	1	-	-	-	-	-	-	-	-	-	-	-	-
405 榑原町	19	18	15	-	-	-	-	-	-	-	-	-	1	3	1
410 日高村	19	19	17	-	-	-	-	-	-	-	-	-	-	2	-
01 日下村	12	12	10	-	-	-	-	-	-	-	-	-	-	2	-
02 能津村	5	5	5	-	-	-	-	-	-	-	-	-	-	-	-
03 加茂村2-2	2	2	2	-	-	-	-	-	-	-	-	-	-	-	-
411 津野町	20	20	16	-	-	-	-	-	-	-	-	-	-	-	-
01 東津野村	12	12	9	-	-	-	-	-	-	1	-	-	-	3	-
02 上半山村	3	3	2	-	-	-	-	-	-	1	-	-	-	2	-
03 下半山村	5	5	5	-	-	-	-	-	-	-	-	-	-	1	-
412 四万十町	94	94	88	-	-	-	-	-	-	-	-	-	1	5	-
01 窪川町	22	22	21	-	-	-	-	-	-	-	-	-	1	1	-
02 松葉川村	13	13	13	-	-	-	-	-	-	-	-	-	-	1	-
03 仁井田村	11	11	9	-	-	-	-	-	-	-	-	-	-	2	-
04 東又村	16	16	14	-	-	-	-	-	-	1	-	-	-	-	-
05 興津村	-	-	-	-	-	-	-	-	-	-	-	-	-	-	-
06 大正町	12	12	12	-	-	-	-	-	-	-	-	-	-	-	-
07 昭和村	13	13	13	-	-	-	-	-	-	-	-	-	-	-	-
08 十川村	7	7	6	-	-	-	-	-	-	-	-	-	-	1	-
424 大月町	5	5	3	-	-	-	-	-	-	-	-	-	-	2	-
01 奥内村	3	3	2	-	-	-	-	-	-	-	-	-	-	1	-
02 月灘村	2	2	1	-	-	-	-	-	-	-	-	-	-	1	-
427 三原村	5	5	5	-	-	-	-	-	-	-	-	-	-	-	-
428 黒潮町	20	20	11	-	-	-	-	-	-	-	-	-	-	9	-
01 佐賀町	4	4	2	-	-	-	-	-	-	-	-	-	-	2	-
02 白田川村2-2	-	-	-	-	-	-	-	-	-	-	-	-	-	-	-
03 大方町2-1	13	13	6	-	-	-	-	-	-	-	-	-	-	7	-
04 白田川村2-1	3	3	3	-	-	-	-	-	-	-	-	-	-	-	-

単位：戸



3 販売農家

07 農作業の受託

(2) 水稲作受託作業種類別農家数と受託作業面積

農家数：戸  
面積：a

地域等	計		全作業		実農家数		育苗		耕起・代かき		田植		除		稲刈り・脱穀		乾燥・調製		
	農家数	面積	農家数	面積	農家数	面積	農家数	面積	農家数	面積	農家数	面積	農家数	面積	農家数	面積	農家数	面積	
39 高知県	657	197,897	75	5,270	620	136	20,444	223	13,284	351	33,889	96	15,736	423	50,533	309	58,741		
201 高知市	64	16,096	12	2,465	56	22	2,721	15	745	28	1,752	8	245	45	4,012	36	4,156		
01 (旭)	2	170	-	-	2	1	100	-	-	1	50	-	-	1	20	-	-		
02 (中央)	1	98	-	-	1	-	-	-	-	-	-	-	-	1	49	1	49		
03 (潮江)	1	30	-	-	1	-	-	-	-	1	30	-	-	-	-	-	-		
04 (朝倉)	5	1,166	2	50	5	4	195	4	140	3	140	2	55	4	263	3	323		
05 (鴨田)	-	-	-	-	-	-	-	-	-	-	-	-	-	-	-	-	-		
06 (初月)	-	-	-	-	-	-	-	-	-	-	-	-	-	-	-	-	-		
07 (秦)	2	220	-	-	2	-	-	-	-	2	120	2	60	2	20	2	20		
08 (一宮)	2	870	-	-	2	1	200	1	20	2	250	-	-	2	160	2	240		
09 (布師田)	4	1,900	-	-	4	2	820	1	150	4	360	1	20	3	250	2	300		
10 (高須)	8	4,974	2	1,050	7	3	894	3	300	4	180	-	-	6	1,007	7	1,543		
11 (五台山)	4	950	-	-	4	3	180	-	-	-	-	-	-	4	340	4	430		
12 (三里)	-	-	-	-	-	-	-	-	-	-	-	-	-	-	-	-	-		
13 (長浜)	-	-	-	-	-	-	-	-	-	-	-	-	-	-	-	-	-		
14 大津村	9	1,978	5	1,027	5	1	40	-	-	2	192	1	40	5	639	1	40		
15 介良村2-1	4	780	-	-	4	2	120	1	20	1	20	-	-	3	350	2	270		
16 鏡村	2	110	-	-	2	1	80	-	-	1	30	-	-	-	-	-	-		
17 土佐山村	2	230	-	-	2	-	-	-	-	1	90	-	-	2	100	1	40		
18 森山村	2	630	-	-	2	-	-	-	-	-	-	-	-	2	330	1	300		
19 弘岡上村	3	600	-	-	3	3	70	2	40	2	150	1	40	2	150	2	150		
20 弘岡中村	1	120	-	-	1	-	-	1	30	1	30	1	30	1	30	-	-		
21 弘岡下村	4	448	-	-	4	-	-	1	15	1	70	-	-	3	88	4	275		
22 西分村	1	160	-	-	1	-	-	-	-	-	-	-	-	1	100	1	60		
23 仁西村	2	76	-	-	2	1	22	-	-	1	10	-	-	1	22	1	22		
24 諸木村	3	338	3	338	-	-	-	-	-	-	-	-	-	-	-	-	-		
25 芳原村	-	-	-	-	-	-	-	-	-	-	-	-	-	-	-	-	-		
26 秋山村	2	248	-	-	2	-	-	1	30	1	30	-	-	2	94	2	94		
202 室戸市	3	290	-	-	3	1	33	-	-	-	-	1	200	1	12	2	45		
01 室戸町	-	-	-	-	-	-	-	-	-	-	-	-	-	-	-	-	-		
02 室戸岬町	-	-	-	-	-	-	-	-	-	-	-	-	-	-	-	-	-		
03 佐喜浜町	1	200	-	-	1	-	-	-	-	-	-	1	200	-	-	-	-		
04 吉良川町	-	-	-	-	-	-	-	-	-	-	-	-	-	-	-	-	-		
05 羽根村	2	90	-	-	2	1	33	-	-	-	-	-	-	1	12	2	45		
203 安芸市	23	14,854	-	-	23	3	568	8	322	10	4,491	3	624	20	3,814	9	5,035		
01 安芸町	2	39	-	-	2	-	-	1	8	1	8	-	-	2	23	-	-		
02 土居村	4	3,870	-	-	4	1	200	2	35	2	1,120	-	-	4	1,120	3	1,395		
03 井ノ口村	6	4,145	-	-	6	1	200	2	100	2	215	1	50	4	285	3	3,295		

3 販売農家  
07 農作業の受託

(2) 水稲作受託作業種類別農家数と受託作業面積

地域等	計		全作業		部分作業										農家数：戸			
	農家数	面積	農家数	面積	実農家数	育苗		耕起・代かき		田植		除草		稲刈り・脱穀		乾燥・調製		
						農家数	面積	農家数	面積	農家数	面積	農家数	面積	農家数	面積		農家数	面積
						面積	面積	面積	面積	面積	面積	面積	面積	面積	面積		面積	面積
04 畑山村	-	-	-	-	-	-	-	-	-	-	-	-	-	-	-	-	-	
05 川北村	6	6,095	-	-	6	1	168	3	179	4	3,048	2	574	5	1,826	2	300	
06 伊尾木村	4	670	-	-	4	-	-	-	-	1	100	-	-	4	525	1	45	
07 東川村	1	35	-	-	1	-	-	-	-	-	-	-	-	1	35	-	-	
08 赤野村	-	-	-	-	-	-	-	-	-	-	-	-	-	-	-	-	-	
09 西川村	-	-	-	-	-	-	-	-	-	-	-	-	-	-	-	-	-	
204 南国市	68	37,428	7	255	64	19	4,422	22	1,455	38	4,500	10	8,252	49	7,297	41	11,247	
01 後免町	X	X	X	X	X	X	X	X	X	X	X	X	X	X	X	X	X	
02 上倉村	2	950	-	-	2	-	-	1	50	2	150	1	50	2	400	2	300	
03 瓶岩村	1	72	-	-	1	-	-	-	-	1	30	-	-	1	16	1	26	
04 久礼田村	4	3,035	2	120	3	-	-	3	435	3	735	1	200	3	845	2	700	
05 国府村	5	695	-	-	5	-	-	1	25	1	50	1	50	3	260	3	310	
06 長岡村	12	4,512	3	80	10	4	812	2	43	5	375	-	-	8	1,023	6	2,179	
07 大篠村	10	13,390	1	40	9	1	590	4	311	8	783	2	7,200	8	2,166	4	2,300	
08 三和村	9	2,264	-	-	9	4	205	6	246	6	315	1	60	6	563	5	875	
09 稲生村	-	-	-	-	-	-	-	-	-	-	-	-	-	-	-	-	-	
10 十市村	2	1,350	-	-	2	1	200	1	100	1	100	1	200	1	300	2	450	
11 日章村	6	2,587	-	-	6	3	435	-	-	3	1,105	-	-	4	217	4	830	
12 前浜村	3	2,593	1	15	3	1	1,000	2	215	2	247	1	22	3	402	2	692	
13 岡豊村	6	2,430	-	-	6	3	760	2	30	3	260	1	210	4	350	4	820	
14 野田村	5	3,085	-	-	5	1	400	-	-	1	200	1	260	3	560	5	1,665	
15 岩村2-1	3	465	-	-	3	1	20	-	-	2	150	-	-	3	195	1	100	
16 介良村2-2	X	X	X	X	X	X	X	X	X	X	X	X	X	X	X	X	X	
205 土佐市	14	4,415	1	96	14	6	1,870	3	124	8	695	1	20	8	855	7	755	
01 高岡町	2	860	1	96	2	2	300	1	14	1	100	-	-	1	200	1	150	
02 戸波村	3	550	-	-	3	-	-	2	110	3	140	1	20	3	140	2	140	
03 北原村	2	130	-	-	2	1	10	-	-	-	-	-	-	1	60	1	60	
04 波介村	5	1,425	-	-	5	2	1,060	-	-	3	155	-	-	2	155	1	55	
05 蓮池村	1	1,400	-	-	1	1	500	-	-	1	300	-	-	1	300	1	300	
06 高石村	-	-	-	-	-	-	-	-	-	-	-	-	-	-	-	-	-	
07 宇佐町	-	-	-	-	-	-	-	-	-	-	-	-	-	-	-	-	-	
08 新居村	1	50	-	-	1	-	-	-	-	-	-	-	-	-	-	-	50	
206 須崎市	16	2,637	-	-	16	4	545	1	20	5	196	1	63	11	1,047	8	766	
01 須崎町	10	1,425	-	-	10	2	89	1	20	4	176	1	63	7	881	3	196	
02 浦ノ内村	1	18	-	-	1	1	6	-	-	-	-	-	-	1	6	1	6	
03 多ノ郷村	3	874	-	-	3	1	450	-	-	-	-	-	-	2	110	2	314	
04 吾桑村	1	120	-	-	1	-	-	-	-	1	20	-	-	1	50	1	50	
05 上分村	1	200	-	-	1	-	-	-	-	-	-	-	-	-	-	-	200	

3 販売農家

07 農作業の受託

(2) 水稲作受託作業種類別農家数と受託作業面積

農家数：戸  
面積：a

地域等	計		全作業		実農家数		育苗		耕起・代かき		田植		除		稲刈り・脱穀		乾燥・調製	
	農家数	面積	農家数	面積	農家数	面積	農家数	面積	農家数	面積	農家数	面積	農家数	面積	農家数	面積	農家数	面積
208 宿毛市	15	6,977	-	-	15	712	7	180	11	1,420	3	230	14	1,505	8	2,930		
01 宿毛町	5	1,285	-	-	5	190	2	50	3	350	2	180	4	315	2	200		
02 小筑紫村	4	1,027	-	-	4	22	1	100	2	350	-	-	4	355	1	200		
03 橋上村	1	425	-	-	1	110	1	-	1	150	-	-	1	65	1	100		
04 山奈村	3	1,020	-	-	3	190	2	-	3	220	-	-	3	220	2	390		
05 平田村	2	3,220	-	-	2	200	1	30	2	350	1	50	2	550	2	2,040		
06 沖ノ島村	-	-	-	-	-	-	-	-	-	-	-	-	-	-	-	-		
209 土佐清水市	7	506	1	170	6	50	2	10	4	76	1	10	4	110	3	80		
01 清水町	1	40	-	-	1	10	-	10	-	10	-	-	1	10	1	10		
02 三崎町	2	66	-	-	2	20	1	-	2	36	1	10	-	-	-	-		
03 伊豆田村	2	130	-	-	2	30	1	-	1	30	-	-	2	50	1	20		
04 下川口村	2	270	1	170	1	-	-	-	-	-	-	-	1	50	1	50		
210 四万十市	54	7,379	10	598	46	907	25	665	30	1,535	6	560	31	1,499	17	1,615		
01 中村町	-	-	-	-	-	-	-	-	-	-	-	-	-	-	-	-		
02 下田町	1	105	-	-	1	-	-	-	1	35	-	-	1	35	1	35		
03 東山村	2	179	1	13	2	14	1	10	2	114	-	-	1	14	1	14		
04 蔵岡村	4	650	-	-	4	10	1	230	3	280	1	50	2	60	1	20		
05 富山村	7	1,530	-	-	7	120	4	350	5	150	1	200	5	270	2	440		
06 大川筋村	-	-	-	-	-	-	-	-	-	-	-	-	-	-	-	-		
07 後川村	6	783	1	8	5	130	2	-	3	205	-	-	4	385	2	55		
08 八束村	3	210	-	-	3	160	1	-	1	30	-	-	1	20	-	-		
09 中筋村	8	620	6	520	2	10	1	-	2	40	1	10	2	40	-	-		
10 東中筋村	1	50	-	-	1	25	-	25	1	25	-	-	-	-	-	-		
11 具同村	-	-	-	-	-	-	-	-	-	-	-	-	-	-	-	-		
12 大方町2-2	-	-	-	-	-	-	-	-	-	-	-	-	-	-	-	-		
13 江川崎村	7	684	1	40	6	118	5	-	3	253	-	-	3	178	1	95		
14 津大村	15	2,568	1	17	15	345	10	50	9	403	3	300	12	497	9	956		
211 香南市	37	12,616	3	43	36	416	11	1,296	16	1,589	4	157	24	3,673	15	5,442		
01 赤岡町	3	138	-	-	3	40	1	-	1	46	-	-	2	36	1	16		
02 岸本町	2	870	-	-	2	-	-	-	-	-	-	-	2	388	1	482		
03 徳王子村	3	73	-	-	3	53	2	-	1	20	-	-	-	-	-	-		
04 山南村	2	184	1	20	2	28	1	28	2	68	-	-	1	40	-	-		
05 山北村	3	254	-	-	3	47	2	-	2	107	-	-	1	50	1	50		
06 東川村3-1	-	-	-	-	-	-	-	-	-	-	-	-	-	-	-	-		
07 西川村2-1	1	100	-	-	1	-	-	-	-	-	-	-	-	-	-	-		
08 野市町	11	2,588	2	23	10	60	2	50	4	425	1	10	7	1,140	4	880		
09 香宗村	1	240	-	-	1	-	-	-	-	-	-	-	1	120	1	120		
10 富家村	2	390	-	-	2	160	1	-	2	125	-	-	2	105	-	-		

3 販売農家  
07 農作業の受託

(2) 水稲作受託作業種類別農家数と受託作業面積

地域等	計		全作業		部分作業										農家数：戸		
	農家数	面積	農家数	面積	実農家数	育苗		耕起・代かき		田植		防除		稲刈り・脱穀		乾燥・調製	
						農家数	面積	農家数	面積	農家数	面積	農家数	面積	農家数	面積		農家数
11 佐古村2-1	3	398	-	-	3	1	18	2	28	2	28	1	18	2	153	2	153
12 夜須町	5	7,094	-	-	5	1	1,200	-	-	2	770	1	30	4	1,452	4	3,642
13 東川村3-2	-	-	-	-	-	-	-	-	-	-	-	-	-	-	-	-	-
14 吉川村	1	287	-	-	1	-	-	-	-	-	-	1	99	1	89	1	99
212 香美市	55	14,391	4	131	55	6	465	19	625	33	2,653	14	570	34	4,738	25	5,209
01 山田町	2	210	1	40	2	-	-	1	40	1	40	-	-	2	50	1	40
02 大楠植村	2	170	-	-	2	2	50	-	-	1	30	1	30	1	30	1	30
03 明治村	3	213	1	1	3	1	15	1	15	2	45	1	40	2	47	2	50
04 片地村	3	280	-	-	3	1	50	1	40	1	60	2	80	-	-	1	50
05 佐岡村	3	142	-	-	3	-	-	-	-	3	79	1	35	1	14	1	14
06 新改村	4	661	-	-	4	-	-	1	18	4	423	1	45	2	145	1	30
07 佐古村2-2	4	205	-	-	4	4	-	3	105	2	65	1	35	-	-	-	-
08 天坪村2-2	X	X	X	X	X	X	X	X	X	X	X	X	X	X	X	X	X
09 岩村2-2	7	5,616	-	-	7	2	350	1	100	5	1,132	1	50	6	1,667	6	2,317
10 曉霞村2-2	X	X	X	X	X	X	X	X	X	X	X	X	X	X	X	X	X
11 美良布町	10	4,829	1	70	10	-	-	2	70	4	372	2	80	9	2,087	5	2,150
12 曉霞村2-1	3	107	-	-	3	-	-	2	27	1	20	-	-	1	60	-	-
13 西川村2-2	1	230	-	-	1	-	-	1	30	1	50	1	50	1	100	-	-
14 在所村	11	1,488	1	20	11	-	-	5	160	7	297	3	125	8	498	5	388
15 榎山村	-	-	-	-	-	-	-	-	-	-	-	-	-	-	-	-	-
16 上韮生村	-	-	-	-	-	-	-	-	-	-	-	-	-	-	-	-	-
301 東洋町	4	1,595	2	93	3	2	480	1	400	3	493	1	43	1	43	1	43
01 野根町	3	1,545	2	93	2	2	480	1	400	2	443	1	43	1	43	1	43
02 甲浦町	1	50	-	-	1	-	-	-	-	1	50	-	-	-	-	-	-
302 奈半利町	5	1,236	-	-	5	1	26	2	158	1	30	1	32	2	390	2	600
303 田野町	5	1,830	1	30	5	2	55	2	65	3	155	1	30	5	750	4	745
304 安田町	2	336	-	-	2	1	36	-	-	1	100	-	-	1	100	1	100
305 北川村	7	980	1	20	7	-	-	4	142	4	172	1	17	6	302	5	327
306 馬路村	-	-	-	-	-	-	-	-	-	-	-	-	-	-	-	-	-
307 芸西村	6	5,010	-	-	6	1	40	2	90	3	570	-	-	3	1,070	2	3,240
01 和食村	-	-	-	-	-	-	-	-	-	-	-	-	-	-	-	-	-
02 黒ノ上村	X	X	X	X	X	X	X	X	X	X	X	X	X	X	X	X	X
03 西分村	4	4,760	-	-	4	-	-	-	-	2	530	-	-	2	1,030	1	3,200
04 東川村3-3	X	X	X	X	X	X	X	X	X	X	X	X	X	X	X	X	X
341 本山町	23	3,143	2	68	23	3	160	8	278	15	1,049	4	323	17	881	8	384
01 本山町	21	2,874	1	20	21	3	160	7	254	13	962	4	323	15	807	6	348
02 吉野村2-1	2	269	1	48	2	-	-	1	24	2	87	-	-	2	74	2	36
344 大豊町	10	700	2	94	8	-	-	6	141	6	189	2	88	4	128	2	60

3 販売農家

07 農作業の受託

(2) 水稲作受託作業種類別農家数と受託作業面積

農家数：戸  
面積：a

地域等	計		全作業		実農家数		育苗		耕起・代かき		田植		除		稲刈り・脱穀		乾燥・調製	
	農家数	面積	農家数	面積	農家数	面積	農家数	面積	農家数	面積	農家数	面積	農家数	面積	農家数	面積	農家数	面積
01 東豊永村	5	239	-	-	5	-	3	48	4	101	-	-	2	60	1	30	-	-
02 西豊永村	1	74	1	74	-	-	-	-	-	-	-	-	-	-	-	-	-	-
03 大杉村	4	387	1	20	3	-	3	93	2	88	2	88	2	68	1	30	-	-
04 天坪村2-1	-	-	-	-	-	-	-	-	-	-	-	-	-	-	-	-	-	-
363 土佐町	31	9,496	3	114	30	11	790	11	780	19	1,693	3	150	22	3,449	16	2,520	-
01 森村	20	7,132	3	114	19	8	645	7	541	14	1,382	2	130	12	2,587	9	1,783	-
02 地蔵寺村	9	2,204	-	-	9	3	145	3	199	4	271	1	20	8	782	7	787	-
03 田井村	X	X	X	X	X	X	X	X	X	X	X	X	X	X	X	X	X	X
04 吉野村2-2	X	X	X	X	X	X	X	X	X	X	X	X	X	X	X	X	X	X
364 大川村	-	-	-	-	-	-	-	-	-	-	-	-	-	-	-	-	-	-
386 いの町	17	2,393	3	113	17	5	452	5	195	7	413	-	-	9	430	11	790	-
01 伊野町	3	498	-	-	3	-	-	2	60	3	248	-	-	2	95	2	95	-
02 八田村	6	383	2	13	6	1	30	1	15	2	35	-	-	3	45	4	245	-
03 宇治村	4	1,225	1	100	4	2	335	2	120	2	130	-	-	3	260	3	280	-
04 川内村	3	270	-	-	3	1	70	-	-	-	-	-	-	1	30	2	170	-
05 神谷村	-	-	-	-	-	-	-	-	-	-	-	-	-	-	-	-	-	-
06 三瀬村	X	X	X	X	X	X	X	X	X	X	X	X	X	X	X	X	X	X
07 小川村	-	-	-	-	-	-	-	-	-	-	-	-	-	-	-	-	-	-
08 清水村	-	-	-	-	-	-	-	-	-	-	-	-	-	-	-	-	-	-
09 上八川村	1	17	-	-	1	1	17	-	-	-	-	-	-	-	-	-	-	-
10 下八川村	-	-	-	-	-	-	-	-	-	-	-	-	-	-	-	-	-	-
11 本川村	X	X	X	X	X	X	X	X	X	X	X	X	X	X	X	X	X	X
387 仁淀川町	-	-	-	-	-	-	-	-	-	-	-	-	-	-	-	-	-	-
01 池川町	-	-	-	-	-	-	-	-	-	-	-	-	-	-	-	-	-	-
02 大崎村	-	-	-	-	-	-	-	-	-	-	-	-	-	-	-	-	-	-
03 名野川村	-	-	-	-	-	-	-	-	-	-	-	-	-	-	-	-	-	-
04 別府村2-2	-	-	-	-	-	-	-	-	-	-	-	-	-	-	-	-	-	-
05 別府村2-1	-	-	-	-	-	-	-	-	-	-	-	-	-	-	-	-	-	-
06 長者村2-1	-	-	-	-	-	-	-	-	-	-	-	-	-	-	-	-	-	-
401 中土佐町	13	2,959	1	40	12	2	815	6	327	6	1,041	1	50	5	333	4	353	-
01 久礼町	2	341	-	-	2	-	-	1	50	1	50	1	50	1	80	1	111	-
02 上ノ加江町	2	145	-	-	2	-	-	-	-	1	80	-	-	1	20	1	45	-
03 大野昆村	9	2,473	1	40	8	2	815	5	277	4	911	-	-	3	233	2	197	-
402 佐川町	20	4,242	3	70	20	8	758	8	360	13	703	6	225	13	940	13	1,186	-
01 佐川町	8	2,327	1	25	8	6	628	3	90	5	313	4	155	6	460	7	656	-
02 尾川村2-1	4	1,090	-	-	4	1	80	3	190	3	170	1	40	3	270	3	340	-
03 斗賀野村	5	665	2	45	5	1	50	2	80	3	100	1	30	4	210	2	150	-
04 黒岩村2-1	2	60	-	-	2	-	-	-	-	1	20	-	-	-	-	1	40	-

3 販売農家  
07 農作業の受託

(2) 水稲作受託作業種類別農家数と受託作業面積

地域等	計		全作業		部分作業										農家数：戸		面積：a			
	農家数	面積	農家数	面積	実農家数		育苗		耕起・代かき		田植		防除		稲刈り・脱穀		乾燥・調製	面積		
					農家数	面積	農家数	面積	農家数	面積	農家数	面積	農家数	面積	農家数	面積				
					面積	面積	面積	面積	面積	面積	面積	面積	面積	面積	面積					
05 加茂村2-1	1	100	-	-	1	-	-	-	-	1	100	-	-	-	-	-	-	-	-	
403 越知町	3	339	-	-	3	1	16	2	55	2	71	-	-	-	2	71	3	126	3	
01 越知町	2	299	-	-	2	1	16	2	55	2	71	-	-	-	2	71	2	86	2	
02 大桐村	-	-	-	-	-	-	-	-	-	-	-	-	-	-	-	-	-	-	-	
03 横畠村	-	-	-	-	-	-	-	-	-	-	-	-	-	-	-	-	-	-	-	
04 尾川村2-2	-	-	-	-	-	-	-	-	-	-	-	-	-	-	-	-	-	-	-	
05 明治村	-	-	-	-	-	-	-	-	-	-	-	-	-	-	-	-	-	-	-	
06 長者村2-2	-	-	-	-	-	-	-	-	-	-	-	-	-	-	-	-	-	-	-	
07 黒岩村2-2	1	40	-	-	1	-	-	-	-	-	-	-	-	-	-	-	1	40	1	
405 榑原町	15	12,615	5	250	12	4	2,180	8	1,145	10	1,545	3	1,690	10	2,980	7	2,825	10	7	
410 日高村	17	4,855	3	72	14	-	-	3	80	8	912	1	40	9	1,208	11	2,543	9	11	
01 日下村	10	513	2	60	8	-	-	2	40	5	142	-	-	5	113	6	158	5	6	
02 能津村	5	4,130	-	-	5	-	-	-	-	2	730	-	-	3	1,055	4	2,345	2	4	
03 加茂村2-2	2	212	1	12	1	-	-	1	40	1	40	1	40	1	40	1	40	1	1	
411 津野町	16	7,027	-	-	16	2	750	11	649	10	1,058	2	260	11	2,545	8	1,765	2	8	
01 東津野村	9	5,263	-	-	9	2	750	7	403	6	740	2	260	7	1,545	7	1,565	7	7	
02 上半山村	2	180	-	-	2	-	-	1	20	-	-	-	-	1	160	-	-	1	1	
03 下半山村	5	1,584	-	-	5	-	-	3	226	4	318	-	-	3	840	1	200	3	1	
412 四万十町	88	15,211	10	478	85	13	954	27	1,766	48	3,651	14	991	49	4,669	32	2,702	14	32	
01 窪川町	21	3,265	3	340	19	3	170	5	130	12	690	3	235	10	825	6	875	10	6	
02 松葉川村	13	1,507	1	7	13	1	30	2	54	4	294	2	186	8	521	5	415	2	5	
03 仁井田村	9	2,132	-	-	9	-	-	3	330	5	820	1	145	4	627	2	210	4	2	
04 東又村	14	3,336	1	30	14	4	414	5	452	7	795	5	260	9	1,043	3	342	5	3	
05 興津村	-	-	-	-	-	-	-	-	-	-	-	-	-	-	-	-	-	-	-	
06 大正町	12	1,247	3	37	11	1	30	4	220	8	363	1	80	8	336	5	181	1	5	
07 昭和村	13	2,873	1	14	13	3	290	6	360	9	649	1	70	7	969	8	521	7	8	
08 十川村	6	851	1	50	6	1	20	2	220	3	40	1	15	3	348	3	158	1	3	
424 大月町	3	585	-	-	3	2	105	1	20	2	115	1	250	2	35	2	60	1	2	
01 奥内村	2	575	-	-	2	1	95	1	20	2	115	1	250	2	35	2	60	2	2	
02 月灘村	1	10	-	-	1	1	10	-	-	-	-	-	-	-	-	-	-	-	-	
427 三原村	5	3,982	-	-	5	1	22	2	1,157	3	682	2	582	3	882	2	657	2	2	
428 黒潮町	11	1,774	1	70	10	1	30	1	100	4	340	1	34	8	765	4	435	1	4	
01 佐賀町	2	540	-	-	2	-	-	1	100	1	100	-	-	-	2	320	1	20	-	2
02 白田川村2-2	-	-	-	-	-	-	-	-	-	-	-	-	-	-	-	-	-	-	-	-
03 大方町2-1	6	944	-	-	6	1	30	-	-	2	220	1	34	4	340	2	320	1	4	
04 白田川村2-1	3	290	1	70	2	-	-	-	-	1	20	-	-	2	105	1	95	-	2	

3 販売農家  
08 家族農業経営

(1) 主副業別農家数

単位：戸

地域等	計	主業農家		準主業農家		副業的農家	計	専業農家		兼業農家	第1種兼業農家	第2種兼業農家	
		65歳未満の農業専従者がいる	65歳未満の農業専従者がいない	65歳未満の農業専従者がいる	65歳未満の農業専従者がいない			男子生産年齢人口が いる	女子生産年齢人口が いる				
39 高知県	15,387	5,161	4,761	1,854	961	8,372	15,387	8,008	3,382	2,852	7,379	1,936	5,443
201 高知市	1,516	619	581	232	127	665	1,516	846	421	372	670	177	493
01 (旭)	67	28	25	15	12	24	67	33	18	19	34	7	27
02 (中央)	26	11	11	5	3	10	26	14	9	7	12	2	10
03 (潮江)	23	10	9	4	2	9	23	12	5	4	11	4	7
04 (朝倉)	150	66	66	19	14	65	150	93	46	34	57	22	35
05 (鴨田)	20	3	3	3	1	14	20	9	3	2	11	2	9
06 (初月)	37	22	22	3	3	12	37	28	16	15	9	5	4
07 (秦)	32	12	10	9	2	11	32	14	8	7	18	4	14
08 (一宮)	58	17	15	10	4	31	58	25	5	9	33	7	26
09 (布師田)	56	9	5	12	7	35	56	24	7	3	32	5	27
10 (高須)	63	15	14	13	6	35	63	31	11	11	32	2	30
11 (五台山)	53	17	15	16	7	20	53	19	12	9	34	4	30
12 (三里)	49	28	28	8	4	13	49	33	22	16	16	5	11
13 (長浜)	36	10	9	8	5	18	36	18	8	10	18	1	17
14 大津村	65	20	16	16	9	29	65	33	14	12	32	7	25
15 介良村2-1	52	20	19	10	2	22	52	33	14	15	19	5	14
16 鏡村	114	31	29	11	4	72	114	67	19	28	47	7	40
17 土佐山村	116	33	29	25	13	58	116	52	17	16	64	13	51
18 森山村	40	19	17	6	4	15	40	24	17	11	16	2	14
19 弘岡上村	44	23	22	5	3	16	44	27	17	12	17	7	10
20 弘岡中村	44	23	23	8	7	13	44	26	14	14	18	7	11
21 弘岡下村	80	45	43	7	7	28	80	47	25	21	33	20	13
22 西分村	40	8	6	3	1	29	40	19	7	3	21	1	20
23 仁西村	70	56	54	-	-	14	70	53	38	35	17	15	2
24 諸木村	120	59	57	12	5	49	120	72	43	40	48	12	36
25 芳原村	13	7	7	2	1	4	13	9	6	3	4	1	3
26 秋山村	48	27	27	2	1	19	48	31	20	16	17	10	7
202 室戸市	367	113	106	35	13	219	367	183	74	64	184	35	149
01 室戸町	63	12	12	6	1	45	63	36	10	7	27	3	24
02 室戸岬町	5	1	-	-	-	4	5	4	-	1	1	-	1
03 佐喜浜町	49	7	7	6	4	36	49	17	6	4	32	3	29
04 吉良川町	152	50	47	15	6	87	152	83	30	28	69	14	55
05 羽根村	98	43	40	8	2	47	98	43	28	24	55	15	40
203 安芸市	795	468	458	55	37	272	795	548	322	261	247	129	118
01 安芸町	149	96	95	6	5	47	149	115	75	62	34	18	16
02 土居村	73	40	40	7	5	26	73	47	24	22	26	14	12
03 井ノ口村	145	89	86	9	7	47	145	93	58	52	52	25	27

単位：戸

(2) 専業別農家数

3 販売農家  
08 家族農業経営

(1) 主副業別農家数

地域等	単位：戸										単位：戸			
	計	主業農家		準主業農家		副業的農家		計	専業農家		兼業農家	第1種兼業農家	第2種兼業農家	
		65歳未満の農業専従者がいる	65歳未満の農業専従者がいる	65歳未満の農業専従者がいる	65歳未満の農業専従者がいる	男子生産年齢人口がいる	女子生産年齢人口がいる		男子生産年齢人口がいる	女子生産年齢人口がいる				
04 畑山村	33	8	7	6	2	19	33	24	7	6	9	-	9	
05 川北村	126	76	76	10	7	40	126	81	47	41	45	25	20	
06 伊尾木村	91	60	58	5	4	26	91	58	37	25	33	21	12	
07 東川村	57	11	8	6	1	40	57	39	8	5	18	4	14	
08 赤野村	121	88	88	6	6	27	121	91	66	48	30	22	8	
09 西川村	-	-	-	-	-	-	-	-	-	-	-	-	-	
204 南国市	1,200	421	393	160	98	619	1,200	569	257	225	631	184	447	
01 後免町	1	X	X	X	X	X	1	X	X	X	X	X	X	
02 上倉村	42	13	12	7	1	22	42	20	8	7	22	4	18	
03 瓶岩村	31	10	10	3	3	18	31	14	5	6	17	5	12	
04 久礼田村	59	14	14	6	1	39	59	18	6	3	41	13	28	
05 国府村	51	14	10	9	4	28	51	17	6	8	34	11	23	
06 長岡村	151	60	53	17	16	74	151	78	38	36	73	21	52	
07 大篠村	123	44	41	17	9	62	123	55	26	21	68	19	49	
08 三和村	159	68	66	20	14	71	159	77	41	33	82	30	52	
09 稲生村	49	8	6	8	3	33	49	19	4	3	30	4	26	
10 十市村	99	50	47	12	11	37	99	60	31	23	39	19	20	
11 日章村	176	52	51	25	16	99	176	73	32	31	103	28	75	
12 前浜村	33	12	12	2	1	19	33	19	8	9	14	4	10	
13 岡豊村	121	36	34	19	10	66	121	59	21	22	62	17	45	
14 野田村	31	13	11	5	2	13	31	16	10	5	15	3	12	
15 岩村2-1	63	26	25	9	7	28	63	39	18	16	24	6	18	
16 介良村2-2	11	X	X	X	X	X	11	X	X	X	X	X	X	
205 土佐市	712	407	393	54	30	251	712	453	272	239	259	137	122	
01 高岡町	148	71	66	19	12	58	148	89	56	51	59	15	44	
02 戸波村	179	108	104	18	8	53	179	120	73	70	59	31	28	
03 北原村	104	60	60	5	2	39	104	66	42	34	38	23	15	
04 波介村	105	47	47	7	6	51	105	70	30	21	35	19	16	
05 蓮池村	22	9	9	2	-	11	22	9	4	4	13	7	6	
06 高石村	59	37	35	1	1	21	59	44	26	25	15	9	6	
07 宇佐町	33	26	24	1	1	6	33	21	15	13	12	10	2	
08 新居村	62	49	48	1	-	12	62	34	26	21	28	23	5	
206 須崎市	585	324	318	52	35	209	585	352	221	184	233	99	134	
01 須崎町	202	128	127	11	6	63	202	123	85	68	79	42	37	
02 浦ノ内村	167	107	106	16	11	44	167	107	70	62	60	30	30	
03 多ノ郷村	121	50	48	16	12	55	121	69	41	32	52	11	41	
04 吾桑村	40	26	25	3	3	11	40	24	16	14	16	10	6	
05 上分村	55	13	12	6	3	36	55	29	9	8	26	6	20	



3 販売農家  
08 家族農業経営

(1) 主副業別農家数

単位：戸

地域等	計	主業農家		準主業農家		副業的農家		計	専業農家		兼業農家	第1種兼業農家	第2種兼業農家
		65歳未満の農業専従者がいる	65歳未満の農業専従者がいる	65歳未満の農業専従者がいる	65歳未満の農業専従者がいる	男子生産年齢人口が	女子生産年齢人口が						
208 宿毛市	468	148	133	56	25	264	234	468	101	81	234	51	183
01 宿毛町	219	82	78	28	16	109	112	219	54	48	107	27	80
02 小筑紫村	57	18	17	6	4	33	35	57	14	10	22	5	17
03 橋上村	45	7	4	4	2	34	18	45	7	5	27	1	26
04 山奈村	79	22	19	10	2	47	34	79	11	6	45	12	33
05 平田村	68	19	15	8	1	41	35	68	15	12	33	6	27
06 沖ノ島村	-	-	-	-	-	-	-	-	-	-	-	-	-
209 土佐清水市	205	51	43	19	10	135	127	205	44	26	78	10	68
01 清水町	34	16	13	1	-	17	28	34	15	11	6	-	6
02 三崎町	65	19	15	7	4	39	42	65	17	6	23	2	21
03 伊豆田村	65	11	11	5	4	49	39	65	7	5	26	7	19
04 下川口村	41	5	4	6	2	30	18	41	5	4	23	1	22
210 四万十市	1,021	216	181	148	69	657	439	1,021	133	129	582	97	485
01 中村町	17	4	3	4	2	9	8	17	2	3	9	1	8
02 下田町	39	15	15	2	-	22	27	39	14	11	12	1	11
03 東山村	73	19	15	10	4	44	33	73	14	9	40	8	32
04 藤岡村	89	15	9	11	7	63	33	89	8	11	56	8	48
05 富山村	86	16	13	12	8	58	35	86	6	11	51	8	43
06 大川筋村	45	11	11	5	2	29	20	45	6	6	25	7	18
07 後川村	100	14	9	12	4	74	33	100	8	8	67	12	55
08 八束村	69	18	15	12	9	39	26	69	10	9	43	13	30
09 中筋村	51	11	9	8	4	32	23	51	6	5	28	4	24
10 東中筋村	39	7	7	2	1	30	19	39	2	4	20	5	15
11 具同村	55	17	16	9	5	29	28	55	14	13	27	2	25
12 大方町2-2	3	-	-	1	1	2	-	3	-	-	3	-	3
13 江川崎村	128	24	20	31	12	73	44	128	13	13	84	7	77
14 津大村	227	45	39	29	10	153	110	227	30	26	117	21	96
211 香南市	1,035	471	449	104	68	460	629	1,035	290	256	406	175	231
01 赤岡町	19	10	9	4	2	5	9	19	6	3	10	5	5
02 岸本町	16	9	9	1	1	6	9	16	5	3	7	4	3
03 徳王子村	77	42	42	8	4	27	43	77	25	21	34	18	16
04 山南村	86	25	24	5	3	56	53	86	20	20	33	14	19
05 山北村	106	43	42	12	10	51	60	106	22	18	46	19	27
06 東川村3-1	30	9	9	5	4	16	18	30	6	4	12	4	8
07 西川村2-1	55	27	25	4	2	24	36	55	15	11	19	10	9
08 野市町	197	94	91	21	17	82	115	197	53	50	82	35	47
09 香宗村	47	22	21	5	2	20	29	47	18	16	18	6	12
10 富家村	62	26	23	8	3	28	38	62	15	16	24	9	15

単位：戸

3 販売農家  
08 家族農業経営

(1) 主副業別農家数

地域等	単位：戸					単位：戸						
	計	主業農家		準主業農家		副業的農家	計	専業農家		兼業農家	第1種兼業農家	第2種兼業農家
		65歳未満の農業専従者がいる	65歳未満の農業専従者がいる	65歳未満の農業専従者がいる	65歳未満の農業専従者がいる			男子生産年齢人口が	女子生産年齢人口が			
11 佐古村2-1	101	42	38	3	56	101	63	38	16	22		
12 夜須町	158	91	86	10	57	158	109	49	25	24		
13 東川村3-2	10	3	3	2	5	10	7	3	1	2		
14 吉川村	71	28	27	16	27	71	40	31	9	22		
212 香美市	996	269	249	117	610	996	521	475	125	350		
01 山田町	73	27	26	13	33	73	36	37	10	27		
02 大楠植村	61	18	16	5	38	61	31	30	13	17		
03 明治村	75	34	34	11	30	75	44	31	8	23		
04 片地村	124	43	41	9	72	124	57	67	23	44		
05 佐岡村	70	18	15	11	41	70	35	35	12	23		
06 新改村	80	28	28	11	41	80	44	36	8	28		
07 佐古村2-2	22	3	3	3	16	22	9	13	3	10		
08 天坪村2-2	12	X	X	X	X	12	X	X	X	X		
09 岩村2-2	54	19	16	6	29	54	22	32	13	19		
10 曉霞村2-2	1	X	X	X	X	1	X	X	X	X		
11 美良布町	110	12	12	13	7	110	49	61	10	51		
12 曉霞村2-1	37	8	6	3	26	37	22	15	4	11		
13 西川村2-2	15	3	3	4	8	15	8	7	1	6		
14 在所村	113	17	14	17	79	113	51	62	12	50		
15 榎山村	94	30	26	7	57	94	74	20	6	14		
16 上斐生村	55	8	8	4	43	55	35	20	-	20		
301 東洋町	67	32	29	6	29	67	45	22	5	17		
01 野根町	30	8	6	1	21	30	18	12	3	9		
02 甲浦町	37	24	23	5	8	37	27	10	2	8		
302 奈半利町	112	43	41	11	58	112	67	45	11	34		
303 田野町	100	47	45	17	36	100	56	44	10	34		
304 安田町	270	117	108	43	110	270	148	122	45	77		
305 北川村	193	30	25	25	138	193	99	94	19	75		
306 馬路村	81	11	3	6	64	81	46	35	3	32		
307 芸西村	258	182	181	17	59	258	173	85	63	22		
01 和食村	118	87	87	9	22	118	77	41	31	10		
02 馬ノ上村	57	X	X	X	X	57	X	X	X	X		
03 西分村	82	59	59	4	19	82	57	25	18	7		
04 東川村3-3	1	X	X	X	X	1	X	X	X	X		
341 本山町	177	31	24	37	109	177	68	109	20	89		
01 本山町	152	29	22	34	89	152	58	94	19	75		
02 吉野村2-1	25	2	2	3	20	25	10	15	1	14		
344 大豊町	267	33	29	29	205	267	170	97	11	86		

3 販売農家

08 家族農業経営

(1) 主副業別農家数

単位：戸

地域等	計	主業農家		準主業農家		副業的農家		計	専業農家	兼業農家		第1種兼業農家	第2種兼業農家
		65歳未満の農業専従者がいる	65歳未満の農業専従者がいない	65歳未満の農業専従者がいる	65歳未満の農業専従者がいない	男子生産年齢人口がいない	女子生産年齢人口がいない			兼業農家			
											男子生産年齢人口がいない		
01 東豊永村	87	10	10	12	5	65	87	55	8	6	32	4	28
02 西豊永村	66	7	6	5	4	54	66	48	7	5	18	3	15
03 大杉村	97	12	10	12	4	73	97	59	7	9	38	4	34
04 天坪村2-1	17	4	3	-	-	13	17	8	1	4	9	-	9
363 土佐町	312	50	41	64	21	198	312	112	32	20	200	32	168
01 森村	167	28	23	40	17	99	167	56	17	15	111	17	94
02 地藏寺村	92	14	11	10	-	68	92	33	7	2	59	13	46
03 田井村	51	X	X	X	X	X	51	X	X	X	X	X	X
04 吉野村2-2	2	X	X	X	X	X	2	X	X	X	X	X	X
364 大川村	19	2	2	-	-	17	19	10	1	2	9	1	8
386 いの町	303	80	75	40	23	183	303	128	42	39	175	50	125
01 伊野町	28	9	9	5	3	14	28	12	4	4	16	6	10
02 八田村	29	8	8	3	2	18	29	11	5	4	18	3	15
03 宇治村	80	39	39	13	5	28	80	38	20	19	42	21	21
04 川内村	21	8	7	4	4	9	21	7	3	5	14	6	8
05 神谷村	16	2	1	2	1	12	16	10	-	-	6	3	3
06 三瀬村	8	X	X	X	X	X	8	X	X	X	X	X	X
07 小川村	26	3	3	2	2	21	26	11	4	2	15	2	13
08 清水村	12	3	2	-	-	9	12	4	1	1	8	4	4
09 上八川村	67	4	2	8	4	55	67	20	4	2	47	3	44
10 下八川村	15	4	4	3	2	8	15	8	1	2	7	2	5
11 本川村	1	X	X	X	X	X	1	X	X	X	X	X	X
387 仁淀川町	167	22	17	12	5	133	167	87	21	13	80	9	71
01 池川町	51	7	5	5	2	39	51	22	8	4	29	1	28
02 大崎村	43	7	6	1	-	35	43	22	5	5	21	2	19
03 名野川村	17	2	2	2	2	13	17	10	1	1	7	1	6
04 別府村2-2	11	2	2	1	-	8	11	9	2	-	2	-	2
05 別府村2-1	26	4	2	2	2	20	26	15	4	2	11	5	6
06 長者村2-1	19	-	-	1	-	18	19	9	1	1	10	-	10
401 中土佐町	302	86	80	28	12	188	302	148	50	41	154	44	110
01 久礼町	84	29	29	6	3	49	84	35	15	13	49	18	31
02 上ノ加江町	72	27	26	7	3	38	72	35	15	11	37	13	24
03 大野昆村	146	30	25	15	6	101	146	78	20	17	68	13	55
402 佐川町	577	131	107	78	24	368	577	277	79	75	300	54	246
01 佐川町	166	34	27	26	9	106	166	79	26	20	87	13	74
02 尾川村2-1	51	5	2	8	1	38	51	20	2	-	31	3	28
03 斗賀野村	180	33	26	16	5	131	180	85	18	22	95	15	80
04 黒岩村2-1	126	51	44	17	6	58	126	69	27	25	57	22	35

単位：戸

(2) 専業別農家数

3 販売農家  
08 家族農業経営

(1) 主副業別農家数

地域等	単位：戸										単位：戸			
	計	主業農家		準主業農家		副業的農家		計	専業農家	兼業農家		第1種兼業農家	第2種兼業農家	
		65歳未満の農業専従者がいる	65歳未満の農業専従者がいる	65歳未満の農業専従者がいる	65歳未満の農業専従者がいる	男子生産年齢人口が	女子生産年齢人口が			男子生産年齢人口が	女子生産年齢人口が			
05 加茂村2-1	54	8	8	11	3	35	54	24	6	8	30	1	29	
403 越知町	191	62	58	25	14	104	191	102	39	30	89	32	57	
01 越知町	50	4	3	10	5	36	50	23	3	1	27	7	20	
02 大桐村	10	1	-	-	-	9	10	5	2	2	5	1	4	
03 横畠村	73	42	42	3	3	28	73	45	25	20	28	19	9	
04 尾川村2-2	8	2	2	-	-	6	8	2	-	-	6	2	4	
05 明治村	29	10	9	4	3	15	29	20	8	5	9	1	8	
06 長者村2-2	-	-	-	-	-	-	-	-	-	-	-	-	-	
07 黒岩村2-2	21	3	2	8	3	10	21	7	1	2	14	2	12	
405 榛原町	331	21	20	29	22	281	331	147	22	18	184	5	179	
410 日高村	175	27	22	24	7	124	175	72	19	16	103	15	88	
01 日下村	125	15	14	13	6	97	125	53	14	8	72	8	64	
02 能津村	29	5	4	7	1	17	29	12	3	4	17	3	14	
03 加茂村2-2	21	7	4	4	-	10	21	7	2	4	14	4	10	
411 津野町	345	56	48	25	15	264	345	144	37	29	201	31	170	
01 東津野村	195	37	30	14	8	144	195	88	26	17	107	17	90	
02 上半山村	59	6	6	6	5	47	59	20	4	5	39	4	35	
03 下半山村	91	13	12	5	2	73	91	36	7	7	55	10	45	
412 四万十町	1,470	362	312	233	100	875	1,470	659	260	197	811	136	675	
01 窪川町	393	107	95	65	31	221	393	187	75	51	206	37	169	
02 松葉川村	171	48	34	25	11	98	171	75	34	20	96	24	72	
03 仁井田村	115	23	21	14	5	78	115	53	17	18	62	11	51	
04 東又村	199	67	57	36	8	96	199	80	40	32	119	28	91	
05 興津村	56	42	41	1	-	13	56	49	37	30	7	5	2	
06 大正町	218	25	23	41	16	152	218	83	21	13	135	6	129	
07 昭和村	180	24	19	27	13	129	180	74	16	18	106	13	93	
08 十川村	138	26	22	24	16	88	138	58	20	15	80	12	68	
424 大月町	186	63	55	17	7	106	186	99	39	32	87	27	60	
01 奥内村	143	52	46	15	6	76	143	72	31	25	71	22	49	
02 月灘村	43	11	9	2	1	30	43	27	8	7	16	5	11	
427 三原村	146	26	11	19	11	101	146	50	14	10	96	21	75	
428 黒潮町	438	140	124	37	19	261	438	200	80	74	238	73	165	
01 佐賀町	137	27	22	12	2	98	137	47	16	12	90	18	72	
02 白田川村2-2	3	2	2	-	-	1	3	1	-	-	2	2	-	
03 大方町2-1	242	98	90	20	14	124	242	124	56	55	118	47	71	
04 白田川村2-1	56	13	10	5	3	38	56	28	8	7	28	6	22	

3 販売農家  
08 家族農業経営

(3) 農業労働力保有状態別農家数

地域等	専従者あり														
	計			男女の専従者がいる			専従者は男だけ			専従者は女だけ					
	65歳未満の専従者がいる	60歳未満の男の専従者がいる	60歳未満の女の専従者がいる	男の専従者2人以上	男の専従者1人	女の専従者2人以上	女の専従者1人	専従者は男だけ	男の専従者1人	女標準専従者がいる	専従者は女だけ	女の専従者1人	男標準専従者がいる		
39 高知県	10,216	5,814	3,663	2,341	6,363	1,641	4,722	983	5,380	2,839	2,582	801	1,014	921	295
201 高知市	1,167	720	462	322	758	228	530	163	595	279	242	87	130	108	38
01 (旭)	56	37	21	12	36	12	24	8	28	13	11	8	7	6	2
02 (中央)	18	14	11	4	10	1	9	1	9	7	5	3	1	1	-
03 (潮江)	18	11	10	5	12	6	6	3	9	5	4	1	1	1	-
04 (朝倉)	134	84	58	33	93	28	65	18	75	32	31	8	9	9	2
05 (鴨田)	13	4	3	1	10	1	9	-	10	3	3	1	-	-	-
06 (初月)	32	25	18	14	27	10	17	9	18	1	1	-	4	3	-
07 (秦)	18	13	8	7	12	3	9	4	8	3	3	-	3	1	1
08 (一宮)	35	19	9	7	20	4	16	4	16	7	5	1	8	6	2
09 (布師田)	31	13	9	5	13	5	8	-	13	14	12	6	4	4	1
10 (高須)	46	21	11	5	26	5	21	4	22	12	11	1	8	8	3
11 (五台山)	33	22	11	3	15	6	9	2	13	14	11	7	4	4	2
12 (三里)	46	33	22	18	31	15	16	7	24	10	9	4	5	3	1
13 (長浜)	27	15	7	6	19	3	16	3	16	7	7	3	1	1	-
14 大津村	40	25	14	7	19	3	16	2	17	16	15	8	5	5	4
41 介良村2-1	41	21	13	9	26	4	22	2	24	11	10	6	4	4	-
16 鏡村	86	34	15	20	52	10	42	8	44	16	15	3	18	15	4
17 土佐山村	82	42	18	14	36	7	29	9	27	28	26	10	18	16	7
18 森山村	33	21	12	9	25	9	16	3	22	2	2	-	6	4	3
19 弘岡上村	38	25	19	15	30	11	19	7	23	7	6	-	1	1	-
20 弘岡中村	36	30	19	14	27	7	20	10	17	8	6	1	1	1	1
21 弘岡下村	78	52	37	24	58	20	38	10	48	14	10	4	6	6	1
22 西分村	24	7	6	2	13	3	10	2	11	8	7	3	3	2	1
23 仁西村	66	54	39	37	51	19	32	18	33	11	8	-	4	-	-
24 譚木村	86	62	42	29	58	20	38	18	40	23	18	6	5	3	2
25 芳原村	10	8	6	3	9	3	6	2	7	1	1	-	-	-	-
26 秋山村	40	28	24	19	30	13	17	9	21	6	5	3	4	4	1
202 室戸市	214	122	75	50	130	42	88	21	109	61	51	15	23	19	7
01 室戸町	37	13	6	2	22	4	18	-	22	13	13	5	2	2	-
02 室戸岬町	1	-	-	-	-	-	-	-	-	1	1	-	-	-	-
03 佐喜浜町	26	12	6	4	9	-	9	1	8	12	11	4	5	5	1
04 吉良川町	89	54	31	26	60	18	42	14	46	17	12	4	12	8	4
05 羽根村	61	43	32	18	39	20	19	6	33	18	14	2	4	4	2
203 安芸市	672	496	347	217	484	171	313	94	390	158	137	27	30	26	4
01 安芸町	137	100	74	51	105	38	67	25	80	28	27	3	4	4	-
02 土居村	57	45	33	23	45	15	30	8	37	10	8	3	2	2	-
03 井ノ口村	122	93	65	38	87	30	57	18	69	29	23	4	6	6	-

3 販売農家  
08 家族農業経営

(3) 農業労働力保有状態別農家数

地域等	専従者あり																		
	計				男女の専従者がいる				専従者は男だけ				専従者は女だけ		の専従者がいる				
	65歳未満の専従者がいる		60歳未満の男の専従者がいる		60歳未満の女の専従者がいる		男の専従者2人以上		男の専従者1人		女の専従者2人以上		女の専従者1人		男の専従者1人		女の専従者1人		
	17	9	5	3	8	1	7	8	9	8	9	8	4	8	9	8	3	1	8
04 畑山村																			
05 川北村	104	83	59	34	77	25	52	10	67	24	17	3	1	3	3				
06 伊尾木村	83	62	40	23	56	23	33	9	47	21	20	3	6	4	2				
07 東川村	32	9	3	3	12	1	11	2	10	15	14	4	5	5	1				
08 赤野村	120	95	68	42	94	38	56	22	72	22	20	5	4	2					
09 西川村	-	-	-	-	-	-	-	-	-	-	-	-	-	-	-				
204 南国市	866	494	294	208	551	125	426	89	462	227	205	56	88	80					
01 後免町	X	X	X	X	X	X	X	X	X	X	X	X	X	X	X				
02 上倉村	29	13	8	6	17	3	14	1	16	9	8	4	3	2	1				
03 瓶岩村	22	14	8	5	15	3	12	1	14	5	4	-	2	2	-				
04 久礼田村	45	15	8	6	22	6	16	3	19	14	14	4	9	8	1				
05 国府村	34	14	8	5	16	1	15	2	14	13	13	4	5	5	4				
06 長岡村	114	69	42	36	83	20	63	15	68	20	20	3	11	11	3				
07 大篠村	83	50	36	24	48	13	35	14	34	22	18	6	13	13	4				
08 三和村	126	81	43	33	86	21	65	19	67	36	30	9	4	4	1				
09 稲生村	23	9	2	2	9	-	9	2	7	12	12	5	2	2	1				
10 十市村	87	58	37	25	62	18	44	12	50	16	16	2	9	5	5				
11 日章村	123	67	41	34	75	18	57	12	63	33	31	7	15	14	3				
12 前浜村	23	14	8	5	13	2	11	2	11	9	6	3	1	1	-				
13 岡豊村	83	44	18	12	58	8	50	2	56	16	15	3	9	8	4				
14 野田村	22	13	13	3	13	5	8	-	13	6	6	2	3	3	-				
15 岩村2-1	50	32	21	12	33	7	26	4	29	15	11	4	2	2	1				
16 介良村2-2	X	X	X	X	X	X	X	X	X	X	X	X	X	X	X				
205 土佐市	640	427	300	199	502	179	323	105	397	101	86	28	37	33	14				
01 高岡町	121	79	50	36	92	30	62	19	73	18	16	6	11	10	5				
02 戸波村	158	112	83	56	121	48	73	30	91	29	25	10	8	7	3				
03 北原村	98	62	44	28	78	29	49	16	62	13	10	5	7	7	2				
04 波介村	99	54	37	21	74	21	53	8	66	18	16	2	7	7	3				
05 蓮池村	19	9	6	5	13	2	11	2	11	6	6	2	-	-	-				
06 高石村	54	38	23	16	44	17	27	8	36	9	7	2	2	1	-				
07 宇佐町	32	25	21	14	30	15	15	12	18	1	1	1	1	1	-				
08 新居村	59	48	36	23	50	17	33	10	40	7	5	-	2	-	1				
206 須崎市	482	356	253	175	377	135	242	67	310	82	70	18	23	20	3				
01 須崎町	172	134	95	73	138	52	86	28	110	26	24	3	8	7	-				
02 浦ノ内村	149	118	82	58	116	43	73	23	93	24	18	6	9	8	2				
03 多ノ郷村	89	60	45	26	71	27	44	8	63	15	12	7	3	2	-				
04 吾桑村	36	29	20	12	29	9	20	6	23	7	6	1	-	-	-				
05 上分村	36	15	11	6	23	4	19	2	21	10	10	1	3	3	1				

3 販売農家  
08 家族農業経営

(3) 農業労働力保有状態別農家数

地域等	専従者あり														
	65歳未満の専従者がいる			60歳未満の男の専従者がいる			60歳未満の女の専従者がいる			男女の専従者がいる					
	計	男の専従者がいる	女の専従者がいる	男の専従者1人以上	男の専従者2人以上	女の専従者1人以上	女の専従者2人以上	男の専従者1人以上	男の専従者2人以上	女の専従者1人以上	女の専従者2人以上	男女の専従者1人以上			
208 宿毛市	270	160	93	59	177	48	129	22	155	80	69	18	13	12	3
01 宿毛町	149	96	56	40	97	31	66	14	83	43	36	12	9	8	1
02 小筑紫村	37	21	10	8	22	4	18	3	19	12	12	3	3	3	2
03 橋上村	12	6	4	2	6	2	4	-	6	6	6	2	-	-	-
04 山奈村	39	21	11	5	30	4	26	2	28	9	7	-	-	-	-
05 平田村	33	16	12	4	22	7	15	3	19	10	8	1	1	1	-
06 沖ノ島村	-	-	-	-	-	-	-	-	-	-	-	-	-	-	-
209 土佐清水市	119	53	36	15	56	7	49	2	54	53	49	16	10	10	1
01 清水町	20	13	9	4	10	2	8	-	10	10	10	1	-	-	-
02 三崎町	41	19	16	4	21	4	17	1	20	18	17	4	2	2	-
03 伊豆田村	45	15	7	5	21	1	20	1	20	17	16	10	7	7	1
04 下川口村	13	6	4	2	4	-	4	-	4	8	6	1	1	1	-
210 四万十市	537	254	138	63	265	33	232	13	252	205	188	61	67	62	28
01 中村町	11	5	5	1	7	2	5	-	7	4	3	1	-	-	-
02 下田町	26	15	8	4	10	1	9	-	10	16	16	5	-	-	-
03 東山村	40	19	15	7	22	-	22	-	22	13	12	-	5	5	1
04 藤岡村	32	16	9	4	16	4	12	2	14	11	11	6	5	5	2
05 富山村	40	21	5	3	25	5	20	1	24	6	6	2	9	8	2
06 大川筋村	26	13	9	4	11	2	9	-	11	13	12	4	2	2	-
07 後川村	42	14	9	4	23	2	21	1	22	17	17	4	2	2	1
08 八束村	45	24	20	9	25	2	23	4	21	17	15	3	3	3	1
09 中筋村	24	13	7	3	10	2	8	1	9	13	10	-	1	-	1
10 東中筋村	28	9	3	1	8	1	7	-	8	17	17	5	3	3	1
11 具同村	32	21	12	6	17	2	15	1	16	14	13	6	1	1	1
12 大方町2-2	1	1	-	-	-	-	-	-	-	1	1	-	-	-	-
13 江川崎村	82	33	15	7	38	5	33	1	37	26	23	12	18	16	10
14 津大村	108	50	21	10	53	5	48	2	51	37	32	13	18	18	8
211 香南市	852	519	350	235	627	179	448	110	517	166	155	61	59	55	13
01 赤岡町	12	11	11	4	9	3	6	-	9	3	2	1	-	-	-
02 岸本町	15	10	7	6	9	3	6	2	7	4	4	1	2	2	-
03 徳王子村	64	46	31	23	46	14	32	13	33	11	10	4	7	6	4
04 山南村	65	27	20	11	37	11	26	8	29	22	21	7	6	5	1
05 山北村	99	52	43	25	76	23	53	12	64	16	13	7	7	7	1
06 東川村3-1	25	13	9	5	18	4	14	1	17	6	6	3	1	1	-
07 西川村2-1	41	27	15	11	32	9	23	4	28	5	4	4	4	4	-
08 野市町	170	109	73	49	135	42	93	27	108	28	26	9	7	6	2
09 春奈村	36	23	18	12	27	6	21	4	23	8	8	4	1	1	-
10 富家村	46	27	15	8	31	7	24	3	28	12	12	5	3	3	2

3 販売農家  
08 家族農業経営

(3) 農業労働力保有状態別農家数

地域等	専従者あり															
	計				男女の専従者がいる				専従者は男だけ				専従者は女だけ			
	65歳未満の専従者がいる	60歳未満の男の専従者がいる	60歳未満の女の専従者がいる	男の専従者2人以上	男の専従者1人	女の専従者2人以上	女の専従者1人	専従者は男だけ	男の専従者1人	女準専従者がいる	専従者は女だけ	女の専従者1人	男準専従者がいる	男の専従者1人	女の専従者1人	
11 佐古村2-1	81	41	24	17	57	10	47	6	51	17	7	4	17	7	1	
12 夜須町	138	92	64	44	110	36	74	21	89	23	23	10	5	4	2	
13 東川村3-2	9	4	-	1	4	-	4	-	4	1	1	-	4	4	-	
14 吉川村	51	37	20	19	36	11	25	9	27	10	8	2	5	5	-	
212 香美市	687	332	194	128	398	81	317	55	343	202	189	54	87	75	25	
01 山田町	51	33	22	16	32	10	22	4	28	13	12	-	6	4	1	
02 大楠植村	42	20	17	11	29	6	23	7	22	11	9	3	2	2	1	
03 明治村	59	42	26	21	44	14	30	4	37	10	6	2	5	3	-	
04 片地村	93	46	28	16	53	11	42	7	46	21	19	6	19	17	6	
05 佐岡村	49	23	8	11	32	2	30	4	28	14	13	4	3	1	2	
06 新改村	60	36	26	14	37	13	24	10	27	20	20	2	3	2	-	
07 佐古村2-2	15	5	5	-	6	1	5	1	5	8	8	3	1	1	-	
08 天坪村2-2	X	X	X	X	X	X	X	X	X	X	X	X	X	X	X	
09 岩村2-2	43	22	15	7	27	5	22	4	23	10	10	4	6	6	1	
10 曉霞村2-2	X	X	X	X	X	X	X	X	X	X	X	X	X	X	X	
11 美良布町	65	21	9	9	41	3	38	4	37	19	18	7	5	5	1	
12 曉霞村2-1	18	7	7	4	14	5	9	2	12	2	2	-	2	2	1	
13 西川村2-2	12	7	3	2	8	3	5	2	6	3	3	-	1	1	-	
14 在所村	64	27	9	7	29	2	27	1	28	25	23	7	10	8	5	
15 榎山村	74	32	14	9	31	5	26	2	29	27	27	14	16	16	5	
16 上斐生村	37	10	5	1	14	1	13	-	14	15	15	1	8	7	2	
301 東洋町	49	34	16	8	25	5	20	1	24	24	24	3	-	-	-	
01 野根町	15	7	4	1	5	1	4	-	5	10	10	1	-	-	-	
02 甲浦町	34	27	12	7	20	4	16	1	19	14	14	2	-	-	-	
302 奈半利町	78	46	26	14	50	8	42	6	44	21	19	5	7	7	3	
303 田野町	81	54	34	20	44	11	33	7	37	31	26	8	6	5	-	
304 安田町	203	135	94	48	139	34	105	16	123	43	38	5	21	18	8	
305 北川村	95	42	19	8	31	1	30	1	30	47	43	16	17	15	3	
306 馬路村	32	5	2	1	11	1	10	-	11	16	16	4	5	5	-	
307 芸西村	247	195	137	103	195	62	133	48	147	35	28	3	17	14	4	
01 和食村	115	95	64	46	86	32	54	22	64	18	14	2	11	8	1	
02 鹿ノ上村	X	X	X	X	X	X	X	X	X	X	X	X	X	X	X	
03 西分村	77	61	47	39	65	17	48	16	49	10	9	1	2	2	1	
04 東川村3-3	X	X	X	X	X	X	X	X	X	X	X	X	X	X	X	
341 本山町	109	41	17	12	50	3	47	4	46	42	41	19	17	17	8	
01 本山町	102	37	15	11	46	2	44	4	42	41	40	18	15	15	7	
02 吉野村2-1	7	4	2	1	4	1	3	-	4	1	1	1	2	2	1	
344 大豊町	147	42	21	10	60	3	57	-	60	52	51	15	35	33	7	



3 販売農家  
08 家族農業経営

(3) 農業労働力保有状態別農家数

地域等	専従者あり													
	男女の専従者がいる				専従者は男だけ				専従者は女だけ					
	65歳未満の専従者がいる	60歳未満の男の専従者がいる	60歳未満の女の専従者がいる	計	男の専従者2人以上	男の専従者1人	女の専従者2人以上	女の専従者1人	専従者は男だけ	男の専従者1人	女の専従者1人	専従者がいる	男の専従者がいる	女の専従者がいる
01 東豊永村	59	15	6	3	22	1	21	-	22	19	18	8	18	5
02 西豊永村	33	10	8	2	15	1	14	-	15	12	12	1	6	-
03 大杉村	48	14	7	4	17	1	16	-	17	20	20	5	11	2
04 天坪村2-1	7	3	-	1	6	-	6	-	6	1	1	1	-	-
363 土佐町	156	65	35	14	72	13	59	4	68	72	69	16	12	4
01 森村	88	41	24	7	40	9	31	3	37	40	39	10	8	1
02 地蔵寺村	45	13	5	4	23	1	22	-	23	20	18	3	2	1
03 田井村	X	X	X	X	X	X	X	X	X	X	X	X	X	X
04 吉野村2-2	X	X	X	X	X	X	X	X	X	X	X	X	X	X
364 大川村	7	2	-	2	4	-	4	1	3	2	2	-	1	-
386 いの町	220	101	63	37	122	33	89	20	102	73	66	19	25	6
01 伊野町	23	12	8	2	11	4	7	2	9	10	9	2	2	-
02 八田村	24	10	6	7	15	2	13	4	11	7	7	2	2	-
03 宇治村	68	45	32	18	55	24	31	10	45	10	7	4	3	-
04 川内村	18	11	6	5	9	2	7	3	6	6	5	2	3	-
05 神谷村	10	2	2	1	3	-	3	1	2	5	5	3	2	2
06 三瀬村	X	X	X	X	X	X	X	X	X	X	X	X	X	X
07 小川村	15	5	3	2	7	1	6	-	7	5	5	1	3	1
08 清水村	8	2	2	2	3	-	3	-	3	3	2	-	2	-
09 上八川村	36	8	2	-	10	-	10	-	10	20	20	3	6	2
10 下八川村	13	6	2	-	7	-	7	-	7	5	4	1	1	1
11 本川村	X	X	X	X	X	X	X	X	X	X	X	X	X	X
387 仁淀川町	86	25	13	7	33	2	31	4	29	36	35	12	17	7
01 池川町	28	7	5	2	9	1	8	1	8	14	14	5	5	2
02 大崎村	24	7	3	1	12	1	11	1	11	8	7	4	4	1
03 名野川村	11	4	3	3	3	-	3	1	2	5	5	-	3	2
04 別府村2-2	5	2	1	-	1	-	1	-	1	4	4	2	-	-
05 別府村2-1	10	3	1	-	5	-	5	1	4	4	4	1	1	-
06 長者村2-1	8	2	-	1	3	-	3	-	3	1	1	-	4	2
401 中土佐町	175	96	57	44	107	22	85	16	91	54	51	14	14	2
01 久礼町	55	34	25	15	34	9	25	5	29	17	16	4	4	-
02 上ノ加江町	49	30	19	16	36	8	28	8	28	12	10	3	1	-
03 大野見村	71	32	13	13	37	5	32	3	34	25	25	7	9	2
402 佐川町	306	134	82	53	156	30	126	15	141	123	119	38	27	10
01 佐川町	91	38	24	11	42	8	34	5	37	38	36	13	11	5
02 尾川村2-1	13	3	-	1	4	-	4	-	4	8	8	2	1	-
03 斗賀野村	87	32	20	14	48	8	40	3	45	37	36	13	2	1
04 黒岩村2-1	95	50	32	20	51	13	38	7	44	34	34	8	10	3

3 販売農家  
08 家族農業経営

(3) 農業労働力保有状態別農家数

地域等	専従者あり															
	65歳未満の専従者がいる				男女の専従者がいる				専従者は男だけ				専従者は女だけ			
	65歳未満の専従者がいる	60歳未満の男の専従者がいる	60歳未満の女の専従者がいる	計	男の専従者2人以上	男の専従者1人	女の専従者2人以上	女の専従者1人	専従者は男だけ	男の専従者1人	女準専従者がいる	専従者は女だけ	女の専従者1人	男準専従者がいる		
05 加茂村2-1	20	11	6	7	11	1	10	-	11	6	5	2	3	2	1	
403 越知町	148	72	47	27	82	23	59	5	77	51	43	18	15	14	4	
01 越知町	30	8	3	1	17	2	15	-	17	9	8	2	4	3	2	
02 大桐村	6	-	-	-	5	-	5	-	5	1	1	-	-	-	-	
03 横畠村	69	45	36	23	42	17	25	5	37	24	19	9	3	3	-	
04 尾川村2-2	5	2	1	1	2	-	2	-	2	2	1	1	1	1	-	
05 明治村	24	12	6	2	8	3	5	-	8	11	10	5	5	5	1	
06 長者村2-2	-	-	-	-	-	-	-	-	-	-	-	-	-	-	-	
07 黒岩村2-2	14	5	1	-	8	1	7	-	8	4	4	1	2	2	1	
405 樺原町	128	46	18	11	58	2	56	3	55	35	34	11	35	34	12	
410 日高村	74	29	17	10	35	6	29	4	31	29	29	10	10	10	6	
01 日下村	49	20	13	5	25	6	19	1	24	19	19	8	5	5	1	
02 能津村	15	5	2	3	7	-	7	2	5	5	5	1	3	3	3	
03 加茂村2-2	10	4	2	2	3	-	3	1	2	2	5	1	2	2	2	
411 津野町	174	70	31	20	92	9	83	5	87	61	59	26	21	19	3	
01 東津野村	91	44	21	12	48	6	42	3	45	30	28	11	13	12	2	
02 上半山村	40	12	3	6	21	1	20	2	19	15	15	10	4	3	1	
03 下半山村	43	14	7	2	23	2	21	-	23	16	16	5	4	4	-	
412 四万十町	774	419	253	149	426	103	323	62	364	235	214	66	113	111	38	
01 窪川町	204	127	86	49	122	43	79	25	97	71	66	22	11	11	3	
02 松葉川村	83	46	32	10	32	10	22	6	26	37	33	9	14	14	7	
03 仁井田村	55	26	13	9	26	6	20	4	22	23	22	8	6	6	1	
04 東又村	98	65	37	22	58	17	41	9	49	29	28	7	11	11	4	
05 興津村	49	41	31	25	38	13	25	7	31	9	9	1	2	1	1	
06 大正町	83	41	21	12	41	4	37	4	37	24	21	8	18	18	3	
07 昭和村	98	33	18	10	51	5	46	1	50	16	14	2	31	30	9	
08 十川村	104	40	15	12	58	5	53	6	52	26	21	9	20	20	10	
424 大月町	120	63	38	19	67	13	54	5	62	45	44	13	8	8	3	
01 奥内村	90	53	30	16	51	12	39	4	47	33	32	8	6	6	3	
02 月灘村	30	10	8	3	16	1	15	1	15	12	12	5	2	2	-	
02 三原村	44	22	12	2	19	-	19	-	19	24	23	7	1	1	-	
427 黒潮町	257	143	89	51	160	29	131	15	145	74	67	32	23	19	3	
428 黒潮町	60	24	18	6	33	5	28	5	28	23	21	15	4	3	1	
01 佐賀町	3	2	2	-	2	1	1	-	2	1	-	1	-	-	-	
02 白田川村2-2	163	104	60	37	106	21	85	10	96	40	36	11	17	14	1	
03 大方町2-1	31	13	9	8	19	2	17	-	19	10	10	5	2	2	1	

3 販売農家  
08 家族農業経営

(3) 農業労働力保有状態別農家数 (つづき)

単位：戸

地域等	専従者なし				合計	同居後継者がいる							
	計	男女の準専従者がいる	準専従者は男だけ	準専従者は女だけ		準専従者もいない	小計	男の同居後継者の自営農業従事日数別		150～199	200～249	250日以上	
								従事しなかった	1～29日				
39 高知県	5,171	925	1,482	496	2,268	15,387	3,237	2,919	157	120	105	154	876
201 高知市	349	79	110	35	125	1,516	434	367	26	17	20	22	144
01 (旭)	11	2	3	2	4	67	29	26	3	1	2	1	13
02 (中央)	8	2	2	1	3	26	3	2	-	-	1	-	1
03 (潮江)	5	-	2	1	2	23	16	14	2	-	1	1	2
04 (朝倉)	16	6	3	4	3	150	44	40	5	2	1	5	4
05 (鴨田)	7	1	3	1	2	20	8	8	3	-	1	-	1
06 (初月)	5	-	2	-	3	37	18	10	-	1	-	-	8
07 (秦)	14	5	3	3	3	32	16	11	3	2	2	1	2
08 (一宮)	23	1	9	4	9	58	17	11	1	3	1	-	3
09 (布師田)	25	7	7	3	8	56	18	17	-	7	1	1	5
10 (高須)	17	6	5	-	6	63	14	13	-	3	2	2	3
11 (五台山)	20	7	4	1	8	53	22	20	1	7	2	4	5
12 (三里)	3	-	2	-	1	49	21	18	-	2	-	2	13
13 (長浜)	9	1	5	-	3	36	13	7	-	2	1	1	1
14 大津村	25	8	8	1	8	65	19	15	3	3	1	1	2
15 介良村2-1	11	3	3	-	5	52	12	11	1	3	1	-	4
16 鏡村	28	5	5	4	14	114	33	27	4	7	5	2	7
17 土佐山村	34	11	7	5	11	116	21	19	3	8	1	3	2
18 森山村	7	1	1	1	4	40	8	7	2	1	-	-	4
19 弘岡上村	6	3	2	-	1	44	15	14	1	2	-	1	10
20 弘岡中村	8	2	3	-	3	44	8	4	-	1	-	-	2
21 弘岡下村	2	-	1	-	1	80	12	11	2	-	1	1	6
22 西分村	16	1	10	-	5	40	7	6	-	2	2	1	-
23 仁西村	4	2	1	-	1	70	11	11	3	1	-	1	5
24 譚木村	34	4	15	2	13	120	35	32	2	8	2	1	16
25 芳原村	3	-	2	-	1	13	2	2	-	-	-	-	2
26 秋山村	8	1	2	2	3	48	12	11	1	1	1	-	6
202 室戸市	153	24	48	11	70	367	59	54	1	15	9	5	20
01 室戸町	26	3	13	3	7	63	4	4	-	1	1	-	1
02 室戸岬町	4	3	1	-	5	5	-	-	-	-	-	-	-
03 佐喜浜町	23	5	3	1	14	49	4	4	-	4	-	-	-
04 吉良川町	63	10	20	4	29	152	28	24	1	7	3	2	7
05 羽根村	37	3	11	3	20	98	23	22	-	7	1	2	12
203 安芸市	123	13	39	18	53	795	138	123	13	12	3	4	76
01 安芸町	12	1	2	1	8	149	27	24	2	1	1	1	18
02 土居村	16	2	6	4	4	73	13	13	1	4	-	-	7
03 井ノ口村	23	1	7	5	10	145	30	26	3	2	3	1	14

(4) 後継者の有無別農家数

3 販売農家  
08 家族農業経営

(3) 農業労働力保有状態別農家数 (つづき) (4) 後継者の有無別農家数

地域等	専従者なし					同居後継者がいる											
	計	男女の専従者がいる	専従者は男だけ	専従者は女だけ	専従者もいない	計	合計	男の同居後継者の自営農業従事日数別					250日以上				
		計	専従者がいる	専従者は男だけ	専従者は女だけ			専従者もいない	小計	従事しなかった	1～29日	30～59		60～99	100～149	150～199	200～249
04 畑山村	16	1	6	3	6	33	3	2	1	-	-	-	-	-	-	-	1
05 川北村	22	2	10	-	10	126	22	21	4	3	-	-	1	1	3	9	9
06 伊尾木村	8	1	-	-	7	91	18	17	-	2	-	1	-	-	-	1	13
07 東川村	25	5	7	5	8	57	7	3	1	-	-	1	-	-	-	-	1
08 赤野村	1	-	1	-	-	121	18	17	1	-	-	-	-	1	2	13	13
09 西川村	-	-	-	-	-	-	-	-	-	-	-	-	-	-	-	-	-
204 南国市	334	66	92	35	141	1,200	362	328	45	92	41	17	14	10	18	91	91
01 後免町	X	X	X	X	X	1	X	X	X	X	X	X	X	X	X	X	X
02 上倉村	13	3	3	3	4	42	15	14	1	2	4	1	1	-	-	5	5
03 瓶岩村	9	1	1	-	7	31	8	7	2	2	-	-	-	-	1	2	2
04 久礼田村	14	3	6	2	3	59	26	23	4	7	5	1	-	1	1	4	4
05 国府村	17	5	6	-	6	51	12	10	1	6	2	1	-	-	-	-	-
06 長岡村	37	8	9	7	13	151	50	44	12	14	1	1	4	-	3	9	9
07 大篠村	40	9	10	5	16	123	46	43	4	12	2	4	3	2	4	12	12
08 三和村	33	11	10	3	9	159	43	40	4	9	8	3	1	-	-	15	15
09 稲生村	26	4	7	2	13	49	13	12	3	3	4	-	2	-	-	-	-
10 十市村	12	2	2	3	5	99	29	24	2	1	1	1	1	-	4	14	14
11 日章村	53	6	12	4	31	176	52	50	4	18	8	4	-	2	1	13	13
12 前浜村	10	-	4	2	4	33	6	6	-	2	1	-	1	-	1	1	1
13 岡豊村	38	6	14	1	17	121	30	26	3	12	2	1	-	1	1	6	6
14 野田村	9	3	2	2	2	31	9	9	1	1	1	-	1	1	1	3	3
15 岩村2-1	13	4	2	1	6	63	19	16	3	1	1	-	-	3	1	7	7
16 介良村2-2	X	X	X	X	X	11	X	X	X	X	X	X	X	X	X	X	X
205 土佐市	72	30	20	7	15	712	177	159	13	19	9	5	6	2	11	94	94
01 高岡町	27	11	9	-	7	148	38	35	5	6	2	2	1	-	2	17	17
02 戸波村	21	11	4	4	2	179	54	47	3	5	4	1	1	-	4	29	29
03 北原村	6	2	1	1	2	104	30	24	-	2	3	2	-	-	1	16	16
04 波介村	6	3	2	-	1	105	14	14	2	-	-	-	1	-	2	9	9
05 蓮池村	3	1	1	1	1	22	2	2	-	1	-	-	-	-	-	1	1
06 高石村	5	1	1	1	2	59	13	12	-	1	-	-	1	1	-	9	9
07 宇佐町	1	-	1	1	-	33	12	12	1	1	-	-	2	-	1	7	7
08 新居村	3	1	1	1	-	62	14	13	2	3	-	-	-	1	1	6	6
206 須崎市	103	22	30	5	46	585	135	124	18	16	6	2	1	2	8	71	71
01 須崎町	30	7	4	1	18	202	46	43	6	5	1	1	-	1	3	26	26
02 浦ノ内村	18	1	8	2	7	167	38	35	9	-	1	1	-	-	2	22	22
03 多ノ郷村	32	8	10	2	12	121	31	27	2	6	3	-	-	1	3	12	12
04 吾桑村	4	1	1	-	2	40	11	10	-	2	-	-	-	-	-	8	8
05 上分村	19	5	7	-	7	55	9	9	1	3	1	-	1	-	-	3	3

3 販売農家  
08 家族農業経営

(3) 農業労働力保有状態別農家数 (つづき)

単位：戸

地域等	専従者なし				同居後継者がいる											
	計	男女の準専従者がいる	準専従者は男だけ	準専従者は女だけ	専従者もいない	小計	男の同居後継者の自営農業従事日数別									
							従事しなかった	1～29日	30～59	60～99	100～149	150～199	200～249	250日以上		
208 宿毛市	198	38	56	11	93	468	109	98	20	26	6	3	6	3	7	27
01 宿毛町	70	7	26	5	32	219	47	43	11	6	3	2	1	1	4	15
02 小筑紫村	20	3	6	3	8	57	12	9	1	2	1	-	2	1	-	2
03 橋上村	33	2	9	1	21	45	10	10	3	4	-	-	1	-	-	2
04 山奈村	40	15	7	1	17	79	17	15	2	6	1	-	1	-	1	4
05 平田村	35	11	8	1	15	68	23	21	3	8	1	1	1	1	2	4
06 沖ノ島村	-	-	-	-	-	-	-	-	-	-	-	-	-	-	-	-
209 土佐清水市	86	13	29	7	37	205	18	15	3	5	2	1	-	1	2	1
01 清水町	14	2	4	1	7	34	1	1	-	-	-	-	-	1	-	-
02 三崎町	24	2	14	2	6	65	6	6	1	-	1	1	-	-	2	1
03 伊豆田村	20	4	5	3	8	65	3	2	1	1	-	-	-	-	-	-
04 下川口村	28	5	6	1	16	41	8	6	1	4	1	-	-	-	-	-
210 四万十市	484	79	126	37	242	1,021	167	155	27	64	11	9	13	-	4	27
01 中村町	6	-	1	-	5	17	5	4	-	-	-	-	1	-	-	3
02 下田町	13	1	3	1	8	39	4	4	2	-	-	-	1	-	-	1
03 東山村	33	8	11	1	13	73	12	12	2	4	2	1	1	-	-	2
04 蔵岡村	57	9	12	4	32	89	9	8	-	4	1	1	-	-	-	2
05 富山村	46	7	8	3	28	86	13	13	1	4	2	-	1	-	-	5
06 大川筋村	19	4	4	1	10	45	8	7	1	3	-	-	-	-	1	2
07 後川村	58	8	17	4	29	100	24	22	5	9	2	2	3	-	-	1
08 八束村	24	6	6	1	11	69	8	7	1	3	-	1	-	-	1	1
09 中筋村	27	3	11	1	12	51	7	7	-	3	1	-	1	-	1	1
10 東中筋村	11	1	1	1	8	39	6	6	2	2	1	-	-	-	-	1
11 具同村	23	4	9	1	9	55	10	9	1	3	-	2	2	-	-	1
12 大方町2-2	2	-	-	-	2	3	-	-	-	-	-	-	-	-	-	-
13 江川崎村	46	10	5	6	25	128	22	18	4	9	1	1	2	-	-	1
14 津大村	119	18	38	13	50	227	39	38	8	20	1	1	1	-	1	6
211 香南市	183	45	61	16	61	1,035	217	198	26	30	16	7	9	12	12	86
01 赤岡町	7	2	2	1	2	19	3	3	-	1	-	-	-	1	-	1
02 岸本町	1	1	-	-	-	16	4	4	-	1	1	-	-	1	1	1
03 徳王子村	13	7	2	2	2	77	18	17	4	3	-	-	1	1	1	7
04 山南村	21	4	5	2	10	86	15	13	2	3	-	1	1	-	1	5
05 山北村	7	1	3	2	1	106	30	26	5	4	1	2	-	2	4	8
06 東川村3-1	5	-	2	-	3	30	9	8	1	1	1	-	-	1	1	3
07 西川村2-1	14	2	5	2	5	55	8	7	2	2	1	-	-	-	-	2
08 野市町	27	6	8	2	11	197	42	38	6	3	2	-	2	4	1	20
09 香宗村	11	2	5	2	2	47	11	9	2	1	-	-	-	-	-	6
10 富家村	16	4	6	-	6	62	8	8	-	1	-	2	1	-	1	3

3 販売農家  
08 家族農業経営

(3) 農業労働力保有状態別農家数 (つづき) (4) 後継者の有無別農家数

地域等	専従者なし					同居後継者がいる										
	計	男女の専従者がいる	専従者は男だけ	専従者は女だけ	専従者もない	計	男の同居後継者がいる					専従者がいる				
		専従者がいる	専従者は男だけ	専従者は女だけ	専従者もない		小計	従事しなかった	1～29日	30～59	60～99	100～149	150～199	200～249	250日以上	
11 佐古村2-1	20	6	6	1	7	101	14	12	2	2	1	1	1	1	1	3
12 夜須町	20	5	8	-	7	158	38	37	1	5	3	1	3	-	1	23
13 東川村3-2	1	1	-	-	-	10	1	1	-	-	-	-	-	-	-	-
14 吉川村	20	4	9	2	5	71	16	15	2	3	5	-	-	-	1	4
212 香美市	309	52	100	31	126	996	197	184	25	62	17	15	4	7	13	41
01 山田町	22	7	6	1	8	73	20	18	4	3	1	-	-	-	5	5
02 大楠植村	19	4	4	4	7	61	11	10	1	-	3	1	-	-	-	5
03 明治村	16	1	5	-	10	75	19	19	3	4	2	1	-	-	1	7
04 片地村	31	3	8	2	18	124	29	28	2	13	4	-	-	-	2	7
05 佐岡村	21	5	5	3	8	70	11	11	1	3	2	2	1	1	-	1
06 新改村	20	2	9	1	8	80	16	15	-	4	1	1	-	3	2	4
07 佐古村2-2	7	3	-	1	3	22	7	7	1	2	-	1	-	1	-	2
08 天坪村2-2	X	X	X	X	X	12	X	X	X	X	X	X	X	X	X	X
09 岩村2-2	11	-	2	2	7	54	11	9	2	2	-	2	-	-	-	3
10 曉霞村2-2	X	X	X	X	X	1	X	X	X	X	X	X	X	X	X	X
11 美良布町	45	4	18	4	19	110	22	20	2	13	-	3	1	-	-	1
12 曉霞村2-1	19	2	7	-	10	37	6	6	-	3	-	-	-	-	2	1
13 西川村2-2	3	-	1	1	1	15	4	3	-	1	1	-	-	-	-	1
14 在所村	49	9	20	6	14	113	18	15	4	7	1	2	-	-	-	1
15 榎山村	20	6	10	1	3	94	16	16	3	2	2	2	2	1	1	3
16 上斐生村	18	5	4	4	5	55	5	5	1	4	-	-	-	-	-	-
301 東洋町	18	1	9	-	8	67	5	4	1	1	-	1	-	-	-	1
01 野根町	15	1	8	-	6	30	1	1	-	1	-	-	-	-	-	-
02 甲浦町	3	-	1	-	2	37	4	3	1	-	-	1	-	-	-	1
302 奈半利町	34	4	10	3	17	112	20	19	3	4	2	-	1	3	3	3
303 田野町	19	4	4	2	9	100	19	14	1	3	2	1	-	-	-	7
304 安田町	67	16	22	8	21	270	59	58	15	13	1	3	1	1	2	22
305 北川村	98	21	19	16	42	193	33	29	2	13	3	2	-	4	3	2
306 馬路村	49	11	12	7	19	81	16	15	1	9	3	1	-	-	1	-
307 芸西村	11	1	3	-	7	258	57	52	6	2	-	1	1	1	2	37
01 和食村	3	-	1	-	2	118	33	29	4	2	-	-	1	1	2	19
02 馬ノ上村	X	X	X	X	X	57	X	X	X	X	X	X	X	X	X	X
03 西分村	5	1	2	-	2	82	11	10	-	-	-	-	-	1	1	8
04 東川村3-3	X	X	X	X	X	1	X	X	X	X	X	X	X	X	X	X
341 本山町	68	10	18	9	31	177	49	43	15	17	5	4	2	-	-	-
01 本山町	50	8	15	4	23	152	43	37	13	14	4	4	2	-	-	-
02 吉野村2-1	18	2	3	5	8	25	6	6	2	3	1	-	-	-	-	-
344 大豊町	120	24	30	24	42	267	28	23	4	10	4	1	1	1	1	2

3 販売農家  
08 家族農業経営

(3) 農業労働力保有状態別農家数 (つづき)

単位：戸

地域等	専従者なし				同居後継者がいる											
	計	男女の専従者がいる	専従者は男だけ	専従者は女だけ	専従者もいない	計	小計	従事しなかった	男の同居後継者の自営農業従事日数別					250日以上		
									1～29日	30～59	60～99	100～149	150～199		200～249	
01 東豊永村	28	5	9	4	10	87	9	2	3	2	1	1	1	1	-	-
02 西豊永村	33	5	7	10	11	66	7	-	2	1	1	-	-	-	-	1
03 大杉村	49	10	12	8	19	97	9	8	1	5	1	-	-	-	-	1
04 天坪村2-1	10	4	2	2	2	17	3	1	1	-	-	-	-	-	-	-
363 土佐町	156	29	45	11	71	312	75	69	10	37	9	1	3	-	1	8
01 森村	79	9	26	7	37	167	45	44	6	22	7	-	1	-	1	7
02 地蔵寺村	47	10	9	3	25	92	18	16	4	8	2	-	2	-	-	-
03 田井村	X	X	X	X	X	51	X	X	X	X	X	X	X	X	X	X
04 吉野村2-2	X	X	X	X	X	2	X	X	X	X	X	X	X	X	X	X
364 大川村	12	1	1	1	9	19	4	3	2	1	-	-	-	-	-	-
386 いの町	83	12	25	10	36	303	57	53	8	16	4	4	2	3	1	15
01 伊野町	5	-	3	-	2	28	7	6	-	2	-	-	-	-	1	3
02 八田村	5	-	-	2	3	29	5	5	1	3	-	-	-	-	-	1
03 宇治村	12	3	5	-	4	80	23	21	3	3	-	1	1	2	-	11
04 川内村	3	-	1	-	2	21	4	4	1	1	-	1	1	-	-	-
05 神谷村	6	1	-	2	3	16	2	2	-	-	-	2	-	-	-	-
06 三瀬村	X	X	X	X	X	8	X	X	X	X	X	X	X	X	X	X
07 小川村	11	2	1	2	6	26	-	-	-	-	-	-	-	-	-	-
08 清水村	4	2	1	1	1	12	1	1	-	-	1	-	-	-	-	-
09 上八川村	31	2	12	4	13	67	11	11	2	6	3	-	-	-	-	-
10 下八川村	2	-	2	-	-	15	2	2	-	1	-	-	1	-	-	-
11 本川村	X	X	X	X	X	1	X	X	X	X	X	X	X	X	X	X
387 仁淀川町	81	17	21	10	33	167	22	19	3	4	5	4	3	-	-	-
01 池川町	23	3	10	3	7	51	11	8	1	2	1	2	2	-	-	-
02 大崎村	19	7	4	-	8	43	3	3	-	-	1	1	1	-	-	-
03 名野川村	6	-	1	2	3	17	1	1	-	-	1	-	-	-	-	-
04 別府村2-2	6	1	3	-	2	11	-	-	-	-	-	-	-	-	-	-
05 別府村2-1	16	3	3	3	7	26	6	6	2	1	2	1	-	-	-	-
06 長者村2-1	11	3	-	2	6	19	1	1	-	1	-	-	-	-	-	-
401 中土佐町	127	27	35	7	58	302	59	53	10	17	3	1	5	-	2	15
01 久礼町	29	2	9	1	17	84	15	14	2	4	-	-	1	-	2	5
02 上ノ加江町	23	4	4	1	14	72	17	15	3	4	1	-	1	-	-	6
03 大野晃村	75	21	22	5	27	146	27	24	5	9	2	1	3	-	-	4
402 佐川町	271	38	105	10	118	577	126	116	19	47	15	5	7	3	8	12
01 佐川町	75	17	29	2	27	166	38	35	5	17	3	1	3	1	3	2
02 尾川村2-1	38	3	16	-	19	51	8	6	1	4	-	-	1	-	-	-
03 斗賀野村	93	10	29	4	50	180	41	39	8	17	5	2	2	1	1	3
04 黒岩村2-1	31	6	14	2	9	126	24	22	2	4	5	-	1	-	4	6

3 販売農家  
08 家族農業経営

(3) 農業労働力保有状態別農家数 (つづき) (4) 後継者の有無別農家数

地域等	専従者なし				同居後継者がいる											
	計	男女の専従者がいる	専従者は男だけ	専従者は女だけ	計	男の同居後継者の自営農業に従事した		従事しなかった								
		専従者もいない	1～29日	30～59		60～99	100～149	150～199	200～249	250日以上						
05 加茂村2-1	34	2	17	2	13	54	15	14	3	5	2	2	-	1	-	1
403 越知町	43	8	9	8	18	191	36	32	7	7	-	1	1	1	2	13
01 越知町	20	3	4	3	10	50	9	9	4	2	-	1	-	-	-	2
02 大桐村	4	1	1	-	2	10	1	1	1	-	-	-	-	-	-	-
03 横畠村	4	-	1	1	2	73	13	12	-	-	-	-	-	1	2	9
04 尾川村2-2	3	1	1	-	1	8	2	2	1	1	-	-	-	-	-	-
05 明治村	5	2	-	2	1	29	5	4	1	1	-	-	-	-	-	2
06 長者村2-2	-	-	-	-	-	-	-	-	-	-	-	-	-	-	-	-
07 黒岩村2-2	7	1	2	2	2	21	6	4	1	2	-	1	1	-	-	-
405 榑原町	203	31	38	18	116	331	56	52	11	31	2	3	2	1	1	1
410 日高村	101	13	24	11	53	175	25	23	6	4	5	2	2	1	-	3
01 日下村	76	8	18	8	42	125	18	16	3	4	4	-	1	1	-	3
02 能津村	14	3	5	2	4	29	2	2	1	-	-	1	-	-	-	-
03 加茂村2-2	11	2	1	1	7	21	5	5	2	-	1	1	1	-	-	-
411 津野町	171	43	45	24	59	345	88	78	20	38	9	4	1	-	2	4
01 東津野村	104	26	22	17	39	195	49	43	8	20	7	2	1	-	2	3
02 上半山村	19	5	5	4	5	59	21	17	7	7	1	1	-	-	-	1
03 下半山村	48	12	18	3	15	91	18	18	5	11	1	1	-	-	-	-
412 四万十町	696	106	185	78	327	1,470	277	252	39	86	38	18	7	17	13	34
01 窪川町	189	26	52	10	101	393	85	83	15	25	13	4	1	5	4	16
02 松葉川村	88	12	32	9	35	171	25	23	3	6	2	4	-	2	-	6
03 仁井田村	60	9	22	4	25	115	18	14	2	5	3	-	-	2	-	2
04 東又村	101	17	32	7	45	199	30	25	2	11	3	-	2	2	2	3
05 興津村	7	3	2	-	2	56	11	8	1	-	-	-	1	1	1	4
06 大正町	135	24	22	26	63	218	41	38	9	13	4	5	1	2	2	2
07 昭和村	82	10	16	16	40	180	34	29	4	11	6	2	1	2	2	1
08 十川村	34	5	7	6	16	138	33	32	3	15	7	3	1	1	2	-
424 大月町	66	5	25	5	31	186	13	12	3	3	2	2	-	-	1	1
01 奥内村	53	5	20	4	24	143	11	10	3	3	1	1	-	-	1	1
02 月灘村	13	-	5	1	7	43	2	2	-	-	1	1	-	-	-	-
427 三原村	102	14	28	9	51	146	31	29	5	14	5	2	2	-	-	1
428 黒潮町	181	28	58	12	83	438	69	66	7	19	6	5	5	4	3	17
01 佐賀町	77	6	30	5	36	137	22	22	2	7	1	3	1	2	-	6
02 白田川村2-2	-	-	-	-	-	3	2	2	-	1	-	-	-	-	-	1
03 大方町2-1	79	17	20	7	35	242	34	31	2	7	4	2	3	2	3	8
04 白田川村2-1	25	5	8	-	12	56	11	11	3	4	1	-	1	-	-	2



3 販売農家  
08 家族農業経営

(4) 後継者の有無別農家数 (つづき)

地域等	同居後継者がいる(つづき)										同居後継者がいない							
	女の同居後継者		1～29日		30～59		60～99		100～149		150～199		200～249		250日以上		他出農業後継者がいる	他出農業後継者がいない
	小計	従事しなかつた																
39 高知県	318	70	67	29	20	18	22	21	71	3,325	8,825							
201 高知市	67	13	13	6	3	1	7	10	14	315	767							
01 (旭)	3	1	1	-	-	-	-	1	-	13	25							
02 (中央)	1	-	1	-	-	-	-	-	-	4	19							
03 (潮江)	2	-	-	-	1	-	-	-	1	4	3							
04 (朝倉)	4	-	-	-	1	-	-	-	3	25	81							
05 (鴨田)	-	-	-	-	-	-	-	-	-	5	7							
06 (初月)	8	1	-	1	-	-	1	3	2	8	11							
07 (秦)	5	1	1	-	-	-	1	1	1	6	10							
08 (一宮)	6	1	2	-	-	-	-	2	1	16	25							
09 (布師田)	1	-	-	-	-	-	1	-	-	13	25							
10 (高須)	1	-	1	-	-	-	-	-	-	20	29							
11 (五台山)	2	-	-	2	-	-	-	-	-	16	15							
12 (三里)	3	1	-	-	-	-	-	-	2	10	18							
13 (長浜)	6	2	3	1	-	-	-	-	-	8	15							
14 大津村	4	2	1	1	-	-	-	-	-	16	30							
15 介良村2-1	1	-	-	-	-	-	1	-	-	25	15							
16 鏡村	6	2	1	-	-	-	-	1	2	17	64							
17 土佐山村	2	-	1	-	-	-	-	1	-	31	64							
18 森山村	1	-	-	-	-	-	1	-	-	8	24							
19 弘岡上村	1	-	-	-	-	-	1	-	-	4	25							
20 弘岡中村	4	1	-	-	-	-	-	1	2	7	29							
21 弘岡下村	1	-	-	-	-	1	-	-	-	8	60							
22 西分村	1	-	-	-	1	-	-	-	-	9	24							
23 仁西村	-	-	-	-	-	-	-	-	-	6	53							
24 諸木村	3	1	1	-	-	-	1	-	-	27	58							
25 芳原村	-	-	-	-	-	-	-	-	-	1	10							
26 秋山村	1	-	-	1	-	-	-	-	-	8	28							
202 室戸市	5	1	2	-	-	-	1	-	1	97	211							
01 室戸町	-	-	-	-	-	-	-	-	-	12	47							
02 室戸岬町	-	-	-	-	-	-	-	-	-	2	3							
03 佐喜浜町	-	-	-	-	-	-	-	-	-	21	24							
04 吉良川町	4	-	2	-	-	-	1	-	1	40	84							
05 羽根村	1	1	-	-	-	-	-	-	-	22	53							
203 安芸市	15	2	2	3	2	1	1	-	4	159	498							
01 安芸町	3	-	1	-	-	-	-	-	2	25	97							
02 土居村	-	-	-	-	-	-	-	-	-	19	41							
03 井ノ口村	4	1	1	1	-	-	-	-	1	21	94							

単位：戸

3 販売農家  
08 家族農業経営

(4) 後継者の有無別農家数 (つづき)

地域等	同居後継者がいる(つづき)										同居後継者がいない		単位：戸
	女の同居後継者がいた		農業従事日数別								同居後継者がいる	同居後継者がいない	
	小計	従事しなかった	1～29日	30～59	60～99	100～149	150～199	200～249	250日以上				
04 畑山村	1	-	-	1	-	-	-	-	-	-	-	19	11
05 川北村	1	-	-	-	1	-	-	-	-	-	-	21	83
06 伊尾木村	1	-	-	-	-	1	-	-	-	-	-	15	58
07 東川村	4	1	-	1	1	-	-	-	-	-	-	21	29
08 赤野村	1	-	-	-	-	-	-	-	-	-	-	18	85
09 西川村	-	-	-	-	-	-	-	-	-	-	-	-	-
204 南国市	34	13	6	2	1	2	3	1	6	1	6	241	597
01 後免町	X	X	X	X	X	X	X	X	X	X	X	X	X
02 上倉村	1	-	1	-	-	-	-	-	-	-	-	9	18
03 瓶岩村	1	-	-	1	-	-	-	-	-	-	-	6	17
04 久礼田村	3	3	-	-	-	-	-	-	-	-	-	18	15
05 国府村	2	1	-	-	-	-	-	-	-	-	-	12	27
06 長岡村	6	-	2	-	-	1	1	-	2	1	2	31	70
07 大篠村	3	1	-	-	-	-	-	-	-	1	1	28	49
08 三和村	3	1	2	-	-	-	-	-	-	-	-	30	86
09 稲生村	1	-	-	-	1	-	-	-	-	-	-	10	26
10 十市村	5	2	1	1	-	-	-	-	-	-	1	13	57
11 日章村	2	1	-	-	-	-	-	-	-	-	-	31	93
12 前浜村	-	-	-	-	-	-	-	-	-	-	-	4	23
13 岡豊村	4	2	-	-	-	-	1	-	-	-	1	29	62
14 野田村	-	-	-	-	-	-	-	-	-	-	-	2	20
15 岩村2-1	3	2	-	-	-	-	-	-	-	-	-	13	31
16 介良村2-2	X	X	X	X	X	X	X	X	X	X	X	X	X
205 土佐市	18	3	5	1	3	-	-	-	-	-	-	72	463
01 高岡町	3	1	1	-	1	-	-	-	-	-	-	14	96
02 戸波村	7	-	-	1	1	2	-	-	-	-	-	20	105
03 北原村	6	2	4	-	-	-	-	-	-	-	-	15	59
04 波介村	-	-	-	-	-	-	-	-	-	-	-	10	81
05 蓮池村	-	-	-	-	-	-	-	-	-	-	-	2	18
06 高石村	1	-	-	-	-	-	-	-	-	-	-	7	39
07 宇佐町	-	-	-	-	-	-	-	-	-	-	-	1	20
08 新居村	1	-	-	-	-	-	-	-	-	-	-	3	45
206 須崎市	11	2	-	2	-	-	-	-	-	-	-	89	361
01 須崎町	3	-	-	-	-	-	-	-	-	-	-	34	122
02 浦ノ内村	3	-	-	1	-	-	-	-	-	-	-	25	104
03 多ノ郷村	4	2	-	1	-	-	-	-	-	-	-	22	68
04 吾桑村	1	-	-	-	-	-	-	-	-	-	-	4	25
05 上分村	-	-	-	-	-	-	-	-	-	-	-	4	42

3 販売農家  
08 家族農業経営

(4) 後継者の有無別農家数 (つづき)

地域等	同居後継者がいる(つづき)										同居後継者がいない		単位：戸		
	女の同居後継者がいない		同居後継者がいる(つづき)								同居後継者がいる			同居後継者がいない	
	小計	従事しなかつた	1～29日	30～59	60～99	100～149	150～199	200～249	250日以上	他出農業後継者がいる	他出農業後継者がいない				
208 宿毛市	11	3	1	1	1	3	1	1	1	1	104	255			
01 宿毛町	4	2	-	1	-	-	1	-	-	-	52	120			
02 小筑紫村	3	-	-	1	1	1	-	-	-	-	11	34			
03 橋上村	-	-	-	-	-	-	-	-	-	-	14	21			
04 山奈村	2	1	-	-	-	1	-	-	-	-	19	43			
05 平田村	2	-	1	-	-	1	-	-	-	-	8	37			
06 沖ノ島村	-	-	-	-	-	-	-	-	-	-	-	-			
209 土佐清水市	3	1	-	1	-	-	-	1	-	-	38	149			
01 清水町	-	-	-	-	-	-	-	-	-	-	3	30			
02 三崎町	-	-	-	-	-	-	-	-	-	-	9	50			
03 伊豆田村	1	1	-	-	-	-	-	-	-	-	16	46			
04 下川口村	2	-	-	1	-	-	-	1	-	-	10	23			
210 四万十市	12	4	3	2	2	1	-	-	-	-	221	633			
01 中村町	1	1	-	-	-	-	-	-	-	-	4	8			
02 下田町	-	-	-	-	-	-	-	-	-	-	5	30			
03 東山村	-	-	-	-	-	-	-	-	-	-	15	46			
04 藤岡村	1	-	-	-	1	-	-	-	-	-	22	58			
05 富山村	-	-	-	-	-	-	-	-	-	-	23	50			
06 大川筋村	1	-	-	-	-	1	-	-	-	-	5	32			
07 後川村	2	-	-	2	-	-	-	-	-	-	21	55			
08 八束村	1	-	1	-	-	-	-	-	-	-	8	53			
09 中筋村	-	-	-	-	-	-	-	-	-	-	7	37			
10 東中筋村	-	-	-	-	-	-	-	-	-	-	9	24			
11 具同村	1	-	1	-	-	-	-	-	-	-	6	39			
12 大方町2-2	-	-	-	-	-	-	-	-	-	-	1	2			
13 江川崎村	4	2	1	-	1	-	-	-	-	-	34	72			
14 津大村	1	1	-	-	-	-	-	-	-	-	61	127			
211 香南市	19	4	5	-	1	2	1	1	5	176	642				
01 赤岡町	-	-	-	-	-	-	-	-	-	-	3	13			
02 岸本町	-	-	-	-	-	-	-	-	-	-	3	9			
03 徳王子村	1	-	-	-	-	-	-	-	1	-	9	50			
04 山南村	2	1	1	-	-	-	-	-	-	-	13	58			
05 山北村	4	1	1	-	-	-	-	1	1	21	55				
06 東川村3-1	1	1	-	-	-	-	-	-	-	7	14				
07 西川村2-1	1	1	-	-	-	-	-	-	-	10	37				
08 野市町	4	-	-	-	1	-	1	-	2	33	122				
09 香宗村	2	-	1	-	-	-	-	-	1	8	28				
10 富家村	-	-	-	-	-	-	-	-	-	12	42				

3 販売農家  
08 家族農業経営

(4) 後継者の有無別農家数 (つづき)

地域等	同居後継者がいる(つづき)										同居後継者がいない		単位：戸
	女の同居後継者がいる(つづき)		同居後継者がいる(つづき)								同居後継者がいる	同居後継者がいない	
	小計	従事しなかつた	1～29日	30～59	60～99	100～149	150～199	200～249	250日以上				
11 佐古村2-1	2	-	1	-	-	1	-	-	-	-	-	14	73
12 夜須町	1	-	-	-	-	1	-	-	-	-	-	18	102
13 東川村3-2	-	-	-	-	-	-	-	-	-	-	-	3	6
14 吉川村	1	-	1	-	-	-	-	-	-	-	-	22	33
212 香美市	13	4	3	2	-	1	1	1	1	1	1	224	575
01 山田町	2	1	-	-	-	-	-	-	-	-	-	10	43
02 大楠植村	1	1	-	-	-	-	-	-	-	-	-	7	43
03 明治村	-	-	-	-	-	-	-	-	-	-	-	14	42
04 片地村	1	-	1	-	-	-	-	-	-	-	-	19	76
05 佐岡村	-	-	-	-	-	-	-	-	-	-	-	14	45
06 新改村	1	-	-	-	-	-	-	-	1	-	-	18	46
07 佐古村2-2	-	-	-	-	-	-	-	-	-	-	-	6	9
08 天坪村2-2	X	X	X	X	X	X	X	X	X	X	X	X	X
09 岩村2-2	2	-	1	-	-	-	-	-	-	-	-	17	26
10 晝霞村2-2	X	X	X	X	X	X	X	X	X	X	X	X	X
11 美良布町	2	1	-	-	-	1	-	-	-	-	-	35	53
12 晝霞村2-1	-	-	-	-	-	-	-	-	-	-	-	7	24
13 西川村2-2	1	-	-	-	-	-	-	-	-	-	1	2	9
14 在所村	3	1	1	1	-	-	-	-	-	-	-	31	64
15 榎山村	-	-	-	-	-	-	-	-	-	-	-	25	53
16 上菲生村	-	-	-	-	-	-	-	-	-	-	-	16	34
301 東洋町	1	-	-	-	-	-	-	-	-	-	1	19	43
01 野根町	-	-	-	-	-	-	-	-	-	-	-	8	21
02 甲浦町	1	-	-	-	-	-	-	-	-	-	1	11	22
302 奈半利町	1	-	-	-	-	-	-	-	-	-	1	27	65
303 田野町	5	-	1	-	-	2	-	-	-	-	2	11	70
304 安田町	1	-	-	1	-	-	-	-	-	-	-	54	157
305 北川村	4	-	-	-	-	1	2	1	-	-	-	69	91
306 馬路村	1	-	1	-	-	-	-	-	-	-	-	32	33
307 芸西村	5	-	-	-	-	-	-	1	1	1	3	31	170
01 和食村	4	-	-	-	-	-	-	-	-	-	3	21	64
02 馬ノ上村	X	X	X	X	X	X	X	X	X	X	X	X	X
03 西分村	1	-	-	-	-	-	-	-	1	-	-	6	65
04 東川村3-3	X	X	X	X	X	X	X	X	X	X	X	X	X
341 本山町	6	1	3	-	-	-	-	-	-	-	2	55	73
01 本山町	6	1	3	-	-	-	-	-	-	-	2	45	64
02 吉野村2-1	-	-	-	-	-	-	-	-	-	-	-	10	9
344 大豊町	5	1	2	-	-	-	-	-	1	-	1	67	172

3 販売農家  
08 家族農業経営

(4) 後継者の有無別農家数 (つづき)

地域等	同居後継者がいる(つづき)										同居後継者がいない	
	女の同居後継者の自営農業従事日数別										他出農業後継者がいる	他出農業後継者がいない
	小計	従事しなかった	1～29日	30～59	60～99	100～149	150～199	200～249	250日以上			
01 東豊永村	-	-	-	-	-	-	-	-	-	-	15	63
02 西豊永村	2	-	2	-	-	-	-	-	-	-	24	35
03 大杉村	1	-	-	-	-	-	-	-	-	1	27	61
04 天坪村2-1	2	1	-	-	-	-	1	-	-	-	1	13
363 土佐町	6	2	2	1	-	-	1	-	-	-	93	144
01 森村	1	-	1	-	-	-	-	-	-	-	47	75
02 地藏寺村	2	1	1	-	-	-	-	-	-	-	28	46
03 田井村	X	X	X	X	X	X	X	X	X	X	X	X
04 吉野村2-2	X	X	X	X	X	X	X	X	X	X	X	X
364 大川村	1	-	-	-	-	-	-	-	-	1	7	8
386 いの町	4	1	-	1	-	-	1	-	-	1	65	181
01 伊野町	1	-	-	1	-	-	-	-	-	-	3	18
02 八田村	-	-	-	-	-	-	-	-	-	-	5	19
03 宇治村	2	1	-	-	-	-	-	-	-	1	11	46
04 川内村	-	-	-	-	-	-	-	-	-	-	1	16
05 神谷村	-	-	-	-	-	-	-	-	-	-	6	8
06 三瀬村	X	X	X	X	X	X	X	X	X	X	X	X
07 小川村	-	-	-	-	-	-	-	-	-	-	12	14
08 清水村	-	-	-	-	-	-	-	-	-	-	2	9
09 上八川村	-	-	-	-	-	-	-	-	-	-	20	36
10 下八川村	-	-	-	-	-	-	-	-	-	-	4	9
11 本川村	X	X	X	X	X	X	X	X	X	X	X	X
387 仁淀川町	3	-	1	-	1	-	-	-	-	-	1	26
01 池川町	3	-	1	-	1	-	-	-	-	-	4	36
02 大崎村	-	-	-	-	-	-	-	-	-	-	2	38
03 名野川村	-	-	-	-	-	-	-	-	-	-	4	12
04 別府村2-2	-	-	-	-	-	-	-	-	-	-	2	9
05 別府村2-1	-	-	-	-	-	-	-	-	-	-	9	11
06 長者村2-1	-	-	-	-	-	-	-	-	-	-	5	13
401 中土佐町	6	-	1	-	-	-	-	-	-	1	3	75
01 久礼町	1	-	-	-	-	-	-	-	-	-	1	22
02 上ノ加江町	2	-	-	-	-	-	-	-	-	-	2	18
03 大野畷村	3	-	1	-	-	-	-	-	-	1	35	84
402 佐川町	10	-	4	1	1	2	1	-	-	-	1	136
01 佐川町	3	-	2	-	1	-	-	-	-	-	42	86
02 尾川村2-1	2	-	1	1	-	-	-	-	-	-	15	28
03 斗賀野村	2	-	1	-	-	-	1	-	-	-	41	98
04 黒岩村2-1	2	-	-	-	-	-	1	-	-	1	23	79

単位：戸

3 販売農家  
08 家族農業経営

(4) 後継者の有無別農家数 (つづき)

地域等	同居後継者がいる(つづき)										同居後継者がいない		単位：戸
	女の同居後継者がいた		農業従事日数別								他出農業後継者がいる	他出農業後継者がいない	
	小計	従事しなかった	1～29日	30～59	60～99	100～149	150～199	200～249	250日以上				
05 加茂村2-1	1	-	-	-	-	-	-	-	-	-	1	15	24
403 越知町	4	-	1	1	-	-	-	-	-	-	1	45	110
01 越知町	-	-	-	-	-	-	-	-	-	-	-	13	28
02 大桐村	-	-	-	-	-	-	-	-	-	-	-	4	5
03 横畠村	1	-	-	-	-	-	-	-	-	-	1	13	47
04 尾川村2-2	-	-	-	-	-	-	-	-	-	-	-	2	4
05 明治村	1	-	-	1	-	-	-	-	-	-	-	10	14
06 長者村2-2	-	-	-	-	-	-	-	-	-	-	-	-	-
07 黒岩村2-2	2	-	1	-	-	-	-	-	-	-	1	3	12
405 樽原町	4	-	3	-	-	-	-	-	-	-	1	126	149
410 日高村	2	2	-	-	-	-	-	-	-	-	-	37	113
01 日下村	2	2	-	-	-	-	-	-	-	-	-	25	82
02 能津村	-	-	-	-	-	-	-	-	-	-	-	4	23
03 加茂村2-2	-	-	-	-	-	-	-	-	-	-	-	8	8
411 津野町	10	6	2	1	-	-	-	-	-	-	1	88	169
01 東津野村	6	4	1	1	-	-	-	-	-	-	-	53	93
02 上半山村	4	2	1	-	-	-	-	-	-	-	1	7	31
03 下半山村	-	-	-	-	-	-	-	-	-	-	-	28	45
412 四万十町	25	6	6	2	1	2	-	-	-	-	8	379	814
01 窪川町	2	1	-	-	-	-	-	-	-	-	1	95	213
02 松葉川村	2	-	1	-	-	-	-	-	-	-	1	36	110
03 仁井田村	4	1	-	-	1	-	-	-	-	-	2	28	69
04 東又村	5	2	1	-	-	1	-	-	-	-	1	43	126
05 興津村	3	-	-	-	-	-	-	-	-	-	3	12	33
06 大正町	3	1	2	-	-	-	-	-	-	-	-	74	103
07 昭和村	5	1	2	2	-	-	-	-	-	-	-	59	87
08 十川村	1	-	-	-	-	-	1	-	-	-	-	32	73
424 大月町	1	-	-	-	-	-	-	-	-	-	1	30	143
01 奥内村	1	-	-	-	-	-	-	-	-	-	1	25	107
02 月灘村	-	-	-	-	-	-	-	-	-	-	-	5	36
427 三原村	2	1	-	1	-	-	-	-	-	-	-	35	80
428 黒潮町	3	-	-	-	1	-	-	-	-	-	2	82	287
01 佐賀町	-	-	-	-	-	-	-	-	-	-	-	24	91
02 白田川村2-2	-	-	-	-	-	-	-	-	-	-	-	-	-
03 大方町2-1	3	-	-	-	1	-	-	-	-	-	2	51	157
04 白田川村2-1	-	-	-	-	-	-	-	-	-	-	-	7	38

3 販売農家  
08 家族農業経営

(5) 後継者の有無別経営耕地面積

地域等	合計	同居後継者がいる									
		男		同居後継者の自営農業		従事		日数		別	
		小計	従事 しなかった	1～29日	30～59	60～99	100～149	150～199	200～249	250日以上	
39 高知県	1,564,054	399,365	43,581	81,144	26,422	15,192	18,663	14,081	27,159	139,631	
201 高知市	164,951	58,654	3,530	7,368	2,392	2,770	1,363	2,557	3,274	29,075	
01 (旭)	5,898	2,522	160	246	136	43	77	115	-	1,445	
02 (中央)	3,491	579	412	-	-	-	-	270	-	142	
03 (潮江)	2,160	1,298	28	310	30	-	-	45	123	722	
04 (朝倉)	19,944	8,187	1,042	153	130	191	40	742	489	4,891	
05 (鴨田)	1,753	690	146	311	-	-	40	-	-	193	
06 (初月)	2,847	1,096	612	60	55	-	-	-	-	497	
07 (秦)	2,656	1,608	30	319	-	230	76	63	-	620	
08 (一宮)	5,319	2,482	136	50	184	60	-	-	710	1,148	
09 (布師田)	7,818	4,697	-	682	50	522	94	130	-	3,034	
10 (高須)	12,940	4,355	4,196	-	187	200	-	35	517	2,970	
11 (五台山)	10,152	4,643	4,045	70	475	482	-	72	-	2,065	
12 (三里)	4,054	1,984	1,559	-	158	-	95	-	140	1,166	
13 (長浜)	2,542	1,094	765	-	123	53	35	-	444	50	
14 大津村	10,033	2,833	2,117	317	-	471	162	431	85	360	
15 介良村 2-1	6,963	1,665	80	299	55	54	151	-	-	991	
16 鏡村	11,793	5,036	4,284	486	549	693	118	100	-	2,338	
17 土佐山村	11,036	2,040	1,922	205	969	65	33	293	272	85	
18 森山村	3,622	608	561	93	45	-	-	-	-	423	
19 弘岡上村	3,770	1,804	1,744	100	148	-	-	112	-	1,384	
20 弘岡中村	4,640	1,276	860	-	90	-	-	-	60	710	
21 弘岡下村	6,406	810	670	89	-	-	-	70	141	370	
22 西分村	3,887	997	915	-	445	-	180	110	-	-	
23 仁西村	4,035	1,091	1,091	177	80	-	-	-	193	641	
24 諸木村	11,965	3,752	3,543	136	719	106	280	69	-	2,108	
25 芳原村	746	90	90	-	-	-	-	-	-	90	
26 秋山村	4,481	1,417	1,327	261	127	175	-	-	100	632	
202 室戸市	33,790	5,613	5,073	30	1,317	378	98	349	-	2,187	
01 室戸町	5,198	245	245	-	80	45	-	-	-	40	
02 室戸岬町	241	-	-	-	-	-	-	-	-	-	
03 佐喜浜町	5,054	344	344	-	344	-	-	-	-	-	
04 吉良川町	16,176	3,552	3,082	30	868	218	98	349	-	1,319	
05 羽根村	7,121	1,472	1,402	-	369	115	-	-	-	828	
203 安芸市	62,554	12,773	10,895	790	1,083	65	172	559	1,193	6,832	
01 安芸町	9,166	1,964	1,653	153	94	-	93	83	50	1,180	
02 土居村	8,920	1,665	1,665	58	378	-	-	-	95	1,134	
03 井ノ口村	13,997	3,335	2,409	188	166	-	-	38	350	1,466	

3 販売農家  
08 家族農業経営

(5) 後継者の有無別経営耕地面積

地域等	合計	同居後継者がいる											
		計	男		同居後継者の		自営農業		従事日数		別		
			小計	従事しなかった	1～29日	30～59	60～99	100～149	150～199	200～249		250日以上	
04 畑山村	2,581	219	156	68	-	-	-	-	-	-	-	-	88
05 川北村	11,725	2,512	2,392	246	334	-	-	-	32	405	464	911	911
06 伊尾木村	5,894	1,393	1,349	-	111	-	-	65	-	-	100	1,073	1,073
07 東川村	3,775	501	195	57	-	-	-	-	47	-	-	91	91
08 赤野村	6,496	1,184	1,076	20	-	-	-	-	-	33	134	889	889
09 西川村	-	-	-	-	-	-	-	-	-	-	-	-	-
204 南国市	156,090	51,206	48,384	7,271	11,295	3,823	1,880	2,183	2,183	986	3,407	17,539	17,539
01 後免町	X	X	X	X	X	X	X	X	X	X	X	X	X
02 上倉村	4,885	1,984	1,874	60	77	315	420	166	-	-	-	836	836
03 瓶岩村	5,501	2,496	2,466	287	1,204	-	-	-	-	-	55	920	920
04 久礼田村	8,889	6,046	5,802	2,081	696	465	40	-	-	75	110	2,335	2,335
05 国府村	6,179	2,197	2,067	343	1,518	141	65	-	-	-	-	-	-
06 長岡村	20,998	7,890	7,301	1,477	1,427	51	350	695	-	-	406	2,895	2,895
07 大篠村	16,739	6,340	5,999	430	1,173	140	257	615	295	295	1,373	1,716	1,716
08 三和村	22,275	5,950	5,802	1,015	1,086	855	284	50	-	-	-	2,512	2,512
09 稲生村	5,232	1,364	1,237	330	261	373	-	273	-	-	-	-	-
10 十市村	6,916	1,838	1,503	31	143	88	15	24	-	-	366	836	836
11 日章村	21,989	5,797	5,545	498	2,021	778	409	-	-	227	95	1,517	1,517
12 前浜村	5,927	803	803	-	260	130	-	230	-	-	41	142	142
13 岡豊村	13,852	3,279	2,903	178	1,253	233	40	-	-	80	120	999	999
14 野田村	6,934	2,076	2,076	300	45	100	-	130	64	64	790	647	647
15 岩村2-1	8,904	2,895	2,755	161	60	54	-	-	-	245	51	2,184	2,184
16 介良村2-2	X	X	X	X	X	X	X	X	X	X	X	X	X
205 土佐市	69,478	20,630	18,883	1,638	1,726	636	342	1,082	234	234	1,823	11,402	11,402
01 高岡町	11,799	4,352	4,186	820	454	149	204	77	-	-	710	1,772	1,772
02 戸波村	22,390	7,363	6,582	395	623	240	37	89	-	-	594	4,604	4,604
03 北原村	10,951	3,458	2,763	-	119	247	101	-	-	-	155	2,141	2,141
04 波介村	10,961	2,256	2,256	155	-	-	-	766	-	-	218	1,117	1,117
05 蓮池村	2,524	203	203	-	95	-	-	-	-	-	-	108	108
06 高石村	4,226	1,124	1,071	-	150	-	-	50	139	139	-	732	732
07 宇佐町	2,017	808	808	65	85	-	-	100	-	-	86	472	472
08 新居村	4,610	1,066	1,014	203	200	-	-	-	95	95	60	456	456
206 須崎市	37,411	10,246	9,569	1,165	985	440	124	80	280	280	818	5,677	5,677
01 須崎町	13,773	3,291	3,070	500	273	80	64	-	40	40	333	1,780	1,780
02 浦ノ内村	10,530	3,207	3,060	536	-	50	60	-	-	-	265	2,149	2,149
03 多ノ郷村	7,765	2,346	2,047	79	293	245	-	-	240	240	220	970	970
04 吾桑村	2,285	710	700	-	170	-	-	-	-	-	-	530	530
05 上分村	3,058	692	692	50	249	65	-	80	-	-	-	248	248



3 販売農家  
08 家族農業経営

(5) 後継者の有無別経営耕地面積

地域等	合計	同居後継者がいる									
		男					女				
		小計	従事しなかった	1～29日	30～59	60～99	100～149	150～199	200～249	250日以上	
208 宿毛市	74,717	22,230	2,959	3,321	501	210	1,902	795	4,236	6,560	
01 宿毛町	30,631	9,282	1,331	899	119	122	226	200	1,766	4,118	
02 小筑紫村	10,238	2,348	1,945	685	126	-	274	254	-	466	
03 橋上村	4,685	963	342	181	-	-	50	-	-	390	
04 山奈村	16,271	3,444	91	637	175	-	1,100	-	70	617	
05 平田村	12,892	6,193	1,055	919	81	88	252	341	2,400	969	
06 沖ノ島村	-	-	-	-	-	-	-	-	-	-	
209 土佐清水市	29,284	1,865	220	249	127	162	-	62	380	240	
01 清水町	4,740	62	-	-	-	-	-	62	-	-	
02 三崎町	10,182	947	80	-	85	162	-	-	380	240	
03 伊豆田村	10,965	168	40	91	-	-	-	-	-	-	
04 下川口村	3,397	688	100	158	42	-	-	-	-	-	
210 四万十市	119,641	26,104	2,420	7,819	2,142	698	3,735	-	2,023	6,301	
01 中村町	1,760	1,043	-	-	-	-	485	-	-	513	
02 下田町	2,383	259	130	-	-	-	88	-	-	41	
03 東山村	10,415	2,838	83	490	1,105	94	265	-	-	801	
04 藤岡村	11,911	1,886	-	551	40	110	-	-	-	1,125	
05 富山村	5,861	1,002	37	214	150	-	39	-	-	562	
06 大川筋村	4,359	698	61	172	-	-	-	-	70	355	
07 後川村	15,151	5,981	675	1,834	171	100	2,271	-	-	550	
08 八束村	10,506	2,005	85	681	-	116	-	-	970	93	
09 中筋村	12,759	2,212	-	910	32	-	100	-	898	272	
10 東中筋村	10,414	1,536	263	461	520	-	-	-	-	292	
11 具同村	6,740	856	140	267	-	187	142	-	-	15	
12 大方町2-2	180	-	-	-	-	-	-	-	-	-	
13 江川崎村	8,309	1,394	258	612	54	35	172	-	-	40	
14 津大村	18,893	4,394	688	1,627	70	56	173	-	85	1,642	
211 香南市	119,584	27,595	2,728	3,231	1,812	1,051	733	1,196	1,226	13,372	
01 赤岡町	3,979	546	-	270	-	-	-	56	-	220	
02 岸本町	3,987	1,445	-	780	110	-	-	-	365	190	
03 徳王子村	9,104	2,275	531	330	-	-	128	58	90	1,037	
04 山南村	7,254	1,494	212	217	-	62	95	-	113	654	
05 山北村	12,901	4,133	375	355	130	574	-	234	371	1,499	
06 東川村3-1	2,906	934	100	48	78	-	-	93	48	520	
07 西川村2-1	6,252	896	118	125	90	-	-	-	-	210	
08 野市町	23,040	4,948	621	336	285	-	163	465	39	2,422	
09 香宗村	5,686	1,640	505	130	-	-	-	-	-	889	
10 富家村	6,955	1,206	-	66	-	174	65	-	30	871	

3 販売農家  
08 家族農業経営

(5) 後継者の有無別経営耕地面積

地域等	合計	同居後継者がいる										
		男		同居後継者の		自営農業		従事		日数		別
		小計	従事しなかった	1～29日	30～59	60～99	100～149	150～199	200～249	250日以上		
11 佐古村2-1	8,798	1,118	77	135	188	91	106	120	50	351		
12 夜須町	20,408	4,771	9	311	405	150	176	-	120	3,600		
13 東川村3-2	595	70	-	-	-	-	-	70	-	-		
14 吉川村	7,719	1,843	180	128	526	-	-	100	-	909		
212 香美市	90,059	24,543	1,881	4,726	1,528	1,572	918	640	1,731	9,195		
01 山田町	8,897	3,477	388	284	102	-	-	-	874	1,481		
02 大楠植村	6,738	1,464	60	-	254	70	-	-	-	1,045		
03 明治村	7,183	1,864	156	334	132	34	-	32	180	996		
04 片地村	10,174	2,667	229	792	167	-	-	-	205	1,129		
05 佐岡村	5,505	1,005	192	230	192	159	58	54	-	120		
06 新改村	8,975	2,183	-	424	120	35	-	404	194	931		
07 佐古村2-2	3,332	2,093	75	113	-	80	-	100	-	1,725		
08 天坪村2-2	X	X	X	X	X	X	X	X	X	X		
09 岩村2-2	6,023	1,899	150	222	-	158	-	-	-	190		
10 曉霞村2-2	X	X	X	X	X	X	X	X	X	X		
11 美良布町	8,886	2,532	2,447	142	817	-	630	678	-	180		
12 晝霞村2-1	2,412	440	440	134	-	-	-	-	178	128		
13 西川村2-2	1,389	425	298	58	130	-	-	-	-	110		
14 在所村	8,032	1,618	234	727	115	84	-	-	-	100		
15 榎山村	8,282	2,373	138	205	316	322	182	50	100	1,060		
16 上葦生村	3,525	370	42	328	-	-	-	-	-	-		
301 東洋町	12,167	548	491	93	-	80	-	-	-	300		
01 野根町	7,998	93	-	93	-	-	-	-	-	-		
02 甲浦町	4,169	455	398	18	-	80	-	-	-	300		
302 奈半利町	8,166	1,553	1,462	252	207	224	70	230	179	300		
303 田野町	7,809	1,577	1,150	40	153	90	-	-	-	789		
304 安田町	16,710	3,802	3,776	1,040	772	50	211	48	76	1,548		
305 北川村	13,260	2,767	2,330	180	823	175	109	361	392	290		
306 馬路村	4,377	915	833	42	467	211	60	-	53	-		
307 芸西村	18,147	5,300	4,914	405	196	-	41	203	200	3,759		
01 和食村	7,569	2,542	2,285	184	196	-	110	73	145	1,577		
02 馬ノ上村	X	X	X	X	X	X	X	X	X	X		
03 西分村	6,079	984	855	-	-	-	-	130	55	670		
04 東川村3-3	X	X	X	X	X	X	X	X	X	X		
341 本山町	17,969	6,957	6,306	2,426	2,863	521	237	259	-	-		
01 本山町	16,571	6,523	5,872	2,349	2,549	478	237	259	-	-		
02 吉野村2-1	1,398	434	434	77	314	43	-	-	-	-		
344 大豊町	16,492	2,556	2,142	193	894	406	124	33	-	460		

3 販売農家  
08 家族農業経営

(5) 後継者の有無別経営耕地面積

地域等	合計	同居後継者がいる										
		男					女					
		計	小計	従事しなかつた	1～29日	30～59	60～99	100～149	150～199	200～249	250日以上	
01 東豊永村	5,247	733	733	65	225	286	-	124	33	-	-	-
02 西豊永村	3,901	473	229	-	107	40	32	-	-	-	-	50
03 大杉村	6,496	1,133	1,121	69	562	80	-	-	-	-	-	410
04 天坪村 2-1	848	217	59	59	-	-	-	-	-	-	-	-
363 土佐町	31,516	9,242	8,430	973	4,180	835	111	372	-	55	55	1,904
01 森村	18,465	6,035	5,958	656	2,719	680	-	68	-	55	55	1,780
02 地藏寺村	8,104	2,046	1,687	317	911	155	-	304	-	-	-	-
03 地蔵寺村	X	X	X	X	X	X	X	X	X	X	X	X
04 吉野村 2-2	X	X	X	X	X	X	X	X	X	X	X	X
364 大川村	1,152	203	148	108	40	-	-	-	-	-	-	-
386 いの町	27,341	7,798	7,308	1,100	1,371	214	230	120	385	230	230	3,658
01 伊野町	2,736	1,120	990	-	154	-	-	-	-	-	-	606
02 八田村	2,430	543	543	166	304	-	-	-	-	-	-	73
03 宇治村	11,069	4,582	4,275	586	295	-	90	20	305	-	-	2,979
04 川内村	1,617	420	420	110	150	-	60	100	-	-	-	-
05 神谷村	853	80	80	-	-	-	80	-	-	-	-	-
06 三瀬村	X	X	X	X	X	X	X	X	X	X	X	X
07 小川村	2,937	-	-	-	-	-	-	-	-	-	-	-
08 清水村	566	15	15	-	-	15	-	-	-	-	-	-
09 上八川村	3,906	781	781	158	424	199	-	-	-	-	-	-
10 下八川村	786	124	124	-	44	-	-	-	80	-	-	-
11 本川村	X	X	X	X	X	X	X	X	X	X	X	X
387 仁淀川町	11,500	2,056	1,601	250	240	361	280	470	-	-	-	-
01 池川町	4,325	1,287	832	180	105	80	75	392	-	-	-	-
02 大崎村	2,718	255	255	-	-	52	125	78	-	-	-	-
03 名野川村	973	54	54	-	-	54	-	-	-	-	-	-
04 別府村 2-2	659	-	-	-	-	-	-	-	-	-	-	-
05 別府村 2-1	1,885	386	386	70	61	175	80	-	-	-	-	-
06 長者村 2-1	940	74	74	-	74	-	-	-	-	-	-	-
401 中土佐町	31,854	8,272	7,345	1,574	1,783	198	130	946	-	128	128	2,586
01 久礼町	7,002	1,632	1,563	106	638	-	-	70	-	-	-	621
02 上ノ加江町	6,974	1,942	1,745	354	323	78	-	30	-	-	-	960
03 大野昆村	17,878	4,698	4,037	1,114	822	120	130	846	-	-	-	1,005
402 佐川町	50,818	13,847	12,337	2,116	4,446	1,138	427	806	461	1,117	1,117	1,826
01 佐川町	14,854	3,923	3,266	524	1,366	160	55	353	47	443	443	318
02 尾川村 2-1	3,886	980	685	115	330	-	-	240	-	-	-	-
03 斗賀野村	14,599	4,052	3,807	717	1,802	388	148	123	190	73	73	366
04 黒岩村 2-1	12,766	2,868	2,767	121	467	446	-	90	-	601	601	1,042

3 販売農家  
08 家族農業経営

(5) 後継者の有無別経営耕地面積

地域等	合計	同居後継者がいる										
		男		同居後継者の自営農業		従事		日数		別		
		小計	従事しなかった	1～29日	30～59	60～99	100～149	150～199	200～249	250日以上		
05 加茂村2-1	4,713	2,024	639	481	144	224	-	224	-	100	-	100
403 越知町	19,398	4,560	553	712	-	100	73	147	494	2,110	-	178
01 越知町	3,114	667	283	106	-	100	-	-	-	-	-	-
02 大桐村	719	185	-	185	-	-	-	-	-	-	-	-
03 横畠村	10,177	2,381	-	-	-	-	-	147	494	1,620	-	-
04 尾川村2-2	593	205	90	115	-	-	-	-	-	-	-	-
05 明治村	2,782	658	120	185	-	-	-	-	-	312	-	-
06 長者村2-2	-	-	-	-	-	-	-	-	-	-	-	-
07 黒岩村2-2	2,013	464	254	121	-	-	73	-	-	-	-	-
405 榊原町	16,902	3,121	2,943	554	1,812	210	125	34	40	53	-	-
410 日高村	14,519	2,931	2,740	456	333	316	149	613	-	424	-	-
01 日下村	10,460	2,308	2,117	242	333	-	97	613	-	424	-	-
02 能津村	2,733	270	270	80	-	190	-	-	-	-	-	-
03 加茂村2-2	1,326	353	353	134	-	41	52	-	-	-	-	-
411 津野町	22,946	7,449	6,882	2,894	769	155	208	-	642	1,004	-	-
01 東津野村	14,073	4,648	4,303	438	1,715	62	208	-	642	824	-	-
02 上半山村	4,036	1,899	1,677	546	603	48	-	-	-	180	-	-
03 下半山村	4,837	902	902	226	576	45	-	-	-	-	-	-
412 四万十町	174,630	37,913	34,741	9,333	4,739	1,583	1,318	3,598	2,786	7,459	-	-
01 窪川町	58,247	15,130	14,870	1,581	3,988	480	40	1,630	1,220	3,659	-	-
02 松葉川村	25,483	4,232	3,850	575	592	443	-	303	-	1,352	-	-
03 仁井田村	13,796	2,245	1,712	129	541	234	-	340	-	468	-	-
04 東又村	34,864	6,221	4,999	246	1,288	277	-	780	852	895	-	-
05 興津村	5,796	1,520	1,330	91	-	-	265	180	140	654	-	-
06 大正町	16,175	3,810	3,653	938	1,174	407	110	145	300	287	-	-
07 昭和村	12,121	2,662	2,389	215	819	426	67	339	140	144	-	-
08 十川村	8,148	2,093	1,938	150	931	538	56	-	134	-	-	-
424 大月町	22,861	1,909	1,845	157	731	135	332	-	380	110	-	-
01 奥内村	16,824	1,532	1,468	157	731	40	50	-	380	110	-	-
02 月灘村	6,037	377	377	-	-	95	282	-	-	-	-	-
427 三原村	24,108	5,288	4,986	1,003	1,617	761	583	-	-	155	-	-
428 黒潮町	41,853	7,342	7,239	374	2,064	715	633	310	276	2,516	-	-
01 佐賀町	10,990	1,797	1,797	112	659	150	83	95	-	440	-	-
02 白田川村2-2	418	293	293	-	143	-	-	-	-	150	-	-
03 大方町2-1	24,327	4,224	4,121	60	1,099	468	324	215	276	1,586	-	-
04 白田川村2-1	6,118	1,028	1,028	202	163	97	226	-	-	340	-	-

3 販売農家  
08 家族農業経営

(5) 後継者の有無別経営耕地面積 (つづき)

単位：a

地域等	同居後継者がいる										同居後継者がいない	
	女の同居後継者					従事している					他出農業後継者がいる	他出農業後継者がいない
	小計	従事しなかった	1～29日	30～59	60～99	100～149	150～199	200～249	250日以上			
39 高知県	33,492	7,263	5,830	4,310	1,843	1,812	2,422	2,270	7,742	322,860	841,829	
201 高知市	6,325	1,114	1,302	853	139	140	517	777	1,483	36,647	69,650	
01 (旭)	300	55	125	-	-	-	-	120	-	1,457	1,919	
02 (中央)	167	-	167	-	-	-	-	-	-	1,222	1,690	
03 (潮江)	40	-	-	-	20	-	-	-	20	217	645	
04 (朝倉)	509	-	-	-	37	-	-	-	472	3,088	8,669	
05 (鴨田)	-	-	-	-	-	-	-	-	-	692	371	
06 (初月)	484	32	-	50	-	-	38	244	120	604	1,147	
07 (秦)	270	80	40	-	-	-	30	60	60	439	609	
08 (一宮)	194	12	114	-	-	-	-	58	10	1,005	1,832	
09 (布師田)	185	-	-	-	-	-	185	-	-	982	2,139	
10 (高須)	159	-	159	-	-	-	-	-	-	3,374	5,211	
11 (五台山)	598	-	-	598	-	-	-	-	-	3,789	1,720	
12 (三里)	425	90	-	-	-	-	-	-	335	764	1,306	
13 (長浜)	329	50	219	60	-	-	-	-	-	500	948	
14 大津村	716	593	68	55	-	-	-	-	-	3,527	3,673	
15 介良村2-1	35	-	-	-	-	-	35	-	-	3,480	1,818	
16 鏡村	752	90	315	-	-	-	-	133	214	1,616	5,141	
17 土佐山村	118	-	40	-	-	-	-	78	-	2,912	6,084	
18 森山村	47	-	-	-	-	-	47	-	-	689	2,325	
19 弘岡上村	60	-	-	-	-	-	60	-	-	355	1,611	
20 弘岡中村	416	80	-	-	-	-	-	84	252	744	2,620	
21 弘岡下村	140	-	-	-	-	140	-	-	-	673	4,923	
22 西分村	82	-	-	-	82	-	-	-	-	557	2,333	
23 仁西村	-	-	-	-	-	-	-	-	-	423	2,521	
24 諸木村	209	32	55	-	-	-	122	-	-	2,907	5,306	
25 芳原村	-	-	-	-	-	-	-	-	-	58	598	
26 秋山村	90	-	-	90	-	-	-	-	-	573	2,491	
202 室戸市	540	70	100	-	-	-	300	-	70	9,505	18,672	
01 室戸町	-	-	-	-	-	-	-	-	-	1,231	3,722	
02 室戸岬町	-	-	-	-	-	-	-	-	-	95	146	
03 佐喜浜町	-	-	-	-	-	-	-	-	-	2,634	2,076	
04 吉良川町	470	-	100	-	-	-	300	-	70	3,437	9,187	
05 羽根村	70	70	-	-	-	-	-	-	-	2,108	3,541	
203 安芸市	1,878	248	88	214	150	44	100	-	1,034	13,294	36,487	
01 安芸町	311	-	39	-	-	-	-	-	272	2,034	5,168	
02 土居村	-	-	-	-	-	-	-	-	-	2,171	5,084	
03 井ノ口村	926	110	49	113	-	-	-	-	654	2,197	8,465	

3 販売農家  
08 家族農業経営

(5) 後継者の有無別経営耕地面積 (つづき)

地域等	同居後継者がいる										同居後継者がいない		
	女の同居後継者		同居後継者		自営農業		従事		日数		別	他出農業後継者がいる	他出農業後継者がいない
	従事しなかった	1～29日	30～59	60～99	100～149	150～199	200～249	250日以上					
04 畑山村	63	-	63	-	-	-	-	-	-	-	-	1,624	738
05 川北村	120	-	-	120	-	-	-	-	-	-	-	1,863	7,350
06 伊尾木村	44	-	-	-	44	-	-	-	-	-	-	1,204	3,297
07 東川村	306	138	38	30	-	100	-	-	-	-	-	1,213	2,061
08 赤野村	108	-	-	-	-	-	-	-	108	-	-	988	4,324
09 西川村	-	-	-	-	-	-	-	-	-	-	-	-	-
204 南国市	2,822	1,022	126	127	105	342	-	-	492	30	26,934	77,950	
01 後免町	X	X	X	X	X	X	X	X	X	X	X	X	X
02 上倉村	110	-	110	-	-	-	-	-	-	-	-	656	2,245
03 瓶岩村	30	-	30	-	-	-	-	-	-	-	-	1,860	1,145
04 久礼田村	244	244	-	-	-	-	-	-	-	-	-	1,112	1,731
05 国府村	130	70	-	-	-	-	-	-	60	-	967	3,015	
06 長岡村	589	-	273	-	41	89	-	-	186	-	4,237	8,871	
07 大篠村	341	60	-	-	-	122	-	-	159	-	2,499	7,900	
08 三和村	148	55	93	-	-	-	-	-	-	-	4,192	12,133	
09 稲生村	127	-	-	127	-	-	-	-	-	-	1,497	2,371	
10 十市村	335	110	102	96	-	-	-	-	27	-	790	4,288	
11 日章村	252	121	-	-	-	131	-	-	-	-	3,494	12,698	
12 前浜村	-	-	-	-	-	-	-	-	-	-	695	4,429	
13 岡豊村	376	252	-	-	64	-	-	-	60	-	2,718	7,855	
14 野田村	-	-	-	-	-	-	-	-	-	-	244	4,614	
15 岩村2-1	140	110	-	-	-	-	-	-	-	30	1,634	4,375	
16 介良村2-2	X	X	X	X	X	X	X	X	X	X	X	X	X
205 土佐市	1,747	385	411	185	-	150	-	-	393	53	6,319	42,529	
01 高岡町	166	70	31	65	-	-	-	-	-	-	885	6,562	
02 戸波村	781	-	170	120	-	150	-	-	341	-	2,619	12,408	
03 北原村	695	315	380	-	-	-	-	-	-	-	965	6,528	
04 波介村	-	-	-	-	-	-	-	-	-	-	623	8,082	
05 蓮池村	-	-	-	-	-	-	-	-	-	-	319	2,002	
06 高石村	53	-	-	-	-	-	-	-	53	648	2,454		
07 宇佐町	-	-	-	-	-	-	-	-	-	-	68	1,141	
08 新居村	52	-	-	-	-	-	-	-	52	192	3,352		
206 須崎市	677	181	117	-	-	-	-	-	339	40	6,029	21,136	
01 須崎町	221	-	-	-	-	-	-	-	181	40	2,283	8,199	
02 浦ノ内村	147	-	77	-	-	-	-	-	70	-	1,830	5,493	
03 多ノ郷村	299	181	40	-	-	-	-	-	78	-	1,480	3,939	
04 吾桑村	10	-	-	-	-	-	-	-	10	-	262	1,313	
05 上分村	-	-	-	-	-	-	-	-	-	-	174	2,192	

単位：a

3 販売農家  
08 家族農業経営

(5) 後継者の有無別経営耕地面積 (つづき)

単位：a

地域等	同居後継者がいる										同居後継者がいない	
	女の同居後継者					従事しない					他出農業後継者がいる	他出農業後継者がいない
	小計	従事しなかった	1～29日	30～59	60～99	100～149	150～199	200～249	250日以上			
208 宿毛市	1,746	1,001	65	30	253	167	120	-	110	15,148	37,339	
01 宿毛町	501	351	-	30	-	-	120	-	-	7,837	13,512	
02 小筑紫村	403	-	-	-	253	40	-	-	110	1,056	6,834	
03 橋上村	-	-	-	-	-	-	-	-	-	1,302	2,420	
04 山奈村	754	650	-	-	-	104	-	-	-	4,365	8,462	
05 平田村	88	-	65	-	-	23	-	-	-	588	6,111	
06 沖ノ島村	-	-	-	-	-	-	-	-	-	-	-	
209 土佐清水市	425	37	-	200	-	-	-	188	-	5,310	22,109	
01 清水町	-	-	-	-	-	-	-	-	-	420	4,258	
02 三崎町	-	-	-	-	-	-	-	-	-	892	8,343	
03 伊豆田村	37	37	-	-	-	-	-	-	-	3,190	7,607	
04 下川口村	388	-	-	200	-	-	-	188	-	808	1,901	
210 四万十市	966	238	203	380	105	40	-	-	-	25,571	67,966	
01 中村町	45	45	-	-	-	-	-	-	-	110	607	
02 下田町	-	-	-	-	-	-	-	-	-	644	1,480	
03 東山村	-	-	-	-	-	-	-	-	-	1,652	5,925	
04 藤岡村	60	-	-	-	60	-	-	-	-	2,743	7,282	
05 富山村	-	-	-	-	-	-	-	-	-	1,802	3,057	
06 大川筋村	40	-	-	-	-	40	-	-	-	790	2,871	
07 後川村	380	-	-	380	-	-	-	-	-	3,134	6,036	
08 八束村	60	-	60	-	-	-	-	-	-	1,006	7,495	
09 中筋村	-	-	-	-	-	-	-	-	-	2,172	8,375	
10 東中筋村	-	-	-	-	-	-	-	-	-	3,042	5,836	
11 具同村	105	-	105	-	-	-	-	-	-	1,113	4,771	
12 大方町2-2	-	-	-	-	-	-	-	-	-	50	130	
13 江川崎村	223	140	38	-	45	-	-	-	-	2,316	4,599	
14 津大村	53	53	-	-	-	-	-	-	-	4,997	9,502	
211 香南市	2,246	501	461	-	92	127	140	212	713	18,497	73,492	
01 赤岡町	-	-	-	-	-	-	-	-	-	291	3,142	
02 岸本町	-	-	-	-	-	-	-	-	-	626	1,916	
03 徳王子村	101	-	-	-	-	-	-	-	101	868	5,961	
04 山南村	141	64	77	-	-	-	-	-	-	1,078	4,682	
05 山北村	595	37	195	-	-	-	-	212	151	2,020	6,748	
06 東川村3-1	47	47	-	-	-	-	-	-	-	782	1,190	
07 西川村2-1	353	353	-	-	-	-	-	-	-	1,073	4,283	
08 野市町	617	-	-	-	92	-	140	-	385	3,340	14,752	
09 香宗村	116	-	40	-	-	-	-	-	76	1,138	2,908	
10 富家村	-	-	-	-	-	-	-	-	-	1,154	4,595	

3 販売農家  
08 家族農業経営

(5) 後継者の有無別経営耕地面積 (つづき)

地域等	同居後継者がいる										同居後継者がいない									
	女の同居後継者		従事しなかった		1～29日		30～59		60～99		100～149		150～199		200～249		250日以上		他出農業後継者がいる	他出農業後継者がいない
	小計	従事しなかった	1～29日	30～59	60～99	100～149	150～199	200～249	250日以上	他出農業後継者がいる	他出農業後継者がいない									
11 佐古村2-1	169	-	74	-	-	95	-	-	-	-	-	-	-	-	-	-	-	1,000	6,511	
12 夜須町	32	-	-	-	-	32	-	-	-	-	-	-	-	-	-	-	-	2,076	13,529	
13 東川村3-2	-	-	-	-	-	-	-	-	-	-	-	-	-	-	-	-	-	282	243	
14 吉川村	75	-	75	-	-	-	-	-	-	-	-	-	-	-	-	-	-	2,769	3,032	
212 香美市	2,352	290	294	1,334	-	30	202	127	19,395	46,121	-	-	-	-	-	-	-	1,075	4,345	
01 山田町	348	146	-	-	-	-	202	-	645	4,629	-	-	-	-	-	-	-	1,075	4,345	
02 大楠植村	35	35	-	-	-	-	-	-	-	-	-	-	-	-	-	-	-	645	4,629	
03 明治村	-	-	-	-	-	-	-	-	-	-	-	-	-	-	-	-	-	1,853	3,466	
04 片地村	145	-	145	-	-	-	-	-	-	-	-	-	-	-	-	-	-	1,456	6,051	
05 佐岡村	-	-	-	-	-	-	-	-	-	-	-	-	-	-	-	-	-	1,515	2,985	
06 新改村	75	-	-	-	-	-	-	-	-	-	-	-	-	-	-	-	-	1,903	4,889	
07 佐古村2-2	-	-	-	-	-	-	-	-	-	-	-	-	-	-	-	-	-	595	644	
08 天坪村2-2	X	X	X	X	X	X	X	X	X	X	X	X	X	X	X	X	X	X	X	X
09 岩村2-2	1,179	-	73	1,106	-	-	-	-	-	-	-	-	-	-	-	-	-	1,384	2,740	
10 曉霞村2-2	X	X	X	X	X	X	X	X	X	X	X	X	X	X	X	X	X	X	X	X
11 美良布町	85	55	-	-	-	-	-	-	-	-	30	-	-	-	-	-	-	2,742	3,612	
12 曉霞村2-1	-	-	-	-	-	-	-	-	-	-	-	-	-	-	-	-	-	397	1,575	
13 西川村2-2	127	-	-	-	-	-	-	-	-	-	-	-	-	-	-	-	-	139	825	
14 在所村	358	54	76	228	-	-	-	-	-	-	-	-	-	-	-	-	-	1,837	4,577	
15 榎山村	-	-	-	-	-	-	-	-	-	-	-	-	-	-	-	-	-	2,336	3,573	
16 上韮生村	-	-	-	-	-	-	-	-	-	-	-	-	-	-	-	-	-	1,364	1,791	
301 東洋町	57	-	-	-	-	-	-	-	-	-	-	-	-	-	-	-	-	2,561	9,058	
01 野根町	-	-	-	-	-	-	-	-	-	-	-	-	-	-	-	-	-	1,256	6,649	
02 甲浦町	57	-	-	-	-	-	-	-	-	-	-	-	-	-	-	-	-	1,305	2,409	
302 奈半利町	91	-	-	-	-	-	-	-	-	-	-	-	-	-	-	-	-	2,070	4,543	
303 田野町	427	-	84	-	207	-	-	-	-	-	-	-	-	-	-	-	-	819	5,413	
304 安田町	26	-	-	26	-	-	-	-	-	-	-	-	-	-	-	-	-	3,441	9,467	
305 北川村	437	-	-	-	70	-	-	-	-	-	312	-	-	-	-	-	-	4,780	5,713	
306 馬路村	82	-	82	-	-	-	-	-	-	-	-	-	-	-	-	-	-	1,711	1,751	
307 芸西村	386	-	-	-	-	-	-	-	-	-	-	-	-	-	-	-	-	2,260	10,587	
01 和食村	257	-	-	-	-	-	-	-	-	-	-	-	-	-	-	-	-	1,374	3,653	
02 黒ノ上村	X	X	X	X	X	X	X	X	X	X	X	X	X	X	X	X	X	X	X	X
03 西分村	129	-	-	-	-	-	-	-	-	-	-	-	-	-	-	-	-	575	4,520	
04 東川村3-3	X	X	X	X	X	X	X	X	X	X	X	X	X	X	X	X	X	X	X	X
341 本山町	651	193	208	-	-	-	-	-	-	-	-	-	-	-	-	-	-	4,744	6,268	
01 本山町	651	193	208	-	-	-	-	-	-	-	-	-	-	-	-	-	-	4,305	5,743	
02 吉野村2-1	-	-	-	-	-	-	-	-	-	-	-	-	-	-	-	-	-	439	525	
344 大豊町	414	108	244	-	-	-	-	-	-	-	-	-	-	-	-	-	-	4,545	9,391	

単位：a



3 販売農家  
08 家族農業経営

(5) 後継者の有無別経営耕地面積 (つづき)

単位：a

地域等	同居後継者がいる										同居後継者がいない		
	女の同居後継者		同居後継者		自営農業		従事		日数		別	同居後継者がいる	同居後継者がいない
	小計	従事しなかった	1～29日	30～59	60～99	100～149	150～199	200～249	250日以上				
01 東豊永村	-	-	-	-	-	-	-	-	-	-	-	840	3,674
02 西豊永村	244	-	244	-	-	-	-	-	-	-	-	1,494	1,934
03 大杉村	12	-	-	-	-	-	-	-	-	-	-	2,155	3,208
04 天坪村2-1	158	108	-	-	-	-	-	-	-	50	-	56	575
363 土佐町	812	142	393	47	-	230	-	-	-	-	-	9,858	12,416
01 森村	77	-	77	-	-	-	-	-	-	-	-	5,630	6,800
02 地藏寺村	359	43	316	-	-	-	-	-	-	-	-	2,413	3,645
03 田井村	X	X	X	X	X	X	X	X	X	X	X	X	X
04 吉野村2-2	X	X	X	X	X	X	X	X	X	X	X	X	X
364 大川村	55	-	-	-	-	-	-	-	-	-	-	551	398
386 いの町	490	55	-	130	-	-	-	-	-	53	252	4,030	15,513
01 伊野町	130	-	-	130	-	-	-	-	-	-	-	173	1,443
02 八田村	-	-	-	-	-	-	-	-	-	-	-	265	1,622
03 宇治村	307	55	-	-	-	-	-	-	-	-	252	1,055	5,432
04 川内村	-	-	-	-	-	-	-	-	-	-	-	40	1,157
05 神谷村	-	-	-	-	-	-	-	-	-	-	-	322	451
06 三瀬村	X	X	X	X	X	X	X	X	X	X	X	X	X
07 小川村	-	-	-	-	-	-	-	-	-	-	-	676	2,261
08 清水村	-	-	-	-	-	-	-	-	-	-	-	61	490
09 上八川村	-	-	-	-	-	-	-	-	-	-	-	1,107	2,018
10 下八川村	-	-	-	-	-	-	-	-	-	-	-	295	367
11 本川村	X	X	X	X	X	X	X	X	X	X	X	X	X
387 仁淀川町	455	-	100	-	-	50	-	-	-	-	-	1,290	8,154
01 池川町	455	-	100	-	-	50	-	-	-	-	-	175	2,863
02 大崎村	-	-	-	-	-	-	-	-	-	-	-	90	2,373
03 名野川村	-	-	-	-	-	-	-	-	-	-	-	222	697
04 別府村2-2	-	-	-	-	-	-	-	-	-	-	-	537	962
05 別府村2-1	-	-	-	-	-	-	-	-	-	-	-	169	697
06 長者村2-1	927	-	73	-	-	-	-	-	-	193	395	8,117	15,465
401 中土佐町	69	-	-	-	-	-	-	-	-	-	-	1,996	3,374
01 久礼町	197	-	-	-	-	-	-	-	-	-	-	1,639	3,393
02 上ノ加江町	661	-	73	-	-	-	-	-	-	193	395	4,482	8,698
03 大野原村	1,510	-	350	265	387	225	-	-	-	71	-	10,919	26,052
402 佐川町	657	-	270	-	-	-	-	-	-	-	-	3,698	7,233
01 佐川町	295	-	30	265	-	-	-	-	-	-	-	1,081	1,825
02 尾川村2-1	245	-	50	-	-	195	-	-	-	-	-	2,929	7,618
03 斗賀野村	101	-	-	-	-	30	-	-	-	71	-	2,201	7,697
04 黒岩村2-1	-	-	-	-	-	-	-	-	-	-	-	-	-

3 販売農家  
08 家族農業経営

(5) 後継者の有無別経営耕地面積 (つづき)

単位：a

地域等	同居後継者がいる										同居後継者がいない	
	女の同居後継者					従事しなかった					他出農業後継者がいる	他出農業後継者がいない
	小計	従事しなかった	1～29日	30～59	60～99	100～149	150～199	200～249	250日以上			
05 加茂村2-1	212	-	-	-	-	-	-	-	212	1,010	1,679	
403 越知町	371	-	90	41	-	-	-	120	120	3,514	11,324	
01 越知町	-	-	-	-	-	-	-	-	-	632	1,815	
02 大桐村	-	-	-	-	-	-	-	-	-	278	256	
03 横畠村	120	-	-	-	-	-	-	120	-	1,625	6,171	
04 尾川村2-2	-	-	-	-	-	-	-	-	-	93	295	
05 明治村	41	-	-	41	-	-	-	-	-	664	1,460	
06 長者村2-2	-	-	-	-	-	-	-	-	-	-	-	
07 黒岩村2-2	210	-	90	-	-	-	-	-	120	222	1,327	
405 榊原町	178	-	133	-	-	-	-	-	45	6,516	7,265	
410 日高村	191	191	-	-	-	-	-	-	-	2,567	9,021	
01 日下村	191	191	-	-	-	-	-	-	-	1,517	6,635	
02 能津村	-	-	-	-	-	-	-	-	-	521	1,942	
03 加茂村2-2	-	-	-	-	-	-	-	-	-	529	444	
411 津野町	567	295	85	100	-	-	-	-	87	5,250	10,247	
01 東津野村	345	200	45	100	-	-	-	-	-	3,370	6,055	
02 上半山村	222	95	40	-	-	-	-	-	87	383	1,754	
03 下半山村	-	-	-	-	-	-	-	-	-	1,497	2,438	
412 四万十町	3,172	1,030	486	137	34	392	-	-	1,093	42,563	94,154	
01 窪川町	260	120	-	-	-	-	-	-	140	11,832	31,285	
02 松葉川村	382	-	180	-	-	-	-	-	202	7,141	14,110	
03 仁井田村	533	73	-	-	34	-	-	-	426	3,087	8,464	
04 東又村	1,222	704	146	-	-	237	-	-	135	8,430	20,213	
05 興津村	190	-	-	-	-	-	-	-	190	857	3,419	
06 大正町	157	67	90	-	-	-	-	-	-	5,669	6,696	
07 昭和村	273	66	70	137	-	-	-	-	-	3,668	5,791	
08 十川村	155	-	-	-	-	155	-	-	-	1,879	4,176	
424 大月町	64	-	-	-	-	-	-	-	64	3,936	17,016	
01 奥内村	64	-	-	-	-	-	-	-	64	3,255	12,037	
02 月灘村	-	-	-	-	-	-	-	-	-	681	4,979	
427 三原村	302	162	-	140	-	-	-	-	-	4,724	14,096	
428 黒潮町	103	-	-	-	44	-	-	-	59	9,445	25,066	
01 佐賀町	-	-	-	-	-	-	-	-	-	2,120	7,073	
02 白田川村2-2	-	-	-	-	-	-	-	-	-	-	-	
03 大方町2-1	103	-	-	-	44	-	-	-	59	5,765	14,338	
04 白田川村2-1	-	-	-	-	-	-	-	-	-	1,560	3,530	

3 販売農家  
09 世帯員

(1) 年齢別世帯員数

地域等	男女計																
	計	14歳以下	15～19	20～24	25～29	30～34	35～39	40～44	45～49	50～54	55～59	60～64	65～69	70～74	75～79	80～84	85歳以上
39 高知県	48,680	2,970	1,516	1,377	1,399	1,652	1,883	2,154	2,160	2,946	4,002	5,064	5,408	4,426	4,308	3,748	3,667
201 高知市	5,175	325	172	165	154	200	246	257	231	306	394	561	576	402	390	386	410
01 (旭)	277	30	9	5	8	15	19	8	18	14	15	40	25	19	13	18	21
02 (中央)	86	1	5	5	2	6	3	5	7	5	10	6	6	6	6	8	5
03 (潮江)	80	2	3	1	3	5	5	8	2	4	7	8	10	6	8	5	3
04 (朝倉)	488	37	14	11	13	18	33	31	11	28	33	42	75	36	36	37	33
05 (鴨田)	66	5	2	1	2	3	2	6	3	3	3	4	10	10	5	4	3
06 (初月)	127	7	1	7	7	6	1	5	7	13	5	13	18	7	14	5	11
07 (秦)	113	4	8	4	2	1	9	6	7	5	9	16	7	9	5	11	10
08 (一宮)	184	2	10	2	7	3	15	12	5	11	8	28	31	14	7	10	19
09 (布師田)	178	14	3	7	6	6	9	12	7	6	13	19	20	15	13	16	12
10 (高須)	211	13	7	5	2	17	9	10	4	12	14	24	26	10	15	21	22
11 (五台山)	198	15	7	6	6	15	11	4	5	14	17	30	14	5	11	16	22
12 (三里)	164	3	7	4	13	5	4	13	7	7	18	18	15	18	12	12	8
13 (長浜)	121	7	8	6	2	2	9	4	4	6	8	16	14	5	12	10	8
14 大津村	215	10	8	5	11	4	13	5	12	12	24	21	27	16	15	15	17
15 介良村2-1	148	8	2	2	8	4	7	5	7	7	15	22	16	18	12	6	9
16 鏡村	353	15	8	11	10	10	10	8	12	25	27	37	33	35	45	32	35
17 土佐山村	370	20	7	6	8	10	18	21	18	26	24	39	37	32	33	37	34
18 森山村	132	6	5	6	4	4	2	6	9	8	11	17	13	13	10	13	5
19 弘岡上村	182	21	6	11	6	9	13	11	10	1	16	16	21	14	10	6	11
20 弘岡中村	153	6	1	6	9	4	5	6	10	13	10	17	15	14	11	11	15
21 弘岡下村	302	26	16	11	5	12	17	28	12	15	13	27	35	26	22	14	23
22 西分村	115	3	-	6	4	1	2	3	4	4	11	6	17	15	12	10	8
23 仁西村	267	19	11	14	6	12	7	16	11	18	29	26	27	10	14	25	22
24 諸木村	427	32	17	11	9	17	15	16	26	30	31	47	51	29	31	30	35
25 芳原村	41	-	2	2	-	3	-	2	2	2	6	5	3	3	3	3	5
26 秋山村	177	19	5	10	1	8	8	6	11	8	17	17	10	17	15	11	14
202 室戸市	1,062	42	18	27	26	19	24	45	36	75	104	129	134	99	108	86	90
01 室戸町	154	2	-	6	4	2	2	6	2	9	16	19	28	21	18	10	9
02 室戸岬町	13	-	-	-	-	-	-	1	-	-	-	1	6	1	2	-	2
03 佐喜浜町	115	1	-	1	3	3	2	3	4	4	9	15	19	12	15	10	10
04 吉良川町	442	15	6	9	12	8	9	13	15	26	47	47	48	43	47	49	48
05 羽根村	338	24	12	11	7	6	11	22	15	31	26	43	40	19	31	17	23
203 安芸市	2,543	182	96	93	78	93	97	115	132	178	202	293	265	193	218	140	168
01 安芸町	490	34	17	22	10	21	9	22	19	39	48	52	50	33	43	34	37
02 土居村	236	13	4	10	13	5	10	5	12	23	26	22	30	13	24	13	13
03 井ノ口村	477	35	21	20	13	26	19	25	27	42	29	59	44	38	42	21	16

3 販売農家  
09 世帯員

(1) 年齢別世帯員数

地域等	男女計														85歳以上		
	計	14歳以下	15～19	20～24	25～29	30～34	35～39	40～44	45～49	50～54	55～59	60～64	65～69	70～74		75～79	80～84
04 畑山村	81	3	5	-	-	2	3	-	3	1	10	10	8	7	7	10	12
05 川北村	438	51	23	12	13	13	24	22	30	25	29	52	36	26	31	22	29
06 伊尾木村	287	18	9	6	11	11	12	15	9	19	28	39	29	17	28	11	25
07 東川村	128	2	-	2	5	6	1	2	2	4	6	16	18	18	15	14	17
08 赤野村	406	26	17	21	13	9	19	24	30	25	26	43	50	41	28	15	19
09 西川村	-	-	-	-	-	-	-	-	-	-	-	-	-	-	-	-	-
204 南国市	4,127	269	138	138	135	164	165	199	200	237	343	402	491	353	315	302	276
01 後免町	X	X	X	X	X	X	X	X	X	X	X	X	X	X	X	X	X
02 上倉村	151	13	5	8	13	2	3	3	9	8	12	15	16	11	11	9	13
03 瓶岩村	101	1	3	3	5	4	3	2	2	8	7	13	18	5	7	6	14
04 久礼田村	216	17	8	11	3	5	15	10	11	13	10	16	28	21	20	12	16
05 国府村	176	10	11	4	2	10	6	8	7	12	16	21	15	13	13	15	13
06 長岡村	545	38	15	20	18	19	22	25	34	31	53	43	69	41	38	38	41
07 大篠村	433	31	15	14	16	21	17	26	21	17	34	35	52	38	31	35	30
08 三和村	556	45	20	7	13	27	34	34	26	27	42	64	54	56	43	34	30
09 稲生村	160	9	2	4	4	7	11	3	5	11	10	19	14	14	15	12	15
10 十市村	316	19	12	14	8	11	12	16	11	20	30	35	36	29	23	25	15
11 日章村	615	41	19	25	24	18	19	29	41	36	55	43	77	62	46	49	31
12 前浜村	108	4	4	6	2	4	2	5	6	9	8	11	13	7	9	5	13
13 岡豊村	402	21	16	14	18	14	7	20	16	22	28	54	54	30	29	31	28
14 野田村	106	8	4	6	2	6	4	5	5	10	8	7	12	8	11	8	2
15 岩村2-1	207	10	4	1	6	13	8	11	6	12	23	21	26	15	16	22	13
16 介良村2-2	X	X	X	X	X	X	X	X	X	X	X	X	X	X	X	X	X
205 土佐市	2,611	190	73	82	83	112	143	136	119	134	207	238	320	258	171	153	192
01 高岡町	540	39	10	20	14	28	36	29	19	19	44	61	71	47	32	28	43
02 戸波村	677	53	21	24	17	28	36	32	37	45	49	55	85	66	43	38	48
03 北原村	377	23	15	12	8	15	22	13	15	24	27	39	40	39	30	23	32
04 波介村	341	26	5	5	8	11	11	25	16	8	28	22	61	45	17	25	28
05 蓮池村	79	9	1	1	3	2	2	8	4	7	4	4	6	8	7	5	5
06 高石村	191	6	2	4	7	5	11	11	6	12	20	21	24	20	18	8	16
07 宇佐町	153	15	7	8	9	8	6	13	10	4	8	11	13	17	9	7	8
08 新居村	253	19	12	8	17	15	13	8	12	15	27	25	20	16	15	19	12
206 須崎市	2,099	180	73	66	91	70	90	104	115	132	171	217	197	176	144	132	141
01 須崎町	713	62	22	24	37	29	25	38	42	45	63	77	59	57	45	49	39
02 浦ノ内村	631	52	30	22	31	15	28	26	34	46	49	75	56	43	41	39	44
03 多ノ郷村	441	44	12	7	16	19	22	22	25	23	35	37	44	45	33	20	37
04 吾桑村	143	6	4	7	6	4	6	9	9	9	10	14	19	12	11	10	7
05 上分村	171	16	5	6	1	3	9	9	5	9	14	14	19	19	14	14	14

3 販売農家  
09 世帯員

(1) 年齢別世帯員数

地域等	男女計																
	計	14歳以下	15～19	20～24	25～29	30～34	35～39	40～44	45～49	50～54	55～59	60～64	65～69	70～74	75～79	80～84	85歳以上
208 宿毛市	1,479	68	51	39	39	46	78	61	57	88	122	164	171	147	129	109	110
01 宿毛町	734	37	27	21	18	25	38	34	30	44	62	87	70	61	66	50	64
02 小筑紫村	154	6	4	-	3	4	5	4	4	14	11	18	21	17	21	11	11
03 橋上村	142	2	8	9	5	1	9	2	6	11	11	12	15	18	10	13	10
04 山奈村	242	14	6	6	6	8	12	12	11	12	22	18	32	26	17	26	14
05 平田村	207	9	6	3	7	8	14	9	6	7	16	29	33	25	15	9	11
06 沖ノ島村	-	-	-	-	-	-	-	-	-	-	-	-	-	-	-	-	-
209 土佐清水市	490	19	8	7	8	11	19	24	25	28	35	53	72	56	54	44	27
01 清水町	75	1	-	2	-	4	3	4	4	5	2	14	13	8	9	2	4
02 三崎町	157	6	2	4	2	1	4	10	12	12	9	10	23	21	20	12	9
03 伊豆田村	148	11	3	-	4	2	6	4	5	4	10	17	24	20	16	17	5
04 下川口村	110	1	3	1	2	4	6	6	4	7	14	12	12	7	9	13	9
210 四万十市	3,192	186	129	70	81	108	99	136	135	184	256	361	354	268	297	273	255
01 中村町	55	3	1	3	1	4	3	1	6	2	1	5	4	4	7	5	5
02 下田町	94	2	6	-	-	2	4	4	2	7	12	13	10	14	6	6	6
03 東山村	234	23	10	6	12	4	7	14	12	14	12	21	25	17	20	20	17
04 蔵岡村	283	22	7	7	5	15	3	6	16	15	32	30	30	15	31	21	28
05 富山村	239	3	3	3	3	9	11	5	8	16	16	38	36	23	23	17	25
06 大川筋村	141	10	12	2	5	4	5	3	13	5	13	12	12	14	14	8	9
07 後川村	340	9	15	12	10	9	11	22	10	22	37	27	33	29	34	38	22
08 八束村	248	22	13	7	9	10	6	15	12	19	20	22	22	17	23	21	10
09 中筋村	151	6	4	1	7	3	4	3	5	8	11	26	11	13	14	18	17
10 東中筋村	109	1	3	4	4	7	-	3	5	4	5	18	16	12	13	6	8
11 具同村	169	7	1	2	7	7	3	11	7	5	16	25	16	18	10	12	23
12 大方町2-2	9	-	2	-	-	-	2	-	-	-	1	2	1	-	-	-	1
13 江川崎村	450	37	20	8	7	14	22	20	17	34	30	49	51	30	37	43	31
14 津大村	670	41	32	15	11	20	18	29	23	33	50	73	87	62	65	58	53
211 香南市	3,425	211	94	97	119	153	151	158	129	214	243	338	395	340	285	245	253
01 赤岡町	71	14	2	4	2	-	4	6	3	8	7	1	7	2	3	5	3
02 岸本町	57	5	1	1	6	3	-	1	1	4	10	4	4	8	1	4	4
03 徳王子村	267	14	7	7	11	16	9	11	6	19	30	27	24	24	21	23	18
04 山南村	270	9	8	8	3	5	15	13	10	16	13	25	43	25	31	21	25
05 山北村	380	34	6	11	16	16	16	14	21	25	25	23	38	32	42	27	34
06 栗川村3-1	96	6	-	4	4	8	7	3	-	2	9	12	13	4	5	7	12
07 西川村2-1	156	2	3	3	3	6	6	8	7	8	11	16	25	26	9	13	10
08 野市町	679	39	16	19	25	33	35	33	20	50	38	65	81	74	63	40	48
09 香宗村	156	11	4	8	9	4	7	10	8	8	18	10	12	11	16	12	8
10 富家村	189	8	3	5	2	15	6	5	4	9	12	32	28	18	11	12	19

3 販売農家  
09 世帯員

(1) 年齢別世帯員数

地域等	男女計															
	計	14歳以下	15～19	20～24	25～29	30～34	35～39	40～44	45～49	50～54	55～59	60～64	65～69	70～74	75～79	80～84
11 佐古村2-1	328	21	12	8	14	14	15	14	16	25	30	40	32	30	20	29
12 夜須町	539	36	23	10	23	18	24	30	27	29	64	56	55	39	40	34
13 東川村3-2	21	-	1	-	-	-	1	-	3	-	3	2	2	3	5	1
14 吉川村	216	12	8	9	7	15	7	9	8	15	26	22	27	11	16	8
212 香美市	3,065	148	83	95	90	96	111	126	108	178	255	371	335	291	243	240
01 山田町	238	13	5	11	5	6	11	21	6	18	20	23	25	17	17	13
02 大楠植村	192	12	4	6	8	7	5	7	11	12	9	26	18	14	18	15
03 明治村	264	26	4	5	10	10	10	10	7	13	29	32	27	17	18	25
04 片地村	401	14	19	18	7	15	15	14	23	24	37	43	40	37	25	31
05 佐岡村	219	5	7	7	6	6	9	9	4	23	11	18	24	27	21	14
06 新改村	278	25	4	6	11	10	11	13	13	23	29	35	20	23	25	17
07 佐古村2-2	78	6	4	1	1	2	5	5	4	2	8	12	12	4	2	9
08 天坪村2-2	X	X	X	X	X	X	X	X	X	X	X	X	X	X	X	X
09 岩村2-2	192	12	12	5	11	7	12	13	7	8	14	22	22	11	11	11
10 曉霞村2-2	X	X	X	X	X	X	X	X	X	X	X	X	X	X	X	X
11 美良布町	319	10	9	10	10	10	13	6	7	21	30	28	41	42	30	29
12 曉霞村2-1	104	1	5	6	1	2	4	2	5	9	6	10	12	13	11	8
13 西川村2-2	48	-	2	2	2	3	2	2	1	3	3	7	4	3	8	5
14 在所村	331	17	4	11	14	9	6	12	14	11	29	37	39	41	40	23
15 榎山村	234	5	-	4	6	6	4	6	2	16	20	28	30	31	28	29
16 上蕪生村	131	2	4	3	-	1	3	3	2	5	7	12	23	18	19	8
301 東洋町	179	11	6	2	1	10	4	6	5	20	12	32	15	14	16	16
01 野根町	77	5	2	2	-	2	1	2	4	9	8	7	7	12	10	4
02 甲浦町	102	6	4	-	1	8	3	4	1	11	10	24	8	7	4	5
302 奈半利町	316	19	11	5	7	5	7	11	10	23	35	42	34	19	37	29
303 田野町	317	13	11	12	10	13	6	11	15	27	38	30	23	26	28	27
304 安田町	875	66	34	33	21	29	29	45	47	49	81	86	81	79	66	75
305 北川村	498	21	6	12	17	9	17	9	25	30	47	55	51	45	55	49
306 馬路村	214	9	5	2	6	3	2	8	9	11	12	25	33	23	28	19
307 芸西村	901	75	31	35	26	45	54	55	63	47	62	84	107	81	51	45
01 和食村	400	33	8	16	10	17	33	31	24	15	26	46	52	32	21	18
02 黒ノ上村	X	X	X	X	X	X	X	X	X	X	X	X	X	X	X	X
03 西分村	291	24	17	13	11	16	11	13	23	19	28	18	25	28	19	13
04 東川村3-3	X	X	X	X	X	X	X	X	X	X	X	X	X	X	X	X
341 本山町	555	31	26	14	18	18	16	14	39	45	39	59	51	50	44	51
01 本山町	484	27	21	12	16	18	11	12	34	39	35	53	44	39	43	45
02 吉野村2-1	71	4	5	2	2	-	5	2	5	6	4	6	7	11	1	6
344 大豊町	611	18	11	16	8	11	8	21	18	32	43	56	61	75	105	71

3 販売農家  
09 世帯員

(1) 年齢別世帯員数

地域等	男女計													85歳 以上			
	計	14歳 以下	15～19	20～24	25～29	30～34	35～39	40～44	45～49	50～54	55～59	60～64	65～69		70～74	75～79	80～84
01 東豊永村	201	2	5	6	2	2	2	7	9	12	12	16	15	25	39	28	19
02 西豊永村	137	4	4	4	-	2	-	10	4	4	8	10	15	18	26	15	13
03 大杉村	234	12	2	5	6	7	5	4	2	12	19	26	25	26	32	26	25
04 天坪村 2-1	39	-	-	1	-	-	1	-	3	4	4	4	6	6	8	2	-
363 土佐町	1,064	81	35	34	42	36	28	46	50	76	88	100	95	87	101	94	71
01 森村	593	48	20	18	22	25	22	23	26	51	41	61	49	44	53	53	37
02 地藏寺村	292	21	10	7	8	6	6	18	16	13	26	23	35	29	30	22	22
03 田井村	X	X	X	X	X	X	X	X	X	X	X	X	X	X	X	X	X
04 吉野村 2-2	X	X	X	X	X	X	X	X	X	X	X	X	X	X	X	X	X
364 大川村	52	1	2	3	1	-	-	-	3	2	8	3	2	5	5	8	9
386 いの町	962	64	18	24	32	47	39	28	38	47	74	103	109	106	91	68	74
01 伊野町	98	6	2	5	4	8	3	6	3	5	7	8	12	11	7	5	6
02 八田村	105	12	4	4	5	3	3	2	9	10	3	7	13	18	4	4	4
03 宇治村	300	26	4	5	9	25	13	10	14	10	25	39	31	29	26	16	18
04 川内村	87	10	5	4	4	6	5	1	4	7	8	8	4	3	8	4	6
05 神谷村	33	-	-	2	-	-	-	-	-	1	4	2	1	4	6	10	3
06 三瀬村	X	X	X	X	X	X	X	X	X	X	X	X	X	X	X	X	X
07 小川村	64	-	-	-	-	-	2	-	1	4	5	3	13	12	7	9	8
08 清水村	34	4	-	-	1	-	1	2	1	2	2	2	3	1	7	4	4
09 上八川村	184	5	3	3	9	4	8	6	6	6	19	27	22	20	14	14	18
10 下八川村	36	-	-	1	-	1	1	-	-	2	1	7	6	2	10	1	4
11 本川村	X	X	X	X	X	X	X	X	X	X	X	X	X	X	X	X	X
387 仁淀川町	446	19	11	7	10	5	14	23	15	21	31	32	66	55	60	36	41
01 池川町	143	11	3	2	1	2	6	6	4	7	10	9	22	23	12	10	15
02 大崎村	111	1	-	1	-	1	6	8	4	2	5	8	23	16	17	14	5
03 名野川村	44	-	1	1	1	-	-	2	2	2	5	2	9	3	7	4	5
04 別府村 2-2	25	1	1	1	-	-	-	1	1	1	1	1	3	4	3	3	4
05 別府村 2-1	59	2	1	-	-	2	2	3	2	3	3	8	8	6	10	2	7
06 長者村 2-1	64	4	5	2	8	-	-	3	2	6	7	4	1	3	11	3	5
401 中土佐町	898	34	27	22	27	28	30	32	40	60	91	88	89	81	95	73	81
01 久礼町	265	11	7	8	6	15	11	12	17	18	35	21	26	21	23	17	17
02 上ノ加江町	231	4	7	7	11	6	5	6	5	21	28	27	16	18	21	26	23
03 大野尻村	402	19	13	7	10	7	14	14	18	21	28	40	47	42	51	30	41
402 佐川町	1,717	91	44	44	39	65	56	73	73	91	144	158	195	184	198	130	132
01 佐川町	497	21	14	23	7	16	13	24	22	33	41	41	50	56	58	44	34
02 尾川村 2-1	133	6	2	1	3	6	4	3	5	4	12	14	16	17	14	12	14
03 斗賀野村	534	21	13	14	9	20	21	18	23	34	42	48	61	75	65	36	34
04 黒岩村 2-1	387	32	11	2	11	17	12	23	16	15	33	35	45	25	40	30	40

3 販売農家  
09 世帯員

(1) 年齢別世帯員数

地域等	男女計													85歳以上			
	計	14歳以下	15～19	20～24	25～29	30～34	35～39	40～44	45～49	50～54	55～59	60～64	65～69		70～74	75～79	80～84
05 加茂村2-1	166	11	4	4	9	6	6	5	7	5	16	20	23	11	21	8	10
403 越知町	572	27	14	15	11	13	14	25	22	25	65	52	68	63	45	54	59
01 越知町	132	5	1	2	1	4	2	5	3	7	9	14	20	23	11	10	15
02 大桐村	28	-	1	-	-	-	-	2	4	-	2	1	4	7	2	3	2
03 横畠村	247	17	7	10	7	7	3	13	6	15	36	19	20	21	17	23	26
04 尾川村2-2	21	-	-	-	1	1	-	-	-	-	4	2	3	3	2	3	2
05 明治村	76	-	1	-	1	-	5	2	4	2	8	7	13	6	9	9	9
06 長者村2-2	-	-	-	-	-	-	-	-	-	-	-	-	-	-	-	-	-
07 黒岩村2-2	68	5	4	3	1	1	4	3	5	1	6	9	8	3	4	6	5
405 榑原町	920	48	29	22	14	20	21	23	36	46	77	97	104	86	103	103	91
410 日高村	547	27	15	17	11	18	26	16	28	22	52	59	65	46	47	57	41
01 日下村	387	19	11	12	8	9	17	13	21	18	38	35	40	38	37	44	27
02 能津村	82	2	1	-	3	4	2	2	3	2	9	15	12	6	5	9	7
03 加茂村2-2	78	6	3	5	-	5	7	1	4	2	5	9	13	2	5	4	7
411 津野町	1,100	63	39	22	27	22	31	57	50	72	74	115	91	109	116	102	110
01 東津野村	599	38	20	9	18	11	16	22	28	41	50	74	42	46	63	60	61
02 上半山村	192	10	9	3	3	5	3	10	13	11	10	15	16	25	27	14	18
03 下半山村	309	15	10	10	6	6	12	25	9	20	14	26	33	38	26	28	31
412 四万十町	4,436	315	130	101	114	134	170	187	189	290	404	492	447	359	432	349	323
01 窪川町	1,260	106	49	42	38	37	45	52	60	84	124	103	106	110	120	103	81
02 松葉川村	492	26	14	11	21	16	21	28	22	21	33	68	61	31	31	46	42
03 仁井田村	354	25	12	7	3	14	15	19	12	14	24	48	40	33	35	20	33
04 東又村	609	37	10	15	21	19	23	25	16	49	72	91	51	28	57	42	53
05 興津村	169	22	6	3	3	10	9	11	9	12	12	18	16	11	13	8	6
06 大正町	623	49	21	12	12	19	20	20	31	48	52	60	67	52	64	51	45
07 昭和村	493	19	14	6	7	10	14	10	26	37	50	55	46	57	71	44	27
08 十川村	436	31	4	5	9	9	23	22	13	25	37	49	60	37	41	35	36
424 大月町	500	20	19	15	11	8	21	24	22	34	48	53	64	40	47	44	30
01 奥内村	396	16	17	12	10	8	19	21	16	27	40	45	53	28	39	25	20
02 月灘村	104	4	2	3	1	-	2	3	6	7	8	8	11	12	8	19	10
427 三原村	418	23	18	11	12	6	16	17	15	29	35	43	50	41	33	39	30
428 黒潮町	1,314	74	39	30	30	35	51	62	61	93	110	149	161	125	103	96	95
01 佐賀町	413	19	13	7	13	13	10	17	20	23	40	42	59	44	30	29	34
02 白田川村2-2	15	3	-	2	-	-	1	1	-	2	-	-	4	-	-	1	1
03 大方町2-1	713	42	20	18	14	16	32	34	32	50	61	95	78	64	51	56	50
04 白田川村2-1	173	10	6	3	3	6	8	10	9	18	9	12	20	17	22	10	10



3 販売農家  
09 世帯員

(1) 年齢別世帯員数 (つづき)

地域等	男													85歳 以上			
	計	14歳 以下	15～19	20～24	25～29	30～34	35～39	40～44	45～49	50～54	55～59	60～64	65～69		70～74	75～79	80～84
39 高知県	24,279	1,525	797	716	788	953	1,037	1,170	1,076	1,502	2,027	2,549	2,748	2,096	2,082	1,834	1,379
201 高知市	2,507	188	84	74	80	105	130	128	113	154	189	279	299	178	176	179	151
01 (旭)	146	21	5	4	5	10	9	4	10	8	5	19	14	10	5	9	8
02 (中央)	39	1	1	2	1	5	-	4	3	2	5	3	4	1	3	4	-
03 (潮江)	38	-	2	-	2	2	3	5	1	1	3	4	4	4	4	3	-
04 (朝倉)	241	21	10	6	6	7	22	15	5	16	16	21	38	17	13	16	12
05 (鴨田)	35	3	1	1	1	2	1	3	2	2	1	1	5	6	2	2	2
06 (初月)	57	4	1	2	4	2	1	5	2	7	2	4	9	4	5	3	2
07 (秦)	54	1	5	1	2	1	3	5	3	3	5	9	2	5	1	4	4
08 (一宮)	87	-	7	1	3	1	9	4	4	5	2	10	21	7	3	4	6
09 (布師田)	91	7	-	5	1	3	5	8	4	4	6	12	9	8	5	8	6
10 (高須)	109	8	5	2	2	7	6	5	3	8	6	10	18	3	5	11	10
11 (五台山)	94	9	2	2	4	9	6	1	1	8	6	17	8	3	3	7	8
12 (三里)	79	2	2	3	6	5	2	7	4	2	6	14	5	9	6	3	3
13 (長浜)	53	1	1	2	-	1	4	1	3	3	3	8	10	1	6	6	3
14 大津村	103	6	3	3	6	1	7	4	6	5	12	9	13	8	10	7	3
15 介良村 2-1	75	6	2	-	3	3	6	1	3	3	6	11	7	7	9	8	2
16 鏡村	166	8	3	6	6	4	4	4	6	12	15	15	20	13	19	19	12
17 土佐山村	176	9	3	3	5	4	7	12	9	13	12	20	21	8	19	16	15
18 森山村	70	6	4	3	2	4	-	3	6	1	8	11	4	4	7	5	2
19 弘岡上村	94	17	4	5	2	4	8	5	5	-	6	8	12	8	4	2	4
20 弘岡中村	72	4	-	3	8	1	1	3	4	9	5	8	6	5	7	4	4
21 弘岡下村	141	16	6	5	2	6	11	9	6	8	6	12	20	10	10	8	6
22 西分村	55	1	-	3	1	-	2	1	1	7	7	2	9	6	6	6	3
23 仁西村	128	10	6	7	1	8	2	7	5	7	17	16	12	6	3	9	12
24 諸木村	202	16	8	3	6	9	7	10	10	15	16	20	25	13	13	17	14
25 芳原村	20	-	1	1	-	2	-	1	2	-	4	3	1	1	2	-	2
26 秋山村	82	11	2	1	1	4	4	1	5	5	9	12	2	9	7	4	5
202 室戸市	528	18	9	17	16	11	8	26	24	34	58	65	66	53	55	38	30
01 室戸町	84	-	-	5	3	2	1	4	2	5	9	10	13	11	11	5	3
02 室戸岬町	5	-	-	-	-	-	-	-	-	-	-	-	3	1	1	-	-
03 佐喜浜町	53	-	-	-	1	1	1	1	1	7	7	10	4	9	4	4	3
04 吉良川町	215	7	4	4	7	5	3	6	12	8	27	25	25	21	24	20	17
05 羽根村	171	11	5	8	5	3	3	15	9	14	15	20	21	11	15	9	7
203 安芸市	1,289	93	47	50	41	60	54	61	70	89	107	151	139	91	103	70	63
01 安芸町	244	20	8	11	7	11	6	11	9	21	24	30	25	17	21	13	10
02 土居村	117	5	2	7	7	4	3	3	6	7	17	12	17	5	9	8	5
03 井ノ口村	248	22	11	11	11	5	19	9	15	24	13	28	23	19	21	11	6

3 販売農家  
09 世帯員

(1) 年齢別世帯員数 (つづき)

地域等	男													85歳以上		
	計	14歳以下	15～19	20～24	25～29	30～34	35～39	40～44	45～49	50～54	55～59	60～64	65～69		70～74	75～79
04 畑山村	43	2	4	-	-	1	2	-	2	4	6	5	2	2	6	7
05 川北村	220	21	10	3	8	8	13	10	16	13	17	20	13	12	13	17
06 伊尾木村	142	7	5	3	5	9	6	9	2	9	17	17	7	11	6	9
07 東川村	63	1	-	2	3	2	1	1	1	2	2	7	11	8	7	6
08 赤野村	212	15	7	13	6	6	14	16	19	13	13	20	25	17	19	6
09 西川村	-	-	-	-	-	-	-	-	-	-	-	-	-	-	-	-
204 南国市	2,019	140	71	74	70	84	81	99	94	126	165	200	254	159	148	95
01 後免町	X	X	X	X	X	X	X	X	X	X	X	X	X	X	X	X
02 上倉村	78	9	5	2	8	2	1	2	2	5	6	7	4	5	5	6
03 瓶岩村	48	1	-	2	2	2	2	1	-	5	3	4	13	2	3	5
04 久礼田村	109	10	5	5	1	2	9	3	6	6	4	9	11	12	9	8
05 国府村	90	7	7	4	1	4	4	4	2	4	9	11	8	4	6	6
06 長岡村	267	22	8	12	10	8	10	15	12	19	24	22	36	17	20	14
07 大篠村	209	14	6	7	7	10	10	13	12	9	17	17	25	19	17	10
08 三和村	264	23	7	-	4	15	13	14	20	11	18	33	29	29	21	6
09 稲生村	75	4	1	1	2	3	4	-	4	6	5	10	10	7	7	6
10 十市村	157	10	8	8	5	5	5	9	7	9	17	18	19	13	11	7
11 日章村	297	20	11	14	14	8	10	15	15	20	28	20	38	28	19	28
12 前浜村	56	1	3	4	2	2	1	2	4	5	5	4	7	4	5	4
13 岡豊村	198	10	8	11	9	9	5	10	4	12	13	25	31	10	18	10
14 野田村	47	2	1	2	2	2	2	1	4	6	4	5	3	3	6	1
15 岩村2-1	103	6	1	1	2	9	4	9	2	8	8	12	15	6	9	2
16 介良村2-2	X	X	X	X	X	X	X	X	X	X	X	X	X	X	X	X
205 土佐市	1,295	94	46	40	44	61	78	85	60	56	97	120	155	128	86	72
01 高岡町	271	22	7	11	8	13	17	19	11	8	20	30	35	25	14	15
02 戸波村	333	23	15	12	7	17	21	21	15	18	24	25	45	33	21	23
03 北原村	184	10	8	3	5	8	12	10	7	11	14	22	18	18	14	14
04 波介村	171	12	4	3	5	6	8	12	10	4	12	13	26	25	11	10
05 蓮池村	36	4	1	1	1	1	1	4	1	3	1	3	3	2	4	2
06 高石村	98	2	-	2	5	3	8	9	3	4	9	10	15	7	12	4
07 宇佐町	75	11	2	2	7	4	2	7	4	2	3	6	2	10	5	2
08 新居村	127	10	9	6	6	9	6	6	7	6	14	11	11	8	5	6
206 須崎市	1,053	86	41	34	55	43	51	52	61	67	88	118	102	74	69	65
01 須崎町	365	31	14	15	26	13	13	19	23	26	33	42	34	22	20	24
02 浦ノ内村	314	30	19	5	14	11	17	16	14	22	29	36	31	19	20	14
03 多ノ郷村	218	17	5	4	10	15	13	10	16	9	15	24	18	22	16	11
04 吾桑村	71	2	2	5	4	2	3	3	5	4	5	7	11	5	5	6
05 上分村	85	6	1	5	1	2	5	4	3	6	6	9	8	6	8	10

3 販売農家  
09 世帯員

(1) 年齢別世帯員数 (つづき)

地域等	男													85歳 以上			
	計	14歳 以下	15～19	20～24	25～29	30～34	35～39	40～44	45～49	50～54	55～59	60～64	65～69		70～74	75～79	80～84
208 宿毛市	739	34	33	16	25	29	44	32	24	40	56	83	86	76	60	50	51
01 宿毛町	362	19	14	9	12	17	22	17	12	18	27	46	35	31	27	27	29
02 小筑紫村	73	1	4	-	1	3	2	1	1	6	6	9	11	7	12	4	5
03 檜上村	75	2	6	5	4	-	5	1	5	4	5	7	8	9	5	5	4
04 山奈村	125	8	4	2	4	5	8	6	4	8	10	10	14	17	7	10	8
05 平田村	104	4	5	-	4	4	7	7	2	4	8	11	18	12	9	4	5
06 沖ノ島村	-	-	-	-	-	-	-	-	-	-	-	-	-	-	-	-	-
209 土佐清水市	265	9	5	2	4	6	11	17	15	17	16	30	34	30	29	25	15
01 清水町	42	1	-	1	-	3	2	4	3	1	-	7	8	5	5	1	1
02 三崎町	88	3	1	1	1	-	4	8	7	7	4	6	10	10	13	10	3
03 伊豆田村	76	5	2	-	3	1	3	1	3	4	3	10	11	12	7	8	3
04 下川口村	59	-	2	-	-	2	2	4	2	5	9	7	5	3	4	6	8
210 四万十市	1,604	93	65	48	45	74	54	77	66	95	134	174	187	125	142	139	86
01 中村町	28	2	-	2	-	1	3	-	3	1	-	3	1	3	4	2	3
02 下田町	53	2	4	-	-	1	3	3	1	3	7	7	7	6	3	4	2
03 東山村	118	9	6	5	8	2	4	9	5	8	8	11	11	8	10	10	4
04 蔵岡村	137	7	2	4	2	10	-	3	10	9	16	15	18	6	15	8	12
05 富山村	111	1	1	2	3	5	7	2	3	9	7	18	19	13	11	7	3
06 大川筋村	73	7	4	2	2	4	2	2	4	2	8	6	8	8	6	3	5
07 後川村	174	5	11	7	8	8	5	10	5	11	20	14	16	13	14	21	6
08 八束村	123	11	7	6	3	6	4	7	5	9	12	10	11	6	12	12	2
09 中筋村	84	5	4	1	5	2	2	2	4	4	6	13	8	5	6	10	7
10 東中筋村	55	1	1	4	-	7	-	1	3	1	2	8	10	3	7	5	2
11 具同村	90	6	1	1	3	5	2	7	4	4	5	14	8	11	3	5	11
12 大方町 2-2	4	-	1	-	-	-	1	-	-	-	-	1	1	-	-	-	-
13 江川崎村	222	21	8	6	3	9	10	15	10	19	12	20	26	12	21	21	9
14 津大村	332	16	15	8	8	14	11	16	9	15	31	34	43	31	30	31	20
211 香南市	1,691	111	49	51	70	75	85	91	58	98	126	156	189	177	130	121	104
01 赤岡町	36	11	1	1	1	1	-	2	3	4	4	-	3	1	1	1	1
02 岸本町	27	4	-	1	3	1	-	1	-	2	3	2	2	4	1	2	1
03 徳王子村	125	5	4	3	9	7	5	7	3	7	16	13	12	10	7	12	5
04 山南村	132	5	2	3	2	2	12	6	3	8	10	9	21	12	16	12	9
05 山北村	181	15	3	3	8	8	8	12	8	12	14	10	14	16	18	15	17
06 東川村 3-1	47	3	-	4	3	2	3	2	-	-	5	5	8	3	2	1	6
07 西川村 2-1	76	-	2	2	1	2	5	3	4	6	5	5	12	18	3	6	2
08 野市町	330	17	10	11	14	16	19	16	9	23	19	34	40	32	30	21	19
09 香宗村	83	8	4	4	5	3	3	4	2	3	13	6	4	7	4	8	5
10 富家村	95	3	1	3	-	9	4	4	2	2	6	15	15	11	6	7	7

3 販売農家  
09 世帯員

(1) 年齢別世帯員数 (つづき)

地域等	男													計	14歳以下	15～19	20～24	25～29	30～34	35～39	40～44	45～49	50～54	55～59	60～64	65～69	70～74	75～79	80～84	85歳以上
	14歳以下	15～19	20～24	25～29	30～34	35～39	40～44	45～49	50～54	55～59	60～64	65～69	70～74																	
11 佐古村2-1	161	14	7	5	5	8	5	9	7	6	12	12	20	17	15	7	12													
12 夜須町	273	18	10	5	13	9	14	20	13	16	13	29	27	31	20	18	17													
13 東川村3-2	10	-	-	-	-	-	1	-	-	2	-	-	1	1	1	3	-													
14 吉川村	115	8	5	6	6	8	4	4	5	7	6	15	10	14	6	8	3													
212 香美市	1,514	65	46	49	41	64	66	67	56	91	122	147	187	158	145	119	91													
01 山田町	112	4	2	5	3	4	5	11	3	11	6	13	10	14	11	4	6													
02 大楠植村	96	7	4	3	3	4	3	3	6	6	8	5	14	9	4	11	6													
03 明治村	135	13	2	4	6	5	7	5	4	4	12	19	15	9	8	7	13													
04 片地村	193	8	7	9	3	12	10	6	12	15	19	14	25	16	17	9	11													
05 佐岡村	107	3	5	2	2	4	5	6	1	13	6	9	11	12	16	10	2													
06 新改村	141	15	2	4	5	6	7	7	8	6	10	12	19	9	10	15	6													
07 佐古村2-2	36	-	4	1	-	2	4	2	3	-	-	3	8	3	4	-	2													
08 天坪村2-2	X	X	X	X	X	X	X	X	X	X	X	X	X	X	X	X	X													
09 岩村2-2	86	1	7	1	6	4	6	8	3	2	8	5	11	10	5	6	3													
10 曉霞村2-2	X	X	X	X	X	X	X	X	X	X	X	X	X	X	X	X	X													
11 美良布町	160	7	4	4	3	8	7	4	3	10	13	14	21	22	11	19	10													
12 曉霞村2-1	56	-	4	4	1	2	3	1	2	5	5	4	4	3	8	7	3													
13 西川村2-2	22	-	-	1	-	2	1	2	-	1	2	3	2	1	5	1	1													
14 在所村	164	5	3	6	6	4	2	7	7	4	17	15	18	24	21	13	12													
15 榎山村	123	2	-	3	3	5	3	3	2	9	10	21	13	15	16	11	7													
16 上菲生村	66	-	2	2	-	1	2	1	1	3	5	7	13	8	9	4	8													
301 東洋町	90	4	5	2	-	5	3	4	1	10	7	16	9	7	6	8	3													
01 野根町	39	1	2	2	-	1	1	1	1	6	2	4	3	3	5	6	1													
02 甲浦町	51	3	3	-	-	4	2	3	-	4	5	12	6	4	1	2	2													
302 奈半利町	165	11	8	3	5	2	6	7	4	12	21	21	15	9	18	17	6													
303 田野町	170	8	9	8	7	9	3	6	8	13	22	17	14	10	15	14	7													
304 安田町	434	35	17	17	10	21	14	24	30	25	39	43	40	37	31	35	16													
305 北川村	247	11	4	8	5	6	10	5	12	16	29	32	25	18	25	21	20													
306 馬路村	105	4	2	1	3	3	2	4	4	7	6	13	16	12	12	11	5													
307 芸西村	444	38	15	20	13	23	32	29	32	21	31	40	48	41	28	19	14													
01 和食村	200	17	4	10	4	11	18	18	12	7	10	23	25	18	11	5	7													
02 黒ノ上村	X	X	X	X	X	X	X	X	X	X	X	X	X	X	X	X	X													
03 西分村	140	11	10	5	5	6	7	7	11	8	16	8	11	12	11	6	6													
04 東川村3-3	X	X	X	X	X	X	X	X	X	X	X	X	X	X	X	X	X													
341 本山町	286	15	18	9	15	9	10	8	15	24	19	33	26	22	21	26	16													
01 本山町	249	14	14	8	14	9	7	6	13	20	17	32	22	16	21	24	12													
02 吉野村2-1	37	1	4	1	1	-	3	2	2	4	2	1	4	6	-	2	4													
344 大豊町	283	8	6	4	6	6	3	11	10	17	22	29	29	26	48	35	23													

3 販売農家  
09 世帯員

(1) 年齢別世帯員数 (つづき)

地域等	男													85歳 以上			
	計	14歳 以下	15～19	20～24	25～29	30～34	35～39	40～44	45～49	50～54	55～59	60～64	65～69		70～74	75～79	80～84
01 東豊永村	93	2	2	1	2	2	1	3	4	7	7	9	4	9	17	16	7
02 西豊永村	62	2	2	-	-	1	-	6	3	2	4	6	7	4	13	8	4
03 大杉村	108	4	2	2	4	3	1	2	1	5	10	13	15	10	14	10	12
04 天坪村2-1	20	-	-	1	-	-	-	-	2	3	1	1	3	3	4	1	-
363 土佐町	539	42	13	14	27	22	16	21	25	42	47	54	45	44	49	52	26
01 森村	294	25	6	5	16	14	13	10	14	29	23	28	27	18	25	26	15
02 地藏寺村	152	13	4	4	5	5	3	7	9	7	14	14	16	17	15	13	6
03 田井村	X	X	X	X	X	X	X	X	X	X	X	X	X	X	X	X	X
04 吉野村2-2	X	X	X	X	X	X	X	X	X	X	X	X	X	X	X	X	X
364 大川村	23	1	1	1	-	-	-	-	-	1	4	2	2	1	4	2	4
386 いの町	500	37	10	11	18	28	25	18	18	26	35	50	57	53	50	34	30
01 伊野町	48	2	1	3	2	4	2	3	1	2	4	4	6	5	5	2	2
02 八田村	51	6	3	2	1	1	1	2	3	6	2	4	5	10	-	3	2
03 宇治村	153	14	2	3	4	17	7	6	10	5	8	20	17	12	15	7	6
04 川内村	47	8	2	1	3	2	4	-	1	4	4	4	3	1	4	2	4
05 神谷村	15	-	-	-	-	-	-	-	-	-	3	2	-	2	3	3	2
06 三瀬村	X	X	X	X	X	X	X	X	X	X	X	X	X	X	X	X	X
07 小川村	33	-	-	-	-	-	1	-	1	3	3	1	6	5	3	7	3
08 清水村	19	4	-	-	1	-	-	1	1	-	1	1	3	-	3	3	1
09 上八川村	105	3	2	1	7	3	8	5	1	5	9	12	13	11	10	6	9
10 下八川村	18	-	-	1	-	1	-	-	-	1	1	2	4	2	6	-	-
11 本川村	X	X	X	X	X	X	X	X	X	X	X	X	X	X	X	X	X
387 仁淀川町	235	11	7	4	5	3	6	19	6	14	16	16	33	21	35	18	21
01 池川町	76	6	2	1	-	2	2	6	2	4	6	4	11	8	9	5	8
02 大崎村	58	1	-	-	-	-	3	6	2	2	3	3	12	6	11	8	1
03 名野川村	24	-	-	1	1	-	-	2	1	1	3	1	4	2	3	1	4
04 別府村2-2	15	1	1	1	-	-	-	1	-	1	1	1	2	2	1	2	2
05 別府村2-1	31	1	1	-	-	1	1	2	1	3	-	5	4	2	5	1	4
06 長者村2-1	31	2	3	1	4	-	-	2	-	3	4	2	-	1	6	1	2
401 中土佐町	446	13	10	10	12	19	15	21	21	25	47	53	45	32	50	39	34
01 久礼町	128	4	3	3	2	11	6	7	10	6	17	12	14	7	14	7	5
02 上ノ加江町	117	2	1	4	5	5	3	5	2	10	14	18	8	6	9	14	11
03 大野原村	201	7	6	3	5	3	6	9	9	16	23	23	23	19	27	18	18
402 佐川町	871	37	24	18	26	33	31	41	30	54	74	72	104	90	101	73	63
01 佐川町	256	9	8	8	5	8	9	16	9	18	24	17	27	27	29	22	20
02 尾川村2-1	68	1	1	1	2	4	2	-	1	4	8	7	8	10	9	5	5
03 斗賀野村	265	6	7	5	6	8	10	10	9	19	22	22	26	39	36	25	15
04 黒岩村2-1	197	14	7	1	7	9	6	13	8	11	13	18	27	11	17	17	18

3 販売農家  
09 世帯員

(1) 年齢別世帯員数 (つづき)

地域等	男																
	計	14歳以下	15～19	20～24	25～29	30～34	35～39	40～44	45～49	50～54	55～59	60～64	65～69	70～74	75～79	80～84	85歳以上
05 加茂村2-1	85	7	1	3	6	4	4	2	3	2	7	8	16	3	10	4	5
403 越知町	288	18	8	6	7	9	9	14	10	14	28	27	34	35	22	24	23
01 越知町	67	4	1	1	-	3	2	3	2	4	3	6	10	11	8	4	5
02 大桐村	14	-	1	-	-	-	-	1	1	-	1	1	-	5	1	2	1
03 横畠村	120	9	4	4	5	4	1	6	3	7	18	12	10	11	7	9	10
04 尾川村2-2	12	-	-	-	1	1	-	-	-	-	2	1	2	2	1	1	1
05 明治村	39	-	1	-	1	-	3	2	2	2	2	4	7	3	3	6	3
06 長者村2-2	-	-	-	-	-	-	-	-	-	-	-	-	-	-	-	-	-
07 黒岩村2-2	36	5	1	1	-	1	3	2	2	1	2	3	5	3	2	2	3
405 榑原町	451	28	13	13	9	8	15	12	17	26	40	48	51	41	45	47	38
410 日高村	261	15	6	7	6	11	14	7	16	11	25	29	35	24	20	22	13
01 日下村	186	8	5	5	5	7	10	5	11	10	20	18	21	19	16	18	8
02 能津村	36	1	-	-	1	2	-	1	2	-	3	9	5	4	3	2	3
03 加茂村2-2	39	6	1	2	-	2	4	1	3	1	2	2	9	1	1	2	2
411 津野町	545	28	18	15	19	11	18	33	24	38	39	56	40	51	57	51	47
01 東津野村	301	18	13	5	12	5	10	12	13	22	29	38	20	23	26	27	28
02 上半山村	92	5	3	2	3	2	1	5	6	6	3	8	6	9	18	6	9
03 下半山村	152	5	2	8	4	4	7	16	5	10	7	10	14	19	13	18	10
412 四万十町	2,250	166	66	56	71	85	94	99	101	155	215	259	241	167	200	172	103
01 窪川町	661	59	33	25	24	25	24	25	35	47	70	51	53	51	60	54	25
02 松葉川村	245	11	6	5	11	10	13	14	13	10	20	34	32	17	13	19	17
03 仁井田村	167	14	3	4	1	6	8	8	7	6	10	25	20	16	21	9	9
04 東又村	304	25	2	9	13	11	12	14	9	25	37	52	25	13	18	21	18
05 興津村	87	9	4	3	-	9	4	5	6	6	5	8	12	6	4	4	-
06 大正町	310	20	12	4	10	13	11	11	18	24	23	36	40	21	30	22	15
07 昭和村	251	12	5	3	5	6	8	7	8	24	29	28	27	25	31	22	11
08 十川村	225	16	1	3	7	5	14	15	5	13	21	25	32	18	21	21	8
424 大月町	266	13	13	10	5	3	13	9	13	20	23	29	32	21	25	23	14
01 奥内村	214	11	12	8	4	3	12	8	10	15	20	25	28	14	22	15	7
02 月灘村	52	2	1	2	1	-	1	1	3	5	3	4	4	7	3	8	7
427 三原村	218	14	11	6	8	5	8	10	9	15	19	16	26	21	15	21	14
428 黒潮町	658	37	17	18	20	20	28	33	29	49	61	71	83	64	51	44	33
01 佐賀町	196	5	4	3	9	6	7	7	12	13	20	18	31	25	10	15	11
02 白田川村2-2	8	1	-	2	-	-	-	1	-	1	-	-	2	-	-	-	1
03 大方町2-1	366	27	12	11	8	10	17	20	12	27	36	45	38	34	28	22	19
04 白田川村2-1	88	4	1	2	3	4	4	5	5	8	5	8	12	5	13	7	2

3 販売農家  
09 世帯員

(1) 年齢別世帯員数 (つづき)

地域等	女													85歳以上			
	計	14歳以下	15～19	20～24	25～29	30～34	35～39	40～44	45～49	50～54	55～59	60～64	65～69		70～74	75～79	80～84
39 高知県	24,401	1,445	719	661	611	699	846	984	1,084	1,444	1,975	2,515	2,660	2,330	2,226	1,914	2,288
201 高知市	2,668	137	88	91	74	95	116	129	118	152	205	282	277	224	214	207	259
01 (旭)	131	9	4	1	3	5	10	4	8	6	10	21	11	9	8	9	13
02 (中央)	47	-	4	3	1	1	3	1	4	3	5	3	2	5	3	4	5
03 (潮江)	42	2	1	1	1	3	2	3	1	3	4	4	6	2	4	2	3
04 (朝倉)	247	16	4	5	7	11	11	16	6	12	17	21	37	19	23	21	21
05 (鴨田)	31	2	1	-	1	1	1	3	1	1	2	3	5	4	3	2	1
06 (初月)	70	3	-	5	3	4	-	-	5	6	3	9	9	3	9	2	9
07 (秦)	59	3	3	3	-	6	1	6	1	4	2	4	7	5	4	7	6
08 (一宮)	97	2	3	1	4	2	6	8	1	6	6	18	10	7	4	6	13
09 (布師田)	87	7	3	2	5	3	4	4	3	2	7	7	11	7	8	8	6
10 (高須)	102	5	2	3	-	10	3	5	1	4	8	14	8	7	10	10	12
11 (五台山)	104	6	5	4	2	6	5	3	4	6	11	13	6	2	8	9	14
12 (三里)	85	1	5	1	7	-	2	6	3	5	12	4	10	9	6	9	5
13 (長浜)	68	6	7	4	2	1	5	3	1	3	5	8	4	4	6	4	5
14 大津村	112	4	5	2	5	3	6	1	6	7	12	12	14	8	5	8	14
15 介良村2-1	73	2	-	2	5	1	1	4	4	4	9	11	9	9	4	4	4
16 鏡村	187	7	5	5	4	6	6	4	6	13	12	22	13	22	26	13	23
17 土佐山村	194	11	4	3	3	6	11	9	9	13	12	19	16	24	14	21	19
18 森山村	62	-	1	3	2	-	2	3	3	7	3	6	9	9	3	8	3
19 弘岡上村	88	4	2	6	4	5	5	6	5	1	10	8	9	6	6	4	7
20 弘岡中村	81	2	1	3	1	3	4	3	6	4	5	9	9	9	4	7	11
21 弘岡下村	161	10	10	6	3	6	6	19	6	7	7	15	15	16	12	6	17
22 西分村	60	2	-	3	3	1	-	-	2	3	6	4	4	8	6	4	5
23 仁西村	139	9	5	7	5	4	5	9	6	11	12	10	15	4	11	16	10
24 諸木村	225	16	9	8	3	8	8	6	16	15	15	27	26	16	18	13	21
25 芳原村	21	-	1	1	-	1	-	1	-	2	2	2	2	2	1	3	3
26 秋山村	95	8	3	9	-	4	4	5	6	3	8	5	8	8	8	7	9
202 室戸市	534	24	9	10	10	8	16	19	12	41	46	64	68	46	53	48	60
01 室戸町	70	2	-	1	1	-	1	2	-	4	7	9	15	10	7	5	6
02 室戸岬町	8	-	-	-	-	-	-	1	-	-	1	1	3	-	1	-	2
03 佐喜浜町	62	1	-	1	2	2	1	2	3	2	8	9	8	6	6	6	5
04 吉良川町	227	8	2	5	5	3	6	7	3	18	20	22	23	22	23	29	31
05 羽根村	167	13	7	3	2	3	8	7	6	17	11	23	19	8	16	8	16
203 安芸市	1,254	89	49	43	37	33	43	54	62	89	95	142	126	102	115	70	105
01 安芸町	246	14	9	11	3	10	3	11	10	18	24	22	25	16	22	21	27
02 土居村	119	8	2	3	6	1	7	2	6	16	9	10	13	8	15	5	8
03 井ノ口村	229	13	10	9	8	7	10	14	12	18	16	31	21	19	21	10	10

単位：人

3 販売農家  
09 世帯員

(1) 年齢別世帯員数 (つづき)

地域等	女														85歳以上		
	計	14歳以下	15～19	20～24	25～29	30～34	35～39	40～44	45～49	50～54	55～59	60～64	65～69	70～74		75～79	80～84
04 畑山村	38	1	1	-	-	1	1	1	6	4	3	5	5	4	5	4	5
05 川北村	218	30	13	9	5	11	12	14	12	26	16	13	19	9	12	9	12
06 伊尾木村	145	11	4	3	6	2	6	7	10	11	12	10	17	5	16	5	16
07 東川村	65	1	-	-	2	4	-	1	2	4	7	11	7	7	7	7	11
08 赤野村	194	11	10	8	7	3	5	8	11	12	23	25	24	9	9	9	16
09 西川村	-	-	-	-	-	-	-	-	-	-	-	-	-	-	-	-	-
204 南国市	2,108	129	67	64	65	80	84	100	106	111	178	202	237	194	156	154	181
01 後免町	X	X	X	X	X	X	X	X	X	X	X	X	X	X	X	X	X
02 上倉村	73	4	-	6	5	-	2	1	7	3	6	9	7	6	4	7	7
03 瓶岩村	53	-	3	1	3	2	1	1	2	3	4	9	5	3	4	3	9
04 久礼田村	107	7	3	6	2	3	6	7	5	7	6	7	17	9	11	4	7
05 国府村	86	3	4	-	1	6	2	4	5	8	7	10	7	9	7	6	7
06 長岡村	278	16	7	8	8	11	12	10	22	12	29	21	33	24	18	20	27
07 大篠村	224	17	9	7	9	11	7	13	9	17	18	27	19	14	19	14	20
08 三和村	292	22	13	7	9	12	21	20	6	16	24	31	25	27	22	13	24
09 稲生村	85	5	1	3	2	4	7	3	1	5	5	9	9	7	8	7	9
10 十市村	159	9	4	6	3	6	7	7	4	11	13	17	17	16	12	18	9
11 日章村	318	21	8	11	10	10	9	14	26	16	27	23	39	34	27	21	22
12 前浜村	52	3	1	2	-	2	1	3	2	4	3	7	6	3	4	2	9
13 岡豊村	204	11	8	3	9	5	2	10	12	10	15	29	23	20	11	18	18
14 野田村	59	6	3	4	-	4	2	4	1	4	4	2	9	5	5	5	1
15 岩村2-1	104	4	3	-	4	4	4	2	4	4	15	9	11	9	7	13	11
16 介良村2-2	X	X	X	X	X	X	X	X	X	X	X	X	X	X	X	X	X
205 土佐市	1,316	96	27	42	39	51	65	51	59	78	110	118	165	130	85	81	119
01 高岡町	269	17	3	9	6	15	19	10	8	11	24	31	36	22	18	13	27
02 戸波村	344	30	6	12	10	11	15	11	22	27	25	30	40	33	22	15	35
03 北原村	193	13	7	9	3	7	10	3	8	13	13	17	22	21	16	13	18
04 波介村	170	14	1	2	3	5	3	13	6	4	16	9	35	20	6	15	18
05 蓮池村	43	5	-	-	2	1	4	4	1	4	3	1	3	6	3	3	3
06 高石村	93	4	2	2	2	2	3	2	3	8	11	11	9	13	6	4	11
07 宇佐町	78	4	5	6	2	4	4	6	6	2	5	5	11	7	4	5	2
08 新居村	126	9	3	2	11	6	7	2	5	9	13	14	9	8	10	13	5
206 須崎市	1,046	94	32	32	36	27	39	52	54	65	83	99	95	102	75	67	94
01 須崎町	348	31	8	9	11	16	12	19	19	30	35	35	25	35	25	25	29
02 浦ノ内村	317	22	11	17	17	4	11	10	20	24	20	39	25	24	21	25	27
03 多ノ郷村	223	27	7	3	6	4	9	12	9	14	20	13	26	23	17	9	24
04 吾桑村	72	4	2	2	2	2	3	6	4	5	5	7	8	7	6	4	5
05 上分村	86	10	4	4	1	1	4	5	2	3	8	5	11	13	6	4	9

単位：人



3 販売農家  
09 世帯員

(1) 年齢別世帯員数 (つづき)

地域等	女													85歳以上			
	計	14歳以下	15～19	20～24	25～29	30～34	35～39	40～44	45～49	50～54	55～59	60～64	65～69		70～74	75～79	80～84
208 宿毛市	740	34	18	23	14	17	34	29	33	48	66	81	85	71	69	59	59
01 宿毛町	372	18	13	12	6	8	16	17	18	26	35	41	35	30	39	23	35
02 小筑紫村	81	5	-	-	2	1	3	3	3	8	5	9	10	10	9	7	6
03 橋上村	67	-	2	4	1	1	4	1	1	7	6	5	7	9	5	8	6
04 山奈村	117	6	2	4	2	3	4	6	7	4	12	8	18	9	10	16	6
05 平田村	103	5	1	3	3	4	7	2	4	3	8	18	15	13	6	5	6
06 沖ノ島村	-	-	-	-	-	-	-	-	-	-	-	-	-	-	-	-	-
209 土佐清水市	225	10	3	5	4	5	8	7	10	11	19	23	38	26	25	19	12
01 清水町	33	-	-	1	-	1	1	-	1	4	2	7	5	3	4	1	3
02 三崎町	69	3	1	3	1	1	-	2	5	5	5	4	13	11	7	2	6
03 伊豆田村	72	6	1	-	1	1	3	3	2	-	7	7	13	8	9	9	2
04 下川口村	51	1	1	1	2	2	4	2	2	2	5	5	7	4	5	7	1
210 四万十市	1,588	93	64	22	36	34	45	59	69	89	122	187	167	143	155	134	169
01 中村町	27	1	1	1	1	3	-	1	3	1	1	2	3	1	3	3	2
02 下田町	41	-	2	-	-	1	1	1	1	4	5	6	3	8	3	2	4
03 東山村	116	14	4	1	4	2	3	5	7	6	6	10	14	9	10	10	13
04 蕨岡村	146	15	5	3	3	5	3	3	6	6	16	15	12	9	16	13	16
05 富山村	128	2	2	1	-	4	4	3	5	7	9	20	17	10	12	10	22
06 大川筋村	68	3	8	-	3	-	3	1	9	3	5	6	4	6	8	5	4
07 後川村	166	4	4	5	2	1	6	12	5	11	17	13	17	16	20	17	16
08 八束村	125	11	6	1	6	4	2	8	7	10	8	12	11	11	11	9	8
09 中筋村	67	1	-	-	2	1	2	1	1	4	5	13	3	8	8	8	10
10 東中筋村	54	-	2	-	4	-	-	2	2	3	3	10	6	9	6	1	6
11 具同村	79	1	-	1	4	2	1	4	2	2	11	11	8	7	7	7	12
12 大方町2-2	5	-	1	-	-	-	1	-	-	-	1	1	-	-	-	-	1
13 江川崎村	228	16	12	2	4	5	12	5	7	15	18	29	25	18	16	22	22
14 津大村	338	25	17	7	3	6	7	13	14	18	19	39	44	31	35	27	33
211 香南市	1,734	100	45	46	49	78	66	67	71	116	117	182	206	163	155	124	149
01 赤岡町	35	3	1	3	1	-	2	3	1	4	3	1	4	1	2	4	2
02 岸本町	30	1	1	-	3	2	-	-	1	2	7	2	2	4	-	2	3
03 徳王子村	142	9	3	4	2	9	4	4	3	12	14	14	12	14	14	11	13
04 山南村	138	4	6	5	1	3	3	7	7	8	3	16	22	13	15	9	16
05 山北村	199	19	3	8	8	8	8	2	13	13	11	13	24	16	24	12	17
06 東川村3-1	49	3	-	-	1	6	4	1	-	2	4	7	5	1	3	6	6
07 西川村2-1	80	2	1	1	2	4	1	5	3	2	6	11	13	8	6	7	8
08 野市町	349	22	6	8	11	17	16	17	11	27	19	31	41	42	33	19	29
09 春奈村	73	3	-	4	4	1	4	6	6	5	5	4	8	4	12	4	3
10 富家村	94	5	2	2	2	6	2	2	1	2	6	17	13	7	5	5	12

単位：人

3 販売農家  
09 世帯員

(1) 年齢別世帯員数 (つづき)

地域等	女													85歳以上			
	計	14歳以下	15～19	20～24	25～29	30～34	35～39	40～44	45～49	50～54	55～59	60～64	65～69		70～74	75～79	80～84
11 佐古村2-1	167	7	5	3	3	6	9	6	7	10	13	18	20	15	15	13	17
12 夜須町	266	18	13	5	10	9	10	10	14	15	16	35	29	24	19	22	17
13 東川村3-2	11	-	1	-	-	-	-	-	-	1	-	2	1	1	2	2	1
14 吉川村	101	4	3	3	1	7	3	5	3	8	10	11	12	13	5	8	5
212 香美市	1,551	83	37	46	49	32	45	59	52	87	133	148	184	177	146	124	149
01 山田町	126	9	3	6	2	2	6	10	3	7	14	10	15	13	6	13	7
02 大楠植村	96	5	-	3	5	3	2	4	5	6	12	4	12	9	10	7	9
03 明治村	129	13	2	1	4	5	3	5	3	7	17	13	12	12	9	11	12
04 片地村	208	6	12	9	4	3	5	8	11	9	18	25	18	24	20	16	20
05 佐岡村	112	2	2	5	4	2	4	3	3	10	5	9	17	12	11	11	12
06 新改村	137	10	2	2	6	4	4	6	5	7	13	17	16	11	13	10	11
07 佐古村2-2	42	6	-	1	1	-	1	3	1	2	1	5	4	9	-	2	7
08 天坪村2-2	X	X	X	X	X	X	X	X	X	X	X	X	X	X	X	X	X
09 岩村2-2	106	11	5	4	5	3	6	5	4	6	6	9	11	12	6	5	8
10 曉霞村2-2	X	X	X	X	X	X	X	X	X	X	X	X	X	X	X	X	X
11 美良布町	159	3	5	6	7	2	6	2	4	11	17	14	20	20	19	10	13
12 曉霞村2-1	48	1	1	2	-	-	1	1	3	4	4	2	6	9	5	4	5
13 西川村2-2	26	-	2	1	-	1	1	-	1	2	1	4	2	2	3	2	4
14 在所村	167	12	1	5	8	5	4	5	7	7	12	22	21	17	19	10	12
15 榎山村	111	3	-	1	3	1	1	3	-	7	10	7	17	16	12	18	12
16 上韮生村	65	2	2	1	-	-	1	2	1	2	2	5	10	10	10	4	13
301 東洋町	89	7	1	-	1	5	1	2	4	10	5	16	6	7	10	8	6
01 野根町	38	4	-	-	-	1	-	1	3	3	-	4	4	4	7	4	3
02 甲浦町	51	3	1	-	1	4	1	1	1	7	5	12	2	3	3	4	3
302 奈半利町	151	8	3	2	2	3	1	4	6	11	14	21	19	10	19	12	16
303 田野町	147	5	2	4	3	4	3	5	7	14	16	13	9	16	13	13	20
304 安田町	441	31	17	16	11	8	15	21	17	24	42	43	41	42	35	40	38
305 北川村	251	10	2	4	12	3	7	4	13	14	18	23	26	27	30	28	30
306 馬路村	109	5	3	1	3	-	-	4	5	4	6	12	17	11	16	8	14
307 芸西村	457	37	16	15	13	22	22	26	31	26	31	44	59	40	23	26	26
01 和食村	200	16	4	6	6	6	15	13	12	8	16	23	27	14	10	13	11
02 黒ノ上村	X	X	X	X	X	X	X	X	X	X	X	X	X	X	X	X	X
03 西分村	151	13	7	8	6	10	4	6	12	11	12	10	14	16	8	7	7
04 東川村3-3	X	X	X	X	X	X	X	X	X	X	X	X	X	X	X	X	X
341 本山町	269	16	8	5	3	9	6	6	24	21	20	26	25	28	23	25	24
01 本山町	235	13	7	4	2	9	4	6	21	19	18	21	22	23	22	21	23
02 吉野村2-1	34	3	1	1	1	-	2	-	3	2	2	5	3	5	1	4	1
344 大豊町	328	10	5	12	2	5	5	10	8	15	21	27	32	49	57	36	34

単位：人

3 販売農家  
09 世帯員

(1) 年齢別世帯員数 (つづき)

地域等	女													85歳以上		
	計	14歳以下	15～19	20～24	25～29	30～34	35～39	40～44	45～49	50～54	55～59	60～64	65～69		70～74	75～79
01 東豊永村	108	-	3	5	-	1	4	5	5	7	11	16	22	12	12	12
02 西豊永村	75	2	2	4	-	1	4	1	2	4	4	8	14	13	7	9
03 大杉村	126	8	-	3	2	4	2	1	7	9	13	10	16	18	16	13
04 天塚村2-1	19	-	-	-	-	-	-	1	1	3	3	3	4	1	-	-
363 土佐町	525	39	22	20	15	14	12	25	34	41	46	50	43	52	42	45
01 森村	299	23	14	13	6	11	9	13	22	18	33	22	26	28	27	22
02 地蔵寺村	140	8	6	3	3	1	3	11	7	12	9	19	12	15	9	16
03 田井村	X	X	X	X	X	X	X	X	X	X	X	X	X	X	X	X
04 吉野村2-2	X	X	X	X	X	X	X	X	X	X	X	X	X	X	X	X
364 大川村	29	-	1	2	1	-	-	3	1	4	1	-	4	1	6	5
386 いの町	462	27	8	13	14	19	14	10	20	39	53	53	41	34	44	44
01 伊野町	50	4	1	2	2	4	1	3	2	3	4	6	2	3	4	4
02 八田村	54	6	1	2	4	2	-	6	4	1	3	8	4	4	1	2
03 宇治村	147	12	2	2	5	8	6	4	4	17	19	14	17	11	9	12
04 川内村	40	2	3	3	1	4	1	1	3	4	4	1	2	4	2	2
05 神谷村	18	-	-	2	-	-	-	-	-	1	1	-	1	2	3	7
06 三瀬村	X	X	X	X	X	X	X	X	X	X	X	X	X	X	X	X
07 小川村	31	-	-	-	-	-	1	-	-	2	2	7	4	4	2	5
08 清水村	15	-	-	-	-	-	1	1	-	1	1	-	1	4	1	3
09 上八川村	79	2	1	2	2	1	-	1	5	1	10	15	9	4	4	9
10 下八川村	18	-	-	-	-	-	1	-	-	1	-	5	2	4	1	4
11 本川村	X	X	X	X	X	X	X	X	X	X	X	X	X	X	X	X
387 仁淀川町	211	8	4	3	5	2	8	4	9	7	15	16	33	34	25	18
01 池川町	67	5	1	1	1	-	4	-	2	3	4	5	11	15	3	5
02 大崎村	53	-	-	1	-	1	3	2	2	-	2	5	11	10	6	4
03 名野川村	20	-	1	-	-	-	-	-	1	1	2	1	5	1	4	3
04 別府村2-2	10	-	-	-	-	-	-	-	1	-	1	-	1	2	2	1
05 別府村2-1	28	1	-	-	-	1	1	1	1	-	3	4	4	5	1	3
06 長者村2-1	33	2	2	1	4	-	-	1	2	3	2	1	2	5	2	3
401 中土佐町	452	21	17	12	15	9	15	11	19	35	44	35	44	49	45	34
01 久礼町	137	7	4	5	4	4	5	5	7	12	18	9	12	14	9	10
02 上ノ加江町	114	2	6	3	6	1	2	1	3	11	14	9	8	12	12	12
03 大野昆村	201	12	7	4	5	4	8	5	9	12	12	17	24	23	24	12
402 佐川町	846	54	20	26	13	32	25	32	43	37	70	86	91	94	97	57
01 佐川町	241	12	6	15	2	8	4	8	13	15	17	24	23	29	29	22
02 尾川村2-1	65	5	1	-	1	2	2	3	4	-	4	7	8	7	5	7
03 斗賀野村	269	15	6	9	3	12	11	8	14	15	20	26	35	36	29	11
04 黒岩村2-1	190	18	4	1	4	8	6	10	8	4	20	17	18	14	23	13

単位：人

3 販売農家  
09 世帯員

(1) 年齢別世帯員数 (つづき)

地域等	女													85歳以上			
	計	14歳以下	15～19	20～24	25～29	30～34	35～39	40～44	45～49	50～54	55～59	60～64	65～69		70～74	75～79	80～84
05 加茂村2-1	81	4	3	1	3	2	2	3	4	3	9	12	7	8	11	4	5
403 越知町	284	9	6	9	4	4	5	11	12	11	37	25	34	28	23	30	36
01 越知町	65	1	-	1	1	-	-	2	1	3	6	8	10	12	3	6	10
02 大桐村	14	-	-	-	-	-	-	1	3	-	1	-	4	2	1	1	1
03 横畠村	127	8	3	6	2	3	2	7	3	8	18	7	10	10	10	14	16
04 尾川村2-2	9	-	-	-	-	-	-	-	-	-	2	1	1	1	1	2	1
05 明治村	37	-	-	-	-	-	2	2	2	-	6	3	6	3	6	3	6
06 長者村2-2	-	-	-	-	-	-	-	-	-	-	-	-	-	-	-	-	-
07 黒岩村2-2	32	-	3	2	1	-	1	1	3	-	4	6	3	-	2	4	2
405 榑原町	469	20	16	9	5	12	6	11	19	20	37	49	53	45	58	56	53
410 日高村	286	12	9	10	5	7	12	9	12	11	27	30	30	22	27	35	28
01 日下村	201	11	6	7	3	2	7	8	10	8	18	17	19	19	21	26	19
02 能津村	46	1	1	-	2	2	2	1	1	2	6	6	7	2	2	7	4
03 加茂村2-2	39	-	2	3	-	3	3	-	1	1	3	7	4	1	4	2	5
411 津野町	555	35	21	7	8	11	13	24	26	34	35	59	51	58	59	51	63
01 東津野村	298	20	7	4	6	6	6	10	15	19	21	36	22	23	37	33	33
02 上半山村	100	5	6	1	-	3	2	5	7	5	7	7	10	16	9	8	9
03 下半山村	157	10	8	2	2	2	2	5	9	4	10	7	16	19	13	10	21
412 四万十町	2,186	149	64	45	43	49	76	88	88	135	189	233	206	192	232	177	220
01 窪川町	599	47	16	17	14	12	21	27	25	37	54	52	53	59	60	49	56
02 松葉川村	247	15	8	6	10	6	8	14	9	11	13	34	29	14	18	27	25
03 仁井田村	187	11	9	3	2	8	7	11	5	8	14	23	20	17	14	11	24
04 東又村	305	12	8	6	8	8	11	11	7	24	35	39	26	15	39	21	35
05 興津村	82	13	2	-	3	1	5	6	3	6	7	10	4	5	7	4	6
06 大正町	313	29	9	8	2	6	9	9	13	24	29	24	27	31	34	29	30
07 昭和村	242	7	9	3	2	4	6	3	18	13	21	27	19	32	40	22	16
08 十川村	211	15	3	2	2	4	9	7	8	12	16	24	28	19	20	14	28
424 大月町	234	7	6	5	6	5	8	15	9	14	25	24	32	19	22	21	16
01 奥内村	182	5	5	4	6	5	7	13	6	12	20	20	25	14	17	10	13
02 月灘村	52	2	1	1	-	-	1	2	3	2	5	4	7	5	5	11	3
427 三原村	200	9	7	5	4	1	8	7	6	14	16	27	24	20	18	18	16
428 黒潮町	656	37	22	12	10	15	23	29	32	44	49	78	78	61	52	52	62
01 佐賀町	217	14	9	4	4	7	3	10	8	10	20	24	28	19	20	14	23
02 白田川村2-2	7	2	-	-	-	-	1	-	-	1	-	-	2	-	-	1	-
03 大方町2-1	347	15	8	7	6	6	15	14	20	23	25	50	40	30	23	34	31
04 白田川村2-1	85	6	5	1	-	2	4	5	4	10	4	4	8	12	9	3	8

単位：人

3 販売農家  
09 世帯員

(2) 年齢別の経営者数

地域等	男女計													85歳以上		
	計	15～19歳	20～24	25～29	30～34	35～39	40～44	45～49	50～54	55～59	60～64	65～69	70～74		75～79	80～84
39 高知県	15,387	1	8	31	113	224	369	549	1,037	1,734	2,444	2,759	2,090	1,945	1,435	648
201 高知市	1,516	-	-	2	10	16	32	53	107	154	273	306	188	158	140	77
01 (旭)	67	-	-	-	1	-	-	5	4	4	14	15	10	3	8	3
02 (中央)	26	-	-	-	1	-	-	3	2	5	3	5	1	3	2	1
03 (潮江)	23	-	-	-	-	-	-	1	-	2	5	5	4	3	3	-
04 (朝倉)	150	-	-	-	3	2	6	2	12	7	23	38	19	14	19	5
05 (鴨田)	20	-	-	-	-	-	-	-	1	1	1	5	6	2	2	2
06 (初月)	37	-	-	-	-	1	1	1	6	2	3	9	4	7	1	2
07 (秦)	32	-	-	-	-	1	1	1	6	6	2	2	7	2	2	4
08 (一宮)	58	-	-	-	-	1	-	2	2	2	8	20	10	4	6	3
09 (布師田)	56	-	-	-	-	-	-	1	3	5	8	10	9	6	6	8
10 (高須)	63	-	-	-	-	1	-	1	6	7	8	15	3	4	11	7
11 (五台山)	53	-	-	1	1	2	-	-	3	6	15	8	3	5	5	4
12 (三里)	49	-	-	-	-	-	2	2	2	7	13	7	8	4	2	2
13 (長浜)	36	-	-	-	-	-	1	-	2	2	9	10	1	6	4	1
14 大津村	65	-	-	-	-	-	-	4	4	10	9	15	8	9	4	2
15 介良村2-1	52	-	-	-	1	2	-	2	2	5	11	8	8	7	4	2
16 鏡村	114	-	-	1	-	-	1	1	6	10	20	19	18	17	14	7
17 土佐山村	116	-	-	-	-	1	1	3	10	11	22	21	11	17	11	8
18 森山村	40	-	-	-	-	-	2	3	1	6	11	4	6	5	1	1
19 弘岡上村	44	-	-	-	-	-	3	2	1	4	8	12	7	3	3	1
20 弘岡中村	44	-	-	-	-	-	1	3	4	5	8	7	6	5	4	1
21 弘岡下村	80	-	-	-	2	3	6	3	7	5	13	17	8	9	6	1
22 西分村	40	-	-	-	-	-	-	-	4	3	3	11	6	5	5	3
23 仁西村	70	-	-	-	1	1	5	5	6	15	17	11	3	-	4	2
24 諸木村	120	-	-	-	-	-	3	3	14	12	21	27	15	12	9	4
25 芳原村	13	-	-	-	-	-	-	1	-	3	3	1	1	1	1	2
26 秋山村	48	-	-	-	-	1	-	4	4	9	11	4	6	5	3	1
202 室戸市	367	-	-	-	-	1	2	13	28	46	65	66	55	51	25	15
01 室戸町	63	-	-	-	-	-	1	2	2	6	10	14	11	11	5	1
02 室戸岬町	5	-	-	-	-	-	-	-	-	-	-	3	1	1	-	-
03 佐喜浜町	49	-	-	-	-	-	-	1	6	6	10	5	7	5	5	4
04 吉良川町	152	-	-	-	-	1	1	5	7	21	25	23	23	14	9	9
05 羽根村	98	-	-	-	-	-	-	5	13	13	20	21	13	11	1	1
203 安芸市	795	-	1	-	8	18	34	48	83	102	141	134	78	80	36	32
01 安芸町	149	-	-	-	2	1	7	7	21	20	29	27	13	13	5	4
02 土居村	73	-	-	-	-	1	2	5	6	17	11	15	6	7	2	1
03 井ノ口村	145	-	1	-	2	5	6	10	22	15	24	21	18	15	6	-

3 販売農家  
09 世帯員

(2) 年齢別の経営者数

地域等	男女計													85歳 以上		
	計	15～19歳	20～24	25～29	30～34	35～39	40～44	45～49	50～54	55～59	60～64	65～69	70～74		75～79	80～84
04 畑山村	33	-	-	-	-	-	-	1	1	4	5	4	2	5	6	
05 川北村	126	-	-	-	3	4	8	11	10	16	24	17	10	11	5	7
06 伊尾木村	91	-	-	-	1	1	4	1	8	15	23	18	4	10	3	3
07 東川村	57	-	-	-	-	-	-	-	2	1	8	11	10	9	8	8
08 赤野村	121	-	-	-	-	6	7	13	13	14	17	20	13	13	2	3
09 西川村	-	-	-	-	-	-	-	-	-	-	-	-	-	-	-	-
204 南国市	1,200	-	1	4	7	14	21	30	72	129	183	263	171	153	104	48
01 後免町	X	X	X	X	X	X	X	X	X	X	X	X	X	X	X	X
02 上倉村	42	-	-	-	-	-	-	2	3	6	9	9	5	3	3	2
03 瓶岩村	31	-	-	-	-	1	-	-	4	3	4	12	1	4	1	1
04 久礼田村	59	-	-	-	-	-	2	1	3	4	4	14	12	9	5	5
05 国府村	51	-	-	-	1	1	1	2	1	8	9	8	6	4	7	3
06 長岡村	151	-	-	2	-	2	5	2	11	14	22	37	17	21	15	3
07 大篠村	123	-	-	-	2	1	2	1	7	12	15	26	22	14	11	10
08 三和村	159	-	-	1	-	4	3	5	7	15	32	27	30	21	11	3
09 稲生村	49	-	1	-	-	-	1	-	1	3	8	12	8	8	3	4
10 十市村	99	-	-	-	1	1	2	4	6	14	16	19	16	12	4	4
11 日章村	176	-	1	2	-	2	2	6	10	16	21	42	31	19	22	4
12 前浜村	33	-	-	-	-	-	1	2	3	5	5	6	2	4	3	2
13 岡豊村	121	-	-	-	-	1	3	3	6	13	23	32	9	15	13	3
14 野田村	31	-	-	-	-	-	-	2	5	3	5	5	4	6	1	-
15 岩村2-1	63	-	-	-	1	1	1	1	5	9	9	12	7	10	5	3
16 介良村2-2	X	X	X	X	X	X	X	X	X	X	X	X	X	X	X	X
205 土佐市	712	-	2	2	3	16	25	32	42	85	111	151	115	71	39	18
01 高岡町	148	-	-	1	1	3	4	3	5	16	29	35	26	12	10	3
02 戸波村	179	-	-	-	1	5	5	13	16	20	25	40	28	13	10	3
03 北原村	104	-	-	-	-	2	4	3	6	14	21	17	17	11	5	4
04 波介村	105	-	2	-	-	2	1	3	4	8	11	29	24	11	7	3
05 蓮池村	22	-	-	-	-	2	1	2	2	1	3	3	1	4	2	1
06 高石村	59	-	-	-	-	1	2	2	2	8	9	14	7	11	2	1
07 宇佐町	33	-	-	-	-	-	4	4	2	4	6	2	6	5	-	-
08 新居村	62	-	-	1	1	1	4	2	5	14	7	11	6	4	3	3
206 須崎市	585	-	-	4	2	11	22	37	56	84	116	100	52	51	43	7
01 須崎町	202	-	-	3	1	4	11	14	23	33	42	30	12	15	13	1
02 浦ノ内村	167	-	-	1	-	4	4	10	18	28	35	31	11	14	9	2
03 多ノ郷村	121	-	-	-	1	2	4	11	7	14	23	19	18	11	9	2
04 吾桑村	40	-	-	-	-	1	2	1	3	4	7	10	4	4	4	-
05 上分村	55	-	-	-	-	-	-	1	5	5	9	10	7	7	8	2

(2) 年齢別の経営者数

地域等	男女計															
	計	15～19歳	20～24	25～29	30～34	35～39	40～44	45～49	50～54	55～59	60～64	65～69	70～74	75～79	80～84	85歳以上
208 宿毛市	468	-	1	1	1	11	8	11	34	53	81	86	74	55	35	17
01 宿毛町	219	-	1	1	1	8	7	5	20	24	45	33	29	24	14	8
02 小筑紫村	57	-	-	-	-	-	-	1	4	6	9	12	7	12	4	2
03 橋上村	45	-	1	-	-	1	-	2	4	5	7	8	8	5	3	1
04 山奈村	79	-	-	-	-	-	1	1	4	10	10	15	18	7	9	4
05 平田村	68	-	-	-	-	2	-	2	2	8	10	18	12	7	5	2
06 沖ノ島村	-	-	-	-	-	-	-	-	-	-	-	-	-	-	-	-
209 土佐清水市	205	-	-	-	2	6	9	9	11	14	28	36	29	29	26	6
01 清水町	34	-	-	-	1	1	4	3	1	-	7	9	2	4	1	1
02 三崎町	65	-	-	-	-	2	4	2	4	4	6	10	10	13	9	1
03 伊豆田村	65	-	-	-	1	2	-	3	2	3	9	11	13	8	11	2
04 下川口村	41	-	-	-	-	1	1	1	4	7	6	6	4	4	5	2
210 四万十市	1,021	-	1	3	7	15	29	28	64	122	165	187	120	132	113	35
01 中村町	17	-	-	-	-	1	-	2	1	-	3	1	3	4	1	1
02 下田町	39	-	-	-	1	1	2	-	1	6	7	7	6	4	4	-
03 東山村	73	-	1	-	-	1	3	3	5	7	12	12	9	9	10	1
04 蔵岡村	89	-	-	-	-	-	-	1	7	12	15	19	6	16	7	5
05 富山村	86	-	-	-	-	-	-	1	8	6	19	20	13	11	7	1
06 大川筋村	45	-	-	-	1	-	2	3	1	8	4	7	8	6	4	1
07 後川村	100	-	-	1	-	1	2	1	4	16	13	15	13	13	18	3
08 八束村	69	-	-	-	1	3	2	3	7	11	9	10	5	11	6	1
09 中筋村	51	-	-	-	1	1	-	1	2	3	10	8	5	6	8	6
10 東中筋村	39	-	-	-	-	-	1	1	1	2	7	10	4	9	3	1
11 具同村	55	-	-	1	-	1	4	1	2	6	13	7	9	3	4	4
12 大方町2-2	3	-	-	-	-	1	-	-	-	-	1	1	-	-	-	-
13 江川崎村	128	-	-	-	1	2	5	8	13	13	19	29	11	9	15	3
14 津大村	227	-	-	1	2	3	7	3	12	32	33	41	28	31	26	8
211 香南市	1,035	1	-	2	16	26	25	30	68	112	150	175	173	120	92	45
01 赤岡町	19	-	-	-	-	2	2	2	4	4	-	1	1	2	1	-
02 岸本町	16	-	-	-	-	-	-	-	2	5	2	2	3	-	2	-
03 徳王子村	77	-	-	-	1	3	3	2	5	16	9	11	10	9	8	-
04 山南村	86	-	-	-	-	1	2	2	4	6	9	19	13	18	9	3
05 山北村	106	-	-	-	1	3	4	2	8	13	8	13	17	15	12	10
06 東川村3-1	30	-	-	-	-	-	-	-	1	5	6	9	3	1	1	4
07 西川村2-1	55	-	-	-	-	2	-	2	6	4	6	10	16	2	6	1
08 野市町	197	-	-	-	4	7	2	2	13	16	35	33	33	29	13	10
09 香宗村	47	-	-	1	-	2	2	2	3	11	6	4	8	4	5	1
10 富家村	62	-	-	-	-	3	1	1	1	4	14	12	10	8	5	3

3 販売農家  
09 世帯員

(2) 年齢別の経営者数

地域等	男女計													85歳 以上		
	計	15～19歳	20～24	25～29	30～34	35～39	40～44	45～49	50～54	55～59	60～64	65～69	70～74		75～79	80～84
11 佐古村2-1	101	-	-	-	3	1	3	2	2	13	14	23	18	14	5	3
12 夜須町	158	-	-	-	1	5	5	10	12	10	28	26	26	12	15	8
13 東川村3-2	10	1	-	-	-	-	-	-	1	-	-	2	1	2	3	-
14 吉川村	71	-	-	1	3	1	2	3	6	5	13	10	14	4	7	2
212 香美市	996	-	1	3	8	9	19	26	48	98	132	189	164	143	111	45
01 山田町	73	-	-	-	-	2	4	1	9	5	12	9	14	10	3	4
02 大楠樋村	61	-	-	-	1	-	-	4	3	7	4	14	10	3	11	4
03 明治村	75	-	-	1	1	3	1	1	4	8	13	12	8	8	5	10
04 片地村	124	-	-	-	3	-	2	4	6	17	16	25	18	17	7	9
05 佐岡村	70	-	-	-	-	1	1	1	5	4	8	12	11	17	9	1
06 新改村	80	-	-	1	1	1	-	6	3	9	10	19	10	6	13	1
07 佐古村2-2	22	-	-	-	-	-	1	1	-	-	3	9	3	4	-	1
08 天坪村2-2	X	X	X	X	X	X	X	X	X	X	X	X	X	X	X	X
09 岩村2-2	54	-	-	-	-	-	5	2	1	9	6	12	8	6	5	-
10 曉霞村2-2	X	X	X	X	X	X	X	X	X	X	X	X	X	X	X	X
11 美良布町	110	-	-	-	-	1	-	1	3	10	13	20	25	13	20	4
12 曉霞村2-1	37	-	-	-	-	1	-	2	3	4	3	5	3	7	8	1
13 西川村2-2	15	-	-	-	-	-	-	1	-	-	3	2	1	6	-	-
14 在所村	113	-	1	1	1	-	2	3	1	12	14	19	24	18	11	6
15 榎山村	94	-	-	-	1	-	-	-	7	5	17	14	17	16	15	2
16 上菲生村	55	-	-	-	-	-	1	-	3	5	7	14	9	12	2	2
301 東洋町	67	-	-	-	2	1	2	1	8	6	14	10	7	6	9	1
01 野根町	30	-	-	-	-	-	1	1	3	2	4	4	3	5	6	1
02 甲浦町	37	-	-	-	2	1	1	1	5	4	10	6	4	1	3	-
302 奈半利町	112	-	-	-	1	-	3	1	7	19	22	16	9	19	13	2
303 田野町	100	-	-	-	1	1	2	3	7	20	17	14	12	14	7	3
304 安田町	270	-	-	1	1	2	8	20	22	37	43	40	34	24	28	10
305 北川村	193	-	-	-	-	2	-	3	14	16	28	27	24	29	27	23
306 馬路村	81	-	-	-	-	1	-	1	-	3	14	17	13	15	13	4
307 芸西村	258	-	-	-	5	14	14	22	20	31	40	50	33	18	9	2
01 和食村	118	-	-	-	2	8	8	8	7	11	23	26	14	9	1	1
02 馬ノ上村	X	X	X	X	X	X	X	X	X	X	X	X	X	X	X	X
03 西分村	82	-	-	-	3	4	4	9	8	15	8	11	6	7	6	1
04 東川村3-3	X	X	X	X	X	X	X	X	X	X	X	X	X	X	X	X
341 本山町	177	-	-	-	1	4	2	6	13	17	31	27	23	20	26	7
01 本山町	152	-	-	-	1	3	1	5	10	15	30	22	17	20	24	4
02 吉野村2-1	25	-	-	-	-	1	1	1	3	2	1	5	6	-	2	3
344 大豊町	267	-	-	-	2	2	5	3	10	18	28	33	36	60	47	23



3 販売農家  
09 世帯員

(2) 年齢別の経営者数

地域等	男女計															
	計	15～19歳	20～24	25～29	30～34	35～39	40～44	45～49	50～54	55～59	60～64	65～69	70～74	75～79	80～84	85歳以上
01 東豊永村	87	-	-	-	1	-	-	1	5	5	10	5	11	21	20	8
02 西豊永村	66	-	-	-	1	-	4	2	2	3	5	8	8	17	11	5
03 大杉村	97	-	-	-	1	1	1	-	2	9	12	16	14	17	14	10
04 天塚村2-1	17	-	-	-	-	-	-	-	1	1	1	4	3	5	2	-
363 土佐町	312	-	-	1	-	3	2	13	26	36	52	44	45	43	36	11
01 森村	167	-	-	1	-	2	1	7	19	18	30	27	20	21	14	7
02 地蔵寺村	92	-	-	-	-	1	-	4	3	11	12	15	17	14	12	3
03 田井村	X	X	X	X	X	X	X	X	X	X	X	X	X	X	X	X
04 吉野村2-2	X	X	X	X	X	X	X	X	X	X	X	X	X	X	X	X
364 大川村	19	-	-	-	-	-	-	-	1	3	2	2	1	4	3	3
386 いの町	303	-	1	-	3	3	3	9	15	30	50	53	52	49	26	12
01 伊野町	28	-	-	-	-	-	-	-	2	4	5	5	5	5	-	2
02 八田村	29	-	-	-	-	-	1	1	3	2	4	4	12	1	1	-
03 宇治村	80	-	-	-	-	2	1	6	3	8	19	18	8	13	2	-
04 川内村	21	-	-	-	-	-	-	1	2	4	4	3	1	4	1	1
05 神谷村	16	-	-	-	-	-	-	-	-	2	1	-	2	3	6	2
06 三瀬村	X	X	X	X	X	X	X	X	X	X	X	X	X	X	X	X
07 小川村	26	-	-	-	1	-	1	-	1	2	1	6	4	3	7	1
08 清水村	12	-	-	1	-	-	1	-	-	-	1	1	1	3	1	1
09 上八川村	67	-	-	-	-	-	-	1	4	7	13	12	12	10	5	3
10 下八川村	15	-	-	-	-	-	-	-	-	1	2	4	2	6	-	-
11 本川村	X	X	X	X	X	X	X	X	X	X	X	X	X	X	X	X
387 仁淀川町	167	-	-	-	1	-	3	4	5	11	15	32	22	39	20	15
01 池川町	51	-	-	-	-	-	2	2	3	4	4	10	8	9	5	5
02 大崎村	43	-	-	-	-	-	-	1	-	-	3	12	6	11	8	2
03 名野川村	17	-	-	-	-	-	1	-	-	3	1	3	2	3	3	1
04 別府村2-2	11	-	-	-	-	-	-	-	1	-	1	2	3	1	2	1
05 別府村2-1	26	-	-	-	-	1	-	-	-	-	4	4	2	8	1	5
06 長者村2-1	19	-	-	-	-	-	-	-	1	5	2	1	1	7	1	1
401 中土佐町	302	-	-	-	-	4	7	6	20	38	52	45	37	46	31	16
01 久礼町	84	-	-	-	-	1	1	3	4	14	12	15	9	15	8	2
02 上ノ加江町	72	-	-	-	-	1	3	1	6	8	16	8	6	7	10	6
03 大野見村	146	-	-	-	-	2	3	2	10	16	24	22	22	24	13	8
402 佐川町	577	-	-	-	7	6	11	14	31	55	67	107	90	100	60	29
01 佐川町	166	-	-	-	2	1	3	5	13	15	14	30	26	29	18	10
02 尾川村2-1	51	-	-	-	-	1	-	-	3	4	7	8	10	9	5	4
03 斗賀野村	180	-	-	-	1	2	2	4	6	16	20	27	40	35	19	8
04 黒岩村2-1	126	-	-	-	4	1	5	4	8	14	17	27	10	16	16	4

3 販売農家  
09 世帯員

(2) 年齢別の経営者数

地域等	男女計												85歳以上		
	計	15～19歳	20～24	25～29	30～34	35～39	40～44	45～49	50～54	55～59	60～64	65～69		70～74	75～79
05 加茂村2-1	54	-	-	-	1	1	1	1	6	9	15	4	11	2	3
403 越知町	191	-	-	-	-	8	4	9	26	26	35	34	19	20	10
01 越知町	50	-	-	-	-	2	-	1	2	6	10	11	8	6	4
02 大桐村	10	-	-	-	-	-	-	-	1	-	-	5	1	2	1
03 横畠村	73	-	-	-	-	5	3	6	17	12	10	9	4	5	2
04 尾川村2-2	8	-	-	-	-	-	-	-	2	1	2	2	1	-	-
05 明治村	29	-	-	-	-	1	-	1	2	4	8	4	3	4	2
06 長者村2-2	-	-	-	-	-	-	-	-	-	-	-	-	-	-	-
07 黒岩村2-2	21	-	-	-	-	-	1	1	2	3	5	3	2	3	1
405 榑原町	331	-	-	1	1	3	8	16	38	47	58	41	51	38	26
410 日高村	175	-	-	-	1	2	6	6	20	27	37	26	18	23	9
01 日下村	125	-	-	-	1	1	4	5	15	18	22	21	13	18	7
02 能津村	29	-	-	-	-	-	1	1	3	7	5	5	3	3	1
03 加茂村2-2	21	-	-	-	-	1	-	1	2	10	2	-	2	2	1
411 津野町	345	-	-	-	-	5	10	17	32	54	43	56	61	43	24
01 東津野村	195	-	-	-	-	2	7	12	25	34	21	26	30	24	14
02 上半山村	59	-	-	-	-	-	2	1	2	7	8	10	18	6	5
03 下半山村	91	-	-	-	-	3	1	4	5	13	14	20	13	13	5
412 四万十町	1,470	-	1	4	24	21	64	113	199	258	230	171	181	118	39
01 窪川町	393	-	2	2	3	11	21	35	67	54	52	51	53	32	10
02 松葉川村	171	-	1	4	4	9	8	7	21	34	31	17	13	17	5
03 仁井田村	115	-	-	-	2	3	5	4	2	9	24	19	17	6	5
04 東又村	199	-	1	-	2	2	9	6	20	34	52	25	13	18	6
05 興津村	56	-	-	-	8	1	3	4	6	5	8	10	3	3	-
06 大正町	218	-	-	1	6	2	4	12	23	18	39	26	29	17	5
07 昭和村	180	-	-	-	-	4	2	9	13	26	27	25	23	19	6
08 十川村	138	-	-	-	-	2	4	-	7	19	23	18	21	13	2
424 大月町	186	-	-	-	-	8	6	7	16	18	28	32	20	23	18
01 奥内村	143	-	-	-	-	7	5	13	15	24	27	12	20	10	5
02 月灘村	43	-	-	-	-	1	1	2	3	4	5	8	3	8	5
427 三原村	146	-	-	2	-	1	3	5	12	14	16	29	23	20	9
428 黒潮町	438	-	-	-	2	4	9	22	36	48	68	85	62	51	36
01 佐賀町	137	-	-	-	1	-	1	9	11	12	21	32	23	10	5
02 白田川村2-2	3	-	-	-	-	-	-	-	1	-	-	2	-	-	-
03 大方町2-1	242	-	-	-	-	4	8	9	18	33	41	38	34	29	9
04 白田川村2-1	56	-	-	-	1	-	-	4	6	3	6	13	5	12	1

3 販売農家  
09 世帯員

(2) 年齢別の経営者数 (つづき)

地域等	男													85歳 以上		
	計	15～19歳	20～24	25～29	30～34	35～39	40～44	45～49	50～54	55～59	60～64	65～69	70～74		75～79	80～84
39 高知県	13,947	-	8	30	111	216	361	526	986	1,635	2,286	2,522	1,848	1,678	1,224	516
201 高知市	1,313	-	-	2	10	15	30	49	99	139	242	271	151	134	114	57
01 (旭)	56	-	-	-	1	-	-	4	3	3	13	13	8	3	5	3
02 (中央)	24	-	-	-	1	-	-	3	2	5	3	4	1	3	2	-
03 (潮江)	20	-	-	-	-	-	-	1	-	2	4	4	3	3	3	-
04 (朝倉)	126	-	-	-	3	2	6	2	11	7	20	34	14	10	14	3
05 (鴨田)	19	-	-	-	-	-	-	-	1	1	1	5	6	2	1	2
06 (初月)	29	-	-	-	-	1	1	1	5	2	2	7	4	5	1	-
07 (秦)	26	-	-	-	-	1	-	1	1	4	6	2	5	1	1	4
08 (一宮)	49	-	-	-	-	1	-	1	2	2	7	20	6	3	4	3
09 (布師田)	46	-	-	-	-	-	-	1	3	4	8	9	7	5	4	5
10 (高須)	52	-	-	-	-	1	-	1	6	6	7	12	2	4	9	4
11 (五台山)	48	-	-	1	1	2	-	-	3	6	14	8	3	3	4	3
12 (三里)	39	-	-	-	-	-	2	1	1	3	13	5	7	4	2	1
13 (長浜)	32	-	-	-	-	-	1	-	2	2	7	9	1	6	3	1
14 大津村	61	-	-	-	-	-	-	4	4	10	8	13	8	9	4	1
15 介良村2-1	46	-	-	-	1	2	-	2	2	4	9	7	8	7	2	2
16 鏡村	89	-	-	1	-	-	-	1	6	10	13	16	11	14	14	3
17 土佐山村	96	-	-	-	-	-	1	3	9	8	18	19	8	14	10	6
18 森山村	34	-	-	-	-	-	2	3	1	6	11	3	3	3	1	1
19 弘岡上村	42	-	-	-	-	-	3	2	-	4	8	12	7	3	2	1
20 弘岡中村	41	-	-	-	-	-	1	3	4	5	7	6	5	5	4	1
21 弘岡下村	74	-	-	-	2	3	6	3	7	4	12	16	7	8	5	1
22 西分村	34	-	-	-	-	-	-	-	3	3	2	9	5	4	5	3
23 仁西村	66	-	-	-	1	1	4	4	6	15	16	10	3	-	4	2
24 諸木村	108	-	-	-	-	-	3	3	13	11	19	25	13	9	8	4
25 芳原村	12	-	-	-	-	-	-	1	-	3	3	1	1	1	-	2
26 秋山村	44	-	-	-	-	1	-	4	4	9	11	2	5	5	2	1
202 室戸市	333	-	-	-	-	1	2	13	26	45	59	63	48	44	20	12
01 室戸町	60	-	-	-	-	-	1	2	2	6	10	13	10	10	5	1
02 室戸岬町	5	-	-	-	-	-	-	-	-	-	-	3	1	1	-	-
03 佐喜浜町	41	-	-	-	-	-	-	1	5	6	8	4	7	4	3	3
04 吉良川町	133	-	-	-	-	1	1	5	6	20	22	22	19	19	11	7
05 羽根村	94	-	-	-	-	-	-	5	13	13	19	21	11	10	1	1
203 安芸市	731	-	1	-	8	17	34	46	76	98	135	119	70	70	32	25
01 安芸町	140	-	-	-	2	1	7	5	20	20	28	23	12	13	5	4
02 土居村	69	-	-	-	-	1	2	5	5	17	11	15	5	6	2	-
03 井ノ口村	131	-	1	-	2	5	6	10	21	12	23	20	16	12	3	-

3 販売農家  
09 世帯員

(2) 年齢別の経営者数 (つづき)

地域等	男													85歳 以上		
	計	15～19歳	20～24	25～29	30～34	35～39	40～44	45～49	50～54	55～59	60～64	65～69	70～74		75～79	80～84
04 畑山村	29	-	-	-	-	-	1	-	4	5	5	2	2	5	5	
05 川北村	120	-	-	-	3	4	8	11	10	16	24	16	9	8	5	6
06 伊尾木村	83	-	-	-	1	1	4	1	7	15	20	14	4	10	3	3
07 東川村	46	-	-	-	-	-	-	-	1	7	7	10	8	7	5	5
08 赤野村	113	-	-	-	-	5	7	13	12	13	17	19	12	11	2	2
09 西川村	-	-	-	-	-	-	-	-	-	-	-	-	-	-	-	-
204 南国市	1,083	-	1	3	7	14	19	30	68	120	174	240	147	133	90	37
01 後免町	X	X	X	X	X	X	X	X	X	X	X	X	X	X	X	X
02 上倉村	36	-	-	-	-	-	-	2	3	5	8	7	4	3	3	1
03 瓶岩村	27	-	-	-	-	1	-	-	4	2	3	12	1	3	1	-
04 久礼田村	55	-	-	-	-	2	-	1	3	4	4	11	12	8	5	5
05 国府村	49	-	-	-	1	1	1	2	1	8	9	8	4	4	7	3
06 長岡村	137	-	-	2	-	2	5	2	10	14	20	34	14	19	12	3
07 大篠村	104	-	-	-	2	1	2	1	7	9	14	22	18	13	9	6
08 三和村	151	-	-	-	-	4	3	5	7	15	31	26	27	19	11	2
09 稲生村	42	-	1	-	-	-	-	-	1	3	7	10	7	7	3	3
10 十市村	88	-	-	-	1	1	2	4	5	13	16	19	13	8	3	3
11 日章村	154	-	-	-	2	-	2	6	9	15	20	37	27	14	19	3
12 前浜村	31	-	-	-	-	-	1	2	3	5	4	6	2	4	2	2
13 岡豊村	113	-	-	-	-	1	2	3	5	13	23	31	9	14	9	3
14 野田村	26	-	-	-	-	-	-	2	5	3	5	3	2	5	1	-
15 岩村2-1	58	-	-	-	1	1	1	-	5	7	9	12	6	9	5	2
16 介良村2-2	X	X	X	X	X	X	X	X	X	X	X	X	X	X	X	X
205 土佐市	670	-	2	2	3	15	25	30	39	83	104	142	107	65	36	17
01 高岡町	138	-	-	1	1	3	4	3	5	16	26	33	22	11	10	3
02 戸波村	171	-	-	-	1	4	5	11	15	20	24	39	28	11	10	3
03 北原村	96	-	-	-	-	2	4	3	6	14	19	16	15	10	3	4
04 波介村	97	-	2	-	-	2	1	3	3	8	10	26	23	10	6	3
05 蓮池村	22	-	-	-	-	2	1	2	2	1	3	3	1	4	2	1
06 高石村	56	-	-	-	-	-	1	2	2	8	9	13	6	10	2	1
07 宇佐町	31	-	-	-	-	-	4	4	2	3	6	1	6	5	-	-
08 新居村	59	-	-	1	1	1	4	2	4	13	7	11	6	4	3	2
206 須崎市	556	-	-	-	4	2	11	21	35	80	115	94	48	48	37	7
01 須崎町	193	-	-	-	3	1	4	11	13	22	31	41	29	11	14	12
02 浦ノ内村	157	-	-	1	-	4	3	9	17	28	35	29	11	12	6	2
03 多ノ郷村	116	-	-	-	1	2	4	11	7	12	23	18	17	11	8	2
04 吾桑村	38	-	-	-	-	1	2	1	3	4	7	10	3	4	3	-
05 上分村	52	-	-	-	-	-	1	1	5	5	9	8	6	7	8	2

3 販売農家  
09 世帯員

(2) 年齢別の経営者数 (つづき)

地域等	男											85歳 以上				
	計	15～19歳	20～24	25～29	30～34	35～39	40～44	45～49	50～54	55～59	60～64		65～69	70～74	75～79	80～84
208 宿毛市	441	-	1	1	1	11	8	11	31	50	75	84	69	52	31	16
01 宿毛町	203	-	-	1	1	8	7	5	17	22	41	33	27	22	12	7
02 小筑紫村	54	-	-	-	-	-	-	1	4	6	9	11	7	11	3	2
03 橋上村	44	-	1	-	-	1	-	2	4	5	6	8	8	5	3	1
04 山奈村	76	-	-	-	-	-	1	1	4	9	10	14	17	7	9	4
05 平田村	64	-	-	-	-	2	-	2	2	8	9	18	10	7	4	2
06 沖ノ島村	-	-	-	-	-	-	-	-	-	-	-	-	-	-	-	-
209 土佐清水市	187	-	-	-	2	6	9	8	11	14	28	30	27	25	22	5
01 清水町	31	-	-	-	1	1	4	3	1	-	7	8	2	3	1	-
02 三崎町	63	-	-	-	-	2	4	2	4	4	6	9	10	12	9	1
03 伊豆田村	55	-	-	-	1	2	2	2	2	3	9	8	12	7	7	2
04 下川口村	38	-	-	-	-	1	1	1	4	7	6	5	3	3	5	2
210 四万十市	934	-	1	3	6	14	28	28	61	115	154	171	110	116	99	28
01 中村町	17	-	-	-	-	1	-	2	1	-	3	1	3	4	1	1
02 下田町	38	-	-	-	1	1	2	-	1	6	7	7	6	3	4	-
03 東山村	66	-	1	-	-	1	3	3	5	7	11	10	8	9	7	1
04 藤岡村	77	-	-	-	-	-	1	1	6	11	14	18	6	11	6	3
05 富山村	72	-	-	-	-	-	-	1	7	5	15	17	12	9	5	1
06 大川筋村	43	-	-	-	1	-	2	3	1	8	4	7	7	6	3	1
07 後川村	94	-	-	1	-	1	2	1	4	16	12	13	11	13	18	2
08 八束村	65	-	-	-	1	3	1	3	7	11	8	10	5	10	5	1
09 中筋村	48	-	-	-	-	1	-	1	2	3	9	8	5	6	8	5
10 東中筋村	35	-	-	-	-	-	1	1	1	2	7	10	3	6	3	1
11 具同村	54	-	-	1	-	1	4	1	2	5	13	7	9	3	4	4
12 大方町 2-2	3	-	-	-	-	1	-	-	-	-	1	1	-	-	-	-
13 江川崎村	115	-	-	-	1	2	5	8	13	11	17	26	10	9	11	2
14 津大村	207	-	-	1	2	2	7	3	11	30	33	36	25	27	24	6
211 香南市	938	-	-	2	16	25	25	29	66	102	136	162	157	99	84	35
01 赤岡町	17	-	-	-	-	2	2	2	4	4	-	1	1	1	-	-
02 岸本町	14	-	-	-	-	-	-	-	2	3	2	2	3	-	2	-
03 徳王子村	73	-	-	-	1	3	3	2	5	15	9	11	10	6	8	-
04 山南村	78	-	-	-	-	1	2	2	4	6	8	18	12	15	8	2
05 山北村	96	-	-	-	1	3	4	2	8	13	7	11	14	13	11	9
06 東川村 3-1	27	-	-	-	-	-	-	-	-	5	5	8	3	1	1	4
07 西川村 2-1	48	-	-	-	-	2	-	2	6	3	4	10	16	1	4	-
08 野市町	178	-	-	-	4	7	2	2	13	15	31	30	30	24	12	8
09 香宗村	44	-	-	1	-	-	2	2	3	10	6	4	7	3	5	1
10 富家村	59	-	-	-	-	3	1	1	4	14	12	10	10	6	5	2

3 販売農家  
09 世帯員

(2) 年齢別の経営者数 (つづき)

地域等	男											85歳 以上				
	計	15～19歳	20～24	25～29	30～34	35～39	40～44	45～49	50～54	55～59	60～64		65～69	70～74	75～79	80～84
11 佐古村2-1	88	-	-	-	3	1	3	2	2	11	12	20	15	12	4	3
12 夜須町	148	-	-	-	1	4	5	10	11	9	25	25	25	12	15	6
13 東川村3-2	7	-	-	-	-	-	-	-	1	-	-	1	1	1	3	-
14 吉川村	61	-	-	1	3	1	2	2	6	4	13	9	10	4	6	-
212 香美市	891	-	1	3	8	9	19	25	43	92	125	174	148	120	89	35
01 山田町	65	-	-	-	-	2	4	1	8	5	11	8	12	8	3	3
02 大楠樋村	55	-	-	1	-	1	-	4	2	7	4	13	9	3	9	3
03 明治村	70	-	-	1	1	3	1	1	4	8	13	12	7	8	4	7
04 片地村	111	-	-	-	3	-	2	4	6	16	13	24	15	15	6	7
05 佐岡村	63	-	-	-	-	1	1	1	3	4	8	10	11	16	7	1
06 新改村	74	-	-	1	1	1	1	6	3	9	10	18	9	3	12	1
07 佐古村2-2	21	-	-	-	-	-	1	1	-	-	3	8	3	4	-	1
08 天坪村2-2	X	X	X	X	X	X	X	X	X	X	X	X	X	X	X	X
09 岩村2-2	46	-	-	-	-	5	2	1	8	4	9	9	8	5	4	-
10 晝霞村2-2	X	X	X	X	X	X	X	X	X	X	X	X	X	X	X	X
11 美良布町	101	-	-	-	-	1	-	1	3	9	13	19	22	11	18	4
12 晝霞村2-1	32	-	-	-	-	1	-	2	3	4	3	4	3	7	5	-
13 西川村2-2	13	-	-	-	-	-	1	-	-	-	3	2	1	4	-	-
14 在所村	102	-	1	1	1	1	2	2	1	10	13	18	23	16	9	5
15 榎山村	77	-	-	-	1	-	-	-	6	4	17	13	14	12	9	1
16 上菲生村	48	-	-	-	-	1	1	-	3	5	7	13	8	8	1	2
301 東洋町	62	-	-	-	2	1	2	1	7	5	14	9	7	6	7	1
01 野根町	28	-	-	-	-	-	1	1	3	2	4	3	3	5	5	1
02 甲浦町	34	-	-	-	2	1	1	-	4	3	10	6	4	1	2	-
302 奈半利町	104	-	-	-	1	-	3	1	7	19	20	12	9	17	13	2
303 田野町	90	-	-	-	1	-	2	3	6	19	16	12	10	12	6	3
304 安田町	240	-	-	1	1	2	8	20	20	34	39	36	32	18	21	8
305 北川村	155	-	-	-	-	2	-	2	12	16	25	23	17	24	19	15
306 馬路村	71	-	-	-	-	1	-	1	-	3	13	15	12	12	11	3
307 芸西村	237	-	-	-	5	13	13	21	20	28	36	45	30	16	8	2
01 和食村	106	-	-	-	2	7	7	7	7	10	21	23	13	7	1	1
02 馬ノ上村	X	X	X	X	X	X	X	X	X	X	X	X	X	X	X	X
03 西分村	78	-	-	-	3	4	4	9	8	14	7	10	6	7	5	1
04 東川村3-3	X	X	X	X	X	X	X	X	X	X	X	X	X	X	X	X
341 本山町	165	-	-	-	1	4	2	6	13	17	30	26	21	17	23	5
01 本山町	141	-	-	-	1	3	1	5	10	15	29	22	15	17	21	2
02 吉野村2-1	24	-	-	-	-	1	1	1	3	2	1	4	6	-	2	3
344 大豊町	212	-	-	-	2	2	5	3	10	17	27	29	26	43	33	15

3 販売農家  
09 世帯員

(2) 年齢別の経営者数 (つづき)

地域等	男													85歳 以上	
	計	15～19歳	20～24	25～29	30～34	35～39	40～44	45～49	50～54	55～59	60～64	65～69	70～74		75～79
01 東豊永村	70	-	-	-	-	1	-	-	1	5	9	4	9	16	4
02 西豊永村	50	-	-	-	1	-	4	2	2	3	5	7	4	12	7
03 大杉村	78	-	-	-	1	1	1	-	-	8	12	15	10	11	9
04 天坪村 2-1	14	-	-	-	-	-	-	-	-	1	1	3	3	4	-
363 土佐町	295	-	-	1	-	3	2	11	26	36	50	42	42	40	32
01 森村	155	-	-	1	-	2	1	6	19	18	28	26	17	19	12
02 地藏寺村	88	-	-	-	-	1	-	4	3	11	12	14	17	13	10
03 田井村	X	X	X	X	X	X	X	X	X	X	X	X	X	X	X
04 吉野村 2-2	X	X	X	X	X	X	X	X	X	X	X	X	X	X	X
364 大川村	16	-	-	-	-	-	-	-	1	3	2	2	1	4	2
386 いの町	278	-	-	1	-	2	3	8	15	28	47	50	47	45	22
01 伊野町	26	-	-	-	-	-	-	-	2	4	4	5	5	5	-
02 八田村	26	-	-	-	-	-	1	1	3	2	4	4	10	-	1
03 宇治村	74	-	-	-	-	2	1	6	3	6	19	16	7	12	2
04 川内村	18	-	-	-	-	-	-	-	2	4	3	3	1	3	1
05 神谷村	13	-	-	-	-	-	-	-	-	2	1	-	2	3	2
06 三瀬村	X	X	X	X	X	X	X	X	X	X	X	X	X	X	X
07 小川村	25	-	-	-	-	-	-	-	1	2	1	6	4	3	7
08 清水村	10	-	-	1	-	-	-	-	-	-	1	1	-	2	1
09 上八川村	63	-	-	-	-	-	-	-	1	4	7	12	11	10	4
10 下八川村	15	-	-	-	-	-	-	-	-	1	2	4	2	6	-
11 本川村	X	X	X	X	X	X	X	X	X	X	X	X	X	X	X
387 仁淀川町	149	-	-	-	1	-	3	4	5	10	14	29	19	34	18
01 池川町	49	-	-	-	-	-	2	2	3	3	10	7	10	9	5
02 大崎村	39	-	-	-	-	-	-	-	1	-	3	10	5	11	8
03 名野川村	14	-	-	-	-	-	1	-	-	3	1	3	2	2	1
04 別府村 2-2	10	-	-	-	-	-	-	-	1	-	1	2	2	1	1
05 別府村 2-1	21	-	-	-	1	-	-	-	1	-	4	4	2	5	1
06 長者村 2-1	16	-	-	-	-	-	-	-	1	4	2	-	1	6	1
401 中土佐町	282	-	-	-	-	4	7	6	19	35	50	42	32	43	28
01 久礼町	76	-	-	-	-	-	1	1	3	4	13	14	7	13	6
02 上ノ加江町	71	-	-	-	-	1	3	1	6	8	16	8	6	7	9
03 大野尻村	135	-	-	-	-	2	3	2	9	14	22	20	19	23	13
402 佐川町	539	-	-	-	7	6	11	14	30	50	63	99	84	90	56
01 佐川町	155	-	-	-	2	1	3	5	12	15	12	27	24	27	17
02 尾川村 2-1	51	-	-	-	-	1	-	-	3	4	7	8	10	9	5
03 斗賀野村	172	-	-	-	1	2	2	4	6	15	19	25	38	34	18
04 黒岩村 2-1	112	-	-	-	4	1	5	4	8	11	17	24	9	11	14

3 販売農家  
09 世帯員

(2) 年齢別の経営者数 (つづき)

地域等	男													85歳 以上		
	計	15～19歳	20～24	25～29	30～34	35～39	40～44	45～49	50～54	55～59	60～64	65～69	70～74		75～79	80～84
05 加茂村2-1	49	-	-	-	1	1	1	1	1	5	8	15	3	9	2	3
403 越知町	180	-	-	-	-	8	4	9	25	26	33	31	19	16	9	9
01 越知町	46	-	-	-	-	2	-	1	2	6	10	10	8	4	3	3
02 大桐村	10	-	-	-	-	-	-	-	1	-	-	-	5	1	2	1
03 横畠村	70	-	-	-	-	5	3	6	16	12	9	8	4	5	2	2
04 尾川村2-2	8	-	-	-	-	-	-	-	2	1	2	2	2	1	-	-
05 明治村	26	-	-	-	-	1	-	1	2	4	7	3	3	3	2	2
06 長者村2-2	-	-	-	-	-	-	-	-	-	-	-	-	-	-	-	-
07 黒岩村2-2	20	-	-	-	-	-	1	1	2	3	5	3	2	2	1	1
405 椿原町	291	-	-	1	1	3	8	16	36	41	51	37	40	34	20	20
410 日高村	158	-	-	-	1	2	-	6	5	20	34	20	17	20	8	8
01 日下村	114	-	-	-	1	1	-	4	5	15	17	20	16	13	16	6
02 能津村	25	-	-	-	-	-	1	-	3	6	5	4	3	2	1	1
03 加茂村2-2	19	-	-	-	-	1	-	1	2	2	9	-	1	2	1	1
411 津野町	309	-	-	-	-	5	10	16	31	51	39	51	52	38	16	16
01 東津野村	170	-	-	-	-	2	7	11	24	34	20	23	22	20	7	7
02 上半山村	54	-	-	-	-	-	2	1	2	7	6	9	17	5	5	5
03 下半山村	85	-	-	-	-	3	1	4	5	10	13	19	13	13	4	4
412 四万十町	1,330	-	1	4	23	20	47	60	112	190	245	214	141	148	99	26
01 窪川町	369	-	-	2	2	3	11	21	35	65	51	49	44	50	28	8
02 松葉川村	153	-	-	1	4	4	9	7	7	20	33	28	14	10	12	4
03 仁井田村	107	-	-	-	2	3	5	4	1	9	24	19	15	16	5	4
04 東又村	186	-	1	-	2	2	9	6	20	32	50	23	11	14	11	5
05 興津村	56	-	-	-	8	1	3	4	6	5	8	10	3	5	3	-
06 大正町	183	-	-	1	5	2	4	11	23	18	32	35	20	19	10	3
07 昭和村	153	-	-	-	-	3	2	7	13	24	25	23	19	17	18	2
08 十川村	123	-	-	-	-	2	4	-	7	17	22	27	15	17	12	-
424 大月町	172	-	-	-	-	8	6	7	15	18	27	27	19	21	14	10
01 奥内村	134	-	-	-	-	7	5	5	12	15	23	23	12	18	9	5
02 月灘村	38	-	-	-	-	1	1	2	3	3	4	4	7	3	5	5
427 三原村	130	-	-	2	-	1	3	5	12	12	15	24	20	10	19	7
428 黒潮町	405	-	-	-	2	4	8	21	36	45	63	79	58	44	31	14
01 佐賀町	127	-	-	-	1	-	1	9	11	11	18	30	21	8	12	5
02 白田川村2-2	3	-	-	-	-	-	-	-	1	-	-	2	-	-	-	-
03 大方町2-1	220	-	-	-	-	4	7	8	18	31	39	35	32	24	14	8
04 白田川村2-1	55	-	-	-	1	-	-	4	6	3	6	12	5	12	5	1



3 販売農家  
09 世帯員

(2) 年齢別の経営者数 (つづき)

地域等	女													85歳以上		
	計	15～19歳	20～24	25～29	30～34	35～39	40～44	45～49	50～54	55～59	60～64	65～69	70～74		75～79	80～84
39 高知県	1,440	1	-	1	2	8	8	23	51	99	158	237	242	267	211	132
201 高知市	203	-	-	-	-	1	2	4	8	15	31	35	37	24	26	20
01 (旭)	11	-	-	-	-	-	-	1	1	1	1	2	2	-	3	-
02 (中央)	2	-	-	-	-	-	-	-	-	-	-	1	-	-	-	1
03 (潮江)	3	-	-	-	-	-	-	-	-	-	1	1	1	-	-	-
04 (朝倉)	24	-	-	-	-	-	-	-	1	-	3	4	5	4	5	2
05 (鴨田)	1	-	-	-	-	-	-	-	-	-	-	-	-	-	1	-
06 (初月)	8	-	-	-	-	-	-	-	1	-	1	2	-	2	-	2
07 (秦)	6	-	-	-	-	-	-	-	-	2	-	-	2	1	1	-
08 (一宮)	9	-	-	-	-	-	-	1	-	-	1	-	4	1	2	-
09 (布師田)	10	-	-	-	-	-	-	-	-	1	-	1	2	1	2	3
10 (高須)	11	-	-	-	-	-	-	-	-	1	1	3	1	-	2	3
11 (五台山)	5	-	-	-	-	-	-	-	-	-	1	-	-	2	1	1
12 (三里)	10	-	-	-	-	-	-	1	1	4	-	2	1	-	-	1
13 (長浜)	4	-	-	-	-	-	-	-	-	-	2	1	-	-	1	-
14 大津村	4	-	-	-	-	-	-	-	-	-	1	2	-	-	-	1
15 介良村2-1	6	-	-	-	-	-	-	-	-	1	2	1	1	-	2	-
16 鏡村	25	-	-	-	-	-	1	-	-	-	7	3	7	3	-	4
17 土佐山村	20	-	-	-	-	1	-	-	1	3	4	2	3	3	1	2
18 森山村	6	-	-	-	-	-	-	-	-	-	-	1	3	2	-	-
19 弘岡上村	2	-	-	-	-	-	-	-	1	-	-	-	-	-	1	-
20 弘岡中村	3	-	-	-	-	-	-	-	-	-	1	1	1	-	-	-
21 弘岡下村	6	-	-	-	-	-	-	-	-	1	1	1	1	1	1	-
22 西分村	6	-	-	-	-	-	-	-	1	-	1	2	1	1	-	-
23 仁西村	4	-	-	-	-	-	1	1	-	-	1	1	-	-	-	-
24 諸木村	12	-	-	-	-	-	-	-	1	1	2	2	2	3	1	-
25 芳原村	1	-	-	-	-	-	-	-	-	-	-	-	-	-	1	-
26 秋山村	4	-	-	-	-	-	-	-	-	-	-	2	1	-	1	-
202 室戸市	34	-	-	-	-	-	-	-	2	1	6	3	7	7	5	3
01 室戸町	3	-	-	-	-	-	-	-	-	-	-	1	1	1	-	-
02 室戸岬町	-	-	-	-	-	-	-	-	-	-	-	-	-	-	-	-
03 佐喜浜町	8	-	-	-	-	-	-	-	1	-	2	1	-	1	2	1
04 吉良川町	19	-	-	-	-	-	-	-	1	1	3	1	4	4	3	2
05 羽根村	4	-	-	-	-	-	-	-	-	-	1	-	2	1	-	-
203 安芸市	64	-	-	-	-	1	-	2	7	4	6	15	8	10	4	7
01 安芸町	9	-	-	-	-	-	-	2	1	-	1	4	1	-	-	-
02 土居村	4	-	-	-	-	-	-	-	1	-	-	1	1	1	-	1
03 井ノ口村	14	-	-	-	-	-	-	-	1	3	1	2	1	2	3	-

単位：人

3 販売農家  
09 世帯員

(2) 年齢別の経営者数 (つづき)

地域等	女													85歳以上		
	計	15～19歳	20～24	25～29	30～34	35～39	40～44	45～49	50～54	55～59	60～64	65～69	70～74		75～79	80～84
04 畑山村	4	-	-	-	-	-	-	-	1	-	-	2	-	-	-	1
05 川北村	6	-	-	-	-	-	-	-	-	-	1	1	3	-	-	1
06 伊尾木村	8	-	-	-	-	-	-	-	1	-	3	4	-	-	-	-
07 東川村	11	-	-	-	-	-	-	-	1	-	1	4	-	1	1	3
08 赤野村	8	-	-	-	-	1	-	-	1	-	-	1	2	-	-	1
09 西川村	-	-	-	-	-	-	-	-	-	-	-	-	-	-	-	-
204 南国市	117	-	-	1	-	-	2	-	4	9	9	23	24	20	14	11
01 後免町	X	X	X	X	X	X	X	X	X	X	X	X	X	X	X	X
02 上倉村	6	-	-	-	-	-	-	-	-	1	1	2	1	-	-	1
03 瓶岩村	4	-	-	-	-	-	-	-	-	1	1	-	-	1	-	1
04 久礼田村	4	-	-	-	-	-	-	-	-	-	-	3	-	1	-	-
05 国府村	2	-	-	-	-	-	-	-	-	-	-	-	2	-	-	-
06 長岡村	14	-	-	-	-	-	-	1	-	-	2	3	3	2	3	-
07 大篠村	19	-	-	-	-	-	-	-	-	3	1	4	4	1	2	4
08 三和村	8	-	-	-	-	-	-	-	-	-	1	1	3	2	-	1
09 稲生村	7	-	-	-	-	-	1	-	-	-	1	2	1	1	-	1
10 十市村	11	-	-	-	-	-	-	-	1	1	1	-	3	4	1	1
11 日章村	22	-	-	1	-	-	-	-	1	1	1	5	4	5	3	1
12 前浜村	2	-	-	-	-	-	-	-	-	-	1	-	-	-	-	-
13 岡豊村	8	-	-	-	-	-	1	-	1	-	-	1	-	1	4	-
14 野田村	5	-	-	-	-	-	-	-	-	-	-	2	2	1	-	-
15 岩村2-1	5	-	-	-	-	-	-	-	-	-	-	-	-	1	-	1
16 介良村2-2	X	X	X	X	X	X	X	X	X	X	X	X	X	X	X	X
205 土佐市	42	-	-	-	-	1	-	-	3	2	7	9	8	6	3	1
01 高岡町	10	-	-	-	-	-	-	-	-	-	3	2	4	1	-	-
02 戸波村	8	-	-	-	-	1	-	-	1	-	1	1	-	2	-	-
03 北原村	8	-	-	-	-	-	-	-	-	-	2	1	2	1	2	-
04 波介村	8	-	-	-	-	-	-	-	1	-	1	3	1	1	1	-
05 蓮池村	-	-	-	-	-	-	-	-	-	-	-	-	-	-	-	-
06 高石村	3	-	-	-	-	-	-	-	-	-	-	1	1	1	-	-
07 宇佐町	2	-	-	-	-	-	-	-	-	1	-	1	-	-	-	-
08 新居村	3	-	-	-	-	-	-	-	1	1	-	-	-	-	-	1
206 須崎市	29	-	-	-	-	-	1	2	2	4	1	6	4	3	6	-
01 須崎町	9	-	-	-	-	-	-	1	1	2	1	1	1	1	1	-
02 浦ノ内村	10	-	-	-	-	-	1	1	1	-	-	2	-	2	3	-
03 多ノ郷村	5	-	-	-	-	-	-	-	-	-	-	1	1	-	1	-
04 吾桑村	2	-	-	-	-	-	-	-	-	-	-	-	1	-	1	-
05 上分村	3	-	-	-	-	-	-	-	-	-	-	2	1	-	-	-

単位：人

3 販売農家  
09 世帯員

(2) 年齢別の経営者数 (つづき)

単位：人

地域等	女												85歳以上		
	計	15～19歳	20～24	25～29	30～34	35～39	40～44	45～49	50～54	55～59	60～64	65～69		70～74	75～79
208 宿毛市	27	-	-	-	-	-	-	-	3	6	2	5	3	4	1
01 宿毛町	16	-	-	-	-	-	-	3	2	4	-	2	2	2	1
02 小筑紫村	3	-	-	-	-	-	-	-	-	-	1	-	1	1	-
03 橋上村	1	-	-	-	-	-	-	-	-	1	-	-	-	-	-
04 山奈村	3	-	-	-	-	-	-	-	1	-	1	1	-	-	-
05 平田村	4	-	-	-	-	-	-	-	1	1	-	2	-	1	-
06 沖ノ島村	-	-	-	-	-	-	-	-	-	-	-	-	-	-	-
209 土佐清水市	18	-	-	-	-	-	1	-	-	-	6	2	4	4	1
01 清水町	3	-	-	-	-	-	-	-	-	-	1	-	1	-	1
02 三崎町	2	-	-	-	-	-	-	-	-	-	1	-	1	-	-
03 伊豆田村	10	-	-	-	-	-	1	-	-	-	3	1	1	4	-
04 下川口村	3	-	-	-	-	-	-	-	-	-	1	1	1	-	-
210 四万十市	87	-	-	-	1	1	1	-	3	7	16	10	16	14	7
01 中村町	-	-	-	-	-	-	-	-	-	-	-	-	-	-	-
02 下田町	1	-	-	-	-	-	-	-	-	-	-	-	1	-	-
03 東山村	7	-	-	-	-	-	-	-	-	1	2	1	-	3	-
04 蕨岡村	12	-	-	-	-	-	-	1	1	1	1	-	5	1	2
05 富山村	14	-	-	-	-	-	-	1	1	4	3	1	2	2	-
06 大川筋村	2	-	-	-	-	-	-	-	-	-	-	1	-	1	-
07 後川村	6	-	-	-	-	-	-	-	-	1	2	2	-	-	1
08 八束村	4	-	-	-	-	-	1	-	-	1	-	-	1	1	-
09 中筋村	3	-	-	-	-	1	-	-	-	1	-	-	-	-	1
10 東中筋村	4	-	-	-	-	-	-	-	-	-	-	1	3	-	-
11 具同村	1	-	-	-	-	-	-	-	1	-	-	-	-	-	-
12 大方町2-2	-	-	-	-	-	-	-	-	-	-	-	-	-	-	-
13 江川崎村	13	-	-	-	-	-	-	-	-	2	3	1	-	4	1
14 津大村	20	-	-	-	-	1	-	1	2	2	5	3	4	2	2
211 香南市	97	1	-	-	-	1	-	1	2	14	13	16	21	8	10
01 赤岡町	2	-	-	-	-	-	-	-	-	-	-	-	1	1	-
02 岸本町	2	-	-	-	-	-	-	-	2	-	-	-	-	-	-
03 徳王子村	4	-	-	-	-	-	-	-	1	-	-	-	3	-	-
04 山南村	8	-	-	-	-	-	-	-	1	1	1	1	3	1	1
05 山北村	10	-	-	-	-	-	-	-	1	2	3	2	1	1	1
06 東川村3-1	3	-	-	-	-	-	-	1	-	1	1	-	-	-	-
07 西川村2-1	7	-	-	-	-	-	-	-	1	2	-	-	1	2	1
08 野市町	19	-	-	-	-	-	-	-	1	4	3	3	5	1	2
09 春奈村	3	-	-	-	-	-	-	-	1	-	-	1	1	-	-
10 富家村	3	-	-	-	-	-	-	-	-	-	-	-	2	-	1

3 販売農家  
09 世帯員

(2) 年齢別の経営者数 (つづき)

地域等	女													85歳 以上		
	計	15～19歳	20～24	25～29	30～34	35～39	40～44	45～49	50～54	55～59	60～64	65～69	70～74		75～79	80～84
11 佐古村2-1	13	-	-	-	-	-	-	-	-	2	2	3	3	2	1	-
12 夜須町	10	-	-	-	1	-	-	-	1	1	3	1	1	-	-	2
13 東川村3-2	3	1	-	-	-	-	-	-	-	-	-	-	-	1	-	-
14 吉川村	10	-	-	-	-	-	1	-	-	1	-	4	-	-	1	2
212 香美市	105	-	-	-	-	-	1	5	6	7	15	16	23	22	22	10
01 山田町	8	-	-	-	-	-	-	1	-	1	1	2	2	-	-	1
02 大楠植村	6	-	-	-	-	-	-	1	-	-	1	1	-	-	2	1
03 明治村	5	-	-	-	-	-	-	-	-	-	-	-	1	-	1	3
04 片地村	13	-	-	-	-	-	-	-	1	3	1	3	2	2	1	2
05 佐岡村	7	-	-	-	-	-	-	2	-	-	2	-	-	1	2	-
06 新改村	6	-	-	-	-	-	-	-	-	-	-	1	1	3	1	-
07 佐古村2-2	1	-	-	-	-	-	-	-	-	-	-	1	-	-	-	-
08 天坪村2-2	X	X	X	X	X	X	X	X	X	X	X	X	X	X	X	X
09 岩村2-2	8	-	-	-	-	-	-	-	1	2	3	-	-	1	1	-
10 晝霞村2-2	X	X	X	X	X	X	X	X	X	X	X	X	X	X	X	X
11 美良布町	9	-	-	-	-	-	-	-	1	-	1	1	3	2	2	-
12 晝霞村2-1	5	-	-	-	-	-	-	-	-	-	1	-	-	-	3	1
13 西川村2-2	2	-	-	-	-	-	-	-	-	-	-	-	-	-	2	-
14 在所村	11	-	-	-	-	-	-	1	-	2	1	1	1	2	2	1
15 榎山村	17	-	-	-	-	-	-	-	1	1	-	1	3	4	6	1
16 上菲生村	7	-	-	-	-	-	-	-	-	-	1	1	1	4	1	-
301 東洋町	5	-	-	-	-	-	-	-	1	1	-	1	-	-	2	-
01 野根町	2	-	-	-	-	-	-	-	-	-	-	-	-	-	1	-
02 甲浦町	3	-	-	-	-	-	-	-	1	1	-	-	-	-	1	-
302 奈半利町	8	-	-	-	-	-	-	-	-	2	4	-	-	2	-	-
303 田野町	10	-	-	-	-	-	-	-	1	1	1	2	2	2	1	-
304 安田町	30	-	-	-	-	-	-	-	2	3	4	4	2	6	7	2
305 北川村	38	-	-	-	-	-	-	-	1	2	-	4	7	5	8	8
306 馬路村	10	-	-	-	-	-	-	-	-	-	1	2	1	3	2	1
307 芸西村	21	-	-	-	-	-	-	-	1	1	4	5	3	2	1	-
01 和食村	12	-	-	-	-	-	-	1	-	1	2	3	1	2	-	-
02 馬ノ上村	X	X	X	X	X	X	X	X	X	X	X	X	X	X	X	X
03 西分村	4	-	-	-	-	-	-	-	-	1	1	1	-	-	1	-
04 東川村3-3	X	X	X	X	X	X	X	X	X	X	X	X	X	X	X	X
341 本山町	12	-	-	-	-	-	-	-	-	1	1	1	2	3	3	2
01 本山町	11	-	-	-	-	-	-	-	-	1	-	2	3	3	2	-
02 吉野村2-1	1	-	-	-	-	-	-	-	-	-	-	1	-	-	-	-
344 大豊町	55	-	-	-	-	-	-	-	-	1	1	4	10	17	14	8

単位：人

3 販売農家  
09 世帯員

(2) 年齢別の経営者数 (つづき)

単位：人

地域等	女													85歳以上		
	計	15～19歳	20～24	25～29	30～34	35～39	40～44	45～49	50～54	55～59	60～64	65～69	70～74		75～79	80～84
01 東豊永村	17	-	-	-	-	-	-	-	-	-	1	1	2	5	4	4
02 西豊永村	16	-	-	-	-	-	-	-	-	-	-	1	4	5	4	2
03 大杉村	19	-	-	-	-	-	-	-	1	-	-	1	4	6	5	2
04 天塚村2-1	3	-	-	-	-	-	-	-	-	-	-	1	-	1	1	-
363 土佐町	17	-	-	-	-	-	-	2	-	-	2	2	3	3	4	1
01 森村	12	-	-	-	-	-	-	1	-	-	2	1	3	2	2	1
02 地蔵寺村	4	-	-	-	-	-	-	-	-	-	-	1	-	1	2	-
03 田井村	X	X	X	X	X	X	X	X	X	X	X	X	X	X	X	X
04 吉野村2-2	X	X	X	X	X	X	X	X	X	X	X	X	X	X	X	X
364 大川村	3	-	-	-	-	-	-	-	-	-	-	-	-	-	1	2
386 いの町	25	-	-	-	-	1	-	1	-	2	3	3	5	4	4	2
01 伊野町	2	-	-	-	-	-	-	-	-	-	1	-	-	-	-	1
02 八田村	3	-	-	-	-	-	-	-	-	-	-	-	2	1	-	-
03 宇治村	6	-	-	-	-	-	-	-	2	-	2	1	1	1	-	-
04 川内村	3	-	-	-	-	-	-	1	-	-	1	-	-	1	-	-
05 神谷村	3	-	-	-	-	-	-	-	-	-	-	-	-	-	-	-
06 三瀬村	X	X	X	X	X	X	X	X	X	X	X	X	X	X	X	X
07 小川村	1	-	-	-	-	1	-	-	-	-	-	-	-	-	-	-
08 清水村	2	-	-	-	-	-	-	-	-	-	-	-	1	1	-	-
09 上八川村	4	-	-	-	-	-	-	-	-	-	1	1	1	-	1	-
10 下八川村	-	-	-	-	-	-	-	-	-	-	-	-	-	-	-	-
11 本川村	X	X	X	X	X	X	X	X	X	X	X	X	X	X	X	X
387 仁淀川町	18	-	-	-	-	-	-	-	1	1	3	3	3	5	2	3
01 池川町	2	-	-	-	-	-	-	-	-	-	1	-	1	-	-	-
02 大崎村	4	-	-	-	-	-	-	-	-	-	-	2	1	-	-	1
03 名野川村	3	-	-	-	-	-	-	-	-	-	-	-	-	1	2	-
04 別府村2-2	1	-	-	-	-	-	-	-	-	-	-	-	1	-	-	-
05 別府村2-1	5	-	-	-	-	-	-	-	-	-	-	-	-	3	-	2
06 長者村2-1	3	-	-	-	-	-	-	-	1	-	1	-	-	1	-	-
401 中土佐町	20	-	-	-	-	-	-	-	1	3	2	3	5	3	3	-
01 久礼町	8	-	-	-	-	-	-	-	-	1	-	1	2	2	2	-
02 上ノ加江町	1	-	-	-	-	-	-	-	-	-	-	-	-	-	1	-
03 大野見村	11	-	-	-	-	-	-	-	1	2	2	2	3	1	-	-
402 佐川町	38	-	-	-	-	-	-	-	1	5	4	8	6	10	4	-
01 佐川町	11	-	-	-	-	-	-	-	1	-	2	3	2	2	1	-
02 尾川村2-1	-	-	-	-	-	-	-	-	-	-	-	-	-	-	-	-
03 斗賀野村	8	-	-	-	-	-	-	-	-	1	1	2	2	1	1	-
04 黒岩村2-1	14	-	-	-	-	-	-	-	-	3	-	3	1	5	2	-

3 販売農家  
09 世帯員

(2) 年齢別の経営者数 (つづき)

地域等	女													85歳以上		
	計	15～19歳	20～24	25～29	30～34	35～39	40～44	45～49	50～54	55～59	60～64	65～69	70～74		75～79	80～84
05 加茂村2-1	5	-	-	-	-	-	-	-	-	1	1	-	1	2	-	-
403 越知町	11	-	-	-	-	-	-	-	-	1	2	2	3	-	4	1
01 越知町	4	-	-	-	-	-	-	-	-	-	-	-	1	-	2	1
02 大桐村	-	-	-	-	-	-	-	-	-	-	-	-	-	-	-	-
03 横畠村	3	-	-	-	-	-	-	-	1	-	1	1	1	-	-	-
04 尾川村2-2	-	-	-	-	-	-	-	-	-	-	-	-	-	-	-	-
05 明治村	3	-	-	-	-	-	-	-	-	-	1	1	1	-	1	-
06 長者村2-2	-	-	-	-	-	-	-	-	-	-	-	-	-	-	-	-
07 黒岩村2-2	1	-	-	-	-	-	-	-	-	-	-	-	-	-	1	-
405 榊原町	40	-	-	-	-	-	-	-	2	6	7	4	11	4	4	6
410 日高村	17	-	-	-	-	-	-	-	-	2	3	6	1	3	1	1
01 日下村	11	-	-	-	-	-	-	-	-	1	2	5	-	2	1	1
02 能津村	4	-	-	-	-	-	-	-	-	1	-	1	-	-	1	-
03 加茂村2-2	2	-	-	-	-	-	-	-	-	-	-	-	-	1	-	-
411 津野町	36	-	-	-	-	-	-	-	1	3	4	5	5	9	5	8
01 東津野村	25	-	-	-	-	-	-	-	1	1	1	3	3	8	4	7
02 上半山村	5	-	-	-	-	-	-	-	-	-	2	1	1	1	-	-
03 下半山村	6	-	-	-	-	-	-	-	-	-	-	3	1	-	-	1
412 四万十町	140	-	-	-	1	1	-	4	1	9	13	16	30	33	19	13
01 窪川町	24	-	-	-	-	-	-	-	-	2	3	3	7	3	4	2
02 松葉川村	18	-	-	-	-	-	-	1	-	1	1	3	3	3	5	1
03 仁井田村	8	-	-	-	-	-	-	-	1	-	-	2	2	3	1	1
04 東又村	13	-	-	-	-	-	-	-	2	2	2	2	2	4	-	1
05 興津村	-	-	-	-	-	-	-	-	-	-	-	-	-	-	-	-
06 大正町	35	-	-	-	1	-	-	-	-	4	4	6	10	7	2	2
07 昭和村	27	-	-	-	-	1	-	2	-	2	2	2	7	6	1	4
08 十川村	15	-	-	-	-	-	-	-	2	1	2	2	3	4	1	2
424 大月町	14	-	-	-	-	-	-	-	1	1	5	1	1	2	4	-
01 奥内村	9	-	-	-	-	-	-	-	-	1	4	-	-	2	1	-
02 月灘村	5	-	-	-	-	-	-	-	-	-	-	-	1	1	-	3
427 三原村	16	-	-	-	-	-	-	-	2	1	5	3	3	2	1	2
428 黒潮町	33	-	-	-	-	-	-	1	1	3	5	6	4	7	5	1
01 佐賀町	10	-	-	-	-	-	-	-	1	3	2	2	2	2	-	-
02 白田川村2-2	-	-	-	-	-	-	-	-	-	-	-	-	-	-	-	-
03 大方町2-1	22	-	-	-	-	-	-	1	1	2	3	2	2	5	5	1
04 白田川村2-1	1	-	-	-	-	-	-	-	-	-	1	-	-	-	-	-

単位：人

3 販売農家  
09 世帯員

(3) 過去1年間の生活の主な状態別世帯員数

地域等	男女計															
	男					女										
	計	主に仕事			学生	その他	計	主に仕事			学生	その他				
小計		自営農業が主	勤務が主	農業以外の自営業が主				小計	自営農業が主	勤務が主			農業以外の自営業が主			
39 高知県	45,710	35,085	23,241	10,458	1,386	2,276	1,993	6,356	22,754	19,258	13,064	5,346	848	41	1,040	2,415
201 高知市	4,850	3,787	2,694	974	119	284	231	568	2,319	1,997	1,475	460	62	7	112	203
01 (旭)	247	188	133	50	5	17	12	30	125	105	73	31	1	-	7	13
02 (中央)	85	56	36	19	1	7	6	16	38	31	21	10	-	-	2	5
03 (潮江)	78	63	45	14	4	3	3	9	38	32	26	6	-	-	2	4
04 (朝倉)	451	375	295	71	9	16	17	43	220	194	159	31	4	-	10	16
05 (鴨田)	61	48	32	15	1	4	3	6	32	28	19	8	1	-	2	2
06 (初月)	120	96	82	11	3	6	4	14	53	44	41	3	-	-	4	5
07 (秦)	109	78	49	27	2	8	11	12	53	42	23	17	2	-	6	5
08 (一宮)	182	135	81	48	6	12	12	23	87	71	42	23	6	-	8	8
09 (布師田)	164	126	71	51	4	11	4	23	84	70	45	24	1	1	2	11
10 (高須)	198	152	99	47	6	18	8	20	101	87	54	29	4	1	6	7
11 (五台山)	183	139	70	56	13	13	7	24	85	73	40	25	8	1	3	8
12 (三里)	161	136	111	24	1	5	8	12	77	72	62	9	1	-	3	2
13 (長浜)	114	80	53	25	2	10	9	15	52	43	31	10	2	-	1	8
14 大津村	205	141	88	48	5	19	10	35	97	81	55	23	3	1	4	11
15 介良村2-1	140	114	79	32	3	8	3	15	69	60	43	15	2	-	2	7
16 鏡村	338	264	183	71	10	12	14	48	158	134	93	36	5	-	6	18
17 土佐山村	350	284	177	96	11	16	8	42	167	146	88	53	5	1	4	16
18 森山村	126	95	74	20	1	11	10	10	64	53	38	14	1	-	6	5
19 弘岡上村	161	130	95	33	2	6	6	19	77	63	54	8	1	-	4	10
20 弘岡中村	147	118	93	23	2	11	3	15	68	61	50	11	-	-	1	6
21 弘岡下村	276	219	176	37	6	9	20	28	125	114	99	14	1	-	6	5
22 西分村	112	94	55	37	2	4	5	9	54	49	34	13	2	-	3	2
23 仁西村	248	197	174	19	4	7	16	28	118	101	91	8	2	-	9	8
24 諸木村	395	300	218	71	11	25	20	50	186	162	125	29	8	1	8	15
25 芳原村	41	34	25	7	2	1	3	3	20	19	14	4	1	-	1	-
26 秋山村	158	125	100	22	3	5	9	19	71	62	55	6	1	1	2	6
202 室戸市	1,020	804	506	245	53	41	29	146	510	445	291	123	31	-	16	49
01 室戸町	152	126	80	39	7	9	1	16	84	76	47	24	5	-	1	7
02 室戸岬町	13	9	8	1	-	1	-	3	5	5	5	-	-	-	-	-
03 佐喜浜町	114	88	37	42	9	8	1	17	53	47	22	19	6	-	-	6
04 吉良川町	427	340	236	75	29	16	11	60	208	183	128	39	16	-	6	19
05 羽根村	314	241	145	88	8	7	16	50	160	134	89	41	4	-	9	17
203 安芸市	2,361	1,885	1,543	305	37	92	133	251	1,196	1,037	886	129	22	1	60	98
01 安芸町	456	366	319	38	9	13	28	49	224	198	175	17	6	-	12	14
02 土居村	223	181	142	34	5	13	8	21	112	100	81	17	2	-	4	8
03 井ノ口村	442	355	284	64	7	22	29	36	226	197	165	28	4	-	15	14

3 販売農家  
09 世帯員

(3) 過去1年間の生活の主な状態別世帯員数

地域等	男女計														
	計	主に仕事			学生	その他	計	主に仕事			学生	その他			
		小計	自営農業が主	勤務が主				農業以外の自営業が主	自営農業が主	勤務が主			農業以外の自営業が主		
04 畑山村	78	46	37	9	-	7	3	22	41	28	23	5	-	2	11
05 川北村	387	297	231	62	4	16	32	42	199	167	141	23	3	1	12
06 伊尾木村	269	224	180	37	7	7	8	30	135	121	105	12	4	-	4
07 東川村	126	94	67	24	3	8	-	24	62	50	39	9	2	-	12
08 赤野村	380	322	283	37	2	6	25	27	197	176	157	18	1	-	10
09 西川村	-	-	-	-	-	-	-	-	-	-	-	-	-	-	-
204 南国市	3,858	2,979	1,931	941	107	189	193	497	1,879	1,593	1,062	462	69	1	105
01 後免町	X	X	X	X	X	X	X	X	X	X	X	X	X	X	X
02 上倉村	138	101	62	39	-	7	5	25	69	54	34	20	-	-	4
03 瓶岩村	100	68	45	22	1	7	5	20	47	36	25	10	1	-	2
04 久礼田村	199	159	90	61	8	9	12	19	99	82	50	30	2	-	7
05 国府村	166	127	69	48	10	10	13	16	83	68	39	23	6	-	9
06 長岡村	507	403	264	121	18	10	22	72	245	207	137	58	12	-	15
07 大篠村	402	303	200	93	10	27	20	52	195	162	107	48	7	-	9
08 三和村	511	424	298	121	5	16	22	49	241	221	168	52	1	-	6
09 稲生村	151	108	51	52	5	10	4	29	71	60	30	26	4	-	1
10 十市村	297	245	196	46	3	5	16	31	147	124	102	19	3	-	12
11 日章村	574	423	265	145	13	33	30	88	277	226	145	71	10	1	16
12 前浜村	104	77	52	24	1	5	8	14	55	46	31	15	-	-	6
13 岡豊村	381	287	169	90	28	31	23	40	188	162	95	48	19	-	14
14 野田村	98	75	51	23	1	7	8	8	45	40	29	10	1	-	2
15 岩村2-1	197	158	112	43	3	9	4	26	97	91	65	23	3	-	1
16 介良村2-2	X	X	X	X	X	X	X	X	X	X	X	X	X	X	X
205 土佐市	2,421	1,979	1,597	360	22	82	104	256	1,201	1,043	884	150	9	1	63
01 高岡町	501	405	296	98	11	16	20	60	249	214	162	46	6	-	12
02 戸波村	624	497	418	76	3	20	33	74	310	262	231	30	1	1	22
03 北原村	354	285	231	52	2	10	22	37	174	147	127	20	-	-	11
04 波介村	315	264	222	41	1	6	7	38	159	143	127	16	-	-	5
05 蓮池村	70	57	38	17	2	8	1	4	32	31	22	8	1	-	1
06 高石村	185	159	140	19	-	9	1	16	96	91	81	10	-	-	5
07 宇佐町	138	115	98	16	1	4	10	9	64	56	53	3	-	-	4
08 新居村	234	197	154	41	2	9	10	18	117	99	81	17	1	-	8
206 須崎市	1,919	1,503	1,160	306	37	74	103	239	967	831	653	155	23	-	57
01 須崎町	651	516	414	90	12	20	35	80	334	283	229	47	7	-	21
02 浦ノ内村	579	444	353	78	13	20	37	78	284	238	196	35	7	-	22
03 多ノ郷村	397	313	225	83	5	23	14	47	201	181	132	45	4	-	6
04 吾桑村	137	108	88	17	3	6	9	14	69	59	50	7	2	-	5
05 上分村	155	122	80	38	4	5	8	20	79	70	46	21	3	-	3



3 販売農家  
09 世帯員

(3) 過去1年間の生活の主な状態別世帯員数

地域等	男女計															
	男					女										
	計	主に仕事			学生	その他	計	主に仕事			学生	その他				
小計		自営農業が主	勤務が主	農業以外の自営業が主				自営農業が主	勤務が主	農業以外の自営業が主						
208 宿毛市	1,411	1,056	667	338	51	71	58	226	705	596	390	176	30	1	35	73
01 宿毛町	697	523	352	148	23	31	31	112	343	295	203	78	14	1	15	32
02 小筑紫村	148	110	82	20	8	9	5	24	72	61	47	9	5	-	4	7
03 橋上村	140	85	31	49	5	13	10	32	73	54	21	30	3	-	8	11
04 山奈村	228	181	103	71	7	10	5	32	117	102	60	38	4	-	3	12
05 平田村	198	157	99	50	8	8	7	26	100	84	59	21	4	-	5	11
06 沖ノ島村	-	-	-	-	-	-	-	-	-	-	-	-	-	-	-	-
209 土佐清水市	471	361	245	92	24	24	10	76	256	221	155	48	18	-	5	30
01 清水町	74	51	42	6	3	1	-	22	41	33	29	2	2	-	-	8
02 三崎町	151	121	88	25	8	6	5	19	85	76	58	12	6	-	2	7
03 伊豆田村	137	117	80	32	5	8	2	10	71	66	45	17	4	-	1	4
04 下川口村	109	72	35	29	8	9	3	25	59	46	23	17	6	-	2	11
210 四万十市	3,006	2,153	1,178	859	116	205	150	498	1,511	1,243	691	479	73	4	81	183
01 中村町	52	36	22	12	2	6	3	7	26	20	14	5	1	-	2	4
02 下田町	92	63	44	17	2	11	6	12	51	41	29	10	2	-	4	6
03 東山村	211	149	83	62	4	17	11	34	109	89	50	37	2	-	7	13
04 蔵岡村	261	180	91	83	6	15	8	58	130	101	52	45	4	-	4	25
05 富山村	236	169	95	58	16	15	4	48	110	95	47	36	12	1	1	13
06 大川筋村	131	93	53	39	1	11	11	16	66	54	34	20	-	-	4	8
07 後川村	331	232	104	112	16	23	19	57	169	136	65	61	10	-	13	20
08 八束村	226	167	96	66	5	16	15	28	112	90	57	30	3	-	10	12
09 中筋村	145	100	57	39	4	18	4	23	79	67	40	26	1	1	4	7
10 東中筋村	108	76	41	30	5	8	5	19	54	44	26	16	2	-	3	7
11 具同村	162	120	79	33	8	9	2	31	84	71	48	20	3	-	2	11
12 大方町2-2	9	5	1	4	-	-	2	2	4	3	1	2	-	-	1	-
13 江川崎村	413	316	155	140	21	19	25	53	201	172	81	76	15	-	11	18
14 津大村	629	447	257	164	26	37	35	110	316	260	147	95	18	2	15	39
211 香南市	3,214	2,618	1,991	563	64	128	132	336	1,580	1,378	1,084	263	31	4	70	128
01 赤岡町	57	45	28	14	3	2	3	7	25	22	16	4	2	-	1	2
02 岸本町	52	43	32	9	2	3	1	5	23	20	17	3	-	-	-	3
03 徳王子村	253	214	164	45	5	8	12	19	120	109	85	22	2	-	7	4
04 山南村	261	197	147	48	2	10	13	41	127	108	84	23	1	-	4	15
05 山北村	346	297	219	65	13	11	8	30	166	153	120	29	4	-	4	9
06 東川村3-1	90	75	52	23	-	5	1	9	44	40	30	10	-	1	1	2
07 西川村2-1	154	124	101	22	1	6	4	20	76	64	53	11	-	-	3	9
08 野市町	640	533	406	115	12	27	22	58	313	276	219	51	6	1	13	23
09 香宗村	145	113	86	23	4	4	12	16	75	59	47	9	3	-	9	7
10 富家村	181	141	106	34	1	9	5	26	92	78	60	17	1	1	2	11

3 販売農家  
09 世帯員

(3) 過去1年間の生活の主な状態別世帯員数

地域等	男女計															
	男					女										
	計	主に仕事			その他	計	主に仕事			その他						
	小計	自営農業が主	勤務が主	農業以外の自営業が主	学生	主に家事・育児	学生	その他	計	小計	自営農業が主	勤務が主	農業以外の自営業が主	主に家事・育児	学生	その他
11 佐古村2-1	307	243	181	59	3	17	11	36	147	129	98	29	2	-	5	13
12 夜須町	503	405	335	62	8	19	30	49	255	218	185	30	3	1	16	20
13 東川村3-2	21	18	14	2	2	1	-	2	10	9	6	2	1	-	-	1
14 吉川村	204	170	120	42	8	6	10	18	107	93	64	23	6	-	5	9
212 香美市	2,917	2,249	1,485	681	83	161	122	385	1,449	1,222	826	342	54	3	66	158
01 山田町	225	179	115	55	9	12	12	22	108	94	71	19	4	-	7	7
02 大楠榎村	180	146	97	40	9	10	6	18	89	76	52	18	6	-	4	9
03 明治村	238	189	142	42	4	14	8	27	122	104	79	22	3	-	4	14
04 片地村	387	297	188	101	8	23	22	45	185	157	98	54	5	1	9	18
05 佐岡村	214	158	107	49	2	14	10	32	104	87	58	28	1	-	6	11
06 新改村	253	188	130	50	8	19	8	38	126	109	75	27	7	-	4	13
07 佐古村2-2	72	52	33	17	2	5	4	11	36	29	19	9	1	-	4	3
08 天坪村2-2	X	X	X	X	X	X	X	X	X	X	X	X	X	X	X	X
09 岩村2-2	180	139	88	46	5	5	16	20	85	67	45	18	4	1	8	9
10 曉霞村2-2	X	X	X	X	X	X	X	X	X	X	X	X	X	X	X	X
11 美良布町	309	242	142	88	12	20	9	38	153	133	80	44	9	-	3	17
12 曉霞村2-1	103	73	49	19	5	8	8	14	56	42	28	11	3	1	6	7
13 西川村2-2	48	35	27	6	2	-	3	10	22	19	15	4	-	-	-	3
14 在所村	314	243	140	97	6	15	10	46	159	131	83	44	4	-	7	21
15 榎山村	229	186	153	29	4	12	2	29	121	105	85	18	2	-	2	14
16 上韮生村	129	98	66	28	4	2	4	25	66	54	33	17	4	-	2	10
301 東洋町	168	119	92	23	4	8	9	32	86	74	62	9	3	-	7	5
01 野根町	72	44	29	11	4	4	5	19	38	31	23	5	3	-	4	3
02 甲浦町	96	75	63	12	-	4	4	13	48	43	39	4	-	-	3	2
302 奈半利町	297	236	161	71	4	12	11	38	154	132	94	36	2	1	8	13
303 田野町	304	236	158	64	14	15	17	36	162	136	92	37	7	-	14	12
304 安田町	809	636	454	175	7	20	42	111	399	342	251	88	3	-	22	35
305 北川村	477	363	217	127	19	28	7	79	236	194	120	65	9	-	5	37
306 馬路村	205	144	83	55	6	13	5	43	101	84	49	31	4	-	2	15
307 芸西村	826	689	581	102	6	13	44	80	406	358	313	40	5	-	22	26
01 和食村	367	315	267	44	4	5	14	33	183	164	143	18	3	-	8	11
02 黒ノ上村	X	X	X	X	X	X	X	X	X	X	X	X	X	X	X	X
03 西分村	267	221	188	33	-	4	20	22	129	113	101	12	-	-	9	7
04 東川村3-3	X	X	X	X	X	X	X	X	X	X	X	X	X	X	X	X
341 本山町	524	399	211	170	18	24	33	68	271	219	118	89	12	-	23	29
01 本山町	457	351	190	145	16	21	27	58	235	195	109	74	12	-	18	22
02 吉野村2-1	67	48	21	25	2	3	6	10	36	24	9	15	-	-	5	7
344 大豊町	593	460	313	136	11	22	18	93	275	235	160	65	10	-	8	32

3 販売農家  
09 世帯員

(3) 過去1年間の生活の主な状態別世帯員数

地域等	男女計															
	計	主に仕事			学生	その他	計	主に仕事			学生	その他				
		小計	自営農業が主	勤務が主				農業以外の自営業が主	自営農業が主	勤務が主			農業以外の自営業が主			
01 東豊永村	199	160	110	48	2	4	9	26	91	77	53	22	2	-	3	11
02 西豊永村	133	102	75	26	1	2	4	25	60	50	40	9	1	-	2	8
03 大杉村	222	162	104	52	6	15	4	41	104	89	55	28	6	-	2	13
04 天坪村2-1	39	36	24	10	2	1	1	1	20	19	12	6	1	-	1	-
363 土佐町	983	715	336	333	46	60	49	159	497	411	199	181	31	3	19	64
01 森村	545	393	180	189	24	37	28	87	269	223	104	103	16	1	8	37
02 地蔵寺村	271	198	96	87	15	15	13	45	139	117	58	48	11	1	7	14
03 田井村	X	X	X	X	X	X	X	X	X	X	X	X	X	X	X	X
04 吉野村2-2	X	X	X	X	X	X	X	X	X	X	X	X	X	X	X	X
364 大川村	51	33	17	16	-	5	1	12	22	17	8	9	-	-	-	5
386 いの町	898	714	460	219	35	55	25	104	463	403	264	113	26	1	14	45
01 伊野町	92	74	45	27	2	6	3	9	46	40	28	10	2	-	3	3
02 八田村	93	72	47	22	3	4	6	11	45	34	23	9	2	1	4	6
03 宇治村	274	231	171	48	12	9	6	28	139	126	97	22	7	-	3	10
04 川内村	77	57	36	19	2	5	8	7	39	32	20	10	2	-	3	4
05 神谷村	33	28	22	5	1	2	-	3	15	13	10	3	-	-	2	2
06 三瀬村	X	X	X	X	X	X	X	X	X	X	X	X	X	X	X	X
07 小川村	64	46	30	14	2	6	-	12	33	25	16	8	1	-	-	8
08 清水村	30	24	18	6	-	-	-	6	15	14	11	3	-	-	-	1
09 上八川村	179	137	58	68	11	18	2	22	102	92	40	42	10	-	1	9
10 下八川村	36	29	21	6	2	4	-	3	18	18	13	3	2	-	-	-
11 本川村	X	X	X	X	X	X	X	X	X	X	X	X	X	X	X	X
387 仁淀川町	427	309	193	103	13	25	15	78	224	181	112	59	10	1	9	33
01 池川町	132	96	60	33	3	8	5	23	70	59	40	16	3	-	3	8
02 大崎村	110	87	59	24	4	5	-	18	57	52	33	16	3	-	-	5
03 名野川村	44	29	19	9	1	3	2	10	24	18	11	6	1	-	1	5
04 別府村2-2	24	16	11	3	2	2	1	5	14	11	8	2	1	1	1	1
05 別府村2-1	57	42	27	14	1	4	1	10	30	22	14	7	1	-	1	7
06 長者村2-1	60	39	17	20	2	3	6	12	29	19	6	12	1	-	3	7
401 中土佐町	864	655	416	215	24	39	38	132	433	358	237	107	14	2	17	56
01 久礼町	254	201	114	80	7	10	10	33	124	106	68	35	3	-	6	12
02 上ノ加江町	227	177	119	54	4	9	9	32	115	99	67	29	3	-	2	14
03 大野尻村	383	277	183	81	13	20	19	67	194	153	102	43	8	2	9	30
402 佐川町	1,626	1,165	677	431	57	134	57	270	834	688	416	233	39	-	29	117
01 佐川町	476	349	201	133	15	39	20	68	247	207	119	76	12	-	10	30
02 尾川村2-1	127	81	31	45	5	11	2	33	67	54	24	27	3	-	1	12
03 斗賀野村	513	354	199	133	22	54	20	85	259	208	127	68	13	-	10	41
04 黒岩村2-1	355	270	192	69	9	17	11	57	183	153	113	32	8	-	7	23

3 販売農家  
09 世帯員

(3) 過去1年間の生活の主な状態別世帯員数

地域等	男女計																
	計	主に仕事			学生	その他	計	主に仕事			学生	その他					
		小計	自営農業が主	勤務が主				農業以外の自営業が主	自営農業が主	勤務が主			農業以外の自営業が主				
05 加茂村2-1	155	111	54	51	6	13	4	27	78	66	33	30	3	-	-	1	11
403 越知町	545	421	307	104	10	20	17	87	270	231	177	48	6	-	-	7	32
01 越知町	127	96	59	32	5	8	1	22	63	51	32	17	2	-	-	1	11
02 大桐村	28	19	14	4	1	1	1	7	14	11	8	2	1	-	-	1	2
03 横畠村	230	177	148	29	-	6	11	36	111	100	90	10	-	-	-	3	8
04 尾川村2-2	21	18	12	6	-	1	-	2	12	11	7	4	-	-	-	-	1
05 明治村	76	60	49	11	-	3	1	12	39	32	27	5	-	-	-	1	6
06 長者村2-2	-	-	-	-	-	-	-	-	-	-	-	-	-	-	-	-	-
07 黒岩村2-2	63	51	25	22	4	1	3	8	31	26	13	10	3	-	-	1	4
405 榊原町	872	593	295	251	47	65	37	177	423	323	152	142	29	3	3	17	80
410 日高村	520	371	166	177	28	36	18	95	246	204	96	93	15	2	2	8	32
01 日下村	368	257	116	123	18	30	12	69	178	147	70	68	9	1	6	6	24
02 能津村	80	61	33	26	2	3	1	15	35	29	17	10	2	1	-	-	5
03 加茂村2-2	72	53	17	28	8	3	5	11	33	28	9	15	4	-	-	2	3
411 津野町	1,037	783	432	302	49	44	45	165	517	428	234	165	29	-	-	20	69
01 東津野村	561	415	235	152	28	27	23	96	283	229	123	88	18	-	-	14	40
02 上半山村	182	149	89	54	6	6	9	18	87	76	45	28	3	-	-	3	8
03 下半山村	294	219	108	96	15	11	13	51	147	123	66	49	8	-	-	3	21
412 四万十町	4,121	3,104	1,723	1,209	172	195	146	676	2,084	1,743	948	689	106	5	71	265	65
01 窪川町	1,154	861	489	332	40	65	60	168	602	498	293	183	22	3	36	65	65
02 松葉川村	466	340	183	133	24	32	14	80	234	196	109	72	15	2	6	30	30
03 仁井田村	329	240	134	94	12	21	12	56	153	130	79	43	8	-	-	3	20
04 東又村	572	441	224	183	34	21	16	94	279	243	129	94	20	-	-	6	30
05 興津村	147	122	114	8	-	1	6	18	78	68	64	4	-	-	-	4	6
06 大正町	574	405	188	200	17	18	22	129	290	219	84	122	13	-	-	11	60
07 昭和村	474	361	188	156	17	18	13	82	239	198	84	103	11	-	-	4	37
08 十川村	405	334	203	103	28	19	3	49	209	191	106	68	17	-	-	1	17
424 大月町	480	363	247	94	22	27	21	69	253	213	149	46	18	-	-	14	26
01 奥内村	380	288	188	83	17	18	18	56	203	168	115	39	14	-	-	12	23
02 月灘村	100	75	59	11	5	9	3	13	50	45	34	7	4	-	-	2	3
427 三原村	395	250	113	106	31	37	22	86	204	152	75	62	15	1	11	40	40
428 黒潮町	1,240	953	592	311	50	48	51	188	621	526	341	152	33	-	-	23	72
01 佐賀町	394	296	149	130	17	21	15	62	191	164	89	64	11	-	-	5	22
02 白田川村2-2	12	8	6	2	-	-	2	2	7	4	4	-	-	-	-	2	1
03 大方町2-1	671	526	362	134	30	20	28	97	339	286	203	63	20	-	-	15	38
04 白田川村2-1	163	123	75	45	3	7	6	27	84	72	45	25	2	-	-	1	11

3 販売農家  
09 世帯員

(3) 過去1年間の生活の主な状態別世帯員数 (つづき)

単位：人

地域等	女						学生	その他
	計	主に仕事			農業以外の 自営業が主	主に家事 ・育児		
		小計	自営業 が主	勤務が主				
39 高知県	22,956	15,827	10,177	5,112	538	2,235	953	3,941
201 高知市	2,531	1,790	1,219	514	57	257	119	365
01 (旭)	122	83	60	19	4	17	5	17
02 (中央)	47	25	15	9	1	7	4	11
03 (潮江)	40	31	19	8	4	3	1	5
04 (朝倉)	231	181	136	40	5	16	7	27
05 (鴨田)	29	20	13	7	-	4	1	4
06 (初月)	67	52	41	8	3	6	-	9
07 (秦)	56	36	26	10	-	8	5	7
08 (一宮)	95	64	39	25	-	12	4	15
09 (布師田)	80	56	26	27	3	10	2	12
10 (高須)	97	65	45	18	2	17	2	13
11 (五台山)	98	66	30	31	5	12	4	16
12 (三里)	84	64	49	15	-	5	5	10
13 (長浜)	62	37	22	15	-	10	8	7
14 大津村	108	60	33	25	2	18	6	24
15 介良村2-1	71	54	36	17	1	8	1	8
16 鏡村	180	130	90	35	5	12	8	30
17 土佐山村	183	138	89	43	6	15	4	26
18 森山村	62	42	36	6	-	11	4	5
19 弘岡上村	84	67	41	25	1	6	2	9
20 弘岡中村	79	57	43	12	2	11	2	9
21 弘岡下村	151	105	77	23	5	9	14	23
22 西分村	58	45	21	24	-	4	2	7
23 仁西村	130	96	83	11	2	7	7	20
24 諸木村	209	138	93	42	3	24	12	35
25 芳原村	21	15	11	3	1	1	2	3
26 秋山村	87	63	45	16	2	4	7	13
202 室戸市	510	359	215	122	22	41	13	97
01 室戸町	68	50	33	15	2	9	-	9
02 室戸岬町	8	4	3	1	-	1	-	3
03 佐喜浜町	61	41	15	23	3	8	1	11
04 吉良川町	219	157	108	36	13	16	5	41
05 羽根村	154	107	56	47	4	7	7	33
203 安芸市	1,165	848	657	176	15	91	73	153
01 安芸町	232	168	144	21	3	13	16	35
02 土居村	111	81	61	17	3	13	4	13
03 井ノ口村	216	158	119	36	3	22	14	22

3 販売農家  
09 世帯員

(3) 過去1年間の生活の主な状態別世帯員数 (つづき)

地域等	女							単位：人	
	計	主に仕事			農業以外の 自営業が主	主に家事 ・育児	学生		その他
		小計	自営業 が主	勤務が主					
04 畑山村	37	18	14	4	-	7	1	11	
05 川北村	188	130	90	39	1	15	20	23	
06 伊尾木村	134	103	75	25	3	7	4	20	
07 東川村	64	44	28	15	1	8	-	12	
08 赤野村	183	146	126	19	1	6	14	17	
09 西川村	-	-	-	-	-	-	-	-	
204 南国市	1,979	1,386	869	479	38	188	88	317	
01 後免町	X	X	X	X	X	X	X	X	
02 上倉村	69	47	28	19	-	7	1	14	
03 瓶岩村	53	32	20	12	-	7	3	11	
04 久礼田村	100	77	40	31	6	9	5	9	
05 国府村	83	59	30	25	4	10	4	10	
06 長岡村	262	196	127	63	6	10	7	49	
07 大篠村	207	141	93	45	3	27	11	28	
08 三和村	270	203	130	69	4	16	16	35	
09 稲生村	80	48	21	26	1	10	3	19	
10 十市村	150	121	94	27	-	5	4	20	
11 日章村	297	197	120	74	3	32	14	54	
12 前浜村	49	31	21	9	1	5	2	11	
13 岡豊村	193	125	74	42	9	31	9	28	
14 野田村	53	35	22	13	-	7	6	5	
15 岩村2-1	100	67	47	20	-	9	3	21	
16 介良村2-2	X	X	X	X	X	X	X	X	
205 土佐市	1,220	936	713	210	13	81	41	162	
01 高岡町	252	191	134	52	5	16	8	37	
02 戸波村	314	235	187	46	2	19	11	49	
03 北原村	180	138	104	32	2	10	11	21	
04 波介村	156	121	95	25	1	6	2	27	
05 蓮池村	38	26	16	9	1	8	-	4	
06 高石村	89	68	59	9	-	9	1	11	
07 宇佐町	74	59	45	13	1	4	6	5	
08 新居村	117	98	73	24	1	9	2	8	
206 須崎市	952	672	507	151	14	74	46	160	
01 須崎町	317	233	185	43	5	20	14	50	
02 浦ノ内村	295	206	157	43	6	20	15	54	
03 多ノ郷村	196	132	93	38	1	23	8	33	
04 吾桑村	68	49	38	10	1	6	4	9	
05 上分村	76	52	34	17	1	5	5	14	

3 販売農家  
09 世帯員

(3) 過去1年間の生活の主な状態別世帯員数 (つづき)

地域等	女							学生	その他
	計	主に仕事			農業以外の 自営業が主	主に家事 ・育児	その他		
		小計	自営業 が主	勤務が主					
208 宿毛市	706	460	277	162	21	70	23	153	
01 宿毛町	354	228	149	70	9	30	16	80	
02 小筑紫村	76	49	35	11	3	9	1	17	
03 橋上村	67	31	10	19	2	13	2	21	
04 山奈村	111	79	43	33	3	10	2	20	
05 平田村	98	73	40	29	4	8	2	15	
06 沖ノ島村	-	-	-	-	-	-	-	-	
209 土佐清水市	215	140	90	44	6	24	5	46	
01 清水町	33	18	13	4	1	1	-	14	
02 三崎町	66	45	30	13	2	6	3	12	
03 伊豆田村	66	51	35	15	1	8	1	6	
04 下川口村	50	26	12	12	2	9	1	14	
210 四万十市	1,495	910	487	380	43	201	69	315	
01 中村町	26	16	8	7	1	6	1	3	
02 下田町	41	22	15	7	-	11	2	6	
03 東山村	102	60	33	25	2	17	4	21	
04 藤岡村	131	79	39	38	2	15	4	33	
05 富山村	126	74	48	22	4	14	3	35	
06 大川筋村	65	39	19	19	1	11	7	8	
07 後川村	162	96	39	51	6	23	6	37	
08 八束村	114	77	39	36	2	16	5	16	
09 中筋村	66	33	17	13	3	17	-	16	
10 東中筋村	54	32	15	14	3	8	2	12	
11 具同村	78	49	31	13	5	9	-	20	
12 大方町2-2	5	2	-	2	-	-	1	2	
13 江川崎村	212	144	74	64	6	19	14	35	
14 津大村	313	187	110	69	8	35	20	71	
211 香南市	1,634	1,240	907	300	33	124	62	208	
01 赤岡町	32	23	12	10	1	2	2	5	
02 岸本町	29	23	15	6	2	3	1	2	
03 徳王子村	133	105	79	23	3	8	5	15	
04 山南村	134	89	63	25	1	10	9	26	
05 山北村	180	144	99	36	9	11	4	21	
06 東川村3-1	46	35	22	13	-	4	-	7	
07 西川村2-1	78	60	48	11	1	6	1	11	
08 野市町	327	257	187	64	6	26	9	35	
09 香宗村	70	54	39	14	1	4	3	9	
10 富家村	89	63	46	17	-	8	3	15	

単位：人

3 販売農家  
09 世帯員

(3) 過去1年間の生活の主な状態別世帯員数 (つづき)

地域等	女							単位：人	
	計	主に仕事			農業以外の 自営業が主	主に家事 ・育児	学生		その他
		小計	自営業 が主	勤務が主					
11 佐古村2-1	160	114	83	30	1	17	6	23	
12 夜須町	248	187	150	32	5	18	14	29	
13 東川村3-2	11	9	8	-	1	1	-	1	
14 吉川村	97	77	56	19	2	6	5	9	
212 香美市	1,468	1,027	659	339	29	158	56	227	
01 山田町	117	85	44	36	5	12	5	15	
02 大楠植村	91	70	45	22	3	10	2	9	
03 明治村	116	85	63	20	2	14	4	13	
04 片地村	202	140	90	47	3	22	13	27	
05 佐岡村	110	71	49	21	1	14	4	21	
06 新改村	127	79	55	23	1	19	4	25	
07 佐古村2-2	36	23	14	8	1	5	-	8	
08 天坪村2-2	X	X	X	X	X	X	X	X	
09 岩村2-2	95	72	43	28	1	4	8	11	
10 晝霞村2-2	X	X	X	X	X	X	X	X	
11 美良布町	156	109	62	44	3	20	6	21	
12 晝霞村2-1	47	31	21	8	2	7	2	7	
13 西川村2-2	26	16	12	2	2	-	3	7	
14 在所村	155	112	57	53	2	15	3	25	
15 榎山村	108	81	68	11	2	12	-	15	
16 上菲生村	63	44	33	11	-	2	2	15	
301 東洋町	82	45	30	14	1	8	2	27	
01 野根町	34	13	6	6	1	4	1	16	
02 甲浦町	48	32	24	8	-	4	1	11	
302 奈半利町	143	104	67	35	2	11	3	25	
303 田野町	142	100	66	27	7	15	3	24	
304 安田町	410	294	203	87	4	20	20	76	
305 北川村	241	169	97	62	10	28	2	42	
306 馬路村	104	60	34	24	2	13	3	28	
307 芸西村	420	331	268	62	1	13	22	54	
01 和食村	184	151	124	26	1	5	6	22	
02 馬ノ上村	X	X	X	X	X	X	X	X	
03 西分村	138	108	87	21	-	4	11	15	
04 東川村3-3	X	X	X	X	X	X	X	X	
341 本山町	253	180	93	81	6	24	10	39	
01 本山町	222	156	81	71	4	21	9	36	
02 吉野村2-1	31	24	12	10	2	3	1	3	
344 大豊町	318	225	153	71	1	22	10	61	



3 販売農家  
09 世帯員

(3) 過去1年間の生活の主な状態別世帯員数 (つづき)

単位：人

地域等	女							
	計	主に仕事			主に家事 ・育児	学生	その他	
		小計	自営農業 が主	農業以外 の自営業 が主				
01 東豊永村	108	83	57	26	-	4	6	15
02 西豊永村	73	52	35	17	-	2	2	17
03 大杉村	118	73	49	24	-	15	2	28
04 天坪村2-1	19	17	12	4	1	1	-	1
363 土佐町	486	304	137	152	15	57	30	95
01 森村	276	170	76	86	8	36	20	50
02 地藏寺村	132	81	38	39	4	14	6	31
03 田井村	X	X	X	X	X	X	X	X
04 吉野村2-2	X	X	X	X	X	X	X	X
364 大川村	29	16	9	7	-	5	1	7
386 いの町	435	311	196	106	9	54	11	59
01 伊野町	46	34	17	17	-	6	-	6
02 八田村	48	38	24	13	1	3	2	5
03 宇治村	135	105	74	26	5	9	3	18
04 川内村	38	25	16	9	-	5	5	3
05 神谷村	18	15	12	2	1	2	-	1
06 三瀬村	X	X	X	X	X	X	X	X
07 小川村	31	21	14	6	1	6	-	4
08 清水村	15	10	7	3	-	-	-	5
09 上八川村	77	45	18	26	1	18	1	13
10 下八川村	18	11	8	3	-	4	-	3
11 本川村	X	X	X	X	X	X	X	X
387 仁淀川町	203	128	81	44	3	24	6	45
01 池川町	62	37	20	17	-	8	2	15
02 大崎村	53	35	26	8	1	5	-	13
03 名野川村	20	11	8	3	-	3	1	5
04 別府村2-2	10	5	3	1	1	1	-	4
05 別府村2-1	27	20	13	7	-	4	-	3
06 長者村2-1	31	20	11	8	1	3	3	5
401 中土佐町	431	297	179	108	10	37	21	76
01 久礼町	130	95	46	45	4	10	4	21
02 上ノ加江町	112	78	52	25	1	9	7	18
03 大野見村	189	124	81	38	5	18	10	37
402 佐川町	792	477	261	198	18	134	28	153
01 佐川町	229	142	82	57	3	39	10	38
02 尾川村2-1	60	27	7	18	2	11	1	21
03 斗賀野村	254	146	72	65	9	54	10	44
04 黒岩村2-1	172	117	79	37	1	17	4	34

3 販売農家  
09 世帯員

(3) 過去1年間の生活の主な状態別世帯員数 (つづき)

地域等	女							計	学生	その他
	主に仕事			主に家事・育児		その他				
	小計	自営農業が主	勤務が主	農業以外の自営業が主	学生					
05 加茂村2-1	77	45	21	21	3	13	3	16		
403 越知町	275	190	130	56	4	20	10	55		
01 越知町	64	45	27	15	3	8	-	11		
02 大桐村	14	8	6	2	-	1	-	5		
03 横畠村	119	77	58	19	-	6	8	28		
04 尾川村2-2	9	7	5	2	-	1	-	1		
05 明治村	37	28	22	6	-	3	-	6		
06 長者村2-2	-	-	-	-	-	-	-	-		
07 黒岩村2-2	32	25	12	12	1	1	2	4		
405 榊原町	449	270	143	109	18	62	20	97		
410 日高村	274	167	70	84	13	34	10	63		
01 日下村	190	110	46	55	9	29	6	45		
02 能津村	45	32	16	16	-	2	1	10		
03 加茂村2-2	39	25	8	13	4	3	3	8		
411 津野町	520	355	198	137	20	44	25	96		
01 東津野村	278	186	112	64	10	27	9	56		
02 上半山村	95	73	44	26	3	6	6	10		
03 下半山村	147	96	42	47	7	11	10	30		
412 四万十町	2,037	1,361	775	520	66	190	75	411		
01 窪川町	552	363	196	149	18	62	24	103		
02 松葉川村	232	144	74	61	9	30	8	50		
03 仁井田村	176	110	55	51	4	21	9	36		
04 東又村	293	198	95	89	14	21	10	64		
05 興津村	69	54	50	4	-	1	2	12		
06 大正町	284	186	104	78	4	18	11	69		
07 昭和村	235	163	104	53	6	18	9	45		
08 十川村	196	143	97	35	11	19	2	32		
424 大月町	227	150	98	48	4	27	7	43		
01 奥内村	177	120	73	44	3	18	6	33		
02 月灘村	50	30	25	4	1	9	1	10		
427 三原村	191	98	38	44	16	36	11	46		
428 黒潮町	619	427	251	159	17	48	28	116		
01 佐賀町	203	132	60	66	6	21	10	40		
02 白田川村2-2	5	4	2	2	-	-	-	1		
03 大方町2-1	332	240	159	71	10	20	13	59		
04 白田川村2-1	79	51	30	20	1	7	5	16		

単位：人

3 販売農家  
09 世帯員

(4) 年齢別の農業従事者数（自営農業に従事した世帯員数）

地域等	男女計													85歳以上		
	計	15～19歳	20～24	25～29	30～34	35～39	40～44	45～49	50～54	55～59	60～64	65～69	70～74		75～79	80～84
39 高知県	35,925	324	535	800	1,096	1,330	1,612	1,741	2,580	3,659	4,780	5,159	4,150	3,840	2,856	1,463
201 高知市	3,837	38	60	88	138	179	201	193	276	363	535	559	376	347	304	180
01 (旭)	180	-	-	4	9	9	8	14	9	14	38	24	18	11	13	9
02 (中央)	63	-	2	1	6	1	3	7	5	10	6	6	6	5	4	1
03 (潮江)	62	-	-	2	4	5	6	1	3	7	8	10	6	6	4	-
04 (朝倉)	374	2	7	10	13	24	21	10	27	29	40	74	33	33	35	16
05 (鴨田)	48	1	-	-	1	2	6	2	3	1	4	10	10	4	2	2
06 (初月)	97	1	1	5	4	1	5	6	13	5	11	17	7	14	3	4
07 (秦)	83	2	2	1	1	5	5	5	5	9	14	7	9	5	8	5
08 (一宮)	136	-	1	3	1	7	10	5	8	6	26	31	13	7	10	8
09 (布師田)	140	2	6	4	5	4	8	7	6	13	18	19	13	13	14	8
10 (高須)	164	1	2	1	13	9	6	4	9	14	24	25	10	13	20	13
11 (五台山)	148	1	3	5	14	7	4	4	13	17	30	14	4	11	14	7
12 (三里)	134	-	2	8	4	4	10	7	7	17	18	15	18	12	7	5
13 (長浜)	86	4	2	-	2	5	3	4	5	8	15	14	5	10	5	4
14 大津村	159	5	-	4	2	12	4	9	10	23	20	25	15	13	10	7
15 介良村 2-1	117	1	1	4	4	7	4	6	6	15	19	15	17	10	5	3
16 鏡村	260	2	5	7	4	10	5	9	22	20	33	32	33	34	27	17
17 土佐山村	284	4	2	6	6	3	13	14	24	21	38	37	31	31	28	14
18 森山村	107	-	2	3	3	3	6	7	7	11	17	12	13	10	10	4
19 弘岡上村	123	1	6	2	7	11	8	8	1	13	15	20	14	9	4	4
20 弘岡中村	115	-	-	4	2	5	6	8	12	9	16	14	12	11	11	5
21 弘岡下村	206	5	1	3	7	11	20	11	14	13	27	35	21	21	8	9
22 西分村	92	-	3	2	-	2	2	3	12	8	5	16	14	12	9	4
23 仁西村	190	2	2	2	10	7	14	11	16	27	26	27	8	10	18	10
24 諸木村	307	2	4	6	10	10	12	19	29	31	45	48	28	26	24	13
25 芳原村	31	-	1	-	1	-	2	2	2	5	5	3	3	3	2	2
26 秋山村	131	2	5	1	8	6	5	10	8	17	17	9	15	13	9	6
202 室戸市	847	9	13	18	9	18	36	28	67	99	122	130	96	96	67	39
01 室戸町	126	-	1	3	-	1	5	2	8	15	17	26	20	18	8	2
02 室戸岬町	11	-	-	-	-	-	-	-	-	-	1	6	1	2	-	1
03 佐喜浜町	94	-	-	2	1	-	3	2	9	14	17	12	14	7	7	6
04 吉良川町	372	2	6	8	5	8	11	14	24	46	47	47	43	43	42	26
05 羽根村	244	7	6	5	3	9	17	10	26	24	40	39	18	26	10	4
203 安芸市	1,871	24	34	49	57	67	94	115	167	194	275	254	183	196	101	61
01 安芸町	369	8	9	8	11	9	18	18	38	47	46	49	32	41	21	14
02 土居村	185	2	4	7	4	6	5	10	23	26	20	28	13	22	10	5
03 井ノ口村	350	4	5	7	7	15	21	25	39	26	56	43	38	37	19	3

3 販売農家  
09 世帯員

(4) 年齢別の農業従事者数（自営農業に従事した世帯員数）

地域等	男女計													85歳 以上	
	計	15～19歳	20～24	25～29	30～34	35～39	40～44	45～49	50～54	55～59	60～64	65～69	70～74		75～79
04 畑山村	53	-	-	-	2	2	-	-	3	1	8	6	7	5	5
05 川北村	284	1	2	8	7	15	18	26	21	28	34	22	24	17	10
06 伊尾木村	216	4	2	6	9	8	10	6	19	28	37	29	16	25	8
07 東川村	103	-	1	4	2	1	2	1	3	5	16	17	15	15	13
08 赤野村	311	5	11	9	7	14	20	26	23	26	41	48	41	25	8
09 西川村	-	-	-	-	-	-	-	-	-	-	-	-	-	-	-
204 南国市	3,017	42	57	76	102	112	156	159	211	302	376	467	327	289	228
01 後免町	X	X	X	X	X	X	X	X	X	X	X	X	X	X	X
02 上倉村	114	2	6	11	2	2	3	7	7	12	14	11	9	6	8
03 瓶岩村	70	1	2	2	3	2	1	-	8	5	12	18	3	6	4
04 久礼田村	155	2	7	2	5	10	5	8	13	8	16	27	19	18	9
05 国府村	130	4	2	2	8	4	7	6	9	13	20	15	12	10	13
06 長岡村	369	5	3	7	12	16	20	23	22	41	40	65	39	36	29
07 大篠村	317	4	7	12	11	13	20	17	15	28	33	50	35	28	28
08 三和村	417	8	4	5	18	22	27	22	25	41	63	52	53	41	26
09 稲生村	116	1	4	3	3	7	2	3	10	9	17	18	12	14	7
10 十市村	236	2	3	6	8	7	15	10	20	27	33	35	28	21	14
11 日章村	446	4	9	12	10	11	23	35	32	52	39	73	59	40	36
12 前浜村	81	-	2	1	2	2	4	5	8	8	10	13	6	9	5
13 岡豊村	306	7	7	9	11	7	13	13	20	25	48	51	27	28	25
14 野田村	79	2	1	2	2	4	5	5	10	6	7	11	8	10	6
15 岩村2-1	156	-	-	2	5	5	10	5	11	20	20	23	12	16	19
16 介良村2-2	X	X	X	X	X	X	X	X	X	X	X	X	X	X	X
205 土佐市	1,843	7	27	43	72	110	98	95	119	193	227	307	248	149	103
01 高岡町	377	-	5	10	15	28	17	14	19	41	58	69	44	27	21
02 戸波村	477	1	10	13	19	28	25	34	39	47	53	80	64	32	23
03 北原村	277	1	3	4	12	20	12	15	19	26	37	39	38	29	16
04 波介村	233	1	2	1	8	7	16	10	7	24	21	57	42	17	17
05 蓮池村	54	1	-	1	-	7	3	2	5	4	4	6	8	6	4
06 高石村	154	-	3	5	4	10	8	3	12	17	21	23	20	17	6
07 宇佐町	102	1	1	4	7	4	11	7	4	7	11	13	17	8	5
08 新居村	169	2	3	5	7	6	6	10	14	27	22	20	15	13	6
206 須崎市	1,469	9	21	54	54	59	73	103	125	164	210	191	165	127	82
01 須崎町	512	2	10	25	23	16	31	37	45	62	75	57	56	39	28
02 浦ノ内村	424	4	4	16	12	18	19	31	43	48	73	56	40	34	18
03 多ノ郷村	313	2	4	9	14	15	13	22	21	34	35	43	41	31	17
04 吾桑村	105	1	2	3	3	4	6	8	9	9	13	17	11	10	8
05 上分村	115	-	1	1	2	6	4	5	7	11	14	18	17	13	11

3 販売農家  
09 世帯員

(4) 年齢別の農業従事者数（自営農業に従事した世帯員数）

地域等	男女計											85歳 以上				
	計	15～19歳	20～24	25～29	30～34	35～39	40～44	45～49	50～54	55～59	60～64		65～69	70～74	75～79	80～84
208 宿毛市	1,048	9	9	21	29	48	40	42	71	106	156	161	140	106	67	43
01 宿毛町	485	2	2	8	12	22	19	21	35	54	84	65	57	53	29	22
02 小筑紫村	119	1	-	2	3	2	3	4	12	10	17	20	15	19	6	5
03 橋上村	108	1	4	4	1	7	1	5	10	10	11	14	18	9	7	6
04 山奈村	180	4	3	2	7	7	10	7	9	19	17	30	25	14	19	7
05 平田村	156	1	-	5	6	10	7	5	5	13	27	32	25	11	6	3
06 沖ノ島村	-	-	-	-	-	-	-	-	-	-	-	-	-	-	-	-
209 土佐清水市	411	1	3	6	9	17	20	21	26	32	51	70	55	48	38	14
01 清水町	63	-	2	-	1	4	4	4	4	2	14	13	7	7	1	2
02 三崎町	133	-	1	1	1	4	8	9	12	9	10	23	21	18	12	4
03 伊豆田村	122	1	-	3	2	6	3	5	3	8	15	22	20	15	15	4
04 下川口村	93	-	-	2	4	6	5	3	7	13	12	12	7	8	10	4
210 四万十市	2,270	26	30	42	69	69	94	98	151	231	333	328	246	257	205	91
01 中村町	36	-	-	-	1	3	1	4	1	1	4	4	4	7	4	2
02 下田町	72	3	-	-	2	4	3	2	4	10	10	10	11	4	6	3
03 東山村	150	3	3	7	1	4	10	10	10	10	19	21	17	18	15	2
04 蔵岡村	186	3	1	1	7	1	2	10	12	30	25	27	14	27	14	12
05 富山村	187	-	2	3	6	6	4	6	15	16	36	33	22	18	11	9
06 大川筋村	99	1	2	4	4	3	3	7	4	13	12	10	13	13	7	3
07 後川村	232	4	5	3	4	7	13	5	17	29	26	29	24	28	28	10
08 八束村	167	6	1	5	7	5	8	8	16	19	20	20	14	20	14	4
09 中筋村	109	-	1	4	2	3	1	5	7	9	23	10	11	9	15	9
10 東中筋村	79	-	3	2	5	-	2	5	2	3	15	15	12	11	3	1
11 具同村	133	-	-	3	6	2	10	6	5	15	24	16	17	8	9	12
12 大方町2-2	5	-	-	-	-	1	-	-	-	1	2	1	-	-	-	-
13 江川崎村	320	1	4	3	10	14	15	11	29	28	47	51	30	34	34	9
14 津大村	495	5	8	7	14	16	22	19	29	47	70	81	57	60	45	15
211 香南市	2,604	17	44	69	102	111	118	107	192	231	321	385	326	261	203	117
01 赤岡町	49	2	4	2	-	4	5	3	8	6	1	7	2	2	2	1
02 岸本町	42	-	-	4	2	-	1	1	3	10	4	4	7	-	4	2
03 徳王子村	204	-	5	7	6	7	9	5	19	29	25	23	22	19	20	8
04 山南村	193	-	1	-	2	9	7	6	15	13	20	41	22	30	16	11
05 山北村	275	-	6	8	6	12	12	15	20	24	21	37	31	41	24	18
06 東川村3-1	75	-	2	1	6	5	3	-	2	9	12	13	4	5	6	7
07 西川村2-1	128	-	2	2	4	4	5	6	8	10	16	25	25	7	11	3
08 野市町	519	2	5	12	24	25	22	17	44	35	61	76	72	61	32	31
09 香宗村	116	-	2	7	3	6	8	7	8	18	10	12	11	12	9	3
10 富家村	148	-	2	1	11	5	3	3	8	11	31	28	18	10	12	5

3 販売農家  
09 世帯員

(4) 年齢別の農業従事者数（自営農業に従事した世帯員数）

地域等	男女計													計		
	15～19歳	20～24	25～29	30～34	35～39	40～44	45～49	50～54	55～59	60～64	65～69	70～74	75～79		80～84	85歳以上
11 佐古村2-1	238	1	4	4	11	8	11	12	13	22	30	40	31	27	16	8
12 夜須町	415	9	5	15	14	19	23	24	28	29	61	55	52	36	32	13
13 東川村3-2	18	1	-	-	-	-	-	-	2	-	3	2	2	3	5	-
14 吉川村	184	2	6	6	13	7	9	8	14	15	26	22	27	8	14	7
212 香美市	2,290	16	33	46	62	68	95	83	148	220	280	353	319	264	192	111
01 山田町	169	-	1	2	3	3	7	5	18	17	20	24	25	13	12	5
02 大楠植村	140	-	1	3	3	5	4	8	10	16	8	25	18	12	17	10
03 明治村	194	1	1	6	4	8	9	6	12	27	29	25	21	15	15	15
04 片地村	293	2	3	3	12	11	11	20	18	34	36	41	39	33	16	14
05 佐岡村	161	1	2	2	4	3	5	3	18	11	17	28	21	26	15	5
06 新改村	195	-	3	5	6	6	10	9	11	20	29	29	19	22	21	5
07 佐古村2-2	51	-	1	-	2	4	2	2	1	1	8	10	12	3	1	4
08 天坪村2-2	X	X	X	X	X	X	X	X	X	X	X	X	X	X	X	X
09 岩村2-2	128	1	2	4	4	6	11	4	6	12	14	21	21	10	9	3
10 曉霞村2-2	X	X	X	X	X	X	X	X	X	X	X	X	X	X	X	X
11 美良布町	251	3	4	6	6	5	5	5	16	25	26	40	40	29	27	14
12 曉霞村2-1	88	1	4	-	2	4	1	4	9	9	6	10	11	12	10	5
13 西川村2-2	41	2	2	-	2	2	1	2	2	3	7	4	3	7	2	3
14 在所村	253	3	5	11	6	3	9	11	9	24	36	37	37	36	15	11
15 榎山村	194	-	2	4	6	3	6	2	13	14	28	30	30	25	25	6
16 上韮生村	106	2	2	-	1	1	3	2	5	5	11	23	18	18	5	10
301 東洋町	134	3	-	-	9	4	4	3	19	12	28	14	12	11	12	3
01 野根町	52	-	-	-	1	1	2	2	9	2	5	6	6	9	8	1
02 甲浦町	82	3	-	-	8	3	2	1	10	10	23	8	6	2	4	2
302 奈半利町	250	5	3	5	3	5	10	8	18	35	40	33	18	37	20	10
303 田野町	239	2	9	4	8	6	8	13	26	34	28	22	25	27	16	11
304 安田町	626	8	5	10	23	17	33	39	44	76	83	77	75	58	57	21
305 北川村	398	5	7	12	8	13	8	23	29	42	51	49	39	50	39	23
306 馬路村	173	1	1	4	3	2	7	9	9	11	24	33	21	26	18	4
307 芸西村	653	3	12	13	32	41	43	52	45	58	81	105	77	46	34	11
01 和食村	296	2	6	5	13	24	25	19	15	25	44	52	30	17	16	3
02 黒ノ上村	X	X	X	X	X	X	X	X	X	X	X	X	X	X	X	X
03 西分村	209	1	4	6	10	9	12	20	18	26	18	25	27	18	9	6
04 東川村3-3	X	X	X	X	X	X	X	X	X	X	X	X	X	X	X	X
341 本山町	406	6	1	11	10	10	10	25	35	36	57	49	50	41	47	18
01 本山町	348	3	1	9	10	5	8	23	29	32	51	43	39	40	41	14
02 吉野村2-1	58	3	-	2	-	5	2	2	6	4	6	6	11	1	6	4
344 大豊町	495	3	6	6	7	6	18	14	24	38	53	57	71	97	64	31

3 販売農家  
09 世帯員

(4) 年齢別の農業従事者数（自営農業に従事した世帯員数）

地域等	男女計													85歳以上		
	計	15～19歳	20～24	25～29	30～34	35～39	40～44	45～49	50～54	55～59	60～64	65～69	70～74		75～79	80～84
01 東豊永村	169	-	3	1	2	2	5	7	10	11	16	14	25	37	28	11
02 西豊永村	114	3	3	-	1	-	10	4	4	7	8	15	16	25	12	6
03 大杉村	177	-	2	5	4	3	3	1	8	17	25	22	24	27	22	14
04 天塚村 2-1	35	-	1	-	-	1	-	2	2	3	4	6	6	8	2	-
363 土佐町	757	8	18	20	24	19	27	38	67	80	93	92	81	92	73	25
01 森村	435	6	12	13	15	16	15	22	46	37	55	49	41	50	40	18
02 地蔵寺村	200	1	4	3	5	3	8	11	11	25	22	32	28	26	17	4
03 田井村	X	X	X	X	X	X	X	X	X	X	X	X	X	X	X	X
04 吉野村 2-2	X	X	X	X	X	X	X	X	X	X	X	X	X	X	X	X
364 大川村	37	-	3	1	-	-	-	2	1	6	3	2	4	5	6	4
386 いの町	694	4	9	21	30	28	13	26	40	67	95	100	98	85	51	27
01 伊野町	72	2	3	3	4	3	3	2	5	6	8	11	9	7	3	3
02 八田村	66	1	2	4	2	1	1	7	9	3	6	10	15	3	2	-
03 宇治村	215	-	2	5	17	8	5	10	10	24	35	30	28	24	12	5
04 川内村	52	-	-	2	5	5	-	3	4	6	7	4	3	8	3	2
05 神谷村	30	-	1	-	-	-	-	-	1	4	2	1	4	6	8	3
06 三瀬村	X	X	X	X	X	X	X	X	X	X	X	X	X	X	X	X
07 小川村	49	-	-	-	-	1	-	1	3	4	3	12	11	6	6	2
08 清水村	22	-	-	1	-	1	1	-	2	2	2	2	1	5	4	1
09 上八川村	138	1	-	6	1	7	2	3	5	17	25	20	19	14	11	7
10 下八川村	32	-	1	-	1	-	-	-	1	1	7	6	2	10	1	2
11 本川村	X	X	X	X	X	X	X	X	X	X	X	X	X	X	X	X
387 仁淀川町	343	2	3	7	4	5	14	11	16	30	30	62	54	55	28	22
01 池川町	109	-	1	1	2	3	4	2	6	10	8	22	23	11	8	9
02 大崎村	85	-	1	-	-	-	5	4	1	4	7	22	15	16	9	1
03 名野川村	32	-	-	-	-	-	2	2	1	5	2	7	3	5	3	2
04 別府村 2-2	19	-	-	-	-	-	1	1	1	1	1	2	4	3	2	2
05 別府村 2-1	53	1	-	-	2	2	1	2	2	3	8	8	6	10	2	6
06 長者村 2-1	45	1	2	6	-	-	1	-	5	7	4	1	3	10	3	2
401 中土佐町	677	2	6	17	18	23	24	30	51	79	82	81	80	86	61	37
01 久礼町	192	-	3	3	11	8	7	13	13	17	17	23	21	21	14	8
02 上ノ加江町	185	-	3	7	4	4	5	4	21	24	26	15	18	20	21	13
03 大野見村	300	2	-	7	3	11	12	13	17	25	39	43	41	45	26	16
402 佐川町	1,248	7	20	26	44	38	50	56	76	126	144	181	165	178	87	50
01 佐川町	375	2	11	4	11	9	14	20	27	38	37	47	49	56	33	17
02 尾川村 2-1	97	-	1	3	3	2	3	4	4	11	13	13	16	13	6	5
03 斗賀野村	375	1	7	3	13	12	10	14	26	34	42	56	66	58	21	12
04 黒岩村 2-1	281	2	-	11	13	10	20	13	14	29	34	44	24	34	20	13

3 販売農家  
09 世帯員

(4) 年齢別の農業従事者数（自営農業に従事した世帯員数）

地域等	男女計													85歳 以上		
	計	15～19歳	20～24	25～29	30～34	35～39	40～44	45～49	50～54	55～59	60～64	65～69	70～74		75～79	80～84
05 加茂村2-1	120	2	1	5	4	5	3	5	5	14	18	21	10	17	7	3
403 越知町	431	4	7	6	8	9	22	16	20	60	51	66	58	39	43	22
01 越知町	97	-	-	-	1	1	3	1	3	8	14	19	22	9	8	8
02 大桐村	21	-	-	-	-	-	2	3	-	1	1	4	7	2	1	-
03 横畠村	176	2	4	5	6	2	12	5	14	34	19	19	17	15	16	6
04 尾川村2-2	18	-	-	-	1	-	-	-	4	2	2	3	3	2	3	-
05 明治村	68	-	-	1	-	3	2	3	2	8	7	13	6	8	9	6
06 長者村2-2	-	-	-	-	-	-	-	-	-	-	-	-	-	-	-	-
07 黒岩村2-2	51	2	3	-	-	3	3	4	1	5	8	8	3	3	6	2
405 榑原町	696	6	5	7	12	17	18	27	40	68	91	103	84	93	79	46
410 日高村	384	2	9	7	9	10	12	20	19	47	54	57	41	36	43	18
01 日下村	276	1	7	5	4	7	9	15	15	35	34	34	34	29	35	12
02 能津村	57	-	2	2	2	-	2	2	2	7	12	10	6	4	5	3
03 加茂村2-2	51	1	2	-	3	3	1	3	2	5	8	13	1	3	3	3
411 津野町	786	3	11	10	11	21	37	39	60	69	108	88	100	106	80	43
01 東津野村	438	2	5	7	5	15	18	23	33	46	69	41	44	57	47	26
02 上半山村	138	-	-	2	3	-	3	10	11	10	14	16	24	25	13	7
03 下半山村	210	1	6	1	3	6	16	6	16	13	25	31	32	24	20	10
412 四万十町	3,320	31	40	75	98	134	157	162	257	377	469	421	329	372	271	127
01 窪川町	930	17	18	26	25	35	43	50	74	118	98	101	104	107	82	32
02 松葉川村	366	3	5	13	13	16	23	19	15	31	63	59	26	26	34	20
03 仁井田村	252	-	3	2	9	11	14	8	12	23	45	38	31	30	15	11
04 東又村	460	1	6	15	15	18	20	14	45	65	87	44	26	49	31	24
05 興津村	130	2	1	3	9	8	11	9	11	11	18	16	10	12	6	3
06 大正町	446	6	-	5	13	18	18	28	43	47	56	64	47	54	36	11
07 昭和村	385	1	3	5	6	9	8	22	34	46	54	40	52	57	37	11
08 十川村	351	1	4	6	8	19	20	12	23	36	48	59	33	37	30	15
424 大月町	392	7	9	4	4	17	17	19	29	43	52	59	37	43	34	18
01 奥内村	304	6	7	4	4	4	15	14	23	36	45	49	25	35	17	11
02 月灘村	88	1	2	-	-	2	3	3	6	7	7	10	12	8	17	7
427 三原村	326	9	6	8	4	14	13	15	24	33	39	49	40	28	31	13
428 黒潮町	953	5	14	14	14	33	42	50	78	97	138	154	110	89	72	33
01 佐賀町	291	1	1	7	11	6	9	14	20	33	37	57	35	25	23	12
02 白田川村2-2	10	-	1	-	-	-	1	-	2	-	-	4	-	-	1	1
03 大方町2-1	539	4	10	6	9	25	26	27	44	57	90	74	60	46	43	18
04 白田川村2-1	113	-	2	1	1	4	2	6	9	12	11	19	15	18	5	2



3 販売農家  
09 世帯員

(4) 年齢別の農業従事者数（自営農業に従事した世帯員数）（つづき）

地域等	男												計	85歳 以上		
	15～19歳	20～24	25～29	30～34	35～39	40～44	45～49	50～54	55～59	60～64	65～69	70～74			75～79	80～84
39 高知県	19,513	202	344	546	735	860	984	968	1,405	1,955	2,501	2,692	2,031	1,940	1,574	776
201 高知市	2,001	17	32	63	85	109	111	105	146	178	270	297	173	164	152	99
01 (旭)	97	-	-	4	7	5	4	9	6	5	18	14	10	5	6	4
02 (中央)	32	-	1	1	5	-	2	3	2	5	3	4	1	3	2	-
03 (潮江)	33	-	-	2	2	3	3	1	1	3	4	4	4	3	3	-
04 (朝倉)	192	2	6	6	7	17	13	5	16	13	20	38	15	11	16	7
05 (鴨田)	26	-	-	-	1	1	3	1	2	1	1	5	6	2	1	2
06 (初月)	47	1	-	4	2	1	5	2	7	2	3	8	4	5	3	-
07 (秦)	44	2	1	1	1	2	5	3	3	5	7	2	5	1	2	4
08 (一宮)	69	-	1	1	-	6	3	4	5	2	9	21	6	3	4	4
09 (布師田)	77	-	5	1	3	3	6	4	4	6	11	9	8	5	7	5
10 (高須)	86	1	-	1	5	6	3	3	8	6	10	17	3	5	11	7
11 (五台山)	79	1	1	4	9	6	1	1	8	6	17	8	3	3	6	5
12 (三里)	72	-	2	6	4	2	7	4	2	6	14	5	9	6	3	2
13 (長浜)	43	-	-	-	1	3	1	3	3	3	8	10	1	6	3	1
14 大津村	88	3	-	3	1	7	4	6	5	11	9	13	8	10	5	3
15 介良村2-1	62	1	-	2	3	6	1	3	3	6	10	7	8	7	2	3
16 鑄村	133	1	3	5	3	4	2	5	10	12	14	20	13	16	18	7
17 土佐山村	137	-	1	4	-	5	10	7	11	11	20	21	8	18	13	8
18 森山村	57	-	2	2	3	-	3	6	1	8	11	4	4	7	4	2
19 弘岡上村	66	1	3	2	4	7	5	4	-	5	8	12	8	3	2	2
20 弘岡中村	57	-	-	4	-	1	3	4	8	5	8	6	5	7	4	2
21 弘岡下村	108	1	1	2	5	9	7	6	8	6	12	20	10	10	5	6
22 西分村	52	-	2	1	-	2	1	1	7	6	2	9	6	6	6	3
23 仁西村	95	1	-	1	6	2	7	5	6	16	16	12	6	3	7	7
24 諾木村	166	1	2	5	8	7	10	8	15	16	20	25	13	11	15	10
25 芳原村	17	-	-	-	1	-	1	2	-	4	3	1	1	2	-	2
26 秋山村	66	1	1	1	4	4	1	5	5	9	12	2	8	6	4	3
202 室戸市	465	5	9	13	6	7	25	22	33	57	65	66	53	52	33	19
01 室戸町	74	-	1	2	-	1	4	2	4	9	10	13	11	11	5	1
02 室戸岬町	5	-	-	-	-	-	-	-	-	-	-	3	1	1	-	-
03 佐喜浜町	51	-	-	1	1	1	1	1	7	7	10	4	9	4	3	3
04 吉良川町	194	2	4	5	3	3	6	11	8	27	25	25	21	23	17	14
05 羽根村	141	3	4	5	2	3	14	8	14	14	20	21	11	13	8	1
203 安芸市	1,039	14	26	32	46	48	59	67	87	107	143	136	87	98	54	35
01 安芸町	202	4	7	6	9	6	11	9	21	24	29	25	16	21	9	5
02 土居村	101	2	3	5	4	3	3	6	7	17	11	17	5	9	6	3
03 井ノ口村	194	2	5	3	13	9	11	14	24	13	25	23	19	20	11	2

3 販売農家  
09 世帯員

(4) 年齢別の農業従事者数（自営農業に従事した世帯員数）（つづき）

地域等	男													85歳以上		
	計	15～19歳	20～24	25～29	30～34	35～39	40～44	45～49	50～54	55～59	60～64	65～69	70～74		75～79	80～84
04 畑山村	29	-	-	-	1	2	-	2	-	4	5	4	2	2	3	4
05 川北村	164	1	1	6	6	10	10	16	12	17	25	19	12	10	10	9
06 伊尾木村	124	2	2	4	8	6	9	2	9	17	20	17	6	11	5	6
07 東川村	55	-	1	3	1	1	1	1	1	2	9	6	10	8	7	4
08 赤野村	170	3	7	5	4	11	14	17	13	13	19	25	17	17	3	2
09 西川村	-	-	-	-	-	-	-	-	-	-	-	-	-	-	-	-
204 南国市	1,600	26	32	48	58	64	89	82	116	155	198	247	154	149	129	53
01 後免町	X	X	X	X	X	X	X	X	X	X	X	X	X	X	X	X
02 上倉村	59	2	2	7	2	1	2	2	4	6	9	6	4	4	4	4
03 瓶岩村	39	-	1	2	1	2	1	-	5	2	4	13	1	3	2	2
04 久礼田村	81	1	3	1	2	6	2	5	6	4	9	11	12	8	6	5
05 国府村	72	4	2	1	4	3	4	2	3	9	11	8	4	5	9	3
06 長岡村	193	4	2	4	5	9	14	7	16	20	21	36	16	19	15	5
07 大篠村	171	2	6	6	8	7	11	12	9	15	17	23	19	15	14	7
08 三和村	212	4	-	2	8	10	12	18	11	18	33	28	27	21	17	3
09 稲生村	61	-	1	2	1	3	-	3	6	5	10	10	7	7	3	3
10 十市村	125	1	3	4	5	5	8	6	9	17	17	18	13	10	6	3
11 日章村	233	3	4	9	6	7	15	13	18	26	20	37	28	17	25	5
12 前浜村	45	-	2	1	1	1	2	4	4	5	4	7	4	5	3	2
13 岡豊村	171	5	6	6	8	5	8	4	11	13	25	31	10	18	13	8
14 野田村	39	-	-	2	1	2	1	4	6	4	5	3	3	5	3	-
15 岩村2-1	83	-	-	1	4	3	8	2	7	7	12	14	5	9	9	2
16 介良村2-2	X	X	X	X	X	X	X	X	X	X	X	X	X	X	X	X
205 土佐市	994	4	16	28	53	71	70	48	55	96	118	149	124	77	56	29
01 高岡町	201	-	4	5	11	16	12	8	8	20	30	34	24	11	12	6
02 戸波村	255	-	5	6	14	19	19	14	18	24	25	42	32	17	15	5
03 北原村	145	-	-	3	8	12	10	7	10	14	21	17	18	14	8	3
04 波介村	132	1	2	1	6	6	10	7	4	11	12	26	23	11	9	3
05 蓮池村	28	1	-	1	-	4	1	1	3	1	3	3	2	4	2	2
06 高石村	88	-	2	5	3	7	7	2	4	9	10	14	7	11	3	4
07 宇佐町	55	1	1	4	4	2	7	4	2	3	6	2	10	5	2	2
08 新居村	90	1	2	3	7	5	4	5	6	14	11	11	8	4	5	4
206 須崎市	813	9	17	39	36	40	42	58	65	87	117	101	72	66	52	12
01 須崎町	283	2	7	20	12	10	17	21	26	33	42	34	22	18	17	2
02 浦ノ内村	231	4	3	10	9	14	10	14	21	29	36	31	17	20	9	4
03 多ノ郷村	174	2	4	5	12	9	9	15	9	15	23	18	22	16	11	4
04 吾桑村	60	1	2	3	2	3	3	5	4	5	7	10	5	4	6	-
05 上分村	65	-	1	1	1	4	3	3	5	5	9	8	6	8	9	2

3 販売農家  
09 世帯員

(4) 年齢別の農業従事者数（自営農業に従事した世帯員数）（つづき）

地域等	男													85歳以上		
	計	15～19歳	20～24	25～29	30～34	35～39	40～44	45～49	50～54	55～59	60～64	65～69	70～74		75～79	80～84
208 宿毛市	597	7	5	15	20	35	25	22	37	55	82	86	76	57	43	32
01 宿毛町	278	1	2	6	9	16	12	11	17	26	46	35	31	26	22	18
02 小筑紫村	65	1	-	1	3	2	1	1	5	6	9	11	7	11	3	4
03 橋上村	61	1	2	3	-	5	1	4	4	5	7	8	9	5	4	3
04 山奈村	104	3	1	1	4	5	6	4	7	10	10	14	17	7	10	5
05 平田村	89	1	-	4	4	7	5	2	4	8	10	18	12	8	4	2
06 沖ノ島村	-	-	-	-	-	-	-	-	-	-	-	-	-	-	-	-
209 土佐清水市	232	1	1	4	4	10	15	15	16	15	29	32	29	27	25	9
01 清水町	35	-	1	-	1	1	4	3	1	-	7	8	4	3	1	1
02 三崎町	81	-	-	1	-	4	7	7	7	4	6	10	10	13	10	2
03 伊豆田村	64	1	-	3	1	3	-	3	3	3	9	9	12	7	8	2
04 下川口村	52	-	-	-	2	2	4	2	5	8	7	5	3	4	6	4
210 四万十市	1,275	17	26	28	53	45	60	59	88	129	171	183	118	131	124	43
01 中村町	22	-	-	-	1	3	-	3	1	-	3	1	3	4	2	1
02 下田町	47	3	-	-	1	3	2	1	1	7	7	7	6	3	4	2
03 東山村	88	3	3	3	1	3	7	4	7	7	11	11	8	10	9	1
04 蔵岡村	101	-	1	1	5	-	1	7	8	15	15	18	6	13	7	4
05 富山村	97	-	2	3	4	4	2	3	9	7	17	18	12	9	5	2
06 大川筋村	56	-	2	2	4	1	2	4	2	8	6	8	7	6	3	1
07 後川村	135	3	4	3	4	4	7	4	10	19	14	15	12	13	18	5
08 八束村	92	4	1	3	4	4	5	4	9	12	9	11	5	11	9	1
09 中筋村	68	-	1	3	1	1	1	4	4	6	12	8	5	6	10	6
10 東中筋村	45	-	3	-	5	-	1	3	1	1	8	10	3	6	3	1
11 具同村	74	-	-	3	4	2	6	4	4	5	14	8	11	3	5	5
12 大方町2-2	3	-	-	-	-	1	-	-	-	-	1	1	-	-	-	-
13 江川崎村	175	1	4	1	8	9	13	10	17	12	20	26	12	18	20	4
14 津大村	272	3	5	6	11	10	13	8	15	30	34	41	28	29	29	10
211 香南市	1,357	9	27	47	57	73	72	54	90	123	154	186	172	121	111	61
01 赤岡町	23	1	1	1	1	2	3	2	4	4	-	3	1	1	-	-
02 岸本町	19	-	-	2	1	-	1	-	2	3	2	2	3	-	2	1
03 徳王子村	102	-	2	6	3	5	6	2	7	16	12	11	10	7	11	4
04 山南村	105	-	1	-	1	6	5	2	8	10	9	21	12	16	9	5
05 山北村	145	-	2	6	4	8	10	7	11	14	10	13	15	18	15	12
06 東川村3-1	38	-	2	1	1	3	2	-	-	5	5	8	3	2	1	5
07 西川村2-1	65	-	2	-	2	3	2	4	6	4	5	12	18	1	6	-
08 野市町	267	2	4	8	13	17	11	9	20	18	33	39	32	29	18	14
09 香宗村	63	-	1	5	3	3	4	2	3	13	6	4	7	3	7	2
10 富家村	80	-	1	-	-	4	2	2	2	6	15	15	11	6	7	2

3 販売農家  
09 世帯員

(4) 年齢別の農業従事者数（自営農業に従事した世帯員数）（つづき）

地域等	男															
	計	15～19歳	20～24	25～29	30～34	35～39	40～44	45～49	50～54	55～59	60～64	65～69	70～74	75～79	80～84	85歳以上
11 佐古村2-1	120	1	3	2	7	5	7	7	3	11	12	20	16	14	7	5
12 夜須町	222	4	3	10	8	13	15	12	16	13	29	27	29	18	17	8
13 東川村3-2	8	-	-	-	-	-	-	-	1	-	1	1	1	1	3	-
14 吉川村	100	1	5	6	7	4	4	5	7	6	15	10	14	5	8	3
212 香美市	1,223	6	24	26	49	50	52	47	81	114	146	183	156	135	103	51
01 山田町	92	-	1	2	3	4	10	3	11	6	13	9	13	9	4	4
02 大楠植村	73	-	1	2	2	3	2	4	5	8	5	14	9	4	10	4
03 明治村	102	-	1	3	3	7	5	3	6	11	18	14	14	7	7	8
04 片地村	158	1	3	3	10	8	4	12	13	19	14	25	16	17	6	7
05 佐岡村	83	1	1	1	3	2	3	1	9	6	9	11	11	16	8	1
06 新改村	109	-	2	4	5	4	5	7	6	10	12	19	9	10	13	3
07 佐古村2-2	29	-	1	-	2	4	2	2	-	-	3	7	3	3	-	2
08 天坪村2-2	X	X	X	X	X	X	X	X	X	X	X	X	X	X	X	X
09 岩村2-2	64	-	1	2	3	4	7	2	1	8	5	11	10	5	5	-
10 曉霞村2-2	X	X	X	X	X	X	X	X	X	X	X	X	X	X	X	X
11 美良布町	135	1	1	1	5	5	4	3	10	13	14	20	22	11	18	7
12 曉霞村2-1	48	1	3	-	2	3	-	2	5	5	4	4	3	8	6	2
13 西川村2-2	20	-	1	-	1	1	2	-	1	2	3	2	1	4	1	1
14 在所村	136	2	5	6	3	1	4	5	3	14	15	18	24	19	10	7
15 榎山村	104	-	1	2	5	2	3	2	8	6	21	13	15	14	11	1
16 上韮生村	56	-	2	-	1	1	1	1	3	5	7	13	8	8	2	4
301 東洋町	78	2	-	-	5	3	3	3	1	10	7	16	9	7	6	8
01 野根町	34	-	-	-	1	1	1	1	6	2	4	3	3	5	6	1
02 甲浦町	44	2	-	-	4	2	2	-	4	5	12	6	4	1	2	-
302 奈半利町	139	4	2	5	1	5	6	4	10	21	21	15	8	18	15	4
303 田野町	136	2	5	4	6	3	6	8	13	21	17	14	10	14	8	5
304 安田町	338	5	2	7	19	12	19	26	25	39	43	39	36	27	28	11
305 北川村	208	3	3	4	6	8	5	11	16	26	31	25	16	24	18	12
306 馬路村	94	-	1	2	3	2	4	4	6	6	13	16	12	11	11	3
307 芸西村	346	2	9	8	21	28	26	30	20	27	39	48	38	27	16	7
01 和食村	158	1	4	2	10	16	16	12	7	9	22	25	17	10	5	2
02 黒ノ上村	X	X	X	X	X	X	X	X	X	X	X	X	X	X	X	X
03 西分村	107	1	3	4	5	5	7	10	8	14	8	11	11	11	5	4
04 東川村3-3	X	X	X	X	X	X	X	X	X	X	X	X	X	X	X	X
341 本山町	221	4	1	10	5	7	7	13	21	19	32	26	22	19	26	9
01 本山町	189	2	1	9	5	4	5	12	17	17	31	22	16	19	24	5
02 吉野村2-1	32	2	-	1	-	3	2	1	4	2	1	4	6	-	2	4
344 大豊町	244	1	2	4	5	3	10	8	15	21	28	29	25	45	32	16

3 販売農家  
09 世帯員

(4) 年齢別の農業従事者数（自営農業に従事した世帯員数）（つづき）

地域等	男													85歳 以上		
	計	15～19歳	20～24	25～29	30～34	35～39	40～44	45～49	50～54	55～59	60～64	65～69	70～74		75～79	80～84
01 東豊永村	81	-	-	1	2	1	2	3	6	7	9	4	9	17	16	4
02 西豊永村	56	1	-	-	1	-	1	6	3	4	6	7	4	13	6	3
03 大杉村	89	-	1	3	2	1	2	2	-	5	10	12	15	9	11	9
04 天塚村2-1	18	-	1	-	-	1	-	-	2	-	1	3	3	4	1	-
363 土佐町	433	6	8	14	17	14	17	21	41	45	53	44	44	49	42	18
01 森村	242	4	5	9	10	12	10	12	29	22	27	27	18	25	19	13
02 地蔵寺村	115	1	1	1	4	2	3	7	6	14	14	15	17	15	12	3
03 田井村	X	X	X	X	X	X	X	X	X	X	X	X	X	X	X	X
04 吉野村2-2	X	X	X	X	X	X	X	X	X	X	X	X	X	X	X	X
364 大川村	18	-	1	-	-	-	-	-	1	3	2	2	1	4	2	2
386 いの町	382	3	6	14	20	19	10	12	23	35	50	52	50	49	28	11
01 伊野町	39	1	2	1	3	2	2	1	2	4	4	5	5	5	1	1
02 八田村	34	1	1	1	1	-	1	2	6	2	4	4	9	-	2	-
03 宇治村	116	-	2	4	13	5	3	8	5	8	20	17	11	14	5	1
04 川内村	30	-	-	2	2	4	-	-	3	4	4	3	1	4	2	1
05 神谷村	15	-	-	-	-	-	-	-	-	3	2	-	2	3	3	2
06 三瀬村	X	X	X	X	X	X	X	X	X	X	X	X	X	X	X	X
07 小川村	25	-	-	-	-	-	-	1	2	3	1	5	5	3	5	-
08 清水村	13	-	-	1	-	-	1	-	-	1	1	2	-	3	3	1
09 上八川村	83	1	-	5	-	7	2	-	4	9	12	12	10	10	6	5
10 下八川村	18	-	1	-	1	-	-	-	1	1	2	4	2	6	-	-
11 本川村	X	X	X	X	X	X	X	X	X	X	X	X	X	X	X	X
387 仁淀川町	190	2	1	4	3	2	14	6	10	16	16	32	20	33	16	15
01 池川町	61	-	-	-	2	1	4	2	4	6	4	11	8	9	4	6
02 大崎村	49	-	-	-	-	-	5	2	1	3	3	11	5	11	7	1
03 名野川村	18	-	-	-	-	-	2	1	-	3	1	4	2	2	1	2
04 別府村2-2	12	-	-	-	-	-	1	-	1	-	1	2	2	1	2	2
05 別府村2-1	27	1	-	1	1	1	1	1	2	-	5	4	2	5	1	3
06 長者村2-1	23	1	1	4	-	-	1	-	2	4	2	-	1	5	1	1
401 中土佐町	376	2	5	9	15	14	18	18	23	43	52	45	32	48	33	19
01 久礼町	110	-	2	2	10	5	5	9	5	15	12	14	7	13	7	4
02 上ノ加江町	100	-	3	3	4	3	4	2	10	13	17	17	6	9	11	7
03 大野見村	166	2	-	4	1	6	9	7	8	15	23	23	19	26	15	8
402 佐川町	723	4	10	19	28	27	32	28	50	70	72	103	88	96	61	35
01 佐川町	215	1	4	4	8	7	10	9	17	24	17	27	26	29	19	13
02 尾川村2-1	64	-	1	2	3	2	-	1	4	8	7	8	10	9	5	4
03 斗賀野村	221	-	4	2	7	9	8	7	17	19	22	26	38	35	19	8
04 黒岩村2-1	156	2	-	7	8	6	12	8	10	12	18	27	11	14	14	7

3 販売農家  
09 世帯員

(4) 年齢別の農業従事者数（自営農業に従事した世帯員数）（つづき）

地域等	男															
	計	15～19歳	20～24	25～29	30～34	35～39	40～44	45～49	50～54	55～59	60～64	65～69	70～74	75～79	80～84	85歳以上
05 加茂村2-1	67	1	1	4	2	3	2	3	2	7	8	15	3	9	4	3
403 越知町	236	2	5	5	6	6	14	7	13	27	27	34	35	20	22	13
01 越知町	53	-	-	-	1	1	3	1	3	3	6	10	11	8	3	3
02 大桐村	11	-	-	-	-	-	1	1	-	1	1	-	5	1	1	-
03 横畠村	100	2	4	4	4	1	6	3	7	17	12	10	11	5	9	5
04 尾川村2-2	10	-	-	-	1	-	-	-	-	2	1	2	2	1	1	-
05 明治村	36	-	-	1	-	2	1	2	2	2	4	7	3	3	6	3
06 長者村2-2	-	-	-	-	-	-	-	-	-	-	-	-	-	-	-	-
07 黒岩村2-2	26	-	1	-	-	2	2	1	1	2	3	5	3	2	2	2
405 榊原町	364	4	3	6	6	13	10	16	24	39	46	51	41	40	40	25
410 日高村	206	1	5	4	6	6	6	14	9	25	28	34	21	18	19	10
01 日下村	149	1	4	3	4	4	4	10	8	20	18	20	17	14	16	6
02 能津村	31	-	-	1	1	-	1	2	-	3	8	5	4	3	1	2
03 加茂村2-2	26	-	1	-	1	2	1	2	1	2	2	9	-	1	2	2
411 津野町	426	2	9	9	6	13	22	21	34	39	55	40	51	54	48	23
01 東津野村	238	2	4	6	3	9	11	12	20	29	37	20	23	24	26	12
02 上半山村	70	-	-	2	1	-	1	5	6	3	8	6	9	17	6	6
03 下半山村	118	-	5	1	2	4	10	4	8	7	10	14	19	13	16	5
412 四万十町	1,825	23	30	53	71	83	91	93	149	212	254	232	158	175	148	53
01 窪川町	532	12	15	20	19	20	23	32	46	70	51	52	49	58	49	16
02 松葉川村	205	2	3	8	9	9	13	13	8	20	34	32	15	12	15	12
03 仁井田村	135	-	2	1	6	8	6	6	5	10	24	20	16	19	8	4
04 東又村	256	1	4	10	11	12	14	8	25	36	52	24	13	16	19	11
05 興津村	71	2	1	-	8	3	5	6	6	5	8	12	6	6	3	-
06 大正町	231	5	-	4	10	11	11	16	24	22	32	37	20	22	14	3
07 昭和村	206	1	3	4	4	6	5	8	23	29	28	24	21	24	22	4
08 十川村	189	-	2	6	4	14	14	4	12	20	25	31	18	18	18	3
424 大月町	223	5	5	4	1	13	8	12	18	22	29	30	21	24	19	12
01 奥内村	179	5	4	4	1	12	7	9	14	19	25	26	14	21	12	6
02 月灘村	44	1	1	-	-	1	1	3	4	3	4	4	7	3	7	6
427 三原村	184	7	5	6	4	7	10	9	15	19	15	25	20	14	19	9
428 黒潮町	527	3	11	12	14	20	26	27	45	57	69	81	61	48	33	20
01 佐賀町	161	-	1	6	5	6	6	12	12	18	18	30	22	8	12	5
02 白田川村2-2	6	-	1	-	-	-	1	-	1	-	-	2	-	-	-	1
03 大方町2-1	292	3	8	5	6	13	16	10	25	36	43	37	34	27	17	12
04 白田川村2-1	68	-	1	1	1	3	1	3	5	7	8	12	5	13	4	2

3 販売農家  
09 世帯員

(4) 年齢別の農業従事者数（自営農業に従事した世帯員数）（つづき）

地域等	女													85歳以上		
	計	15～19歳	20～24	25～29	30～34	35～39	40～44	45～49	50～54	55～59	60～64	65～69	70～74		75～79	80～84
39 高知県	16,412	122	191	254	361	470	628	773	1,175	1,704	2,279	2,467	2,119	1,900	1,282	687
201 高知市	1,836	21	28	25	53	70	90	88	130	185	265	262	203	183	152	81
01 (旭)	83	-	-	-	2	4	4	5	3	9	20	10	8	6	7	5
02 (中央)	31	-	1	-	1	1	1	4	3	5	3	2	5	2	2	1
03 (潮江)	29	-	-	-	2	2	3	-	2	4	4	6	2	3	1	-
04 (朝倉)	182	-	1	4	6	7	8	5	11	16	20	36	18	22	19	9
05 (鴨田)	22	1	-	-	-	1	3	1	1	-	3	5	4	2	1	-
06 (初月)	50	-	1	1	2	-	-	4	6	3	8	9	3	9	-	4
07 (秦)	39	-	1	-	-	3	-	2	2	4	7	5	4	4	6	1
08 (一宮)	67	-	1	2	2	1	7	1	3	4	17	10	7	4	6	4
09 (布師田)	63	2	1	3	2	1	2	3	2	7	7	10	5	8	7	3
10 (高須)	78	-	2	-	8	3	3	1	1	8	14	8	7	8	9	6
11 (五台山)	69	-	2	1	5	1	3	3	5	11	13	6	1	8	8	2
12 (三里)	62	-	-	2	-	2	3	3	5	11	4	10	9	6	4	3
13 (長浜)	43	4	2	-	1	2	2	1	2	5	7	4	4	4	2	3
14 大津村	71	2	-	1	1	5	-	3	5	12	11	12	7	3	5	4
15 介良村2-1	55	-	1	2	1	1	3	3	3	9	9	8	9	3	3	-
16 鏡村	127	1	2	2	2	1	6	4	12	8	19	12	20	18	9	10
17 土佐山村	147	4	1	2	2	3	8	7	13	10	18	16	23	13	15	6
18 森山村	50	-	-	1	-	2	3	1	6	3	6	8	9	3	6	2
19 弘岡上村	57	-	3	-	3	4	3	4	1	8	7	8	6	6	2	2
20 弘岡中村	58	-	-	-	2	4	3	4	4	4	8	8	7	4	7	3
21 弘岡下村	98	4	-	1	2	2	13	5	6	7	15	15	11	11	3	3
22 西分村	40	-	1	1	-	-	1	2	5	2	3	7	8	6	3	1
23 仁西村	95	1	2	1	4	5	7	6	10	11	10	15	2	7	11	3
24 諸木村	141	1	2	1	2	3	2	11	14	15	25	23	15	15	9	3
25 芳原村	14	-	1	-	-	-	1	-	2	1	2	2	2	1	2	-
26 秋山村	65	1	4	-	4	4	4	5	3	8	5	7	7	7	5	3
202 室戸市	382	4	4	5	3	11	11	6	34	42	57	64	43	44	34	20
01 室戸町	52	-	-	1	-	-	1	-	4	6	7	13	9	7	3	1
02 室戸岬町	6	-	-	-	-	-	-	-	-	-	1	3	-	1	-	-
03 佐喜浜町	43	-	-	1	-	-	2	1	2	7	7	8	5	3	4	3
04 吉良川町	178	-	2	3	2	5	5	3	16	19	22	22	22	20	25	12
05 羽根村	103	4	2	-	1	6	3	2	12	10	20	18	7	13	2	3
203 安芸市	832	10	8	17	11	19	35	48	80	87	132	118	96	98	47	26
01 安芸町	167	4	2	2	2	3	7	9	17	23	17	24	16	20	12	9
02 土居村	84	-	1	2	-	3	2	4	16	9	9	11	8	13	4	2
03 井ノ口村	156	2	-	4	2	3	10	11	15	13	31	20	19	17	8	1

単位：人

3 販売農家  
09 世帯員

(4) 年齢別の農業従事者数（自営農業に従事した世帯員数）（つづき）

地域等	女													85歳以上	
	計	15～19歳	20～24	25～29	30～34	35～39	40～44	45～49	50～54	55～59	60～64	65～69	70～74		75～79
04 畑山村	24	-	-	-	1	-	-	1	4	3	2	4	5	2	1
05 川北村	120	-	1	2	1	5	8	10	9	26	15	10	14	7	1
06 伊尾木村	92	2	-	2	1	2	1	4	10	17	12	10	14	3	3
07 東川村	48	-	-	1	1	-	1	-	2	7	11	5	7	6	4
08 赤野村	141	2	4	4	3	3	6	9	10	22	23	24	8	5	5
09 西川村	-	-	-	-	-	-	-	-	-	-	-	-	-	-	-
204 南国市	1,417	16	25	28	44	48	67	77	95	178	220	173	140	99	60
01 後免町	X	X	X	X	X	X	X	X	X	X	X	X	X	X	X
02 上倉村	55	-	4	4	-	1	1	5	3	6	8	7	5	2	4
03 瓶岩村	31	1	1	-	2	-	-	-	3	8	5	2	3	2	1
04 久礼田村	74	1	4	1	3	4	3	3	7	4	7	16	7	10	3
05 国府村	58	-	-	1	4	1	3	4	6	4	9	7	8	5	4
06 長岡村	176	1	1	3	7	7	6	16	6	21	19	29	23	17	14
07 大篠村	146	2	1	6	3	6	9	5	6	13	16	27	16	13	14
08 三和村	205	4	4	3	10	12	15	4	14	23	30	24	26	20	9
09 稲生村	55	1	3	1	2	4	2	-	4	4	7	8	5	7	4
10 十市村	111	1	-	2	3	2	7	4	11	10	16	17	15	11	8
11 日章村	213	1	5	3	4	4	8	22	14	26	19	36	31	23	11
12 前浜村	36	-	-	-	1	1	2	1	4	3	6	2	4	2	4
13 岡豊村	135	2	1	3	3	2	5	9	9	12	23	20	17	10	12
14 野田村	40	2	1	-	1	2	4	1	4	2	2	8	5	5	3
15 岩村2-1	73	-	-	1	1	2	2	3	4	13	8	9	7	7	10
16 介良村2-2	X	X	X	X	X	X	X	X	X	X	X	X	X	X	X
205 土佐市	849	3	11	15	19	39	28	47	64	97	109	158	124	72	47
01 高岡町	176	-	1	5	4	12	5	6	11	21	28	35	20	16	9
02 戸波村	222	1	5	7	5	9	6	20	21	23	28	38	32	15	8
03 北原村	132	1	3	1	4	8	2	8	9	12	16	22	20	15	8
04 波介村	101	-	-	-	2	1	6	3	3	13	9	31	19	6	8
05 蓮池村	26	-	-	-	-	3	1	1	2	3	1	3	6	2	1
06 高石村	66	-	1	-	1	3	1	1	8	8	11	9	13	6	3
07 宇佐町	47	-	-	-	3	2	4	3	2	4	5	11	7	3	1
08 新居村	79	1	1	2	-	1	2	5	8	13	11	9	7	9	8
206 須崎市	656	-	4	15	18	19	31	45	60	77	93	90	93	61	30
01 須崎町	229	-	3	5	11	6	14	16	19	29	33	23	34	21	11
02 浦ノ内村	193	-	1	6	3	4	9	17	22	19	37	25	23	14	9
03 多ノ郷村	139	-	-	4	2	6	4	7	12	19	12	25	19	15	6
04 吾桑村	45	-	-	-	1	1	3	3	5	4	6	7	6	6	2
05 上分村	50	-	-	-	1	2	1	2	2	6	5	10	11	5	2

単位：人



3 販売農家  
09 世帯員

(4) 年齢別の農業従事者数（自営農業に従事した世帯員数）（つつぎ）

地域等	女													85歳以上		
	計	15～19歳	20～24	25～29	30～34	35～39	40～44	45～49	50～54	55～59	60～64	65～69	70～74		75～79	80～84
208 宿毛市	451	2	4	6	9	13	15	20	34	51	74	75	64	49	24	11
01 宿毛町	207	1	-	2	3	6	7	10	18	28	38	30	26	27	7	4
02 小筑紫村	54	-	-	1	-	-	2	3	7	4	8	9	8	8	3	1
03 橋上村	47	-	2	1	1	2	-	1	6	5	4	6	9	4	3	3
04 山奈村	76	1	2	1	3	2	4	3	2	9	7	16	8	7	9	2
05 平田村	67	-	-	1	2	3	2	3	1	5	17	14	13	3	2	1
06 沖ノ島村	-	-	-	-	-	-	-	-	-	-	-	-	-	-	-	-
209 土佐清水市	179	-	2	2	5	7	5	6	10	17	22	38	26	21	13	5
01 清水町	28	-	1	-	1	-	-	1	3	2	7	5	3	4	-	1
02 三崎町	52	1	-	-	1	-	1	2	5	5	4	13	11	5	2	2
03 伊豆田村	58	-	-	-	1	3	3	2	-	5	6	13	8	8	7	2
04 下川口村	41	-	-	2	2	4	1	1	2	5	5	7	4	4	4	-
210 四万十市	995	9	4	14	16	24	34	39	63	102	162	145	128	126	81	48
01 中村町	14	-	-	-	-	-	1	1	-	1	1	3	1	3	2	1
02 下田町	25	-	-	-	1	1	1	1	3	3	3	3	5	1	2	1
03 東山村	62	-	-	4	-	1	3	6	3	8	10	9	8	8	6	1
04 蔵岡村	85	3	-	-	2	1	1	3	4	15	10	9	9	14	7	8
05 富山村	90	-	-	-	2	2	2	3	6	9	19	15	10	9	6	7
06 大川筋村	43	1	-	2	-	2	1	3	2	5	6	2	6	7	4	2
07 後川村	97	1	1	-	-	3	6	1	7	10	12	14	12	15	10	5
08 八束村	75	2	-	2	3	1	3	4	7	7	11	9	9	9	5	3
09 中筋村	41	-	-	1	1	2	-	1	3	3	11	2	6	3	5	3
10 東中筋村	34	-	-	2	-	-	1	2	1	2	7	5	9	5	-	-
11 具同村	59	-	-	-	2	-	4	2	1	10	10	8	6	5	4	7
12 大方町 2-2	2	-	-	-	-	-	-	-	-	1	1	-	-	-	-	-
13 江川崎村	145	-	-	2	2	5	2	1	12	16	27	25	18	16	14	5
14 津大村	223	2	3	1	3	6	9	11	14	17	36	40	29	31	16	5
211 香南市	1,247	8	17	22	45	38	46	53	102	108	167	199	154	140	92	56
01 赤岡町	26	1	3	1	-	2	2	1	4	2	1	4	1	1	2	1
02 岸本町	23	-	-	2	1	-	-	1	1	7	2	2	4	-	2	1
03 徳王子村	102	-	3	1	3	2	3	3	12	13	13	12	12	12	9	4
04 山南村	88	-	-	-	1	3	2	4	7	3	11	20	10	14	7	6
05 山北村	130	-	4	2	2	4	2	8	9	10	11	24	16	23	9	6
06 東川村 3-1	37	-	-	-	5	2	1	-	2	4	7	5	1	3	5	2
07 西川村 2-1	63	-	-	2	2	1	3	2	2	6	11	13	7	6	5	3
08 野市町	252	-	1	4	11	8	11	8	24	17	28	37	40	32	14	17
09 香宗村	53	-	1	2	-	3	4	5	5	5	4	8	4	9	2	1
10 富家村	68	-	-	1	1	1	1	1	6	5	16	13	7	4	5	3

単位：人

3 販売農家  
09 世帯員

(4) 年齢別の農業従事者数（自営農業に従事した世帯員数）（つづき）

地域等	女													85歳以上		
	計	15～19歳	20～24	25～29	30～34	35～39	40～44	45～49	50～54	55～59	60～64	65～69	70～74		75～79	80～84
11 佐古村2-1	118	-	1	2	4	3	4	5	10	11	18	20	15	13	9	3
12 夜須町	193	5	2	5	6	6	8	12	12	16	32	28	23	18	15	5
13 東川村3-2	10	1	-	-	-	-	-	-	1	-	2	1	1	2	2	-
14 吉川村	84	1	1	-	6	3	5	3	7	9	11	12	13	3	6	4
212 香美市	1,067	10	9	20	13	18	43	36	67	106	134	170	163	129	89	60
01 山田町	77	-	-	-	-	3	7	2	7	11	7	15	12	4	8	1
02 大楠植村	67	-	-	1	1	2	2	4	5	8	3	11	9	8	7	6
03 明治村	92	1	-	3	1	1	4	3	6	16	11	11	12	8	8	7
04 片地村	135	1	-	-	2	3	7	8	5	15	22	16	23	16	10	7
05 佐岡村	78	-	1	1	1	1	2	2	9	5	8	17	10	10	7	4
06 新改村	86	-	1	1	1	2	5	2	5	10	17	10	10	12	8	2
07 佐古村2-2	22	-	-	-	-	-	-	-	1	1	5	3	9	-	1	2
08 天坪村2-2	X	X	X	X	X	X	X	X	X	X	X	X	X	X	X	X
09 岩村2-2	64	1	1	2	1	2	4	2	5	4	9	10	11	5	4	3
10 曉霞村2-2	X	X	X	X	X	X	X	X	X	X	X	X	X	X	X	X
11 美良布町	116	2	3	5	1	-	1	2	6	12	12	20	18	18	9	7
12 曉霞村2-1	40	-	1	-	-	1	1	2	4	4	2	6	8	4	4	3
13 西川村2-2	21	2	1	-	1	-	-	1	1	1	4	2	2	3	1	2
14 在所村	117	1	-	5	3	2	5	6	6	10	21	19	13	17	5	4
15 榎山村	90	-	1	2	1	1	3	-	5	8	7	17	15	11	14	5
16 上菲生村	50	2	-	-	-	-	2	1	2	-	4	10	10	10	3	6
301 東洋町	56	1	-	4	1	1	1	1	2	9	5	12	5	5	4	2
01 野根町	18	-	-	-	-	-	1	1	3	-	1	3	3	4	2	-
02 甲浦町	38	1	-	-	4	1	-	1	6	5	11	2	2	1	2	2
302 奈半利町	111	1	1	-	2	-	4	4	8	14	19	18	10	19	5	6
303 田野町	103	-	4	-	2	3	2	5	13	13	11	8	15	13	8	6
304 安田町	288	3	3	3	4	5	14	13	19	37	40	38	39	31	29	10
305 北川村	190	2	4	8	2	5	3	12	13	16	20	24	23	26	21	11
306 馬路村	79	1	-	2	-	-	3	5	3	5	11	17	9	15	7	1
307 芸西村	307	1	3	5	11	13	17	22	25	31	42	57	39	19	18	4
01 和食村	138	1	2	3	3	8	9	7	8	16	22	27	13	7	11	1
02 馬ノ上村	X	X	X	X	X	X	X	X	X	X	X	X	X	X	X	X
03 西分村	102	-	1	2	5	4	5	10	10	12	10	14	16	7	4	2
04 東川村3-3	X	X	X	X	X	X	X	X	X	X	X	X	X	X	X	X
341 本山町	185	2	-	1	5	3	3	12	14	17	25	23	28	22	21	9
01 本山町	159	1	-	-	5	1	3	11	12	15	20	21	23	21	17	9
02 吉野村2-1	26	1	-	1	-	2	-	1	2	2	5	2	5	1	4	-
344 大豊町	251	2	4	2	2	3	8	6	9	17	25	28	46	52	32	15

単位：人

3 販売農家  
09 世帯員

(4) 年齢別の農業従事者数（自営農業に従事した世帯員数）（つづき）

地域等	女													85歳以上	
	計	15～19歳	20～24	25～29	30～34	35～39	40～44	45～49	50～54	55～59	60～64	65～69	70～74		75～79
01 東豊永村	88	-	-	-	1	3	4	4	4	7	10	16	20	12	7
02 西豊永村	58	2	3	-	-	4	1	2	2	2	8	12	12	6	3
03 大杉村	88	-	1	2	2	1	1	3	7	13	7	15	16	13	5
04 天坪村2-1	17	-	-	-	-	-	-	-	3	3	3	3	4	1	-
363 土佐町	324	2	10	6	7	5	10	17	26	35	40	37	43	31	7
01 森村	193	2	7	4	5	4	5	10	17	15	28	23	25	21	5
02 地藏寺村	85	-	3	2	1	1	5	4	5	11	8	17	11	5	1
03 田井村	X	X	X	X	X	X	X	X	X	X	X	X	X	X	X
04 吉野村2-2	X	X	X	X	X	X	X	X	X	X	X	X	X	X	X
364 大川村	19	-	2	1	-	-	2	2	-	3	1	3	1	4	2
386 いの町	312	1	3	7	10	9	3	14	17	32	45	48	36	23	16
01 伊野町	33	1	1	2	1	1	1	1	3	2	4	6	4	2	2
02 八田村	32	-	1	3	1	1	-	5	3	1	2	6	3	-	-
03 宇治村	99	-	-	1	4	3	2	2	5	16	15	13	17	10	7
04 川内村	22	-	-	-	3	1	-	3	1	2	3	1	2	4	1
05 神谷村	15	1	-	-	-	-	-	-	1	1	-	1	2	3	5
06 三瀬村	X	X	X	X	X	X	X	X	X	X	X	X	X	X	X
07 小川村	24	-	-	-	1	1	-	-	1	1	2	7	6	3	1
08 清水村	9	-	-	-	1	1	-	-	2	1	1	-	1	2	1
09 上八川村	55	-	-	1	1	-	-	3	1	8	13	8	9	4	5
10 下八川村	14	-	-	-	-	-	-	-	-	-	5	2	-	4	1
11 本川村	X	X	X	X	X	X	X	X	X	X	X	X	X	X	X
387 仁淀川町	153	-	2	3	1	3	-	5	6	14	14	30	34	22	12
01 池川町	48	-	-	1	-	2	-	-	2	4	4	11	15	2	4
02 大崎村	36	-	1	-	-	-	2	-	-	1	4	11	10	5	2
03 名野川村	14	-	-	-	-	-	-	1	1	2	1	3	1	3	2
04 別府村2-2	7	-	-	-	-	-	-	1	1	-	-	-	2	2	1
05 別府村2-1	26	-	-	-	1	1	-	1	-	3	3	4	4	5	1
06 長者村2-1	22	-	1	2	-	-	-	-	3	3	2	1	2	5	2
401 中土佐町	301	-	1	8	3	9	6	12	28	36	30	48	38	28	18
01 久礼町	82	-	1	1	1	3	2	4	8	15	5	9	14	8	7
02 上ノ加江町	85	-	-	4	-	1	1	2	11	11	9	7	12	11	10
03 大野尻村	134	-	-	3	2	5	3	6	9	10	16	20	22	19	11
402 佐川町	525	3	10	7	16	11	18	28	26	56	72	78	77	82	26
01 佐川町	160	1	7	-	3	2	4	11	10	14	20	20	23	27	14
02 尾川村2-1	33	-	-	1	-	-	3	3	-	3	6	5	6	4	1
03 斗賀野村	154	1	3	1	6	3	2	7	9	15	20	30	28	23	2
04 黒岩村2-1	125	-	-	4	5	4	8	5	4	17	16	17	13	20	6

単位：人

3 販売農家  
09 世帯員

(4) 年齢別の農業従事者数（自営農業に従事した世帯員数）（つづき）

地域等	女													85歳以上		
	計	15～19歳	20～24	25～29	30～34	35～39	40～44	45～49	50～54	55～59	60～64	65～69	70～74		75～79	80～84
05 加茂村2-1	53	1	-	1	2	2	1	2	3	7	10	6	7	8	3	-
403 越知町	195	2	2	1	2	3	8	9	7	33	24	32	23	19	21	9
01 越知町	44	-	-	-	-	-	-	-	-	5	8	9	11	1	5	5
02 大桐村	10	-	-	-	-	-	1	2	-	-	-	4	2	1	-	-
03 横畠村	76	-	-	1	2	1	6	2	7	17	7	9	6	10	7	1
04 尾川村2-2	8	-	-	-	-	-	-	-	-	2	1	1	1	1	2	-
05 明治村	32	-	-	-	-	1	-	2	-	6	3	6	3	5	3	3
06 長者村2-2	-	-	-	-	-	-	-	-	-	-	-	-	-	-	-	-
07 黒岩村2-2	25	2	2	-	-	1	1	3	-	3	5	3	-	1	4	-
405 樺原町	332	2	2	1	6	4	8	11	16	29	45	52	43	53	39	21
410 日高村	178	1	4	3	3	4	6	6	10	22	26	23	20	18	24	8
01 日下村	127	-	3	2	-	3	5	5	7	15	16	14	17	15	19	6
02 能津村	26	-	-	1	1	-	1	-	2	4	4	5	2	1	4	1
03 加茂村2-2	25	1	1	-	2	1	-	1	1	3	6	4	1	2	1	1
411 津野町	360	1	2	1	5	8	15	18	26	30	53	48	49	52	32	20
01 東津野村	200	-	1	1	2	6	7	11	13	17	32	21	21	33	21	14
02 上半山村	68	-	-	-	2	-	2	5	5	7	6	10	15	8	7	1
03 下半山村	92	1	1	-	1	2	6	2	8	6	15	17	13	11	4	5
412 四万十町	1,495	8	10	22	27	51	66	69	108	165	215	189	171	197	123	74
01 窪川町	398	5	3	6	6	15	20	18	28	48	47	49	55	49	33	16
02 松葉川村	161	1	2	5	4	7	10	6	7	11	29	27	11	14	19	8
03 仁井田村	117	-	1	1	3	3	8	2	7	13	21	18	15	11	7	7
04 東又村	204	-	2	5	4	6	6	6	20	29	35	20	13	33	12	13
05 興津村	59	-	-	3	1	5	6	3	5	6	10	4	4	6	3	3
06 大正町	215	1	-	1	3	7	7	12	19	25	24	27	27	32	22	8
07 昭和村	179	-	-	1	2	3	3	14	11	17	26	16	31	33	15	7
08 十川村	162	1	2	-	4	5	6	8	11	16	23	28	15	19	12	12
424 大月町	169	2	4	-	3	4	9	7	11	21	23	29	16	19	15	6
01 奥内村	125	1	3	-	3	3	7	4	9	17	20	23	11	14	5	5
02 月灘村	44	1	1	-	-	1	2	3	2	4	3	6	5	5	10	1
427 三原村	142	2	1	2	-	7	3	6	9	14	24	24	20	14	12	4
428 黒潮町	426	2	3	2	10	13	16	23	33	40	69	73	49	41	39	13
01 佐賀町	130	1	-	1	6	-	3	2	8	15	19	27	13	17	11	7
02 白田川村2-2	4	-	-	-	-	-	-	-	1	-	-	2	-	-	1	-
03 大方町2-1	247	1	2	1	3	12	10	17	19	21	47	37	26	19	26	6
04 白田川村2-1	45	-	1	-	1	1	3	4	5	4	3	7	10	5	1	-

単位：人

3 販売農家  
09 世帯員

(5) 年齢別の農業就業人口（自営農業に主として従事した世帯員数）

地域等	男女計															
	計	15～19歳	20～24	25～29	30～34	35～39	40～44	45～49	50～54	55～59	60～64	65～69	70～74	75～79	80～84	85歳以上
39 高知県	27,161	243	209	330	577	736	961	980	1,399	2,113	3,474	4,375	3,877	3,700	2,763	1,424
201 高知市	3,076	36	30	38	74	115	140	138	174	261	415	484	354	340	299	178
01 (旭)	146	-	-	3	4	6	4	11	3	12	31	21	18	11	13	9
02 (中央)	44	-	-	1	2	-	2	4	3	8	5	6	5	4	3	1
03 (潮江)	51	-	-	1	3	4	4	1	1	5	6	10	6	6	4	-
04 (朝倉)	324	2	4	4	7	19	19	9	20	24	35	68	30	32	35	16
05 (鴨田)	38	1	-	-	-	1	2	1	3	1	3	8	10	4	2	2
06 (初月)	93	1	-	4	3	1	5	6	12	5	11	17	7	14	3	4
07 (秦)	58	2	1	-	-	4	3	4	1	5	6	5	9	5	8	5
08 (一宮)	99	-	-	-	1	3	6	4	4	3	16	26	12	7	10	7
09 (布師田)	93	2	3	1	2	2	1	2	2	8	11	14	12	12	13	8
10 (高須)	120	-	-	-	4	4	3	3	3	7	19	22	9	13	20	13
11 (五台山)	87	1	-	2	2	3	2	-	5	7	21	10	4	11	12	7
12 (三里)	117	-	1	4	4	3	8	7	5	16	16	13	16	12	7	5
13 (長浜)	70	4	1	-	1	3	3	1	3	5	14	11	5	10	5	4
14 大津村	121	5	-	-	1	5	3	4	4	15	16	23	15	13	10	7
15 介良村2-1	89	1	1	-	4	6	2	4	3	7	15	11	17	10	5	3
16 鏡村	203	2	5	2	2	6	4	4	9	12	23	28	31	32	26	17
17 土佐山村	200	3	-	1	-	5	4	7	12	12	27	29	28	30	28	14
18 森山村	89	-	2	2	2	2	6	3	5	9	12	10	12	10	10	4
19 弘岡上村	107	1	4	2	4	6	7	8	1	11	14	18	14	9	4	4
20 弘岡中村	102	-	-	3	1	3	6	8	10	7	13	14	11	10	11	5
21 弘岡下村	191	5	1	2	6	9	19	9	13	13	24	32	21	21	8	8
22 西分村	60	-	1	-	-	-	-	2	5	3	1	12	11	12	9	4
23 仁西村	182	2	-	2	10	7	13	11	16	26	24	25	8	10	18	10
24 諸木村	254	2	2	3	6	9	8	14	23	20	36	43	25	26	24	13
25 芳原村	26	-	1	-	-	-	2	2	2	3	3	3	3	3	2	2
26 秋山村	112	2	3	1	5	4	4	9	6	17	13	5	15	13	9	6
202 室戸市	599	9	7	6	4	8	18	16	34	50	71	102	84	89	63	38
01 室戸町	86	-	-	-	-	-	2	-	1	5	11	20	20	17	8	2
02 室戸岬町	11	-	-	-	-	-	-	-	-	-	1	6	1	2	-	1
03 佐喜浜町	50	-	-	-	-	-	1	1	5	3	6	7	9	6	6	6
04 吉良川町	279	2	2	2	3	5	8	7	13	27	28	40	38	39	40	25
05 羽根村	173	7	5	4	1	3	7	8	15	15	25	29	16	25	9	4
203 安芸市	1,660	17	19	31	46	51	77	98	138	168	245	238	180	193	99	60
01 安芸町	339	7	5	8	10	7	15	17	34	43	39	47	32	41	20	14
02 土居村	160	1	2	3	3	4	4	7	20	25	19	25	12	21	10	4
03 井ノ口村	307	2	4	5	11	8	17	19	30	22	51	42	38	36	19	3

3 販売農家  
09 世帯員

(5) 年齢別の農業就業人口（自営農業に主として従事した世帯員数）

地域等	男女計														85歳以上	
	計	15～19歳	20～24	25～29	30～34	35～39	40～44	45～49	50～54	55～59	60～64	65～69	70～74	75～79		80～84
04 畑山村	45	-	-	-	1	2	-	1	-	5	8	5	6	7	5	5
05 川北村	250	1	1	5	7	12	15	22	15	23	44	34	21	23	17	10
06 伊尾木村	187	1	-	4	8	5	9	5	14	23	32	28	16	25	8	9
07 東川村	81	-	-	-	1	1	-	1	2	2	13	10	15	15	13	8
08 赤野村	291	5	7	6	5	12	17	26	23	25	39	47	40	25	7	7
09 西川村	-	-	-	-	-	-	-	-	-	-	-	-	-	-	-	-
204 南国市	2,262	31	18	32	44	59	81	84	117	184	287	405	306	282	221	111
01 後免町	X	X	X	X	X	X	X	X	X	X	X	X	X	X	X	X
02 上倉村	81	2	2	5	1	2	1	4	4	4	8	14	11	9	6	8
03 瓶岩村	55	1	1	-	2	2	1	-	5	2	9	17	2	6	4	3
04 久礼田村	101	2	-	-	-	3	1	3	4	6	10	22	19	16	9	6
05 国府村	82	3	-	-	2	2	5	1	2	5	11	13	11	10	12	5
06 長岡村	294	4	1	6	3	9	14	19	14	25	36	53	36	35	28	11
07 大篠村	246	4	2	5	10	8	14	9	9	19	22	41	33	26	28	16
08 三和村	319	2	-	2	10	12	10	12	13	28	58	48	50	39	25	10
09 稲生村	69	1	3	1	-	1	-	1	3	2	8	14	8	14	7	6
10 十市村	205	2	3	4	4	6	10	7	16	20	29	35	27	21	14	7
11 日章村	333	2	5	5	6	3	12	17	18	32	28	63	58	40	34	10
12 前浜村	59	-	-	-	-	2	2	2	2	7	8	11	5	9	5	6
13 岡豊村	215	6	1	3	3	2	5	4	10	14	35	42	24	28	23	15
14 野田村	59	2	-	1	-	2	1	2	8	5	5	10	7	10	6	-
15 岩村2-1	129	-	-	-	2	5	5	3	8	14	17	21	12	16	19	7
16 介良村2-2	X	X	X	X	X	X	X	X	X	X	X	X	X	X	X	X
205 土佐市	1,665	6	19	31	56	86	81	77	96	166	211	298	243	148	103	44
01 高岡町	312	-	2	4	7	21	16	11	12	25	52	66	40	26	21	9
02 戸波村	435	1	9	10	16	22	20	29	33	41	50	77	63	32	23	9
03 北原村	241	-	2	3	9	15	6	7	16	24	34	36	38	29	16	6
04 波介村	225	1	2	1	6	7	12	9	6	24	21	57	42	17	17	3
05 蓮池村	44	1	-	1	-	2	2	2	4	3	2	6	8	6	4	3
06 高石村	147	-	3	5	4	9	8	2	9	16	20	23	20	17	6	5
07 宇佐町	101	1	1	3	7	4	11	7	4	7	11	13	17	8	3	4
08 新居村	160	2	-	4	7	6	6	10	12	26	21	20	15	13	13	5
206 須崎市	1,271	8	16	41	37	46	61	76	105	125	182	179	159	123	81	32
01 須崎町	452	2	8	20	19	11	28	29	40	50	65	53	56	37	28	6
02 浦ノ内村	380	3	3	12	10	17	17	25	37	39	66	53	39	34	17	8
03 多ノ郷村	257	2	4	7	5	11	7	15	15	23	30	41	38	30	17	12
04 吾桑村	94	1	1	2	2	3	6	5	8	7	13	17	11	9	8	1
05 上分村	88	-	-	-	-	1	3	2	5	6	8	15	15	13	11	5

3 販売農家  
09 世帯員

(5) 年齢別の農業就業人口（自営農業に主として従事した世帯員数）

地域等	男女計															
	計	15～19歳	20～24	25～29	30～34	35～39	40～44	45～49	50～54	55～59	60～64	65～69	70～74	75～79	80～84	85歳以上
208 宿毛市	792	8	3	8	14	31	25	21	41	51	110	142	128	102	65	43
01 宿毛町	391	2	2	6	9	17	16	9	26	30	60	57	54	53	28	22
02 小筑紫村	97	1	-	-	2	2	2	3	7	6	15	16	14	18	6	5
03 橋上村	62	1	1	-	-	3	-	2	2	2	6	11	14	7	7	6
04 山奈村	126	3	-	-	-	2	3	5	5	7	13	27	23	13	18	7
05 平田村	116	1	-	2	3	7	4	2	1	6	16	31	23	11	6	3
06 沖ノ島村	-	-	-	-	-	-	-	-	-	-	-	-	-	-	-	-
209 土佐清水市	307	-	2	-	4	10	11	12	14	14	33	56	55	47	35	14
01 清水町	56	-	2	-	2	1	4	2	3	2	11	12	7	7	1	2
02 三崎町	104	-	-	-	1	2	5	7	7	4	7	19	21	17	10	4
03 伊豆田村	89	-	-	-	1	2	1	3	2	3	8	16	20	15	14	4
04 下川口村	58	-	-	-	-	5	1	-	2	5	7	9	7	8	10	4
210 四万十市	1,508	17	8	8	22	19	45	29	56	94	204	259	219	244	195	89
01 中村町	28	-	-	-	1	1	1	2	1	-	2	4	4	7	4	1
02 下田町	57	1	-	-	2	2	2	-	4	6	8	8	11	4	6	3
03 東山村	101	2	1	1	-	1	8	5	4	4	10	18	15	18	14	2
04 蕨岡村	125	-	-	1	1	-	2	-	4	15	13	23	14	26	14	12
05 富山村	118	-	1	1	2	2	1	2	2	6	20	27	20	16	10	9
06 大川筋村	69	1	1	-	2	1	2	4	1	6	10	7	13	11	7	3
07 後川村	143	3	-	-	1	2	5	2	5	11	11	21	21	27	24	10
08 八束村	124	6	-	2	3	2	4	3	10	11	13	18	14	20	14	4
09 中筋村	74	-	-	-	1	2	1	3	3	2	14	9	7	9	14	9
10 東中筋村	52	-	1	-	1	-	-	-	2	11	11	11	12	10	3	1
11 具同村	99	-	-	1	2	1	7	-	3	9	17	16	15	8	8	12
12 大方町2-2	2	-	-	-	-	-	-	-	-	-	2	-	-	-	-	-
13 江川崎村	187	1	3	-	1	2	4	4	7	7	24	34	25	32	34	9
14 津大村	329	3	1	3	5	3	8	4	10	19	49	63	48	56	43	14
211 香南市	2,205	15	14	28	63	74	98	72	139	178	273	368	310	256	201	116
01 赤岡町	32	2	1	-	-	2	5	-	4	4	1	6	2	2	2	1
02 岸本町	35	-	-	1	2	-	1	-	3	9	2	4	7	-	4	2
03 徳王子村	171	-	2	2	3	6	8	3	11	26	22	23	19	18	20	8
04 山南村	167	-	-	-	2	4	7	5	11	8	18	37	19	30	15	11
05 山北村	234	-	2	2	4	12	11	9	12	18	17	36	29	40	24	18
06 東川村3-1	60	-	-	1	3	2	2	-	2	7	9	13	4	4	6	7
07 西川村2-1	115	-	1	-	2	4	3	5	7	9	14	25	24	7	11	3
08 野市町	451	2	2	4	14	18	19	10	39	28	54	69	71	59	32	30
09 春宗村	96	-	2	6	2	3	7	6	6	9	10	12	9	12	9	3
10 富家村	123	-	1	-	5	2	3	2	7	8	23	27	18	10	12	5

3 販売農家  
09 世帯員

(5) 年齢別の農業就業人口（自営農業に主として従事した世帯員数）

地域等	男女計													計	
	15～19歳	20～24	25～29	30～34	35～39	40～44	45～49	50～54	55～59	60～64	65～69	70～74	75～79		80～84
11 佐古村2-1	198	1	1	7	3	8	7	9	15	27	38	31	27	16	8
12 夜須町	368	7	1	8	11	14	18	19	27	55	55	51	36	32	13
13 東川村3-2	16	1	-	-	-	-	-	-	-	3	2	2	3	5	-
14 吉川村	139	2	2	3	8	4	6	4	9	10	18	24	8	13	7
212 香美市	1,741	12	11	17	32	33	51	49	81	118	191	299	256	188	107
01 山田町	129	-	2	3	3	4	7	4	11	11	13	22	24	11	5
02 大楠植村	110	-	-	3	3	2	4	6	7	8	5	16	12	17	9
03 明治村	162	1	-	5	1	6	6	5	10	20	24	21	14	15	13
04 片地村	216	2	1	1	7	4	5	10	8	16	27	35	38	33	14
05 佐岡村	128	-	1	-	-	2	2	2	10	5	15	27	20	25	14
06 新改村	160	-	2	4	4	5	7	9	7	13	19	23	19	22	5
07 佐古村2-2	37	-	1	2	1	1	1	1	-	4	9	10	3	1	4
08 天坪村2-2	X	X	X	X	X	X	X	X	X	X	X	X	X	X	X
09 岩村2-2	99	1	1	-	2	3	9	2	4	7	9	21	10	8	3
10 曉霞村2-2	X	X	X	X	X	X	X	X	X	X	X	X	X	X	X
11 美良布町	173	2	1	-	1	2	1	2	4	10	17	31	27	27	13
12 曉霞村2-1	67	1	2	-	2	-	1	3	5	5	3	7	11	10	5
13 西川村2-2	36	2	2	-	1	1	1	1	1	2	6	4	3	7	3
14 在所村	166	3	1	2	3	1	2	2	2	8	20	28	34	15	11
15 榎山村	169	-	-	2	3	2	4	2	11	9	22	29	25	25	6
16 上韮生村	75	-	-	-	-	-	1	-	1	4	5	16	18	4	10
301 東洋町	114	3	-	6	6	3	3	2	12	8	27	13	12	10	3
01 野根町	41	-	-	-	-	-	1	1	5	1	4	5	6	9	1
02 甲浦町	73	3	-	6	6	3	2	1	7	7	23	8	6	1	4
302 奈半利町	186	2	1	2	3	3	7	5	10	15	27	30	17	35	10
303 田野町	170	1	3	-	4	2	4	10	13	20	20	18	23	25	11
304 安田町	514	7	2	2	12	11	17	24	28	57	75	72	73	56	21
305 北川村	257	2	-	2	5	8	-	6	8	15	33	37	36	46	22
306 馬路村	114	1	-	-	-	-	1	3	1	2	16	25	21	22	4
307 芸西村	614	1	6	7	26	38	39	49	42	57	78	103	77	46	11
01 和食村	280	1	3	2	12	22	23	18	15	25	43	50	30	17	3
02 黒ノ上村	X	X	X	X	X	X	X	X	X	X	X	X	X	X	X
03 西分村	198	-	3	4	9	9	10	20	16	25	17	25	27	18	6
04 東川村3-3	X	X	X	X	X	X	X	X	X	X	X	X	X	X	X
341 本山町	263	3	-	-	2	4	2	7	9	14	29	39	50	40	18
01 本山町	231	3	-	-	2	2	2	7	8	14	26	35	39	40	14
02 吉野村2-1	32	-	-	-	-	2	-	-	1	-	3	4	11	6	4
344 大豊町	369	3	1	-	4	4	8	3	5	14	32	43	66	94	31



3 販売農家  
09 世帯員

(5) 年齢別の農業就業人口（自営農業に主として従事した世帯員数）

地域等	男女計													計	
	15～19歳	20～24	25～29	30～34	35～39	40～44	45～49	50～54	55～59	60～64	65～69	70～74	75～79		80～84
01 東豊永村	125	-	-	1	2	-	1	2	4	9	10	22	37	26	11
02 西豊永村	89	3	-	-	7	7	2	-	1	6	13	15	24	12	6
03 大杉村	130	-	1	3	2	1	-	3	7	14	15	24	25	21	14
04 天坪村 2-1	25	-	-	-	-	-	-	-	2	3	5	5	8	2	-
363 土佐町	435	6	3	2	4	6	4	10	13	24	55	69	79	69	22
01 森村	243	5	2	1	4	6	1	3	10	9	37	38	37	37	16
02 地蔵寺村	117	1	1	-	-	1	4	1	9	10	22	22	26	17	3
03 田井村	X	X	X	X	X	X	X	X	X	X	X	X	X	X	X
04 吉野村 2-2	X	X	X	X	X	X	X	X	X	X	X	X	X	X	X
364 大川村	24	1	1	-	-	-	-	-	2	2	2	3	4	6	4
386 いの町	512	1	5	7	16	13	6	18	19	38	71	92	82	48	27
01 伊野町	48	1	3	-	2	1	2	2	3	8	6	8	6	2	3
02 八田村	49	-	1	1	1	1	4	5	2	5	8	15	3	2	-
03 宇治村	183	-	1	4	12	7	2	9	4	21	28	25	24	12	5
04 川内村	38	-	1	1	2	1	-	2	3	7	3	3	8	2	2
05 神谷村	25	-	-	-	-	-	-	-	1	2	-	1	4	6	3
06 三瀬村	X	X	X	X	X	X	X	X	X	X	X	X	X	X	X
07 小川村	36	-	-	-	1	-	-	1	2	2	5	11	6	5	2
08 清水村	18	-	1	1	-	1	1	-	1	-	1	2	1	5	4
09 上八川村	76	-	-	-	-	1	1	-	1	4	14	17	13	11	7
10 下八川村	24	-	-	1	-	-	-	-	-	5	4	2	9	1	2
11 本川村	X	X	X	X	X	X	X	X	X	X	X	X	X	X	X
387 仁淀川町	250	2	1	1	2	3	6	4	6	10	19	47	53	27	22
01 池川町	79	-	1	1	3	2	2	1	4	2	5	15	19	9	8
02 大崎村	65	-	1	-	-	2	2	2	2	4	17	12	16	8	1
03 名野川村	24	-	-	-	-	-	1	1	3	-	6	3	5	3	2
04 別府村 2-2	15	-	-	-	-	-	-	-	1	1	1	4	3	3	2
05 別府村 2-1	41	1	-	1	-	1	1	-	1	6	7	6	10	2	6
06 長者村 2-1	26	1	-	-	-	-	-	-	1	3	1	3	10	3	2
401 中土佐町	498	2	2	6	12	7	9	13	25	46	54	66	77	83	37
01 久礼町	136	-	2	1	7	3	3	6	5	18	12	19	19	20	13
02 上ノ加江町	138	-	-	3	3	-	2	2	15	15	15	13	18	19	20
03 大野原村	224	2	-	2	2	4	4	5	5	13	27	34	40	44	26
402 佐川町	873	5	5	7	19	15	25	23	31	54	91	141	152	175	82
01 佐川町	259	1	2	-	5	2	8	11	12	13	23	34	45	56	31
02 尾川村 2-1	55	-	-	-	-	-	-	-	1	3	8	5	16	11	6
03 斗賀野村	263	1	2	1	5	5	4	3	6	15	25	45	61	58	20
04 黒岩村 2-1	218	2	-	6	7	6	13	8	9	16	25	39	22	34	19

3 販売農家  
09 世帯員

(5) 年齢別の農業就業人口（自営農業に主として従事した世帯員数）

地域等	男女計															
	計	15～19歳	20～24	25～29	30～34	35～39	40～44	45～49	50～54	55～59	60～64	65～69	70～74	75～79	80～84	85歳以上
05 加茂村2-1	78	1	1	-	2	2	-	1	3	7	10	18	8	16	6	3
403 越知町	345	2	3	5	5	4	15	7	12	39	37	55	57	39	43	22
01 越知町	74	-	-	-	-	-	3	-	1	3	7	14	21	9	8	8
02 大桐村	16	-	-	-	-	-	-	1	-	1	-	4	7	2	1	-
03 横畠村	153	-	3	5	5	2	10	3	11	27	17	16	17	15	16	6
04 尾川村2-2	13	-	-	-	-	-	-	-	-	2	2	1	3	2	3	-
05 明治村	59	-	-	-	-	2	2	2	-	5	6	13	6	8	9	6
06 長者村2-2	-	-	-	-	-	-	-	-	-	-	-	-	-	-	-	-
07 黒岩村2-2	30	2	-	-	-	-	-	1	-	1	5	7	3	3	6	2
405 榑原町	436	4	1	3	1	3	5	6	8	15	46	65	72	86	76	45
410 日高村	229	1	2	2	-	3	4	4	5	14	25	43	37	34	41	14
01 日下村	170	-	2	-	-	1	3	4	4	10	15	29	31	27	33	11
02 能津村	37	-	-	2	-	-	1	-	1	2	6	9	5	4	5	2
03 加茂村2-2	22	1	-	-	-	2	-	-	-	2	4	-	1	3	3	1
411 津野町	515	2	1	2	4	5	8	14	13	19	69	69	91	102	76	40
01 東津野村	288	1	1	1	2	4	6	6	8	12	46	36	39	56	44	26
02 上半山村	96	-	-	1	1	1	-	5	-	3	10	12	22	23	12	7
03 下半山村	131	1	-	-	1	1	2	3	5	4	13	21	30	23	20	7
412 四万十町	2,148	19	10	33	45	41	69	58	90	159	282	318	292	356	254	122
01 窪川町	616	9	5	14	10	9	21	20	28	55	63	82	90	100	79	31
02 松葉川村	231	2	1	5	7	10	11	9	3	14	36	38	23	25	30	17
03 仁井田村	174	-	-	2	3	2	8	2	2	11	31	33	26	30	13	11
04 東又村	275	1	3	5	10	2	6	6	18	25	46	33	23	45	28	24
05 興津村	125	2	-	3	9	7	11	7	11	11	17	16	10	12	6	3
06 大正町	259	5	-	2	2	3	8	8	9	15	24	42	42	53	35	11
07 昭和村	241	-	1	-	2	2	2	3	9	13	30	30	49	55	35	10
08 十川村	227	-	-	2	2	6	2	3	10	15	35	44	29	36	28	15
424 大月町	306	6	4	1	1	11	11	8	18	27	38	55	33	42	34	17
01 奥内村	234	5	3	1	1	1	9	5	15	21	35	46	22	35	17	10
02 月灘村	72	1	1	-	-	2	2	3	3	6	3	9	11	7	17	7
427 三原村	210	8	1	3	1	3	4	4	6	9	29	38	37	25	30	12
428 黒潮町	693	3	10	5	9	17	26	30	30	46	97	131	106	86	68	29
01 佐賀町	181	-	-	3	2	5	3	6	1	13	16	41	34	23	23	11
02 白田川村2-2	9	-	1	-	-	-	1	-	1	-	-	4	-	-	1	1
03 大方町2-1	415	3	7	2	3	12	21	19	23	29	72	68	57	45	39	15
04 白田川村2-1	88	-	2	-	-	4	-	1	5	4	9	18	15	18	5	2

3 販売農家  
09 世帯員

(5) 年齢別の農業就業人口（自営農業に主として従事した世帯員数）（つづき）

地域等	男													計	85歳 以上	
	15～19歳	20～24	25～29	30～34	35～39	40～44	45～49	50～54	55～59	60～64	65～69	70～74	75～79			80～84
39 高知県	14,400	145	140	254	424	482	604	552	744	1,050	1,737	2,214	1,884	1,877	1,526	767
201 高知市	1,588	16	19	32	52	74	81	72	85	120	207	253	164	162	152	99
01 (旭)	78	-	-	3	3	5	3	6	2	4	15	12	10	5	6	4
02 (中央)	23	-	-	1	2	-	2	1	1	5	2	4	1	2	2	-
03 (潮江)	28	-	-	1	2	3	2	1	1	2	2	4	4	3	3	-
04 (朝倉)	166	2	3	3	5	13	13	5	11	10	19	34	14	11	16	7
05 (鴨田)	20	-	-	-	-	-	1	1	2	1	1	3	6	2	1	2
06 (初月)	45	1	-	3	2	1	5	2	6	2	3	8	4	5	3	-
07 (秦)	27	2	1	-	-	1	3	2	-	2	4	-	5	1	2	4
08 (一宮)	47	-	-	-	-	3	1	3	2	-	4	18	5	3	4	4
09 (布師田)	55	-	3	1	1	2	1	1	1	4	10	7	7	5	7	5
10 (高須)	58	-	-	-	1	3	1	2	3	2	6	15	2	5	11	7
11 (五台山)	46	1	-	2	2	3	1	-	2	1	11	6	3	3	6	5
12 (三里)	63	-	1	4	4	2	6	4	1	5	13	4	8	6	3	2
13 (長浜)	34	-	-	-	1	1	1	1	2	1	8	8	1	6	3	1
14 大津村	65	3	-	-	1	3	3	2	2	8	6	11	8	10	5	3
15 介良村 2-1	46	1	-	-	3	5	-	2	1	1	7	6	8	7	2	3
16 鏡村	100	1	3	2	1	2	1	1	4	6	8	17	13	16	18	7
17 土佐山村	92	-	-	-	-	1	4	4	5	6	11	15	8	17	13	8
18 森山村	43	-	2	1	2	-	3	2	-	6	7	3	4	7	4	2
19 弘岡上村	61	1	3	2	3	5	5	4	-	4	8	11	8	3	2	2
20 弘岡中村	52	-	-	3	-	1	3	4	6	5	7	6	4	7	4	2
21 弘岡下村	102	1	1	1	5	8	7	5	8	6	11	18	10	10	5	6
22 西分村	36	-	1	-	-	-	-	1	4	3	1	6	5	6	6	3
23 仁西村	92	1	-	1	6	2	7	5	6	15	15	11	6	3	7	7
24 諸木村	135	1	1	3	5	7	6	6	11	9	16	23	11	11	15	10
25 芳原村	14	-	-	-	-	-	1	2	-	3	2	1	1	2	-	2
26 秋山村	60	1	-	1	3	3	1	5	4	9	10	2	8	6	4	3
202 室戸市	324	5	6	6	3	3	14	12	17	25	38	51	47	46	32	19
01 室戸町	48	-	-	-	-	-	2	-	1	2	7	9	11	10	5	1
02 室戸岬町	5	-	-	-	-	-	-	-	-	-	-	3	1	1	-	-
03 佐喜浜町	27	-	-	-	-	-	-	1	3	1	5	2	7	3	2	3
04 吉良川町	143	2	2	2	2	2	6	5	5	13	13	22	18	20	17	14
05 羽根村	101	3	4	4	1	1	6	6	8	9	13	15	10	12	8	1
203 安芸市	925	9	12	24	39	36	50	59	74	93	132	126	86	97	53	35
01 安芸町	182	3	3	6	8	5	10	8	20	22	24	23	16	21	8	5
02 土居村	86	1	1	3	3	2	2	4	6	17	11	14	4	9	6	3
03 井ノ口村	172	1	4	3	10	5	9	12	19	11	23	23	19	20	11	2

3 販売農家  
09 世帯員

(5) 年齢別の農業就業人口（自営農業に主として従事した世帯員数）（つづき）

地域等	男													85歳以上		
	計	15～19歳	20～24	25～29	30～34	35～39	40～44	45～49	50～54	55～59	60～64	65～69	70～74		75～79	80～84
04 畑山村	25	-	-	-	1	2	-	1	-	2	5	3	2	2	3	4
05 川北村	147	1	-	4	6	7	10	14	9	14	23	19	12	9	10	9
06 伊尾木村	108	-	-	4	7	4	8	2	6	13	19	17	6	11	5	6
07 東川村	45	-	-	-	1	1	-	1	1	1	8	3	10	8	7	4
08 赤野村	160	3	4	4	3	10	11	17	13	13	19	24	17	17	3	2
09 西川村	-	-	-	-	-	-	-	-	-	-	-	-	-	-	-	-
204 南国市	1,169	19	12	24	31	37	53	43	60	83	138	209	139	145	123	53
01 後免町	X	X	X	X	X	X	X	X	X	X	X	X	X	X	X	X
02 上倉村	40	2	1	4	1	1	1	1	2	2	3	6	4	4	4	4
03 瓶岩村	30	-	1	-	1	2	1	-	3	-	2	12	1	3	2	2
04 久礼田村	54	1	-	-	-	2	-	2	1	3	7	8	12	7	6	5
05 国府村	44	3	-	-	1	2	2	1	2	4	4	8	3	5	8	3
06 長岡村	148	3	1	4	2	6	10	4	11	11	17	28	14	18	14	5
07 大篠村	123	2	2	4	8	3	9	5	5	8	12	14	17	13	14	7
08 三和村	171	1	-	2	6	6	5	11	5	12	30	27	26	21	16	3
09 稲生村	35	-	1	1	-	-	-	-	1	1	4	8	4	7	3	3
10 十市村	107	1	3	3	2	5	7	5	6	12	14	18	12	10	6	3
11 日章村	168	2	2	2	5	2	9	6	9	13	12	33	27	17	24	5
12 前浜村	32	-	-	-	-	1	1	1	2	1	4	4	6	3	5	2
13 岡豊村	110	4	1	3	2	2	3	1	3	5	16	25	8	18	11	8
14 野田村	30	-	-	1	-	2	-	2	6	3	3	3	2	5	3	-
15 岩村2-1	67	-	-	-	2	3	5	2	5	4	9	12	5	9	9	2
16 介良村2-2	X	X	X	X	X	X	X	X	X	X	X	X	X	X	X	X
205 土佐市	901	4	11	25	44	56	60	37	47	79	109	148	121	76	56	28
01 高岡町	166	-	1	3	6	12	12	5	7	10	27	34	21	10	12	6
02 戸波村	235	-	5	6	12	14	15	11	16	21	24	42	32	17	15	5
03 北原村	128	-	-	3	7	9	6	3	9	13	19	16	18	14	8	3
04 波介村	128	1	2	1	5	6	8	7	3	11	12	26	23	11	9	3
05 蓮池村	23	1	-	1	-	2	1	1	2	-	2	3	2	4	2	2
06 高石村	83	-	2	5	3	6	7	1	3	8	9	14	7	11	3	4
07 宇佐町	54	1	1	3	4	2	7	4	2	3	6	2	10	5	2	2
08 新居村	84	1	-	3	7	5	4	5	5	13	10	11	8	4	5	3
206 須崎市	689	8	14	31	25	29	32	44	56	65	95	93	69	65	51	12
01 須崎町	244	2	6	16	11	6	15	16	24	25	33	31	22	18	17	2
02 浦ノ内村	204	3	3	8	8	13	8	12	18	23	31	28	17	20	8	4
03 多ノ郷村	139	2	4	5	5	5	4	11	7	10	19	17	20	15	11	4
04 吾桑村	54	1	1	2	1	3	3	4	3	4	7	10	5	4	6	-
05 上分村	48	-	-	-	-	2	2	2	1	4	5	7	5	8	9	2

3 販売農家  
09 世帯員

(5) 年齢別の農業就業人口（自営農業に主として従事した世帯員数）（つづき）

地域等	男													計	
	15～19歳	20～24	25～29	30～34	35～39	40～44	45～49	50～54	55～59	60～64	65～69	70～74	75～79		80～84
208 宿毛市	6	2	6	11	22	17	10	20	22	56	70	68	55	42	32
01 宿毛町	219	1	5	7	11	10	5	12	10	33	29	29	26	21	18
02 小筑紫村	52	1	-	2	2	1	-	2	4	8	7	7	11	3	4
03 橋上村	31	1	-	-	2	-	1	1	1	3	6	6	3	4	3
04 山奈村	71	2	-	-	2	2	3	4	3	7	11	15	7	10	5
05 平田村	66	1	-	1	2	4	1	1	4	5	17	11	8	4	2
06 沖ノ島村	-	-	-	-	-	-	-	-	-	-	-	-	-	-	-
209 土佐清水市	171	-	-	2	5	10	10	9	6	16	24	29	26	24	9
01 清水町	33	1	-	1	1	4	2	1	-	6	8	4	3	1	1
02 三崎町	64	-	-	-	2	5	6	5	2	3	8	10	12	9	2
03 伊豆田村	45	-	-	1	1	-	2	2	1	4	5	12	7	8	2
04 下川口村	29	-	-	-	1	1	-	1	3	3	3	3	4	6	4
210 四万十市	804	11	8	15	14	27	17	34	47	92	137	106	123	122	43
01 中村町	16	-	-	1	1	1	1	1	-	1	1	3	4	2	1
02 下田町	36	1	-	1	2	1	-	1	4	6	5	6	3	4	2
03 東山村	60	2	1	-	1	6	2	3	2	6	9	7	10	9	1
04 蕨岡村	65	-	-	1	-	1	-	4	5	8	15	6	13	7	4
05 富山村	53	-	1	1	2	1	-	1	2	5	13	12	8	5	2
06 大川筋村	37	-	1	-	2	-	3	-	3	5	5	7	5	3	1
07 後川村	79	2	-	1	1	2	2	4	7	5	11	10	12	17	5
08 八束村	67	4	-	2	2	2	2	5	8	4	10	5	11	9	1
09 中筋村	47	-	-	-	1	1	3	3	1	7	7	3	6	9	6
10 東中筋村	30	-	1	-	1	-	-	1	-	6	8	3	6	3	1
11 具同村	53	-	-	1	1	4	-	2	5	8	8	11	3	5	5
12 大方町2-2	1	-	-	-	-	-	-	-	-	1	-	-	-	-	-
13 江川崎村	91	1	3	-	1	3	4	4	3	8	14	9	16	20	4
14 津大村	169	1	1	3	4	2	4	-	5	7	22	31	24	26	10
211 香南市	1,148	7	9	20	44	60	36	65	95	122	177	166	121	109	61
01 赤岡町	17	1	-	-	2	3	-	3	3	-	3	1	1	-	-
02 岸本町	17	-	-	1	-	1	-	2	3	2	2	3	-	2	1
03 徳王子村	86	-	1	2	3	5	1	4	14	10	11	8	7	11	4
04 山南村	91	-	-	1	4	5	2	5	6	8	19	12	16	8	5
05 山北村	122	-	1	1	3	8	3	5	12	8	12	15	18	15	12
06 東川村3-1	32	-	-	1	1	1	2	-	4	4	8	3	2	1	5
07 西川村2-1	58	1	-	2	3	1	3	5	3	4	12	17	1	6	-
08 野市町	234	2	2	3	9	14	11	6	17	27	36	32	29	18	14
09 春宗村	51	-	1	4	2	1	3	2	3	7	6	4	3	7	2
10 富家村	67	-	-	-	4	2	2	2	5	9	14	11	6	7	2

3 販売農家  
09 世帯員

(5) 年齢別の農業就業人口（自営農業に主として従事した世帯員数）（つづき）

地域等	男													計
	15～19歳	20～24	25～29	30～34	35～39	40～44	45～49	50～54	55～59	60～64	65～69	70～74	75～79	
11 佐古村2-1	100	1	6	2	4	5	2	8	10	19	16	14	7	5
12 夜須町	193	2	7	11	12	10	12	12	23	27	29	18	17	8
13 東川村3-2	7	-	-	-	-	-	-	-	1	1	1	1	3	-
14 吉川村	73	1	2	3	5	2	2	5	4	10	9	12	5	7
212 香美市	902	5	6	12	27	25	31	40	58	94	150	143	132	101
01 山田町	73	-	2	3	4	4	2	8	4	8	9	13	8	4
02 大楠植村	56	-	2	2	1	2	4	4	4	3	11	7	4	10
03 明治村	85	-	3	1	5	4	3	5	8	15	11	9	7	7
04 片地村	109	1	1	7	2	2	6	5	8	9	21	16	17	6
05 佐岡村	62	-	1	1	2	1	1	2	2	8	11	10	15	8
06 新改村	84	-	3	3	3	2	7	2	7	7	14	9	10	13
07 佐古村2-2	20	1	2	1	1	1	1	-	1	6	2	3	-	2
08 天坪村2-2	X	X	X	X	X	X	X	X	X	X	X	X	X	X
09 岩村2-2	48	-	2	2	6	1	1	6	2	9	10	5	4	-
10 曉霞村2-2	X	X	X	X	X	X	X	X	X	X	X	X	X	X
11 美良布町	90	1	1	2	1	1	2	4	4	9	16	18	10	18
12 曉霞村2-1	35	1	1	2	2	2	3	3	1	3	3	8	6	2
13 西川村2-2	17	-	1	1	1	1	-	2	2	3	2	1	4	1
14 在所村	94	2	1	1	2	1	1	4	9	15	22	19	10	7
15 榎山村	88	-	1	3	2	1	2	8	2	15	13	15	14	11
16 上韮生村	35	-	-	1	1	-	-	4	3	7	7	8	1	4
301 東洋町	67	2	3	2	2	1	6	5	15	9	7	6	8	1
01 野根町	26	-	-	-	-	1	3	1	3	3	3	5	6	1
02 甲浦町	41	2	3	2	2	-	3	4	12	6	4	1	2	-
302 奈半利町	105	2	1	3	5	3	6	9	15	13	8	18	15	4
303 田野町	97	1	3	1	3	7	7	12	13	12	9	14	8	5
304 安田町	270	4	11	7	11	15	17	31	40	34	35	25	28	11
305 北川村	137	-	3	6	-	2	6	9	23	20	15	22	17	12
306 馬路村	60	-	-	-	-	2	1	1	9	11	12	10	11	3
307 芸西村	324	1	4	5	17	26	25	28	19	27	47	38	27	16
01 和食村	148	1	2	1	9	14	15	7	9	21	24	17	10	5
02 黒ノ上村	X	X	X	X	X	X	X	X	X	X	X	X	X	X
03 西分村	103	-	3	5	5	7	10	7	14	8	11	11	5	4
04 東川村3-3	X	X	X	X	X	X	X	X	X	X	X	X	X	X
341 本山町	137	2	-	1	3	1	5	8	17	19	22	19	26	9
01 本山町	121	2	-	1	2	1	5	4	8	17	17	16	19	24
02 吉野村2-1	16	-	-	-	1	-	-	-	-	-	2	6	-	4
344 大豊町	177	1	-	2	5	3	3	6	16	24	24	44	31	16

3 販売農家  
09 世帯員

(5) 年齢別の農業就業人口（自営農業に主として従事した世帯員数）（つづき）

地域等	男													85歳以上		
	計	15～19歳	20～24	25～29	30～34	35～39	40～44	45～49	50～54	55～59	60～64	65～69	70～74		75～79	80～84
01 東豊永村	59	-	-	-	1	1	-	1	1	2	5	4	8	17	15	4
02 西豊永村	46	1	-	-	-	-	5	2	-	1	5	6	4	13	6	3
03 大杉村	60	-	-	-	1	1	-	-	2	3	5	11	9	10	9	9
04 天坪村 2-1	12	-	-	-	-	-	-	-	-	-	1	3	3	4	1	-
363 土佐町	241	4	1	1	1	5	3	7	8	13	32	32	35	43	39	17
01 森村	130	3	1	-	1	5	1	3	7	6	17	21	17	19	17	12
02 地蔵寺村	66	1	-	-	-	-	-	3	-	4	8	9	11	15	12	3
03 田井村	X	X	X	X	X	X	X	X	X	X	X	X	X	X	X	X
04 吉野村 2-2	X	X	X	X	X	X	X	X	X	X	X	X	X	X	X	X
364 大川村	11	-	-	-	-	-	-	-	-	-	1	2	1	3	2	2
386 いの町	278	1	3	5	13	8	5	10	13	18	37	34	48	47	25	11
01 伊野町	30	1	2	-	-	2	1	1	2	3	4	3	5	5	-	1
02 八田村	25	-	-	-	-	-	1	1	4	1	4	3	9	-	2	-
03 宇治村	99	-	1	3	11	5	1	7	3	7	15	15	11	14	5	1
04 川内村	21	-	-	1	1	1	-	-	2	3	4	2	1	4	1	1
05 神谷村	12	-	-	-	-	-	-	-	-	2	-	-	-	3	3	2
06 三瀬村	X	X	X	X	X	X	X	X	X	X	X	X	X	X	X	X
07 小川村	17	X	-	-	-	-	-	1	1	1	1	1	5	3	4	-
08 清水村	11	-	-	1	-	-	1	-	-	-	-	2	-	3	3	1
09 上八川村	43	-	-	-	-	-	1	1	1	1	7	5	8	9	6	5
10 下八川村	13	-	-	-	1	-	-	-	-	-	2	3	2	5	-	-
11 本川村	X	X	X	X	X	X	X	X	X	X	X	X	X	X	X	X
387 仁淀川町	134	2	-	-	2	1	6	2	3	5	9	24	18	32	15	15
01 池川町	45	-	-	-	1	1	2	1	2	1	3	9	7	8	4	6
02 大崎村	35	-	-	-	-	-	2	1	-	2	-	8	4	11	6	1
03 名野川村	13	-	-	-	-	-	1	-	-	2	-	3	2	2	1	2
04 別府村 2-2	10	-	-	-	-	-	-	-	1	-	1	1	2	1	2	2
05 別府村 2-1	21	1	-	-	1	-	1	-	-	-	4	3	2	5	1	3
06 長者村 2-1	10	1	-	-	-	-	-	-	-	-	1	-	1	5	1	1
401 中土佐町	271	2	2	5	9	3	7	8	11	23	37	35	30	47	33	19
01 久礼町	78	-	2	1	6	1	2	5	2	9	11	11	6	13	7	4
02 上ノ加江町	73	-	-	2	3	-	2	1	7	7	12	7	6	8	11	7
03 大野昆村	120	2	-	2	2	2	3	2	2	7	16	17	18	26	15	8
402 佐川町	484	2	4	5	15	7	15	11	20	24	39	78	78	94	57	35
01 佐川町	138	-	1	-	5	-	5	5	8	8	6	18	22	29	18	13
02 尾川村 2-1	35	-	-	-	-	-	-	-	1	1	4	3	10	7	5	4
03 斗賀野村	151	-	2	1	3	3	3	1	4	6	12	21	34	35	18	8
04 黒岩村 2-1	120	2	-	4	6	3	7	5	6	6	14	23	10	14	13	7

3 販売農家  
09 世帯員

(5) 年齢別の農業就業人口（自営農業に主として従事した世帯員数）（つづき）

地域等	男															
	計	15～19歳	20～24	25～29	30～34	35～39	40～44	45～49	50～54	55～59	60～64	65～69	70～74	75～79	80～84	85歳以上
05 加茂村2-1	40	-	1	-	1	1	-	-	1	3	3	13	2	9	3	3
403 越知町	192	-	3	4	4	3	11	4	8	18	21	27	34	20	22	13
01 越知町	39	-	-	-	-	-	3	-	1	1	4	6	10	8	3	3
02 大桐村	8	-	-	-	-	-	-	-	-	1	-	-	5	1	1	-
03 横畠村	91	-	3	4	4	1	6	2	7	14	11	9	11	5	9	5
04 尾川村2-2	7	-	-	-	-	-	-	-	-	1	1	1	2	1	1	-
05 明治村	32	-	-	-	-	2	2	1	-	1	4	7	3	3	6	3
06 長者村2-2	-	-	-	-	-	-	-	-	-	-	-	-	-	-	-	-
07 黒岩村2-2	15	-	-	-	-	-	-	1	-	-	1	4	3	2	2	2
405 榊原町	205	3	-	2	1	1	3	4	6	7	18	28	32	38	37	25
410 日高村	118	-	2	1	-	1	2	2	3	8	14	23	18	17	18	9
01 日下村	87	-	2	-	-	-	2	2	3	6	8	15	15	13	15	6
02 能津村	20	-	-	1	-	-	-	-	-	1	5	4	3	3	1	2
03 加茂村2-2	11	-	-	-	-	-	-	-	-	1	1	4	-	1	2	1
411 津野町	267	1	1	2	3	3	6	5	8	10	32	29	47	52	45	23
01 東津野村	140	1	1	1	2	2	5	2	4	7	20	15	20	24	24	12
02 上半山村	48	-	-	1	-	-	-	1	-	1	7	4	8	15	5	6
03 下半山村	79	-	-	-	1	1	1	1	2	4	5	10	19	13	16	5
412 四万十町	1,105	15	7	24	34	22	37	37	52	81	139	161	139	168	139	50
01 窪川町	348	7	4	11	9	5	12	12	18	34	32	39	45	56	48	16
02 松葉川村	128	1	-	4	4	6	8	7	2	11	18	18	14	12	13	10
03 仁井田村	90	-	-	1	2	1	3	2	-	5	14	19	13	19	7	4
04 東又村	148	1	2	4	4	1	3	5	12	11	29	18	12	14	17	11
05 興津村	68	2	-	-	8	3	5	5	6	5	7	12	6	6	3	-
06 大正町	110	4	-	2	1	3	4	4	4	2	14	19	16	21	13	3
07 昭和村	104	-	1	-	1	-	-	-	2	6	8	15	18	23	21	3
08 十川村	109	-	-	2	1	3	2	-	4	7	17	21	15	17	17	3
424 大月町	168	4	2	1	-	10	6	5	11	13	18	26	18	23	19	12
01 奥内村	133	4	2	1	-	9	5	3	8	11	16	23	12	21	12	6
02 月灘村	35	-	-	-	-	1	1	2	3	2	2	3	6	2	7	6
427 三原村	112	6	1	2	1	1	4	2	4	5	8	21	18	12	19	8
428 黒潮町	380	2	7	4	7	10	15	18	20	24	48	67	60	48	31	19
01 佐賀町	96	-	-	2	1	5	2	6	1	6	7	20	21	8	12	5
02 白田川村2-2	6	-	1	-	-	-	1	-	1	-	-	2	-	-	-	1
03 大方町2-1	226	2	5	2	3	5	12	9	15	18	35	33	34	27	15	11
04 白田川村2-1	52	-	1	-	-	3	-	3	3	-	6	12	5	13	4	2



3 販売農家  
09 世帯員

(5) 年齢別の農業就業人口（自営農業に主として従事した世帯員数）（つづき）

地域等	女													85歳以上		
	計	15～19歳	20～24	25～29	30～34	35～39	40～44	45～49	50～54	55～59	60～64	65～69	70～74		75～79	80～84
39 高知県	12,761	98	69	76	153	254	357	428	655	1,063	1,737	2,161	1,993	1,823	1,237	657
201 高知市	1,488	20	11	6	22	41	59	66	89	141	208	231	190	178	147	79
01 (旭)	68	-	-	-	1	1	1	5	1	8	16	9	8	6	7	5
02 (中央)	21	-	-	-	-	-	-	3	2	3	3	2	4	2	1	1
03 (潮江)	23	-	-	-	1	1	2	-	-	3	4	6	2	3	1	-
04 (朝倉)	158	-	1	1	2	6	6	4	9	14	16	34	16	21	19	9
05 (鴨田)	18	1	-	-	-	1	1	-	1	-	2	5	4	2	1	-
06 (初月)	48	-	-	1	1	-	-	4	6	3	8	9	3	9	-	4
07 (秦)	31	-	-	-	-	3	-	2	1	3	2	5	4	4	6	1
08 (一宮)	52	-	-	-	1	-	5	1	2	3	12	8	7	4	6	3
09 (布師田)	38	2	-	-	1	-	-	1	1	4	1	7	5	7	6	3
10 (高須)	62	-	-	-	3	1	2	1	-	5	13	7	7	8	9	6
11 (五台山)	41	-	-	-	-	-	1	-	3	6	10	4	1	8	6	2
12 (三里)	54	-	-	-	-	1	2	3	4	11	3	9	8	6	4	3
13 (長浜)	36	4	1	-	-	2	2	-	1	4	6	3	4	4	2	3
14 大津村	56	2	-	-	-	2	-	2	2	7	10	12	7	3	5	4
15 介良村2-1	43	-	1	-	1	1	2	2	2	6	8	5	9	3	3	-
16 鏡村	103	1	2	-	1	4	3	3	5	6	15	11	18	16	8	10
17 土佐山村	108	3	-	1	-	4	-	3	7	6	16	14	20	13	15	6
18 森山村	46	-	-	1	-	2	3	1	5	3	5	7	8	3	6	2
19 弘岡上村	46	-	1	-	1	1	2	4	1	7	6	7	6	2	2	2
20 弘岡中村	50	-	-	-	1	2	3	4	4	2	6	8	7	3	7	3
21 弘岡下村	89	4	-	1	1	1	12	4	5	7	13	14	11	11	3	2
22 西分村	24	-	-	-	-	-	-	1	1	-	-	6	6	6	3	1
23 仁西村	90	1	-	1	4	5	6	6	10	11	9	14	2	7	11	3
24 諸木村	119	1	1	-	1	2	2	8	12	11	20	20	14	15	9	3
25 芳原村	12	-	1	-	-	-	1	-	2	-	1	2	2	1	2	-
26 秋山村	52	1	3	-	2	1	3	4	2	8	3	3	7	7	5	3
202 室戸市	275	4	1	-	1	5	4	4	17	25	33	51	37	43	31	19
01 室戸町	38	-	-	-	-	-	-	-	-	3	4	11	9	7	3	1
02 室戸岬町	6	-	-	-	-	-	-	-	-	-	1	3	-	1	-	1
03 佐喜浜町	23	-	-	-	-	-	1	-	2	2	1	5	2	3	4	3
04 吉良川町	136	-	-	-	1	3	2	2	8	14	15	18	20	19	23	11
05 羽根村	72	4	1	-	-	2	1	2	7	6	12	14	6	13	1	3
203 安芸市	735	8	7	7	7	15	27	39	64	75	113	112	94	96	46	25
01 安芸町	157	4	2	2	2	2	5	9	14	21	15	24	16	20	12	9
02 土居村	74	-	1	-	-	2	2	3	14	8	8	11	8	12	4	1
03 井ノ口村	135	1	-	2	1	3	8	7	11	11	28	19	19	16	8	1

単位：人

3 販売農家  
09 世帯員

(5) 年齢別の農業就業人口（自営農業に主として従事した世帯員数）（つづき）

地域等	女													85歳以上	
	計	15～19歳	20～24	25～29	30～34	35～39	40～44	45～49	50～54	55～59	60～64	65～69	70～74		75～79
04 畑山村	20	-	-	-	-	-	-	-	-	3	2	4	5	2	1
05 川北村	103	-	1	1	5	5	8	6	9	21	15	9	14	7	1
06 伊尾木村	79	-	-	1	1	1	3	8	10	13	11	10	14	3	3
07 東川村	36	-	-	-	-	-	-	1	1	5	7	5	7	6	4
08 赤野村	131	2	3	2	2	2	6	9	10	12	23	23	8	4	5
09 西川村	-	-	-	-	-	-	-	-	-	-	-	-	-	-	-
204 南国市	1,093	12	6	8	13	22	28	41	57	101	149	167	137	98	58
01 後免町	X	X	X	X	X	X	X	X	X	X	X	X	X	X	X
02 上倉村	41	-	1	1	-	1	-	3	2	2	5	7	5	2	4
03 瓶岩村	25	1	-	-	1	-	-	-	2	2	7	5	1	3	2
04 久礼田村	47	1	-	-	1	1	1	1	3	3	3	14	7	9	3
05 国府村	38	-	-	-	1	-	3	-	2	1	7	5	8	4	2
06 長岡村	146	1	-	2	1	3	4	15	3	14	19	25	17	14	6
07 大篠村	123	2	-	1	2	5	5	4	4	11	10	27	16	13	9
08 三和村	148	1	-	4	6	5	1	8	16	28	21	24	18	9	7
09 稲生村	34	1	2	-	-	1	-	-	1	4	6	4	7	4	3
10 十市村	98	1	-	1	2	1	3	2	10	8	15	17	15	11	8
11 日章村	165	-	3	3	1	1	3	11	9	19	16	30	31	23	10
12 前浜村	27	-	-	-	1	1	1	-	1	3	4	5	2	4	2
13 岡豊村	105	2	-	-	1	-	2	3	7	9	19	17	16	10	12
14 野田村	29	2	-	-	-	-	1	-	2	2	7	5	5	3	-
15 岩村2-1	62	-	-	-	-	2	-	1	3	10	8	9	7	7	10
16 介良村2-2	X	X	X	X	X	X	X	X	X	X	X	X	X	X	X
205 土佐市	764	2	8	6	12	30	21	40	49	87	102	150	122	72	47
01 高岡町	146	-	1	1	1	9	4	6	5	15	25	32	19	16	9
02 戸波村	200	1	4	4	4	8	5	18	17	20	26	35	31	15	8
03 北原村	113	-	2	-	2	6	-	4	7	11	15	20	20	15	8
04 波介村	97	-	-	-	1	1	4	2	3	13	9	31	19	6	8
05 蓮池村	21	-	-	-	-	-	1	1	2	3	-	3	6	2	1
06 高石村	64	-	1	1	3	1	3	1	6	8	11	9	13	6	3
07 宇佐町	47	-	-	-	3	2	4	3	2	4	5	11	7	3	1
08 新居村	76	1	-	1	-	1	2	5	7	13	11	9	7	9	8
206 須崎市	582	-	2	10	12	17	29	32	49	60	87	86	90	58	30
01 須崎町	208	-	2	4	8	5	13	13	16	25	32	22	34	19	11
02 浦ノ内村	176	-	-	4	2	4	9	13	19	16	35	25	22	14	9
03 多ノ郷村	118	-	-	2	-	6	3	4	8	13	11	24	18	15	6
04 吾桑村	40	-	-	-	1	-	3	1	5	3	6	7	6	5	2
05 上分村	40	-	-	-	1	2	1	1	1	3	3	8	10	5	2

単位：人

3 販売農家  
09 世帯員

(5) 年齢別の農業就業人口（自営農業に主として従事した世帯員数）（つづき）

地域等	女											85歳以上				
	計	15～19歳	20～24	25～29	30～34	35～39	40～44	45～49	50～54	55～59	60～64		65～69	70～74	75～79	80～84
208 宿毛市	353	2	1	2	3	9	8	11	21	29	54	72	60	47	23	11
01 宿毛町	172	1	-	1	2	6	6	4	14	20	27	28	25	27	7	4
02 小筑紫村	45	-	-	-	-	-	1	3	5	2	7	9	7	7	3	1
03 橋上村	31	-	1	-	-	1	-	1	1	1	3	5	8	4	3	3
04 山奈村	55	1	-	-	-	-	1	2	1	4	6	16	8	6	8	2
05 平田村	50	-	-	1	1	2	-	1	-	2	11	14	12	3	2	1
06 沖ノ島村	-	-	-	-	-	-	-	-	-	-	-	-	-	-	-	-
209 土佐清水市	136	-	1	-	2	5	1	2	5	8	17	32	26	21	11	5
01 清水町	23	-	1	-	1	-	-	-	2	2	5	4	3	4	-	1
02 三崎町	40	-	-	-	1	-	-	1	2	2	4	11	11	5	1	2
03 伊豆田村	44	-	-	-	-	1	1	1	-	2	4	11	8	8	6	2
04 下川口村	29	-	-	-	-	4	-	-	1	2	4	6	4	4	4	-
210 四万十市	704	6	-	-	7	5	18	12	22	47	112	122	113	121	73	46
01 中村町	12	-	-	-	-	-	1	1	-	-	1	3	1	3	2	-
02 下田町	21	-	-	-	1	-	1	-	3	2	2	3	5	1	2	1
03 東山村	41	-	-	-	-	-	2	3	1	1	4	9	8	8	5	1
04 藤岡村	60	-	-	-	-	-	1	-	-	10	5	8	8	13	7	8
05 富山村	65	-	-	-	1	-	-	2	1	4	15	14	8	8	5	7
06 大川筋村	32	1	-	-	-	1	-	1	1	3	5	2	6	6	4	2
07 後川村	64	1	-	-	-	1	3	-	1	4	6	10	11	15	7	5
08 八束村	57	2	-	-	1	-	2	1	5	3	9	8	9	9	5	3
09 中筋村	27	-	-	-	1	1	-	-	-	1	7	2	4	3	5	3
10 東中筋村	22	-	-	-	-	-	-	-	1	-	5	3	9	4	-	-
11 具同村	46	-	-	-	2	-	3	-	1	4	9	8	4	5	3	7
12 大方町2-2	1	-	-	-	-	-	-	-	-	-	1	-	-	-	-	-
13 江川崎村	96	-	-	-	-	1	1	-	3	4	16	20	16	16	14	5
14 津大村	160	2	-	-	1	1	4	4	5	12	27	32	24	30	14	4
211 香南市	1,057	8	5	8	19	18	38	36	74	83	151	191	144	135	92	55
01 赤岡町	15	1	1	-	-	-	2	-	1	1	1	3	1	1	2	1
02 岸本町	18	-	-	1	1	-	-	-	1	6	-	2	4	-	2	1
03 徳王子村	85	-	1	-	-	1	3	2	7	12	12	12	11	11	9	4
04 山南村	76	-	-	-	1	-	2	3	6	2	10	18	7	14	7	6
05 山北村	112	-	1	1	1	4	2	6	7	6	9	24	14	22	9	6
06 東川村3-1	28	-	-	-	2	1	-	-	2	3	5	5	1	2	5	2
07 西川村2-1	57	-	-	-	-	1	2	2	2	6	10	13	7	6	5	3
08 野市町	217	-	-	1	5	4	8	4	22	14	27	33	39	30	14	16
09 香宗村	45	-	1	2	-	2	4	4	3	2	4	8	3	9	2	1
10 富家村	56	-	-	-	1	-	1	-	5	3	14	13	7	4	5	3

単位：人

3 販売農家  
09 世帯員

(5) 年齢別の農業就業人口（自営農業に主として従事した世帯員数）（つづき）

地域等	女													85歳以上		
	計	15～19歳	20～24	25～29	30～34	35～39	40～44	45～49	50～54	55～59	60～64	65～69	70～74		75～79	80～84
11 佐古村2-1	98	-	-	-	1	1	4	2	7	7	17	19	15	13	9	3
12 夜須町	175	5	1	3	4	3	6	11	7	15	32	28	22	18	15	5
13 東川村3-2	9	1	-	-	-	-	-	-	-	-	2	1	1	2	2	-
14 吉川村	66	1	-	-	3	1	4	2	4	6	8	12	12	3	6	4
212 香美市	839	7	5	5	5	8	23	18	41	60	97	146	156	124	87	57
01 山田町	56	-	-	-	-	-	3	2	3	7	5	13	11	3	8	1
02 大楠植村	54	-	-	-	1	1	2	2	3	4	2	10	9	8	7	5
03 明治村	77	1	-	2	-	1	2	2	5	12	9	10	12	7	8	6
04 片地村	107	1	-	-	-	2	3	4	3	8	18	14	22	16	9	7
05 佐岡村	66	-	-	-	-	-	1	1	8	3	7	16	10	10	6	4
06 新改村	76	-	1	1	1	2	5	2	5	6	12	9	10	12	8	2
07 佐古村2-2	17	-	-	-	-	-	-	-	-	-	3	3	8	-	1	2
08 天坪村2-2	X	X	X	X	X	X	X	X	X	X	X	X	X	X	X	X
09 岩村2-2	51	1	1	-	-	1	3	1	3	1	7	10	11	5	4	3
10 曉霞村2-2	X	X	X	X	X	X	X	X	X	X	X	X	X	X	X	X
11 美良布町	83	1	1	-	-	-	-	1	2	6	8	15	17	17	9	6
12 曉霞村2-1	32	-	1	-	-	-	1	1	2	2	2	4	8	4	4	3
13 西川村2-2	19	2	1	-	1	-	-	-	1	-	3	2	2	3	1	2
14 在所村	72	1	-	1	2	1	-	1	2	4	11	13	12	15	5	4
15 榎山村	81	-	-	1	-	-	3	-	3	7	7	16	14	11	14	5
16 上韮生村	40	-	-	-	-	-	-	-	1	-	2	9	9	10	3	6
301 東洋町	47	1	-	-	3	1	1	1	6	3	12	4	5	4	4	2
01 野根町	15	-	-	-	-	-	1	-	2	-	1	2	3	4	2	-
02 甲浦町	32	1	-	-	3	1	-	1	4	3	11	2	2	-	2	2
302 奈半利町	81	-	-	-	2	-	2	2	4	6	12	17	9	17	4	6
303 田野町	73	-	1	-	1	1	1	3	6	8	7	6	14	11	8	6
304 安田町	244	3	2	1	1	4	6	9	11	26	35	38	38	31	29	10
305 北川村	120	2	-	2	2	2	-	4	2	6	10	17	21	24	20	10
306 馬路村	54	1	-	-	-	-	1	1	-	1	7	14	9	12	7	1
307 芸西村	290	-	2	2	9	12	14	21	23	30	41	56	39	19	18	4
01 和食村	132	-	1	1	3	8	8	7	8	16	22	26	13	7	11	1
02 黒ノ上村	X	X	X	X	X	X	X	X	X	X	X	X	X	X	X	X
03 西分村	95	-	1	1	4	4	3	10	9	11	9	14	16	7	4	2
04 東川村3-3	X	X	X	X	X	X	X	X	X	X	X	X	X	X	X	X
341 本山町	126	1	-	-	1	1	1	2	4	6	12	20	28	21	20	9
01 本山町	110	1	-	-	1	-	1	2	4	6	9	18	23	20	16	9
02 吉野村2-1	16	-	-	-	-	1	-	-	-	-	3	2	5	1	4	-
344 大豊町	192	2	1	-	2	2	3	-	2	8	16	19	42	50	30	15

単位：人

3 販売農家  
09 世帯員

(5) 年齢別の農業就業人口（自営農業に主として従事した世帯員数）（つづき）

地域等	女													85歳以上		
	計	15～19歳	20～24	25～29	30～34	35～39	40～44	45～49	50～54	55～59	60～64	65～69	70～74		75～79	80～84
01 東豊永村	66	-	-	-	1	-	-	-	1	2	4	6	14	20	11	7
02 西豊永村	43	2	-	-	-	2	-	-	-	-	1	7	11	11	6	3
03 大杉村	70	-	1	-	2	1	1	-	1	4	9	4	15	15	12	5
04 天坪村2-1	13	-	-	-	-	-	-	-	-	2	2	2	2	4	1	-
363 土佐町	194	2	2	1	3	1	1	3	5	11	23	37	34	36	30	5
01 森村	113	2	1	1	3	1	-	-	3	3	20	16	21	18	20	4
02 地藏寺村	51	-	1	-	-	-	1	1	1	5	2	13	11	11	5	-
03 田井村	X	X	X	X	X	X	X	X	X	X	X	X	X	X	X	X
04 吉野村2-2	X	X	X	X	X	X	X	X	X	X	X	X	X	X	X	X
364 大川村	13	-	1	-	-	-	-	-	-	2	1	-	2	1	4	2
386 いの町	234	-	2	2	3	5	1	8	6	20	34	35	44	35	23	16
01 伊野町	18	-	1	-	-	-	-	1	1	-	4	3	3	1	2	2
02 八田村	24	-	1	1	1	1	-	3	1	1	1	5	6	3	-	-
03 宇治村	84	-	-	1	1	2	1	2	1	14	14	13	14	10	7	4
04 川内村	17	-	-	-	1	-	-	2	1	1	3	1	2	4	1	1
05 神谷村	13	-	-	-	-	-	-	-	-	-	-	1	2	3	5	1
06 三瀬村	X	X	X	X	X	X	X	X	X	X	X	X	X	X	X	X
07 小川村	19	-	-	-	-	1	-	-	-	1	1	4	6	3	1	2
08 清水村	7	-	-	-	-	1	-	-	-	1	-	-	1	2	1	-
09 上八川村	33	-	-	-	-	-	-	-	-	3	7	3	9	4	5	2
10 下八川村	11	-	-	-	-	-	-	-	-	-	3	1	-	4	1	2
11 本川村	X	X	X	X	X	X	X	X	X	X	X	X	X	X	X	X
387 仁淀川町	116	-	1	1	-	2	-	-	2	3	5	10	23	29	21	12
01 池川町	34	-	-	1	-	-	-	-	-	2	1	2	6	12	1	4
02 大崎村	30	-	1	-	-	-	-	1	-	-	4	9	8	5	2	-
03 名野川村	11	-	-	-	-	-	-	-	-	1	-	3	1	3	2	-
04 別府村2-2	5	-	-	-	-	-	-	-	-	-	-	-	-	2	1	-
05 別府村2-1	20	-	-	-	-	-	-	-	-	1	2	4	4	5	1	3
06 長者村2-1	16	-	-	-	-	-	-	-	-	1	2	1	2	5	2	1
401 中土佐町	227	-	-	1	3	4	2	5	14	23	17	31	47	36	26	18
01 久礼町	58	-	-	-	1	2	1	1	3	9	3	8	13	7	6	4
02 上ノ加江町	65	-	-	1	-	-	-	1	8	8	3	6	12	11	9	6
03 大野尻村	104	-	-	-	2	2	1	3	3	6	11	17	22	18	11	8
402 佐川町	389	3	1	2	4	8	10	12	11	30	52	63	74	81	25	13
01 佐川町	121	1	1	-	-	2	3	6	4	5	17	16	23	27	13	3
02 尾川村2-1	20	-	-	-	-	-	-	-	-	2	4	2	6	4	1	1
03 斗賀野村	112	1	-	-	-	2	1	2	2	9	13	24	27	23	2	4
04 黒岩村2-1	98	-	-	2	1	3	6	3	3	10	11	16	12	20	6	5

単位：人

3 販売農家  
09 世帯員

(5) 年齢別の農業就業人口（自営農業に主として従事した世帯員数）（つづき）

地域等	女													85歳以上		
	計	15～19歳	20～24	25～29	30～34	35～39	40～44	45～49	50～54	55～59	60～64	65～69	70～74		75～79	80～84
05 加茂村2-1	38	1	-	-	1	1	-	1	2	4	7	5	6	7	3	-
403 越知町	153	2	-	1	1	1	4	3	4	21	16	28	23	19	21	9
01 越知町	35	-	-	-	-	-	-	-	-	2	3	8	11	1	5	5
02 大桐村	8	-	-	-	-	-	-	1	-	-	-	4	2	1	-	-
03 横畠村	62	-	-	1	1	1	4	1	4	13	6	7	6	10	7	1
04 尾川村2-2	6	-	-	-	-	-	-	-	-	1	1	-	1	1	2	-
05 明治村	27	-	-	-	-	-	-	1	-	4	2	6	3	5	3	3
06 長者村2-2	-	-	-	-	-	-	-	-	-	-	-	-	-	-	-	-
07 黒岩村2-2	15	2	-	-	-	-	-	-	-	1	4	3	-	1	4	-
405 椿原町	231	1	1	1	-	2	2	2	2	8	28	37	40	48	39	20
410 日高村	111	1	-	1	-	2	2	2	2	6	11	20	19	17	23	5
01 日下村	83	-	-	-	-	1	1	2	1	4	7	14	16	14	18	5
02 能津村	17	-	-	1	-	-	1	-	1	1	1	5	2	1	4	-
03 加茂村2-2	11	1	-	-	-	1	-	-	-	1	3	1	1	2	1	-
411 津野町	248	1	-	-	1	2	2	9	5	9	37	40	44	50	31	17
01 東津野村	148	-	-	-	-	2	1	4	4	5	26	21	19	32	20	14
02 上半山村	48	-	-	-	1	-	-	4	-	2	3	8	14	8	7	1
03 下半山村	52	1	-	-	-	-	1	1	1	2	8	11	11	10	4	2
412 四万十町	1,043	4	3	9	11	19	32	21	38	78	143	157	153	188	115	72
01 窪川町	268	2	1	3	1	4	9	8	10	21	31	43	45	44	31	15
02 松葉川村	103	1	1	1	3	4	3	2	1	3	18	20	9	13	17	7
03 仁井田村	84	-	-	1	1	1	5	-	2	6	17	14	13	11	6	7
04 東又村	127	-	1	1	1	2	3	1	6	14	17	15	11	31	11	13
05 興津村	57	-	-	3	1	4	6	2	5	6	10	4	4	6	3	3
06 大正町	149	1	-	-	1	-	4	4	5	13	10	23	26	32	22	8
07 昭和村	137	-	-	-	1	2	2	1	3	7	22	15	31	32	14	7
08 十川村	118	-	-	-	1	3	-	3	6	8	18	23	14	19	11	12
424 大月町	138	2	2	-	1	1	5	3	7	14	20	29	15	19	15	5
01 奥内村	101	1	1	-	1	-	4	2	7	10	19	23	10	14	5	4
02 月灘村	37	1	1	-	-	1	1	1	-	4	1	6	5	5	10	1
427 三原村	98	2	-	1	-	2	2	2	2	4	21	17	19	13	11	4
428 黒潮町	313	1	3	1	2	7	11	12	10	22	49	64	46	38	37	10
01 佐賀町	85	-	-	1	1	-	1	-	-	7	9	21	13	15	11	6
02 白田川村2-2	3	-	-	-	-	-	-	-	-	-	-	2	-	-	1	-
03 大方町2-1	189	1	2	-	-	7	9	10	8	11	37	35	23	18	24	4
04 白田川村2-1	36	-	1	-	1	-	1	2	2	4	3	6	10	5	1	-

単位：人

3 販売農家  
09 世帯員

(6) 年齢別の基幹的農業従事者数(自営農業に主として従事した世帯員のうち仕事が主の世帯員数)

地域等	男女計											85歳以上				
	計	15～19歳	20～24	25～29	30～34	35～39	40～44	45～49	50～54	55～59	60～64		65～69	70～74	75～79	80～84
39 高知県	23,240	16	101	280	523	659	876	909	1,312	1,973	3,089	3,887	3,368	3,086	2,194	967
201 高知市	2,694	1	11	29	66	101	125	131	165	236	373	448	324	299	252	133
01 (旭)	133	-	-	2	4	5	4	10	3	11	29	20	18	11	12	4
02 (中央)	36	-	-	1	2	-	2	4	3	6	5	4	4	3	2	-
03 (潮江)	45	-	-	1	2	4	3	1	1	5	5	10	5	4	4	-
04 (朝倉)	295	-	2	3	7	17	19	9	19	21	33	66	27	30	30	12
05 (鴨田)	32	-	-	-	-	-	1	1	3	1	3	7	10	3	2	1
06 (初月)	82	-	-	3	3	1	4	6	12	5	9	15	6	12	3	3
07 (秦)	49	-	-	-	-	4	3	3	1	5	6	8	3	3	6	5
08 (一宮)	81	-	-	-	1	3	4	4	4	2	13	23	12	4	6	5
09 (布師田)	71	-	-	-	1	2	1	1	2	8	10	12	9	10	9	6
10 (高須)	99	-	-	-	2	3	2	2	3	6	16	18	8	12	19	8
11 (五台山)	70	-	-	2	2	3	1	-	2	5	16	10	3	10	11	5
12 (三里)	111	-	1	4	4	3	8	7	5	14	16	12	15	12	6	4
13 (長浜)	53	-	-	-	1	2	3	1	3	3	10	11	3	8	5	3
14 大津村	88	-	-	-	1	4	3	4	3	12	12	20	12	11	2	4
15 介良村2-1	79	-	-	-	3	5	2	4	3	5	15	10	17	10	4	1
16 鏡村	183	-	2	2	2	4	4	4	8	12	19	28	30	30	24	14
17 土佐山村	177	-	-	1	-	4	3	6	12	12	25	26	24	27	25	12
18 森山村	74	-	1	1	2	1	5	3	3	8	9	9	11	10	9	2
19 弘岡上村	95	-	4	1	3	5	7	7	1	11	12	15	13	9	4	3
20 弘岡中村	93	-	-	3	1	3	5	8	10	7	13	13	8	9	9	4
21 弘岡下村	176	-	1	1	5	9	17	9	13	12	23	31	21	21	7	6
22 西分村	55	-	-	-	-	-	-	2	5	3	1	12	11	11	8	2
23 仁西村	174	1	-	1	9	6	12	11	16	26	24	25	8	8	17	10
24 諸木村	218	-	-	2	6	9	6	14	22	16	34	38	23	18	18	12
25 芳原村	25	-	-	-	-	-	2	2	2	3	3	3	3	3	2	2
26 秋山村	100	-	-	1	5	4	4	8	6	17	12	5	15	10	8	5
202 室戸市	506	1	3	5	4	7	17	16	30	47	63	86	74	79	47	27
01 室戸町	80	-	-	-	-	-	2	-	1	4	9	19	20	16	7	2
02 室戸岬町	8	-	-	-	-	-	-	-	-	-	1	4	1	2	-	-
03 佐喜浜町	37	-	-	-	-	-	-	1	3	3	6	5	6	5	4	4
04 吉良川町	236	-	1	2	3	4	8	7	12	25	25	35	32	34	29	19
05 羽根村	145	1	2	3	1	3	7	8	14	15	22	23	15	22	7	2
203 安芸市	1,543	3	14	28	46	47	74	96	137	165	233	222	172	175	83	48
01 安芸町	319	-	4	8	10	6	15	17	34	42	39	45	32	39	17	11
02 土居村	142	1	1	3	3	3	3	5	20	23	19	21	11	20	7	2
03 井ノ口村	284	-	4	5	11	7	15	19	29	22	47	39	35	31	17	3

3 販売農家  
09 世帯員

(6) 年齢別の基幹的農業従事者数（自営農業に主として従事した世帯員のうち仕事が主の世帯員数）

地域等	男女計															
	計	15～19歳	20～24	25～29	30～34	35～39	40～44	45～49	50～54	55～59	60～64	65～69	70～74	75～79	80～84	85歳以上
04 畑山村	37	-	-	1	2	-	1	-	5	6	5	6	3	5	3	
05 川北村	231	-	-	2	7	12	15	22	15	23	41	29	19	22	14	10
06 伊尾木村	180	-	-	4	8	5	9	5	14	23	31	27	16	23	8	7
07 東川村	67	-	-	-	1	1	-	1	2	11	9	13	14	8	5	5
08 赤野村	283	2	5	6	5	11	17	26	23	25	39	47	40	23	7	7
09 西川村	-	-	-	-	-	-	-	-	-	-	-	-	-	-	-	-
204 南国市	1,931	1	8	27	38	52	76	71	104	172	250	357	270	236	184	85
01 後免町	X	X	X	X	X	X	X	X	X	X	X	X	X	X	X	X
02 上倉村	62	1	1	3	1	2	-	3	4	3	7	11	9	6	3	8
03 瓶岩村	45	-	-	-	2	2	1	-	5	2	7	13	2	5	4	2
04 久礼田村	90	-	-	-	-	3	1	3	2	5	10	19	19	15	7	6
05 国府村	69	-	-	-	2	2	5	1	4	8	12	10	10	9	12	3
06 長岡村	264	-	-	6	2	8	14	16	14	24	32	50	34	29	25	10
07 大篠村	200	-	-	4	9	7	14	8	8	19	20	32	27	19	21	12
08 三和村	298	-	-	2	10	11	10	12	11	27	55	47	47	36	23	7
09 稲生村	51	-	2	1	-	1	-	-	2	2	8	11	6	9	3	6
10 十市村	196	-	3	3	3	6	10	7	16	20	27	35	27	20	12	7
11 日章村	265	-	2	5	5	1	11	13	16	29	22	50	46	33	27	5
12 前浜村	52	-	-	-	-	2	2	2	2	7	7	10	4	7	5	4
13 岡豊村	169	-	-	2	2	2	2	1	8	11	28	36	20	25	22	10
14 野田村	51	-	-	1	-	2	1	2	7	5	2	10	7	9	5	-
15 岩村2-1	112	-	-	-	2	3	5	3	8	13	16	20	10	13	15	4
16 介良村2-2	X	X	X	X	X	X	X	X	X	X	X	X	X	X	X	X
205 土佐市	1,597	-	11	29	54	78	77	73	94	166	207	296	234	142	96	40
01 高岡町	296	-	-	3	7	18	15	11	12	25	49	66	38	24	20	8
02 戸波村	418	-	5	10	16	20	19	26	32	41	50	77	59	32	22	9
03 北原村	231	-	1	3	8	15	6	6	16	24	33	36	38	27	14	4
04 波介村	222	-	2	1	6	7	11	9	6	24	21	57	41	17	17	3
05 蓮池村	38	-	-	1	-	2	1	2	4	3	2	5	7	6	3	2
06 高石村	140	-	2	4	4	8	8	2	8	16	20	22	20	16	5	5
07 宇佐町	98	-	1	3	6	3	11	7	4	7	11	13	17	8	3	4
08 新居村	154	-	-	4	7	5	6	10	12	26	21	20	14	12	12	5
206 須崎市	1,160	-	8	37	34	43	58	71	102	121	171	167	145	109	70	24
01 須崎町	414	-	4	19	17	11	27	26	40	49	61	52	53	29	23	3
02 浦ノ内村	353	-	1	9	10	16	17	24	36	39	62	52	33	32	15	7
03 多ノ郷村	225	-	3	7	5	9	5	14	13	21	29	37	34	26	14	8
04 吾桑村	88	-	-	2	2	3	6	5	8	7	13	13	11	9	8	1
05 上分村	80	-	-	-	-	4	3	2	5	5	6	13	14	13	10	5



3 販売農家  
09 世帯員

(6) 年齢別の基幹的農業従事者数（自営農業に主として従事した世帯員のうち仕事が主の世帯員数）

地域等	男女計													85歳以上		
	計	15～19歳	20～24	25～29	30～34	35～39	40～44	45～49	50～54	55～59	60～64	65～69	70～74		75～79	80～84
208 宿毛市	667	-	3	7	14	30	22	19	38	47	101	120	107	84	48	27
01 宿毛町	352	-	2	6	16	14	14	9	26	28	58	50	50	47	22	15
02 小筑紫村	82	-	-	-	2	2	1	3	6	6	13	14	12	16	5	2
03 橋上村	31	-	1	-	-	3	-	1	2	2	4	8	5	1	2	2
04 山奈村	103	-	-	-	-	2	3	4	4	6	11	20	21	13	14	5
05 平田村	99	-	-	1	3	7	4	2	-	5	15	28	19	7	5	3
06 沖ノ島村	-	-	-	-	-	-	-	-	-	-	-	-	-	-	-	-
209 土佐清水市	245	-	1	-	4	8	11	9	14	12	26	43	43	36	28	10
01 清水町	42	-	1	-	2	1	4	1	3	2	9	10	3	4	1	1
02 三崎町	88	-	-	-	1	2	5	5	7	3	5	16	15	16	10	3
03 伊豆田村	80	-	-	-	1	2	1	3	2	3	8	13	19	12	13	3
04 下川口村	35	-	-	-	-	3	1	-	2	4	4	4	6	4	4	3
210 四万十市	1,178	1	4	8	17	17	36	24	50	77	170	220	174	185	144	51
01 中村町	22	-	-	-	1	1	1	1	1	-	2	4	4	3	3	1
02 下田町	44	-	-	-	1	2	2	-	4	4	7	7	8	4	4	1
03 東山村	83	-	1	1	1	1	8	5	4	2	7	14	14	15	10	1
04 藤岡村	91	-	-	1	1	-	2	-	4	10	10	18	12	17	9	7
05 富山村	95	-	-	-	1	2	1	1	2	6	19	22	16	12	6	7
06 大川筋村	53	-	-	-	2	-	2	4	1	6	8	6	10	7	6	1
07 後川村	104	-	-	-	1	2	2	2	4	8	8	16	15	21	20	5
08 八束村	96	1	-	2	3	2	4	3	9	10	11	15	9	15	10	2
09 中筋村	57	-	-	-	1	2	1	2	3	2	12	8	5	7	9	5
10 東中筋村	41	-	-	-	1	1	-	-	2	-	9	11	8	8	2	-
11 具同村	79	-	-	1	1	1	6	-	3	9	16	11	13	5	6	7
12 大方町 2-2	1	-	-	-	-	-	-	-	-	-	1	-	-	-	-	-
13 江川崎村	155	-	2	-	1	2	3	4	5	6	20	32	21	27	27	5
14 津大村	257	-	1	3	3	2	4	2	8	14	40	56	39	44	32	9
211 香南市	1,991	3	3	22	57	69	86	69	132	175	260	349	281	230	168	87
01 赤岡町	28	-	-	-	-	2	5	-	4	4	1	6	2	1	2	1
02 岸本町	32	-	-	1	1	-	1	-	3	9	2	4	6	-	3	2
03 徳王子村	164	-	-	2	3	6	7	2	10	26	22	22	18	18	20	8
04 山南村	147	-	-	-	2	4	7	5	8	8	14	36	15	28	11	9
05 山北村	219	-	1	1	4	12	10	9	12	18	17	34	28	35	24	14
06 東川村 3-1	52	-	-	1	1	1	2	-	2	7	9	13	3	3	5	5
07 西川村 2-1	101	-	-	-	2	3	1	5	7	9	14	25	20	6	8	1
08 野市町	406	-	2	4	13	17	17	10	38	28	54	62	64	52	23	22
09 香宗村	86	-	-	3	2	2	6	6	6	9	10	11	9	11	8	3
10 富家村	106	-	-	-	5	2	3	2	6	7	19	25	17	8	9	3

3 販売農家  
09 世帯員

(6) 年齢別の基幹的農業従事者数（自営農業に主として従事した世帯員のうち仕事が主の世帯員数）

地域等	男女計													85歳 以上		
	計	15～19歳	20～24	25～29	30～34	35～39	40～44	45～49	50～54	55～59	60～64	65～69	70～74		75～79	80～84
11 佐古村2-1	181	1	-	1	6	2	7	6	9	14	22	37	29	27	14	6
12 夜須町	335	-	-	6	10	14	15	21	19	27	55	52	47	31	29	9
13 東川村3-2	14	1	-	-	-	-	-	-	-	-	3	2	2	3	3	-
14 吉川村	120	1	-	3	8	4	5	3	8	9	18	20	21	7	9	4
212 香美市	1,485	2	5	12	30	29	45	45	77	112	166	256	263	211	154	78
01 山田町	115	-	-	2	3	4	7	4	9	10	13	18	20	10	10	5
02 大楠榎村	97	-	-	2	2	2	4	6	7	7	4	18	15	11	14	7
03 明治村	142	-	-	3	1	5	6	6	10	19	21	20	16	11	14	11
04 片地村	188	-	1	1	7	2	5	9	8	15	24	29	33	29	13	12
05 佐岡村	107	-	-	1	-	2	2	2	9	5	13	22	16	20	13	2
06 新改村	130	-	-	3	3	5	3	8	7	12	14	19	18	17	16	5
07 佐古村2-2	33	-	1	-	2	1	1	1	-	-	3	7	10	3	1	3
08 天坪村2-2	X	X	X	X	X	X	X	X	X	X	X	X	X	X	X	X
09 岩村2-2	88	-	-	-	2	3	9	2	4	7	9	18	18	8	5	3
10 曉霞村2-2	X	X	X	X	X	X	X	X	X	X	X	X	X	X	X	X
11 美良布町	142	1	1	-	1	2	1	2	3	10	14	27	30	21	21	8
12 曉霞村2-1	49	-	-	-	2	-	1	2	5	4	1	5	9	11	7	2
13 西川村2-2	27	-	1	-	1	-	1	1	1	2	5	4	3	5	1	2
14 在所村	140	1	1	1	3	1	2	2	2	8	19	23	30	28	12	7
15 榎山村	153	-	-	1	3	2	2	1	11	9	21	29	28	21	21	4
16 上菲生村	66	-	-	-	-	-	1	-	1	4	4	14	15	16	4	7
301 東洋町	92	-	-	-	6	2	3	2	9	8	25	12	8	7	9	1
01 野根町	29	-	-	-	-	-	1	1	3	1	4	4	2	6	6	1
02 甲浦町	63	-	-	-	6	2	2	1	6	7	21	8	6	1	3	-
302 奈半利町	161	-	1	1	3	3	7	3	10	13	25	24	15	33	16	7
303 田野町	157	-	-	-	4	2	4	10	13	20	19	18	22	23	14	8
304 安田町	454	1	1	1	12	8	15	23	27	56	68	68	63	48	46	17
305 北川村	217	-	-	1	4	8	-	6	7	13	30	29	32	40	33	14
306 馬路村	83	-	-	-	-	-	-	1	1	1	13	15	19	16	15	2
307 芸西村	581	-	3	6	24	38	38	48	42	57	76	99	72	40	31	7
01 和食村	267	-	1	1	11	22	23	17	15	25	42	48	30	15	15	2
02 馬ノ上村	X	X	X	X	X	X	X	X	X	X	X	X	X	X	X	X
03 西分村	188	-	2	4	9	9	9	20	16	25	16	25	24	16	9	4
04 東川村3-3	X	X	X	X	X	X	X	X	X	X	X	X	X	X	X	X
341 本山町	211	-	-	-	1	3	1	7	7	13	23	36	41	38	31	10
01 本山町	190	-	-	-	1	2	1	7	6	13	21	33	34	37	27	8
02 吉野村2-1	21	-	-	-	-	1	-	-	1	-	2	3	7	1	4	2
344 大豊町	313	-	-	-	3	2	8	3	5	13	25	40	59	87	50	18

3 販売農家  
09 世帯員

(6) 年齢別の基幹的農業従事者数（自営農業に主として従事した世帯員のうち仕事が主の世帯員数）

地域等	男女計														計	15～19歳	20～24	25～29	30～34	35～39	40～44	45～49	50～54	55～59	60～64	65～69	70～74	75～79	80～84	85歳以上																																																																																																																																																																																																																																																																																																																																																																																																																																																																																																																																																																																																																																																																																																																																																																																																																																																																																																																																																																																																									
	1	2	3	4	5	6	7	8	9	10	11	12	13	14																	15	16	17	18	19	20	21	22	23	24	25	26	27	28	29	30	31	32	33	34	35	36	37	38	39	40	41	42	43	44	45	46	47	48	49	50	51	52	53	54	55	56	57	58	59	60	61	62	63	64	65	66	67	68	69	70	71	72	73	74	75	76	77	78	79	80	81	82	83	84	85	86	87	88	89	90	91	92	93	94	95	96	97	98	99	100	101	102	103	104	105	106	107	108	109	110	111	112	113	114	115	116	117	118	119	120	121	122	123	124	125	126	127	128	129	130	131	132	133	134	135	136	137	138	139	140	141	142	143	144	145	146	147	148	149	150	151	152	153	154	155	156	157	158	159	160	161	162	163	164	165	166	167	168	169	170	171	172	173	174	175	176	177	178	179	180	181	182	183	184	185	186	187	188	189	190	191	192	193	194	195	196	197	198	199	200	201	202	203	204	205	206	207	208	209	210	211	212	213	214	215	216	217	218	219	220	221	222	223	224	225	226	227	228	229	230	231	232	233	234	235	236	237	238	239	240	241	242	243	244	245	246	247	248	249	250	251	252	253	254	255	256	257	258	259	260	261	262	263	264	265	266	267	268	269	270	271	272	273	274	275	276	277	278	279	280	281	282	283	284	285	286	287	288	289	290	291	292	293	294	295	296	297	298	299	300	301	302	303	304	305	306	307	308	309	310	311	312	313	314	315	316	317	318	319	320	321	322	323	324	325	326	327	328	329	330	331	332	333	334	335	336	337	338	339	340	341	342	343	344	345	346	347	348	349	350	351	352	353	354	355	356	357	358	359	360	361	362	363	364	365	366	367	368	369	370	371	372	373	374	375	376	377	378	379	380	381	382	383	384	385	386	387	388	389	390	391	392	393	394	395	396	397	398	399	400	401	402	403	404	405	406	407	408	409	410	411	412	413	414	415	416	417	418	419	420	421	422	423	424	425	426	427	428	429	430	431	432	433	434	435	436	437	438	439	440	441	442	443	444	445	446	447	448	449	450	451	452	453	454	455	456	457	458	459	460	461	462	463	464	465	466	467	468	469	470	471	472	473	474	475	476	477	478	479	480	481	482	483	484	485	486	487	488	489	490	491	492	493	494	495	496	497	498	499	500	501	502	503	504	505	506	507	508	509	510	511	512	513	514	515	516	517	518	519	520	521	522	523	524	525	526	527	528	529	530	531	532	533	534	535	536	537	538	539	540	541	542	543	544	545	546	547	548	549	550	551	552	553	554	555	556	557	558	559	560	561	562	563	564	565	566	567	568	569	570	571	572	573	574	575	576	577	578	579	580	581	582	583	584	585	586	587	588	589	590	591	592	593	594	595	596	597	598	599	600	601	602	603	604	605	606	607	608	609	610	611	612	613	614	615	616	617	618	619	620	621	622	623	624	625	626	627	628	629	630	631	632	633	634	635	636	637	638	639	640	641	642	643	644	645	646	647	648	649	650	651	652	653	654	655	656	657	658	659	660	661	662	663	664	665	666	667	668	669	670	671	672	673	674	675	676	677	678	679	680	681	682	683	684	685	686	687	688	689	690	691	692	693	694	695	696	697	698	699	700	701	702	703	704	705	706	707	708	709	710	711	712	713	714	715	716	717	718	719	720	721	722	723	724	725	726	727	728	729	730	731	732	733	734	735	736	737	738	739	740	741	742	743	744	745	746	747	748	749	750	751	752	753	754	755	756	757	758	759	760	761	762	763	764	765	766	767	768	769	770	771	772	773	774	775	776	777	778	779	780	781	782	783	784	785	786	787	788	789	790	791	792	793	794	795	796	797	798	799	800	801	802	803	804	805	806	807	808	809	810	811	812	813	814	815	816	817	818	819	820	821	822	823	824	825	826	827	828	829	830	831	832	833	834	835	836	837	838	839	840	841	842	843	844	845	846	847	848	849	850	851	852	853	854	855	856	857	858	859	860	861	862	863	864	865	866	867	868	869	870	871	872	873	874	875	876	877	878	879	880	881	882	883	884	885	886	887	888	889	890	891	892	893	894	895	896	897	898	899	900	901	902	903	904	905	906	907	908	909	910	911	912	913	914	915	916	917	918	919	920	921	922	923	924	925	926	927	928	929	930	931	932	933	934	935	936	937	938	939	940	941	942	943	944	945	946	947	948	949	950	951	952	953	954	955	956	957	958	959	960	961	962	963	964	965	966	967	968	969	970	971	972	973	974	975	976	977	978	979	980	981	982	983
01 東豊永村	110	-	-	-	1	1	1	-	-	1	-	1	-	1	2	4	8	20	36	21	8	2																																																																																																																																																																																																																																																																																																																																																																																																																																																																																																																																																																																																																																																																																																																																																																																																																																																																																																																																																																																																																	
02 西豊永村	75	-	-	-	-	7	-	-	-	4	13	15	22	9	8	1	4	13	15	22	9	2																																																																																																																																																																																																																																																																																																																																																																																																																																																																																																																																																																																																																																																																																																																																																																																																																																																																																																																																																																																																																	
03 大杉村	104	-	-	-	2	1	1	1	104	2	1	14	20	18	3	6	10	14	20	21	18	8																																																																																																																																																																																																																																																																																																																																																																																																																																																																																																																																																																																																																																																																																																																																																																																																																																																																																																																																																																																																																	
04 天坪村 2-1	24	-	-	-	-	-	-	-	-	-	-	-	-	-	-	-	3	5	4	8	2	-																																																																																																																																																																																																																																																																																																																																																																																																																																																																																																																																																																																																																																																																																																																																																																																																																																																																																																																																																																																																																	
363 土佐町	336	-	1	1	2	6	3	8	11	20	45	59	62	48	12	20	45	59	62	48	12	12																																																																																																																																																																																																																																																																																																																																																																																																																																																																																																																																																																																																																																																																																																																																																																																																																																																																																																																																																																																																																	
01 森村	180	-	1	-	2	6	1	2	9	7	30	31	26	26	9	7	30	31	26	26	26	9																																																																																																																																																																																																																																																																																																																																																																																																																																																																																																																																																																																																																																																																																																																																																																																																																																																																																																																																																																																																																	
02 地藏寺村	96	-	-	-	-	-	-	-	-	-	8	19	21	12	2	-	8	19	21	12	2	-																																																																																																																																																																																																																																																																																																																																																																																																																																																																																																																																																																																																																																																																																																																																																																																																																																																																																																																																																																																																																	
03 田井村	X	X	X	X	X	X	X	X	X	X	X	X	X	X	X	X	X	X	X	X	X	X																																																																																																																																																																																																																																																																																																																																																																																																																																																																																																																																																																																																																																																																																																																																																																																																																																																																																																																																																																																																																	
04 吉野村 2-2	X	X	X	X	X	X	X	X	X	X	X	X	X	X	X	X	X	X	X	X	X	X																																																																																																																																																																																																																																																																																																																																																																																																																																																																																																																																																																																																																																																																																																																																																																																																																																																																																																																																																																																																																	
364 大川村	17	-	1	-	-	-	-	-	-	-	1	2	4	4	1	-	1	2	4	4	4	1																																																																																																																																																																																																																																																																																																																																																																																																																																																																																																																																																																																																																																																																																																																																																																																																																																																																																																																																																																																																																	
386 いの町	460	-	3	7	15	13	6	18	19	33	62	83	71	43	22	33	62	83	71	43	22	22																																																																																																																																																																																																																																																																																																																																																																																																																																																																																																																																																																																																																																																																																																																																																																																																																																																																																																																																																																																																																	
01 伊野町	45	-	2	-	-	2	1	2	3	6	8	8	6	2	3	3	8	8	6	2	3	3																																																																																																																																																																																																																																																																																																																																																																																																																																																																																																																																																																																																																																																																																																																																																																																																																																																																																																																																																																																																																	
02 八田村	47	-	1	1	1	1	1	4	5	2	5	8	3	2	-	2	5	8	3	2	-	-																																																																																																																																																																																																																																																																																																																																																																																																																																																																																																																																																																																																																																																																																																																																																																																																																																																																																																																																																																																																																	
03 宇治村	171	-	-	4	12	7	2	9	4	19	28	24	20	11	3	19	28	24	20	11	3	3																																																																																																																																																																																																																																																																																																																																																																																																																																																																																																																																																																																																																																																																																																																																																																																																																																																																																																																																																																																																																	
04 川内村	36	-	-	1	1	1	-	2	3	4	6	3	8	2	2	4	6	3	8	2	2	2																																																																																																																																																																																																																																																																																																																																																																																																																																																																																																																																																																																																																																																																																																																																																																																																																																																																																																																																																																																																																	
05 神谷村	22	-	-	-	-	-	-	-	1	2	-	-	3	6	2	-	-	3	6	2	2	2																																																																																																																																																																																																																																																																																																																																																																																																																																																																																																																																																																																																																																																																																																																																																																																																																																																																																																																																																																																																																	
06 三瀬村	X	X	X	X	X	X	X	X	X	X	X	X	X	X	X	X	X	X	X	X	X	X																																																																																																																																																																																																																																																																																																																																																																																																																																																																																																																																																																																																																																																																																																																																																																																																																																																																																																																																																																																																																	
07 小川村	30	-	-	-	-	1	-	1	1	2	1	4	8	5	2	1	4	8	5	5	2	2																																																																																																																																																																																																																																																																																																																																																																																																																																																																																																																																																																																																																																																																																																																																																																																																																																																																																																																																																																																																																	
08 清水村	18	-	-	1	-	1	1	1	1	1	1	2	1	4	1	-	1	2	1	5	4	1																																																																																																																																																																																																																																																																																																																																																																																																																																																																																																																																																																																																																																																																																																																																																																																																																																																																																																																																																																																																																	
09 上八川村	58	-	-	-	-	-	-	-	1	1	9	8	15	8	7	1	9	8	15	8	8	7																																																																																																																																																																																																																																																																																																																																																																																																																																																																																																																																																																																																																																																																																																																																																																																																																																																																																																																																																																																																																	
10 下八川村	21	-	-	-	1	-	-	-	-	-	4	4	2	1	1	-	4	4	2	8	1	1																																																																																																																																																																																																																																																																																																																																																																																																																																																																																																																																																																																																																																																																																																																																																																																																																																																																																																																																																																																																																	
11 本川村	X	X	X	X	X	X	X	X	X	X	X	X	X	X	X	X	X	X	X	X	X	X																																																																																																																																																																																																																																																																																																																																																																																																																																																																																																																																																																																																																																																																																																																																																																																																																																																																																																																																																																																																																	
387 仁淀川町	193	-	1	1	2	5	2	4	5	8	15	43	30	22	13	8	15	43	30	22	13	13																																																																																																																																																																																																																																																																																																																																																																																																																																																																																																																																																																																																																																																																																																																																																																																																																																																																																																																																																																																																																	
01 池川町	60	-	1	1	1	2	2	1	4	1	5	14	10	7	4	1	5	14	10	7	4	4																																																																																																																																																																																																																																																																																																																																																																																																																																																																																																																																																																																																																																																																																																																																																																																																																																																																																																																																																																																																																	
02 大崎村	59	-	1	-	-	-	2	2	-	2	4	16	10	6	1	-	4	16	10	15	6	1																																																																																																																																																																																																																																																																																																																																																																																																																																																																																																																																																																																																																																																																																																																																																																																																																																																																																																																																																																																																																	
03 名野川村	19	-	-	-	-	1	1	1	1	3	-	5	2	2	2	-	3	5	2	3	2	2																																																																																																																																																																																																																																																																																																																																																																																																																																																																																																																																																																																																																																																																																																																																																																																																																																																																																																																																																																																																																	
04 別府村 2-2	11	-	-	-	-	-	-	-	1	-	1	1	2	3	1	-	1	1	2	2	3	1																																																																																																																																																																																																																																																																																																																																																																																																																																																																																																																																																																																																																																																																																																																																																																																																																																																																																																																																																																																																																	
05 別府村 2-1	27	-	-	-	1	-	-	-	-	1	4	6	3	2	3	-	4</																																																																																																																																																																																																																																																																																																																																																																																																																																																																																																																																																																																																																																																																																																																																																																																																																																																																																																																																																																																																																						

3 販売農家  
09 世帯員

(6) 年齢別の基幹的農業従事者数（自営農業に主として従事した世帯員のうち仕事の主の世帯員数）

地域等	男女計															
	計	15～19歳	20～24	25～29	30～34	35～39	40～44	45～49	50～54	55～59	60～64	65～69	70～74	75～79	80～84	85歳以上
05 加茂村2-1	54	-	1	-	2	2	-	1	2	5	6	12	5	11	5	2
403 越知町	307	-	3	4	4	4	14	5	12	38	35	51	53	32	39	13
01 越知町	59	-	-	-	-	-	2	-	1	2	5	13	18	8	8	2
02 大桐村	14	-	-	-	-	-	-	-	-	1	-	4	7	1	1	-
03 横畠村	148	-	3	4	4	2	10	3	11	27	17	16	17	14	15	5
04 尾川村2-2	12	-	-	-	-	-	-	-	-	2	2	1	3	1	3	-
05 明治村	49	-	-	-	-	2	2	1	-	5	6	10	5	7	7	4
06 長者村2-2	-	-	-	-	-	-	-	-	-	-	-	-	-	-	-	-
07 黒岩村2-2	25	-	-	-	-	-	-	1	-	1	5	7	3	1	5	2
405 榑原町	295	1	-	3	1	2	4	5	6	11	31	48	53	61	47	22
410 日高村	166	-	-	2	-	2	4	4	4	12	17	30	29	25	28	9
01 日下村	116	-	-	-	-	-	3	4	3	8	10	16	24	19	22	7
02 能津村	33	-	-	2	-	-	1	-	1	2	4	9	5	4	4	1
03 加茂村2-2	17	-	-	-	-	2	-	-	-	2	3	5	-	2	2	1
411 津野町	432	-	-	2	3	4	7	12	10	18	59	62	84	90	55	26
01 東津野村	235	-	-	1	2	3	5	5	7	12	39	31	36	48	30	16
02 上半山村	89	-	-	1	1	-	-	5	-	3	10	12	20	22	9	6
03 下半山村	108	-	-	-	-	1	2	2	3	3	10	19	28	20	16	4
412 四万十町	1,723	2	7	29	39	35	60	54	81	144	242	264	243	276	179	68
01 窪川町	489	-	3	13	10	8	17	19	28	52	54	67	69	74	58	17
02 松葉川村	183	-	-	3	4	9	10	8	3	14	31	33	21	19	16	12
03 仁井田村	134	-	-	2	3	2	5	2	1	10	24	25	21	25	9	5
04 東又村	224	-	3	4	10	1	6	6	15	24	42	27	19	38	18	11
05 興津村	114	2	-	3	9	7	11	7	11	11	15	16	10	9	3	-
06 大正町	188	-	-	2	1	3	7	8	9	8	21	29	30	39	24	7
07 昭和村	188	-	1	-	1	1	2	3	5	11	22	24	45	42	26	5
08 十川村	203	-	-	2	1	4	2	1	9	14	33	43	28	30	25	11
424 大月町	247	-	3	1	1	9	11	7	14	24	34	51	27	26	26	13
01 奥内村	188	-	2	1	1	7	9	5	11	20	31	42	19	21	13	6
02 月灘村	59	-	1	-	-	2	2	2	3	4	3	9	8	5	13	7
427 三原村	113	-	-	2	-	2	4	2	5	5	20	21	22	13	13	4
428 黒潮町	592	-	4	5	8	13	25	28	30	43	86	119	92	66	54	19
01 佐賀町	149	-	-	3	1	4	3	5	1	12	15	32	29	16	19	9
02 白田川村2-2	6	-	-	-	-	-	1	-	1	-	-	4	-	-	-	-
03 大方町2-1	362	-	3	2	3	9	20	18	23	28	62	67	51	36	31	9
04 白田川村2-1	75	-	1	-	4	-	1	5	5	3	9	16	12	14	4	1

3 販売農家  
09 世帯員

(6) 年齢別の基幹的農業従事者数（自営農業に主として従事した世帯員のうち仕事の主の世帯員数）（つづき）

地域等	男													計	85歳 以上
	15～19歳	20～24	25～29	30～34	35～39	40～44	45～49	50～54	55～59	60～64	65～69	70～74	75～79		
39 高知県	9	80	236	412	471	585	531	721	1,035	1,663	2,056	1,740	1,657	1,291	577
201 高知市	-	10	27	49	73	77	69	84	119	201	245	157	151	135	78
01 (旭)	-	-	2	3	5	3	6	2	4	14	11	10	5	5	3
02 (中央)	-	-	1	2	-	2	1	1	5	2	3	1	2	1	-
03 (潮江)	-	-	1	1	3	2	1	1	2	2	4	3	3	3	-
04 (朝倉)	-	2	3	5	12	13	5	11	10	19	34	14	11	15	5
05 (鴨田)	-	-	-	-	-	1	1	2	1	1	3	6	2	1	1
06 (初月)	-	-	2	2	1	4	2	6	2	3	8	3	5	3	-
07 (秦)	-	-	-	1	1	3	2	-	2	4	-	5	1	1	4
08 (一宮)	-	-	-	-	3	1	3	2	-	4	17	5	3	2	2
09 (布師田)	-	-	-	1	2	1	1	1	4	9	6	7	4	6	3
10 (高須)	-	-	-	1	3	1	2	3	2	6	14	2	4	11	5
11 (五台山)	-	-	2	2	3	1	-	1	1	10	6	2	3	5	4
12 (三里)	-	1	4	4	2	6	4	1	5	13	3	8	6	3	2
13 (長浜)	-	-	-	1	1	1	1	2	1	6	8	1	5	3	1
14 大津村	-	-	-	1	3	3	2	2	7	6	11	8	9	1	2
15 介良村2-1	-	-	-	3	5	-	2	1	7	6	11	8	7	2	1
16 鏡村	-	2	2	1	2	1	1	4	6	7	17	12	15	17	6
17 土佐山村	-	-	-	-	1	3	3	5	6	11	15	8	16	13	7
18 森山村	-	1	1	2	-	2	2	-	6	7	2	4	7	3	1
19 弘岡上村	-	3	1	2	5	5	3	-	4	8	10	7	3	2	1
20 弘岡中村	-	-	3	-	1	3	4	6	5	7	6	3	6	4	2
21 弘岡下村	-	1	1	4	8	7	5	8	6	11	18	10	10	5	5
22 西分村	-	-	-	-	-	-	1	4	3	1	6	5	6	6	2
23 仁西村	-	-	1	6	2	7	5	6	15	15	11	6	3	7	7
24 諸木村	-	-	2	5	7	5	6	11	9	16	23	10	9	13	9
25 芳原村	-	-	-	-	-	1	2	-	3	2	1	1	2	-	2
26 秋山村	-	-	1	3	3	1	4	4	9	10	2	8	4	3	3
202 室戸市	-	3	5	3	3	14	12	15	25	38	47	42	43	25	16
01 室戸町	-	-	-	-	-	2	-	1	2	7	9	11	9	5	1
02 室戸岬町	5	-	-	-	-	-	-	-	-	-	3	1	1	-	-
03 佐喜浜町	22	-	-	-	-	-	1	2	1	5	2	5	3	1	2
04 吉良川町	128	-	1	2	2	6	5	5	13	13	21	15	18	13	12
05 羽根村	89	-	2	3	1	6	6	7	9	13	12	10	12	6	1
203 安芸市	886	2	9	22	39	50	58	74	93	129	122	84	93	48	27
01 安芸町	175	-	2	6	8	10	8	20	22	24	22	16	21	8	3
02 土居村	81	1	-	3	3	2	3	6	17	11	13	4	9	5	2
03 井ノ口村	165	-	4	3	10	9	12	19	11	21	22	18	18	11	2

3 販売農家  
09 世帯員

(6) 年齢別の基幹的農業従事者数（自営農業に主として従事した世帯員のうち仕事が主の世帯員数）（つづき）

地域等	男													85歳以上		
	計	15～19歳	20～24	25～29	30～34	35～39	40～44	45～49	50～54	55～59	60～64	65～69	70～74		75～79	80～84
04 畑山村	23	-	-	-	1	2	-	1	-	2	5	3	2	1	3	3
05 川北村	141	-	-	2	6	7	10	14	9	14	23	18	12	9	8	9
06 伊尾木村	105	-	-	4	7	4	8	2	6	13	19	17	6	10	5	4
07 東川村	39	-	-	-	1	1	-	1	1	7	3	3	9	8	5	2
08 赤野村	157	1	3	4	3	10	11	17	13	13	19	24	17	17	3	2
09 西川村	-	-	-	-	-	-	-	-	-	-	-	-	-	-	-	-
204 南国市	1,062	1	7	22	29	36	51	40	59	83	132	195	129	127	105	46
01 後免町	X	X	X	X	X	X	X	X	X	X	X	X	X	X	X	X
02 上倉村	34	1	1	3	1	1	-	1	2	2	3	5	3	4	3	4
03 瓶岩村	25	-	-	-	1	2	1	-	3	-	2	10	1	2	2	1
04 久礼田村	50	-	-	-	-	2	-	2	1	3	7	8	12	6	4	5
05 国府村	39	-	-	-	1	2	2	1	-	4	4	8	3	4	8	2
06 長岡村	137	-	-	4	2	6	10	3	11	11	17	26	13	17	12	5
07 大篠村	107	-	-	4	8	3	9	5	5	8	12	12	16	9	10	6
08 三和村	168	-	-	2	6	6	5	11	5	12	30	27	25	21	15	3
09 稲生村	30	-	1	1	-	-	-	-	2	1	4	8	4	5	1	3
10 十市村	102	-	3	3	2	5	7	5	6	12	13	18	12	9	4	3
11 日章村	145	-	2	2	4	1	9	5	9	13	10	29	22	16	20	3
12 前浜村	31	-	-	-	-	1	1	2	1	4	4	6	3	4	3	2
13 岡豊村	95	-	-	2	2	2	2	1	3	5	15	23	7	16	11	6
14 野田村	29	-	-	1	-	2	-	2	6	3	2	3	2	5	3	-
15 岩村2-1	65	-	-	-	2	3	5	2	5	4	9	11	5	8	9	2
16 介良村2-2	X	X	X	X	X	X	X	X	X	X	X	X	X	X	X	X
205 土佐市	884	-	8	24	44	53	60	37	47	79	109	148	119	75	54	27
01 高岡町	162	-	-	3	6	11	12	5	7	10	27	34	20	10	12	5
02 戸波村	231	-	4	6	12	13	15	11	16	21	24	42	31	17	14	5
03 北原村	127	-	-	3	7	9	6	3	9	13	19	16	18	13	8	3
04 波介村	127	-	2	1	5	6	8	7	3	11	12	26	23	11	9	3
05 蓮池村	22	-	-	1	-	2	1	1	2	-	2	3	2	4	2	2
06 高石村	81	-	1	4	3	6	7	1	3	8	9	14	7	11	3	4
07 宇佐町	53	-	1	3	4	2	7	4	2	3	6	2	10	5	2	2
08 新居村	81	-	-	3	7	4	4	5	5	13	10	11	8	4	4	3
206 須崎市	653	-	7	31	25	29	31	43	56	65	95	87	67	59	46	12
01 須崎町	229	-	3	16	11	6	14	15	24	25	33	30	22	14	14	2
02 浦ノ内村	196	-	1	8	8	13	8	12	18	23	31	27	16	19	8	4
03 多ノ郷村	132	-	3	5	5	5	4	11	7	10	19	17	19	14	9	4
04 吾桑村	50	-	-	2	1	3	3	4	3	4	7	8	5	4	6	-
05 上分村	46	-	-	-	-	2	2	1	4	3	5	5	5	8	9	2

3 販売農家  
09 世帯員

(6) 年齢別の基幹的農業従事者数（自営農業に主として従事した世帯員のうち仕事が主の世帯員数）（つづき）

地域等	男													85歳以上		
	計	15～19歳	20～24	25～29	30～34	35～39	40～44	45～49	50～54	55～59	60～64	65～69	70～74		75～79	80～84
208 宿毛市	390	-	2	6	11	22	17	10	18	22	53	63	60	50	33	23
01 宿毛町	203	-	2	5	7	11	10	5	12	10	32	26	27	25	17	14
02 小筑紫村	47	-	-	-	2	2	1	-	2	4	8	7	6	10	3	2
03 橋上村	21	-	-	-	-	2	-	1	1	1	3	6	4	1	1	1
04 山奈村	60	-	-	-	-	2	2	3	3	3	5	8	14	7	9	4
05 平田村	59	-	-	1	2	5	4	1	-	4	5	16	9	7	3	2
06 沖ノ島村	-	-	-	-	-	-	-	-	-	-	-	-	-	-	-	-
209 土佐清水市	155	-	1	-	2	5	10	7	9	6	15	22	26	23	22	7
01 清水町	29	-	1	-	1	1	4	1	1	-	6	7	2	3	1	1
02 三崎町	58	-	-	-	-	2	5	4	5	2	2	8	9	11	9	1
03 伊豆田村	45	-	-	-	1	1	-	2	2	1	4	5	12	7	8	2
04 下川口村	23	-	-	-	-	1	1	-	1	3	3	2	3	2	4	3
210 四万十市	691	-	4	8	14	14	25	16	32	44	88	122	95	101	100	28
01 中村町	14	-	-	-	1	1	-	1	1	-	1	1	3	2	2	1
02 下田町	29	-	-	-	1	2	1	-	1	3	6	4	4	3	3	1
03 東山村	50	-	1	1	-	1	6	2	3	2	6	6	7	7	7	1
04 蔵岡村	52	-	-	1	1	-	1	-	4	4	6	12	6	10	4	3
05 富山村	47	-	-	-	1	2	1	-	1	2	5	13	10	6	4	2
06 大川筋村	34	-	-	-	2	-	2	3	-	3	5	5	6	4	3	1
07 後川村	65	-	-	-	1	1	2	2	3	6	4	9	9	11	16	1
08 八束村	57	-	-	2	2	2	2	2	5	8	4	10	5	7	8	-
09 中筋村	40	-	-	-	-	1	1	2	3	1	7	6	3	6	6	4
10 東中筋村	26	-	-	-	1	-	-	-	1	-	6	8	3	5	2	-
11 具同村	48	-	-	1	-	1	4	-	2	5	8	7	10	2	4	4
12 大方町2-2	1	-	-	-	-	-	-	-	-	-	1	-	-	-	-	-
13 江川崎村	81	-	2	-	1	1	2	4	3	3	8	12	9	15	18	3
14 津大村	147	-	1	3	3	2	3	-	5	7	21	29	20	23	23	7
211 香南市	1,084	2	3	19	43	55	58	35	63	94	120	173	157	114	96	52
01 赤岡町	16	-	-	-	-	2	3	-	3	3	-	3	1	1	-	-
02 岸本町	17	-	-	-	1	-	1	-	2	3	2	2	3	-	2	1
03 徳王子村	85	-	-	2	3	5	5	1	4	14	10	11	8	7	11	4
04 山南村	84	-	-	-	1	4	5	2	4	6	7	19	11	15	7	3
05 山北村	120	-	1	1	1	3	9	3	5	12	8	11	15	17	15	12
06 東川村3-1	30	-	-	1	1	1	2	-	-	4	4	8	2	2	1	4
07 西川村2-1	53	-	-	-	2	2	1	3	5	3	4	12	15	1	5	-
08 野市町	219	-	2	3	9	14	11	6	17	14	27	33	32	27	13	11
09 香宗村	47	-	-	3	2	2	2	2	3	7	6	4	6	3	6	2
10 富家村	60	-	-	-	-	4	2	2	2	4	8	14	11	4	6	1

3 販売農家  
09 世帯員

(6) 年齢別の基幹的農業従事者数(自営農業に主として従事した世帯員のうち仕事が主の世帯員数) (つづき)

地域等	男													85歳以上		
	計	15～19歳	20～24	25～29	30～34	35～39	40～44	45～49	50～54	55～59	60～64	65～69	70～74		75～79	80～84
11 佐古村2-1	98	1	-	1	6	2	4	5	2	8	10	19	16	14	7	3
12 夜須町	185	-	-	5	6	11	11	10	12	12	23	27	26	17	17	8
13 東川村3-2	6	-	-	-	-	-	-	-	-	-	1	1	1	1	2	-
14 吉川村	64	1	-	3	5	3	2	1	4	4	10	9	10	5	4	3
212 香美市	826	1	4	12	27	23	28	29	39	58	90	138	134	116	87	40
01 山田町	71	-	-	2	3	4	4	2	7	4	8	9	12	8	4	4
02 大楠植村	52	-	-	2	2	1	2	4	4	4	3	10	7	4	9	2
03 明治村	79	-	-	3	3	1	5	4	3	5	14	11	7	5	7	6
04 片地村	98	-	1	1	7	1	2	6	5	8	9	18	14	15	4	7
05 佐岡村	58	-	-	1	-	2	1	1	2	2	8	10	10	14	7	-
06 新改村	75	-	-	3	3	3	2	7	2	7	5	11	9	8	12	3
07 佐古村2-2	19	-	1	-	2	1	1	1	-	-	1	6	2	3	-	1
08 天坪村2-2	X	X	X	X	X	X	X	X	X	X	X	X	X	X	X	X
09 岩村2-2	45	-	-	-	2	2	6	1	1	6	2	9	9	5	2	-
10 曉霞村2-2	X	X	X	X	X	X	X	X	X	X	X	X	X	X	X	X
11 美良布町	80	1	-	-	1	2	1	1	2	4	8	16	17	7	16	4
12 曉霞村2-1	28	-	-	-	2	-	-	1	3	3	1	3	2	7	5	1
13 西川村2-2	15	-	1	-	-	-	1	-	-	2	3	2	1	3	1	1
14 在所村	83	-	1	1	1	-	2	1	-	4	9	13	21	16	8	6
15 榎山村	85	-	-	1	3	2	1	1	8	2	15	13	15	14	9	1
16 上斐生村	33	-	-	-	-	-	1	-	4	-	3	6	7	7	1	4
301 東洋町	62	-	-	-	3	2	2	1	6	5	15	9	5	6	7	1
01 野根町	23	-	-	-	-	-	-	1	3	1	3	3	1	5	5	1
02 甲浦町	39	-	-	-	3	2	2	-	3	4	12	6	4	1	2	-
302 奈半利町	94	-	1	1	1	3	5	2	6	8	15	11	7	17	14	3
303 田野町	92	-	-	-	3	1	3	7	7	12	13	12	8	13	8	5
304 安田町	251	-	-	1	11	7	11	15	17	31	38	33	31	22	24	10
305 北川村	120	-	-	1	3	6	-	2	6	8	22	16	14	18	16	8
306 馬路村	49	-	-	-	-	-	-	1	1	1	8	9	11	6	10	2
307 芸西村	313	-	3	5	17	26	25	28	19	27	37	46	37	25	14	4
01 和食村	143	-	1	1	9	14	15	11	7	9	21	24	17	9	4	1
02 熊ノ上村	X	X	X	X	X	X	X	X	X	X	X	X	X	X	X	X
03 西分村	101	-	2	3	5	5	7	10	7	14	8	11	11	10	5	3
04 東川村3-3	X	X	X	X	X	X	X	X	X	X	X	X	X	X	X	X
341 本山町	118	-	-	-	1	3	1	5	4	8	15	18	19	18	20	6
01 本山町	109	-	-	-	1	2	1	5	3	8	15	17	16	18	19	4
02 吉野村2-1	9	-	-	-	-	1	-	-	1	-	-	1	3	-	1	2
344 大豊町	160	-	-	-	2	2	5	3	3	6	14	23	23	42	26	11



3 販売農家  
09 世帯員

(6) 年齢別の基幹的農業従事者数（自営農業に主として従事した世帯員のうち仕事の主の世帯員数）（つづき）

地域等	男													85歳 以上		
	計	15～19歳	20～24	25～29	30～34	35～39	40～44	45～49	50～54	55～59	60～64	65～69	70～74		75～79	80～84
01 東豊永村	53	-	-	-	1	1	-	1	1	2	4	4	8	17	11	3
02 西豊永村	40	-	-	-	-	5	-	5	2	1	4	6	4	12	5	1
03 大杉村	55	-	-	-	1	1	-	1	-	2	5	10	8	9	9	7
04 天坪村2-1	12	-	-	-	-	-	-	-	-	-	1	3	3	4	1	-
363 土佐町	199	-	1	1	1	5	2	6	7	12	29	28	31	36	30	10
01 森村	104	-	1	-	1	5	1	2	6	6	16	17	14	14	14	7
02 地蔵寺村	58	-	-	-	-	-	-	3	-	4	7	9	11	13	9	2
03 田井村	X	X	X	X	X	X	X	X	X	X	X	X	X	X	X	X
04 吉野村2-2	X	X	X	X	X	X	X	X	X	X	X	X	X	X	X	X
364 大川村	8	-	-	-	-	-	-	-	-	-	1	2	1	3	1	-
386 いの町	264	-	1	5	13	8	5	10	13	18	35	34	44	44	24	10
01 伊野町	28	-	1	-	-	2	1	1	2	3	4	3	5	5	-	1
02 八田村	23	-	-	-	-	1	1	1	4	1	4	3	7	-	2	-
03 宇治村	97	-	-	3	11	5	1	7	3	7	15	15	10	14	5	1
04 川内村	20	-	-	1	1	1	-	-	2	3	3	2	1	4	1	1
05 神谷村	10	-	-	-	-	-	-	-	-	2	-	-	1	3	3	1
06 三瀬村	X	X	X	X	X	X	X	X	X	X	X	X	X	X	X	X
07 小川村	16	-	-	-	-	-	-	-	1	1	1	1	5	2	4	-
08 清水村	11	-	-	1	-	-	1	-	-	-	-	2	-	3	3	1
09 上八川村	40	-	-	-	-	-	1	-	1	1	6	5	8	7	6	5
10 下八川村	13	-	-	-	1	-	-	-	-	-	2	3	2	5	-	-
11 本川村	X	X	X	X	X	X	X	X	X	X	X	X	X	X	X	X
387 仁淀川町	112	-	-	-	2	1	5	2	3	5	8	23	14	27	13	9
01 池川町	40	-	-	-	1	1	2	1	2	1	3	9	5	8	4	3
02 大崎村	33	-	-	-	-	2	1	1	-	2	-	8	4	10	5	1
03 名野川村	11	-	-	-	-	1	-	-	-	2	-	3	1	1	1	2
04 別府村2-2	8	-	-	-	-	-	-	-	1	-	1	1	1	1	2	1
05 別府村2-1	14	-	-	-	1	-	-	-	-	-	4	2	2	3	1	1
06 長者村2-1	6	-	-	-	-	-	-	-	-	-	-	-	1	4	-	1
401 中土佐町	237	-	1	4	9	3	6	8	11	23	32	30	27	41	28	14
01 久礼町	68	-	1	-	6	1	2	5	2	9	7	5	12	6	3	3
02 上ノ加江町	67	-	-	2	3	-	2	1	7	11	7	5	7	9	6	6
03 大野原村	102	-	-	2	-	2	2	2	2	7	12	16	17	22	13	5
402 佐川町	416	-	1	5	12	7	15	11	17	23	36	69	68	78	50	24
01 佐川町	119	-	-	-	3	-	5	5	5	8	6	17	17	27	15	11
02 尾川村2-1	24	-	-	-	-	-	-	-	1	1	2	3	8	4	4	1
03 斗賀野村	127	-	-	1	3	3	3	1	4	6	11	17	31	26	15	6
04 黒岩村2-1	113	-	-	4	5	3	7	5	6	6	14	23	10	13	13	4

3 販売農家  
09 世帯員

(6) 年齢別の基幹的農業従事者数(自営農業に主として従事した世帯員のうち仕事が主の世帯員数) (つづき)

地域等	男															
	計	15～19歳	20～24	25～29	30～34	35～39	40～44	45～49	50～54	55～59	60～64	65～69	70～74	75～79	80～84	85歳以上
05 加茂村2-1	33	-	1	-	1	1	-	-	1	2	3	9	2	8	3	2
403 越知町	177	-	3	4	4	3	10	4	8	18	20	25	33	17	19	9
01 越知町	32	-	-	-	-	-	2	-	1	1	3	5	10	7	3	-
02 大桐村	8	-	-	-	-	-	-	-	-	1	-	-	5	1	1	-
03 横畠村	90	-	3	4	4	4	6	2	7	14	11	9	11	5	9	4
04 尾川村2-2	7	-	-	-	-	-	-	-	-	1	1	1	2	1	1	-
05 明治村	27	-	-	-	-	2	2	1	-	1	4	6	2	2	4	3
06 長者村2-2	-	-	-	-	-	-	-	-	-	-	-	-	-	-	-	-
07 黒岩村2-2	13	-	-	-	-	-	-	1	-	-	1	4	3	1	1	2
405 襟原町	152	1	-	2	1	1	3	4	5	5	16	22	26	28	24	14
410 日高村	96	-	-	1	-	1	2	2	3	8	12	18	17	13	13	6
01 日下村	70	-	-	-	-	-	2	2	3	6	8	10	14	10	11	4
02 能津村	17	-	-	1	-	-	-	-	-	1	3	4	3	3	1	1
03 加茂村2-2	9	-	-	-	-	1	-	-	-	1	1	4	-	-	1	1
411 津野町	234	-	-	2	2	3	5	4	6	10	29	26	46	48	36	17
01 東津野村	123	-	-	1	2	2	4	2	4	7	18	14	20	23	18	8
02 上半山村	45	-	-	1	-	-	-	1	-	1	7	4	8	14	4	5
03 下半山村	66	-	-	-	-	1	1	1	2	2	4	8	18	11	14	4
412 四万十町	948	2	6	21	34	22	35	36	49	78	129	137	123	137	109	30
01 窪川町	293	-	3	11	9	5	11	12	18	33	29	36	37	40	38	11
02 松葉川村	109	-	-	2	4	6	8	6	2	11	17	16	14	9	7	7
03 仁井田村	79	-	-	1	2	2	2	2	-	5	14	13	13	18	5	3
04 東又村	129	-	2	3	8	1	3	5	11	11	28	14	9	14	15	5
05 興津村	64	2	-	-	8	3	5	5	6	5	6	12	6	4	2	-
06 大正町	84	-	-	2	1	3	4	4	4	1	13	15	12	16	9	-
07 昭和村	84	-	1	-	1	-	-	2	4	4	6	10	18	19	17	1
08 十川村	106	-	-	2	1	3	2	-	4	7	16	21	14	17	16	3
424 大月町	149	-	1	1	-	8	6	5	10	13	18	25	17	17	17	11
01 奥内村	115	-	1	1	-	7	5	3	7	11	16	22	12	15	10	5
02 月灘村	34	-	-	-	-	1	1	2	3	2	2	3	5	2	7	6
427 三原村	75	-	-	2	-	1	4	2	4	4	8	16	13	7	11	3
428 黒潮町	341	-	4	4	7	9	14	17	20	24	43	62	55	42	26	14
01 佐賀町	89	-	-	2	1	4	2	5	1	6	7	17	20	8	11	5
02 白田川村2-2	4	-	-	-	-	-	1	-	1	-	-	-	-	-	-	-
03 大方町2-1	203	-	3	2	3	5	11	9	15	18	30	32	31	24	12	8
04 白田川村2-1	45	-	1	-	-	3	-	3	-	-	6	11	4	10	3	1

3 販売農家  
09 世帯員

(6) 年齢別の基幹的農業従事者数（自営農業に主として従事した世帯員のうち仕事の主の世帯員数）（つづき）

地域等	女													85歳以上		
	計	15～19歳	20～24	25～29	30～34	35～39	40～44	45～49	50～54	55～59	60～64	65～69	70～74		75～79	80～84
39 高知県	10,176	7	21	44	111	188	291	378	591	938	1,426	1,831	1,628	1,429	903	390
201 高知市	1,219	1	1	2	17	28	48	62	81	117	172	203	167	148	117	55
01 (旭)	60	-	-	-	1	-	1	4	1	7	15	9	8	6	7	1
02 (中央)	15	-	-	-	-	-	-	3	2	1	3	1	3	1	1	-
03 (潮江)	19	-	-	-	1	1	1	-	-	3	3	6	2	1	1	-
04 (朝倉)	136	-	-	-	2	5	6	4	8	11	14	32	13	19	15	7
05 (鴨田)	13	-	-	-	-	-	-	-	1	-	2	4	4	1	1	-
06 (初月)	41	-	-	1	1	-	-	4	6	3	6	7	3	7	-	3
07 (秦)	26	-	-	-	-	3	-	1	1	3	2	5	3	2	5	1
08 (一宮)	39	-	-	-	1	-	3	1	2	2	9	6	7	1	4	3
09 (布師田)	26	-	-	-	-	-	-	-	1	4	1	6	2	6	3	3
10 (高須)	45	-	-	-	1	-	1	-	-	4	10	4	6	8	8	3
11 (五台山)	30	-	-	-	-	-	-	-	1	4	6	4	4	1	7	6
12 (三里)	49	-	-	-	-	1	2	3	4	9	3	9	7	6	3	2
13 (長浜)	22	-	-	-	-	1	2	-	1	2	4	3	2	3	2	2
14 大津村	33	-	-	-	-	1	-	2	1	5	6	9	4	2	1	2
15 介良村 2-1	36	-	-	-	-	2	2	2	2	4	8	4	9	3	2	-
16 鏡村	90	-	-	-	1	2	3	3	4	6	12	11	18	15	7	8
17 土佐山村	89	-	-	1	-	3	-	3	7	6	14	11	16	11	12	5
18 森山村	36	-	-	-	-	1	3	1	3	2	2	7	7	3	6	1
19 弘岡上村	41	-	1	-	1	-	2	4	1	7	4	5	6	6	2	2
20 弘岡中村	43	-	-	-	1	2	2	4	4	2	6	7	5	3	5	2
21 弘岡下村	77	-	-	-	1	1	10	4	5	6	12	13	11	11	2	1
22 西分村	21	-	-	-	-	-	-	1	1	-	-	6	6	5	2	-
23 仁西村	83	1	-	-	3	4	5	6	10	11	9	14	2	5	10	3
24 諸木村	93	-	-	-	1	2	1	8	11	7	18	15	13	9	5	3
25 芳原村	11	-	-	-	-	-	1	-	2	-	1	2	2	1	2	-
26 秋山村	45	-	-	-	2	1	3	4	2	8	2	3	7	6	5	2
202 室戸市	215	1	-	-	1	4	3	4	15	22	25	39	32	36	22	11
01 室戸町	33	-	-	-	-	-	-	-	-	2	2	10	9	7	2	1
02 室戸岬町	3	-	-	-	-	-	-	-	-	-	1	1	-	1	-	-
03 佐喜浜町	15	-	-	-	-	-	-	-	1	2	1	3	1	2	3	2
04 吉良川町	108	-	-	-	1	2	2	2	7	12	12	14	17	16	16	7
05 羽根村	56	1	-	-	-	2	1	2	7	6	9	11	5	10	1	1
203 安芸市	657	1	5	6	7	11	24	38	63	72	104	100	88	82	35	21
01 安芸町	144	-	2	2	2	1	5	9	14	20	15	23	16	18	9	8
02 土居村	61	-	1	-	-	1	1	2	14	6	8	8	7	11	2	-
03 井ノ口村	119	-	-	2	1	2	6	7	10	11	26	17	17	13	6	1

単位：人

3 販売農家  
09 世帯員

(6) 年齢別の基幹的農業従事者数（自営農業に主として従事した世帯員のうち仕事が主の世帯員数）（つづき）

地域等	女													85歳以上		
	計	15～19歳	20～24	25～29	30～34	35～39	40～44	45～49	50～54	55～59	60～64	65～69	70～74		75～79	80～84
04 畑山村	14	-	-	-	-	-	-	-	-	3	1	2	4	2	2	-
05 川北村	90	-	-	-	1	5	8	6	9	18	11	11	7	13	6	1
06 伊尾木村	75	-	-	-	1	1	3	8	10	12	10	12	10	13	3	3
07 東川村	28	-	-	-	-	-	-	1	1	4	6	4	6	6	3	3
08 赤野村	126	1	2	2	2	1	6	9	10	12	20	23	23	6	4	5
09 西川村	-	-	-	-	-	-	-	-	-	-	-	-	-	-	-	-
204 南国市	869	-	1	5	9	16	25	31	45	89	118	162	141	109	79	39
01 後免町	X	X	X	X	X	X	X	X	X	X	X	X	X	X	X	X
02 上倉村	28	-	-	-	-	1	-	2	2	1	4	6	6	2	-	4
03 瓶岩村	20	-	-	-	1	-	-	-	2	2	5	3	1	3	2	1
04 久礼田村	40	-	-	-	-	1	1	1	1	2	3	11	7	9	3	1
05 国府村	30	-	-	-	1	-	3	-	1	-	4	4	7	5	4	1
06 長岡村	127	-	-	2	-	2	4	13	3	13	15	24	21	12	13	5
07 大篠村	93	-	-	-	1	4	5	3	3	11	8	20	11	10	11	6
08 三和村	130	-	-	-	4	5	5	1	6	15	25	20	22	15	8	4
09 稲生村	21	-	1	-	-	1	-	-	-	1	4	3	2	4	2	3
10 十市村	94	-	-	-	1	1	3	2	10	8	14	17	15	11	8	4
11 日章村	120	-	-	3	1	-	2	8	7	16	12	21	24	17	7	2
12 前浜村	21	-	-	-	-	1	1	-	1	3	3	4	1	3	2	2
13 岡豊村	74	-	-	-	-	-	-	-	5	6	13	13	13	9	11	4
14 野田村	22	-	-	-	-	-	1	-	1	2	-	7	5	4	2	-
15 岩村2-1	47	-	-	-	-	-	-	1	3	9	7	9	5	5	6	2
16 介良村2-2	X	X	X	X	X	X	X	X	X	X	X	X	X	X	X	X
205 土佐市	713	-	3	5	10	25	17	36	47	87	98	148	115	67	42	13
01 高岡町	134	-	-	-	1	7	3	6	5	15	22	32	18	14	8	3
02 戸波村	187	-	1	4	4	7	4	15	16	20	26	35	28	15	8	4
03 北原村	104	-	1	-	1	6	-	3	7	11	14	20	20	14	6	1
04 波介村	95	-	-	-	1	1	3	2	3	13	9	31	18	6	8	-
05 蓮池村	16	-	-	-	-	-	-	1	2	3	-	2	5	2	1	-
06 高石村	59	-	1	-	1	2	1	1	5	8	11	8	13	5	2	1
07 宇佐町	45	-	-	-	2	1	4	3	2	4	5	11	7	3	1	2
08 新居村	73	-	-	1	-	1	2	5	7	13	11	9	6	8	8	2
206 須崎市	507	-	1	6	9	14	27	28	46	56	76	80	78	50	24	12
01 須崎町	185	-	1	3	6	5	13	11	16	24	28	22	31	15	9	1
02 浦ノ内村	157	-	-	1	2	3	9	12	18	16	31	25	17	13	7	3
03 多ノ郷村	93	-	-	2	-	4	1	3	6	11	10	20	15	12	5	4
04 吾桑村	38	-	-	-	1	-	3	1	5	3	6	5	6	5	2	1
05 上分村	34	-	-	-	-	2	1	1	1	2	1	8	9	5	1	3

単位：人

3 販売農家  
09 世帯員

(6) 年齢別の基幹的農業従事者数(自営農業に主として従事した世帯員のうち仕事が主の世帯員数) (つづき)

地域等	女												85歳以上			
	計	15～19歳	20～24	25～29	30～34	35～39	40～44	45～49	50～54	55～59	60～64	65～69		70～74	75～79	80～84
208 宿毛市	277	-	1	1	3	8	5	9	20	25	48	57	47	34	15	4
01 宿毛町	149	-	-	1	2	5	4	4	14	18	26	24	23	22	5	1
02 小筑紫村	35	-	-	-	-	-	-	3	4	2	5	7	6	2	-	-
03 橋上村	10	-	1	-	-	1	-	-	1	1	1	2	1	-	1	1
04 山奈村	43	-	-	-	-	-	1	1	1	3	6	12	7	6	5	1
05 平田村	40	-	-	-	1	2	-	1	-	1	10	12	10	-	2	1
06 沖ノ島村	-	-	-	-	-	-	-	-	-	-	-	-	-	-	-	-
209 土佐清水市	90	-	-	-	2	3	1	2	5	6	11	21	17	13	6	3
01 清水町	13	-	-	-	1	-	-	-	2	2	3	3	1	1	-	-
02 三崎町	30	-	-	-	1	-	-	1	2	1	3	8	6	5	1	2
03 伊豆田村	35	-	-	-	-	1	1	1	-	2	4	8	7	5	5	1
04 下川口村	12	-	-	-	-	2	-	-	1	1	1	2	3	2	-	-
210 四万十市	487	1	-	-	3	3	11	8	18	33	82	98	79	84	44	23
01 中村町	8	-	-	-	-	-	1	-	-	-	1	3	1	1	1	-
02 下田町	15	-	-	-	-	-	-	-	3	1	1	3	4	1	1	-
03 東山村	33	-	-	-	-	-	2	3	1	-	1	8	7	8	3	-
04 藤岡村	39	-	-	-	-	-	1	-	-	6	4	6	6	7	5	4
05 富山村	48	-	-	-	-	-	-	1	1	4	14	9	6	6	2	5
06 大川筋村	19	-	-	-	-	-	-	1	1	3	3	1	4	3	3	-
07 後川村	39	-	-	-	-	1	-	-	1	2	4	7	6	10	4	4
08 八束村	39	1	-	-	1	-	2	1	4	2	7	5	4	8	2	2
09 中筋村	17	-	-	-	1	1	-	-	-	1	5	2	2	1	3	1
10 東中筋村	15	-	-	-	-	-	-	-	-	1	3	3	5	3	-	-
11 具同村	31	-	-	-	1	-	2	-	1	4	8	4	3	3	2	3
12 大方町 2-2	-	-	-	-	-	-	-	-	-	-	-	-	-	-	-	-
13 江川崎村	74	-	-	-	-	1	1	-	2	3	12	20	12	12	9	2
14 津大村	110	-	-	-	-	-	1	2	3	7	19	27	19	21	9	2
211 香南市	907	1	-	3	14	14	28	34	69	81	140	176	124	116	72	35
01 赤岡町	12	-	-	-	-	-	2	-	1	1	1	3	1	-	2	1
02 岸本町	15	-	-	1	-	-	-	-	1	6	-	2	3	-	1	1
03 徳王子村	79	-	-	-	1	1	2	1	6	12	12	11	10	11	9	4
04 山南村	63	-	-	-	1	-	2	3	4	2	7	17	4	13	4	6
05 山北村	99	-	-	-	1	4	1	6	7	6	9	23	13	18	9	2
06 東川村 3-1	22	-	-	-	-	-	-	-	2	3	5	5	1	1	4	1
07 西川村 2-1	48	-	-	-	-	1	-	2	2	6	10	13	5	5	3	1
08 野市町	187	-	-	1	4	3	6	4	21	14	27	29	32	25	10	11
09 香宗村	39	-	-	-	1	1	4	4	3	2	4	7	3	8	2	1
10 富家村	46	-	-	-	1	-	1	-	4	3	11	11	6	4	3	2

単位：人

3 販売農家  
09 世帯員

(6) 年齢別の基幹的農業従事者数（自営農業に主として従事した世帯員のうち仕事が主の世帯員数）（つづき）

地域等	女													85歳 以上	
	計	15～19歳	20～24	25～29	30～34	35～39	40～44	45～49	50～54	55～59	60～64	65～69	70～74		75～79
11 佐古村2-1	83	-	-	-	-	3	1	7	6	12	18	13	13	7	3
12 夜須町	150	-	-	1	4	3	4	11	7	15	32	25	21	14	12
13 東川村3-2	8	1	-	-	-	-	-	-	-	2	1	1	2	1	-
14 吉川村	56	-	-	3	1	3	2	4	5	8	11	11	2	2	5
212 香美市	659	1	1	-	3	6	17	16	38	54	76	118	129	95	67
01 山田町	44	-	-	-	-	3	2	2	6	5	9	8	2	2	6
02 大楠植村	45	-	-	-	-	1	2	2	3	1	8	7	5	5	5
03 明治村	63	-	-	-	-	2	2	2	5	11	7	9	9	6	7
04 片地村	90	-	-	-	1	3	3	3	7	15	11	19	14	9	5
05 佐岡村	49	-	-	-	-	1	1	1	7	3	5	12	6	6	2
06 新改村	55	-	-	-	2	1	1	1	5	9	8	9	9	4	2
07 佐古村2-2	14	-	-	-	-	-	-	-	-	2	1	8	-	1	2
08 天坪村2-2	X	X	X	X	X	X	X	X	X	X	X	X	X	X	X
09 岩村2-2	43	-	-	-	1	3	1	3	1	7	9	9	3	3	3
10 曉霞村2-2	X	X	X	X	X	X	X	X	X	X	X	X	X	X	X
11 美良布町	62	-	1	-	-	-	-	1	1	6	11	13	14	5	4
12 曉霞村2-1	21	-	-	-	-	1	1	2	1	-	2	7	4	2	1
13 西川村2-2	12	-	-	-	1	-	-	1	1	-	2	2	2	-	1
14 在所村	57	1	-	-	2	1	1	2	4	10	10	9	12	4	1
15 榎山村	68	-	-	-	-	1	-	3	7	6	16	13	7	12	3
16 上斐生村	33	-	-	-	-	-	-	1	-	1	8	8	9	3	3
301 東洋町	30	-	-	-	3	-	1	1	3	3	10	3	3	1	2
01 野根町	6	-	-	-	-	1	-	-	-	1	1	1	1	1	-
02 甲浦町	24	-	-	-	3	-	1	3	3	9	2	2	-	1	-
302 奈半利町	67	-	-	-	2	-	2	1	4	5	10	13	8	16	2
303 田野町	65	-	-	-	1	1	3	6	8	6	6	14	10	6	3
304 安田町	203	1	1	-	1	4	8	10	25	30	35	32	26	22	7
305 北川村	97	-	-	-	1	2	-	4	1	5	8	13	18	22	17
306 馬路村	34	-	-	-	-	-	-	-	-	5	6	8	10	5	-
307 芸西村	268	-	-	1	7	12	13	20	23	30	39	53	35	15	17
01 和食村	124	-	-	-	2	8	8	6	16	21	24	13	6	11	3
02 熊ノ上村	X	X	X	X	X	X	X	X	X	X	X	X	X	X	X
03 西分村	87	-	-	1	4	4	2	10	9	11	8	14	13	6	4
04 東川村3-3	X	X	X	X	X	X	X	X	X	X	X	X	X	X	X
341 本山町	93	-	-	-	-	-	-	2	3	5	8	18	22	20	11
01 本山町	81	-	-	-	-	-	-	2	3	5	6	16	18	19	8
02 吉野村2-1	12	-	-	-	-	-	-	-	-	2	2	4	1	3	-
344 大豊町	153	-	-	-	1	-	3	-	2	7	11	17	36	45	24

単位：人

3 販売農家  
09 世帯員

(6) 年齢別の基幹的農業従事者数（自営農業に主として従事した世帯員のうち仕事が主の世帯員数）（つづき）

地域等	女													85歳以上		
	計	15～19歳	20～24	25～29	30～34	35～39	40～44	45～49	50～54	55～59	60～64	65～69	70～74		75～79	80～84
01 東豊永村	57	-	-	-	-	-	-	-	1	2	4	4	12	19	10	5
02 西豊永村	35	-	-	-	-	2	-	-	-	-	-	7	11	10	4	1
03 大杉村	49	-	-	-	1	-	1	-	1	3	5	4	12	12	9	1
04 天塚村2-1	12	-	-	-	-	-	-	-	-	2	2	2	1	4	1	-
363 土佐町	137	-	-	-	1	1	1	1	2	4	8	16	30	28	26	18
01 森村	76	-	-	-	1	1	-	-	3	1	14	14	16	12	12	2
02 地蔵寺村	38	-	-	-	-	-	-	1	-	4	1	10	10	8	3	-
03 田井村	X	X	X	X	X	X	X	X	X	X	X	X	X	X	X	X
04 吉野村2-2	X	X	X	X	X	X	X	X	X	X	X	X	X	X	X	X
364 大川村	9	-	-	-	-	-	-	-	-	2	-	-	1	1	3	1
386 いの町	196	-	2	2	2	5	1	8	6	15	27	31	39	27	19	12
01 伊野町	17	-	1	-	-	-	-	1	1	-	4	2	3	1	2	2
02 八田村	24	-	1	1	1	1	-	3	1	1	1	5	6	3	-	-
03 宇治村	74	-	-	1	1	2	1	2	1	12	13	13	14	6	6	2
04 川内村	16	-	-	-	-	-	-	2	1	1	3	1	2	4	1	1
05 神谷村	12	-	-	-	-	-	-	-	1	-	-	-	2	3	5	1
06 三瀬村	X	X	X	X	X	X	X	X	X	X	X	X	X	X	X	X
07 小川村	14	-	-	-	-	1	-	-	-	1	-	3	3	3	1	2
08 清水村	7	-	-	-	-	1	-	-	1	-	1	-	1	2	1	-
09 上八川村	18	-	-	-	-	-	-	-	-	-	3	3	7	1	2	2
10 下八川村	8	-	-	-	-	-	-	-	-	-	2	1	-	3	1	1
11 本川村	X	X	X	X	X	X	X	X	X	X	X	X	X	X	X	X
387 仁淀川町	81	-	1	1	-	1	-	2	2	3	7	20	16	15	9	4
01 池川町	20	-	1	1	-	1	-	-	2	-	2	5	5	-	3	1
02 大崎村	26	-	1	-	-	-	-	1	-	-	4	8	6	5	1	-
03 名野川村	8	-	-	-	-	-	-	1	-	1	-	2	1	2	1	-
04 別府村2-2	3	-	-	-	-	-	-	-	-	-	-	-	1	1	1	-
05 別府村2-1	13	-	-	-	-	-	-	-	-	1	-	4	1	4	1	2
06 長者村2-1	11	-	-	-	-	-	-	-	-	1	1	1	2	3	2	1
401 中土佐町	179	-	-	1	2	4	2	5	14	22	15	21	36	28	21	8
01 久礼町	46	-	-	-	-	2	1	1	3	8	2	5	11	4	6	3
02 上ノ加江町	52	-	-	1	-	-	-	1	8	8	3	4	8	10	7	2
03 大野見村	81	-	-	-	2	2	1	3	3	6	10	12	17	14	8	3
402 佐川町	261	-	-	-	4	6	7	11	9	23	35	48	42	53	18	5
01 佐川町	82	-	-	-	-	1	2	6	3	3	12	13	12	17	11	2
02 尾川村2-1	7	-	-	-	-	-	-	-	-	1	2	-	1	3	-	-
03 斗賀野村	72	-	-	-	2	2	1	1	2	7	8	17	16	13	1	2
04 黒岩村2-1	79	-	-	-	1	2	4	3	3	9	10	15	10	17	4	1

単位：人

3 販売農家  
09 世帯員

(6) 年齢別の基幹的農業従事者数（自営農業に主として従事した世帯員のうち仕事が主の世帯員数）（つづき）

地域等	女													85歳以上		
	計	15～19歳	20～24	25～29	30～34	35～39	40～44	45～49	50～54	55～59	60～64	65～69	70～74		75～79	80～84
05 加茂村2-1	21	-	-	1	1	-	1	1	3	3	3	3	3	3	2	-
403 越知町	130	-	-	1	4	1	4	20	15	26	20	15	20	15	20	4
01 越知町	27	-	-	-	-	-	-	1	2	8	8	1	5	2	-	-
02 大桐村	6	-	-	-	-	-	-	-	-	4	2	-	-	-	-	-
03 横畠村	58	-	-	1	4	1	4	13	6	7	6	9	6	6	1	-
04 尾川村2-2	5	-	-	-	-	-	-	1	1	-	1	-	2	-	-	-
05 明治村	22	-	-	-	-	-	-	4	2	4	3	5	3	1	-	-
06 長者村2-2	-	-	-	-	-	-	-	-	-	-	-	-	-	-	-	-
07 黒岩村2-2	12	-	-	-	-	-	-	1	4	3	-	-	4	-	-	-
405 榊原町	143	-	-	1	1	1	1	6	15	26	27	33	23	23	8	-
410 日高村	70	-	-	1	2	1	4	4	5	12	12	12	15	15	3	-
01 日下村	46	-	-	-	1	2	2	2	6	10	9	11	3	-	-	-
02 能津村	16	-	-	1	-	1	1	1	1	5	2	1	3	-	-	-
03 加茂村2-2	8	-	-	-	1	1	2	1	2	1	-	2	1	-	-	-
411 津野町	198	-	-	1	1	2	8	4	30	36	38	42	19	9	-	-
01 東津野村	112	-	-	-	1	1	3	5	21	17	16	25	12	8	-	-
02 上半山村	44	-	-	1	-	1	4	2	3	8	12	8	5	1	-	-
03 下半山村	42	-	-	-	-	-	1	1	6	11	10	9	2	-	-	-
412 四万十町	775	-	1	8	5	13	25	18	66	113	127	120	139	70	38	-
01 窪川町	196	-	2	1	3	6	7	10	19	25	31	32	34	20	6	-
02 松葉川村	74	-	1	-	3	2	2	1	3	14	17	7	10	9	5	-
03 仁井田村	55	-	1	1	1	1	3	-	1	5	10	12	8	7	4	-
04 東又村	95	-	1	1	2	-	3	1	4	13	14	13	10	24	3	6
05 興津村	50	-	-	3	1	4	6	2	5	9	4	4	5	1	-	-
06 大正町	104	-	-	-	-	-	3	4	5	7	8	14	18	23	15	7
07 昭和村	104	-	-	-	-	1	2	1	6	16	14	27	23	9	4	-
08 十川村	97	-	-	-	-	1	-	1	5	7	17	22	14	13	9	8
424 大月町	98	-	2	-	1	1	5	2	4	11	16	26	10	9	9	2
01 奥内村	73	-	1	-	1	-	4	2	4	9	15	20	7	6	3	1
02 月灘村	25	-	1	-	1	1	1	-	2	1	6	3	3	6	1	-
427 三原村	38	-	-	-	1	1	-	-	1	12	5	9	6	2	1	-
428 黒潮町	251	-	-	1	1	4	11	11	10	43	57	37	24	28	5	-
01 佐賀町	60	-	-	1	-	-	1	-	6	8	15	9	8	8	4	-
02 白田川村2-2	2	-	-	-	-	-	-	-	-	-	2	-	-	-	-	-
03 大方町2-1	159	-	-	-	4	9	9	8	10	32	35	20	12	19	1	-
04 白田川村2-1	30	-	-	-	1	-	1	2	3	3	5	8	4	1	-	-

単位：人



3 販売農家  
09 世帯員

(7) 自営農業従事日数別の基幹的農業従事者数（自営農業に主として従事した世帯員のうち仕事が主の世帯員数）

地域等	男女計							男								
	計	29日以下	30～59	60～99	100～149	150～199	200～249	250日以上	計	29日以下	30～59	60～99	100～149	150～199	200～249	250日以上
39 高知県	23,240	-	-	1,542	2,302	2,659	3,595	13,142	13,064	-	-	799	1,216	1,404	1,921	7,724
201 高知市	2,694	-	-	130	200	277	389	1,698	1,475	-	-	63	105	129	196	982
01 (旭)	133	-	-	4	12	10	12	95	73	-	-	1	7	5	6	54
02 (中央)	36	-	-	1	3	5	12	15	21	-	-	-	-	3	7	11
03 (潮江)	45	-	-	3	2	2	4	34	26	-	-	2	-	2	3	19
04 (朝倉)	295	-	-	11	14	25	57	188	159	-	-	4	3	10	27	115
05 (鴨田)	32	-	-	2	4	5	5	16	19	-	-	1	2	4	2	10
06 (初月)	82	-	-	1	2	5	8	66	41	-	-	1	2	-	2	36
07 (秦)	49	-	-	7	5	8	5	24	23	-	-	1	5	3	2	12
08 (一宮)	81	-	-	9	5	14	21	32	42	-	-	5	4	7	9	17
09 (布師田)	71	-	-	15	8	17	8	23	45	-	-	9	3	10	6	17
10 (高須)	99	-	-	10	6	17	19	47	54	-	-	5	4	8	8	29
11 (五台山)	70	-	-	5	9	12	12	32	40	-	-	2	3	9	5	21
12 (三里)	111	-	-	3	5	6	10	87	62	-	-	1	2	3	7	49
13 (長浜)	53	-	-	1	5	6	9	32	31	-	-	1	3	2	7	18
14 大津村	88	-	-	6	18	10	20	34	55	-	-	6	11	4	13	21
15 介良村2-1	79	-	-	1	6	11	21	40	43	-	-	-	2	3	12	26
16 鏡村	183	-	-	8	14	21	30	110	93	-	-	3	9	7	15	59
17 土佐山村	177	-	-	18	24	28	31	76	88	-	-	7	10	13	13	45
18 森山村	74	-	-	1	3	9	6	55	38	-	-	-	2	3	3	30
19 弘岡上村	95	-	-	4	4	8	7	72	54	-	-	1	3	4	2	44
20 弘岡中村	93	-	-	6	4	7	14	62	50	-	-	3	2	3	8	34
21 弘岡下村	176	-	-	1	5	12	17	141	99	-	-	1	1	7	9	81
22 西分村	55	-	-	1	10	6	3	35	34	-	-	1	8	3	2	20
23 仁西村	174	-	-	2	9	6	24	133	91	-	-	1	4	3	12	71
24 諸木村	218	-	-	6	18	21	19	154	125	-	-	4	12	10	9	90
25 芳原村	25	-	-	1	-	2	4	18	14	-	-	1	-	1	2	10
26 秋山村	100	-	-	3	5	4	11	77	55	-	-	2	3	2	5	43
202 室戸市	506	-	-	46	47	67	57	289	291	-	-	29	21	33	33	175
01 室戸町	80	-	-	5	13	12	13	37	47	-	-	3	6	7	9	22
02 室戸岬町	8	-	-	7	-	1	1	-	5	-	-	4	-	1	-	-
03 佐喜浜町	37	-	-	5	-	15	7	10	22	-	-	3	-	8	4	7
04 吉良川町	236	-	-	25	22	31	26	132	128	-	-	17	9	12	13	77
05 羽根村	145	-	-	4	12	8	11	110	89	-	-	2	6	5	7	69
203 安芸市	1,543	-	-	35	59	90	178	1,181	886	-	-	17	30	44	101	694
01 安芸町	319	-	-	4	7	10	34	264	175	-	-	2	1	3	17	152
02 土居村	142	-	-	6	7	11	17	101	81	-	-	3	4	5	11	58
03 井ノ口村	284	-	-	4	14	21	45	200	165	-	-	3	6	10	25	121

3 販売農家  
09 世帯員

(7) 自営農業従事日数別の基幹的農業従事者数（自営農業に主として従事した世帯員のうち仕事が主の世帯員数）

地域等	男女計							男								
	計	29日以下	30～59	60～99	100～149	150～199	200～249	250日以上	計	29日以下	30～59	60～99	100～149	150～199	200～249	250日以上
04 畑山村	37	-	-	6	4	3	4	20	23	-	-	3	1	2	4	13
05 川北村	231	-	-	2	8	16	25	180	141	-	-	1	8	8	17	107
06 伊尾木村	180	-	-	2	3	6	11	158	105	-	-	1	1	4	6	93
07 東川村	67	-	-	9	11	16	14	17	39	-	-	3	7	9	8	12
08 赤野村	283	-	-	2	5	7	28	241	157	-	-	1	2	3	13	138
09 西川村	-	-	-	-	-	-	-	-	-	-	-	-	-	-	-	-
204 南国市	1,931	-	-	123	164	212	299	1,133	1,062	-	-	64	82	106	153	657
01 後免町	X	X	X	X	X	X	X	X	X	X	X	X	X	X	X	X
02 上倉村	62	-	-	4	6	10	9	33	34	-	-	2	2	3	4	23
03 瓶岩村	45	-	-	2	2	7	8	26	25	-	-	-	2	5	5	13
04 久礼田村	90	-	-	4	9	11	20	46	50	-	-	-	8	6	9	27
05 国府村	69	-	-	6	12	10	8	33	39	-	-	3	8	5	4	19
06 長岡村	264	-	-	15	18	43	32	156	137	-	-	6	9	19	13	90
07 大篠村	200	-	-	16	22	23	39	100	107	-	-	10	10	12	18	57
08 三和村	298	-	-	26	16	16	43	197	168	-	-	13	6	6	28	115
09 稲生村	51	-	-	10	8	7	5	21	30	-	-	6	4	3	3	14
10 十市村	196	-	-	5	9	9	19	154	102	-	-	2	4	3	11	82
11 日章村	265	-	-	13	21	31	38	162	145	-	-	9	8	17	17	94
12 前浜村	52	-	-	2	7	7	12	24	31	-	-	1	3	5	5	17
13 岡豊村	169	-	-	9	13	22	40	85	95	-	-	6	8	12	21	48
14 野田村	51	-	-	4	7	4	9	27	29	-	-	2	3	3	4	17
15 岩村2-1	112	-	-	4	13	11	17	67	65	-	-	2	6	6	11	40
16 介良村2-2	X	X	X	X	X	X	X	X	X	X	X	X	X	X	X	X
205 土佐市	1,597	-	-	4	120	102	193	1,178	884	-	-	1	64	49	91	679
01 高岡町	296	-	-	2	25	21	43	205	162	-	-	1	16	9	22	114
02 戸波村	418	-	-	1	47	29	51	290	231	-	-	-	23	12	23	173
03 北原村	231	-	-	-	6	12	36	177	127	-	-	-	3	5	19	100
04 波介村	222	-	-	-	14	18	25	165	127	-	-	-	8	10	11	98
05 蓮池村	38	-	-	-	2	3	5	28	22	-	-	-	1	2	2	17
06 高石村	140	-	-	-	9	12	111	111	81	-	-	-	4	6	4	67
07 宇佐町	98	-	-	-	6	4	5	83	53	-	-	-	5	1	1	46
08 新居村	154	-	-	1	11	7	16	119	81	-	-	-	4	4	9	64
206 須崎市	1,160	-	-	29	55	80	159	837	653	-	-	18	27	39	70	499
01 須崎町	414	-	-	7	12	19	57	319	229	-	-	3	6	9	24	187
02 浦ノ内村	353	-	-	2	13	26	53	259	196	-	-	1	5	10	24	156
03 多ノ郷村	225	-	-	11	17	24	33	140	132	-	-	9	8	13	13	89
04 吾桑村	88	-	-	3	4	6	10	65	50	-	-	1	3	3	6	37
05 上分村	80	-	-	6	9	5	6	54	46	-	-	4	5	4	3	30

3 販売農家  
09 世帯員

(7) 自営農業従事日数別の基幹的農業従事者数（自営農業に主として従事した世帯員のうち仕事が主の世帯員数）

地域等	男女計							男								
	計	29日以下	30～59	60～99	100～149	150～199	200～249	250日以上	計	29日以下	30～59	60～99	100～149	150～199	200～249	250日以上
208 宿毛市	667	-	-	43	101	64	100	359	390	-	-	22	56	33	64	215
01 宿毛町	352	-	-	17	38	41	44	212	203	-	-	7	18	20	28	130
02 小筑紫村	82	-	-	2	15	3	15	47	47	-	-	1	9	2	9	26
03 橋上村	31	-	-	9	3	3	3	13	21	-	-	7	1	3	1	9
04 山奈村	103	-	-	6	22	7	17	51	60	-	-	3	14	3	11	29
05 平田村	99	-	-	9	23	10	21	36	59	-	-	4	14	5	15	21
06 沖ノ島村	-	-	-	-	-	-	-	-	-	-	-	-	-	-	-	-
209 土佐清水市	245	-	-	27	31	41	43	103	155	-	-	16	19	26	25	69
01 清水町	42	-	-	5	5	2	3	27	29	-	-	3	4	2	2	18
02 三崎町	88	-	-	7	13	10	15	43	58	-	-	4	10	7	9	28
03 伊豆田村	80	-	-	6	6	21	21	26	45	-	-	3	2	12	11	17
04 下川口村	35	-	-	9	7	8	4	7	23	-	-	6	3	5	3	6
210 四万十市	1,178	-	-	143	180	175	216	464	691	-	-	81	100	96	123	291
01 中村町	22	-	-	2	-	1	1	18	14	-	-	1	-	1	-	12
02 下田町	44	-	-	2	5	11	7	19	29	-	-	1	1	8	4	15
03 東山村	83	-	-	10	12	8	9	44	50	-	-	7	8	5	4	26
04 藤岡村	91	-	-	19	19	8	18	27	52	-	-	11	10	5	10	16
05 富山村	95	-	-	7	19	11	20	38	47	-	-	3	10	4	9	21
06 大川筋村	53	-	-	5	8	9	8	23	34	-	-	2	5	6	5	16
07 後川村	104	-	-	22	14	17	13	38	65	-	-	13	10	9	10	23
08 八束村	96	-	-	9	12	6	20	49	57	-	-	6	6	2	12	31
09 中筋村	57	-	-	7	8	15	15	12	40	-	-	6	6	11	9	8
10 東中筋村	41	-	-	-	5	9	14	13	26	-	-	-	1	6	10	9
11 具同村	79	-	-	10	15	7	14	33	48	-	-	5	9	5	9	20
12 大方町 2-2	1	-	-	-	-	-	1	-	1	-	-	-	-	-	1	-
13 江川崎村	155	-	-	11	18	24	36	66	81	-	-	5	8	10	17	41
14 津大村	257	-	-	39	45	49	40	84	147	-	-	21	26	24	23	53
211 香南市	1,991	-	-	77	143	190	331	1,250	1,084	-	-	36	66	98	165	719
01 赤岡町	28	-	-	3	2	1	5	17	16	-	-	1	1	-	2	12
02 岸本町	32	-	-	1	1	4	6	20	17	-	-	-	1	2	2	12
03 徳王子村	164	-	-	8	18	12	26	100	85	-	-	5	7	5	13	55
04 山南村	147	-	-	9	14	22	16	86	84	-	-	4	7	12	11	50
05 山北村	219	-	-	4	7	17	47	144	120	-	-	2	2	8	24	84
06 東川村 3-1	52	-	-	1	4	3	18	26	30	-	-	-	2	2	9	17
07 西川村 2-1	101	-	-	4	10	16	22	49	53	-	-	3	3	7	15	25
08 野市町	406	-	-	13	18	33	66	276	219	-	-	7	6	18	27	161
09 香宗村	86	-	-	4	8	9	8	57	47	-	-	2	3	5	5	32
10 富家村	106	-	-	4	15	9	16	62	60	-	-	3	7	4	9	37

3 販売農家  
09 世帯員

(7) 自営農業従事日数別の基幹的農業従事者数（自営農業に主として従事した世帯員のうち仕事が主の世帯員数）

地域等	男女計							男								
	計	29日以下	30～59	60～99	100～149	150～199	200～249	250日以上	計	29日以下	30～59	60～99	100～149	150～199	200～249	250日以上
11 佐古村2-1	181	-	-	7	19	21	33	101	98	-	-	3	9	9	17	60
12 夜須町	335	-	-	15	16	26	45	233	185	-	-	5	11	16	21	132
13 東川村3-2	14	-	-	-	1	4	1	8	6	-	-	-	1	2	-	3
14 吉川村	120	-	-	4	10	13	22	71	64	-	-	1	6	8	10	39
212 香美市	1,485	-	-	111	136	200	324	714	826	-	-	63	69	106	168	420
01 山田町	115	-	-	7	7	15	26	60	71	-	-	6	5	6	17	37
02 大楠植村	97	-	-	5	6	4	19	63	52	-	-	2	2	2	9	37
03 明治村	142	-	-	6	7	16	29	84	79	-	-	4	3	6	13	53
04 片地村	188	-	-	6	12	29	33	108	98	-	-	3	6	13	16	60
05 佐岡村	107	-	-	8	10	15	23	51	58	-	-	4	5	9	13	27
06 新改村	130	-	-	4	7	16	34	69	75	-	-	2	5	10	15	43
07 佐古村2-2	33	-	-	3	7	3	7	13	19	-	-	-	4	3	3	9
08 天坪村2-2	X	X	X	X	X	X	X	X	X	X	X	X	X	X	X	X
09 岩村2-2	88	-	-	9	3	6	13	57	45	-	-	4	1	2	5	33
10 曉霞村2-2	X	X	X	X	X	X	X	X	X	X	X	X	X	X	X	X
11 美良布町	142	-	-	13	16	26	34	53	80	-	-	9	8	16	19	28
12 曉霞村2-1	49	-	-	7	2	3	16	21	28	-	-	5	2	1	9	11
13 西川村2-2	27	-	-	1	1	4	7	14	15	-	-	1	-	2	3	9
14 在所村	140	-	-	16	27	22	22	53	83	-	-	12	14	15	11	31
15 榎山村	153	-	-	16	25	27	41	44	85	-	-	8	13	13	22	29
16 上韮生村	66	-	-	8	6	12	18	22	33	-	-	3	1	6	11	12
301 東洋町	92	-	-	1	11	17	10	53	62	-	-	1	7	13	8	33
01 野根町	29	-	-	1	7	10	4	7	23	-	-	1	6	8	4	4
02 甲浦町	63	-	-	-	4	7	6	46	39	-	-	-	1	5	4	29
302 奈半利町	161	-	-	9	14	29	21	88	94	-	-	4	9	17	14	50
303 田野町	157	-	-	1	13	18	7	118	92	-	-	-	4	11	4	73
304 安田町	454	-	-	27	34	32	35	326	251	-	-	15	20	17	17	182
305 北川村	217	-	-	34	48	52	32	51	120	-	-	12	23	33	20	32
306 馬路村	83	-	-	15	24	18	16	10	49	-	-	4	16	13	9	7
307 芸西村	581	-	-	1	18	20	41	501	313	-	-	1	10	4	15	283
01 和食村	267	-	-	1	4	8	20	234	143	-	-	1	1	2	10	129
02 黒ノ上村	X	X	X	X	X	X	X	X	X	X	X	X	X	X	X	X
03 西分村	188	-	-	-	10	7	13	158	101	-	-	-	6	2	3	90
04 東川村3-3	X	X	X	X	X	X	X	X	X	X	X	X	X	X	X	X
341 本山町	211	-	-	21	27	41	32	90	118	-	-	11	13	23	17	54
01 本山町	190	-	-	13	24	41	30	82	109	-	-	8	12	23	16	50
02 吉野村2-1	21	-	-	8	3	-	2	8	9	-	-	3	1	-	1	4
344 大豊町	313	-	-	37	64	50	68	94	160	-	-	14	31	29	31	55

3 販売農家  
09 世帯員

(7) 自営農業従事日数別の基幹的農業従事者数（自営農業に主として従事した世帯員のうち仕事が主の世帯員数）

地域等	男女計							男								
	計	29日 以下	30～ 59	60～ 99	100～ 149	150～ 199	200～ 249	250日 以上	計	29日 以下	30～ 59	60～ 99	100～ 149	150～ 199	200～ 249	250日 以上
01 東豊永村	110	-	-	10	18	16	34	32	53	-	-	4	7	9	15	18
02 西豊永村	75	-	-	7	19	11	14	24	40	-	-	3	9	6	9	13
03 大杉村	104	-	-	16	20	17	18	33	55	-	-	6	11	11	6	21
04 天坪村2-1	24	-	-	4	7	6	2	5	12	-	-	1	4	3	1	3
363 土佐町	336	-	-	51	47	48	69	121	199	-	-	24	23	26	46	80
01 森村	180	-	-	25	22	29	37	67	104	-	-	11	10	17	25	41
02 地蔵寺村	96	-	-	14	13	12	25	32	58	-	-	7	7	5	15	24
03 田井村	X	X	X	X	X	X	X	X	X	X	X	X	X	X	X	X
04 吉野村2-2	X	X	X	X	X	X	X	X	X	X	X	X	X	X	X	X
364 大川村	17	-	-	2	2	1	4	8	8	-	-	-	2	-	2	4
386 いの町	460	-	-	22	36	66	66	270	264	-	-	10	19	37	39	159
01 伊野町	45	-	-	-	2	6	8	29	28	-	-	-	2	3	7	16
02 八田村	47	-	-	2	-	3	5	37	23	-	-	-	-	2	2	19
03 宇治村	171	-	-	4	5	14	13	135	97	-	-	2	2	8	7	78
04 川内村	36	-	-	1	2	5	5	23	20	-	-	-	1	3	2	14
05 神谷村	22	-	-	2	6	5	4	5	10	-	-	1	1	2	3	3
06 三瀬村	X	X	X	X	X	X	X	X	X	X	X	X	X	X	X	X
07 小川村	30	-	-	5	3	6	7	9	16	-	-	1	2	3	4	6
08 清水村	18	-	-	2	4	3	5	4	11	-	-	1	3	2	2	3
09 上八川村	58	-	-	6	7	17	10	18	40	-	-	5	5	11	6	13
10 下八川村	21	-	-	-	2	4	7	8	13	-	-	-	1	2	4	6
11 本川村	X	X	X	X	X	X	X	X	X	X	X	X	X	X	X	X
387 仁淀川町	193	-	-	20	50	38	32	53	112	-	-	8	33	19	20	32
01 池川町	60	-	-	7	15	15	8	15	40	-	-	5	11	9	6	9
02 大崎村	59	-	-	5	15	10	10	19	33	-	-	2	10	4	5	12
03 名野川村	19	-	-	1	4	4	5	5	11	-	-	-	3	2	3	3
04 別府村2-2	11	-	-	1	4	1	1	4	8	-	-	-	3	1	1	3
05 別府村2-1	27	-	-	4	7	6	5	5	14	-	-	1	4	3	3	3
06 長者村2-1	17	-	-	2	5	2	3	5	6	-	-	-	2	-	2	2
401 中土佐町	416	-	-	40	54	45	63	214	237	-	-	20	30	25	32	130
01 久礼町	114	-	-	8	9	12	17	68	68	-	-	7	3	7	11	40
02 上ノ加江町	119	-	-	7	6	8	16	82	67	-	-	3	3	5	6	50
03 大野見村	183	-	-	25	39	25	30	64	102	-	-	10	24	13	15	40
402 佐川町	677	-	-	83	90	98	131	275	416	-	-	56	53	54	87	166
01 佐川町	201	-	-	25	32	35	39	70	119	-	-	16	17	18	26	42
02 尾川村2-1	31	-	-	7	7	4	6	7	24	-	-	6	6	3	4	5
03 斗賀野村	199	-	-	30	25	29	42	73	127	-	-	20	15	17	31	44
04 黒岩村2-1	192	-	-	9	18	25	38	102	113	-	-	4	11	13	22	63

3 販売農家  
09 世帯員

(7) 自営農業従事日数別の基幹的農業従事者数（自営農業に主として従事した世帯員のうち仕事が主の世帯員数）

地域等	男女計							男								
	計	29日以下	30～59	60～99	100～149	150～199	200～249	250日以上	計	29日以下	30～59	60～99	100～149	150～199	200～249	250日以上
05 加茂村2-1	54	-	-	12	8	5	6	23	33	-	-	10	4	3	4	12
403 越知町	307	-	-	16	25	32	58	176	177	-	-	8	6	21	33	109
01 越知町	59	-	-	4	5	11	10	29	32	-	-	3	1	6	4	18
02 大桐村	14	-	-	1	2	-	3	8	8	-	-	1	1	-	2	4
03 横畠村	148	-	-	5	5	8	22	108	90	-	-	1	1	6	13	69
04 尾川村2-2	12	-	-	3	1	4	1	3	7	-	-	2	-	3	1	1
05 明治村	49	-	-	2	11	6	14	16	27	-	-	1	3	4	9	10
06 長者村2-2	-	-	-	-	-	-	-	-	-	-	-	-	-	-	-	-
07 黒岩村2-2	25	-	-	1	1	3	8	12	13	-	-	-	-	2	4	7
405 榑原町	295	-	-	50	59	68	62	56	152	-	-	26	33	31	28	34
410 日高村	166	-	-	20	27	26	35	58	96	-	-	10	16	16	18	36
01 日下村	116	-	-	17	18	20	22	39	70	-	-	9	11	12	12	26
02 能津村	33	-	-	1	8	5	6	13	17	-	-	-	5	3	2	7
03 加茂村2-2	17	-	-	2	1	1	7	6	9	-	-	1	-	1	4	3
411 津野町	432	-	-	59	90	49	86	148	234	-	-	25	46	27	46	90
01 東津野村	235	-	-	33	51	17	49	85	123	-	-	12	25	10	25	51
02 上半山村	89	-	-	8	16	19	15	31	45	-	-	2	6	10	9	18
03 下半山村	108	-	-	18	23	13	22	32	66	-	-	11	15	7	12	21
412 四万十町	1,723	-	-	159	212	292	319	741	948	-	-	80	108	157	175	428
01 窪川町	489	-	-	44	52	74	82	237	293	-	-	24	30	46	49	144
02 松葉川村	183	-	-	23	32	30	32	66	109	-	-	13	18	14	21	43
03 仁井田村	134	-	-	16	26	22	22	48	79	-	-	9	15	14	13	28
04 東又村	224	-	-	20	23	40	44	97	129	-	-	12	13	19	26	59
05 興津村	114	-	-	-	6	7	22	79	64	-	-	-	4	4	11	45
06 大正町	188	-	-	27	34	39	28	60	84	-	-	7	12	23	14	28
07 昭和村	188	-	-	21	20	47	38	62	84	-	-	10	8	19	18	29
08 十川村	203	-	-	8	19	33	51	92	106	-	-	5	8	18	23	52
424 大月町	247	-	-	17	26	43	25	136	149	-	-	9	15	26	18	81
01 奥内村	188	-	-	13	19	26	21	109	115	-	-	6	13	16	15	65
02 月灘村	59	-	-	4	7	17	4	27	34	-	-	3	2	10	3	16
427 三原村	113	-	-	25	27	17	22	22	75	-	-	13	21	10	15	16
428 黒潮町	592	-	-	64	68	61	72	327	341	-	-	38	39	36	38	190
01 佐賀町	149	-	-	28	18	20	15	68	89	-	-	16	11	13	9	40
02 白田川村2-2	6	-	-	-	-	-	-	6	4	-	-	-	-	-	-	4
03 大方町2-1	362	-	-	28	35	33	48	218	203	-	-	15	21	18	25	124
04 白田川村2-1	75	-	-	8	15	8	9	35	45	-	-	7	7	5	4	22

3 販売農家  
09 世帯員

(7) 自営農業従事日数別の基幹的農業従事者数（自営農業に主として従事した世帯員のうち仕事が主の世帯員数）（つづき）

地域等	女									
	計	29日以下	30～59	60～99	100～149	150～199	200～249	250日以上		
39 高知県	10,176	-	-	743	1,086	1,255	1,674	5,418		
201 高知市	1,219	-	-	67	95	148	193	716		
01 (旭)	60	-	-	3	5	5	6	41		
02 (中央)	15	-	-	1	3	2	5	4		
03 (潮江)	19	-	-	1	2	-	1	15		
04 (朝倉)	136	-	-	7	11	15	30	73		
05 (鴨田)	13	-	-	1	2	1	3	6		
06 (初月)	41	-	-	-	-	5	6	30		
07 (秦)	26	-	-	6	-	5	3	12		
08 (一宮)	39	-	-	4	1	7	12	15		
09 (布師田)	26	-	-	6	5	7	2	6		
10 (高須)	45	-	-	5	2	9	11	18		
11 (五台山)	30	-	-	3	6	3	7	11		
12 (三里)	49	-	-	2	3	3	3	38		
13 (長浜)	22	-	-	-	2	4	2	14		
14 大津村	33	-	-	-	7	6	7	13		
15 介良村2-1	36	-	-	1	4	8	9	14		
16 鏡村	90	-	-	5	5	14	15	51		
17 土佐山村	89	-	-	11	14	15	18	31		
18 森山村	36	-	-	1	1	6	3	25		
19 弘岡上村	41	-	-	3	1	4	5	28		
20 弘岡中村	43	-	-	3	2	4	6	28		
21 弘岡下村	77	-	-	-	4	5	8	60		
22 西分村	21	-	-	-	2	3	1	15		
23 仁西村	83	-	-	1	5	3	12	62		
24 諸木村	93	-	-	2	6	11	10	64		
25 芳原村	11	-	-	-	-	1	2	8		
26 秋山村	45	-	-	1	2	2	6	34		
202 室戸市	215	-	-	17	26	34	24	114		
01 室戸町	33	-	-	2	7	5	4	15		
02 室戸岬町	3	-	-	3	-	-	-	-		
03 佐喜浜町	15	-	-	2	-	7	3	3		
04 吉良川町	108	-	-	8	13	19	13	55		
05 羽根村	56	-	-	2	6	3	4	41		
203 安芸市	657	-	-	18	29	46	77	487		
01 安芸町	144	-	-	2	6	7	17	112		
02 土居村	61	-	-	3	3	6	6	43		
03 井ノ口村	119	-	-	1	8	11	20	79		

単位：人

3 販売農家  
09 世帯員

(7) 自営農業従事日数別の基幹的農業従事者数（自営農業に主として従事した世帯員のうち仕事の主の世帯員数）（つづき）

地域等	女										計
	29日以下	30～59	60～99	100～149	150～199	200～249	250日以上				
04 畑山村	-	-	3	3	1	-	7				
05 川北村	-	-	1	-	8	8	73				
06 伊尾木村	-	-	1	2	2	5	65				
07 東川村	-	-	6	4	7	6	5				
08 赤野村	-	-	1	3	4	15	103				
09 西川村	-	-	-	-	-	-	-				
204 南州市	-	-	59	82	106	146	476				
01 後免町	X	X	X	X	X	X	X				
02 上倉村	-	-	2	4	7	5	10				
03 瓶岩村	-	-	2	2	2	3	13				
04 久礼田村	-	-	4	1	5	11	19				
05 国府村	-	-	3	4	5	4	14				
06 長岡村	-	-	9	9	24	19	66				
07 大篠村	-	-	6	12	11	21	43				
08 三和村	-	-	13	10	10	15	82				
09 稲生村	-	-	4	4	4	2	7				
10 十市村	-	-	3	5	6	8	72				
11 日章村	-	-	4	13	14	21	68				
12 前浜村	-	-	1	4	2	7	7				
13 岡豊村	-	-	3	5	10	19	37				
14 野田村	-	-	2	4	1	5	10				
15 岩村2-1	-	-	2	7	5	6	27				
16 介良村2-2	X	X	X	X	X	X	X				
205 土佐市	-	-	3	56	53	102	499				
01 高岡町	-	-	1	9	12	21	91				
02 戸波村	-	-	1	24	17	28	117				
03 北原村	-	-	-	3	7	17	77				
04 波介村	-	-	-	6	8	14	67				
05 蓮池村	-	-	-	1	1	3	11				
06 高石村	-	-	-	5	2	8	44				
07 宇佐町	-	-	-	1	3	4	37				
08 新居村	-	-	1	7	3	7	55				
206 須崎市	-	-	11	28	41	89	338				
01 須崎町	-	-	4	6	10	33	132				
02 浦ノ内村	-	-	1	8	16	29	103				
03 多ノ郷村	-	-	2	9	11	20	51				
04 吾桑村	-	-	2	1	3	4	28				
05 上分村	-	-	2	4	1	3	24				

単位：人



3 販売農家  
09 世帯員

(7) 自営農業従事日数別の基幹的農業従事者数（自営農業に主として従事した世帯員のうち仕事が主の世帯員数）（つづき）

地域等	女									
	計	29日以下	30～59	60～99	100～149	150～199	200～249	250日以上		
208 宿毛市	277	-	-	21	45	31	36	144		
01 宿毛町	149	-	-	10	20	21	16	82		
02 小筑紫村	35	-	-	1	6	1	6	21		
03 橋上村	10	-	-	2	2	-	2	4		
04 山奈村	43	-	-	3	8	4	6	22		
05 平田村	40	-	-	5	9	5	6	15		
06 沖ノ島村	-	-	-	-	-	-	-	-		
209 土佐清水市	90	-	-	11	12	15	18	34		
01 清水町	13	-	-	2	1	-	1	9		
02 三崎町	30	-	-	3	3	3	6	15		
03 伊豆田村	35	-	-	3	4	9	10	9		
04 下川口村	12	-	-	3	4	3	1	1		
210 四万十市	487	-	-	62	80	79	93	173		
01 中村町	8	-	-	1	-	-	1	6		
02 下田町	15	-	-	1	4	3	3	4		
03 東山村	33	-	-	3	4	3	5	18		
04 蕨岡村	39	-	-	8	9	3	8	11		
05 富山村	48	-	-	4	9	7	11	17		
06 大川筋村	19	-	-	3	3	3	3	7		
07 後川村	39	-	-	9	4	8	3	15		
08 八束村	39	-	-	3	6	4	8	18		
09 中筋村	17	-	-	1	2	4	6	4		
10 東中筋村	15	-	-	-	4	3	4	4		
11 具同村	31	-	-	5	6	2	5	13		
12 大方町2-2	-	-	-	-	-	-	-	-		
13 江川崎村	74	-	-	6	10	14	19	25		
14 津大村	110	-	-	18	19	25	17	31		
211 香南市	907	-	-	41	77	92	166	531		
01 赤岡町	12	-	-	2	1	1	3	5		
02 岸本町	15	-	-	1	-	2	4	8		
03 徳王子村	79	-	-	3	11	7	13	45		
04 山南村	63	-	-	5	7	10	5	36		
05 山北村	99	-	-	2	5	9	23	60		
06 東川村3-1	22	-	-	1	2	1	9	9		
07 西川村2-1	48	-	-	1	7	9	7	24		
08 野市町	187	-	-	6	12	15	39	115		
09 春宗村	39	-	-	2	5	4	3	25		
10 富家村	46	-	-	1	8	5	7	25		

単位：人

3 販売農家  
09 世帯員

(7) 自営農業従事日数別の基幹的農業従事者数（自営農業に主として従事した世帯員のうち仕事が主の世帯員数）（つづき）

地域等	女										計
	29日以下	30～59	60～99	100～149	150～199	200～249	250日以上				
11 佐古村2-1	83	-	4	10	12	16	41				
12 夜須町	150	-	10	5	10	24	101				
13 東川村3-2	8	-	-	-	2	1	5				
14 吉川村	56	-	3	4	5	12	32				
212 香美市	659	-	48	67	94	156	294				
01 山田町	44	-	1	2	9	9	23				
02 大楠植村	45	-	3	4	2	10	26				
03 明治村	63	-	2	4	10	16	31				
04 片地村	90	-	3	6	16	17	48				
05 佐岡村	49	-	4	5	6	10	24				
06 新改村	55	-	2	2	6	19	26				
07 佐古村2-2	14	-	3	3	-	4	4				
08 天坪村2-2	X	X	X	X	X	X	X				
09 岩村2-2	43	-	5	2	4	8	24				
10 晝霞村2-2	X	X	X	X	X	X	X				
11 美良布町	62	-	4	8	10	15	25				
12 晝霞村2-1	21	-	2	-	2	7	10				
13 西川村2-2	12	-	-	1	2	4	5				
14 在所村	57	-	4	13	7	11	22				
15 榎山村	68	-	8	12	14	19	15				
16 上韮生村	33	-	5	5	6	7	10				
301 東洋町	30	-	-	4	4	2	20				
01 野根町	6	-	-	1	2	-	3				
02 甲浦町	24	-	-	3	2	2	17				
302 奈半利町	67	-	5	5	12	7	38				
303 田野町	65	-	1	9	7	3	45				
304 安田町	203	-	12	14	15	18	144				
305 北川村	97	-	22	25	19	12	19				
306 馬路村	34	-	11	8	5	7	3				
307 芸西村	268	-	-	8	16	26	218				
01 和食村	124	-	-	3	6	10	105				
02 黒ノ上村	X	X	X	X	X	X	X				
03 西分村	87	-	-	4	5	10	68				
04 東川村3-3	X	X	X	X	X	X	X				
341 本山町	93	-	10	14	18	15	36				
01 本山町	81	-	5	12	18	14	32				
02 吉野村2-1	12	-	5	2	-	1	4				
344 大豊町	153	-	23	33	21	37	39				

単位：人

3 販売農家  
09 世帯員

(7) 自営農業従事日数別の基幹的農業従事者数（自営農業に主として従事した世帯員のうち仕事が主の世帯員数）（つづき）

地域等	女									
	計	29日以下	30～59	60～99	100～149	150～199	200～249	250日以上		
01 東豊永村	57	-	-	6	11	7	19	14		
02 西豊永村	35	-	-	4	10	5	5	11		
03 大杉村	49	-	-	10	9	6	12	12		
04 天坪村2-1	12	-	-	3	3	3	1	2		
363 土佐町	137	-	-	27	24	22	23	41		
01 森村	76	-	-	14	12	12	12	26		
02 地藏寺村	38	-	-	7	6	7	10	8		
03 田井村	X	X	X	X	X	X	X	X		
04 吉野村2-2	X	X	X	X	X	X	X	X		
364 大川村	9	-	-	2	-	1	2	4		
386 いの町	196	-	-	12	17	29	27	111		
01 伊野町	17	-	-	-	-	3	1	13		
02 八田村	24	-	-	2	-	1	3	18		
03 宇治村	74	-	-	2	3	6	6	57		
04 川内村	16	-	-	1	1	2	3	9		
05 神谷村	12	-	-	1	5	3	1	2		
06 三瀬村	X	X	X	X	X	X	X	X		
07 小川村	14	-	-	4	1	3	3	3		
08 清水村	7	-	-	1	1	1	3	1		
09 上八川村	18	-	-	1	2	6	4	5		
10 下八川村	8	-	-	-	1	2	3	2		
11 本川村	X	X	X	X	X	X	X	X		
387 仁淀川町	81	-	-	12	17	19	12	21		
01 池川町	20	-	-	2	4	6	2	6		
02 大崎村	26	-	-	3	5	6	5	7		
03 名野川村	8	-	-	1	1	2	2	2		
04 別府村2-2	3	-	-	1	1	-	-	1		
05 別府村2-1	13	-	-	3	3	3	2	2		
06 長者村2-1	11	-	-	2	3	2	1	3		
401 中土佐町	179	-	-	20	24	20	31	84		
01 久礼町	46	-	-	1	6	5	6	28		
02 上ノ加江町	52	-	-	4	3	3	10	32		
03 大野原村	81	-	-	15	15	12	15	24		
402 佐川町	261	-	-	27	37	44	44	109		
01 佐川町	82	-	-	9	15	17	13	28		
02 尾川村2-1	7	-	-	1	1	1	2	2		
03 斗賀野村	72	-	-	10	10	12	11	29		
04 黒岩村2-1	79	-	-	5	7	7	12	39		

単位：人

3 販売農家  
09 世帯員

(7) 自営農業従事日数別の基幹的農業従事者数（自営農業に主として従事した世帯員のうち仕事が主の世帯員数）（つづき）

地域等	女									
	計	29日以下	30～59	60～99	100～149	150～199	200～249	250日以上		
05 加茂村2-1	21	-	-	2	4	2	2	11		
403 越知町	130	-	-	8	19	11	25	67		
01 越知町	27	-	-	1	4	5	6	11		
02 大桐村	6	-	-	-	1	-	1	4		
03 横畠村	58	-	-	4	4	2	9	39		
04 尾川村2-2	5	-	-	1	1	1	-	2		
05 明治村	22	-	-	1	8	2	5	6		
06 長者村2-2	-	-	-	-	-	-	-	-		
07 黒岩村2-2	12	-	-	1	1	1	4	5		
405 榊原町	143	-	-	24	26	37	34	22		
410 日高村	70	-	-	10	11	10	17	22		
01 日下村	46	-	-	8	7	8	10	13		
02 能津村	16	-	-	1	3	2	4	6		
03 加茂村2-2	8	-	-	1	1	-	3	3		
411 津野町	198	-	-	34	44	22	40	58		
01 東津野村	112	-	-	21	26	7	24	34		
02 上半山村	44	-	-	6	10	9	6	13		
03 下半山村	42	-	-	7	8	6	10	11		
412 四万十町	775	-	-	79	104	135	144	313		
01 窪川町	196	-	-	20	22	28	33	93		
02 松葉川村	74	-	-	10	14	16	11	23		
03 仁井田村	55	-	-	7	11	8	9	20		
04 東又村	95	-	-	8	10	21	18	38		
05 興津村	50	-	-	-	2	3	11	34		
06 大正町	104	-	-	20	22	16	14	32		
07 昭和村	104	-	-	11	12	28	20	33		
08 十川村	97	-	-	3	11	15	28	40		
424 大月町	98	-	-	8	11	17	7	55		
01 奥内村	73	-	-	7	6	10	6	44		
02 月灘村	25	-	-	1	5	7	1	11		
427 三原村	38	-	-	12	6	7	7	6		
428 黒潮町	251	-	-	26	29	25	34	137		
01 佐賀町	60	-	-	12	7	7	6	28		
02 白田川村2-2	2	-	-	-	-	-	-	2		
03 大方町2-1	159	-	-	13	14	15	23	94		
04 白田川村2-1	30	-	-	1	8	3	5	13		

単位：人

(8) 平均年齢

単位：歳

地域等	経営者			同居後継者			農業従事者			農業就業人口			基幹的農業従事者			自営農業従事者(150日以上の者(農業専従者))		
	男女計の平均年齢	男の平均年齢	女の平均年齢	男女計の平均年齢	男の平均年齢	女の平均年齢	男女計の平均年齢	男の平均年齢	女の平均年齢	男女計の平均年齢	男の平均年齢	女の平均年齢	男女計の平均年齢	男の平均年齢	女の平均年齢	男女計の平均年齢	男の平均年齢	女の平均年齢
39 高知県	66.1	65.6	71.3	38.7	38.3	42.4	61.6	60.5	63.0	65.0	64.0	66.2	64.9	63.9	66.1	63.4	62.4	64.8
201 高知市	66.3	65.7	70.1	39.8	39.7	40.5	60.7	59.8	61.7	63.4	62.5	64.5	63.9	62.8	65.3	62.9	61.6	64.5
01 (旭)	66.4	66.3	67.2	42.3	41.4	49.7	60.8	58.9	63.0	63.5	61.4	65.9	63.1	61.1	65.5	63.0	61.5	64.8
02 (中央)	62.5	61.4	76.0	40.3	42.0	37.0	56.7	54.1	59.4	60.9	58.1	64.0	58.9	56.7	62.0	59.2	56.7	63.4
03 (潮江)	68.4	68.6	67.3	37.8	37.7	38.5	58.3	58.0	58.6	60.7	59.5	62.1	60.7	60.0	61.7	59.0	58.5	59.9
04 (朝倉)	66.4	65.1	73.4	41.9	41.4	46.3	61.0	58.2	63.8	63.0	60.1	66.0	63.2	60.6	66.1	62.1	60.0	64.8
05 (鴨田)	71.2	70.6	81.0	39.4	39.4	-	61.5	63.0	59.8	65.1	67.3	62.6	67.2	66.4	68.4	66.2	65.6	67.3
06 (初月)	65.6	63.9	71.8	46.4	41.5	52.5	59.8	56.5	63.0	61.0	57.2	64.5	61.2	59.0	63.3	60.5	57.5	63.3
07 (莪)	67.5	67.1	69.2	39.2	39.1	39.4	60.5	57.1	64.3	63.6	60.2	66.6	65.3	64.8	65.7	62.3	61.1	63.4
08 (一宮)	68.5	68.1	71.1	42.9	46.4	36.5	62.5	61.9	63.1	66.2	66.7	65.8	65.2	64.8	65.6	64.7	63.8	65.7
09 (布師田)	70.7	69.3	77.3	41.2	40.5	52.0	60.6	59.7	61.8	65.9	64.5	67.8	68.5	66.8	71.5	65.9	64.8	68.0
10 (高須)	68.5	67.5	73.4	48.6	49.2	42.0	62.0	61.6	62.5	67.9	68.2	67.7	68.5	67.2	70.0	67.5	65.3	70.1
11 (五台山)	65.1	63.8	76.8	38.8	40.0	26.5	58.2	56.6	60.1	65.6	63.4	68.0	66.4	63.6	70.2	64.2	61.6	69.0
12 (三里)	64.9	65.8	61.2	39.9	38.1	50.3	59.6	56.7	62.9	61.3	58.0	65.1	60.8	57.9	64.4	60.6	57.6	64.5
13 (長浜)	67.6	67.4	68.8	34.8	43.4	24.7	59.8	62.2	57.5	62.1	65.1	59.2	65.4	64.8	66.3	65.0	64.3	65.9
14 大津村	65.8	65.5	70.3	35.4	35.3	36.0	60.0	59.8	61.3	63.8	63.0	64.8	64.1	63.6	65.1	63.2	62.7	64.1
15 介良村2-1	66.0	65.6	69.5	37.6	36.3	52.0	60.0	59.8	60.3	62.7	62.7	62.6	63.7	62.7	64.8	63.2	62.1	64.6
16 鏑村	69.0	68.7	70.0	38.2	39.5	32.7	63.8	63.5	64.2	66.9	67.7	66.1	68.1	68.3	67.9	67.2	67.8	66.5
17 土佐山村	67.5	67.5	67.7	42.4	42.7	40.0	62.2	62.9	61.5	67.6	68.7	66.6	68.2	68.9	67.6	66.9	66.8	67.1
18 森山村	63.9	62.4	72.5	32.0	30.4	43.0	61.4	59.3	63.9	62.9	61.7	64.0	64.0	62.1	66.1	64.3	61.6	66.9
19 弘岡上村	65.0	64.9	66.5	36.3	34.8	58.0	56.7	55.2	58.5	58.9	56.0	62.8	59.5	56.8	63.2	58.8	55.8	62.5
20 弘岡中村	65.7	65.5	68.0	40.4	45.0	35.8	61.9	60.9	62.9	63.1	61.8	64.6	62.1	61.2	63.2	60.5	60.2	60.9
21 弘岡下村	62.5	61.9	69.0	37.5	36.6	47.0	59.4	59.5	59.2	59.9	60.0	59.8	61.2	60.4	62.2	61.0	60.0	62.3
22 西分村	70.0	70.6	66.3	40.7	40.3	43.0	64.2	63.9	64.7	70.4	69.4	72.0	70.4	70.3	70.6	70.9	71.2	70.6
23 仁西村	59.9	60.3	54.5	29.1	29.1	-	59.4	60.2	58.7	59.8	60.1	59.6	60.4	60.5	60.1	59.8	59.4	60.3
24 諸木村	65.8	65.4	69.4	40.9	41.1	39.0	61.2	60.3	62.3	63.2	62.5	63.9	63.2	62.8	63.6	62.0	61.5	62.6
25 芳原村	67.5	66.2	83.0	44.0	44.0	-	62.0	61.8	62.3	63.4	64.1	62.6	65.0	64.1	66.2	64.1	62.3	66.2
26 秋山村	63.4	62.7	71.8	36.0	33.8	60.0	58.9	59.2	58.7	60.7	60.6	60.8	61.9	60.7	63.4	61.2	59.7	63.0
202 室戸市	66.6	66.1	72.1	40.7	40.9	38.4	62.9	61.7	64.2	66.1	64.8	67.6	66.3	65.3	67.7	64.7	64.0	65.7
01 室戸町	67.7	67.5	70.7	42.3	42.3	-	64.6	63.6	66.0	69.9	69.6	70.3	70.1	69.4	71.2	69.4	68.9	70.3
02 室戸岬町	70.0	70.0	-	-	-	-	71.5	70.0	72.8	71.5	70.0	72.8	70.3	70.0	70.7	67.0	67.0	-
03 佐喜浜町	67.3	66.3	72.3	53.5	53.5	-	64.7	63.9	65.8	68.9	68.9	70.8	69.6	67.8	72.4	67.8	66.3	69.9
04 吉良川町	67.7	67.1	72.4	41.6	41.7	41.0	64.4	63.2	65.6	67.5	66.1	69.0	67.1	66.1	68.2	65.0	64.5	65.5
05 羽根村	63.8	63.5	71.5	37.1	37.5	28.0	58.5	57.6	59.8	60.4	59.1	62.2	61.9	61.0	63.4	61.2	60.3	62.6
203 安芸市	62.9	62.4	68.6	36.2	35.7	40.7	59.8	58.2	61.7	61.3	59.9	63.2	61.3	59.9	63.3	60.3	58.9	62.3
01 安芸町	62.3	62.4	60.6	34.5	33.6	41.3	59.7	57.8	62.0	60.7	58.9	62.7	61.2	59.4	63.4	60.8	59.1	62.9
02 土居村	62.2	61.6	72.8	34.1	34.1	-	59.4	57.7	61.5	61.5	60.3	62.8	61.2	60.3	62.4	60.2	59.1	61.5
03 井ノ口村	60.9	59.9	69.7	37.1	37.7	33.0	58.9	57.5	60.7	60.7	59.3	62.5	60.6	59.2	62.6	59.7	58.4	61.5

3 販売農家  
09 世帯員

(8) 平均年齢

単位：歳

地域等	経営者			同居後継者			農業従事者			農業就業人口			基幹的農業従事者			自営農業従事者150日以上の者(農業専従者)		
	男女計の平均年齢	男の平均年齢	女の平均年齢	男女計の平均年齢	男の平均年齢	女の平均年齢	男女計の平均年齢	男の平均年齢	女の平均年齢	男女計の平均年齢	男の平均年齢	女の平均年齢	男女計の平均年齢	男の平均年齢	女の平均年齢	男女計の平均年齢	男の平均年齢	女の平均年齢
04 畑山村	71.6	71.8	70.0	36.7	25.5	59.0	66.5	65.9	67.3	69.0	67.2	71.4	67.4	65.9	69.9	64.5	63.5	66.8
05 川北村	61.6	60.9	76.0	35.4	35.8	27.0	59.4	58.7	60.4	60.6	59.9	61.6	60.8	60.3	61.6	60.0	59.0	61.4
06 伊尾木村	63.2	63.2	63.1	34.7	34.0	47.0	59.8	57.9	62.5	62.1	60.2	64.8	61.9	59.5	65.3	60.9	58.7	64.0
07 東川村	73.1	72.8	74.0	49.9	51.7	48.5	67.3	66.3	68.4	71.7	70.7	72.8	70.3	69.2	71.9	69.4	68.9	70.1
08 赤野村	60.6	60.2	65.5	36.2	36.6	28.0	57.6	55.7	60.0	58.8	57.0	60.9	59.4	57.7	61.5	58.5	56.7	60.9
09 西川村	-	-	-	-	-	-	-	-	-	-	-	-	-	-	-	-	-	-
204 南国市	66.6	66.2	70.6	39.4	39.4	38.8	60.5	59.8	61.3	64.4	63.4	65.5	64.9	63.8	66.2	63.6	62.7	64.7
01 後免町	X	X	X	X	X	X	X	X	X	X	X	X	X	X	X	X	X	X
02 上倉村	65.5	65.1	67.7	33.5	34.1	26.0	57.6	56.3	59.0	62.7	59.9	65.4	63.9	61.5	66.8	63.2	62.2	64.5
03 瓶岩村	65.1	64.4	70.0	35.9	33.6	52.0	60.8	60.7	61.0	63.4	63.2	63.6	64.0	62.8	65.6	63.0	61.6	64.8
04 久礼田村	69.3	69.3	69.0	42.8	43.5	38.0	59.9	61.0	58.6	67.4	68.6	66.0	68.5	68.9	68.1	67.6	67.8	67.4
05 国府村	66.4	66.2	70.5	38.3	38.1	39.0	59.4	58.4	60.8	65.4	64.1	66.9	67.1	66.7	67.6	65.8	65.9	65.7
06 長岡村	66.1	65.5	71.0	39.1	39.0	39.3	60.9	60.1	61.7	63.4	62.1	64.7	64.0	62.9	65.1	62.6	61.9	63.4
07 大篠村	68.0	67.3	72.0	41.1	41.1	40.3	60.4	58.8	62.3	63.4	61.4	65.5	63.4	61.2	65.9	61.8	59.7	64.3
08 三和村	65.9	65.5	73.5	40.4	40.8	34.7	59.7	60.4	58.9	64.0	63.5	64.6	64.0	63.7	64.3	62.8	62.7	63.0
09 稲生村	68.7	68.8	68.1	39.5	39.7	38.0	61.1	62.1	59.9	67.3	67.8	67.7	67.7	67.0	68.7	67.9	70.4	63.9
10 十市村	65.2	64.3	72.6	38.6	38.3	40.2	60.4	58.3	62.6	62.2	59.7	64.9	62.7	59.4	66.2	61.9	59.1	65.0
11 日章村	67.3	66.9	69.7	41.4	41.7	35.5	60.7	60.2	61.4	64.6	64.5	64.6	64.6	64.5	64.8	63.6	63.3	64.0
12 前浜村	65.9	65.5	72.5	43.3	43.3	-	62.2	60.6	64.2	67.3	66.8	68.0	66.3	66.5	66.1	64.2	64.7	63.4
13 岡豊村	66.5	66.2	70.0	35.3	33.9	44.8	60.9	59.5	62.7	66.0	65.2	66.9	68.5	67.3	70.0	67.1	66.0	68.3
14 野田村	64.4	63.3	70.2	37.1	37.1	-	58.4	58.5	58.4	62.7	61.2	64.3	64.2	61.2	68.2	62.2	59.0	67.1
15 岩村2-1	66.5	66.3	69.6	38.7	39.8	33.0	63.6	61.7	65.7	66.2	64.2	68.4	65.3	64.0	67.1	63.8	62.5	65.8
16 介良村2-2	X	X	X	X	X	X	X	X	X	X	X	X	X	X	X	X	X	X
205 土佐市	64.4	64.2	66.8	37.9	37.6	40.6	59.9	58.6	61.3	61.3	59.8	63.0	61.6	60.1	63.5	61.1	59.6	63.0
01 高岡町	65.4	65.2	68.4	38.9	39.2	34.7	59.9	58.9	61.1	62.3	61.3	63.6	62.7	61.4	64.4	62.2	60.8	63.7
02 戸波村	63.2	63.4	58.5	36.2	35.9	38.7	58.7	58.1	59.4	59.8	59.2	60.5	60.4	59.3	61.7	59.3	58.1	60.8
03 北原村	65.0	64.4	71.8	39.9	39.7	40.7	60.3	59.0	61.6	62.5	60.7	64.5	62.4	60.6	64.6	62.2	60.5	64.2
04 波介村	66.6	66.5	68.4	40.7	40.7	-	62.5	61.1	64.2	63.2	61.7	65.2	63.5	62.1	65.4	63.1	61.7	65.1
05 蓮池村	62.6	62.6	-	32.5	32.5	-	60.5	59.3	61.8	63.9	61.7	66.4	64.4	63.7	65.4	64.0	62.6	66.0
06 高石村	65.4	65.2	70.7	38.9	39.5	32.0	60.3	58.5	62.7	60.7	58.9	63.1	61.1	59.7	63.0	60.5	59.7	61.8
07 宇佐町	60.7	60.6	62.0	31.1	31.1	-	57.9	55.3	60.8	58.2	55.9	60.8	59.0	56.6	61.9	58.8	56.5	61.3
08 新居村	62.2	62.1	65.3	39.9	36.9	79.0	59.5	57.1	62.2	60.3	57.5	63.3	60.7	58.0	63.8	60.1	57.4	63.3
206 須崎市	62.6	62.3	67.1	36.0	35.2	45.0	59.0	57.3	61.1	60.4	58.8	62.4	60.6	59.3	62.3	59.6	58.2	61.4
01 須崎町	60.6	60.4	63.8	33.5	33.7	30.3	57.6	55.9	59.7	58.6	56.9	60.8	58.6	57.1	60.4	57.6	56.1	59.4
02 浦ノ内村	62.1	61.7	67.6	34.6	33.2	50.7	58.5	57.1	60.2	59.4	57.7	61.4	59.8	58.5	61.5	59.3	57.9	61.2
03 多ノ郷村	63.7	63.5	68.0	40.6	38.5	55.0	60.1	57.9	62.8	62.5	60.3	65.0	62.4	60.7	64.8	61.1	59.6	63.3
04 吾桑村	64.5	63.9	76.0	35.4	35.7	32.0	59.4	57.4	62.2	61.1	59.4	63.3	61.7	60.6	63.2	60.5	59.1	62.5
05 上分村	67.7	67.7	68.3	39.8	39.8	-	64.0	62.8	65.6	67.3	67.6	67.0	67.8	67.7	68.1	67.4	66.8	68.1

(8) 平均年齢

単位：歳

地域等	経営者			同居後継者			農業従事者			農業就業人口			基幹的農業従事者			自営農業従事者150日以上の者(農業専従者)		
	男女計の平均年齢	男の平均年齢	女の平均年齢	男女計の平均年齢	男の平均年齢	女の平均年齢	男女計の平均年齢	男の平均年齢	女の平均年齢	男女計の平均年齢	男の平均年齢	女の平均年齢	男女計の平均年齢	男の平均年齢	女の平均年齢	男女計の平均年齢	男の平均年齢	女の平均年齢
208 宿毛市	65.7	65.6	68.5	37.6	35.8	53.7	62.0	61.4	62.7	65.1	64.7	65.5	64.5	64.3	64.8	63.2	62.9	63.6
01 宿毛町	64.1	63.9	67.1	36.6	36.0	42.8	62.3	62.0	62.6	64.0	63.9	64.1	63.4	63.2	63.6	62.2	61.9	62.6
02 小筑紫村	68.2	67.8	75.3	40.2	34.0	58.7	64.0	63.8	64.2	66.1	66.2	66.0	65.9	66.0	65.7	65.1	65.5	64.5
03 橋上村	64.9	64.9	64.0	32.5	32.5	-	61.1	59.8	62.7	68.1	67.5	68.7	63.3	64.6	60.5	58.8	60.1	55.8
04 山奈村	68.2	68.3	66.0	43.4	40.7	63.5	61.5	61.0	62.2	67.3	66.7	68.1	68.4	68.1	68.8	67.4	66.8	68.2
05 平田村	66.6	66.3	72.3	36.3	34.2	58.5	60.6	59.3	62.3	63.8	62.6	65.2	63.7	62.7	65.2	61.9	61.3	63.0
06 沖ノ島村	-	-	-	-	-	-	-	-	-	-	-	-	-	-	-	-	-	-
209 土佐清水市	66.1	65.5	72.4	40.9	39.3	49.3	63.2	63.0	63.6	67.0	66.8	67.3	66.4	66.4	66.4	65.1	64.8	65.7
01 清水町	61.4	60.0	76.3	22.0	22.0	-	61.6	60.7	62.8	62.2	61.1	63.8	60.7	60.5	61.1	58.4	57.7	60.1
02 三崎町	66.8	66.7	71.0	43.0	43.0	-	63.9	63.4	64.6	66.5	65.8	67.6	66.4	65.8	67.5	64.8	63.7	66.9
03 伊豆田村	68.1	67.5	71.7	57.3	44.5	83.0	64.9	64.0	65.9	69.8	69.6	70.0	69.3	69.6	68.9	68.6	69.2	67.8
04 下川口村	65.6	65.1	71.7	35.6	36.7	32.5	61.2	62.5	59.7	68.0	70.8	65.2	66.4	68.8	61.9	64.9	66.9	59.4
210 四万十市	66.2	65.8	70.6	37.8	37.9	37.1	62.3	60.8	64.2	67.6	66.8	68.6	67.4	66.8	68.4	65.8	64.8	67.3
01 中村町	66.2	66.2	-	46.2	46.5	45.0	64.4	61.7	68.6	67.1	66.4	67.9	65.6	65.1	66.5	64.0	62.3	67.3
02 下田町	64.3	64.1	75.0	45.8	45.8	-	61.1	60.4	62.4	64.3	64.2	64.5	64.2	64.1	64.4	62.8	62.9	62.4
03 東山村	65.7	64.8	73.4	40.1	40.1	-	60.4	59.0	62.5	65.7	63.8	68.6	65.4	63.9	67.7	63.0	61.2	65.4
04 蔵岡村	67.5	66.5	74.4	38.1	40.5	19.0	63.9	62.6	65.4	70.1	68.2	72.2	68.9	67.1	71.3	66.9	64.5	70.0
05 富山村	67.0	66.8	68.1	39.8	39.8	-	63.0	60.7	65.5	68.4	67.4	69.2	68.2	67.5	68.8	66.6	65.3	68.0
06 大川筋村	65.4	64.8	78.0	41.1	42.9	29.0	60.6	59.1	62.7	65.6	63.8	67.8	65.7	64.2	68.3	64.5	62.9	67.8
07 後川村	68.1	67.9	72.0	41.0	40.8	42.5	62.7	60.9	65.0	69.0	68.6	69.5	70.0	69.2	71.4	69.6	69.2	70.3
08 八束村	63.2	63.0	66.0	35.5	33.6	49.0	59.4	57.7	61.5	63.3	61.1	65.7	63.5	62.5	64.9	61.0	59.9	62.6
09 中筋村	69.7	70.3	59.7	46.3	46.3	-	64.8	64.8	64.9	69.9	69.9	69.8	67.9	68.7	65.9	67.3	68.2	65.8
10 東中筋村	68.0	67.3	74.5	34.2	34.2	-	61.2	59.5	63.4	67.9	67.1	69.0	67.7	67.2	68.7	67.2	66.8	68.0
11 具同村	64.7	64.8	58.0	41.7	40.9	49.0	62.8	60.6	65.5	67.0	66.5	67.5	65.6	65.4	65.8	62.3	61.5	63.7
12 大方町2-2	56.0	56.0	-	-	-	-	58.0	56.0	61.0	64.0	64.0	64.0	64.0	64.0	-	64.0	64.0	-
13 江川崎村	63.9	63.0	71.5	33.4	32.4	37.8	62.3	59.9	65.2	69.1	67.5	70.6	69.0	68.6	69.4	68.5	67.8	69.2
14 津大村	66.7	66.4	69.8	32.9	33.3	18.0	62.6	61.9	63.4	67.8	68.4	67.1	68.3	68.1	68.7	66.3	65.0	67.9
211 香南市	65.8	65.4	70.3	38.2	37.7	43.5	61.4	60.4	62.5	64.1	63.0	65.2	64.1	63.0	65.5	62.9	61.8	64.2
01 赤岡町	56.8	54.1	80.0	30.7	30.7	-	51.6	50.5	52.6	56.3	53.4	59.6	59.6	55.8	64.8	55.6	52.9	60.3
02 岸本町	64.1	65.3	56.0	31.0	31.0	-	59.9	59.5	60.2	63.1	63.5	62.7	63.2	63.5	62.9	63.1	62.9	63.4
03 徳王子村	63.7	63.2	72.0	36.2	35.0	57.0	61.1	59.7	62.5	63.9	62.1	65.8	64.7	62.6	62.8	60.4	60.4	65.4
04 山南村	68.6	68.0	74.3	42.9	43.5	39.0	65.5	64.7	66.4	67.1	66.3	68.0	66.5	65.6	67.8	65.6	64.6	66.9
05 山北村	67.4	66.7	74.2	38.2	36.3	50.5	62.9	61.8	64.2	65.7	65.0	66.5	65.5	64.9	66.2	64.6	63.9	65.4
06 東川村3-1	67.8	68.7	59.7	33.4	33.3	35.0	61.1	61.0	61.3	65.3	64.9	65.7	65.6	63.9	67.9	64.3	63.1	66.0
07 西川村2-1	66.3	65.3	73.1	40.9	42.0	33.0	62.6	61.7	63.6	64.7	63.1	66.4	64.5	63.7	65.4	63.3	62.9	63.7
08 野市町	66.6	66.0	72.2	40.4	40.1	42.8	62.2	60.9	63.6	64.5	63.0	66.2	63.8	62.5	65.4	62.9	61.5	64.6
09 香宗村	63.9	63.5	69.7	35.0	32.2	47.5	58.6	57.8	59.5	60.2	59.8	60.6	62.1	61.2	63.2	61.1	60.7	61.5
10 富家村	66.7	66.0	80.3	39.3	39.3	-	62.1	61.9	62.4	65.1	63.9	66.6	64.6	63.7	65.8	63.5	62.5	64.8

3 販売農家  
09 世帯員

(8) 平均年齢

単位：歳

地域等	経営者			同居後継者			農業従事者			農業就業人口			基幹的農業従事者			自営農業従事者 150日以上の者 (農業専従者)		
	男女計の 平均年齢	男の 平均年齢	女の 平均年齢	男女計の 平均年齢	男の 平均年齢	女の 平均年齢	男女計の 平均年齢	男の 平均年齢	女の 平均年齢	男女計の 平均年齢	男の 平均年齢	女の 平均年齢	男女計の 平均年齢	男の 平均年齢	女の 平均年齢	男女計の 平均年齢	男の 平均年齢	女の 平均年齢
11 佐古村2-1	66.0	65.6	68.5	38.6	38.3	40.5	61.9	60.8	63.0	65.4	64.3	66.6	65.6	63.8	67.7	64.4	63.1	66.0
12 夜須町	65.2	64.1	64.1	39.2	39.1	41.0	59.8	59.0	60.7	62.0	61.6	62.4	62.7	62.1	63.3	61.4	60.8	62.2
13 東川村3-2	67.9	74.0	53.7	64.0	64.0	-	68.7	72.8	65.4	70.7	75.6	66.9	69.1	74.7	64.9	67.9	72.8	64.9
14 吉川村	63.8	62.4	71.9	32.4	32.4	33.0	58.5	56.7	60.5	61.8	60.0	63.9	61.5	60.1	63.1	59.7	58.5	61.0
212 香美市	67.7	67.1	73.1	39.8	39.8	39.5	63.1	61.9	64.6	66.7	65.7	67.8	66.6	65.4	68.2	65.5	64.3	67.0
01 山田町	65.0	64.2	71.5	38.1	37.6	43.0	61.1	59.5	63.0	63.8	61.6	66.7	63.2	61.6	65.7	61.6	59.5	64.5
02 大楠植村	68.1	67.5	73.3	42.7	41.8	52.0	64.4	63.1	65.8	67.3	66.3	68.4	66.7	65.0	68.7	65.1	63.9	66.7
03 明治村	66.6	65.5	82.8	44.0	44.0	-	62.4	61.2	63.7	64.1	62.9	65.4	64.2	62.0	67.0	63.2	61.5	65.4
04 片地村	67.0	66.4	72.4	41.4	41.4	44.0	62.0	59.6	64.8	65.9	64.2	67.7	66.2	64.0	68.5	65.5	62.9	68.3
05 佐岡村	69.3	69.4	67.9	40.6	40.6	-	64.5	63.8	65.2	68.5	68.7	68.3	67.6	68.0	67.1	66.9	67.8	65.9
06 新改村	65.9	65.1	75.7	34.2	33.9	38.0	62.3	60.9	64.1	64.1	63.7	64.6	64.9	63.6	66.8	63.5	61.9	65.5
07 佐古村2-2	67.7	67.9	65.0	36.9	36.9	-	63.0	58.3	69.3	66.3	61.8	71.6	65.6	60.3	72.9	64.3	60.5	71.5
08 天坪村2-2	X	X	X	X	X	X	X	X	X	X	X	X	X	X	X	X	X	X
09 岩村2-2	64.5	63.9	67.9	36.2	36.0	37.0	60.1	58.8	61.3	63.6	62.0	65.1	63.4	60.8	66.1	63.8	62.1	65.8
10 曉霞村2-2	X	X	X	X	X	X	X	X	X	X	X	X	X	X	X	X	X	X
11 美良布町	70.2	70.0	72.2	41.2	42.5	28.5	64.6	64.3	64.9	70.3	70.3	70.3	69.6	69.2	70.1	69.2	69.5	68.7
12 曙霞村2-1	68.4	66.8	78.8	38.8	38.8	-	63.0	60.6	65.8	66.9	65.2	68.8	67.9	67.0	69.1	66.7	65.0	68.6
13 西川村2-2	67.3	65.9	76.0	34.5	36.0	30.0	60.0	60.6	59.6	61.7	63.9	59.6	64.7	64.9	64.5	64.3	65.0	63.5
14 在所村	68.3	68.2	69.5	41.4	40.9	44.0	62.6	62.9	62.2	68.5	69.4	67.5	68.3	69.8	66.1	66.2	67.6	64.3
15 榎山村	69.6	68.3	75.5	41.9	41.9	-	65.4	63.6	67.6	67.9	66.0	69.9	67.8	65.9	70.2	67.5	65.5	70.1
16 上韮生村	68.4	67.4	75.1	31.4	31.4	-	67.0	65.2	69.0	72.5	70.5	74.2	71.9	70.4	73.4	70.8	69.1	73.0
301 東洋町	64.6	64.4	68.0	34.4	35.0	32.0	60.4	60.4	60.5	62.1	62.4	61.7	62.0	63.2	59.4	60.6	61.6	58.6
01 野根町	68.6	68.2	74.0	50.0	50.0	-	65.2	65.1	65.3	69.3	70.3	67.6	68.7	69.5	65.7	66.9	67.3	65.8
02 甲浦町	61.5	61.2	64.0	30.5	30.0	32.0	57.4	56.8	58.2	58.1	57.4	58.9	58.9	59.5	57.8	58.4	59.2	56.9
302 奈半利町	66.5	66.4	67.5	38.5	36.6	74.0	62.7	61.0	64.8	66.0	64.5	67.9	66.3	65.4	67.4	65.2	64.3	66.4
303 田野町	65.2	64.9	67.7	43.5	41.3	49.8	60.3	58.5	62.7	64.9	63.3	67.1	65.2	64.5	66.3	63.7	63.4	64.2
304 安田町	64.7	63.8	71.5	34.6	34.1	63.0	61.3	59.4	63.5	64.4	62.8	66.1	64.5	62.8	66.7	62.9	61.0	65.4
305 北川村	70.5	69.3	75.2	46.0	42.7	69.5	62.6	62.0	63.4	68.9	67.7	70.3	69.0	67.1	71.2	66.8	65.6	69.0
306 馬路村	71.2	70.6	75.5	44.8	45.9	28.0	64.4	63.8	65.3	70.7	71.5	69.8	72.0	71.5	72.7	72.8	72.8	72.6
307 芸西村	60.4	60.2	63.4	36.1	35.3	44.0	58.1	56.6	59.8	59.4	58.0	61.0	59.2	57.6	61.1	58.6	56.9	60.6
01 和食村	60.1	60.0	61.0	36.2	35.6	40.5	57.3	55.5	59.4	58.5	56.6	60.6	58.8	56.6	61.3	58.2	55.8	61.1
02 熊ノ上村	X	X	X	X	X	X	X	X	X	X	X	X	X	X	X	X	X	X
03 西分村	59.6	59.3	67.3	36.2	34.0	58.0	58.2	57.5	58.9	59.3	58.6	60.0	58.8	58.1	59.7	57.9	57.1	58.9
04 東川村3-3	X	X	X	X	X	X	X	X	X	X	X	X	X	X	X	X	X	X
341 本山町	67.0	66.2	77.9	38.5	38.0	41.8	63.0	61.2	65.0	69.9	69.1	70.8	69.9	69.0	71.1	69.0	69.1	68.9
01 本山町	67.2	66.2	79.1	39.4	39.0	41.8	63.4	61.6	65.7	69.7	68.6	70.8	69.8	68.9	70.9	69.3	69.3	69.3
02 吉野村2-1	65.9	65.9	65.0	32.0	32.0	-	60.2	59.4	61.1	71.5	72.9	70.1	71.1	69.6	72.3	65.0	65.8	64.2
344 大豊町	71.5	69.8	77.9	45.1	43.9	50.8	67.3	66.3	68.2	71.8	71.6	72.0	72.0	71.2	72.9	70.2	69.6	71.0



(8) 平均年齢

単位：歳

地域等	経営者			同居後継者			農業従事者			農業就業人口			基幹的農業従事者			自営農業従事者150日以上の者(農業専従者)		
	男女計の平均年齢	男の平均年齢	女の平均年齢	男女計の平均年齢	男の平均年齢	女の平均年齢	男女計の平均年齢	男の平均年齢	女の平均年齢	男女計の平均年齢	男の平均年齢	女の平均年齢	男女計の平均年齢	男の平均年齢	女の平均年齢	男女計の平均年齢	男の平均年齢	女の平均年齢
01 東豊永村	72.8	71.3	78.9	40.8	-	69.2	67.9	70.4	74.0	73.3	74.7	73.9	72.6	75.0	72.7	71.3	74.2	
02 西豊永村	70.6	68.0	78.6	49.1	48.5	65.5	65.3	65.7	69.5	68.2	71.0	70.0	68.1	72.3	67.6	66.0	69.6	
03 大杉村	71.1	69.7	76.6	43.3	43.0	67.0	66.3	67.6	71.4	72.5	70.5	71.7	71.9	71.4	69.5	70.0	68.8	
04 天坪村2-1	70.7	69.4	76.7	54.7	57.0	65.5	62.3	68.8	71.1	72.0	70.2	71.1	72.0	70.2	68.2	71.1	64.8	
363 土佐町	67.0	66.7	71.8	38.9	45.0	61.5	60.8	62.4	68.8	69.0	68.7	69.2	68.9	69.6	67.5	67.0	68.3	
01 森村	65.9	65.4	72.2	36.6	43.0	60.5	59.3	62.0	68.0	67.6	68.5	68.6	67.5	70.1	66.8	66.1	67.9	
02 地藏寺村	68.6	68.2	76.5	42.8	41.5	62.9	63.7	61.7	69.8	70.9	68.5	70.2	70.9	69.1	70.4	70.8	69.4	
03 田井村	X	X	X	X	X	X	X	X	X	X	X	X	X	X	X	X	X	
04 吉野村2-2	X	X	X	X	X	X	X	X	X	X	X	X	X	X	X	X	X	
364 大川村	71.8	69.2	85.7	30.0	24.0	65.1	67.6	62.7	73.2	76.1	70.8	70.2	72.3	68.3	67.0	70.8	63.7	
386 いの町	67.8	67.5	70.4	39.0	48.8	62.3	61.0	64.0	66.1	64.7	67.8	65.9	64.8	67.3	65.0	64.1	66.3	
01 伊野町	67.8	67.2	74.5	33.1	16.0	57.9	56.7	59.4	62.2	59.2	67.2	64.0	62.1	67.1	64.3	62.4	67.1	
02 八田村	65.6	64.5	74.3	33.6	-	57.5	58.4	56.7	62.3	64.6	59.8	61.9	64.0	59.8	61.6	64.2	58.8	
03 宇治村	64.2	64.1	65.8	38.7	42.5	60.8	58.1	64.0	62.5	59.5	66.1	62.0	59.7	65.0	61.9	59.6	64.9	
04 川内村	65.6	66.2	62.0	32.0	-	58.7	57.6	60.2	63.7	62.2	65.6	64.6	62.1	67.6	64.6	63.4	66.1	
05 神谷村	75.6	74.3	81.0	61.0	61.0	71.7	72.5	70.8	75.4	75.2	75.7	75.5	74.4	76.5	72.9	72.0	74.0	
06 三瀬村	X	X	X	X	X	X	X	X	X	X	X	X	X	X	X	X	X	
07 小川村	71.0	72.3	39.0	-	-	69.2	68.8	69.7	71.2	70.9	71.4	71.2	70.6	71.9	69.1	69.2	69.1	
08 清水村	69.9	68.8	75.5	57.0	57.0	66.4	68.3	63.7	68.4	69.9	66.0	68.4	69.9	66.0	65.9	66.9	64.6	
09 上八川村	68.0	67.8	70.8	37.9	37.9	63.4	62.2	65.3	71.8	72.3	71.2	72.5	72.3	72.9	72.6	72.3	73.1	
10 下八川村	71.0	71.0	-	37.5	37.5	67.7	65.0	71.2	71.0	68.8	73.6	70.6	68.8	73.5	69.0	67.5	71.6	
11 本川村	X	X	X	X	X	X	X	X	X	X	X	X	X	X	X	X	X	
387 仁淀川町	70.9	70.4	74.8	47.0	55.3	65.8	65.0	66.7	70.0	70.1	69.9	69.5	69.8	69.2	68.3	69.0	67.4	
01 池川町	69.4	69.5	66.0	49.8	55.3	66.4	65.8	67.3	68.7	69.3	68.0	67.2	67.8	66.0	67.2	67.4	66.9	
02 大崎村	73.3	73.2	74.3	46.3	46.3	67.4	67.7	67.1	69.8	71.3	68.0	69.2	70.8	67.3	68.4	70.7	65.6	
03 名野川村	69.4	67.4	78.3	44.0	44.0	66.3	66.1	66.4	69.8	70.4	69.0	68.5	69.6	67.0	64.3	65.9	62.4	
04 別府村2-2	71.6	71.8	70.0	-	-	69.9	70.8	68.4	74.5	74.3	75.0	73.5	72.5	76.0	70.0	69.6	72.0	
05 別府村2-1	72.2	69.5	83.2	43.8	43.8	66.0	63.7	68.5	70.7	67.2	74.3	71.1	68.4	74.0	71.5	68.8	75.0	
06 長者村2-1	68.6	69.2	65.3	40.0	40.0	58.6	55.1	62.3	70.8	70.6	70.9	74.9	77.3	73.6	71.9	75.8	69.7	
401 中土佐町	67.4	67.2	69.4	38.4	43.3	63.1	61.9	64.7	67.5	66.4	68.7	66.6	66.2	67.2	64.7	64.3	65.3	
01 久礼町	66.9	66.2	73.8	32.8	32.6	60.8	58.8	63.4	64.8	62.8	67.4	64.6	62.7	67.4	62.1	60.2	64.8	
02 上ノ加江町	66.9	66.7	83.0	42.6	41.3	63.2	61.3	65.4	67.6	66.0	69.4	66.0	65.0	67.3	65.3	64.4	66.5	
03 大野尻村	67.9	68.1	64.9	38.9	40.3	64.6	64.3	65.1	69.0	69.0	69.0	68.3	69.2	67.1	66.5	67.8	64.8	
402 佐川町	68.1	67.9	69.8	39.9	45.4	62.6	62.4	62.8	67.3	67.7	66.9	67.1	67.5	66.5	65.2	65.5	64.8	
01 佐川町	68.1	68.0	69.4	40.3	36.3	62.9	62.6	63.4	68.2	68.6	67.7	68.8	69.2	68.2	67.6	67.6	67.5	
02 尾川村2-1	69.7	69.7	-	43.4	44.0	63.9	64.0	63.6	72.7	73.6	71.2	71.6	72.3	69.4	71.9	74.1	66.6	
03 斗賀野村	69.5	69.5	69.5	42.0	52.0	63.6	64.0	63.0	68.6	69.4	67.5	68.2	69.1	66.6	65.6	66.6	63.7	
04 黒岩村2-1	65.6	64.9	70.6	36.5	58.5	61.0	59.9	62.2	63.8	62.7	65.2	63.9	63.0	65.1	63.2	62.2	64.6	

3 販売農家  
09 世帯員

(8) 平均年齢

単位：歳

地域等	経営者			同居後継者			農業従事者			農業就業人口			基幹的農業従事者			自営農業従事者150日以上の者(農業専従者)		
	男女計の平均年齢	男の平均年齢	女の平均年齢	男女計の平均年齢	男の平均年齢	女の平均年齢	男女計の平均年齢	男の平均年齢	女の平均年齢	男女計の平均年齢	男の平均年齢	女の平均年齢	男女計の平均年齢	男の平均年齢	女の平均年齢	男女計の平均年齢	男の平均年齢	女の平均年齢
05 加茂村2-1	67.7	67.6	68.8	36.8	36.9	36.0	60.9	60.5	61.3	66.1	67.8	64.3	66.0	67.6	63.5	60.2	60.9	59.3
403 越知町	67.2	66.7	74.5	37.5	36.3	47.5	63.3	62.6	64.2	66.2	65.3	67.4	65.9	64.3	68.1	64.7	63.5	66.6
01 越知町	71.1	70.3	80.0	41.4	41.4	-	68.4	66.9	70.3	71.6	70.7	72.7	70.9	69.9	72.0	70.6	70.1	71.3
02 大桐村	74.4	74.4	-	49.0	49.0	-	64.5	66.1	62.7	69.4	71.8	67.1	70.6	71.8	69.2	72.5	74.8	69.6
03 横畠村	62.6	62.5	65.0	34.1	33.6	40.0	60.0	58.8	61.6	61.6	60.1	63.6	61.6	59.8	64.3	60.4	59.2	62.4
04 尾川村2-2	66.0	66.0	-	30.0	30.0	-	66.6	64.3	69.5	70.2	69.1	71.5	69.8	69.1	70.8	69.3	68.8	70.0
05 明治村	69.1	68.5	74.3	36.6	31.0	59.0	66.6	65.6	67.7	69.2	68.0	70.6	68.4	66.4	70.8	65.8	63.7	69.5
06 長者村2-2	-	-	-	-	-	-	-	-	-	-	-	-	-	-	-	-	-	-
07 黒岩村2-2	68.0	67.4	81.0	40.3	37.8	45.5	58.8	62.0	55.5	67.6	71.7	63.5	70.5	70.5	70.4	70.6	70.5	70.7
405 榊原町	68.7	68.0	73.4	37.3	37.2	38.0	65.6	64.2	67.1	71.7	71.5	72.0	71.2	70.4	72.1	69.7	68.4	71.0
410 日高村	68.2	67.8	71.7	38.9	40.3	23.0	63.0	62.1	64.0	69.6	69.3	69.9	69.6	69.1	70.2	68.3	67.7	69.1
01 日下村	68.6	68.2	73.2	37.2	39.0	23.0	63.5	62.1	65.2	70.7	69.6	71.8	71.0	69.7	73.0	70.0	68.5	72.5
02 能津村	67.8	68.0	67.0	46.5	46.5	-	63.7	63.7	63.7	67.5	68.6	66.2	66.8	68.4	65.2	64.6	65.8	63.3
03 加茂村2-2	66.2	65.5	73.0	42.0	42.0	-	59.0	60.1	57.8	64.4	67.8	60.9	65.1	65.4	64.6	64.6	65.9	63.0
411 津野町	69.5	68.7	75.9	41.2	41.5	38.5	64.2	63.2	65.4	70.4	70.4	70.5	70.1	70.4	69.8	68.0	68.2	67.9
01 東津野村	68.6	67.2	78.0	40.5	41.1	36.0	63.9	62.1	66.0	70.2	69.1	71.2	69.6	68.9	70.3	66.9	66.1	67.9
02 上半山村	72.5	72.4	73.0	43.7	44.1	42.3	66.6	67.5	65.7	71.4	73.0	69.9	70.9	72.3	69.4	69.9	71.7	67.4
03 下半山村	69.6	69.6	69.7	40.2	40.2	-	63.4	63.1	63.9	70.2	71.0	68.8	70.8	72.0	68.8	69.0	69.3	68.5
412 四万十町	64.3	63.5	72.2	37.1	36.6	42.0	61.3	59.6	63.4	66.4	64.9	67.9	65.7	64.3	67.3	63.9	62.5	65.7
01 窪川町	64.7	64.1	73.0	34.1	33.8	45.5	60.5	58.9	62.7	65.7	64.4	67.4	65.0	63.8	66.9	63.0	62.0	64.6
02 松葉川村	63.5	62.4	72.8	37.7	36.7	49.5	60.6	59.5	61.9	64.5	63.0	66.4	64.2	62.1	67.2	62.4	60.2	66.0
03 仁井田村	65.8	65.1	75.4	40.1	41.7	34.3	62.8	62.0	63.6	67.6	67.8	67.4	66.8	67.4	65.8	63.3	63.1	63.6
04 東又村	62.5	62.0	69.9	36.5	35.2	43.0	60.6	58.6	63.0	65.7	63.4	68.4	64.1	62.5	66.3	62.5	60.7	65.0
05 興津村	57.4	57.4	-	34.5	33.9	36.0	56.8	55.7	58.2	57.3	56.2	58.7	55.3	55.1	55.5	54.7	54.3	55.2
06 大正町	64.3	62.7	72.7	36.4	36.6	34.3	61.7	59.0	64.6	67.9	65.2	69.8	68.1	65.0	70.5	65.7	63.1	68.8
07 昭和村	65.9	65.1	70.3	41.6	40.1	50.0	64.0	62.2	66.2	70.6	70.8	70.5	70.6	70.8	70.4	68.8	67.5	69.9
08 十川村	66.7	66.0	72.7	40.7	40.5	47.0	62.1	60.5	64.1	68.5	67.8	69.1	68.5	67.7	69.4	68.5	68.2	68.9
424 大月町	65.3	64.8	71.2	38.8	36.6	65.0	61.9	61.3	62.7	65.0	64.5	65.6	65.0	65.4	64.5	64.5	64.5	64.4
01 奥内村	64.1	63.8	68.2	37.1	34.3	65.0	60.7	59.8	61.9	63.8	63.0	65.0	63.8	64.1	63.3	63.1	63.2	62.9
02 月灘村	69.2	68.2	76.6	48.0	48.0	-	66.1	67.3	64.9	68.7	70.0	67.4	69.1	70.0	68.0	69.1	69.0	69.2
427 三原村	67.2	66.7	71.1	39.2	39.6	33.0	61.1	59.4	63.2	66.6	65.7	67.5	67.1	66.5	68.3	64.8	64.0	66.5
428 黒潮町	65.7	65.4	69.4	39.3	39.3	38.7	61.8	60.7	63.1	65.1	64.3	66.1	64.9	64.2	65.8	63.5	62.5	64.7
01 佐賀町	66.0	65.9	67.5	42.8	42.8	-	62.8	60.8	65.3	68.2	66.2	70.5	67.8	66.4	69.9	66.3	64.3	69.3
02 白田川村2-2	62.7	62.7	-	32.0	32.0	-	60.7	56.8	66.5	61.7	56.8	71.3	60.3	57.3	66.5	64.4	63.6	66.5
03 大方町2-1	65.4	64.9	70.3	37.0	36.8	38.7	61.3	60.4	62.3	63.8	63.3	64.4	63.8	63.3	64.4	62.6	61.7	63.7
04 白田川村2-1	66.4	66.4	67.0	40.6	40.6	-	61.7	62.2	60.9	65.4	66.3	63.9	64.5	64.6	64.5	62.9	63.5	62.0

4 林業経営体

01 林業経営の特徴

(1) 組織形態別経営体数

地域等	合計	法人化している										法人化して いない	個人 経営体			
		計	農事組 合法人		会社				各種 団体					地方公 共 団体・ 財産区		
			小計	株式 会社	合名・ 合資会社	合同 会社	相互 会社	小計	農 協	森 林 組 合	体					
											その他 各種 団体				その他 の 法 人	
39 高知県	2,128	112	1	48	47	-	1	-	50	-	41	9	13	18	1,998	1,873
201 高知市	88	11	-	7	7	-	-	-	3	-	2	1	1	2	75	75
01 (旭)	13	2	-	1	1	-	-	-	1	-	1	-	-	-	11	11
02 (中央)	8	2	-	2	2	-	-	-	-	-	-	-	-	2	4	4
03 (潮江)	-	-	-	-	-	-	-	-	-	-	-	-	-	-	-	-
04 (朝倉)	8	1	-	-	-	-	-	1	-	-	-	1	-	-	7	7
05 (鴨田)	2	X	X	X	X	X	X	X	X	X	X	X	X	X	X	X
06 (初月)	2	X	X	X	X	X	X	X	X	X	X	X	X	X	X	X
07 (秦)	1	X	X	X	X	X	X	X	X	X	X	X	X	X	X	X
08 (一宮)	4	1	-	1	1	-	-	-	-	-	-	-	-	-	3	3
09 (布師田)	1	X	X	X	X	X	X	X	X	X	X	X	X	X	X	X
10 (高須)	2	X	X	X	X	X	X	X	X	X	X	X	X	X	X	X
11 (五台山)	-	-	-	-	-	-	-	-	-	-	-	-	-	-	-	-
12 (三里)	2	X	X	X	X	X	X	X	X	X	X	X	X	X	X	X
13 (長浜)	2	X	X	X	X	X	X	X	X	X	X	X	X	X	X	X
14 大津村	-	-	-	-	-	-	-	-	-	-	-	-	-	-	-	-
15 介良村 2-1	-	-	-	-	-	-	-	-	-	-	-	-	-	-	-	-
16 鏡村	27	3	-	1	1	-	-	-	1	-	1	-	1	-	24	24
17 土佐山村	14	-	-	-	-	-	-	-	-	-	-	-	-	-	14	14
18 森山村	2	X	X	X	X	X	X	X	X	X	X	X	X	X	X	X
19 弘岡上村	-	-	-	-	-	-	-	-	-	-	-	-	-	-	-	-
20 弘岡中村	-	-	-	-	-	-	-	-	-	-	-	-	-	-	-	-
21 弘岡下村	-	-	-	-	-	-	-	-	-	-	-	-	-	-	-	-
22 西分村	-	-	-	-	-	-	-	-	-	-	-	-	-	-	-	-
23 仁西村	-	-	-	-	-	-	-	-	-	-	-	-	-	-	-	-
24 諸木村	-	-	-	-	-	-	-	-	-	-	-	-	-	-	-	-
25 芳原村	-	-	-	-	-	-	-	-	-	-	-	-	-	-	-	-
26 秋山村	-	-	-	-	-	-	-	-	-	-	-	-	-	-	-	-
202 室戸市	8	1	-	-	-	-	-	-	1	-	1	-	-	-	7	7
01 室戸町	1	X	X	X	X	X	X	X	X	X	X	X	X	X	X	X
02 室戸岬町	-	-	-	-	-	-	-	-	-	-	-	-	-	-	-	-
03 佐喜浜町	2	X	X	X	X	X	X	X	X	X	X	X	X	X	X	X
04 吉良川町	3	1	-	-	-	-	-	-	1	-	1	-	-	-	2	2
05 羽根村	2	X	X	X	X	X	X	X	X	X	X	X	X	X	X	X
203 安芸市	33	4	-	4	4	-	-	-	-	-	-	-	-	1	28	28
01 安芸町	10	2	-	2	2	-	-	-	-	-	-	-	-	1	7	7
02 土居村	5	-	-	-	-	-	-	-	-	-	-	-	-	-	5	5
03 井ノ口村	6	-	-	-	-	-	-	-	-	-	-	-	-	-	6	6

単位：経営体

4 林業経営体

01 林業経営の特徴

(1) 組織形態別経営体数

地域等	合計	法人化している										法人化していない		個人経営体	
		計	農事組合法		会社			各種団体				地方公共団体・財産区	その他法人		
			計	株式	合名・合資	合同	相互	小計	農協	森林組合	各種団体				
											小計				その他各種団体
04 畑山村	3	-	-	-	-	-	-	-	-	-	-	-	-	3	3
05 川北村	5	2	-	-	-	-	-	-	-	-	-	-	-	3	3
06 伊尾木村	1	X	X	X	X	X	X	X	X	X	X	X	X	X	X
07 東川村	2	X	X	X	X	X	X	X	X	X	X	X	X	X	X
08 赤野村	1	X	X	X	X	X	X	X	X	X	X	X	X	X	X
09 西川村	-	-	-	-	-	-	-	-	-	-	-	-	-	-	-
204 南国市	49	5	3	-	-	-	2	-	-	-	-	-	-	44	44
01 後免町	-	-	-	-	-	-	-	-	-	-	-	-	-	-	-
02 上倉村	12	-	-	-	-	-	-	-	-	-	-	-	-	12	12
03 瓶岩村	11	1	1	-	-	-	-	-	-	-	-	-	-	10	10
04 久礼田村	2	X	X	X	X	X	X	X	X	X	X	X	X	X	X
05 国府村	-	-	-	-	-	-	-	-	-	-	-	-	-	-	-
06 長岡村	5	2	-	-	-	-	2	-	-	-	-	-	-	3	3
07 大篠村	6	2	2	-	-	-	-	-	-	-	-	-	-	4	4
08 三和村	1	X	X	X	X	X	X	X	X	X	X	X	X	X	X
09 稲生村	-	-	-	-	-	-	-	-	-	-	-	-	-	-	-
10 十市村	1	X	X	X	X	X	X	X	X	X	X	X	X	X	X
11 日章村	4	-	-	-	-	-	-	-	-	-	-	-	-	4	4
12 前浜村	-	-	-	-	-	-	-	-	-	-	-	-	-	-	-
13 岡豊村	6	-	-	-	-	-	-	-	-	-	-	-	-	6	6
14 野田村	1	X	X	X	X	X	X	X	X	X	X	X	X	X	X
15 岩村2-1	-	-	-	-	-	-	-	-	-	-	-	-	-	-	-
16 介良村2-2	-	-	-	-	-	-	-	-	-	-	-	-	-	-	-
205 土佐市	21	-	-	-	-	-	-	-	-	-	-	-	-	21	21
01 高岡町	1	X	X	X	X	X	X	X	X	X	X	X	X	X	X
02 戸波村	6	X	X	X	X	X	X	X	X	X	X	X	X	X	X
03 北原村	14	-	-	-	-	-	-	-	-	-	-	-	-	14	14
04 波介村	-	-	-	-	-	-	-	-	-	-	-	-	-	-	-
05 蓮池村	-	-	-	-	-	-	-	-	-	-	-	-	-	-	-
06 高石村	-	-	-	-	-	-	-	-	-	-	-	-	-	-	-
07 宇佐町	-	-	-	-	-	-	-	-	-	-	-	-	-	-	-
08 新居村	-	-	-	-	-	-	-	-	-	-	-	-	-	-	-
206 須崎市	22	1	-	-	-	-	1	-	-	-	-	-	-	21	21
01 須崎町	11	1	-	-	-	-	1	-	-	-	-	-	-	10	10
02 浦ノ内村	4	-	-	-	-	-	-	-	-	-	-	-	-	4	4
03 多ノ郷村	3	-	-	-	-	-	-	-	-	-	-	-	-	3	3
04 吾桑村	2	X	X	X	X	X	X	X	X	X	X	X	X	X	X
05 上分村	2	X	X	X	X	X	X	X	X	X	X	X	X	X	X

単位：経営体

4 林業経営体

01 林業経営の特徴

(1) 組織形態別経営体数

地域等	合計	法人化している										法人化していない		個人経営体	
		計	農事組合法人	会社				各種団体			その他法人	地方公共団体・財産区	個人		
				株式	合名・合資	合同	相互	小計	農協	森林組合					その他各種
208 宿毛市	56	6	-	4	-	-	-	2	-	2	-	-	1	49	44
01 宿毛町	19	3	-	2	-	-	-	1	-	1	-	-	1	15	14
02 小筑紫村	7	1	1	-	-	-	-	-	-	-	-	-	-	6	4
03 橋上村	12	-	-	-	-	-	-	-	-	-	-	-	-	12	11
04 山奈村	9	1	-	-	-	-	-	1	-	-	-	-	-	8	8
05 平田村	9	1	1	-	-	-	-	-	-	-	-	-	-	8	7
06 沖ノ島村	-	-	-	-	-	-	-	-	-	-	-	-	-	-	-
209 土佐清水市	12	3	-	-	-	-	-	3	-	1	2	-	-	9	9
01 清水町	4	1	-	-	-	-	-	1	-	-	-	-	-	3	3
02 三崎町	-	-	-	-	-	-	-	-	-	-	-	-	-	-	-
03 伊豆田村	3	-	-	-	-	-	-	-	-	-	-	-	-	3	3
04 下川口村	5	2	-	-	-	-	-	2	-	-	2	-	-	3	3
210 四万十市	179	12	-	6	-	-	-	6	-	1	166	-	1	166	152
01 中村町	5	-	-	-	-	-	-	-	-	-	-	-	1	4	4
02 下田町	-	-	-	-	-	-	-	-	-	-	-	-	-	-	-
03 東山村	3	X	X	X	X	X	X	X	X	X	X	X	X	X	X
04 藤岡村	10	1	-	1	-	-	-	-	-	-	-	-	-	9	9
05 富山村	9	1	1	1	-	-	-	-	-	-	-	-	-	8	5
06 大川筋村	4	1	1	1	-	-	-	-	-	-	-	-	-	3	3
07 後川村	4	-	-	-	-	-	-	-	-	-	-	-	-	4	4
08 八束村	4	-	-	-	-	-	-	-	-	-	-	-	-	4	4
09 中筋村	1	X	X	X	X	X	X	X	X	X	X	X	X	X	X
10 東中筋村	4	-	-	-	-	-	-	-	-	-	-	-	-	4	4
11 具同村	3	-	-	-	-	-	-	-	-	-	-	-	-	3	3
12 大方町 2-2	-	-	-	-	-	-	-	-	-	-	-	-	-	-	-
13 江川崎村	21	2	-	1	-	-	-	1	-	1	19	-	-	19	18
14 津大村	111	6	-	2	-	-	-	4	-	4	105	-	-	105	95
211 香南市	29	3	-	1	-	-	-	-	-	-	26	-	-	26	25
01 赤岡町	1	X	X	X	X	X	X	X	X	X	X	X	X	X	X
02 岸本町	-	-	-	-	-	-	-	-	-	-	-	-	-	-	-
03 徳王子村	-	-	-	-	-	-	-	-	-	-	-	-	-	-	-
04 山南村	2	X	X	X	X	X	X	X	X	X	X	X	X	X	X
05 山北村	1	X	X	X	X	X	X	X	X	X	X	X	X	X	X
06 東川村 3-1	1	X	X	X	X	X	X	X	X	X	X	X	X	X	X
07 西川村 2-1	3	-	-	-	-	-	-	-	-	-	-	-	-	3	3
08 野市町	5	-	-	-	-	-	-	-	-	-	-	-	-	5	5
09 香宗村	1	X	X	X	X	X	X	X	X	X	X	X	X	X	X
10 富家村	-	-	-	-	-	-	-	-	-	-	-	-	-	-	-

単位：経営体

4 林業経営体

01 林業経営の特徴  
(1) 組織形態別経営体数

地域等	合計	法人化している										法人化していない		単位：経営体	
		計	会		社		各種団体				地方公共団体・財産区	個人			
			農事組合法	株式	合名・合資	合同	相互	小計	農協	森林組合			その他各種団体		その他個人
11 佐古村2-1	7	-	-	-	-	-	-	-	-	-	-	-	2	5	4
12 夜須町	5	-	-	-	-	-	-	-	-	-	-	-	-	5	5
13 東川村3-2	3	-	-	-	-	-	-	-	-	-	-	-	-	3	3
14 吉川村	-	-	-	-	-	-	-	-	-	-	-	-	-	-	-
212 香美市	103	4	1	1	-	-	2	-	-	-	-	-	1	99	99
01 山田町	5	-	-	-	-	-	-	-	-	-	-	-	-	5	5
02 大楠植村	3	-	-	-	-	-	-	-	-	-	-	-	-	3	3
03 明治村	4	-	-	-	-	-	-	-	-	-	-	-	-	4	4
04 片地村	-	-	-	-	-	-	-	-	-	-	-	-	-	-	-
05 佐岡村	3	-	-	-	-	-	-	-	-	-	-	-	-	3	3
06 新改村	2	X	X	X	X	X	X	X	X	X	X	X	X	X	X
07 佐古村2-2	1	X	X	X	X	X	X	X	X	X	X	X	X	X	X
08 天坪村2-2	3	-	-	-	-	-	-	-	-	-	-	-	-	3	3
09 岩村2-2	6	-	-	-	-	-	-	-	-	-	-	-	-	6	6
10 晝霞村2-2	-	-	-	-	-	-	-	-	-	-	-	-	-	-	-
11 美良布町	27	1	-	-	-	-	1	-	-	-	-	1	-	26	26
12 晝霞村2-1	4	-	-	-	-	-	-	-	-	-	-	-	-	4	4
13 西川村2-2	2	X	X	X	X	X	X	X	X	X	X	X	X	X	X
14 在所村	19	1	-	-	-	-	-	-	-	-	-	-	1	18	18
15 榎山村	14	1	-	-	-	-	1	-	-	-	-	-	-	13	13
16 上韮生村	10	1	-	1	-	-	-	-	-	-	-	-	-	9	9
301 東洋町	5	-	-	-	-	-	-	-	-	-	-	-	-	5	5
01 野根町	4	X	X	X	X	X	X	X	X	X	X	X	X	X	X
02 甲浦町	1	X	X	X	X	X	X	X	X	X	X	X	X	X	X
302 奈半利町	5	2	-	1	-	-	1	-	-	-	-	-	-	3	3
303 田野町	-	-	-	-	-	-	-	-	-	-	-	-	-	-	-
304 安田町	2	X	X	X	X	X	X	X	X	X	X	X	X	X	X
305 北川村	11	1	-	-	-	-	1	-	-	-	-	-	-	10	10
306 馬路村	15	5	-	-	-	-	5	-	-	-	-	-	-	9	9
307 芸西村	4	X	X	X	X	X	X	X	X	X	X	X	X	X	X
01 和食村	2	X	X	X	X	X	X	X	X	X	X	X	X	X	X
02 黒ノ上村	2	X	X	X	X	X	X	X	X	X	X	X	X	X	X
03 西分村	-	-	-	-	-	-	-	-	-	-	-	-	-	-	-
04 東川村3-3	-	-	-	-	-	-	-	-	-	-	-	-	-	-	-
341 本山町	83	4	-	1	-	-	2	-	-	-	-	1	1	78	76
01 本山町	63	4	-	1	-	-	2	-	-	-	-	1	1	58	57
02 吉野村2-1	20	-	-	-	-	-	-	-	-	-	-	-	-	20	19
344 大豊町	71	4	-	3	2	-	1	-	-	-	-	1	-	66	65

4 林業経営体

01 林業経営の特徴

(1) 組織形態別経営体数

地域等	合計	法人化している										法人化して いない	個人 経営体			
		計	農事組合法人		会社				各種団体					地方公共 団体・ 財産区		
			小計	株式 会社	合名・ 合資会社	合同 会社	相互 会社	小計	農 協	森林 組合	各種団体					
											その他 各種団体				その他 法人	
01 東豊永村	33	-	-	-	-	-	-	-	-	-	-	-	-	33	33	
02 西豊永村	12	1	-	-	1	-	-	-	-	-	-	-	-	11	11	
03 大杉村	23	3	-	2	-	-	1	-	-	-	1	-	-	19	18	
04 天坪村2-1	3	-	-	-	-	-	-	-	-	-	-	-	-	3	3	
363 土佐町	94	7	-	4	-	-	2	-	-	-	2	-	-	86	84	
01 森村	36	3	-	1	-	-	1	-	-	-	1	-	-	32	31	
02 地藏寺村	40	-	-	-	-	-	-	-	-	-	-	-	-	40	39	
03 田井村	17	X	X	X	X	X	X	X	X	X	X	X	X	X	X	X
04 吉野村2-2	1	X	X	X	X	X	X	X	X	X	X	X	X	X	X	X
364 大川村	16	1	-	-	-	-	1	-	-	-	1	-	-	14	14	
386 いの町	78	5	-	4	-	-	1	-	-	-	1	-	-	72	71	
01 伊野町	1	X	X	X	X	X	X	X	X	X	X	X	X	X	X	X
02 八田村	-	-	-	-	-	-	-	-	-	-	-	-	-	-	-	-
03 宇治村	2	X	X	X	X	X	X	X	X	X	X	X	X	X	X	X
04 川内村	3	-	-	-	-	-	-	-	-	-	-	-	-	3	3	
05 神谷村	5	-	-	-	-	-	-	-	-	-	-	-	-	5	5	
06 三瀬村	2	X	X	X	X	X	X	X	X	X	X	X	X	X	X	X
07 小川村	11	2	-	1	1	-	1	-	-	-	1	-	-	9	8	
08 清水村	5	-	-	-	-	-	-	-	-	-	-	-	-	5	5	
09 上八川村	34	2	-	2	-	-	-	-	-	-	-	-	-	32	32	
10 下八川村	2	X	X	X	X	X	X	X	X	X	X	X	X	X	X	X
11 本川村	13	1	-	1	1	-	1	-	-	-	1	-	-	12	12	
387 仁淀川町	71	6	-	4	-	-	2	-	-	-	2	-	-	65	64	
01 池川町	28	4	-	3	-	-	1	-	-	-	1	-	-	24	24	
02 大崎村	12	1	-	-	-	-	1	-	-	-	1	-	-	11	10	
03 名野川村	11	1	-	1	1	-	-	-	-	-	-	-	-	10	10	
04 別府村2-2	2	X	X	X	X	X	X	X	X	X	X	X	X	X	X	X
05 別府村2-1	9	X	X	X	X	X	X	X	X	X	X	X	X	X	X	X
06 長者村2-1	9	-	-	-	-	-	-	-	-	-	-	-	-	9	9	
401 中土佐町	37	1	-	-	-	-	-	-	-	-	-	-	-	35	34	
01 久礼町	5	1	-	-	-	-	-	-	-	-	-	-	-	3	2	
02 上ノ加江町	8	-	-	-	-	-	-	-	-	-	-	-	-	8	8	
03 大野尻村	24	-	-	-	-	-	-	-	-	-	-	-	-	24	24	
402 佐川町	32	-	-	-	-	-	-	-	-	-	-	-	-	31	30	
01 佐川町	11	-	-	-	-	-	-	-	-	-	-	-	-	10	9	
02 尾川村2-1	8	-	-	-	-	-	-	-	-	-	-	-	-	8	8	
03 斗賀野村	7	-	-	-	-	-	-	-	-	-	-	-	-	7	7	
04 黒岩村2-1	4	X	X	X	X	X	X	X	X	X	X	X	X	X	X	X

4 林業経営体

01 林業経営の特徴  
(1) 組織形態別経営体数

地域等	合計	法人化している											単位：経営体			
		計	農事組合法人		会社				各種団体			その他法人	地方公共団体・財産区	法人化していない	個人経営体	
			計	農事組合法	株式会社	合名・合資会社	合同会社	相互会社	小計	農協	森林組合					その他各種団体
05 加茂村2-1	2	X	X	X	X	X	X	X	X	X	X	X	X	X	X	X
403 越知町	12	1	1	-	-	-	-	-	-	-	-	-	-	1	10	10
01 越知町	3	-	-	-	-	-	-	-	-	-	-	-	-	1	2	2
02 大桐村	-	-	-	-	-	-	-	-	-	-	-	-	-	-	-	-
03 横畠村	3	1	1	-	-	-	-	-	-	-	-	-	-	-	2	2
04 尾川村2-2	1	X	X	X	X	X	X	X	X	X	X	X	X	X	X	X
05 明治村	3	-	-	-	-	-	-	-	-	-	-	-	-	-	3	3
06 長者村2-2	-	-	-	-	-	-	-	-	-	-	-	-	-	-	-	-
07 黒岩村2-2	2	X	X	X	X	X	X	X	X	X	X	X	X	X	X	X
405 椿原町	489	10	1	1	-	-	-	-	5	-	2	3	4	-	479	391
410 日高村	15	-	-	-	-	-	-	-	-	-	-	-	-	-	15	15
01 日下村	9	-	-	-	-	-	-	-	-	-	-	-	-	-	9	9
02 能津村	5	X	X	X	X	X	X	X	X	X	X	X	X	X	X	X
03 加茂村2-2	1	X	X	X	X	X	X	X	X	X	X	X	X	X	X	X
411 津野町	138	3	-	1	1	-	-	-	1	1	-	-	1	1	134	131
01 東津野村	121	3	-	1	1	-	-	-	1	1	-	-	1	-	118	115
02 上半山村	10	-	-	-	-	-	-	-	-	-	-	-	-	-	10	10
03 下半山村	7	-	-	-	-	-	-	-	-	-	-	-	-	-	6	6
412 四万十町	260	9	-	3	-	-	-	-	5	-	4	1	1	1	250	246
01 窪川町	60	1	-	-	-	-	-	-	1	-	1	-	-	1	58	57
02 松葉川村	22	-	-	-	-	-	-	-	-	-	-	-	-	-	22	22
03 仁井田村	15	X	X	X	X	X	X	X	X	X	X	X	X	X	X	X
04 東又村	24	-	-	-	-	-	-	-	-	-	-	-	-	-	24	24
05 興津村	2	X	X	X	X	X	X	X	X	X	X	X	X	X	X	X
06 大正町	42	3	-	-	-	-	-	-	3	-	2	1	-	-	39	37
07 昭和村	59	3	-	1	1	-	-	-	1	-	1	-	1	-	56	56
08 十川村	36	-	-	-	-	-	-	-	-	-	-	-	-	-	36	35
424 大月町	14	1	-	-	-	-	-	-	1	-	1	-	-	-	13	13
01 奥内村	7	1	-	-	-	-	-	-	1	-	1	-	-	-	6	6
02 月灘村	7	-	-	-	-	-	-	-	-	-	-	-	-	-	7	7
427 三原村	46	1	-	-	-	-	-	-	1	-	1	-	-	1	44	44
428 黒潮町	30	1	-	-	-	-	-	-	1	-	1	-	-	1	28	27
01 佐賀町	24	1	-	-	-	-	-	-	1	-	1	-	-	1	22	22
02 白田川村2-2	-	-	-	-	-	-	-	-	-	-	-	-	-	-	-	-
03 大方町2-1	4	X	X	X	X	X	X	X	X	X	X	X	X	X	X	X
04 白田川村2-1	2	X	X	X	X	X	X	X	X	X	X	X	X	X	X	X



4 林業経営体  
02 山林

(1) 保有山林の状況

地域等	所有山林		貸付山林		借入山林		保有山林		経営体数：経営体面積：a
	経営体数	面積	経営体数	面積	経営体数	面積	経営体数	面積	
39 高知県	2,059	6,921,099	56	242,898	70	2,998,480	2,102	9,676,681	
201 高知市	87	1,009,136	2	12,589	2	2,689,026	87	3,685,573	
01 (旭)	13	55,614	1	4,500	-	-	13	51,114	
02 (中央)	8	477,701	1	8,089	1	652,865	8	1,122,477	
03 (潮江)	-	-	-	-	-	-	-	-	
04 (朝倉)	8	25,255	-	-	1	2,036,161	8	2,061,416	
05 (鴨田)	X	X	X	X	X	X	X	X	
06 (初月)	X	X	X	X	X	X	X	X	
07 (秦)	X	X	X	X	X	X	X	X	
08 (一宮)	4	24,617	-	-	-	-	4	24,617	
09 (布師田)	X	X	X	X	X	X	X	X	
10 (高須)	X	X	X	X	X	X	X	X	
11 (五台山)	-	-	-	-	-	-	-	-	
12 (三里)	X	X	X	X	X	X	X	X	
13 (長浜)	X	X	X	X	X	X	X	X	
14 大津村	-	-	-	-	-	-	-	-	
15 介良村2-1	-	-	-	-	-	-	-	-	
16 鏡村	26	39,367	-	-	-	-	26	39,367	
17 土佐山村	14	45,580	-	-	-	-	14	45,580	
18 森山村	X	X	X	X	X	X	X	X	
19 弘岡上村	-	-	-	-	-	-	-	-	
20 弘岡中村	-	-	-	-	-	-	-	-	
21 弘岡下村	-	-	-	-	-	-	-	-	
22 西分村	-	-	-	-	-	-	-	-	
23 仁西村	-	-	-	-	-	-	-	-	
24 諸木村	-	-	-	-	-	-	-	-	
25 芳原村	-	-	-	-	-	-	-	-	
26 秋山村	-	-	-	-	-	-	-	-	
202 室戸市	7	16,010	-	-	-	-	7	16,010	
01 室戸町	X	X	X	X	X	X	X	X	
02 室戸岬町	-	-	-	-	-	-	-	-	
03 佐喜浜町	X	X	X	X	X	X	X	X	
04 吉良川町	2	4,500	-	-	-	-	2	4,500	
05 羽根村	X	X	X	X	X	X	X	X	
203 安芸市	33	149,709	1	4,000	-	-	33	145,709	
01 安芸町	10	77,777	1	4,000	-	-	10	73,777	
02 土居村	5	12,230	-	-	-	-	5	12,230	
03 井ノ口村	6	11,300	-	-	-	-	6	11,300	

4 林業経営体  
02 山林

(1) 保有山林の状況

地域等	所有山林		貸付山林		借入山林		保有山林		経営体数：経営体面積：a
	経営体数	面積	経営体数	面積	経営体数	面積	経営体数	面積	
04 畑山村	3	11,500	-	-	-	-	3	11,500	-
05 川北村	5	12,302	-	-	-	-	5	12,302	-
06 伊尾木村	X	X	X	X	X	X	X	X	X
07 東川村	X	X	X	X	X	X	X	X	X
08 赤野村	X	X	X	X	X	X	X	X	X
09 西川村	-	-	-	-	-	-	-	-	-
204 南国市	48	152,600	-	-	-	-	48	152,600	-
01 後免町	-	-	-	-	-	-	-	-	-
02 上倉村	12	21,209	-	-	-	-	12	21,209	-
03 瓶岩村	11	45,175	-	-	-	-	11	45,175	-
04 久礼田村	X	X	X	X	X	X	X	X	X
05 国府村	-	-	-	-	-	-	-	-	-
06 長岡村	5	42,680	-	-	-	-	5	42,680	-
07 大篠村	5	18,780	-	-	-	-	5	18,780	-
08 三和村	X	X	X	X	X	X	X	X	X
09 稲生村	-	-	-	-	-	-	-	-	-
10 十市村	X	X	X	X	X	X	X	X	X
11 日章村	4	3,500	-	-	-	-	4	3,500	-
12 前浜村	-	-	-	-	-	-	-	-	-
13 岡豊村	6	10,927	-	-	-	-	6	10,927	-
14 野田村	X	X	X	X	X	X	X	X	X
15 岩村2-1	-	-	-	-	-	-	-	-	-
16 介良村2-2	-	-	-	-	-	-	-	-	-
205 土佐市	21	22,224	-	-	-	-	21	22,224	-
01 高岡町	X	X	X	X	X	X	X	X	X
02 戸波村	X	X	X	X	X	X	X	X	X
03 北原村	14	13,526	-	-	-	-	14	13,526	-
04 波介村	-	-	-	-	-	-	-	-	-
05 蓮池村	-	-	-	-	-	-	-	-	-
06 高石村	-	-	-	-	-	-	-	-	-
07 宇佐町	-	-	-	-	-	-	-	-	-
08 新居村	-	-	-	-	-	-	-	-	-
206 須崎市	22	30,912	-	-	-	-	22	30,912	-
01 須崎町	11	19,502	-	-	-	-	11	19,502	-
02 浦ノ内村	4	4,500	-	-	-	-	4	4,500	-
03 多ノ郷村	3	2,300	-	-	-	-	3	2,300	-
04 吾桑村	X	X	X	X	X	X	X	X	X
05 上分村	X	X	X	X	X	X	X	X	X

4 林業経営体  
02 山林

(1) 保有山林の状況

経営体数：経営体  
面積：a

地域等	所有山林		貸付山林		借入山林		保有山林	
	経営体数	面積	経営体数	面積	経営体数	面積	経営体数	面積
208 宿毛市	54	288,605	3	54,995	1	1,100	54	234,710
01 宿毛町	19	137,425	1	36,295	1	1,100	19	102,230
02 小筑紫村	6	54,460	1	18,000	-	-	6	36,460
03 橋上村	12	80,641	1	700	-	-	12	79,941
04 山奈村	9	6,387	-	-	-	-	9	6,387
05 平田村	8	9,692	-	-	-	-	8	9,692
06 沖ノ島村	-	-	-	-	-	-	-	-
209 土佐清水市	12	150,976	-	-	1	500	12	151,476
01 清水町	4	5,600	-	-	-	-	4	5,600
02 三崎町	-	-	-	-	-	-	-	-
03 伊豆田村	3	9,849	-	-	-	-	3	9,849
04 下川口村	5	135,527	-	-	1	500	5	136,027
210 四万十市	172	800,863	11	102,496	3	15,416	172	713,783
01 中村町	4	337,067	1	42,557	1	6,416	4	300,926
02 下田町	-	-	-	-	-	-	-	-
03 東山村	X	X	X	X	X	X	X	X
04 蕨岡村	9	28,730	1	10,000	-	-	9	18,730
05 富山村	8	47,041	1	500	-	-	8	46,541
06 大川筋村	3	750	-	-	-	-	3	750
07 後川村	4	4,130	-	-	-	-	4	4,130
08 八束村	4	5,712	-	-	-	-	4	5,712
09 中筋村	X	X	X	X	X	X	X	X
10 東中筋村	4	2,147	-	-	-	-	4	2,147
11 具同村	3	6,900	-	-	1	2,000	3	8,900
12 大方町2-2	-	-	-	-	-	-	-	-
13 江川崎村	20	76,739	-	-	-	-	20	76,739
14 津大村	109	288,297	8	49,439	1	7,000	109	245,858
211 香南市	29	157,697	-	-	2	7,215	29	164,912
01 赤岡町	X	X	X	X	X	X	X	X
02 岸本町	-	-	-	-	-	-	-	-
03 徳王子村	-	-	-	-	-	-	-	-
04 山南村	X	X	X	X	X	X	X	X
05 山北村	X	X	X	X	X	X	X	X
06 東川村3-1	X	X	X	X	X	X	X	X
07 西川村2-1	3	2,530	-	-	-	-	3	2,530
08 野市町	5	14,071	-	-	-	-	5	14,071
09 春宗村	X	X	X	X	X	X	X	X
10 富家村	-	-	-	-	-	-	-	-

4 林業経営体  
02 山林

(1) 保有山林の状況

地域等	所有山林		貸付山林		借入山林		保有山林		経営体数：経営体面積：a
	経営体数	面積	経営体数	面積	経営体数	面積	経営体数	面積	
11 佐古村2-1	7	6,397	-	-	1	15	7	6,412	
12 夜須町	5	5,652	-	-	-	-	5	5,652	
13 東川村3-2	3	4,900	-	-	-	-	3	4,900	
14 吉川村	-	-	-	-	-	-	-	-	
212 香美市	103	156,225	1	100	3	7,963	103	164,088	
01 山田町	5	5,445	-	-	-	-	5	5,445	
02 大楠植村	3	610	-	-	-	-	3	610	
03 明治村	4	9,100	-	-	-	-	4	9,100	
04 片地村	-	-	-	-	-	-	-	-	
05 佐岡村	3	4,500	-	-	-	-	3	4,500	
06 新改村	X	X	X	X	X	X	X	X	
07 佐古村2-2	X	X	X	X	X	X	X	X	
08 天坪村2-2	3	2,165	-	-	-	-	3	2,165	
09 岩村2-2	6	4,266	-	-	-	-	6	4,266	
10 晝霞村2-2	-	-	-	-	-	-	-	-	
11 美良布町	27	53,272	1	100	1	5,421	27	58,593	
12 晝霞村2-1	4	3,846	-	-	-	-	4	3,846	
13 西川村2-2	X	X	X	X	X	X	X	X	
14 在所村	19	19,306	-	-	-	-	19	19,306	
15 榎山村	14	34,059	-	-	2	2,542	14	36,601	
16 上韮生村	10	16,650	-	-	-	-	10	16,650	
301 東洋町	5	2,972	-	-	-	-	5	2,972	
01 野根町	X	X	X	X	X	X	X	X	
02 甲浦町	X	X	X	X	X	X	X	X	
302 奈半利町	5	62,325	-	-	-	-	5	62,325	
303 田野町	-	-	-	-	-	-	-	-	
304 安田町	X	X	X	X	X	X	X	X	
305 北川村	11	23,696	-	-	1	10,800	11	34,496	
306 馬路村	11	61,161	1	814	4	29,967	15	90,314	
307 芸西村	X	X	X	X	X	X	X	X	
01 和食村	X	X	X	X	X	X	X	X	
02 黒ノ上村	X	X	X	X	X	X	X	X	
03 西分村	-	-	-	-	-	-	-	-	
04 東川村3-3	-	-	-	-	-	-	-	-	
341 本山町	83	161,738	1	2,000	1	100	83	159,838	
01 本山町	63	118,349	1	2,000	1	100	63	116,449	
02 吉野村2-1	20	43,389	-	-	-	-	20	43,389	
344 大豊町	67	168,697	1	4,706	4	62,200	70	226,191	

4 林業経営体  
02 山林

(1) 保有山林の状況

経営体数：経営体  
面積：a

地域等	所有山林		貸付山林		借入山林		保有山林	
	経営体数	面積	経営体数	面積	経営体数	面積	経営体数	面積
01 東豊永村	33	47,834	-	-	1	1,000	33	48,834
02 西豊永村	12	16,967	-	-	-	-	12	16,967
03 大杉村	19	102,116	1	4,706	3	61,200	22	158,610
04 天坪村2-1	3	1,780	-	-	-	-	3	1,780
363 土佐町	91	670,089	1	100	2	1,634	92	671,623
01 森村	35	119,247	-	-	2	1,634	36	120,881
02 地藏寺村	40	77,913	-	-	-	-	40	77,913
03 田井村	X	X	X	X	X	X	X	X
04 吉野村2-2	X	X	X	X	X	X	X	X
364 大川村	16	89,711	1	2,300	1	825	16	88,236
386 いの町	77	364,399	-	-	1	58,733	77	423,132
01 伊野町	X	X	X	X	X	X	X	X
02 八田村	-	-	-	-	-	-	-	-
03 宇治村	X	X	X	X	X	X	X	X
04 川内村	3	23,300	-	-	-	-	3	23,300
05 神谷村	5	4,970	-	-	-	-	5	4,970
06 三瀬村	X	X	X	X	X	X	X	X
07 小川村	11	64,900	-	-	-	-	11	64,900
08 清水村	5	6,510	-	-	-	-	5	6,510
09 上八川村	33	70,788	-	-	-	-	33	70,788
10 下八川村	X	X	X	X	X	X	X	X
11 本川村	13	84,697	-	-	-	-	13	84,697
387 仁淀川町	69	204,950	3	9,350	1	8,892	69	204,492
01 池川町	26	77,120	2	1,500	-	-	26	75,620
02 大崎村	12	22,612	1	7,850	1	8,892	12	23,654
03 名野川村	11	14,971	-	-	-	-	11	14,971
04 別府村2-2	X	X	X	X	X	X	X	X
05 別府村2-1	X	X	X	X	X	X	X	X
06 長者村2-1	9	73,401	-	-	-	-	9	73,401
401 中土佐町	37	155,544	1	4,200	-	-	37	151,344
01 久礼町	5	79,894	1	4,200	-	-	5	75,694
02 上ノ加江町	8	7,050	-	-	-	-	8	7,050
03 大野尻村	24	68,600	-	-	-	-	24	68,600
402 佐川町	31	42,983	-	-	-	-	31	42,983
01 佐川町	10	20,392	-	-	-	-	10	20,392
02 尾川村2-1	8	13,920	-	-	-	-	8	13,920
03 斗賀野村	7	5,280	-	-	-	-	7	5,280
04 黒岩村2-1	X	X	X	X	X	X	X	X

4 林業経営体  
02 山林

(1) 保有山林の状況

地域等	所有山林		貸付山林		借入山林		保有山林		経営体数：経営体面積：a
	経営体数	面積	経営体数	面積	経営体数	面積	経営体数	面積	
05 加茂村2-1	X	X	X	X	X	X	X	X	X
403 越知町	12	26,639	1	3,000	-	-	-	12	23,639
01 越知町	3	8,438	-	-	-	-	-	3	8,438
02 大桐村	-	-	-	-	-	-	-	-	-
03 樺島村	3	2,701	-	-	-	-	-	3	2,701
04 尾川村2-2	X	X	X	X	X	X	X	X	X
05 明治村	3	3,200	-	-	-	-	-	3	3,200
06 長者村2-2	-	-	-	-	-	-	-	-	-
07 黒岩村2-2	X	X	X	X	X	X	X	X	X
405 樽原町	453	738,952	9	6,715	37	51,093	488	783,330	783,330
410 日高村	15	16,628	-	-	-	-	-	15	16,628
01 日下村	9	7,727	-	-	-	-	-	9	7,727
02 能津村	X	X	X	X	X	X	X	X	X
03 加茂村2-2	X	X	X	X	X	X	X	X	X
411 津野町	138	348,366	1	100	1	100	138	348,366	348,366
01 東津野村	121	237,645	1	100	1	100	121	237,645	237,645
02 上半山村	10	9,091	-	-	-	-	-	10	9,091
03 下半山村	7	101,630	-	-	-	-	-	7	101,630
412 四万十町	255	561,568	12	18,783	1	591	255	543,376	543,376
01 窪川町	60	247,203	3	6,193	-	-	60	241,010	241,010
02 松葉川村	22	28,826	-	-	-	-	22	28,826	28,826
03 仁井田村	X	X	X	X	X	X	X	X	X
04 東又村	24	25,661	-	-	-	-	24	25,661	25,661
05 興津村	X	X	X	X	X	X	X	X	X
06 大正町	41	122,956	5	9,650	-	-	41	113,306	113,306
07 昭和村	57	66,410	2	2,440	1	591	57	64,561	64,561
08 十川村	36	58,655	2	500	-	-	36	58,155	58,155
424 大月町	14	17,547	-	-	-	-	14	17,547	17,547
01 奥内村	7	11,647	-	-	-	-	7	11,647	11,647
02 月灘村	7	5,900	-	-	-	-	7	5,900	5,900
427 三原村	45	185,581	3	10,200	-	-	45	175,381	175,381
428 黒潮町	30	77,126	3	6,450	3	38,599	30	109,275	109,275
01 佐賀町	24	68,481	3	6,450	3	38,599	24	100,630	100,630
02 白田川村2-2	-	-	-	-	-	-	-	-	-
03 大方町2-1	X	X	X	X	X	X	X	X	X
04 白田川村2-1	X	X	X	X	X	X	X	X	X

4 林業経営体  
02 山林

(2) 保有山林面積規模別経営体数

地域等	計	保有山林 な	3ha未満	単位：経営体									
				3～5ha	5～10	10～20	20～30	30～50	50～100	100～500	500～1,000	1,000ha以上	
39 高知県	2,128	26	15	368	539	553	243	184	118	61	12	9	
201 高知市	88	1	-	14	22	17	9	6	9	5	1	4	
01 (旭)	13	-	-	3	3	3	1	-	2	1	-	-	
02 (中央)	8	-	-	1	1	-	1	-	1	1	1	2	
03 (潮江)	-	-	-	-	-	-	-	-	-	-	-	-	
04 (朝倉)	8	-	-	3	3	1	-	-	-	-	-	1	
05 (鴨田)	2	X	X	X	X	X	X	X	X	X	X	X	
06 (初月)	2	X	X	X	X	X	X	X	X	X	X	X	
07 (秦)	1	X	X	X	X	X	X	X	X	X	X	X	
08 (一宮)	4	-	-	1	1	-	1	-	-	1	-	-	
09 (布師田)	1	X	X	X	X	X	X	X	X	X	X	X	
10 (高須)	2	X	X	X	X	X	X	X	X	X	X	X	
11 (五台山)	-	-	-	-	-	-	-	-	-	-	-	-	
12 (三里)	2	X	X	X	X	X	X	X	X	X	X	X	
13 (長浜)	2	X	X	X	X	X	X	X	X	X	X	X	
14 大津村	-	-	-	-	-	-	-	-	-	-	-	-	
15 介良村2-1	-	-	-	-	-	-	-	-	-	-	-	-	
16 鏡村	27	1	-	3	10	4	5	3	1	-	-	-	
17 土佐山村	14	-	-	-	1	5	1	3	4	-	-	-	
18 森山村	2	X	X	X	X	X	X	X	X	X	X	X	
19 弘岡上村	-	-	-	-	-	-	-	-	-	-	-	-	
20 弘岡中村	-	-	-	-	-	-	-	-	-	-	-	-	
21 弘岡下村	-	-	-	-	-	-	-	-	-	-	-	-	
22 西分村	-	-	-	-	-	-	-	-	-	-	-	-	
23 仁西村	-	-	-	-	-	-	-	-	-	-	-	-	
24 諸木村	-	-	-	-	-	-	-	-	-	-	-	-	
25 芳原村	-	-	-	-	-	-	-	-	-	-	-	-	
26 秋山村	-	-	-	-	-	-	-	-	-	-	-	-	
202 室戸市	8	1	-	1	3	-	1	1	1	-	-	-	
01 室戸町	1	X	X	X	X	X	X	X	X	X	X	X	
02 室戸岬町	-	-	-	-	-	-	-	-	-	-	-	-	
03 佐喜浜町	2	X	X	X	X	X	X	X	X	X	X	X	
04 吉良川町	3	1	-	-	1	-	-	1	-	-	-	-	
05 羽根村	2	X	X	X	X	X	X	X	X	X	X	X	
203 安芸市	33	-	1	5	3	7	5	6	3	2	1	-	
01 安芸町	10	-	1	3	1	1	1	1	-	1	1	-	
02 土居村	5	-	-	-	1	1	1	1	1	-	-	-	
03 井ノ口村	6	-	-	2	-	1	2	-	1	-	-	-	

4 林業経営体  
02 山林

(2) 保有山林面積規模別経営体数

地域等	計	保有山林 な	3ha未満	3～5ha	5～10	10～20	20～30	30～50	50～100	100～500	500～1,000	単位：経営体	
												1,000ha以上	-
04 畑山村	3	-	-	-	1	-	-	1	1	-	-	-	-
05 川北村	5	-	-	1	1	-	-	3	-	-	-	-	-
06 伊尾木村	1	X	X	X	X	X	X	X	X	X	X	X	X
07 東川村	2	X	X	X	X	X	X	X	X	X	X	X	X
08 赤野村	1	X	X	X	X	X	X	X	X	X	X	X	X
09 西川村	-	-	-	-	-	-	-	-	-	-	-	-	-
204 南国市	49	1	-	8	11	7	5	7	2	2	-	-	-
01 後免町	-	-	-	-	-	-	-	-	-	-	-	-	-
02 上倉村	12	-	-	1	4	3	1	2	1	-	-	-	-
03 瓶岩村	11	-	-	2	2	1	2	3	2	1	-	-	-
04 久礼田村	2	X	X	X	X	X	X	X	X	X	X	X	X
05 国府村	-	-	-	-	-	-	-	-	-	-	-	-	-
06 長岡村	5	-	-	1	3	-	-	-	-	1	-	-	-
07 大篠村	6	1	-	1	1	2	-	-	2	-	-	-	-
08 三和村	1	X	X	X	X	X	X	X	X	X	X	X	X
09 稲生村	-	-	-	-	-	-	-	-	-	-	-	-	-
10 十市村	1	X	X	X	X	X	X	X	X	X	X	X	X
11 日章村	4	-	-	2	1	-	1	-	-	-	-	-	-
12 前浜村	-	-	-	-	-	-	-	-	-	-	-	-	-
13 岡豊村	6	-	-	2	-	1	1	-	1	-	-	-	-
14 野田村	1	X	X	X	X	X	X	X	X	X	X	X	X
15 岩村2-1	-	-	-	-	-	-	-	-	-	-	-	-	-
16 介良村2-2	-	-	-	-	-	-	-	-	-	-	-	-	-
205 土佐市	21	-	-	7	4	7	2	1	1	-	-	-	-
01 高岡町	1	X	X	X	X	X	X	X	X	X	X	X	X
02 戸波村	6	X	X	X	X	X	X	X	X	X	X	X	X
03 北原村	14	-	-	3	4	5	2	-	-	-	-	-	-
04 波介村	-	-	-	-	-	-	-	-	-	-	-	-	-
05 蓮池村	-	-	-	-	-	-	-	-	-	-	-	-	-
06 高石村	-	-	-	-	-	-	-	-	-	-	-	-	-
07 宇佐町	-	-	-	-	-	-	-	-	-	-	-	-	-
08 新居村	-	-	-	-	-	-	-	-	-	-	-	-	-
206 須崎市	22	-	-	5	5	2	2	4	-	1	-	-	-
01 須崎町	11	-	-	2	1	3	1	3	-	1	-	-	-
02 浦ノ内村	4	-	-	1	1	1	-	-	-	-	-	-	-
03 多ノ郷村	3	-	-	2	1	1	-	-	-	-	-	-	-
04 吾桑村	2	X	X	X	X	X	X	X	X	X	X	X	X
05 上分村	2	X	X	X	X	X	X	X	X	X	X	X	X







4 林業経営体  
02 山林

(2) 保有山林面積規模別経営体数

地域等	計	保有山林 な	3ha未満	3～5ha	5～10	10～20	20～30	30～50	50～100	100～500	500～1,000	1,000ha以上	単位：経営体
01 東豊永村	33	-	-	5	11	8	3	5	1	-	-	-	-
02 西豊永村	12	-	-	1	4	5	1	-	1	-	-	-	-
03 大杉村	23	1	-	2	5	5	3	2	3	1	1	1	-
04 天坪村2-1	3	-	-	-	3	-	-	-	-	-	-	-	-
363 土佐町	94	2	3	9	17	30	16	10	3	2	1	1	1
01 森村	36	-	3	2	9	11	4	3	3	-	1	1	-
02 地藏寺村	40	-	-	4	7	14	10	3	-	2	-	-	-
03 田井村	17	X	X	X	X	X	X	X	X	X	X	X	X
04 吉野村2-2	1	X	X	X	X	X	X	X	X	X	X	X	X
364 大川村	16	-	1	-	6	2	-	4	1	2	-	-	-
386 いの町	78	1	-	13	10	22	15	6	5	4	1	1	1
01 伊野町	1	X	X	X	X	X	X	X	X	X	X	X	X
02 八田村	-	-	-	-	-	-	-	-	-	-	-	-	-
03 宇治村	2	X	X	X	X	X	X	X	X	X	X	X	X
04 川内村	3	-	-	1	-	-	-	1	-	1	-	-	-
05 神谷村	5	-	-	2	1	1	1	-	-	-	-	-	-
06 三瀬村	2	X	X	X	X	X	X	X	X	X	X	X	X
07 小川村	11	-	-	1	2	3	3	-	-	2	-	-	-
08 清水村	5	-	-	2	-	2	-	1	-	-	-	-	-
09 上八川村	34	1	-	5	5	12	7	1	2	1	-	-	-
10 下八川村	2	X	X	X	X	X	X	X	X	X	X	X	X
11 本川村	13	-	-	1	1	3	2	3	2	-	1	1	-
387 仁淀川町	71	2	2	10	17	19	5	7	6	2	1	1	-
01 池川町	28	2	-	1	8	5	3	5	3	1	-	-	-
02 大崎村	12	-	-	4	2	5	-	-	-	1	-	-	-
03 名野川村	11	-	2	3	3	1	1	-	1	-	-	-	-
04 別府村2-2	2	X	X	X	X	X	X	X	X	X	X	X	X
05 別府村2-1	9	X	X	X	X	X	X	X	X	X	X	X	X
06 長者村2-1	9	-	-	-	2	3	-	2	1	-	1	-	-
401 中土佐町	37	-	-	5	5	10	7	4	3	2	1	1	-
01 久礼町	5	-	-	-	-	1	2	-	-	1	1	-	-
02 上ノ加江町	8	-	-	3	3	1	-	1	-	-	-	-	-
03 大野原村	24	-	-	2	2	8	5	3	3	1	-	-	-
402 佐川町	32	1	1	9	10	7	1	1	1	1	-	-	-
01 佐川町	11	1	-	6	-	3	-	-	-	1	-	-	-
02 尾川村2-1	8	-	-	-	3	3	-	1	1	-	-	-	-
03 斗賀野村	7	-	1	-	5	-	1	-	-	-	-	-	-
04 黒岩村2-1	4	X	X	X	X	X	X	X	X	X	X	X	X

4 林業経営体  
02 山林

(2) 保有山林面積規模別経営体数

地域等	計	保有山林 な	3ha未満	3～5ha	5～10	10～20	20～30	30～50	50～100	100～500	500～1,000	1,000ha以上	単位：経営体
05 加茂村2-1	2	X	X	X	X	X	X	X	X	X	X	X	X
403 越知町	12	-	-	4	5	1	-	2	1	-	-	-	-
01 越知町	3	-	-	1	1	1	-	-	1	-	-	-	-
02 大桐村	-	-	-	-	-	-	-	-	-	-	-	-	-
03 横畠村	3	-	-	1	2	-	-	-	-	-	-	-	-
04 尾川村2-2	1	X	X	X	X	X	X	X	X	X	X	X	X
05 明治村	3	-	-	1	2	-	-	-	-	-	-	-	-
06 長者村2-2	-	-	-	-	-	-	-	-	-	-	-	-	-
07 黒岩村2-2	2	X	X	X	X	X	X	X	X	X	X	X	X
405 榑原町	489	1	-	91	128	151	60	32	21	5	-	-	-
410 日高村	15	-	-	5	3	4	2	1	-	-	-	-	-
01 日下村	9	-	-	4	1	3	1	-	-	-	-	-	-
02 能津村	5	X	X	X	X	X	X	X	X	X	X	X	X
03 加茂村2-2	1	X	X	X	X	X	X	X	X	X	X	X	X
411 津野町	138	-	-	23	37	35	14	19	4	5	1	-	-
01 東津野村	121	-	-	17	33	34	12	17	4	4	-	-	-
02 上半山村	10	-	-	4	3	1	2	-	-	-	-	-	-
03 下半山村	7	-	-	2	1	-	-	2	-	1	1	-	-
412 四万十町	260	5	1	52	81	66	25	18	9	2	-	-	1
01 窪川町	60	-	1	14	26	11	2	3	2	-	-	-	1
02 松葉川村	22	-	-	8	5	7	-	1	-	1	-	-	-
03 仁井田村	15	X	X	X	X	X	X	X	X	X	X	X	X
04 東又村	24	-	-	3	11	5	5	-	-	-	-	-	-
05 興津村	2	X	X	X	X	X	X	X	X	X	X	X	X
06 大正町	42	1	-	5	7	8	7	8	5	1	-	-	-
07 昭和村	59	2	-	12	19	18	5	2	1	-	-	-	-
08 十川村	36	-	-	3	8	16	5	3	1	-	-	-	-
424 大月町	14	-	-	2	4	6	-	2	-	-	-	-	-
01 奥内村	7	-	-	1	1	3	-	2	-	-	-	-	-
02 月灘村	7	-	-	1	3	3	-	-	-	-	-	-	-
427 三原村	46	1	-	8	16	13	3	2	1	1	-	-	1
428 黒潮町	30	-	-	5	10	4	5	3	2	-	1	-	-
01 佐賀町	24	-	-	2	8	4	5	3	1	-	-	-	-
02 白田川村2-2	-	-	-	-	-	-	-	-	-	-	-	-	-
03 大方町2-1	4	X	X	X	X	X	X	X	X	X	X	X	X
04 白田川村2-1	2	X	X	X	X	X	X	X	X	X	X	X	X

4 林業経営体  
02 山林

(3) 保有山林面積規模別面積

単位：a

地域等	計	3ha未満	3～5ha	5～10	10～20	20～30	30～50	50～100	100～500	500～1,000	1,000ha以上
39 高知県	9,676,681	1,160	131,335	355,808	719,006	550,423	650,261	736,580	1,244,280	801,602	4,486,226
201 高知市	3,685,573	-	5,476	14,762	19,869	21,004	20,600	55,174	159,897	90,000	3,298,791
01 (旭)	51,114	-	1,434	1,712	3,600	2,140	-	12,228	30,000	-	-
02 (中央)	1,122,477	-	410	832	-	2,664	-	7,446	39,800	90,000	981,325
03 (潮江)	-	-	-	-	-	-	-	-	-	-	-
04 (朝倉)	2,061,416	-	1,100	1,850	1,000	-	-	-	-	-	2,057,466
05 (鴨田)	X	X	X	X	X	X	X	X	X	X	X
06 (初月)	X	X	X	X	X	X	X	X	X	X	X
07 (秦)	X	X	X	X	X	X	X	X	X	X	X
08 (一宮)	24,617	-	300	800	-	2,300	-	-	21,217	-	-
09 (布師田)	X	X	X	X	X	X	X	X	X	X	X
10 (高須)	X	X	X	X	X	X	X	X	X	X	X
11 (五台山)	-	-	-	-	-	-	-	-	-	-	-
12 (三里)	X	X	X	X	X	X	X	X	X	X	X
13 (長浜)	X	X	X	X	X	X	X	X	X	X	X
14 大津村	-	-	-	-	-	-	-	-	-	-	-
15 介良村2-1	-	-	-	-	-	-	-	-	-	-	-
16 鏡村	39,367	-	1,245	6,933	5,689	11,000	9,500	5,000	-	-	-
17 土佐山村	45,580	-	-	700	5,380	2,900	11,100	25,500	-	-	-
18 森山村	X	X	X	X	X	X	X	X	X	X	X
19 弘岡上村	-	-	-	-	-	-	-	-	-	-	-
20 弘岡中村	-	-	-	-	-	-	-	-	-	-	-
21 弘岡下村	-	-	-	-	-	-	-	-	-	-	-
22 西分村	-	-	-	-	-	-	-	-	-	-	-
23 仁西村	-	-	-	-	-	-	-	-	-	-	-
24 諸木村	-	-	-	-	-	-	-	-	-	-	-
25 芳原村	-	-	-	-	-	-	-	-	-	-	-
26 秋山村	-	-	-	-	-	-	-	-	-	-	-
202 室戸市	16,010	X	460	1,550	-	2,000	4,000	8,000	-	X	X
01 室戸町	X	X	X	X	X	X	X	X	X	X	X
02 室戸岬町	4,500	-	-	500	-	-	4,000	-	-	-	-
03 佐喜浜町	X	X	X	X	X	X	X	X	X	X	X
04 吉良川町	X	X	X	X	X	X	X	X	X	X	X
05 羽根村	145,709	75	1,781	1,732	8,800	11,005	19,200	17,500	31,000	54,616	-
203 安芸市	73,777	75	1,081	600	1,000	2,405	3,000	-	11,000	54,616	-
01 安芸町	12,230	-	-	530	1,200	2,500	3,000	5,000	-	-	-
02 土居村	11,300	-	700	-	1,600	4,000	-	5,000	-	-	-
03 井ノ口村	-	-	-	-	-	-	-	-	-	-	-



4 林業経営体  
02 山林

(3) 保有山林面積規模別面積

地域等	計	3 ha未満	3 ～ 5 ha	5 ～ 10	10 ～ 20	20 ～ 30	30 ～ 50	50 ～ 100	100 ～ 500	500～1,000	1,000ha以上	単位：a												
												234,710	4,220	2,897	17,916	17,500	6,850	42,700	142,327	-	-	-	-	
208 宿毛市	234,710	300	4,220	2,897	17,916	17,500	6,850	42,700	142,327	-	-	-	-	-	-	-	-	-	-	-	-	-	-	-
01 宿毛町	102,230	70	620	1,848	7,797	8,400	3,000	14,900	65,595	-	-	-	-	-	-	-	-	-	-	-	-	-	-	-
02 小筑紫村	36,460	-	463	-	1,463	2,034	-	14,500	18,000	-	-	-	-	-	-	-	-	-	-	-	-	-	-	-
03 橋上村	79,941	-	710	1,049	2,300	-	3,850	13,300	58,732	-	-	-	-	-	-	-	-	-	-	-	-	-	-	-
04 山奈村	6,387	230	1,457	-	2,500	2,200	-	-	-	-	-	-	-	-	-	-	-	-	-	-	-	-	-	-
05 平田村	9,692	-	970	-	3,856	4,866	-	-	-	-	-	-	-	-	-	-	-	-	-	-	-	-	-	-
06 沖ノ島村	-	-	-	-	-	-	-	-	-	-	-	-	-	-	-	-	-	-	-	-	-	-	-	-
209 土佐清水市	151,476	-	-	2,549	1,500	2,000	7,400	12,000	39,398	86,629	-	-	-	-	-	-	-	-	-	-	-	-	-	-
01 清水町	5,600	-	-	1,700	-	-	3,900	-	-	-	-	-	-	-	-	-	-	-	-	-	-	-	-	-
02 三崎町	-	-	-	-	-	-	-	-	-	-	-	-	-	-	-	-	-	-	-	-	-	-	-	-
03 伊豆田村	9,849	-	-	849	-	2,000	-	7,000	-	-	-	-	-	-	-	-	-	-	-	-	-	-	-	-
04 下川口村	136,027	-	-	-	1,500	-	3,500	5,000	39,398	86,629	-	-	-	-	-	-	-	-	-	-	-	-	-	-
210 四万十市	713,783	50	8,035	27,378	64,593	53,022	40,566	74,084	146,479	-	299,576	-	-	-	-	-	-	-	-	-	-	-	-	-
01 中村町	300,926	-	350	1,000	-	-	-	-	-	-	-	-	-	-	-	-	-	-	-	-	-	-	-	-
02 下田町	-	-	-	-	-	-	-	-	-	-	-	-	-	-	-	-	-	-	-	-	-	-	-	-
03 東山村	X	X	X	X	X	X	X	X	X	X	X	X	X	X	X	X	X	X	X	X	X	X	X	X
04 藤岡村	18,730	-	1,630	-	-	7,100	-	-	10,000	-	-	-	-	-	-	-	-	-	-	-	-	-	-	-
05 富山村	46,541	-	-	720	2,821	-	6,500	7,000	29,500	-	-	-	-	-	-	-	-	-	-	-	-	-	-	-
06 大川筋村	750	50	700	-	-	-	-	-	-	-	-	-	-	-	-	-	-	-	-	-	-	-	-	-
07 後川村	4,130	-	-	1,000	1,130	2,000	-	-	-	-	-	-	-	-	-	-	-	-	-	-	-	-	-	-
08 八束村	5,712	-	312	900	-	4,500	-	-	-	-	-	-	-	-	-	-	-	-	-	-	-	-	-	-
09 中筋村	X	X	X	X	X	X	X	X	X	X	X	X	X	X	X	X	X	X	X	X	X	X	X	X
10 東中筋村	2,147	-	736	1,411	-	-	-	-	-	-	-	-	-	-	-	-	-	-	-	-	-	-	-	-
11 具同村	8,900	-	-	900	-	-	3,000	5,000	-	-	-	-	-	-	-	-	-	-	-	-	-	-	-	-
12 大方町2-2	-	-	-	-	-	-	-	-	-	-	-	-	-	-	-	-	-	-	-	-	-	-	-	-
13 江川崎村	76,739	-	1,470	2,350	8,680	4,500	-	6,000	53,739	-	-	-	-	-	-	-	-	-	-	-	-	-	-	-
14 津大村	245,858	-	2,537	18,397	49,612	34,922	31,066	56,084	53,240	-	-	-	-	-	-	-	-	-	-	-	-	-	-	-
211 香南市	164,912	-	1,802	7,024	4,542	6,500	9,000	10,247	41,200	84,597	-	-	-	-	-	-	-	-	-	-	-	-	-	-
01 赤岡町	X	X	X	X	X	X	X	X	X	X	X	X	X	X	X	X	X	X	X	X	X	X	X	X
02 岸本町	-	-	-	-	-	-	-	-	-	-	-	-	-	-	-	-	-	-	-	-	-	-	-	-
03 徳王子村	-	-	-	-	-	-	-	-	-	-	-	-	-	-	-	-	-	-	-	-	-	-	-	-
04 山南村	X	X	X	X	X	X	X	X	X	X	X	X	X	X	X	X	X	X	X	X	X	X	X	X
05 山北村	X	X	X	X	X	X	X	X	X	X	X	X	X	X	X	X	X	X	X	X	X	X	X	X
06 東川村3-1	X	X	X	X	X	X	X	X	X	X	X	X	X	X	X	X	X	X	X	X	X	X	X	X
07 西川村2-1	2,530	-	-	1,530	1,000	-	-	-	-	-	-	-	-	-	-	-	-	-	-	-	-	-	-	-
08 野市町	14,071	-	300	524	-	-	3,000	10,247	-	-	-	-	-	-	-	-	-	-	-	-	-	-	-	-
09 春奈村	X	X	X	X	X	X	X	X	X	X	X	X	X	X	X	X	X	X	X	X	X	X	X	X
10 富家村	-	-	-	-	-	-	-	-	-	-	-	-	-	-	-	-	-	-	-	-	-	-	-	-





4 林業経営体  
02 山林

(3) 保有山林面積規模別面積

単位：a

地域等	計	3ha未満	3～5ha	5～10	10～20	20～30	30～50	50～100	100～500	500～1,000	1,000ha以上
01 東豊永村	48,834	-	1,789	7,185	9,460	6,500	16,600	7,300	-	-	-
02 西豊永村	16,967	-	380	2,575	6,612	2,400	-	5,000	-	-	-
03 大杉村	158,610	-	831	2,978	5,820	7,378	6,000	20,906	48,100	66,597	-
04 天坪村2-1	1,780	-	-	1,780	-	-	-	-	-	-	-
363 土佐町	671,623	220	3,309	10,168	38,284	37,454	35,880	19,779	20,030	60,599	445,900
01 森村	120,881	220	850	5,599	13,484	8,950	11,400	19,779	-	60,599	-
02 地藏寺村	77,913	-	1,430	4,069	18,300	23,104	10,980	-	20,030	-	-
03 田井村	X	X	X	X	X	X	X	X	X	X	X
04 吉野村2-2	X	X	X	X	X	X	X	X	X	X	X
364 大川村	88,236	60	-	4,015	3,120	-	14,336	7,861	58,844	-	-
386 いの町	423,132	-	4,486	6,349	29,892	34,557	20,718	28,978	93,000	50,000	155,152
01 伊野町	X	X	X	X	X	X	X	X	X	X	X
02 八田村	-	-	-	-	-	-	-	-	-	-	-
03 宇治村	X	X	X	X	X	X	X	X	X	X	X
04 川内村	23,300	-	300	-	-	-	3,000	-	20,000	-	-
05 神谷村	4,970	-	670	600	1,700	2,000	-	-	-	-	-
06 三瀬村	X	X	X	X	X	X	X	X	X	X	X
07 小川村	64,900	-	350	1,300	3,300	6,950	-	-	53,000	-	-
08 清水村	6,510	-	755	-	2,755	-	3,000	-	-	-	-
09 上八川村	70,788	-	1,650	3,032	16,764	15,342	3,000	11,000	20,000	-	-
10 下八川村	X	X	X	X	X	X	X	X	X	X	X
11 本川村	84,697	-	411	800	4,303	5,465	11,718	12,000	-	50,000	-
387 仁淀川町	204,492	280	3,316	11,371	22,460	11,406	24,500	34,900	40,688	55,571	-
01 池川町	75,620	-	400	5,090	6,400	6,030	17,000	15,700	25,000	-	-
02 大崎村	23,654	-	1,316	1,220	5,430	-	-	-	15,688	-	-
03 名野川村	14,971	280	950	2,261	1,500	2,980	-	7,000	-	-	-
04 別府村2-2	X	X	X	X	X	X	X	X	X	X	X
05 別府村2-1	X	X	X	X	X	X	X	X	X	X	X
06 長者村2-1	73,401	-	-	1,300	3,330	-	7,500	5,700	-	55,571	-
401 中土佐町	151,344	-	1,650	3,150	12,750	16,180	14,300	22,650	25,864	54,800	-
01 久礼町	75,694	-	-	-	1,100	4,930	-	-	14,864	54,800	-
02 上ノ加江町	7,050	-	950	2,100	1,000	-	3,000	-	-	-	-
03 大野原村	68,600	-	700	1,050	10,650	11,250	11,300	22,650	11,000	-	-
402 佐川町	42,983	50	3,406	5,830	9,580	2,000	3,000	5,000	14,117	-	-
01 佐川町	20,392	-	2,315	-	3,960	-	-	-	14,117	-	-
02 尾川村2-1	13,920	-	-	1,600	4,320	-	3,000	5,000	-	-	-
03 斗賀野村	5,280	50	-	3,230	-	2,000	-	-	-	-	-
04 黒岩村2-1	X	X	X	X	X	X	X	X	X	X	X

4 林業経営体  
02 山林

(3) 保有山林面積規模別面積

単位：a

地域等	計	3ha未満	3～5ha	5～10	10～20	20～30	30～50	50～100	100～500	500～1,000	1,000ha以上
05 加茂村2-1	X	X	X	X	X	X	X	X	X	X	X
403 越知町	23,639	-	2,601	5,900	8,500	6,638	-	-	-	-	-
01 越知町	8,438	-	500	1,300	-	6,638	-	-	-	-	-
02 大桐村	-	-	-	-	-	-	-	-	-	-	-
03 横昌村	2,701	-	601	2,100	-	-	-	-	-	-	-
04 尾川村2-2	X	X	X	X	X	X	X	X	X	X	X
05 明治村	3,200	-	700	2,500	-	-	-	-	-	-	-
06 長者村2-2	-	-	-	-	-	-	-	-	-	-	-
07 黒岩村2-2	X	X	X	X	X	X	X	X	X	X	X
405 樺原町	783,330	-	32,668	88,776	206,915	137,954	120,884	128,043	68,090	-	-
410 日高村	16,628	-	1,827	2,001	4,800	4,000	4,000	-	-	-	-
01 日下村	7,727	-	1,427	500	3,800	2,000	-	-	-	-	-
02 能津村	X	X	X	X	X	X	X	X	X	X	X
03 加茂村2-2	X	X	X	X	X	X	X	X	X	X	X
411 津野町	348,366	-	8,374	23,944	44,514	30,094	67,065	24,886	69,596	79,893	-
01 東津野村	237,645	-	6,190	21,292	43,014	25,994	59,523	24,886	56,746	-	-
02 上半山村	9,091	-	1,439	2,052	1,500	4,100	-	-	-	-	-
03 下半山村	101,630	-	745	600	-	-	7,542	-	12,850	79,893	-
412 四万十町	543,376	100	18,703	51,972	83,699	55,698	64,507	57,990	27,000	-	183,707
01 窪川町	241,010	100	4,756	14,939	12,861	4,400	10,247	10,000	-	-	183,707
02 松葉川村	28,826	-	3,006	3,620	7,700	-	3,500	-	11,000	-	-
03 仁井田村	X	X	X	X	X	X	X	X	X	X	X
04 東又村	25,661	-	1,002	6,618	6,741	11,300	-	-	-	-	-
05 興津村	X	X	X	X	X	X	X	X	X	X	X
06 大正町	113,306	-	1,650	4,590	11,245	15,120	28,711	35,990	16,000	-	-
07 昭和村	64,561	-	4,519	13,486	22,570	10,486	7,200	6,300	-	-	-
08 十川村	58,155	-	1,100	5,532	21,582	12,392	11,849	5,700	-	-	-
424 大月町	17,547	-	600	2,300	7,347	-	7,300	-	-	-	-
01 奥内村	11,647	-	300	500	3,547	-	7,300	-	-	-	-
02 月灘村	5,900	-	300	1,800	3,800	-	-	-	-	-	-
427 三原村	175,381	-	2,665	11,328	17,744	6,924	6,000	7,620	20,000	-	103,100
428 黒潮町	109,275	-	1,600	6,155	4,077	11,188	9,710	14,345	-	62,200	-
01 佐賀町	100,630	-	700	4,755	4,077	11,188	9,710	8,000	-	62,200	-
02 白田川村2-2	-	-	-	-	-	-	-	-	-	-	-
03 大方町2-1	X	X	X	X	X	X	X	X	X	X	X
04 白田川村2-1	X	X	X	X	X	X	X	X	X	X	X

4 林業経営体  
03 労働力

(1) 林業従事日数別経営者・役員等数(世帯員を含む)

地域等	男女計										男										女												
	計	男					女					計	男					女					計	男					女				
		1～29日	30～59	60～99	100～149	150～199	200～249	250日以上	1～29日	30～59	60～99		100～149	150～199	200～249	250日以上	1～29日	30～59	60～99	100～149	150～199	200～249		250日以上	1～29日	30～59	60～99	100～149	150～199	200～249	250日以上		
39 高知県	3,499	2,495	385	97	129	82	165	146	3,108	2,186	361	85	116	74	150	136	391	309	24	12	13	8	15	10									
201 高知市	190	119	8	5	3	34	19	2	173	108	7	5	3	31	17	2	17	11	1	-	-	3	2	-									
01 (旭)	37	19	1	2	-	-	15	-	34	17	-	2	-	-	15	-	3	2	1	-	-	-	-	-									
02 (中央)	26	5	-	1	-	16	4	-	21	5	-	1	-	13	2	-	5	-	-	-	-	3	2	-									
03 (潮江)	-	-	-	-	-	-	-	-	-	-	-	-	-	-	-	-	-	-	-	-	-	-	-	-									
04 (朝倉)	15	14	-	1	-	-	-	-	14	13	-	1	-	-	-	-	1	1	-	-	-	-	-	-									
05 (鴨田)	X	X	X	X	X	X	X	X	X	X	X	X	X	X	X	X	X	X	X	X	X	X	X	X									
06 (初月)	X	X	X	X	X	X	X	X	X	X	X	X	X	X	X	X	X	X	X	X	X	X	X	X									
07 (秦)	X	X	X	X	X	X	X	X	X	X	X	X	X	X	X	X	X	X	X	X	X	X	X	X									
08 (一宮)	7	5	-	-	2	-	-	-	7	5	-	2	-	-	-	-	-	-	-	-	-	-	-	-									
09 (布師田)	X	X	X	X	X	X	X	X	X	X	X	X	X	X	X	X	X	X	X	X	X	X	X	X									
10 (高須)	X	X	X	X	X	X	X	X	X	X	X	X	X	X	X	X	X	X	X	X	X	X	X	X									
11 (五台山)	-	-	-	-	-	-	-	-	-	-	-	-	-	-	-	-	-	-	-	-	-	-	-	-									
12 (三里)	X	X	X	X	X	X	X	X	X	X	X	X	X	X	X	X	X	X	X	X	X	X	X	X									
13 (長浜)	X	X	X	X	X	X	X	X	X	X	X	X	X	X	X	X	X	X	X	X	X	X	X	X									
14 大津村	-	-	-	-	-	-	-	-	-	-	-	-	-	-	-	-	-	-	-	-	-	-	-	-									
15 介良村2-1	-	-	-	-	-	-	-	-	-	-	-	-	-	-	-	-	-	-	-	-	-	-	-	-									
16 鏡村	44	40	3	1	-	-	-	-	39	35	3	1	-	-	-	-	5	5	-	-	-	-	-	-									
17 土佐山村	23	22	-	-	1	-	-	-	22	21	-	1	-	-	-	-	1	1	-	-	-	-	-	-									
18 森山村	X	X	X	X	X	X	X	X	X	X	X	X	X	X	X	X	X	X	X	X	X	X	X	X									
19 弘岡上村	-	-	-	-	-	-	-	-	-	-	-	-	-	-	-	-	-	-	-	-	-	-	-	-									
20 弘岡中村	-	-	-	-	-	-	-	-	-	-	-	-	-	-	-	-	-	-	-	-	-	-	-	-									
21 弘岡下村	-	-	-	-	-	-	-	-	-	-	-	-	-	-	-	-	-	-	-	-	-	-	-	-									
22 西分村	-	-	-	-	-	-	-	-	-	-	-	-	-	-	-	-	-	-	-	-	-	-	-	-									
23 仁西村	-	-	-	-	-	-	-	-	-	-	-	-	-	-	-	-	-	-	-	-	-	-	-	-									
24 諸木村	-	-	-	-	-	-	-	-	-	-	-	-	-	-	-	-	-	-	-	-	-	-	-	-									
25 芳原村	-	-	-	-	-	-	-	-	-	-	-	-	-	-	-	-	-	-	-	-	-	-	-	-									
26 秋山村	-	-	-	-	-	-	-	-	-	-	-	-	-	-	-	-	-	-	-	-	-	-	-	-									
202 室戸市	9	7	1	-	-	1	-	-	9	7	1	-	-	1	-	-	-	-	-	-	-	-	-	-									
01 室戸町	X	X	X	X	X	X	X	X	X	X	X	X	X	X	X	X	X	X	X	X	X	X	X	X									
02 室戸岬町	-	-	-	-	-	-	-	-	-	-	-	-	-	-	-	-	-	-	-	-	-	-	-	-									
03 佐喜浜町	X	X	X	X	X	X	X	X	X	X	X	X	X	X	X	X	X	X	X	X	X	X	X	X									
04 吉良川町	3	3	-	-	-	-	-	-	3	3	-	-	-	-	-	-	-	-	-	-	-	-	-	-									
05 羽根村	X	X	X	X	X	X	X	X	X	X	X	X	X	X	X	X	X	X	X	X	X	X	X	X									
203 安芸市	56	49	1	-	-	-	5	1	54	47	1	-	-	-	-	1	2	2	-	-	-	-	-	-									
01 安芸町	13	8	-	-	-	-	4	1	12	7	-	-	-	-	-	4	1	1	-	-	-	-	-	-									
02 土居村	6	5	1	-	-	-	-	-	5	4	1	-	-	-	-	-	1	1	-	-	-	-	-	-									
03 井ノ口村	15	15	-	-	-	-	-	-	15	15	-	-	-	-	-	-	-	-	-	-	-	-	-	-									

単位：人

4 林業経営体  
03 労働力

(1) 林業従事日数別経営者・役員等数(世帯員を含む)

地域等	男女計										男										女									
	計		1～29日	30～59	60～99	100～149	150～199	200～249	250日以上	計	1～29日	30～59	60～99	100～149	150～199	200～249	250日以上	計	1～29日	30～59	60～99	100～149	150～199	200～249	250日以上					
	04 畑山村	12	12	-	-	-	-	-	-	12	12	-	-	-	-	-	-	-	-	-	-	-	-	-	-	-				
05 川北村	5	4	-	-	-	-	-	1	-	-	-	-	-	-	-	-	-	-	-	-	-	-	-	-	-					
06 伊尾木村	X	X	X	X	X	X	X	X	X	X	X	X	X	X	X	X	X	X	X	X	X	X	X	X	X					
07 東川村	X	X	X	X	X	X	X	X	X	X	X	X	X	X	X	X	X	X	X	X	X	X	X	X	X					
08 赤野村	X	X	X	X	X	X	X	X	X	X	X	X	X	X	X	X	X	X	X	X	X	X	X	X	X					
09 西川村	-	-	-	-	-	-	-	-	-	-	-	-	-	-	-	-	-	-	-	-	-	-	-	-	-					
204 南国市	69	48	4	4	3	2	2	6	57	42	3	4	1	2	2	3	12	6	1	-	2	-	-	-	3					
01 後免町	-	-	-	-	-	-	-	-	-	-	-	-	-	-	-	-	-	-	-	-	-	-	-	-	-					
02 上倉村	14	10	1	1	2	-	-	-	12	9	1	1	1	-	-	-	2	1	-	-	1	-	-	-	-					
03 瓶岩村	17	12	2	2	1	-	-	-	13	10	1	2	X	X	X	X	4	2	1	-	1	-	-	-	-					
04 久礼田村	X	X	X	X	X	X	X	X	X	X	X	X	X	X	X	X	X	X	X	X	X	X	X	X	X					
05 国府村	-	-	-	-	-	-	-	-	-	-	-	-	-	-	-	-	-	-	-	-	-	-	-	-	-					
06 長岡村	9	7	-	-	-	2	-	-	8	6	-	-	-	2	-	-	1	1	-	-	-	-	-	-	-					
07 大篠村	12	4	-	-	-	-	2	6	9	4	-	-	-	-	2	3	3	-	-	-	-	-	-	-	3					
08 三和村	X	X	X	X	X	X	X	X	X	X	X	X	X	X	X	X	X	X	X	X	X	X	X	X	X					
09 稲生村	-	-	-	-	-	-	-	-	-	-	-	-	-	-	-	-	-	-	-	-	-	-	-	-	-					
10 十市村	X	X	X	X	X	X	X	X	X	X	X	X	X	X	X	X	X	X	X	X	X	X	X	X	X					
11 日章村	5	4	1	-	-	-	-	-	4	3	1	-	-	-	-	-	1	1	-	-	-	-	-	-	-					
12 前浜村	-	-	-	-	-	-	-	-	-	-	-	-	-	-	-	-	-	-	-	-	-	-	-	-	-					
13 岡豊村	7	6	-	1	-	-	-	-	6	5	-	1	-	-	-	-	1	1	-	-	-	-	-	-	-					
14 野田村	X	X	X	X	X	X	X	X	X	X	X	X	X	X	X	X	X	X	X	X	X	X	X	X	X					
15 岩村2-1	-	-	-	-	-	-	-	-	-	-	-	-	-	-	-	-	-	-	-	-	-	-	-	-	-					
16 介良村2-2	-	-	-	-	-	-	-	-	-	-	-	-	-	-	-	-	-	-	-	-	-	-	-	-	-					
205 土佐市	37	16	16	5	-	-	-	-	29	11	14	4	-	-	-	-	8	5	2	1	-	-	-	-	-					
01 高岡町	X	X	X	X	X	X	X	X	X	X	X	X	X	X	X	X	X	X	X	X	X	X	X	X	X					
02 戸波村	X	X	X	X	X	X	X	X	X	X	X	X	X	X	X	X	X	X	X	X	X	X	X	X	X					
03 北原村	24	5	14	5	-	-	-	-	20	3	13	4	-	-	-	-	4	2	1	1	-	-	-	-	-					
04 波介村	-	-	-	-	-	-	-	-	-	-	-	-	-	-	-	-	-	-	-	-	-	-	-	-	-					
05 蓮池村	-	-	-	-	-	-	-	-	-	-	-	-	-	-	-	-	-	-	-	-	-	-	-	-	-					
06 高石村	-	-	-	-	-	-	-	-	-	-	-	-	-	-	-	-	-	-	-	-	-	-	-	-	-					
07 宇佐町	-	-	-	-	-	-	-	-	-	-	-	-	-	-	-	-	-	-	-	-	-	-	-	-	-					
08 新居村	-	-	-	-	-	-	-	-	-	-	-	-	-	-	-	-	-	-	-	-	-	-	-	-	-					
206 須崎市	58	18	2	2	1	3	9	23	57	18	2	1	1	3	9	23	1	-	-	-	1	-	-	-	-					
01 須崎町	47	7	2	2	1	3	9	23	46	7	2	1	1	3	9	23	1	-	-	-	1	-	-	-	-					
02 浦ノ内村	4	4	-	-	-	-	-	-	4	4	-	-	-	-	-	-	-	-	-	-	-	-	-	-	-					
03 多ノ郷村	3	3	-	-	-	-	-	-	3	3	-	-	-	-	-	-	-	-	-	-	-	-	-	-	-					
04 吾桑村	X	X	X	X	X	X	X	X	X	X	X	X	X	X	X	X	X	X	X	X	X	X	X	X	X					
05 上分村	X	X	X	X	X	X	X	X	X	X	X	X	X	X	X	X	X	X	X	X	X	X	X	X	X					

単位：人

4 林業経営体  
03 労働力

(1) 林業従事日数別経営者・役員等数（世帯員を含む）

地域等	男女計										男										女										
	1～29日		30～59		60～99		100～149		150～199		200～249		250日以上		計		1～29日		30～59		60～99		100～149		150～199		200～249		250日以上		
	計		計		計		計		計		計		計		計		計		計		計		計		計		計		計		
208 宿毛市	84	57	4	2	4	2	4	2	9	6	76	50	4	2	3	2	9	6	8	7	1	1	1	1	1	1	1	1	1	1	
01 宿毛町	33	27	2	-	-	-	1	3	30	24	2	24	2	-	-	-	1	3	3	3	-	-	-	-	-	-	-	-	-	-	
02 小筑紫村	15	6	-	1	1	1	5	1	14	5	1	14	5	1	1	1	5	1	1	1	-	-	-	-	-	-	-	-	-	-	
03 橋上村	16	8	1	-	2	-	3	2	15	8	1	15	8	1	-	-	3	2	1	1	-	-	-	-	-	-	-	-	-	-	
04 山奈村	10	8	1	1	-	-	-	-	8	6	1	8	6	1	-	-	-	-	2	2	-	-	-	-	-	-	-	-	-	-	
05 平田村	10	8	-	-	1	1	-	-	9	7	-	9	7	-	-	1	1	-	1	1	-	-	-	-	-	-	-	-	-	-	
06 沖ノ島村	-	-	-	-	-	-	-	-	-	-	-	-	-	-	-	-	-	-	-	-	-	-	-	-	-	-	-	-	-	-	
209 土佐清水市	39	30	1	-	4	1	3	-	36	29	1	36	29	1	-	3	-	3	1	1	-	-	-	-	1	1	1	1	1	1	
01 清水町	6	3	-	-	-	1	2	-	5	3	-	5	3	-	-	2	-	1	1	-	-	-	-	-	1	1	-	-	-	-	
02 三崎町	-	-	-	-	-	-	-	-	-	-	-	-	-	-	-	-	-	-	-	-	-	-	-	-	-	-	-	-	-	-	
03 伊豆田村	3	2	1	-	-	-	-	-	2	1	1	2	1	-	-	-	-	-	1	1	-	-	-	-	-	-	-	-	-	-	
04 下川口村	30	25	-	-	4	-	1	-	29	25	-	29	25	-	3	-	1	-	1	1	-	-	-	-	1	1	-	-	-	-	
210 四万十市	237	196	13	4	17	2	3	2	206	169	13	4	13	2	3	2	3	2	31	27	-	-	-	-	-	-	-	-	-	-	
01 中村町	5	3	1	1	-	-	-	-	5	3	1	5	3	1	-	-	-	-	-	-	-	-	-	-	-	-	-	-	-	-	
02 下田町	-	-	-	-	-	-	-	-	-	-	-	-	-	-	-	-	-	-	-	-	-	-	-	-	-	-	-	-	-	-	
03 東山村	X	X	X	X	X	X	X	X	X	X	X	X	X	X	X	X	X	X	X	X	X	X	X	X	X	X	X	X	X	X	
04 蕨岡村	28	26	-	-	2	-	-	-	25	24	-	25	24	-	1	-	-	-	3	2	-	-	-	-	1	-	-	-	-	-	
05 富山村	11	8	-	-	1	-	1	1	11	8	-	11	8	-	1	-	1	1	1	1	-	-	-	-	-	-	-	-	-	-	
06 大川筋村	7	1	1	-	5	-	-	-	7	1	1	7	1	-	5	-	-	-	-	-	-	-	-	-	-	-	-	-	-	-	
07 後川村	4	4	-	-	-	-	-	-	4	4	-	4	4	-	-	-	-	-	-	-	-	-	-	-	-	-	-	-	-	-	
08 八束村	21	12	8	-	1	-	-	-	18	9	8	18	9	8	-	1	-	-	3	3	-	-	-	-	-	-	-	-	-	-	
09 中筋村	X	X	X	X	X	X	X	X	X	X	X	X	X	X	X	X	X	X	X	X	X	X	X	X	X	X	X	X	X	X	X
10 東中筋村	4	4	-	-	-	-	-	-	4	4	-	4	4	-	-	-	-	-	-	-	-	-	-	-	-	-	-	-	-	-	
11 具同村	3	3	-	-	-	-	-	-	3	3	-	3	3	-	-	-	-	-	-	-	-	-	-	-	-	-	-	-	-	-	
12 大方町 2-2	-	-	-	-	-	-	-	-	-	-	-	-	-	-	-	-	-	-	-	-	-	-	-	-	-	-	-	-	-	-	
13 江川崎村	24	16	1	2	3	-	1	1	18	11	1	18	11	2	2	-	1	1	6	5	-	-	-	-	-	-	-	-	-	-	
14 津大村	126	116	2	1	5	2	-	-	107	99	2	1	3	2	-	-	-	-	19	17	-	-	-	-	-	-	-	-	-	-	
211 香南市	35	28	1	5	1	-	-	-	30	24	1	4	1	-	-	-	-	-	5	4	-	-	-	-	-	-	-	-	-	-	
01 赤岡町	X	X	X	X	X	X	X	X	X	X	X	X	X	X	X	X	X	X	X	X	X	X	X	X	X	X	X	X	X	X	
02 岸本町	-	-	-	-	-	-	-	-	-	-	-	-	-	-	-	-	-	-	-	-	-	-	-	-	-	-	-	-	-	-	
03 徳王子村	-	-	-	-	-	-	-	-	-	-	-	-	-	-	-	-	-	-	-	-	-	-	-	-	-	-	-	-	-	-	
04 山南村	X	X	X	X	X	X	X	X	X	X	X	X	X	X	X	X	X	X	X	X	X	X	X	X	X	X	X	X	X	X	
05 山北村	X	X	X	X	X	X	X	X	X	X	X	X	X	X	X	X	X	X	X	X	X	X	X	X	X	X	X	X	X	X	
06 東川村 3-1	X	X	X	X	X	X	X	X	X	X	X	X	X	X	X	X	X	X	X	X	X	X	X	X	X	X	X	X	X	X	
07 西川村 2-1	3	3	-	-	-	-	-	-	2	2	-	2	2	-	-	-	-	-	1	1	-	-	-	-	-	-	-	-	-	-	
08 野市町	6	6	-	-	-	-	-	-	6	6	-	6	6	-	-	-	-	-	6	6	-	-	-	-	-	-	-	-	-	-	
09 香宗村	X	X	X	X	X	X	X	X	X	X	X	X	X	X	X	X	X	X	X	X	X	X	X	X	X	X	X	X	X	X	
10 富家村	-	-	-	-	-	-	-	-	-	-	-	-	-	-	-	-	-	-	-	-	-	-	-	-	-	-	-	-	-	-	

単位：人





4 林業経営体  
03 労働力

(1) 林業従事日数別経営者・役員等数(世帯員を含む)

地域等	男女計										男										女									
	計		1～29日	30～59	60～99	100～149	150～199	200～249	250日以上	計	1～29日	30～59	60～99	100～149	150～199	200～249	250日以上	計	1～29日	30～59	60～99	100～149	150～199	200～249	250日以上					
	計	1～29日	30～59	60～99	100～149	150～199	200～249	250日以上	計	1～29日	30～59	60～99	100～149	150～199	200～249	250日以上	計	1～29日	30～59	60～99	100～149	150～199	200～249	250日以上						
05 加茂村2-1	X	X	X	X	X	X	X	X	X	X	X	X	X	X	X	X	X	X	X	X	X	X	X	X	X					
403 越知町	45	44	-	-	-	1	-	-	41	40	-	-	-	1	-	-	4	4	-	-	-	-	-	-	-					
01 越知町	22	22	-	-	-	-	-	-	22	22	-	-	-	-	-	-	-	-	-	-	-	-	-	-	-					
02 大桐村	-	-	-	-	-	-	-	-	-	-	-	-	-	-	-	-	-	-	-	-	-	-	-	-	-					
03 横畠村	15	15	-	-	-	-	-	-	12	12	-	-	-	-	-	-	3	3	-	-	-	-	-	-	-					
04 尾川村2-2	X	X	X	X	X	X	X	X	X	X	X	X	X	X	X	X	X	X	X	X	X	X	X	X	X					
05 明治村	4	4	-	-	-	-	-	-	4	4	-	-	-	-	-	-	-	-	-	-	-	-	-	-	-					
06 長者村2-2	-	-	-	-	-	-	-	-	-	-	-	-	-	-	-	-	-	-	-	-	-	-	-	-	-					
07 黒岩村2-2	X	X	X	X	X	X	X	X	X	X	X	X	X	X	X	X	X	X	X	X	X	X	X	X	X					
405 榊原町	575	516	24	12	8	7	6	2	476	428	18	9	8	6	5	2	99	88	6	3	-	1	1	-	-					
410 日高村	35	35	-	-	-	-	-	-	34	34	-	-	-	-	-	-	1	1	-	-	-	-	-	-	-					
01 日下村	24	24	-	-	-	-	-	-	24	24	-	-	-	-	-	-	-	-	-	-	-	-	-	-	-					
02 能津村	X	X	X	X	X	X	X	X	X	X	X	X	X	X	X	X	X	X	X	X	X	X	X	X	X					
03 加茂村2-2	X	X	X	X	X	X	X	X	X	X	X	X	X	X	X	X	X	X	X	X	X	X	X	X	X					
411 津野町	202	118	10	6	39	-	3	26	185	104	10	6	38	-	3	24	17	14	-	-	1	-	-	-	2					
01 東津野村	183	101	9	5	39	-	3	26	167	88	9	5	38	-	3	24	16	13	-	-	1	-	-	-	2					
02 上半山村	11	9	1	1	-	-	-	-	10	8	1	1	-	-	-	-	1	1	-	-	-	-	-	-	-					
03 下半山村	8	8	-	-	-	-	-	-	8	8	-	-	-	-	-	-	-	-	-	-	-	-	-	-	-					
412 四万十町	390	307	59	3	1	-	18	2	343	272	49	2	1	-	17	2	47	35	10	1	-	-	1	-	-					
01 窪川町	65	62	1	1	1	-	-	-	64	61	1	1	1	-	-	-	1	1	-	-	-	-	-	-	-					
02 松葉川村	67	20	47	-	-	-	-	-	53	16	37	-	-	-	-	-	14	4	10	-	-	-	-	-	-					
03 仁井田村	X	X	X	X	X	X	X	X	X	X	X	X	X	X	X	X	X	X	X	X	X	X	X	X	X					
04 東又村	60	59	1	-	-	-	-	-	50	49	1	-	-	-	-	-	10	10	-	-	-	-	-	-	-					
05 興津村	X	X	X	X	X	X	X	X	X	X	X	X	X	X	X	X	X	X	X	X	X	X	X	X	X					
06 大正町	47	37	4	-	-	-	5	1	39	29	4	-	-	-	5	1	8	8	-	-	-	-	-	-	-					
07 昭和村	86	78	2	-	-	-	6	-	80	72	2	-	-	-	6	-	6	6	-	-	-	-	-	-	-					
08 十川村	46	36	4	2	-	-	4	-	40	31	4	1	-	-	4	-	6	5	-	1	-	-	-	-						
424 大月町	20	9	1	-	-	-	7	3	19	8	1	-	-	-	7	3	1	1	-	-	-	-	-	-	-					
01 奥内村	13	4	1	-	-	-	7	1	13	4	1	-	-	-	7	1	-	-	-	-	-	-	-	-	-					
02 月灘村	7	5	-	-	-	-	2	6	4	4	-	-	-	-	2	2	1	1	-	-	-	-	-	-	-					
427 三原村	50	44	1	1	1	-	2	1	46	40	1	1	1	-	2	1	4	4	-	-	-	-	-	-	-					
428 黒潮町	106	102	2	-	-	-	1	1	103	99	2	-	-	-	1	1	3	3	-	-	-	-	-	-	-					
01 佐賀町	27	23	2	-	-	-	1	1	24	20	2	-	-	-	1	1	3	3	-	-	-	-	-	-	-					
02 白田川村2-2	-	-	-	-	-	-	-	-	-	-	-	-	-	-	-	-	-	-	-	-	-	-	-	-	-					
03 大方町2-1	X	X	X	X	X	X	X	X	X	X	X	X	X	X	X	X	X	X	X	X	X	X	X	X	X					
04 白田川村2-1	X	X	X	X	X	X	X	X	X	X	X	X	X	X	X	X	X	X	X	X	X	X	X	X	X					

単位：人



4 林業経営体  
03 労働力

(2) 雇用人者 (手伝い等を含む)

経営体数：経営体  
実人数：人

経営体数：経営体  
実人数：人  
のべ人日：人 日

地 域 等	計				男				女				計				男				女						
	雇 い 入 れ た 実 経 営 体 数	実 人 数	の べ 人 日	経 営 体 数	実 人 数	の べ 人 日	経 営 体 数	実 人 数	の べ 人 日	経 営 体 数	実 人 数	の べ 人 日	雇 い 入 れ た 実 経 営 体 数	実 人 数	の べ 人 日	経 営 体 数	実 人 数	の べ 人 日	経 営 体 数	実 人 数	の べ 人 日	雇 い 入 れ た 実 経 営 体 数	実 人 数	の べ 人 日	経 営 体 数	実 人 数	の べ 人 日
39 高知県	206	1,863	285,717	204	1,719	262,531	52	144	23,186	1,142	99	1,230	258,841	97	1,134	238,833	34	96	20,008								
201 高知市	15	108	17,707	15	98	16,181	4	10	1,526	82	6	84	17,314	6	77	15,862	3	7	1,452								
01 (旭)	2	16	3,975	2	16	3,975	-	-	-	14	1	14	3,930	1	14	3,930	-	-	-								
02 (中央)	2	10	1,500	2	5	650	2	5	850	9	2	9	1,460	2	5	650	2	4	810								
03 (潮江)	-	-	-	-	-	-	-	-	-	-	-	-	-	-	-	-	-	-	-								
04 (朝倉)	2	45	8,016	2	45	8,016	-	-	-	41	1	41	8,000	1	41	8,000	-	-	-								
05 (鴨田)	X	X	X	X	X	X	X	X	X	X	X	X	X	X	X	X	X	X	X								
06 (初月)	X	X	X	X	X	X	X	X	X	X	X	X	X	X	X	X	X	X	X								
07 (秦)	X	X	X	X	X	X	X	X	X	X	X	X	X	X	X	X	X	X	X								
08 (一宮)	2	3	50	2	3	50	-	-	-	-	-	-	-	-	-	-	-	-	-								
09 (布師田)	X	X	X	X	X	X	X	X	X	X	X	X	X	X	X	X	X	X	X								
10 (高須)	X	X	X	X	X	X	X	X	X	X	X	X	X	X	X	X	X	X	X								
11 (五台山)	-	-	-	-	-	-	-	-	-	-	-	-	-	-	-	-	-	-	-								
12 (三里)	X	X	X	X	X	X	X	X	X	X	X	X	X	X	X	X	X	X	X								
13 (長浜)	X	X	X	X	X	X	X	X	X	X	X	X	X	X	X	X	X	X	X								
14 大津村	-	-	-	-	-	-	-	-	-	-	-	-	-	-	-	-	-	-	-								
15 介良村 2-1	-	-	-	-	-	-	-	-	-	-	-	-	-	-	-	-	-	-	-								
16 鏡村	2	21	2,517	2	16	1,841	2	5	676	10	1	12	2,324	1	9	1,682	1	3	642								
17 土佐山村	2	3	34	2	3	34	-	-	-	-	-	-	-	-	-	-	-	-	-								
18 森山村	X	X	X	X	X	X	X	X	X	X	X	X	X	X	X	X	X	X	X								
19 弘岡上村	-	-	-	-	-	-	-	-	-	-	-	-	-	-	-	-	-	-	-								
20 弘岡中村	-	-	-	-	-	-	-	-	-	-	-	-	-	-	-	-	-	-	-								
21 弘岡下村	-	-	-	-	-	-	-	-	-	-	-	-	-	-	-	-	-	-	-								
22 西分村	-	-	-	-	-	-	-	-	-	-	-	-	-	-	-	-	-	-	-								
23 仁西村	-	-	-	-	-	-	-	-	-	-	-	-	-	-	-	-	-	-	-								
24 諸木村	-	-	-	-	-	-	-	-	-	-	-	-	-	-	-	-	-	-	-								
25 芳原村	-	-	-	-	-	-	-	-	-	-	-	-	-	-	-	-	-	-	-								
26 秋山村	-	-	-	-	-	-	-	-	-	-	-	-	-	-	-	-	-	-	-								
202 室戸市	2	39	8,000	2	38	7,990	1	1	10	34	2	34	7,680	2	34	7,680	-	-	-								
01 室戸町	X	X	X	X	X	X	X	X	X	X	X	X	X	X	X	X	X	X	X								
02 室戸岬町	-	-	-	-	-	-	-	-	-	-	-	-	-	-	-	-	-	-	-								
03 佐喜浜町	X	X	X	X	X	X	X	X	X	X	X	X	X	X	X	X	X	X	X								
04 吉良川町	1	30	6,230	1	30	6,230	-	-	-	27	1	27	5,930	1	27	5,930	-	-	-								
05 羽根村	X	X	X	X	X	X	X	X	X	X	X	X	X	X	X	X	X	X	X								
203 安芸市	9	33	3,676	9	33	3,676	-	-	-	15	3	12	2,804	3	12	2,804	-	-	-								
01 安芸町	3	15	2,202	3	15	2,202	-	-	-	10	2	7	1,554	2	7	1,554	-	-	-								
02 土居村	-	-	-	-	-	-	-	-	-	-	-	-	-	-	-	-	-	-	-								
03 井ノ口村	2	6	35	2	6	35	-	-	-	-	-	-	-	-	-	-	-	-	-								



4 林業経営体  
03 労働力

(2) 雇用人者 (手伝い等を含む)

(3) 常雇

経営体数：経営体  
実人数：人  
のべ人日：人 日

地域等	計						男						女						
	雇入れた 実経営 体数		実人数		のべ人日		経営 体数		実人数		のべ人日		経営 体数		実人数		のべ人日		
208 宿毛市	12	155	21,625	12	138	18,262	3	17	3,363	71	8	65	12,068	8	60	10,876	2	5	1,192
01 宿毛町	5	103	15,513	5	96	14,150	2	7	1,363	48	4	46	8,481	4	41	7,289	2	5	1,192
02 小筑紫村	2	16	2,099	2	16	2,099	-	-	-	7	1	8	1,724	1	8	1,724	-	-	-
03 橋上村	3	20	3,355	3	10	1,355	1	10	2,000	15	2	5	1,220	2	5	1,220	-	-	-
04 山奈村	1	10	15	1	10	15	-	-	-	-	-	-	-	-	-	-	-	-	-
05 平田村	1	6	643	1	6	643	-	-	-	1	1	6	643	1	6	643	-	-	-
06 沖ノ島村	-	-	-	-	-	-	-	-	-	-	-	-	-	-	-	-	-	-	-
209 土佐清水市	2	38	6,974	2	38	6,974	-	-	-	38	2	38	6,974	2	38	6,974	-	-	-
01 清水町	2	38	6,974	2	38	6,974	-	-	-	38	2	38	6,974	2	38	6,974	-	-	-
02 三崎町	-	-	-	-	-	-	-	-	-	-	-	-	-	-	-	-	-	-	-
03 伊豆田村	-	-	-	-	-	-	-	-	-	-	-	-	-	-	-	-	-	-	-
04 下川口村	-	-	-	-	-	-	-	-	-	-	-	-	-	-	-	-	-	-	-
210 四万十市	19	203	22,549	18	192	21,264	6	11	1,285	74	12	100	19,903	11	94	18,663	4	6	1,240
01 中村町	2	14	1,420	2	13	1,410	1	1	10	9	2	12	1,380	2	12	1,380	-	-	-
02 下田町	-	-	-	-	-	-	-	-	-	-	-	-	-	-	-	-	-	-	-
03 東山村	X	X	X	X	X	X	X	X	X	X	X	X	X	X	X	X	X	X	X
04 藤岡村	3	22	1,165	3	22	1,165	-	-	-	4	1	4	1,080	1	4	1,080	-	-	-
05 富山村	3	13	2,738	3	12	2,562	1	1	176	11	2	11	2,628	2	10	2,452	1	1	176
06 大川筋村	1	4	960	1	4	960	-	-	-	4	1	4	960	1	4	960	-	-	-
07 後川村	-	-	-	-	-	-	-	-	-	-	-	-	-	-	-	-	-	-	-
08 八束村	-	-	-	-	-	-	-	-	-	-	-	-	-	-	-	-	-	-	-
09 中筋村	X	X	X	X	X	X	X	X	X	X	X	X	X	X	X	X	X	X	X
10 東中筋村	-	-	-	-	-	-	-	-	-	-	-	-	-	-	-	-	-	-	-
11 具同村	-	-	-	-	-	-	-	-	-	-	-	-	-	-	-	-	-	-	-
12 大方町 2-2	-	-	-	-	-	-	-	-	-	-	-	-	-	-	-	-	-	-	-
13 江川崎村	3	49	8,551	2	46	7,927	2	3	624	30	3	41	8,350	2	38	7,726	2	3	624
14 津大村	6	23	995	6	19	960	1	4	35	1	2	7	885	2	7	885	-	-	-
211 香南市	1	5	760	1	4	624	1	1	136	4	1	5	760	1	4	624	1	1	136
01 赤岡町	X	X	X	X	X	X	X	X	X	X	X	X	X	X	X	X	X	X	X
02 岸本町	-	-	-	-	-	-	-	-	-	-	-	-	-	-	-	-	-	-	-
03 徳王子村	-	-	-	-	-	-	-	-	-	-	-	-	-	-	-	-	-	-	-
04 山南村	X	X	X	X	X	X	X	X	X	X	X	X	X	X	X	X	X	X	X
05 山北村	X	X	X	X	X	X	X	X	X	X	X	X	X	X	X	X	X	X	X
06 東川村 3-1	X	X	X	X	X	X	X	X	X	X	X	X	X	X	X	X	X	X	X
07 西川村 2-1	-	-	-	-	-	-	-	-	-	-	-	-	-	-	-	-	-	-	-
08 野市町	-	-	-	-	-	-	-	-	-	-	-	-	-	-	-	-	-	-	-
09 香宗村	X	X	X	X	X	X	X	X	X	X	X	X	X	X	X	X	X	X	X
10 富家村	-	-	-	-	-	-	-	-	-	-	-	-	-	-	-	-	-	-	-



4 林業経営体  
03 労働力

(2) 雇 用 者 (手 伝 い 等 を 含 む)

経営体数：経営体  
実人数：人  
のべ人日：人 日

経営体数：経営体  
実人数：人  
のべ人日：人 日

地 域 等	計						男						女							
	雇 入		実 数		の べ 人 日		雇 入		実 数		の べ 人 日		雇 入		実 数		の べ 人 日			
	雇 入	実 数	雇 入	実 数	雇 入	実 数	雇 入	実 数	雇 入	実 数	雇 入	実 数	雇 入	実 数	雇 入	実 数	雇 入	実 数		
01 東豊永村	2	5	58	2	5	58	-	-	-	-	-	-	-	-	-	-	-	-	-	
02 西豊永村	-	-	-	-	-	-	-	-	-	-	-	-	-	-	-	-	-	-	-	-
03 大杉村	6	60	10,394	6	55	9,394	3	5	1,000	45	-	-	-	-	-	-	-	-	-	
04 天坪村2-1	-	-	-	-	-	-	-	-	-	-	-	-	-	-	-	-	-	-	-	-
363 土佐町	11	37	4,749	10	35	4,372	2	2	377	20	-	-	-	-	-	-	-	-	-	
01 森村	2	3	158	1	2	8	1	1	150	1	-	-	-	-	-	-	-	-	-	
02 地藏寺村	4	8	135	4	8	135	-	-	-	-	-	-	-	-	-	-	-	-	-	
03 田井村	X	X	X	X	X	X	X	X	X	X	X	X	X	X	X	X	X	X	X	
04 吉野村2-2	X	X	X	X	X	X	X	X	X	X	X	X	X	X	X	X	X	X	X	
364 大川村	1	20	2,650	1	19	2,629	1	1	21	11	-	-	-	-	-	-	-	-	-	
386 いの町	8	107	19,253	8	99	18,010	2	8	1,243	75	-	-	-	-	-	-	-	-	-	
01 伊野町	X	X	X	X	X	X	X	X	X	X	X	X	X	X	X	X	X	X	X	
02 八田村	-	-	-	-	-	-	-	-	-	-	-	-	-	-	-	-	-	-	-	
03 宇治村	X	X	X	X	X	X	X	X	X	X	X	X	X	X	X	X	X	X	X	
04 川内村	-	-	-	-	-	-	-	-	-	-	-	-	-	-	-	-	-	-	-	
05 神谷村	-	-	-	-	-	-	-	-	-	-	-	-	-	-	-	-	-	-	-	
06 三瀬村	X	X	X	X	X	X	X	X	X	X	X	X	X	X	X	X	X	X	X	
07 小川村	3	51	8,218	3	45	7,175	1	6	1,043	32	-	-	-	-	-	-	-	-	-	
08 清水村	-	-	-	-	-	-	-	-	-	-	-	-	-	-	-	-	-	-	-	
09 上八川村	3	32	6,080	3	30	5,880	1	2	200	24	-	-	-	-	-	-	-	-	-	
10 下八川村	X	X	X	X	X	X	X	X	X	X	X	X	X	X	X	X	X	X	X	
11 本川村	1	19	3,847	1	19	3,847	-	-	-	15	-	-	-	-	-	-	-	-	-	
387 仁淀川町	15	117	15,718	15	106	14,342	2	11	1,376	74	-	-	-	-	-	-	-	-	-	
01 池川町	5	23	2,678	5	23	2,678	-	-	-	11	-	-	-	-	-	-	-	-	-	
02 大崎村	1	76	11,444	1	66	10,078	1	10	1,366	58	-	-	-	-	-	-	-	-	-	
03 名野川村	5	10	951	5	9	941	1	1	10	3	-	-	-	-	-	-	-	-	-	
04 別府村2-2	X	X	X	X	X	X	X	X	X	X	X	X	X	X	X	X	X	X	X	
05 別府村2-1	X	X	X	X	X	X	X	X	X	X	X	X	X	X	X	X	X	X	X	
06 長者村2-1	2	5	410	2	5	410	-	-	-	1	-	-	-	-	-	-	-	-	-	
401 中土佐町	4	24	70	4	24	70	-	-	-	-	-	-	-	-	-	-	-	-	-	
01 久礼町	-	-	-	-	-	-	-	-	-	-	-	-	-	-	-	-	-	-	-	
02 上ノ加江町	1	1	10	1	1	10	-	-	-	-	-	-	-	-	-	-	-	-	-	
03 大野尻村	3	23	60	3	23	60	-	-	-	-	-	-	-	-	-	-	-	-	-	
402 佐川町	1	4	110	1	4	110	-	-	-	-	-	-	-	-	-	-	-	-	-	
01 佐川町	1	4	110	1	4	110	-	-	-	-	-	-	-	-	-	-	-	-	-	
02 尾川村2-1	-	-	-	-	-	-	-	-	-	-	-	-	-	-	-	-	-	-	-	
03 斗賀野村	-	-	-	-	-	-	-	-	-	-	-	-	-	-	-	-	-	-	-	
04 黒岩村2-1	X	X	X	X	X	X	X	X	X	X	X	X	X	X	X	X	X	X	X	

4 林業経営体  
03 労働力

(2) 雇用者(手伝い等を含む)

経営体数：経営体  
実人数：人

経営体数：経営体  
実人数：人

地域等	計						男			女			計			男			女				
	雇 い 入 れ た 実 経 営 体 数	実 人 数	の べ 人 日	経 営 体 数	実 人 数	の べ 人 日	150日 以 上 従 事 し た 人 数 (人)	経 営 体 数	実 人 数	の べ 人 日	雇 い 入 れ た 実 経 営 体 数	実 人 数	の べ 人 日	経 営 体 数	実 人 数	の べ 人 日	雇 い 入 れ た 実 経 営 体 数	実 人 数	の べ 人 日	経 営 体 数	実 人 数	の べ 人 日	
																							実 人 数
05 加茂村2-1	X	X	X	X	X	X	X	X	X	X	X	X	X	X	X	X	X	X	X	X	X	X	X
403 越知町	1	1	80	1	1	80	-	-	-	-	-	-	-	-	-	-	-	-	-	-	-	-	-
01 越知町	-	-	-	-	-	-	-	-	-	-	-	-	-	-	-	-	-	-	-	-	-	-	-
02 大桐村	-	-	-	-	-	-	-	-	-	-	-	-	-	-	-	-	-	-	-	-	-	-	-
03 横畠村	1	1	80	1	1	80	-	-	-	-	-	-	-	-	-	-	-	-	-	-	-	-	-
04 尾川村2-2	X	X	X	X	X	X	X	X	X	X	X	X	X	X	X	X	X	X	X	X	X	X	X
05 明治村	-	-	-	-	-	-	-	-	-	-	-	-	-	-	-	-	-	-	-	-	-	-	-
06 長者村2-2	-	-	-	-	-	-	-	-	-	-	-	-	-	-	-	-	-	-	-	-	-	-	-
07 黒岩村2-2	X	X	X	X	X	X	X	X	X	X	X	X	X	X	X	X	X	X	X	X	X	X	X
405 榑原町	13	34	2,716	13	30	2,506	4	4	210	14	6	15	2,515	6	13	2,325	2	2	190	2	2	190	
410 日高村	3	7	55	3	6	45	1	1	10	-	-	-	-	-	-	-	-	-	-	-	-	-	
01 日下村	2	5	35	2	5	35	-	-	-	-	-	-	-	-	-	-	-	-	-	-	-	-	
02 能津村	X	X	X	X	X	X	X	X	X	X	X	X	X	X	X	X	X	X	X	X	X	X	X
03 加茂村2-2	X	X	X	X	X	X	X	X	X	X	X	X	X	X	X	X	X	X	X	X	X	X	X
411 津野町	9	52	7,243	9	49	6,726	2	3	517	28	2	28	7,025	2	26	6,523	1	2	502	1	2	502	
01 東津野村	8	49	6,493	8	46	5,976	2	3	517	25	1	25	6,275	1	23	5,773	1	2	502	1	2	502	
02 上半山村	-	-	-	-	-	-	-	-	-	-	-	-	-	-	-	-	-	-	-	-	-	-	-
03 下半山村	1	3	750	1	3	750	-	-	-	3	1	3	750	1	3	750	-	-	-	-	-	-	-
412 四万十町	17	363	74,972	17	324	66,640	5	39	8,332	306	10	333	73,477	10	295	65,150	4	38	8,327	4	38	8,327	
01 窪川町	4	47	8,478	4	44	7,758	1	3	720	38	1	37	7,799	1	34	7,079	1	3	720	1	3	720	
02 松葉川村	1	2	15	1	1	10	1	1	5	-	-	-	-	-	-	-	-	-	-	-	-	-	
03 仁井田村	X	X	X	X	X	X	X	X	X	X	X	X	X	X	X	X	X	X	X	X	X	X	X
04 東又村	-	-	-	-	-	-	-	-	-	-	-	-	-	-	-	-	-	-	-	-	-	-	-
05 興津村	X	X	X	X	X	X	X	X	X	X	X	X	X	X	X	X	X	X	X	X	X	X	X
06 大正町	4	243	53,933	4	209	46,546	2	34	7,387	218	3	242	53,928	3	208	46,541	2	34	7,387	2	34	7,387	
07 昭和村	4	50	8,354	4	50	8,354	-	-	-	33	3	37	7,690	3	37	7,690	-	-	-	-	-	-	-
08 十川村	2	6	982	2	6	982	-	-	-	4	1	4	900	1	4	900	-	-	-	-	-	-	-
424 大月町	1	5	341	1	4	311	1	1	30	1	1	1	213	1	1	213	-	-	-	-	-	-	-
01 奥内村	1	5	341	1	4	311	1	1	30	1	1	1	213	1	1	213	-	-	-	-	-	-	-
02 月灘村	-	-	-	-	-	-	-	-	-	-	-	-	-	-	-	-	-	-	-	-	-	-	-
427 三原村	6	39	5,241	6	36	4,739	1	3	502	22	3	24	4,955	3	22	4,473	1	2	482	1	2	482	
428 黒潮町	2	51	7,383	2	49	6,916	1	2	467	26	2	33	6,137	2	31	5,670	1	2	467	1	2	467	
01 佐賀町	2	51	7,383	2	49	6,916	1	2	467	26	2	33	6,137	2	31	5,670	1	2	467	1	2	467	
02 白田川村2-2	-	-	-	-	-	-	-	-	-	-	-	-	-	-	-	-	-	-	-	-	-	-	-
03 大方町2-1	X	X	X	X	X	X	X	X	X	X	X	X	X	X	X	X	X	X	X	X	X	X	X
04 白田川村2-1	X	X	X	X	X	X	X	X	X	X	X	X	X	X	X	X	X	X	X	X	X	X	X

4 林業経営体  
03 労働力

(4) 臨時雇 (手伝い等を含む)

経営体数：経営体  
実人数：人  
のべ人日：人 日

地 域 等	計			男			女		
	雇い 入れた 実経営 体数	実人数	のべ人日	経営体数	実人数	のべ人日	経営体数	実人数	のべ人日
39 高知県	151	633	26,876	149	585	23,698	26	48	3,178
201 高知市	11	24	393	10	21	319	3	3	74
01 (旭)	1	2	45	1	2	45	-	-	-
02 (中央)	1	1	40	-	-	-	1	1	40
03 (潮江)	-	-	-	-	-	-	-	-	-
04 (朝倉)	1	4	16	1	4	16	-	-	-
05 (鴨田)	X	X	X	X	X	X	X	X	X
06 (初月)	X	X	X	X	X	X	X	X	X
07 (秦)	X	X	X	X	X	X	X	X	X
08 (一宮)	2	3	50	2	3	50	-	-	-
09 (布師田)	X	X	X	X	X	X	X	X	X
10 (高須)	X	X	X	X	X	X	X	X	X
11 (五台山)	-	-	-	-	-	-	-	-	-
12 (三里)	X	X	X	X	X	X	X	X	X
13 (長浜)	X	X	X	X	X	X	X	X	X
14 大津村	-	-	-	-	-	-	-	-	-
15 介良村 2-1	-	-	-	-	-	-	-	-	-
16 鏡村	2	9	193	2	7	159	2	2	34
17 土佐山村	2	3	34	2	3	34	-	-	-
18 森山村	X	X	X	X	X	X	X	X	X
19 弘岡上村	-	-	-	-	-	-	-	-	-
20 弘岡中村	-	-	-	-	-	-	-	-	-
21 弘岡下村	-	-	-	-	-	-	-	-	-
22 西分村	-	-	-	-	-	-	-	-	-
23 仁西村	-	-	-	-	-	-	-	-	-
24 諸木村	-	-	-	-	-	-	-	-	-
25 芳原村	-	-	-	-	-	-	-	-	-
26 秋山村	-	-	-	-	-	-	-	-	-
202 室戸市	2	5	320	2	4	310	1	1	10
01 室戸町	X	X	X	X	X	X	X	X	X
02 室戸岬町	-	-	-	-	-	-	-	-	-
03 佐喜浜町	X	X	X	X	X	X	X	X	X
04 吉良川町	1	3	300	1	3	300	-	-	-
05 羽根村	X	X	X	X	X	X	X	X	X
203 安芸市	8	21	872	8	21	872	-	-	-
01 安芸町	2	8	648	2	8	648	-	-	-
02 土居村	-	-	-	-	-	-	-	-	-
03 井ノ口村	2	6	35	2	6	35	-	-	-

4 林業経営体  
03 労働力

(4) 臨時雇（手伝い等を含む）

経営体数：経営体  
実人数：人

地域等	計				男			女		
	雇い 入れた 実経営 体数	実人数	のべ人日	経営体数	実人数	のべ人日	経営体数	実人数	のべ人日	
										実人数
04 畑山村	1	1	5	1	1	5	-	-	-	
05 川北村	2	4	178	2	4	178	-	-	-	
06 伊尾木村	X	X	X	X	X	X	X	X	X	
07 東川村	X	X	X	X	X	X	X	X	X	
08 赤野村	X	X	X	X	X	X	X	X	X	
09 西川村	-	-	-	-	-	-	-	-	-	
204 南国市	7	21	405	7	20	395	1	1	10	
01 後免町	-	-	-	-	-	-	-	-	-	
02 上倉村	-	-	-	-	-	-	-	-	-	
03 瓶岩村	1	1	20	1	1	20	-	-	-	
04 久礼田村	X	X	X	X	X	X	X	X	X	
05 国府村	-	-	-	-	-	-	-	-	-	
06 長岡村	-	-	-	-	-	-	-	-	-	
07 大篠村	2	12	221	2	12	221	-	-	-	
08 三和村	X	X	X	X	X	X	X	X	X	
09 稲生村	-	-	-	-	-	-	-	-	-	
10 十市村	X	X	X	X	X	X	X	X	X	
11 日章村	-	-	-	-	-	-	-	-	-	
12 前浜村	-	-	-	-	-	-	-	-	-	
13 岡豊村	2	4	34	2	3	24	1	1	10	
14 野田村	X	X	X	X	X	X	X	X	X	
15 岩村2-1	-	-	-	-	-	-	-	-	-	
16 介良村2-2	-	-	-	-	-	-	-	-	-	
205 土佐市	8	22	460	8	22	460	-	-	-	
01 高岡町	X	X	X	X	X	X	X	X	X	
02 戸波村	X	X	X	X	X	X	X	X	X	
03 北原村	6	12	200	6	12	200	-	-	-	
04 波介村	-	-	-	-	-	-	-	-	-	
05 蓮池村	-	-	-	-	-	-	-	-	-	
06 高石村	-	-	-	-	-	-	-	-	-	
07 宇佐町	-	-	-	-	-	-	-	-	-	
08 新居村	-	-	-	-	-	-	-	-	-	
206 須崎市	1	1	120	1	1	120	-	-	-	
01 須崎町	1	1	120	1	1	120	-	-	-	
02 浦ノ内村	-	-	-	-	-	-	-	-	-	
03 多ノ郷村	-	-	-	-	-	-	-	-	-	
04 吾桑村	X	X	X	X	X	X	X	X	X	
05 上分村	X	X	X	X	X	X	X	X	X	



4 林業経営体  
03 労働力

(4) 臨時雇 (手伝い等を含む)

経営体数：経営体  
実人数：人  
のべ人日：人 日

地 域 等	計				男				女			
	雇い 入れた 実経営 体数	実人数	のべ人日	経営体数	実人数	のべ人日	経営体数	実人数	のべ人日	経営体数	実人数	のべ人日
208 宿毛市	9	90	9,557	8	78	7,386	2	12	2,171			
01 宿毛町	3	57	7,032	3	55	6,861	1	2	171			
02 小筑紫村	2	8	375	2	8	375	-	-	-			
03 橋上村	3	15	2,135	2	5	135	1	10	2,000			
04 山奈村	1	10	15	1	10	15	-	-	-			
05 平田村	-	-	-	-	-	-	-	-	-			
06 沖ノ島村	-	-	-	-	-	-	-	-	-			
209 土佐清水市	-	-	-	-	-	-	-	-	-			
01 清水町	-	-	-	-	-	-	-	-	-			
02 三崎町	-	-	-	-	-	-	-	-	-			
03 伊豆田村	-	-	-	-	-	-	-	-	-			
04 下川口村	-	-	-	-	-	-	-	-	-			
210 四万十市	11	103	2,646	11	98	2,601	2	5	45			
01 中村町	1	2	40	1	1	30	1	1	10			
02 下田町	-	-	-	-	-	-	-	-	-			
03 東山村	X	X	X	X	X	X	X	X	X			
04 藤岡村	2	18	85	2	18	85	-	-	-			
05 富山村	2	2	110	2	2	110	-	-	-			
06 大川筋村	-	-	-	-	-	-	-	-	-			
07 後川村	-	-	-	-	-	-	-	-	-			
08 八束村	-	-	-	-	-	-	-	-	-			
09 中筋村	X	X	X	X	X	X	X	X	X			
10 東中筋村	-	-	-	-	-	-	-	-	-			
11 具同村	-	-	-	-	-	-	-	-	-			
12 大方町 2-2	-	-	-	-	-	-	-	-	-			
13 江川崎村	1	8	201	1	8	201	-	-	-			
14 津大村	4	16	110	4	12	75	1	4	35			
211 香南市	-	-	-	-	-	-	-	-	-			
01 赤岡町	X	X	X	X	X	X	X	X	X			
02 岸本町	-	-	-	-	-	-	-	-	-			
03 徳王子村	-	-	-	-	-	-	-	-	-			
04 山南村	X	X	X	X	X	X	X	X	X			
05 山北村	X	X	X	X	X	X	X	X	X			
06 東川村 3-1	X	X	X	X	X	X	X	X	X			
07 西川村 2-1	-	-	-	-	-	-	-	-	-			
08 野市町	-	-	-	-	-	-	-	-	-			
09 香宗村	X	X	X	X	X	X	X	X	X			
10 富家村	-	-	-	-	-	-	-	-	-			

4 林業経営体  
03 労働力

(4) 臨時雇（手伝い等を含む）

経営体数：経営体  
実人数：人

地域等	計				男			女		
	雇い 入れた 実経営 体数	実人数	のべ人日	経営体数	実人数	のべ人日	経営体数	実人数	のべ人日	
										実人数
11 佐古村2-1	-	-	-	-	-	-	-	-	-	
12 夜須町	-	-	-	-	-	-	-	-	-	
13 東川村3-2	-	-	-	-	-	-	-	-	-	
14 吉川村	-	-	-	-	-	-	-	-	-	
212 香美市	7	28	1,336	7	25	1,319	1	3	17	
01 山田町	-	-	-	-	-	-	-	-	-	
02 大楠植村	-	-	-	-	-	-	-	-	-	
03 明治村	-	-	-	-	-	-	-	-	-	
04 片地村	-	-	-	-	-	-	-	-	-	
05 佐岡村	-	-	-	-	-	-	-	-	-	
06 新改村	X	X	X	X	X	X	X	X	X	
07 佐古村2-2	X	X	X	X	X	X	X	X	X	
08 天坪村2-2	-	-	-	-	-	-	-	-	-	
09 岩村2-2	-	-	-	-	-	-	-	-	-	
10 晝霞村2-2	-	-	-	-	-	-	-	-	-	
11 美良布町	1	3	430	1	3	430	-	-	-	
12 晝霞村2-1	-	-	-	-	-	-	-	-	-	
13 西川村2-2	X	X	X	X	X	X	X	X	X	
14 在所村	1	1	20	1	1	20	-	-	-	
15 榎山村	2	7	26	2	4	9	1	3	17	
16 上韮生村	3	17	860	3	17	860	-	-	-	
301 東洋町	1	2	6	1	2	6	-	-	-	
01 野根町	X	X	X	X	X	X	X	X	X	
02 甲浦町	X	X	X	X	X	X	X	X	X	
302 奈半利町	-	-	-	-	-	-	-	-	-	
303 田野町	-	-	-	-	-	-	-	-	-	
304 安田町	X	X	X	X	X	X	X	X	X	
305 北川村	2	6	701	2	4	597	1	2	104	
306 馬路村	2	29	650	2	27	590	1	2	60	
307 芸西村	X	X	X	X	X	X	X	X	X	
01 和食村	X	X	X	X	X	X	X	X	X	
02 黒ノ上村	X	X	X	X	X	X	X	X	X	
03 西分村	-	-	-	-	-	-	-	-	-	
04 東川村3-3	-	-	-	-	-	-	-	-	-	
341 本山町	9	27	1,713	9	23	1,329	2	4	384	
01 本山町	7	24	1,623	7	20	1,239	2	4	384	
02 吉野村2-1	2	3	90	2	3	90	-	-	-	
344 大豊町	6	18	392	6	18	392	-	-	-	

4 林業経営体  
03 労働力

(4) 臨時雇 (手伝い等を含む)

経営体数：経営体  
実人数：人  
のべ人日：人 日

地 域 等	計				男				女			
	雇い 入れた 実経営 体数	実人数	のべ人日	経営体数	実人数	のべ人日	経営体数	実人数	のべ人日	経営体数	実人数	のべ人日
01 東豊永村	2	5	58	2	5	58	-	-	-	-	-	-
02 西豊永村	-	-	-	-	-	-	-	-	-	-	-	-
03 大杉村	4	13	334	4	13	334	-	-	-	-	-	-
04 天坪村 2-1	-	-	-	-	-	-	-	-	-	-	-	-
363 土佐町	8	17	183	8	17	183	-	-	-	-	-	-
01 森村	1	2	8	1	2	8	-	-	-	-	-	-
02 地藏寺村	4	8	135	4	8	135	-	-	-	-	-	-
03 田井村	X	X	X	X	X	X	X	X	X	X	X	X
04 吉野村 2-2	X	X	X	X	X	X	X	X	X	X	X	X
364 大川村	1	10	210	1	9	189	1	1	21	1	1	21
386 いの町	4	25	1,632	4	22	1,465	2	3	167	2	3	167
01 伊野町	X	X	X	X	X	X	X	X	X	X	X	X
02 八田村	-	-	-	-	-	-	-	-	-	-	-	-
03 宇治村	X	X	X	X	X	X	X	X	X	X	X	X
04 川内村	-	-	-	-	-	-	-	-	-	-	-	-
05 神谷村	-	-	-	-	-	-	-	-	-	-	-	-
06 三瀬村	X	X	X	X	X	X	X	X	X	X	X	X
07 小川村	1	19	1,277	1	17	1,160	1	2	117	1	2	117
08 清水村	-	-	-	-	-	-	-	-	-	-	-	-
09 上八川村	2	5	330	2	4	280	1	1	50	1	1	50
10 下八川村	X	X	X	X	X	X	X	X	X	X	X	X
11 本川村	-	-	-	-	-	-	-	-	-	-	-	-
387 仁淀川町	10	38	1,391	10	34	1,376	2	4	15	2	4	15
01 池川町	3	13	690	3	13	690	-	-	-	-	-	-
02 大崎村	1	12	228	1	9	223	1	3	5	1	3	5
03 名野川村	4	7	198	4	6	188	1	1	10	1	1	10
04 別府村 2-2	X	X	X	X	X	X	X	X	X	X	X	X
05 別府村 2-1	X	X	X	X	X	X	X	X	X	X	X	X
06 長者村 2-1	1	4	240	1	4	240	-	-	-	-	-	-
401 中土佐町	4	24	70	4	24	70	-	-	-	-	-	-
01 久礼町	-	-	-	-	-	-	-	-	-	-	-	-
02 上ノ加江町	1	1	10	1	1	10	-	-	-	-	-	-
03 大野尻村	3	23	60	3	23	60	-	-	-	-	-	-
402 佐川町	1	4	110	1	4	110	-	-	-	-	-	-
01 佐川町	1	4	110	1	4	110	-	-	-	-	-	-
02 尾川村 2-1	-	-	-	-	-	-	-	-	-	-	-	-
03 斗賀野村	-	-	-	-	-	-	-	-	-	-	-	-
04 黒岩村 2-1	X	X	X	X	X	X	X	X	X	X	X	X

4 林業経営体  
03 労働力

(4) 臨時雇 (手伝い等を含む)

経営体数：経営体  
実人数：人

地域等	計				男				女			
	雇い 入れた 実経営 体数	実人数	のべ人日	経営体数	実人数	のべ人日	経営体数	実人数	のべ人日	経営体数	実人数	のべ人日
05 加茂村2-1	X	X	X	X	X	X	X	X	X	X	X	X
403 越知町	1	1	80	1	1	80	-	-	-	-	-	-
01 越知町	-	-	-	-	-	-	-	-	-	-	-	-
02 大桐村	-	-	-	-	-	-	-	-	-	-	-	-
03 横畠村	1	1	80	1	1	80	-	-	-	-	-	-
04 尾川村2-2	X	X	X	X	X	X	X	X	X	X	X	X
05 明治村	-	-	-	-	-	-	-	-	-	-	-	-
06 長者村2-2	-	-	-	-	-	-	-	-	-	-	-	-
07 黒岩村2-2	X	X	X	X	X	X	X	X	X	X	X	X
405 樽原町	9	19	201	9	17	181	2	2	20	2	2	20
410 日高村	3	7	55	3	6	45	1	1	10	1	1	10
01 日下村	2	5	35	2	5	35	-	-	-	-	-	-
02 能津村	X	X	X	X	X	X	X	X	X	X	X	X
03 加茂村2-2	X	X	X	X	X	X	X	X	X	X	X	X
411 津野町	7	24	218	7	23	203	1	1	15	1	1	15
01 東津野村	7	24	218	7	23	203	1	1	15	1	1	15
02 上半山村	-	-	-	-	-	-	-	-	-	-	-	-
03 下半山村	-	-	-	-	-	-	-	-	-	-	-	-
412 四万十町	12	30	1,495	12	29	1,490	1	1	5	1	1	5
01 窪川町	4	10	679	4	10	679	-	-	-	-	-	-
02 松葉川村	1	2	15	1	1	10	1	1	5	1	1	5
03 仁井田村	X	X	X	X	X	X	X	X	X	X	X	X
04 東又村	-	-	-	-	-	-	-	-	-	-	-	-
05 興津村	X	X	X	X	X	X	X	X	X	X	X	X
06 大正町	1	1	5	1	1	5	-	-	-	-	-	-
07 昭和村	3	13	664	3	13	664	-	-	-	-	-	-
08 十川村	2	2	82	2	2	82	-	-	-	-	-	-
424 大月町	1	4	128	1	3	98	1	1	30	1	1	30
01 奥内村	1	4	128	1	3	98	1	1	30	1	1	30
02 月灘村	-	-	-	-	-	-	-	-	-	-	-	-
427 三原村	4	15	286	4	14	266	1	1	20	1	1	20
428 黒潮町	2	18	1,246	2	18	1,246	-	-	-	-	-	-
01 佐賀町	2	18	1,246	2	18	1,246	-	-	-	-	-	-
02 白田川村2-2	-	-	-	-	-	-	-	-	-	-	-	-
03 大方町2-1	X	X	X	X	X	X	X	X	X	X	X	X
04 白田川村2-1	X	X	X	X	X	X	X	X	X	X	X	X

4 林業経営体  
04 林産物

(1) 素材生産を行った経営体数と素材生産量

経営体数：経営体  
素材生産量：m<sup>3</sup>

地域等	計		保有山林の素材生産量				受託もしくは立木買いによる素材生産量		販売した経営体				単位：経営体	
	実経営体数	素材生産量	経営体数	素材生産量	経営体数	素材生産量	経営体数	素材生産量	立木で	素材で	ほだ木 用原木	木 木		特別 林産物
39 高知県	271	544,511	209	177,141	102	367,370	45	96,744	84	229	6	44		
201 高知市	18	90,358	16	52,896	4	37,462	1	X	6	14	-	3		
01 (旭)	3	X	2	X	1	X	-	-	-	1	-	-		
02 (中央)	4	X	4	28,902	1	X	1	X	3	4	-	-		
03 (潮江)	-	-	-	-	-	-	-	-	-	-	-	-		
04 (朝倉)	1	X	1	X	1	X	-	-	2	1	-	-		
05 (鴨田)	X	X	X	X	X	X	X	X	X	X	X	X		
06 (初月)	X	X	X	X	X	X	X	X	X	X	X	X		
07 (秦)	X	X	X	X	X	X	X	X	X	X	X	X		
08 (一宮)	1	X	1	X	-	-	-	-	-	-	-	-		
09 (布師田)	X	X	X	X	X	X	X	X	X	X	X	X		
10 (高須)	X	X	X	X	X	X	X	X	X	X	X	X		
11 (五台山)	-	-	-	-	-	-	-	-	-	-	-	-		
12 (三里)	X	X	X	X	X	X	X	X	X	X	X	X		
13 (長浜)	X	X	X	X	X	X	X	X	X	X	X	X		
14 大津村	-	-	-	-	-	-	-	-	-	-	-	-		
15 介良村2-1	-	-	-	-	-	-	-	-	-	-	-	-		
16 鏡村	4	X	3	400	1	X	-	-	-	3	-	2		
17 土佐山村	3	308	3	308	-	-	-	-	-	3	-	-		
18 森山村	X	X	X	X	X	X	X	X	X	X	X	X		
19 弘岡上村	-	-	-	-	-	-	-	-	-	-	-	-		
20 弘岡中村	-	-	-	-	-	-	-	-	-	-	-	-		
21 弘岡下村	-	-	-	-	-	-	-	-	-	-	-	-		
22 西分村	-	-	-	-	-	-	-	-	-	-	-	-		
23 仁西村	-	-	-	-	-	-	-	-	-	-	-	-		
24 諸木村	-	-	-	-	-	-	-	-	-	-	-	-		
25 芳原村	-	-	-	-	-	-	-	-	-	-	-	-		
26 秋山村	-	-	-	-	-	-	-	-	-	-	-	-		
202 室戸市	1	X	-	-	1	X	-	-	1	-	-	1		
01 室戸町	X	X	X	X	X	X	X	X	X	X	X	X		
02 室戸岬町	-	-	-	-	-	-	-	-	-	-	-	-		
03 佐喜浜町	X	X	X	X	X	X	X	X	X	X	X	X		
04 吉良川町	1	X	-	-	1	X	-	-	-	-	-	-		
05 羽根村	X	X	X	X	X	X	X	X	X	X	X	X		
203 安芸市	4	24,200	3	10,500	3	13,700	1	X	-	3	-	-		
01 安芸町	2	X	1	X	2	X	1	X	-	-	-	-		
02 土匠村	-	-	-	-	-	-	-	-	-	-	-	-		
03 井ノ口村	-	-	-	-	-	-	-	-	-	1	-	-		

4 林業経営体  
04 林産物

(1) 素材生産を行った経営体数と素材生産量

経営体数：経営体  
素材生産量：m<sup>3</sup>

(2) 過去1年間に林産物の販売を行った経営体数

地域等	計				保有山林の素材生産量				受託もしくは立木買いによる素材生産量				販売した経営体				単位：経営体		
	実経営体数	素材生産量	経営体数	素材生産量	経営体数	素材生産量	経営体数	素材生産量	うち、立木買い	経営体数	素材生産量	計	販売なし	実経営体数	用材			ただ原木	特用林産物
															立木で	素材で			
04 畑山村	-	-	-	-	-	-	-	-	-	-	-	3	3	-	-	-	-	-	
05 川北村	2	X	2	X	1	X	1	X	-	-	-	5	3	2	-	2	-	-	
06 伊尾木村	X	X	X	X	X	X	X	X	X	X	X	1	X	X	X	X	X	X	
07 東川村	X	X	X	X	X	X	X	X	X	X	X	2	X	X	X	X	X	X	
08 赤野村	X	X	X	X	X	X	X	X	X	X	X	1	X	X	X	X	X	X	
09 西川村	-	-	-	-	-	-	-	-	-	-	-	-	-	-	-	-	-	-	
204 南国市	6	X	5	461	1	X	1	X	-	-	-	49	34	15	2	5	-	8	
01 後免町	-	-	-	-	-	-	-	-	-	-	-	-	-	-	-	-	-	-	
02 上倉村	1	X	1	X	-	-	-	-	-	-	-	12	5	7	-	1	-	6	
03 瓶岩村	1	X	1	X	-	-	-	-	-	-	-	11	8	3	-	1	-	2	
04 久礼田村	X	X	X	X	X	X	X	X	X	X	X	2	X	X	X	X	X	X	
05 国府村	-	-	-	-	-	-	-	-	-	-	-	-	-	-	-	-	-	-	
06 長岡村	2	X	2	X	-	-	-	-	-	-	-	5	4	1	-	1	-	-	
07 大篠村	1	X	1	X	-	-	-	-	-	-	-	6	5	1	-	1	-	-	
08 三和村	X	X	X	X	X	X	X	X	X	X	X	1	X	X	X	X	X	X	
09 稲生村	-	-	-	-	-	-	-	-	-	-	-	-	-	-	-	-	-	-	
10 十市村	X	X	X	X	X	X	X	X	X	X	X	1	X	X	X	X	X	X	
11 日草村	-	-	-	-	-	-	-	-	-	-	-	4	3	1	1	-	-	-	
12 前浜村	-	-	-	-	-	-	-	-	-	-	-	-	-	-	-	-	-	-	
13 岡豊村	1	X	1	X	-	-	-	-	-	-	-	6	4	2	1	1	-	-	
14 野田村	X	X	X	X	X	X	X	X	X	X	X	1	X	X	X	X	X	X	
15 岩村2-1	-	-	-	-	-	-	-	-	-	-	-	-	-	-	-	-	-	-	
16 介良村2-2	-	-	-	-	-	-	-	-	-	-	-	-	-	-	-	-	-	-	
205 土佐市	1	X	1	X	-	-	-	-	-	-	-	21	21	-	-	-	-	-	
01 高岡町	X	X	X	X	X	X	X	X	X	X	X	1	X	X	X	X	X	X	
02 戸波村	X	X	X	X	X	X	X	X	X	X	X	6	X	X	X	X	X	X	
03 北原村	1	X	1	X	-	-	-	-	-	-	-	14	14	-	-	-	-	-	
04 波介村	-	-	-	-	-	-	-	-	-	-	-	-	-	-	-	-	-	-	
05 蓮池村	-	-	-	-	-	-	-	-	-	-	-	-	-	-	-	-	-	-	
06 高石村	-	-	-	-	-	-	-	-	-	-	-	-	-	-	-	-	-	-	
07 宇佐町	-	-	-	-	-	-	-	-	-	-	-	-	-	-	-	-	-	-	
08 新居村	-	-	-	-	-	-	-	-	-	-	-	-	-	-	-	-	-	-	
206 須崎市	3	X	3	8,824	1	X	1	X	1	X	1	22	17	5	1	4	-	1	
01 須崎町	3	X	3	8,824	1	X	1	X	1	X	1	11	6	5	1	4	-	1	
02 浦ノ内村	-	-	-	-	-	-	-	-	-	-	-	4	4	-	-	-	-	-	
03 多ノ郷村	-	-	-	-	-	-	-	-	-	-	-	3	3	-	-	-	-	-	
04 吾桑村	X	X	X	X	X	X	X	X	X	X	X	2	X	X	X	X	X	X	
05 上分村	X	X	X	X	X	X	X	X	X	X	X	2	X	X	X	X	X	X	

4 林業経営体  
04 林産物

(1) 素材生産を行った経営体数と素材生産量

経営体数： 経営体  
素材生産量： m<sup>3</sup>

地 域 等	計				保有山林の素材生産量				受託もしくは立木買いによる素材生産量				販売した経営体				計	販売なし	実経営体数	用 材			ほだ木 用原木	特用 林産物	
	実経営体数	素材生産量	経営体数	素材生産量	経営体数	素材生産量	経営体数	素材生産量	うち、立木買い	経営体数	素材生産量	立木で	素材で	材	材	材									
																				経営体数	素材生産量	経営体数			素材生産量
208 宿毛市	10	33,995	5	15,360	7	18,635	2	X	X	45	11	2	8	2	8	2	56	45	11	2	8	2	5	-	-
01 宿毛町	5	X	4	X	2	X	1	X	X	14	5	1	5	1	5	1	19	14	5	1	5	1	5	-	-
02 小笠紫村	1	X	-	-	1	X	1	X	X	7	2	1	1	1	1	1	7	5	2	1	1	1	1	-	-
03 橋上村	2	X	1	X	2	X	-	-	X	12	10	2	-	-	1	1	12	10	2	-	-	1	1	-	-
04 山奈村	1	X	-	-	1	X	-	-	X	9	8	1	-	-	-	1	9	8	1	-	-	-	-	-	-
05 平田村	1	X	-	-	1	X	-	-	X	9	8	1	-	-	-	1	9	8	1	-	-	-	-	-	-
06 沖ノ島村	-	-	-	-	-	-	-	-	-	-	-	-	-	-	-	-	-	-	-	-	-	-	-	-	-
209 土佐清水市	3	X	2	X	1	X	-	-	X	12	9	3	-	-	2	2	12	9	3	-	-	2	2	-	-
01 清水町	1	X	-	-	1	X	-	-	X	4	3	1	-	-	-	1	4	3	1	-	-	-	-	-	-
02 三崎町	-	-	-	-	-	-	-	-	-	-	-	-	-	-	-	-	-	-	-	-	-	-	-	-	-
03 伊豆田村	-	-	-	-	-	-	-	-	-	-	-	-	-	-	-	-	-	-	-	-	-	-	-	-	-
04 下川口村	2	X	2	X	-	-	-	-	-	-	-	-	-	-	-	-	5	3	2	-	-	2	2	-	-
210 四万十市	17	32,194	9	9,890	12	22,304	4	3,213	4	3,213	179	160	19	9	9	179	160	19	9	9	9	9	2	4	4
01 中村町	1	X	1	X	-	-	-	-	-	-	5	4	1	-	-	5	4	1	-	-	-	1	1	-	-
02 下田町	-	-	-	-	-	-	-	-	-	-	-	-	-	-	-	-	-	-	-	-	-	-	-	-	-
03 東山村	X	X	X	X	X	X	X	X	X	X	3	X	X	X	X	3	3	X	X	X	X	X	X	X	X
04 藤岡村	2	X	-	-	2	X	1	X	1	1	10	9	1	-	-	10	9	1	-	-	1	1	-	-	-
05 富山村	2	X	2	X	2	X	1	X	1	1	9	7	2	-	-	9	7	2	-	-	2	2	-	-	-
06 大川筋村	1	X	-	-	1	X	-	-	-	-	4	4	-	-	-	4	4	-	-	-	-	-	-	-	-
07 後川村	-	-	-	-	-	-	-	-	-	-	4	4	-	-	-	4	4	-	-	-	-	-	-	-	-
08 八束村	2	X	2	X	-	-	-	-	-	-	4	4	-	-	-	4	4	-	-	-	-	-	-	-	-
09 中筋村	X	X	X	X	X	X	X	X	X	X	1	X	X	X	X	1	1	X	X	X	X	X	X	X	X
10 東中筋村	-	-	-	-	-	-	-	-	-	-	4	4	-	-	-	4	4	-	-	-	-	-	-	-	-
11 具同村	-	-	-	-	-	-	-	-	-	-	3	3	-	-	-	3	3	-	-	-	-	-	-	-	-
12 大方町 2-2	-	-	-	-	-	-	-	-	-	-	-	-	-	-	-	-	-	-	-	-	-	-	-	-	-
13 江川崎村	4	12,468	-	-	4	12,468	2	X	2	X	21	15	6	3	2	21	15	6	3	2	2	1	1	2	2
14 津大村	4	X	4	1,966	2	X	-	-	-	-	111	103	8	5	3	111	103	8	5	3	3	1	1	1	1
211 香南市	1	X	1	X	-	-	-	-	-	-	29	28	1	-	-	29	28	1	-	-	1	1	-	-	-
01 赤岡町	X	X	X	X	X	X	X	X	X	X	1	X	X	X	X	1	1	X	X	X	X	X	X	X	X
02 岸本町	-	-	-	-	-	-	-	-	-	-	-	-	-	-	-	-	-	-	-	-	-	-	-	-	-
03 徳王子村	-	-	-	-	-	-	-	-	-	-	-	-	-	-	-	-	-	-	-	-	-	-	-	-	-
04 山南村	X	X	X	X	X	X	X	X	X	X	2	X	X	X	X	2	2	X	X	X	X	X	X	X	X
05 山北村	X	X	X	X	X	X	X	X	X	X	1	X	X	X	X	1	1	X	X	X	X	X	X	X	X
06 東川村 3-1	X	X	X	X	X	X	X	X	X	X	1	X	X	X	X	1	1	X	X	X	X	X	X	X	X
07 西川村 2-1	-	-	-	-	-	-	-	-	-	-	3	3	-	-	-	3	3	-	-	-	-	-	-	-	-
08 野市町	-	-	-	-	-	-	-	-	-	-	5	5	-	-	-	5	5	-	-	-	-	-	-	-	-
09 香宗村	X	X	X	X	X	X	X	X	X	X	1	X	X	X	X	1	1	X	X	X	X	X	X	X	X
10 富家村	-	-	-	-	-	-	-	-	-	-	-	-	-	-	-	-	-	-	-	-	-	-	-	-	-

単位：経営体

(2) 過去1年間に林産物の販売を行った経営体数

4 林業経営体  
04 林産物

(1) 素材生産を行った経営体数と素材生産量

経営体数：経営体  
素材生産量：m<sup>3</sup>

(2) 過去1年間に林産物の販売を行った経営体数

単位：経営体

地域等	計				保有山林の素材生産量				受託もしくは立木買いによる素材生産量				販売した経営体				計	販売なし	実経営体数	用材			ほだ木 用原木	特用 林産物	
	実経営体数	素材生産量	経営体数	素材生産量	経営体数	素材生産量	経営体数	素材生産量	うち、立木買い 経営体数	素材生産量	立木で	素材で	材	材	材										
																素材生産量				経営体数	素材生産量	経営体数			材
11 佐古村2-1	-	-	-	-	-	-	-	-	-	-	-	-	-	-	-	7	7	-	-	-	-	-	-		
12 夜須町	-	-	-	-	-	-	-	-	-	-	-	-	-	-	-	5	5	-	-	-	-	-	-	-	
13 東川村3-2	-	-	-	-	-	-	-	-	-	-	-	-	-	-	-	3	3	-	-	-	-	-	-	-	
14 吉川村	-	-	-	-	-	-	-	-	-	-	-	-	-	-	-	-	-	-	-	-	-	-	-	-	
212 香美市	17	44,149	15	3,568	4	40,581	3	8,766	3	8,766	4	40,581	3	8,766	103	82	21	4	16	-	2	-	-	2	
01 山田町	-	-	-	-	-	-	-	-	-	-	-	-	-	-	5	3	2	1	1	-	-	-	-	-	-
02 大楠植村	-	-	-	-	-	-	-	-	-	-	-	-	-	-	3	3	-	-	-	-	-	-	-	-	-
03 明治村	-	-	-	-	-	-	-	-	-	-	-	-	-	-	4	4	-	-	-	-	-	-	-	-	-
04 片地村	-	-	-	-	-	-	-	-	-	-	-	-	-	-	-	-	-	-	-	-	-	-	-	-	-
05 佐岡村	-	-	-	-	-	-	-	-	-	-	-	-	-	-	-	-	-	-	-	-	-	-	-	-	-
06 新改村	X	X	X	X	X	X	X	X	X	X	X	X	X	X	2	X	X	X	X	X	X	X	X	X	X
07 佐古村2-2	X	X	X	X	X	X	X	X	X	X	X	X	X	X	1	X	X	X	X	X	X	X	X	X	X
08 天坪村2-2	-	-	-	-	-	-	-	-	-	-	-	-	-	-	3	3	-	-	-	-	-	-	-	-	-
09 岩村2-2	-	-	-	-	-	-	-	-	-	-	-	-	-	-	6	6	-	-	-	-	-	-	-	-	-
10 曉霞村2-2	-	-	-	-	-	-	-	-	-	-	-	-	-	-	-	-	-	-	-	-	-	-	-	-	-
11 美良布町	8	X	8	1,067	2	X	2	X	2	X	2	X	2	X	27	18	9	3	7	-	-	-	-	-	-
12 曉霞村2-1	1	X	1	X	-	-	-	-	-	-	-	-	-	-	4	3	1	-	1	-	-	-	-	-	-
13 西川村2-2	X	X	X	X	X	X	X	X	X	X	X	X	X	X	2	X	X	X	X	X	X	X	X	X	X
14 在所村	1	X	1	X	-	-	-	-	-	-	-	-	-	-	19	17	2	-	1	-	-	-	-	-	1
15 榎山村	4	X	2	X	2	X	1	X	1	X	2	X	1	X	14	11	3	-	3	-	-	-	-	-	-
16 上葦生村	3	371	3	371	-	-	-	-	-	-	-	-	-	-	10	6	4	-	3	-	-	-	-	-	1
301 東洋町	-	-	-	-	-	-	-	-	-	-	-	-	-	-	5	5	-	-	-	-	-	-	-	-	-
01 野根町	X	X	X	X	X	X	X	X	X	X	X	X	X	X	4	X	X	X	X	X	X	X	X	X	X
02 甲浦町	X	X	X	X	X	X	X	X	X	X	X	X	X	X	1	X	X	X	X	X	X	X	X	X	X
302 奈半利町	-	-	-	-	-	-	-	-	-	-	-	-	-	-	5	3	2	-	1	-	-	-	-	-	1
303 田野町	-	-	-	-	-	-	-	-	-	-	-	-	-	-	-	-	-	-	-	-	-	-	-	-	-
304 安田町	X	X	X	X	X	X	X	X	X	X	X	X	X	X	2	X	X	X	X	X	X	X	X	X	X
305 北川村	5	X	4	262	1	X	-	-	-	-	-	-	-	-	11	6	5	1	5	-	-	-	-	-	-
306 馬路村	-	-	-	-	-	-	-	-	-	-	-	-	-	-	15	15	-	-	-	-	-	-	-	-	-
307 芸西村	X	X	X	X	X	X	X	X	X	X	X	X	X	X	4	X	X	X	X	X	X	X	X	X	X
01 和食村	X	X	X	X	X	X	X	X	X	X	X	X	X	X	2	X	X	X	X	X	X	X	X	X	X
02 馬ノ上村	X	X	X	X	X	X	X	X	X	X	X	X	X	X	2	X	X	X	X	X	X	X	X	X	X
03 西分村	-	-	-	-	-	-	-	-	-	-	-	-	-	-	-	-	-	-	-	-	-	-	-	-	-
04 東川村3-3	-	-	-	-	-	-	-	-	-	-	-	-	-	-	-	-	-	-	-	-	-	-	-	-	-
341 本山町	11	X	10	15,636	1	X	-	-	-	-	-	-	-	-	83	67	16	6	10	-	-	-	-	-	3
01 本山町	9	X	8	X	1	X	-	-	-	-	-	-	-	-	63	52	11	3	8	-	-	-	-	-	3
02 吉野村2-1	2	X	2	X	-	-	-	-	-	-	-	-	-	-	20	15	5	3	2	-	-	-	-	-	-
344 大豊町	10	39,318	7	4,062	4	35,256	2	X	2	X	4	35,256	2	X	71	62	9	2	8	-	-	-	-	-	3



4 林業経営体  
04 林産物

(1) 素材生産を行った経営体数と素材生産量

経営体数：経営体  
素材生産量：m<sup>3</sup>

地域等	計				保有山林の素材生産量				受託もしくは立木買いによる素材生産量				販売した経営体				単位：経営体		
	実経営体数	素材生産量	経営体数	素材生産量	経営体数	素材生産量	経営体数	素材生産量	うち、立木買い	経営体数	素材生産量	用材		実経営体数	販売なし	計		ほだ木 用原木	特用 林産物
												立木で	素材で						
01 東豊永村	2	X	2	X	-	-	-	-	-	-	-	33	30	3	2	2	-	-	
02 西豊永村	2	X	2	X	-	-	-	-	-	-	-	12	10	2	-	2	-	1	
03 大杉村	6	39,261	3	4,005	4	35,256	2	X	-	-	-	23	19	4	-	4	-	2	
04 天坪村2-1	-	-	-	-	-	-	-	-	-	-	-	3	3	-	-	-	-	-	
363 土佐町	27	30,428	23	17,459	10	12,969	2	X	-	-	-	94	63	31	3	27	-	1	
01 森村	7	1,487	5	793	5	694	2	X	-	-	-	36	26	10	1	9	-	-	
02 地藏寺村	11	X	11	1,771	1	X	-	-	-	-	-	40	27	13	1	12	-	-	
03 田井村	X	X	X	X	X	X	X	X	X	X	X	17	X	X	X	X	X	X	
04 吉野村2-2	X	X	X	X	X	X	X	X	X	X	X	1	X	X	X	X	X	X	
364 大川村	3	X	3	2,730	1	X	-	-	-	-	-	16	10	6	3	3	-	-	
386 いの町	12	36,477	6	3,560	10	32,917	6	26,418	-	-	-	78	65	13	4	7	1	2	
01 伊野町	X	X	X	X	X	X	X	X	X	X	X	1	X	X	X	X	X	X	
02 八田村	-	-	-	-	-	-	-	-	-	-	-	-	-	-	-	-	-	-	
03 宇治村	X	X	X	X	X	X	X	X	X	X	X	2	X	X	X	X	X	X	
04 川内村	-	-	-	-	-	-	-	-	-	-	-	3	3	-	-	-	-	-	
05 神谷村	2	X	1	X	2	X	-	-	-	-	-	5	2	3	-	1	1	2	
06 三瀬村	X	X	X	X	X	X	X	X	X	X	X	2	X	X	X	X	X	X	
07 小川村	3	X	1	X	3	9,028	1	X	-	-	-	11	8	3	-	3	-	-	
08 清水村	-	-	-	-	-	-	-	-	-	-	-	5	5	-	-	-	-	-	
09 上八川村	4	X	2	X	3	14,050	3	14,050	-	-	-	34	30	4	2	2	-	-	
10 下八川村	X	X	X	X	X	X	X	X	X	X	X	2	X	X	X	X	X	X	
11 本川村	2	X	2	X	1	X	1	X	-	-	-	13	10	3	2	1	-	-	
387 仁淀川町	21	22,836	15	8,541	11	14,295	9	5,277	-	-	-	71	46	25	8	17	-	1	
01 池川町	9	11,290	5	3,580	6	7,710	6	2,680	-	-	-	28	19	9	1	8	-	-	
02 大崎村	3	X	2	X	2	X	2	X	-	-	-	12	8	4	3	3	-	1	
03 名野川村	4	X	4	1,779	1	X	-	-	-	-	-	11	4	7	2	6	-	-	
04 別府村2-2	X	X	X	X	X	X	X	X	X	X	X	2	X	X	X	X	X	X	
05 別府村2-1	X	X	X	X	X	X	X	X	X	X	X	9	X	X	X	X	X	X	
06 長者村2-1	2	X	1	X	1	X	1	X	-	-	-	9	6	3	1	2	-	-	
401 中土佐町	2	X	2	X	1	X	1	X	-	-	-	37	35	2	1	2	-	-	
01 久礼町	-	-	-	-	-	-	-	-	-	-	-	5	5	-	-	-	-	-	
02 上ノ加江町	-	-	-	-	-	-	-	-	-	-	-	8	8	-	-	-	-	-	
03 大野原村	2	X	2	X	1	X	1	X	-	-	-	24	22	2	1	2	-	-	
402 佐川町	5	X	5	491	1	X	-	-	-	-	-	32	27	5	-	5	-	-	
01 佐川町	1	X	1	X	-	-	-	-	-	-	-	11	11	-	-	-	-	-	
02 尾川村2-1	4	X	4	X	1	X	1	X	-	-	-	8	3	5	-	5	-	-	
03 斗賀野村	-	-	-	-	-	-	-	-	-	-	-	7	7	-	-	-	-	-	
04 黒岩村2-1	X	X	X	X	X	X	X	X	X	X	X	4	X	X	X	X	X	X	

4 林業経営体  
04 林産物

(1) 素材生産を行った経営体数と素材生産量

経営体数：経営体  
素材生産量：m<sup>3</sup>

地域等	計				保有山林の素材生産量				受託もしくは立木買いによる素材生産量				経営体数				計	販売なし	実経営体数	販売した経営体			特別林産物
	実経営体数	素材生産量	経営体数	素材生産量	経営体数	素材生産量	経営体数	素材生産量	うち、立木買い	経営体数	素材生産量	経営体数	素材生産量	立木で	材	ほだ木				原木	材		
																						素材生産量	
05 加茂村2-1	X	X	X	X	X	X	X	X	X	X	X	X	X	X	X	X	X	X	X				
403 越知町	1	X	1	X	1	X	1	X	1	X	1	X	1	X	1	X	1	X	1				
01 越知町	-	-	-	-	-	-	-	-	-	-	-	-	-	-	-	-	-	-	-				
02 大桐村	-	-	-	-	-	-	-	-	-	-	-	-	-	-	-	-	-	-	-				
03 横畠村	-	-	-	-	-	-	-	-	-	-	-	-	-	-	-	-	-	-	-				
04 尾川村2-2	X	X	X	X	X	X	X	X	X	X	X	X	X	X	X	X	X	X	X				
05 明治村	-	-	-	-	-	-	-	-	-	-	-	-	-	-	-	-	-	-	-				
06 長者村2-2	-	-	-	-	-	-	-	-	-	-	-	-	-	-	-	-	-	-	-				
07 黒岩村2-2	X	X	X	X	X	X	X	X	X	X	X	X	X	X	X	X	X	X	X				
405 榑原町	39	14,485	35	3,359	7	11,126	3	3,267	3	3,267	3	3,267	3	3,267	489	447	42	42	1				
410 日高村	1	X	1	X	-	-	-	-	-	-	-	-	-	-	15	14	1	1	1				
01 日下村	-	-	-	-	-	-	-	-	-	-	-	-	-	-	9	9	-	-	-				
02 能津村	X	X	X	X	X	X	X	X	X	X	X	X	X	X	5	X	X	X	X				
03 加茂村2-2	X	X	X	X	X	X	X	X	X	X	X	X	X	X	1	X	X	X	X				
411 津野町	19	8,959	17	4,439	3	4,520	1	X	1	X	3	4,520	1	X	138	115	23	11	18				
01 東津野村	16	7,854	14	3,334	3	4,520	1	X	1	X	3	4,520	1	X	121	101	20	11	15				
02 上半山村	2	X	2	X	-	-	-	-	-	-	-	-	-	-	10	8	2	-	2				
03 下半山村	1	X	1	X	-	-	-	-	-	-	-	-	-	-	7	6	1	-	1				
412 四万十町	26	93,469	17	11,688	12	81,781	6	19,784	6	19,784	6	19,784	6	19,784	260	222	38	10	23				
01 窪川町	4	15,782	3	6,578	3	9,204	1	X	1	X	3	9,204	1	X	60	54	6	2	4				
02 松葉川村	2	X	2	X	-	-	-	-	-	-	-	-	-	-	22	18	4	2	2				
03 仁井田村	X	X	X	X	X	X	X	X	X	X	X	X	X	X	15	X	X	X	X				
04 東又村	2	X	2	X	-	-	-	-	-	-	-	-	-	-	24	21	3	1	2				
05 興津村	X	X	X	X	X	X	X	X	X	X	X	X	X	X	2	X	X	X	X				
06 大正町	11	36,927	8	920	3	36,007	2	X	2	X	3	36,007	2	X	42	29	13	1	12				
07 昭和村	4	X	1	X	3	21,570	1	X	1	X	3	21,570	1	X	59	52	7	3	1				
08 十川村	1	X	1	X	1	X	1	X	1	X	1	X	1	X	36	32	4	1	1				
424 大月町	1	X	-	-	1	X	1	X	1	X	1	X	1	X	14	14	-	-	-				
01 奥内村	1	X	-	-	1	X	1	X	1	X	1	X	1	X	7	7	-	-	-				
02 月灘村	-	-	-	-	-	-	-	-	-	-	-	-	-	-	7	7	-	-	-				
427 三原村	5	X	2	X	3	1,777	1	X	1	X	3	1,777	1	X	46	41	5	1	4				
428 黒潮町	1	X	-	-	1	X	1	X	1	X	1	X	1	X	30	27	3	2	1				
01 佐賀町	1	X	-	-	1	X	1	X	1	X	1	X	1	X	24	22	2	1	1				
02 白田川村2-2	-	-	-	-	-	-	-	-	-	-	-	-	-	-	-	-	-	-	-				
03 大方町2-1	X	X	X	X	X	X	X	X	X	X	X	X	X	X	4	X	X	X	X				
04 白田川村2-1	X	X	X	X	X	X	X	X	X	X	X	X	X	X	2	X	X	X	X				

(2) 過去1年間に林産物の販売を行った経営体数

単位：経営体

4 林業経営体  
05 林業作業

(1) 過去1年間に保有山林で林業作業を行った経営体の作業別経営体数と作業面積

経営体数：経営体  
面積：a

地域等	林業作業を行った 実経営体数		植 林		下刈りなど		間 伐				主 伐	
	経営体数	面積	経営体数	面積	経営体数	面積	切捨間伐		利用間伐		経営体数	面積
							実経営体数	面積	経営体数	面積		
39 高知県	942	31,454	264	54,958	705	516	187,214	257	126,159	75	70,662	
201 高知市	45	6,010	20	16,192	32	23	22,169	16	40,098	4	38,260	
01 (旭)	8	-	6	3,650	4	2	400	2	310	-	-	
02 (中央)	5	5,000	1	7,000	4	2	13,319	4	13,892	1	38,000	
03 (潮江)	-	-	-	-	-	-	-	-	-	-	-	
04 (朝倉)	8	10	5	130	5	5	3,930	1	19,926	-	-	
05 (鴨田)	X	X	X	X	X	X	X	X	X	X	X	
06 (初月)	X	X	X	X	X	X	X	X	X	X	X	
07 (秦)	X	X	X	X	X	X	X	X	X	X	X	
08 (一宮)	3	-	2	2,262	2	2	310	1	10	-	-	
09 (布師田)	X	X	X	X	X	X	X	X	X	X	X	
10 (高須)	X	X	X	X	X	X	X	X	X	X	X	
11 (五台山)	-	-	-	-	-	-	-	-	-	-	-	
12 (三里)	X	X	X	X	X	X	X	X	X	X	X	
13 (長浜)	X	X	X	X	X	X	X	X	X	X	X	
14 大津村	-	-	-	-	-	-	-	-	-	-	-	
15 介良村 2-1	-	-	-	-	-	-	-	-	-	-	-	
16 鏡村	9	-	3	1,100	7	5	1,850	4	700	-	-	
17 土佐山村	4	-	-	-	3	2	1,020	1	100	2	60	
18 森山村	X	X	X	X	X	X	X	X	X	X	X	
19 弘岡上村	-	-	-	-	-	-	-	-	-	-	-	
20 弘岡中村	-	-	-	-	-	-	-	-	-	-	-	
21 弘岡下村	-	-	-	-	-	-	-	-	-	-	-	
22 西分村	-	-	-	-	-	-	-	-	-	-	-	
23 仁西村	-	-	-	-	-	-	-	-	-	-	-	
24 諸木村	-	-	-	-	-	-	-	-	-	-	-	
25 芳原村	-	-	-	-	-	-	-	-	-	-	-	
26 秋山村	-	-	-	-	-	-	-	-	-	-	-	
202 室戸市	6	150	3	1,120	2	1	100	1	20	-	-	
01 室戸町	X	X	X	X	X	X	X	X	X	X	X	
02 室戸岬町	-	-	-	-	-	-	-	-	-	-	-	
03 佐喜浜町	X	X	X	X	X	X	X	X	X	X	X	
04 吉良川町	2	150	1	20	-	-	-	-	-	-	-	
05 羽根村	X	X	X	X	X	X	X	X	X	X	X	
203 安芸市	15	-	5	1,061	11	8	4,072	3	1,400	2	2,200	
01 安芸町	8	-	4	561	4	3	752	1	400	1	1,000	
02 土居村	-	-	-	-	-	-	-	-	-	-	-	
03 井ノ口村	4	-	1	500	4	3	2,120	1	500	-	-	

4 林業経営体  
05 林業作業

(1) 過去1年間に保有山林で林業作業を行った経営体の作業別経営体数と作業面積

経営体数：経営体  
面積：a

地域等	林業作業を行った実経営体数		植林		下刈りなど		間伐				主伐		
	実経営体数	面積	経営体数	面積	経営体数	面積	切捨間伐		利用間伐		経営体数	面積	
							経営体数	面積	経営体数	面積			
04 畑山村	-	-	-	-	-	-	-	-	-	-	-	-	-
05 川北村	2	-	-	-	-	-	1	1,000	1	500	1	1,200	1
06 伊尾木村	X	X	X	X	X	X	X	X	X	X	X	X	X
07 東川村	X	X	X	X	X	X	X	X	X	X	X	X	X
08 赤野村	X	X	X	X	X	X	X	X	X	X	X	X	X
09 西川村	-	-	-	-	-	-	-	-	-	-	-	-	-
204 南国市	32	4	620	13	1,896	21	12	4,520	10	5,415	10	5,415	1
01 後免町	-	-	-	-	-	-	-	-	-	-	-	-	-
02 上倉村	8	2	70	4	734	3	2	230	1	30	1	30	-
03 瓶岩村	7	1	500	4	260	5	4	1,260	2	70	2	70	-
04 久礼田村	X	X	X	X	X	X	X	X	X	X	X	X	X
05 国府村	-	-	-	-	-	-	-	-	-	-	-	-	-
06 長岡村	2	-	-	-	-	2	-	-	2	615	-	-	-
07 大篠村	4	-	-	2	102	2	1	300	1	3,000	1	3,000	1
08 三和村	X	X	X	X	X	X	X	X	X	X	X	X	X
09 稲生村	-	-	-	-	-	-	-	-	-	-	-	-	-
10 十市村	X	X	X	X	X	X	X	X	X	X	X	X	X
11 日章村	3	-	-	-	-	3	1	100	2	500	2	500	-
12 前浜村	-	-	-	-	-	-	-	-	-	-	-	-	-
13 岡豊村	5	1	50	1	100	4	2	130	2	1,200	2	1,200	-
14 野田村	X	X	X	X	X	X	X	X	X	X	X	X	X
15 岩村2-1	-	-	-	-	-	-	-	-	-	-	-	-	-
16 介良村2-2	-	-	-	-	-	-	-	-	-	-	-	-	-
205 土佐市	21	2	40	11	969	21	20	4,169	4	381	4	381	1
01 高岡町	X	X	X	X	X	X	X	X	X	X	X	X	X
02 戸波村	X	X	X	X	X	X	X	X	X	X	X	X	X
03 北原村	14	1	30	7	445	14	13	1,365	4	381	4	381	1
04 波介村	-	-	-	-	-	-	-	-	-	-	-	-	-
05 蓮池村	-	-	-	-	-	-	-	-	-	-	-	-	-
06 高石村	-	-	-	-	-	-	-	-	-	-	-	-	-
07 宇佐町	-	-	-	-	-	-	-	-	-	-	-	-	-
08 新居村	-	-	-	-	-	-	-	-	-	-	-	-	-
206 須崎市	14	1	27	6	896	13	10	3,398	5	720	5	720	1
01 須崎町	8	1	27	3	546	8	5	1,848	5	720	5	720	1
02 浦ノ内村	3	-	-	1	100	3	3	750	-	-	-	-	-
03 多ノ郷村	1	-	-	-	-	1	1	100	-	-	-	-	-
04 吾桑村	X	X	X	X	X	X	X	X	X	X	X	X	X
05 上分村	X	X	X	X	X	X	X	X	X	X	X	X	X

4 林業経営体  
05 林業作業

(1) 過去1年間に保有山林で林業作業を行った経営体の作業別経営体数と作業面積

経営体数：経営体  
面積：a

地域等	林業作業を行った 実経営体数	植林		下刈りなど		間伐				主伐	
		経営体数	面積	経営体数	面積	切捨間伐		利用間伐		経営体数	面積
						実経営体数	面積	経営体数	面積		
208 宿毛市	29	2	2,500	9	6,720	22	14,913	3	851	3	9,800
01 宿毛町	14	1	2,000	2	2,300	11	7,995	3	851	2	9,500
02 小筑紫村	1	1	500	1	2,000	1	3,000	-	-	-	-
03 橋上村	8	-	-	4	1,820	5	3,218	-	-	1	300
04 山奈村	5	-	-	1	100	4	400	-	-	-	-
05 平田村	1	-	-	1	500	1	300	-	-	-	-
06 沖ノ島村	-	-	-	-	-	-	-	-	-	-	-
209 土佐清水市	6	1	400	1	1,500	4	550	1	1,300	1	1,500
01 清水町	2	1	400	-	-	1	50	-	-	-	-
02 三崎町	-	-	-	-	-	-	-	-	-	-	-
03 伊豆田村	-	-	-	-	-	-	-	-	-	-	-
04 下川口村	4	-	-	1	1,500	3	500	1	1,300	1	1,500
210 四万十市	52	7	2,254	9	914	42	7,218	11	11,058	-	-
01 中村町	3	-	-	-	-	3	310	1	4,358	-	-
02 下田町	-	-	-	-	-	-	-	-	-	-	-
03 東山村	X	X	X	X	X	X	X	X	X	X	X
04 藤岡村	6	2	160	4	191	3	400	-	-	-	-
05 富山村	6	-	-	1	210	5	1,050	2	1,000	-	-
06 大川筋村	2	1	200	-	-	1	100	-	-	-	-
07 後川村	2	-	-	-	-	2	200	-	-	-	-
08 八束村	3	-	-	-	-	3	900	2	140	-	-
09 中筋村	X	X	X	X	X	X	X	X	X	X	X
10 東中筋村	1	-	-	-	-	1	150	-	-	-	-
11 具同村	2	1	30	-	-	1	1,000	-	-	-	-
12 大方町2-2	-	-	-	-	-	-	-	-	-	-	-
13 江川崎村	8	1	100	1	100	7	1,110	1	2,500	-	-
14 津大村	17	2	1,764	3	413	14	1,788	5	3,060	-	-
211 香南市	18	1	120	6	877	15	6,835	2	700	-	-
01 赤岡町	X	X	X	X	X	X	X	X	X	X	X
02 岸本町	-	-	-	-	-	-	-	-	-	-	-
03 徳王子村	-	-	-	-	-	-	-	-	-	-	-
04 山南村	X	X	X	X	X	X	X	X	X	X	X
05 山北村	X	X	X	X	X	X	X	X	X	X	X
06 東川村3-1	X	X	X	X	X	X	X	X	X	X	X
07 西川村2-1	2	-	-	-	-	2	570	-	-	-	-
08 野市町	3	-	-	3	235	2	580	1	500	-	-
09 香宗村	X	X	X	X	X	X	X	X	X	X	X
10 富家村	-	-	-	-	-	-	-	-	-	-	-

4 林業経営体  
05 林業作業

(1) 過去1年間に保有山林で林業作業を行った経営体の作業別経営体数と作業面積

経営体数：経営体  
面積：a

地域等	林業作業を行った 実経営体数	植 林		下刈りなど		間 伐				主 伐		
		経営体数	面 積	経営体数	面 積	実経営体数		利用間伐		経営体数	面 積	
						経営体数	面 積	経営体数	面 積			
11 佐古村2-1	7	-	-	2	22	5	5	3,070	-	-	-	-
12 夜須町	2	-	-	-	-	2	2	305	-	-	-	-
13 東川村3-2	1	-	-	-	-	1	1	10	-	-	-	-
14 吉川村	-	-	-	-	-	-	-	-	-	-	-	-
212 香美市	57	5	350	19	1,583	41	27	4,982	19	3,604	3	1,460
01 山田町	2	-	-	-	-	1	1	400	1	400	1	60
02 大楠植村	2	-	-	-	-	2	2	40	-	-	-	-
03 明治村	4	-	-	1	20	3	3	602	-	-	-	-
04 片地村	-	-	-	-	-	-	-	-	-	-	-	-
05 佐岡村	1	-	-	1	30	1	1	30	-	-	-	-
06 新改村	X	X	X	X	X	X	X	X	X	X	X	X
07 佐古村2-2	X	X	X	X	X	X	X	X	X	X	X	X
08 天坪村2-2	-	-	-	-	-	-	-	-	-	-	-	-
09 岩村2-2	2	-	-	1	20	1	1	300	-	-	-	-
10 曉霞村2-2	-	-	-	-	-	-	-	-	-	-	-	-
11 美良布町	19	2	270	8	743	11	3	1,640	9	1,244	2	1,400
12 曉霞村2-1	1	-	-	-	-	1	-	-	-	100	-	-
13 西川村2-2	X	X	X	X	X	X	X	X	X	X	X	X
14 在所村	8	-	-	3	480	6	5	210	2	60	-	-
15 榎山村	7	2	70	3	180	6	5	660	2	520	-	-
16 上韮生村	7	-	-	1	100	7	5	660	4	1,280	-	-
301 東洋町	2	1	240	1	160	1	1	10	-	-	-	-
01 野根町	X	X	X	X	X	X	X	X	X	X	X	X
02 甲浦町	X	X	X	X	X	X	X	X	X	X	X	X
302 奈半利町	3	1	50	1	50	3	2	1,870	2	625	-	-
303 田野町	-	-	-	-	-	-	-	-	-	-	-	-
304 安田町	X	X	X	X	X	X	X	X	X	X	X	X
305 北川村	10	1	20	1	30	9	5	4,875	5	476	1	10
306 馬路村	5	-	-	-	-	5	4	505	1	1,954	-	-
307 芸西村	X	X	X	X	X	X	X	X	X	X	X	X
01 和食村	X	X	X	X	X	X	X	X	X	X	X	X
02 黒ノ上村	X	X	X	X	X	X	X	X	X	X	X	X
03 西分村	-	-	-	-	-	-	-	-	-	-	-	-
04 東川村3-3	-	-	-	-	-	-	-	-	-	-	-	-
341 本山町	46	9	6,510	8	600	28	17	2,490	14	3,200	9	5,049
01 本山町	37	6	5,400	6	570	25	14	1,760	12	2,600	4	4,304
02 吉野村2-1	9	3	1,110	2	30	3	3	730	2	600	5	745
344 大豊町	42	2	20	18	3,159	31	26	7,663	7	930	4	1,542

4 林業経営体  
05 林業作業

(1) 過去1年間に保有山林で林業作業を行った経営体の作業別経営体数と作業面積

経営体数：経営体  
面積：a

地域等	林業作業を行った 実経営体数	植 林		下刈りなど		間 伐				主 伐		
		経営体数	面 積	経営体数	面 積	実経営体数		利用間伐		経営体数	面 積	
						経営体数	面 積	経営体数	面 積			
01 東豊永村	14	1	10	7	205	13	11	3,103	3	120	1	20
02 西豊永村	11	-	-	5	1,170	7	5	1,915	2	210	-	-
03 大杉村	14	1	10	6	1,784	8	7	2,275	2	600	3	1,522
04 天坪村2-1	3	-	-	-	-	3	3	370	-	-	-	-
363 土佐町	61	12	2,986	9	3,516	44	23	11,255	24	8,881	8	2,925
01 森村	22	3	420	4	670	16	11	2,060	5	260	3	438
02 地藏寺村	26	6	500	2	110	17	7	1,670	11	1,271	2	350
03 田井村	X	X	X	X	X	X	X	X	X	X	X	X
04 吉野村2-2	X	X	X	X	X	X	X	X	X	X	X	X
364 大川村	9	2	315	4	385	5	2	32,810	4	605	2	360
386 いの町	41	7	2,744	12	2,642	29	24	11,116	8	8,638	8	3,190
01 伊野町	X	X	X	X	X	X	X	X	X	X	X	X
02 八田村	-	-	-	-	-	-	-	-	-	-	-	-
03 宇治村	X	X	X	X	X	X	X	X	X	X	X	X
04 川内村	3	-	-	-	-	3	2	3,530	1	10	-	-
05 神谷村	4	-	-	-	-	4	3	200	2	70	-	-
06 三瀬村	X	X	X	X	X	X	X	X	X	X	X	X
07 小川村	5	1	1,200	2	160	4	4	3,307	1	500	2	2,700
08 清水村	1	-	-	-	-	1	1	200	-	-	-	-
09 上八川村	19	3	515	8	2,157	12	10	1,285	3	3,070	4	310
10 下八川村	X	X	X	X	X	X	X	X	X	X	X	X
11 本川村	5	2	440	-	-	2	1	1	1	4,988	2	180
387 仁淀川町	49	4	820	17	2,072	37	22	5,280	19	4,677	5	2,390
01 池川町	22	4	820	11	1,681	13	10	2,310	5	1,450	5	2,390
02 大崎村	7	-	-	1	1	6	4	1,260	3	1,100	-	-
03 名野川村	9	-	-	4	340	8	4	220	5	1,122	-	-
04 別府村2-2	X	X	X	X	X	X	X	X	X	X	X	X
05 別府村2-1	X	X	X	X	X	X	X	X	X	X	X	X
06 長者村2-1	6	-	-	-	-	6	3	1,440	3	700	-	-
401 中土佐町	19	4	480	4	390	11	9	2,733	3	1,300	2	80
01 久礼町	4	1	10	2	130	1	1	1,322	-	-	-	-
02 上ノ加江町	4	-	-	1	60	2	1	150	1	200	1	50
03 大野尻村	11	3	470	1	200	8	7	1,261	2	1,100	1	30
402 佐川町	28	6	293	15	692	12	9	605	4	101	4	180
01 佐川町	9	1	50	6	192	3	2	55	1	1	-	-
02 尾川村2-1	7	2	40	3	80	2	1	110	2	50	4	180
03 斗賀野村	6	2	155	4	220	4	4	240	-	-	-	-
04 黒岩村2-1	X	X	X	X	X	X	X	X	X	X	X	X

4 林業経営体  
05 林業作業

(1) 過去1年間に保有山林で林業作業を行った経営体の作業別経営体数と作業面積

地域等	林業作業を行った実経営体数	植 林		下刈りなど		間 伐			主 伐			
		経営体数	面 積	経営体数	面 積	切捨間伐		利用間伐		経営体数	面 積	
						集経営体数	経営体数	面 積	経営体数			面 積
05 加茂村2-1	X	X	X	X	X	X	X	X	X	X	X	X
403 越知町	10	2	80	4	1,121	7	1,570	3	190	-	-	-
01 越知町	3	1	30	2	400	1	300	1	10	-	-	-
02 大桐村	-	-	-	-	-	-	-	-	-	-	-	-
03 横畠村	2	-	-	1	601	1	700	-	-	-	-	-
04 尾川村2-2	X	X	X	X	X	X	X	X	X	X	X	X
05 明治村	2	-	-	-	-	2	220	-	-	-	-	-
06 長者村2-2	-	-	-	-	-	-	-	-	-	-	-	-
07 黒岩村2-2	X	X	X	X	X	X	X	X	X	X	X	X
405 構原町	88	7	470	18	1,344	72	4,407	41	5,334	4	445	445
410 日高村	13	1	119	3	570	12	1,875	1	130	-	-	-
01 日下村	8	-	-	2	550	8	1,790	-	-	-	-	-
02 能津村	X	X	X	X	X	X	X	X	X	X	X	X
03 加茂村2-2	X	X	X	X	X	X	X	X	X	X	X	X
411 津野町	53	-	-	10	522	43	3,804	16	6,244	5	559	559
01 東津野村	40	-	-	7	490	34	2,904	14	5,194	4	489	489
02 上半山村	10	-	-	1	10	8	850	1	50	1	70	70
03 下半山村	3	-	-	2	22	1	50	1	1,000	-	-	-
412 四万十町	124	6	1,746	22	2,967	100	13,243	25	14,067	5	81	81
01 窪川町	31	-	-	4	717	28	5,196	3	11,520	1	30	30
02 松葉川村	14	2	250	-	-	11	1,210	2	150	1	10	10
03 仁井田村	X	X	X	X	X	X	X	X	X	X	X	X
04 東又村	16	-	-	3	582	13	2,073	3	365	1	20	20
05 興津村	X	X	X	X	X	X	X	X	X	X	X	X
06 大正町	18	-	-	3	448	15	1,019	9	1,302	-	-	-
07 昭和村	18	2	1,150	5	320	13	1,030	8	670	1	1	1
08 十川村	20	2	346	7	900	13	1,745	1	10	1	20	20
424 大月町	6	1	600	2	70	4	2,450	4	-	-	-	-
01 奥内村	3	-	-	1	20	2	2,300	-	-	-	-	-
02 月灘村	3	1	600	1	50	2	150	-	-	-	-	-
427 三原村	21	2	1,100	1	5	18	3,927	4	3,160	-	-	-
428 黒潮町	11	1	10	8	540	6	1,200	-	-	1	100	100
01 佐賀町	8	1	10	7	500	4	1,130	4	-	1	100	100
02 白田川村2-2	-	-	-	-	-	-	-	-	-	-	-	-
03 大方町2-1	X	X	X	X	X	X	X	X	X	X	X	X
04 白田川村2-1	X	X	X	X	X	X	X	X	X	X	X	X

経営体数：経営体  
面 積： a



4 林業経営体  
06 林業作業の受託

(1) 過去1年間に林業作業の受託を行った経営体数と受託面積

経営体数：経営体  
面積：a

地域等	林業作業の受託を行った経営体数		植林		下刈りなど		間伐		伐		主伐(請負)		主伐(立木買い)	
	経営体数	面積	経営体数	面積	経営体数	面積	経営体数	面積	経営体数	面積	経営体数	面積	経営体数	面積
39 高知県	136	30,421	27	81	38	94,961	97	332,863	72	255,836	23	18,180	34	23,926
201 高知市	4	1	1	81	1	75	2	4,100	2	13,100	2	6,870	1	3,688
01 (旭)	1	-	-	-	1	-	1	-	1	11,200	1	1,200	-	-
02 (中央)	1	-	-	-	-	-	-	-	-	-	-	-	1	3,688
03 (潮江)	-	-	-	-	-	-	-	-	-	-	-	-	-	-
04 (朝倉)	1	-	-	-	-	-	-	-	-	-	1	5,670	-	-
05 (鴨田)	X	X	X	X	X	X	X	X	X	X	X	X	X	X
06 (初月)	X	X	X	X	X	X	X	X	X	X	X	X	X	X
07 (秦)	X	X	X	X	X	X	X	X	X	X	X	X	X	X
08 (一宮)	-	-	-	-	-	-	-	-	-	-	-	-	-	-
09 (布師田)	X	X	X	X	X	X	X	X	X	X	X	X	X	X
10 (高須)	X	X	X	X	X	X	X	X	X	X	X	X	X	X
11 (五台山)	-	-	-	-	-	-	-	-	-	-	-	-	-	-
12 (三里)	X	X	X	X	X	X	X	X	X	X	X	X	X	X
13 (長浜)	X	X	X	X	X	X	X	X	X	X	X	X	X	X
14 大津村	-	-	-	-	-	-	-	-	-	-	-	-	-	-
15 介良村2-1	-	-	-	-	-	-	-	-	-	-	-	-	-	-
16 鏡村	1	81	1	81	1	75	1	4,100	1	1,900	-	-	-	-
17 土佐山村	-	-	-	-	-	-	-	-	-	-	-	-	-	-
18 森山村	X	X	X	X	X	X	X	X	X	X	X	X	X	X
19 弘岡上村	-	-	-	-	-	-	-	-	-	-	-	-	-	-
20 弘岡中村	-	-	-	-	-	-	-	-	-	-	-	-	-	-
21 弘岡下村	-	-	-	-	-	-	-	-	-	-	-	-	-	-
22 西分村	-	-	-	-	-	-	-	-	-	-	-	-	-	-
23 仁西村	-	-	-	-	-	-	-	-	-	-	-	-	-	-
24 諸木村	-	-	-	-	-	-	-	-	-	-	-	-	-	-
25 芳原村	-	-	-	-	-	-	-	-	-	-	-	-	-	-
26 秋山村	-	-	-	-	-	-	-	-	-	-	-	-	-	-
202 室戸市	2	23	1	23	2	96	1	177	1	49	-	-	-	-
01 室戸町	X	X	X	X	X	X	X	X	X	X	X	X	X	X
02 室戸岬町	-	-	-	-	-	-	-	-	-	-	-	-	-	-
03 佐喜浜町	X	X	X	X	X	X	X	X	X	X	X	X	X	X
04 吉良川町	1	1	1	23	1	95	1	177	1	49	-	-	-	-
05 羽根村	X	X	X	X	X	X	X	X	X	X	X	X	X	X
203 安芸市	3	-	-	-	-	-	2	-	2	2,800	2	1,200	-	-
01 安芸町	2	-	-	-	-	-	1	-	1	500	2	1,200	-	-
02 土居村	-	-	-	-	-	-	-	-	-	-	-	-	-	-
03 井ノ口村	-	-	-	-	-	-	-	-	-	-	-	-	-	-

4 林業経営体

06 林業作業の受託

(1) 過去1年間に林業作業の受託を行った経営体数と受託面積

経営体数：経営体  
面積：a

地域等	林業作業の受託を行った実経営体数		植林		下刈りなど		実経営体数		間伐		伐		主伐(請負)		主伐(立木買い)	
	経営体数	面積	経営体数	面積	経営体数	面積	経営体数	面積	切捨間伐		利用間伐		経営体数	面積	経営体数	面積
									経営体数	面積	経営体数	面積				
04 畑山村	-	-	-	-	-	-	-	-	-	-	-	-	-	-	-	-
05 川北村	1	-	-	-	-	-	1	-	-	1	2,300	-	-	-	-	-
06 伊尾木村	X	X	X	X	X	X	X	X	X	X	X	X	X	X	X	X
07 東川村	X	X	X	X	X	X	X	X	X	X	X	X	X	X	X	X
08 赤野村	X	X	X	X	X	X	X	X	X	X	X	X	X	X	X	X
09 西川村	-	-	-	-	-	-	-	-	-	-	-	-	-	-	-	-
204 南国市	1	-	-	-	-	-	1	-	-	1	3,200	-	-	-	-	-
01 後免町	-	-	-	-	-	-	-	-	-	-	-	-	-	-	-	-
02 上倉村	-	-	-	-	-	-	-	-	-	-	-	-	-	-	-	-
03 瓶岩村	-	-	-	-	-	-	-	-	-	-	-	-	-	-	-	-
04 久礼田村	X	X	X	X	X	X	X	X	X	X	X	X	X	X	X	X
05 国府村	-	-	-	-	-	-	-	-	-	-	-	-	-	-	-	-
06 長岡村	-	-	-	-	-	-	-	-	-	-	-	-	-	-	-	-
07 大篠村	1	-	-	-	-	-	1	-	-	1	3,200	-	-	-	-	-
08 三和村	X	X	X	X	X	X	X	X	X	X	X	X	X	X	X	X
09 稲生村	-	-	-	-	-	-	-	-	-	-	-	-	-	-	-	-
10 十市村	X	X	X	X	X	X	X	X	X	X	X	X	X	X	X	X
11 日章村	-	-	-	-	-	-	-	-	-	-	-	-	-	-	-	-
12 前浜村	-	-	-	-	-	-	-	-	-	-	-	-	-	-	-	-
13 岡豊村	-	-	-	-	-	-	-	-	-	-	-	-	-	-	-	-
14 野田村	X	X	X	X	X	X	X	X	X	X	X	X	X	X	X	X
15 岩村2-1	-	-	-	-	-	-	-	-	-	-	-	-	-	-	-	-
16 介良村2-2	-	-	-	-	-	-	-	-	-	-	-	-	-	-	-	-
205 土佐市	-	-	-	-	-	-	-	-	-	-	-	-	-	-	-	-
01 高岡町	X	X	X	X	X	X	X	X	X	X	X	X	X	X	X	X
02 戸波村	X	X	X	X	X	X	X	X	X	X	X	X	X	X	X	X
03 北原村	-	-	-	-	-	-	-	-	-	-	-	-	-	-	-	-
04 渡介村	-	-	-	-	-	-	-	-	-	-	-	-	-	-	-	-
05 蓮池村	-	-	-	-	-	-	-	-	-	-	-	-	-	-	-	-
06 高石村	-	-	-	-	-	-	-	-	-	-	-	-	-	-	-	-
07 宇佐町	-	-	-	-	-	-	-	-	-	-	-	-	-	-	-	-
08 新居村	-	-	-	-	-	-	-	-	-	-	-	-	-	-	-	-
206 須崎市	1	2,700	1	7,300	1	44,300	1	6,500	1	6,500	1	1,000	1	1,000	1	1,000
01 須崎町	1	2,700	1	7,300	1	44,300	1	6,500	1	6,500	1	1,000	1	1,000	1	1,000
02 浦ノ内村	-	-	-	-	-	-	-	-	-	-	-	-	-	-	-	-
03 多ノ郷村	-	-	-	-	-	-	-	-	-	-	-	-	-	-	-	-
04 吾桑村	X	X	X	X	X	X	X	X	X	X	X	X	X	X	X	X
05 上分村	X	X	X	X	X	X	X	X	X	X	X	X	X	X	X	X

4 林業経営体  
06 林業作業の受託

(1) 過去1年間に林業作業の受託を行った経営体数と受託面積

経営体数：経営体  
面積：a

地域等	林業作業の受託を行った経営体数		植林		下刈りなど		実経営体数		伐間				主伐(請負)		主伐(立木買い)		
	経営体数	面積	経営体数	面積	経営体数	面積	経営体数	面積	切捨間伐		利用間伐		経営体数	面積	経営体数	面積	
									経営体数	面積	経営体数	面積					
208 宿毛市	8		3	5,065	5	4	20,849	3	12,513	2	1,800	1	1,000				
01 宿毛町	2	651	2	4,965	1	1	20,149	1	8,796								
02 小筑紫村	2				2	1	500	1	3,617								1,000
03 橋上村	2													2	1,800		
04 山奈村	2		1	100	2	2	200	1	100								
05 平田村																	
06 沖ノ島村																	
209 土佐清水市	1	60	1	86	1	1	195	1	200								
01 清水町	1	60	1	86	1	1	195	1	200								
02 三崎町																	
03 伊豆田村																	
04 下川口村																	
210 四万十市	20	1,800	4	9,562	15	8	25,455	11	32,139	1	800	3	1,900				
01 中村町	1	300	1	1,000	1	1	1,000										
02 下田町																	
03 東山村	X	X	X	X	X	X	X	X	X	X	X	X	X	X	X	X	X
04 藤岡村	2				1			1	1,100								1,500
05 富山村	3				3	2	1,900	2	2,500	1	800						
06 大川筋村	2	500			1			1	1,000								
07 後川村																	
08 八束村																	
09 中筋村	X	X	X	X	X	X	X	X	X	X	X	X	X	X	X	X	X
10 東中筋村																	
11 具同村																	
12 大方町 2-2																	
13 江川崎村	4	300	1	100	3	2	12,500	3	23,700							2	400
14 津大村	6	700	1	1,800	4	1	600	3	102								
211 香南市																	
01 赤岡町	X	X	X	X	X	X	X	X	X	X	X	X	X	X	X	X	X
02 岸本町																	
03 徳王子村																	
04 山南村	X	X	X	X	X	X	X	X	X	X	X	X	X	X	X	X	X
05 山北村	X	X	X	X	X	X	X	X	X	X	X	X	X	X	X	X	X
06 東川村 3-1	X	X	X	X	X	X	X	X	X	X	X	X	X	X	X	X	X
07 西川村 2-1																	
08 野市町																	
09 香宗村	X	X	X	X	X	X	X	X	X	X	X	X	X	X	X	X	X
10 富家村																	

4 林業経営体

06 林業作業の受託

(1) 過去1年間に林業作業の受託を行った経営体数と受託面積

経営体数：経営体  
面積：a

地域等	林業作業の受託を行った経営体数		植林		下刈りなど		間伐			主伐(請負)		主伐(立木買い)		
	経営体数	面積	経営体数	面積	経営体数	面積	実経営体数		利用間伐		経営体数	面積	経営体数	面積
							経営体数	面積	経営体数	面積				
11 佐古村2-1	-	-	-	-	-	-	-	-	-	-	-	-	-	-
12 夜須町	-	-	-	-	-	-	-	-	-	-	-	-	-	-
13 東川村3-2	-	-	-	-	-	-	-	-	-	-	-	-	-	-
14 吉川村	-	-	-	-	-	-	-	-	-	-	-	-	-	-
212 香美市	6	2,777	2	7,477	4	3	7,374	3	23,525	2	2,110	3	3,834	-
01 山田町	-	-	-	-	-	-	-	-	-	-	-	-	-	-
02 大楠植村	1	-	-	-	1	1	5	-	-	-	-	-	-	-
03 明治村	-	-	-	-	-	-	-	-	-	-	-	-	-	-
04 片地村	-	-	-	-	-	-	-	-	-	-	-	-	-	-
05 佐岡村	-	-	-	-	-	-	-	-	-	-	-	-	-	-
06 新改村	X	X	X	X	X	X	X	X	X	X	X	X	X	X
07 佐古村2-2	X	X	X	X	X	X	X	X	X	X	X	X	X	X
08 天坪村2-2	1	-	-	-	1	-	-	-	-	-	-	-	-	-
09 岩村2-2	-	-	-	-	-	-	-	-	-	-	-	-	-	-
10 曉霞村2-2	-	-	-	-	-	-	-	-	-	-	-	-	-	-
11 美良布町	2	1,171	1	4,544	1	1	1,151	1	19,803	-	-	2	3,484	-
12 曉霞村2-1	-	-	-	-	-	-	-	-	-	-	-	-	-	-
13 西川村2-2	X	X	X	X	X	X	X	X	X	X	X	X	X	X
14 在所村	-	-	-	-	-	-	-	-	-	-	-	-	-	-
15 榎山村	2	1,606	1	2,933	1	1	6,218	1	3,720	2	2,110	1	350	-
16 上斐生村	-	-	-	-	-	-	-	-	-	-	-	-	-	-
301 東洋町	1	-	-	100	-	-	-	-	-	-	-	-	-	-
01 野根町	X	X	X	X	X	X	X	X	X	X	X	X	X	X
02 甲浦町	X	X	X	X	X	X	X	X	X	X	X	X	X	X
302 奈半利町	-	-	-	-	-	-	-	-	-	-	-	-	-	-
303 田野町	-	-	-	-	-	-	-	-	-	-	-	-	-	-
304 安田町	X	X	X	X	X	X	X	X	X	X	X	X	X	X
305 北川村	1	2,600	1	6,718	1	1	9,219	1	9,277	-	-	-	-	-
306 馬路村	1	352	-	-	1	1	10,357	1	12,946	-	-	-	-	-
307 芸西村	X	X	X	X	X	X	X	X	X	X	X	X	X	X
01 和食村	X	X	X	X	X	X	X	X	X	X	X	X	X	X
02 馬ノ上村	X	X	X	X	X	X	X	X	X	X	X	X	X	X
03 西分村	-	-	-	-	-	-	-	-	-	-	-	-	-	-
04 東川村3-3	-	-	-	-	-	-	-	-	-	-	-	-	-	-
341 本山町	5	1,392	1	1,467	4	4	8,049	1	1,215	1	300	-	-	-
01 本山町	4	1,392	1	1,467	3	3	7,049	1	1,215	1	300	-	-	-
02 吉野村2-1	1	-	-	-	1	1	1,000	-	-	-	-	-	-	-
344 大豊町	8	1,371	2	5,584	5	5	16,382	2	18,923	2	980	2	2,800	-

4 林業経営体  
06 林業作業の受託

(1) 過去1年間に林業作業の受託を行った経営体数と受託面積

経営体数：経営体  
面積：a

地域等	林業作業の受託を行った経営体数		植林		下刈りなど		実経営体数		間伐		利用間伐		主伐(請負)		主伐(立木買い)	
	経営体数	面積	経営体数	面積	経営体数	面積	経営体数	面積	経営体数	面積	経営体数	面積	経営体数	面積	経営体数	面積
01 東豊永村	1	-	-	-	-	-	1	1,500	-	-	-	-	-	-	-	-
02 西豊永村	-	-	-	-	-	-	-	-	-	-	-	-	-	-	-	-
03 大杉村	7	1,371	2	5,584	4	14,882	4	14,882	2	18,923	2	980	2	2,800	2	2,800
04 天坪村2-1	-	-	-	-	-	-	-	-	-	-	-	-	-	-	-	-
363 土佐町	12	217	3	1,835	9	6,554	2	6,554	7	1,880	3	2,200	3	2,200	1	250
01 森村	5	217	2	1,834	4	6,554	2	6,554	2	80	1	100	1	250	1	250
02 地蔵寺村	2	-	-	-	2	-	-	2	450	-	-	-	-	-	-	-
03 田井村	X	X	X	X	X	X	X	X	X	X	X	X	X	X	X	X
04 吉野村	X	X	X	X	X	X	X	X	X	X	X	X	X	X	X	X
364 大川村	2	1,116	2	62	2	5,080	2	5,080	1	583	-	-	-	-	-	-
386 いの町	5	1,184	2	5,383	4	16,652	4	16,652	2	1,163	2	-	2	915	2	915
01 伊野町	X	X	X	X	X	X	X	X	X	X	X	X	X	X	X	X
02 八田村	-	-	-	-	-	-	-	-	-	-	-	-	-	-	-	-
03 宇治村	X	X	X	X	X	X	X	X	X	X	X	X	X	X	X	X
04 川内村	-	-	-	-	-	-	-	-	-	-	-	-	-	-	-	-
05 神谷村	1	-	-	-	1	70	1	70	1	15	-	-	-	-	-	-
06 三瀬村	X	X	X	X	X	X	X	X	X	X	X	X	X	X	X	X
07 小川村	1	1,184	1	4,783	1	8,566	1	8,566	1	1,148	-	-	-	-	-	-
08 清水村	-	-	-	-	-	-	-	-	-	-	-	-	-	-	-	-
09 上八川村	2	-	1	600	1	1,200	1	1,200	-	-	-	-	-	-	1	900
10 下八川村	X	X	X	X	X	X	X	X	X	X	X	X	X	X	X	X
11 本川村	1	-	-	-	1	6,816	1	6,816	-	-	-	-	-	-	1	15
387 仁淀川町	17	31	2	2,910	13	7,810	4	7,810	12	31,305	2	1,245	6	840	3	210
01 池川町	6	-	-	-	4	-	-	4	1,400	1	1,200	-	-	2	600	-
02 大崎村	3	31	2	2,910	1	6,699	1	6,699	1	920	-	-	-	-	-	-
03 名野川村	4	-	-	-	4	150	3	28,300	-	-	-	-	-	-	-	-
04 別府村2-2	X	X	X	X	X	X	X	X	X	X	X	X	X	X	X	X
05 別府村2-1	X	X	X	X	X	X	X	X	X	X	X	X	X	X	X	X
06 長者村2-1	1	-	-	-	1	-	-	1	25	1	45	1	30	1	30	-
401 中土佐町	1	-	-	-	-	-	-	-	-	-	-	-	-	-	1	3
01 久礼町	-	-	-	-	-	-	-	-	-	-	-	-	-	-	-	-
02 上ノ加江町	-	-	-	-	-	-	-	-	-	-	-	-	-	-	-	-
03 大野原村	1	-	-	-	-	-	-	-	-	-	-	-	-	-	1	3
402 佐川町	3	-	2	21	1	-	-	1	200	-	-	-	-	-	-	-
01 佐川町	-	-	-	-	-	-	-	-	-	-	-	-	-	-	-	-
02 尾川村2-1	2	-	1	1	1	-	-	1	200	-	-	-	-	-	-	-
03 斗賀野村	1	-	1	20	-	-	-	-	-	-	-	-	-	-	-	-
04 黒岩村2-1	X	X	X	X	X	X	X	X	X	X	X	X	X	X	X	X

4 林業経営体

06 林業作業の受託

(1) 過去1年間に林業作業の受託を行った経営体数と受託面積

経営体数：経営体  
面積：a

地域等	林業作業の受託を行った経営体数		植林		下刈りなど		間伐			主伐(請負)		主伐(立木買い)		
	経営体数	面積	経営体数	面積	経営体数	面積	実経営体数		利用間伐		経営体数	面積	経営体数	面積
							経営体数	面積	経営体数	面積				
05 加茂村2-1	X	X	X	X	X	X	X	X	X	X	X	X	X	X
403 越知町	1	-	-	-	-	-	-	-	-	-	1	20	-	-
01 越知町	-	-	-	-	-	-	-	-	-	-	-	-	-	-
02 大桐村	-	-	-	-	-	-	-	-	-	-	-	-	-	-
03 横皇村	-	-	-	-	-	-	-	-	-	-	-	-	-	-
04 尾川村2-2	X	X	X	X	X	X	X	X	X	X	X	X	X	X
05 明治村	-	-	-	-	-	-	-	-	-	-	-	-	-	-
06 長者村2-2	X	X	X	X	X	X	X	X	X	X	X	X	X	X
07 黒岩村2-2	9	300	1	50	5	2	400	5	3,852	3	525	3	1,415	-
405 榑原町	-	-	-	-	-	-	-	-	-	-	-	-	-	-
410 日高村	-	-	-	-	-	-	-	-	-	-	-	-	-	-
01 日下村	X	X	X	X	X	X	X	X	X	X	X	X	X	X
02 能津村	X	X	X	X	X	X	X	X	X	X	X	X	X	X
03 加茂村2-2	5	-	-	-	4	3	11,449	2	2,400	-	-	-	1	60
411 津野町	5	-	-	-	4	3	11,449	2	2,400	-	-	-	1	60
01 東津野村	-	-	-	-	-	-	-	-	-	-	-	-	-	-
02 上半山村	-	-	-	-	-	-	-	-	-	-	-	-	-	-
03 下半山村	-	-	-	-	-	-	-	-	-	-	-	-	-	-
412 四万十町	14	12,093	5	25,407	12	10	125,513	8	68,332	1	30	6	5,886	-
01 窪川町	4	-	1	8,458	3	3	34,960	1	3,854	1	30	1	830	-
02 松葉川村	X	X	X	X	X	X	X	X	X	X	X	X	X	X
03 仁井田村	-	-	-	-	-	-	-	-	-	-	-	-	-	-
04 東又村	X	X	X	X	X	X	X	X	X	X	X	X	X	X
05 興津村	3	7,724	2	11,714	3	2	76,479	3	55,658	-	-	2	1,500	-
06 大正町	3	4,369	2	5,235	3	3	14,063	2	6,800	-	-	1	56	-
07 昭和村	1	-	-	-	1	-	-	1	2,000	-	-	1	1,000	-
08 十川村	1	-	-	-	1	1	360	1	4,313	-	-	-	-	-
424 大月町	1	-	-	-	1	1	360	1	4,313	-	-	-	-	-
01 奥内村	-	-	-	-	-	-	-	-	-	-	-	-	-	-
02 月灘村	-	-	-	-	-	-	-	-	-	-	-	-	-	-
427 三原村	3	873	1	4,763	2	1	2,988	2	2,121	-	-	2	235	-
428 黒潮町	1	800	1	11,000	1	1	9,600	1	3,300	1	100	1	100	-
01 佐賀町	1	800	1	11,000	1	1	9,600	1	3,300	1	100	1	100	-
02 白田川村2-2	-	-	-	-	-	-	-	-	-	-	-	-	-	-
03 大方町2-1	X	X	X	X	X	X	X	X	X	X	X	X	X	X
04 白田川村2-1	X	X	X	X	X	X	X	X	X	X	X	X	X	X

(1) 総農家数

(2) 耕地及び耕作放棄地を5 a以上所有している世帯数と面積（農家世帯を除く）

世帯数：戸  
面積：a

単位：戸

地域等	総農家数		販売農家		新設農家		自給的農家		耕地及び耕作放棄地を5 a以上所有している世帯数		所有耕地		うち貸付耕地		耕作放棄地		借入耕地	
	世帯数	面積	世帯数	面積	世帯数	面積	世帯数	面積	世帯数	面積	世帯数	面積	世帯数	面積	世帯数	面積	世帯数	面積
39 高知県	25,345	15,387	242	9,958	13,689	333,765	7,914	311,564	7,618	200,400	123	437						
201 高知市	2,447	1,516	22	931	1,491	49,060	884	46,566	728	20,317	3	20						
01 (旭)	111	67	1	44	60	563	21	428	33	1,048	1	7						
02 (中央)	40	26	-	14	23	8,448	13	8,400	9	455	-	-						
03 (潮江)	43	23	-	20	25	853	10	817	12	303	-	-						
04 (朝倉)	232	150	6	82	136	2,225	56	1,971	92	3,092	1	5						
05 (鴨田)	59	20	-	39	46	433	12	314	22	552	-	-						
06 (初月)	66	37	-	29	38	769	18	669	20	697	-	-						
07 (秦)	74	32	1	42	50	1,138	24	1,023	20	705	-	-						
08 (一宮)	130	58	1	72	86	1,250	34	1,016	38	1,174	-	-						
09 (布師田)	75	56	2	19	62	2,661	52	2,547	13	149	-	-						
10 (高須)	91	63	2	28	48	2,813	43	2,783	7	88	-	-						
11 (五台山)	79	53	2	26	69	2,646	57	2,547	20	486	-	-						
12 (三里)	76	49	1	27	51	578	19	461	28	808	-	-						
13 (長浜)	94	36	1	58	103	1,142	46	977	60	1,344	-	-						
14 大津村	88	65	-	23	68	2,581	46	2,461	11	262	-	-						
15 介良村 2-1	80	52	-	28	55	1,666	47	1,614	8	243	-	-						
16 鏡村	191	114	1	77	46	933	18	850	33	1,360	-	-						
17 土佐山村	154	116	-	38	30	494	14	427	16	412	-	-						
18 森山村	53	40	-	13	23	518	17	488	11	102	-	-						
19 弘岡上村	70	44	1	26	46	667	24	644	30	936	-	-						
20 弘岡中村	67	44	-	23	58	1,484	39	1,408	34	704	-	-						
21 弘岡下村	103	80	-	23	36	970	27	929	15	329	-	-						
22 西分村	70	40	-	30	48	7,851	43	7,788	19	307	1	8						
23 仁西村	109	70	1	39	64	1,275	46	1,240	53	1,456	-	-						
24 諸木村	161	120	2	41	96	2,764	78	2,650	43	771	-	-						
25 芳原村	54	13	-	41	61	1,033	35	879	45	1,859	-	-						
26 秋山村	77	48	-	29	63	1,305	45	1,235	36	675	-	-						
202 室戸市	561	367	5	194	455	3,994	135	3,533	388	9,826	6	17						
01 室戸町	117	63	-	54	129	677	29	526	109	2,417	-	-						
02 室戸岬町	22	5	5	17	96	163	5	30	93	1,967	3	9						
03 佐喜浜町	80	49	2	31	80	1,303	41	1,240	63	1,999	3	8						
04 吉良川町	201	152	3	49	93	1,336	42	1,278	72	2,110	-	-						
05 羽根村	141	98	-	43	57	515	18	459	51	1,333	-	-						
203 安芸市	1,005	795	7	210	255	5,078	141	4,684	130	3,537	1	1						
01 安芸町	195	149	2	46	49	840	32	768	31	786	1	1						
02 土居村	98	73	-	25	32	908	22	856	8	212	-	-						
03 井ノ口村	186	145	1	41	45	1,390	33	1,339	16	352	-	-						

(1) 総農家数

(2) 耕地及び耕作放棄地を5a以上所有している世帯数と面積（農家世帯を除く）

世帯数：戸  
面積：a

単位：戸

地域等	総農家数		販売農家		新設農家		自給的農家	耕地及び耕作放棄地を5a以上所有している世帯数	所有耕地		うち貸付耕地		耕作放棄地		借入耕地			
	世帯数	面積	世帯数	面積	世帯数	面積			世帯数	面積	世帯数	面積	世帯数	面積	世帯数	面積	世帯数	面積
04 畑山村	44		33		1	11	8	4	152	3	147	5	150	-	-			
05 川北村	168		126		-	42	36	30	903	20	823	12	329	-	-			
06 伊尾木村	112		91		1	21	50	23	405	14	341	35	980	-	-			
07 東川村	72		57		1	15	9	8	108	3	77	5	146	-	-			
08 赤野村	130		121		1	9	26	18	372	14	333	18	582	-	-			
09 西川村	-		-		-	-	-	-	-	-	-	-	-	-	-			
204 南国市	1,879		1,200		14	679	1,364	1,157	45,327	1,040	43,655	477	11,767	7	32			
01 後免町	1		1		-	-	-	-	-	-	-	-	-	-	-			
02 上倉村	76		42		-	34	41	19	250	8	202	37	1,827	1	5			
03 瓶岩村	61		31		1	30	14	7	199	6	194	11	268	1	5			
04 久礼田村	108		59		-	49	103	94	3,776	85	3,590	35	640	-	-			
05 国府村	83		51		4	32	69	56	2,574	50	2,442	20	400	1	6			
06 長岡村	230		151		2	79	172	160	7,397	147	7,240	22	440	-	-			
07 大篠村	195		123		2	72	119	107	3,672	96	3,513	31	957	-	-			
08 三和村	231		159		1	72	188	162	5,806	147	5,601	75	1,610	4	16			
09 稻生村	81		49		-	32	66	61	1,911	55	1,841	15	268	-	-			
10 十市村	164		99		-	65	94	48	1,258	38	1,166	76	1,627	-	-			
11 日章村	238		176		2	62	172	151	6,940	145	6,724	52	1,213	-	-			
12 前浜村	46		33		-	13	62	52	1,699	49	1,656	26	327	-	-			
13 岡豊村	219		121		1	98	157	136	4,898	116	4,684	56	1,697	-	-			
14 野田村	37		31		-	6	39	38	1,722	37	1,686	11	230	-	-			
15 岩村2-1	96		63		1	33	60	59	2,539	55	2,446	8	218	-	-			
16 介良村2-2	13		11		-	2	8	7	686	6	670	2	45	-	-			
205 土佐市	1,122		712		7	410	689	478	12,207	371	11,139	428	11,607	2	16			
01 高岡町	282		148		3	134	183	129	2,546	92	2,263	110	2,670	1	8			
02 戸波村	274		179		1	95	138	98	2,233	72	1,969	95	2,669	-	-			
03 北原村	144		104		-	40	88	54	1,159	36	1,015	72	2,548	-	-			
04 波介村	150		105		1	45	102	68	2,492	62	2,406	61	1,787	1	8			
05 蓮池村	50		22		1	28	39	25	839	20	751	22	546	-	-			
06 高石村	95		59		-	36	69	53	1,380	48	1,306	34	767	-	-			
07 宇佐町	45		33		-	12	15	8	101	2	58	10	269	-	-			
08 新居村	82		62		1	20	55	43	1,457	39	1,371	24	351	-	-			
206 須崎市	1,094		585		7	509	540	374	6,004	222	4,845	353	7,304	5	17			
01 須崎町	280		202		2	78	67	56	1,279	43	1,172	30	386	-	-			
02 浦ノ内村	251		167		3	84	140	79	1,319	44	1,075	112	3,040	1	7			
03 多ノ郷村	286		121		1	165	187	130	1,836	72	1,365	123	2,210	1	1			
04 吾桑村	130		40		1	90	92	69	955	41	766	61	1,123	3	9			
05 上分村	147		55		-	92	54	40	615	22	467	27	545	-	-			



(1) 総農家数

(2) 耕地及び耕作放棄地を5 a以上所有している世帯数と面積（農家世帯を除く）

世帯数：戸  
面積：a

単位：戸

地域等	総農家数		販売農家		新設農家		自給的農家		耕地及び耕作放棄地を5 a以上所有している世帯数	所有耕地		うち貸付耕地		耕作放棄地		借入耕地	
	世帯数	面積	世帯数	面積	世帯数	面積	世帯数	面積		世帯数	面積	世帯数	面積	世帯数	面積	世帯数	面積
208 宿毛市	755	468	5	287	714	20,769	427	19,972	417	11,156	17	52					
01 宿毛町	317	219	2	98	244	7,089	133	6,792	132	4,359	3	14					
02 小筑紫村	108	57	-	51	145	2,215	62	2,064	110	2,660	-	-					
03 橋上村	72	45	1	27	60	1,422	37	1,320	41	974	1	5					
04 山奈村	125	79	1	46	120	6,436	107	6,329	49	1,590	-	-					
05 平田村	119	68	1	51	109	3,546	88	3,467	51	984	1	2					
06 沖ノ島村	14	-	-	14	36	61	-	-	34	589	12	31					
209 土佐清水市	397	205	2	192	726	11,152	319	10,230	532	11,602	3	18					
01 清水町	110	34	-	76	307	2,872	69	2,364	268	5,060	1	7					
02 三崎町	101	65	2	36	156	3,223	100	3,088	102	2,186	1	4					
03 伊豆田村	123	65	-	58	134	2,807	76	2,606	87	2,157	-	-					
04 下川口村	63	41	-	22	129	2,250	74	2,172	75	2,199	1	7					
210 四万十市	1,639	1,021	24	618	960	31,282	658	30,048	555	27,537	8	30					
01 中村町	30	17	2	13	27	589	16	529	12	959	-	-					
02 下田町	74	39	3	35	74	2,083	52	1,933	44	944	-	-					
03 東山村	102	73	3	29	60	2,214	49	2,170	28	571	-	-					
04 藤岡村	129	89	2	40	71	2,457	56	2,417	34	814	1	6					
05 富山村	168	86	1	82	45	461	17	411	31	851	-	-					
06 大川筋村	76	45	4	31	59	762	25	677	51	11,565	-	-					
07 後川村	168	100	1	68	125	4,662	98	4,525	65	1,697	2	7					
08 八束村	117	69	1	48	111	3,439	72	3,321	68	1,972	3	10					
09 中筋村	63	51	-	12	92	5,516	83	5,443	39	882	1	6					
10 東中筋村	70	39	-	31	84	3,953	66	3,896	54	3,135	-	-					
11 具同村	98	55	2	43	71	2,332	36	2,218	42	1,922	-	-					
12 大方町 2-2	25	3	-	22	15	271	7	237	15	832	-	-					
13 江川崎村	213	128	1	85	57	861	32	769	39	707	-	-					
14 津大村	306	227	4	79	69	1,682	49	1,502	33	686	1	1					
211 香南市	1,480	1,035	20	445	761	22,718	565	21,641	350	9,719	2	7					
01 赤岡町	37	19	-	18	55	1,405	48	1,351	10	152	-	-					
02 岸本町	20	16	-	4	27	930	21	915	17	240	-	-					
03 徳王子村	90	77	-	13	23	934	18	898	12	381	-	-					
04 山南村	123	86	1	37	41	1,087	27	1,010	24	837	1	2					
05 山北村	137	106	2	31	27	525	16	491	20	956	-	-					
06 東川村 3-1	43	30	1	13	24	493	17	463	17	474	-	-					
07 西川村 2-1	71	55	-	16	32	396	15	373	26	881	-	-					
08 野市町	278	197	5	81	157	6,034	123	5,776	56	1,374	-	-					
09 香宗村	79	47	-	32	36	1,882	32	1,810	5	72	-	-					
10 富家村	87	62	2	25	31	859	26	798	13	410	-	-					

5 世帯

(1) 総農家数

(2) 耕地及び耕作放棄地を5a以上所有している世帯数と面積（農家世帯を除く）

世帯数：戸  
面積：a

単位：戸

地域等	総農家数			販売農家		新設農家		自給的農家		耕地及び耕作放棄地を5a以上所有している世帯数	所有耕地		うち貸付耕地		耕作放棄地		借入耕地		
	総農家数	販売農家	新設農家	自給的農家	世帯数	面積	世帯数	面積	世帯数		面積	世帯数	面積	世帯数	面積	世帯数	面積	世帯数	面積
11 佐古村2-1	162	101	2	61	65	56	2,489	54	2,396	29	935	-	-						
12 夜須町	230	158	4	72	152	122	3,535	97	3,279	95	2,372	-	-						
13 東川村3-2	19	10	-	9	4	3	26	2	20	3	68	1	5						
14 吉川村	104	71	3	33	87	76	2,123	69	2,061	23	567	-	-						
212 香美市	1,715	996	18	719	794	663	19,824	513	18,415	343	8,600	10	33						
01 山田町	132	73	1	59	81	65	2,886	60	2,802	25	786	-	-						
02 大楠植村	110	61	2	49	57	48	1,633	43	1,532	23	600	-	-						
03 明治村	103	75	2	28	37	33	1,460	32	1,417	9	239	-	-						
04 片地村	189	124	1	65	80	69	1,857	59	1,730	34	759	-	-						
05 佐岡村	104	70	2	34	27	19	632	14	587	16	545	1	6						
06 新改村	109	80	-	29	60	51	2,844	43	2,775	19	633	1	3						
07 佐古村2-2	43	22	-	21	17	10	202	8	192	12	366	-	-						
08 天坪村2-2	31	12	-	19	6	2	43	1	30	6	89	-	-						
09 岩村2-2	81	54	-	27	41	39	2,116	37	2,050	6	126	1	3						
10 晝霞村2-2	2	1	-	1	2	-	-	-	-	2	16	-	-						
11 美良布町	229	110	-	119	134	122	2,860	102	2,668	51	917	6	19						
12 晝霞村2-1	66	37	-	29	28	21	471	17	425	14	335	-	-						
13 西川村2-2	24	15	-	9	10	8	103	6	80	7	181	-	-						
14 在所村	226	113	8	113	80	68	1,652	56	1,457	33	885	-	-						
15 榎山村	178	94	-	84	96	80	763	19	440	56	693	-	-						
16 上斐生村	88	55	2	33	38	28	302	16	230	30	1,430	1	2						
301 東洋町	82	67	2	15	69	41	1,873	35	1,823	51	2,678	1	1						
01 野根町	38	30	-	8	32	22	1,077	21	1,062	19	792	-	-						
02 甲浦町	44	37	2	7	37	19	796	14	761	32	1,886	1	1						
302 奈半利町	178	112	4	66	94	60	1,134	42	977	54	1,654	2	8						
303 田野町	165	100	-	65	84	61	1,153	48	1,018	37	674	-	-						
304 安田町	338	270	2	68	72	53	1,126	42	1,009	41	1,007	1	2						
305 北川村	248	193	3	55	52	47	1,828	41	1,759	19	606	1	7						
306 馬路村	114	81	-	33	14	14	266	5	202	2	16	-	-						
307 芸西村	303	258	6	45	109	78	2,228	71	2,124	78	2,099	-	-						
01 和食村	125	118	1	7	24	17	476	16	462	12	352	-	-						
02 馬ノ上村	78	57	2	21	28	20	559	18	524	19	783	-	-						
03 西分村	97	82	3	15	54	40	1,188	37	1,138	44	886	-	-						
04 東川村3-3	3	1	-	2	3	1	5	-	-	3	78	-	-						
341 本山町	311	177	3	134	120	101	2,977	81	2,712	63	1,225	-	-						
01 本山町	247	152	2	95	81	72	2,474	62	2,320	46	862	-	-						
02 吉野村2-1	64	25	1	39	39	29	503	19	392	17	363	-	-						
344 大豊町	704	267	11	437	243	191	1,561	42	822	197	4,202	1	5						

(1) 総農家数

(2) 耕地及び耕作放棄地を5a以上所有している世帯数と面積（農家世帯を除く）

世帯数：戸  
面積：a

単位：戸

地域等	総農家数			販売農家		新設農家		自給的農家		耕地及び耕作放棄地を5a以上所有している世帯数	所有耕地		うち貸付耕地		耕作放棄地		借入耕地		
	世帯数	戸数	面積	世帯数	戸数	世帯数	戸数	面積	世帯数		面積	世帯数	面積	世帯数	面積	世帯数	面積	世帯数	面積
01 東豊永村	249	87	1	162	55	49	402	10	203	42	894	-	-	-	-	-	-	-	
02 西豊永村	205	66	4	139	78	64	409	11	136	63	1,295	-	-	-	-	-	-	-	
03 大杉村	206	97	3	109	86	62	544	16	326	71	1,630	1	5	1	630	1	5	5	
04 天坪村2-1	44	17	3	27	24	16	206	5	157	21	383	-	-	-	-	-	-	-	
363 土佐町	436	312	1	124	123	106	3,131	89	2,921	48	865	3	12	3	865	3	12	12	
01 森村	218	167	1	51	39	38	1,428	35	1,369	7	65	-	-	-	-	-	-	-	
02 地蔵寺村	136	92	-	44	50	40	1,177	30	1,071	27	619	-	-	-	-	-	-	-	
03 田井村	78	51	-	27	34	28	526	24	481	14	181	3	12	3	181	3	12	12	
04 吉野村2-2	4	2	-	2	-	-	-	-	-	-	-	-	-	-	-	-	-	-	
364 大川村	59	19	-	40	22	14	89	3	34	19	438	1	6	1	438	1	6	6	
386 いの町	841	303	7	538	521	370	5,060	149	3,803	396	8,507	4	11	4	8,507	4	11	11	
01 伊野町	65	28	-	37	43	32	595	21	513	28	550	2	2	2	550	2	2	2	
02 八田村	52	29	-	23	23	12	247	10	224	18	414	1	6	1	414	1	6	6	
03 宇治村	134	80	-	54	66	47	1,288	30	1,195	54	1,549	-	-	-	1,549	-	-	-	
04 川内村	67	21	-	46	64	48	823	28	671	44	860	-	-	-	860	-	-	-	
05 神谷村	84	16	-	68	84	53	446	17	236	65	1,383	1	3	1	1,383	1	3	3	
06 三瀬村	37	8	2	29	45	37	327	12	211	33	738	-	-	-	738	-	-	-	
07 小川村	119	26	2	93	52	32	408	12	273	37	818	-	-	-	818	-	-	-	
08 清水村	44	12	1	32	23	15	97	1	25	21	435	-	-	-	435	-	-	-	
09 上八川村	143	67	2	76	46	39	546	14	388	32	705	-	-	-	705	-	-	-	
10 下八川村	55	15	-	40	29	19	129	3	65	26	804	-	-	-	804	-	-	-	
11 本川村	41	1	-	40	46	36	154	1	2	38	251	-	-	-	251	-	-	-	
387 仁淀川町	801	167	3	634	316	271	2,284	78	1,089	182	3,108	4	8	4	3,108	4	8	8	
01 池川町	215	51	1	164	93	74	606	17	286	59	1,424	2	3	2	1,424	2	3	3	
02 大崎村	145	43	-	102	77	68	848	43	617	39	486	1	3	1	486	1	3	3	
03 名野川村	148	17	-	131	55	47	230	3	25	38	370	-	-	-	370	-	-	-	
04 別府村2-2	41	11	-	30	10	10	77	3	20	5	102	-	-	-	102	-	-	-	
05 別府村2-1	141	26	1	115	50	45	335	7	83	23	355	1	2	1	355	1	2	2	
06 長者村2-1	111	19	1	92	31	27	188	5	58	18	371	-	-	-	371	-	-	-	
401 中土佐町	425	302	3	123	166	132	4,637	113	4,428	100	2,876	2	6	2	2,876	2	6	6	
01 久礼町	131	84	-	47	49	35	777	28	727	28	789	-	-	-	789	-	-	-	
02 上ノ加江町	104	72	1	32	53	39	1,000	34	945	42	1,375	-	-	-	1,375	-	-	-	
03 大野見村	190	146	2	44	64	58	2,860	51	2,756	30	712	2	6	2	712	2	6	6	
402 佐川町	902	577	17	325	508	407	12,295	357	11,645	267	4,996	5	12	5	4,996	5	12	12	
01 佐川町	269	166	4	103	164	133	4,132	115	3,882	81	1,410	-	-	-	1,410	-	-	-	
02 尾川村2-1	83	51	-	32	55	47	1,301	42	1,227	20	347	2	2	2	347	2	2	2	
03 斗賀野村	271	180	8	91	160	127	3,844	118	3,704	85	1,405	1	2	1	1,405	1	2	2	
04 黒岩村2-1	185	126	4	59	70	51	1,617	42	1,512	49	1,303	2	8	2	1,303	2	8	8	

(1) 総農家数

(2) 耕地及び耕作放棄地を5a以上所有している世帯数と面積（農家世帯を除く）

世帯数：戸  
面積：a

単位：戸

地域等	総農家数			販売農家		新設農家		自給的農家		耕地及び耕作放棄地を5a以上所有している世帯数	所有耕地		うち貸付耕地		耕作放棄地		借入耕地		
	世帯数	面積	世帯数	面積	世帯数	面積	世帯数	面積	世帯数		面積	世帯数	面積	世帯数	面積	世帯数	面積	世帯数	面積
05 加茂村2-1	94		54		1	40	59	49	1,401	40	1,320	32	531	-	-	-	-	-	
403 越知町	460		191		2	269	215	164	2,950	96	2,512	150	2,985	4	12				
01 越知町	148		50		1	98	98	69	1,229	44	1,066	65	1,342	1	5				
02 大桐村	59		10		-	49	18	11	61	4	20	15	235	-	-				
03 横畠村	121		73		-	48	38	34	860	23	779	22	589	2	6				
04 尾川村2-2	19		8		-	11	5	5	23	-	-	4	103	-	-				
05 明治村	79		29		1	50	34	26	220	12	130	27	487	1	1				
06 長者村2-2	1		-		-	1	5	5	10	-	-	5	69	-	-				
07 黒岩村2-2	33		21		-	12	17	14	547	13	517	12	160	-	-				
405 榛原町	582		331		4	251	93	79	1,016	34	698	46	932	1	1				
410 日高村	320		175		1	145	227	165	3,876	124	3,528	148	3,290	3	9				
01 日下村	204		125		1	79	157	112	3,092	92	2,873	92	2,184	2	7				
02 能津村	71		29		-	42	38	28	324	16	259	32	659	1	2				
03 加茂村2-2	45		21		-	24	32	25	460	16	396	24	447	-	-				
411 津野町	817		345		4	472	223	176	2,083	71	1,363	122	2,215	3	14				
01 東津野村	334		195		4	139	73	61	668	18	379	32	633	2	11				
02 上半山村	229		59		-	170	80	59	677	22	444	48	946	-	-				
03 下半山村	254		91		-	163	70	56	738	31	540	42	636	1	3				
412 四万十町	1,935		1,470		14	465	640	572	29,695	502	28,785	244	5,883	5	22				
01 窪川町	441		393		6	48	161	144	9,086	137	8,950	52	1,059	-	-				
02 松葉川村	199		171		1	28	77	69	3,657	65	3,562	30	923	-	-				
03 仁井田村	133		115		-	18	91	81	5,242	77	5,136	30	827	-	-				
04 東又村	233		199		-	34	100	94	6,362	91	6,284	34	913	3	14				
05 興津村	73		56		5	17	42	36	1,387	36	1,378	21	566	1	6				
06 大正町	316		218		2	98	95	81	2,533	53	2,289	48	1,026	-	-				
07 昭和村	286		180		-	106	44	41	1,062	28	924	17	300	-	-				
08 十川村	254		138		-	116	30	26	366	15	262	12	269	1	2				
424 大月町	324		186		13	138	285	186	4,465	106	3,975	218	8,143	6	18				
01 奥内村	241		143		13	98	230	141	3,673	83	3,299	182	6,717	6	18				
02 月灘村	83		43		-	40	55	45	792	23	676	36	1,426	-	-				
427 三原村	189		146		3	43	133	123	7,705	116	7,589	41	679	4	14				
428 黒潮町	717		438		8	279	611	470	12,918	394	12,020	394	8,350	8	26				
01 佐賀町	187		137		1	50	146	104	2,949	75	2,681	109	2,168	-	-				
02 白田川村2-2	5		3		-	2	3	3	20	1	8	3	40	-	-				
03 大方町2-1	433		242		4	191	344	281	8,417	250	7,864	201	4,562	5	20				
04 白田川村2-1	92		56		3	36	118	82	1,532	68	1,467	81	1,580	3	6				

## (3) 総農家の経営耕地の状況

地域等	経営耕地のある農家数	経営耕地面積	所有耕地		うち貸付耕地		耕作放棄地		借入耕地	
			農家数	面積	農家数	面積	農家数	面積	農家数	面積
39 高知県	25,260	1,741,415	24,677	1,455,568	6,444	203,646	8,463	191,721	7,673	489,493
201 高知市	2,438	180,694	2,403	157,026	664	22,155	698	17,398	638	45,823
01 (旭)	111	6,578	110	6,629	19	632	25	558	23	581
02 (中央)	39	3,752	40	4,359	14	1,004	2	141	6	397
03 (潮江)	43	2,479	43	2,663	6	187	6	229	1	3
04 (朝倉)	232	21,361	228	16,785	64	1,933	88	2,620	75	6,509
05 (鴨田)	58	2,336	56	2,736	11	464	13	440	4	64
06 (初月)	66	3,373	65	2,870	10	136	16	288	10	639
07 (秦)	74	3,363	73	3,940	15	791	17	772	10	214
08 (一宮)	128	6,531	124	5,244	25	673	40	1,213	22	1,960
09 (布師田)	74	8,120	74	5,907	25	876	15	243	22	3,089
10 (高須)	91	13,450	91	9,712	26	1,900	17	476	23	5,638
11 (五台山)	78	10,533	78	7,234	22	902	21	279	25	4,201
12 (三里)	74	4,466	73	4,825	20	638	22	775	14	279
13 (長浜)	94	3,358	93	3,678	19	633	30	1,067	12	313
14 大津村	88	10,419	88	8,231	26	1,544	9	139	28	3,732
15 介良村 2-1	80	7,514	79	5,912	24	755	15	282	28	2,357
16 鏡村	191	13,044	188	9,935	29	925	74	1,781	49	4,034
17 土佐山村	154	11,712	152	10,527	26	644	42	1,353	32	1,829
18 森山村	53	3,876	53	4,056	35	1,090	17	315	19	910
19 弘岡上村	70	4,211	70	3,919	24	508	25	500	19	800
20 弘岡中村	67	5,056	66	4,763	24	802	16	211	27	1,095
21 弘岡下村	102	6,809	99	6,779	36	1,015	28	523	33	1,045
22 西分村	70	4,462	70	4,155	17	477	18	267	21	784
23 仁西村	109	4,661	103	3,788	36	740	38	932	44	1,613
24 諸木村	161	12,697	158	11,412	55	1,382	59	1,243	52	2,667
25 芳原村	54	1,484	54	2,319	32	972	16	285	10	137
26 秋山村	77	5,049	75	4,648	24	532	29	466	29	933
202 室戸市	560	37,491	548	32,504	128	3,200	286	8,646	213	8,187
01 室戸町	117	6,266	113	5,307	13	254	54	1,541	32	1,213
02 室戸岬町	22	560	22	538	1	2	14	249	4	24
03 佐喜浜町	80	5,650	76	3,996	13	296	51	1,884	34	1,950
04 吉良川町	201	17,113	199	15,299	68	1,809	82	2,741	84	3,623
05 羽根村	140	7,902	138	7,364	33	839	85	2,231	59	1,377
203 安芸市	1,004	66,159	942	57,772	290	7,893	289	5,534	391	16,280
01 安芸町	195	9,947	178	9,164	53	1,419	62	1,533	79	2,202
02 土居村	98	9,381	93	7,068	29	856	12	144	46	3,169
03 井ノ口村	186	14,676	175	12,529	72	2,366	38	402	74	4,513

農家数：戸  
面積：a

## (3) 総農家の経営耕地の状況

地域等	経営耕地のある農家数	経営耕地面積	所有耕地		うち貸付耕地		耕作放棄地		借入耕地		農家数 : 戸 面積 : a
			農家数	面積	農家数	面積	農家数	面積	農家数	面積	
04 畑山村	44	2,774	44	2,521	3	48	4	84	11	301	
05 川北村	167	12,464	163	11,508	55	1,787	38	577	47	2,743	
06 伊尾木村	112	6,220	102	5,261	32	584	52	1,152	49	1,543	
07 東川村	72	4,076	72	3,866	6	105	11	128	15	315	
08 赤野村	130	6,621	115	5,855	40	728	72	1,514	70	1,494	
09 西川村	-	-	-	-	-	-	-	-	-	-	
204 南国市	1,875	168,108	1,842	129,097	548	23,383	419	8,655	484	62,394	
01 後免町	X	X	X	X	X	X	X	X	X	X	
02 上倉村	76	5,491	76	4,386	14	496	31	938	18	1,601	
03 瓶岩村	60	6,000	59	3,910	16	545	22	702	16	2,635	
04 久礼田村	108	9,691	106	6,858	32	1,642	28	490	24	4,475	
05 国府村	83	6,790	78	4,832	24	965	16	317	22	2,923	
06 長岡村	229	22,296	226	18,314	74	3,643	29	559	68	7,625	
07 大篠村	194	18,069	190	14,162	68	2,713	26	488	44	6,620	
08 三和村	231	23,515	227	16,178	53	2,194	56	1,034	59	9,531	
09 稲生村	81	5,822	80	5,405	14	540	15	258	21	957	
10 十市村	163	8,040	163	8,687	80	2,413	69	1,289	26	1,766	
11 日章村	238	23,125	235	18,118	56	2,285	34	713	64	7,292	
12 前浜村	46	6,212	45	3,495	11	417	11	139	14	3,134	
13 岡豊村	219	15,567	214	14,477	60	3,426	59	1,413	55	4,516	
14 野田村	X	X	X	X	X	X	X	X	X	X	
15 岩村2-1	96	9,557	94	6,386	34	1,556	13	191	31	4,727	
16 介良村2-2	X	X	X	X	X	X	X	X	X	X	
205 土佐市	1,122	76,876	1,106	69,727	393	10,133	475	12,626	331	17,282	
01 高岡町	282	14,155	278	12,961	87	1,844	106	2,805	64	3,038	
02 戸波村	274	24,162	269	21,035	78	1,784	107	2,568	100	4,911	
03 北原村	144	11,644	143	11,036	59	1,470	93	2,859	47	2,078	
04 波介村	150	11,804	148	10,332	73	2,672	70	2,238	42	4,144	
05 蓮池村	50	3,074	49	2,664	14	290	23	557	11	700	
06 高石村	95	4,862	95	4,855	41	1,008	30	507	27	1,015	
07 宇佐町	45	2,210	45	2,294	8	116	21	609	4	32	
08 新居村	82	4,965	79	4,550	33	949	25	483	36	1,364	
206 須崎市	1,090	46,787	1,078	43,941	324	6,087	483	9,117	312	8,933	
01 須崎町	280	15,223	279	14,777	110	2,290	98	1,587	98	2,736	
02 浦ノ内村	248	12,029	244	10,775	56	973	162	4,142	78	2,227	
03 多ノ郷村	285	10,845	279	9,949	101	1,721	125	1,928	81	2,617	
04 吾桑村	130	3,843	129	3,891	33	740	54	874	29	692	
05 上分村	147	4,847	147	4,549	24	363	44	586	26	661	

## (3) 総農家の経営耕地の状況

農家数：戸  
面積：a

地域等	経営耕地のある農家数	経営耕地面積	所有耕地		うち貸付耕地		耕作放棄地		借入耕地	
			農家数	面積	農家数	面積	農家数	面積	農家数	面積
208 宿毛市	752	79,832	745	61,633	221	10,202	305	8,771	234	28,401
01 宿毛町	314	32,360	315	28,789	93	4,213	130	4,726	93	7,784
02 小筑紫村	108	11,094	108	7,714	23	989	42	1,164	30	4,369
03 橋上村	72	5,144	71	4,557	20	762	32	945	17	1,349
04 山奈村	125	17,148	123	11,751	36	2,038	53	1,165	43	7,435
05 平田村	119	13,826	115	8,656	49	2,200	45	736	43	7,370
06 沖ノ島村	14	260	13	166	-	-	3	35	8	94
209 土佐清水市	392	32,412	372	18,837	105	3,226	183	5,270	152	16,801
01 清水町	110	5,882	106	4,354	25	939	63	2,399	31	2,467
02 三崎町	97	10,814	91	5,273	27	664	51	1,286	39	6,205
03 伊豆田村	122	11,946	114	6,525	42	1,381	53	1,156	55	6,802
04 下川口村	63	3,770	61	2,685	11	242	16	429	27	1,327
210 四万十市	1,633	131,363	1,584	97,518	455	15,019	650	16,710	567	48,864
01 中村町	30	1,956	26	1,139	11	294	8	135	10	1,111
02 下田町	72	2,971	69	3,958	40	1,664	27	596	23	677
03 東山村	100	10,955	99	7,699	32	1,033	28	793	32	4,289
04 藤岡村	129	12,700	127	9,115	47	1,484	63	1,926	47	5,069
05 富山村	168	7,604	167	6,784	10	238	65	1,022	36	1,058
06 大川筋村	76	4,965	73	3,624	19	340	47	1,309	27	1,681
07 後川村	168	16,395	160	10,544	64	2,431	83	1,746	68	8,282
08 八束村	116	11,374	108	7,260	44	1,663	62	1,668	55	5,777
09 中筋村	63	12,993	63	7,180	17	868	21	467	28	6,681
10 東中筋村	70	10,981	69	7,015	22	1,356	50	2,862	29	5,322
11 具同村	98	7,455	90	5,084	26	910	38	1,083	30	3,281
12 大方町2-2	25	546	25	616	6	140	13	298	4	70
13 江川崎村	213	9,959	208	9,233	44	733	76	1,285	67	1,459
14 津大村	305	20,509	300	18,267	73	1,865	69	1,520	111	4,107
211 香南市	1,479	127,335	1,428	107,687	477	18,812	426	10,144	548	38,460
01 赤岡町	37	4,285	35	1,884	11	397	7	175	18	2,798
02 岸本町	20	4,041	19	2,883	6	455	2	35	11	1,613
03 徳王子村	90	9,304	89	8,969	34	1,531	34	845	28	1,866
04 山南村	123	7,963	120	7,414	38	1,331	43	1,028	49	1,880
05 山北村	137	13,426	132	11,812	42	1,297	46	1,228	51	2,911
06 東川村3-1	43	3,150	43	2,642	12	182	20	410	18	690
07 西川村2-1	71	6,501	69	4,786	12	158	17	619	38	1,873
08 野市町	278	24,447	271	21,389	82	3,241	47	802	86	6,299
09 春宗村	79	6,253	78	6,179	31	1,773	10	109	25	1,847
10 富家村	87	7,466	84	7,210	27	1,174	26	564	35	1,430

## (3) 総農家の経営耕地の状況

地域等	経営耕地のある農家数	経営耕地面積	所有耕地		うち貸付耕地		耕作放棄地		借入耕地	
			農家数	面積	農家数	面積	農家数	面積	農家数	面積
11 佐古村2-1	162	9,826	154	11,491	74	3,843	40	1,122	36	2,178
12 夜須町	229	21,647	215	14,249	78	2,661	105	2,575	102	10,059
13 東川村3-2	19	722	19	680	7	154	9	269	6	196
14 吉川村	104	8,304	100	6,099	23	615	20	363	45	2,820
212 香美市	1,714	103,428	1,669	88,002	449	13,631	476	8,468	537	29,057
01 山田町	132	9,936	123	7,980	32	1,434	25	569	37	3,390
02 大楠植村	110	7,681	105	6,708	33	1,305	39	818	28	2,278
03 明治村	103	7,697	102	7,772	35	1,444	21	389	28	1,369
04 片地村	188	11,318	183	9,924	78	2,292	70	1,440	73	3,686
05 佐岡村	104	6,094	103	5,978	36	1,130	38	880	30	1,246
06 新改村	109	9,530	107	7,282	21	974	32	599	35	3,222
07 佐古村2-2	43	3,751	41	2,008	7	303	21	536	14	2,046
08 天坪村2-2	X	X	X	X	X	X	X	X	X	X
09 岩村2-2	81	6,546	81	5,138	27	867	14	236	26	2,275
10 曉霞村2-2	X	X	X	X	X	X	X	X	X	X
11 美良布町	229	11,301	223	9,260	63	1,342	59	749	89	3,383
12 晝霞村2-1	66	2,940	63	2,653	17	383	25	457	18	670
13 西川村2-2	X	X	X	X	X	X	X	X	X	X
14 在所村	226	10,219	221	8,901	58	1,349	57	756	68	2,667
15 榎山村	178	9,655	175	8,857	24	465	33	486	42	1,263
16 上韮生村	88	4,152	86	3,530	14	286	22	293	34	908
301 東洋町	80	12,419	72	7,746	22	711	36	1,479	33	5,384
01 野根町	38	8,137	34	3,817	12	478	8	132	20	4,798
02 甲浦町	42	4,282	38	3,929	10	233	28	1,347	13	586
302 奈半利町	177	9,310	166	7,526	28	631	60	1,140	53	2,415
303 田野町	164	9,041	165	8,357	38	1,002	58	908	63	1,686
304 安田町	337	17,919	330	16,563	86	1,590	95	1,498	119	2,946
305 北川村	248	14,278	242	13,648	55	1,308	53	904	66	1,938
306 馬路村	114	4,948	111	4,711	14	196	8	106	26	433
307 芸西村	303	18,981	277	16,934	124	3,257	115	2,668	158	5,304
01 和食村	X	X	X	X	X	X	X	X	X	X
02 熊ノ上村	X	X	X	X	X	X	X	X	X	X
03 西分村	97	6,369	92	6,369	41	1,203	39	597	38	1,203
04 東川村3-3	X	X	X	X	X	X	X	X	X	X
341 本山町	311	20,391	306	17,903	76	2,471	102	1,880	77	4,959
01 本山町	247	18,250	243	16,039	69	2,389	86	1,740	68	4,600
02 吉野村2-1	64	2,141	63	1,864	7	82	16	140	9	359
344 大豊町	702	24,494	687	23,886	60	1,270	285	6,229	81	1,878

農家数：戸  
面積：a



## (3) 総農家の経営耕地の状況

農家数：戸  
面積：a

地域等	経営耕地のある農家数	経営耕地面積	所有耕地		うち貸付耕地		耕作放棄地		借入耕地	
			農家数	面積	農家数	面積	農家数	面積	農家数	面積
01 東豊永村	249	8,113	248	7,929	20	435	103	2,375	28	619
02 西豊永村	204	6,559	199	6,314	17	340	95	1,991	19	585
03 大杉村	205	8,519	196	8,351	20	407	68	1,581	27	575
04 天坪村2-1	44	1,303	44	1,292	3	88	19	282	7	99
363 土佐町	434	33,904	430	29,922	66	1,717	128	2,694	104	5,699
01 森村	217	19,462	215	16,815	31	870	53	1,151	61	3,517
02 地藏寺村	135	8,960	133	8,102	20	520	49	1,046	28	1,378
03 田井村	X	X	X	X	X	X	X	X	X	X
04 吉野村2-2	X	X	X	X	X	X	X	X	X	X
364 大川村	59	1,840	59	1,849	9	243	21	873	11	234
386 いの町	835	36,528	824	33,205	171	3,754	386	10,073	179	7,077
01 伊野町	63	3,389	63	3,119	22	457	36	1,047	14	727
02 八田村	51	2,795	51	2,633	25	421	21	512	17	583
03 宇治村	133	12,062	132	10,908	41	1,400	66	2,204	39	2,554
04 川内村	67	2,443	67	2,443	15	287	39	901	9	287
05 神谷村	83	2,044	82	2,164	14	256	36	1,092	10	136
06 三瀬村	X	X	X	X	X	X	X	X	X	X
07 小川村	119	4,521	114	3,198	12	238	46	1,070	22	1,561
08 清水村	44	1,093	43	990	2	2	23	524	7	105
09 上八川村	143	5,320	140	4,872	21	300	59	1,381	39	748
10 下八川村	54	1,418	54	1,399	7	226	32	840	12	245
11 本川村	X	X	X	X	X	X	X	X	X	X
387 仁淀川町	798	21,397	790	19,876	72	1,385	254	4,725	115	2,906
01 池川町	214	6,739	210	5,626	20	580	86	2,000	36	1,693
02 大崎村	145	4,453	145	4,440	26	548	39	761	33	561
03 名野川村	147	2,885	145	2,786	7	73	31	372	8	172
04 別府村2-2	40	1,178	40	1,147	7	62	18	246	9	93
05 別府村2-1	141	3,768	140	3,558	4	74	34	751	17	284
06 長者村2-1	111	2,374	110	2,319	8	48	46	595	12	103
401 中土佐町	424	34,134	421	28,887	121	3,463	149	3,281	155	8,710
01 久礼町	131	7,927	130	7,445	43	948	48	896	40	1,430
02 上ノ加江町	104	7,540	101	6,296	31	716	50	1,548	39	1,960
03 大野原村	189	18,667	190	15,146	47	1,799	51	837	76	5,320
402 佐川町	902	56,805	868	47,033	228	5,728	320	6,581	321	15,500
01 佐川町	269	16,665	256	13,251	63	1,484	81	1,328	109	4,898
02 尾川村2-1	83	4,487	80	3,332	15	241	28	395	31	1,396
03 斗賀野村	271	16,336	260	13,379	61	1,575	88	1,920	87	4,532
04 黒岩村2-1	185	13,830	181	12,101	70	1,872	94	2,384	76	3,601

## (3) 総農家の経営耕地の状況

地域等	経営耕地のある農家数	経営耕地面積	所有耕地		うち貸付耕地		耕作放棄地		借入耕地	
			農家数	面積	農家数	面積	農家数	面積	農家数	面積
05 加茂村2-1	94	5,487	91	4,970	19	556	29	554	18	1,073
403 越知町	459	24,106	454	19,946	110	2,563	198	3,483	152	6,723
01 越知町	147	4,794	146	5,010	40	942	59	962	31	726
02 大桐村	59	1,622	58	1,601	4	171	27	366	9	192
03 横畠村	121	11,010	119	7,927	36	958	51	1,139	67	4,041
04 尾川村2-2	X	X	X	X	X	X	X	X	X	X
05 明治村	79	3,642	78	2,986	18	219	40	786	22	875
06 長者村2-2	X	X	X	X	X	X	X	X	X	X
07 黒岩村2-2	33	2,225	33	1,675	10	248	12	157	18	798
405 榊原町	582	21,509	574	20,820	63	966	133	2,696	90	1,655
410 日高村	318	17,081	316	14,066	84	1,767	127	2,462	114	4,782
01 日下村	203	11,857	202	9,791	62	1,263	72	1,464	79	3,329
02 能津村	71	3,452	70	2,600	10	217	32	610	22	1,069
03 加茂村2-2	44	1,772	44	1,675	12	287	23	388	13	384
411 津野町	817	31,736	808	30,038	104	1,624	205	3,424	148	3,322
01 東津野村	334	16,637	332	15,786	41	746	77	1,066	60	1,597
02 上半山村	229	7,133	225	6,688	28	502	64	1,555	40	947
03 下半山村	254	7,966	251	7,564	35	376	64	803	48	778
412 四万十町	1,926	183,242	1,883	156,475	439	18,936	490	9,089	645	45,703
01 窪川町	437	59,057	431	48,689	89	4,582	114	1,893	164	14,950
02 松葉川村	198	26,042	191	19,595	57	2,133	74	1,245	83	8,580
03 仁井田村	133	14,154	133	13,668	44	2,589	28	693	45	3,075
04 東又村	231	35,371	229	30,766	78	5,120	49	905	98	9,725
05 興津村	73	6,047	56	2,961	29	842	24	878	54	3,928
06 大正町	315	17,981	310	16,582	50	1,477	75	1,749	75	2,876
07 昭和村	286	14,168	282	13,763	55	1,236	71	974	70	1,641
08 十川村	253	10,422	251	10,451	37	957	55	752	56	928
424 大月町	316	25,106	307	21,012	94	4,591	142	4,628	107	8,685
01 奥内村	236	18,400	227	16,005	75	3,813	109	3,957	80	6,208
02 月灘村	80	6,706	80	5,007	19	778	33	671	27	2,477
427 三原村	186	24,909	186	17,549	61	2,870	62	1,241	77	10,230
428 黒潮町	709	46,852	684	33,872	265	7,862	346	8,320	372	20,842
01 佐賀町	179	11,907	183	9,262	48	1,095	84	2,167	91	3,740
02 白田川村2-2	X	X	X	X	X	X	X	X	X	X
03 大方町2-1	433	27,720	408	20,842	194	6,362	207	4,834	229	13,240
04 白田川村2-1	X	X	X	X	X	X	X	X	X	X

農家数：戸  
面積：a

## (4) 自給的農家の経営耕地の状況

農家数：戸  
面積：a

地域等	経営耕地のある農家数	経営耕地面積	所有耕地		うち貸付耕地		耕作放棄地		借入耕地	
			農家数	面積	農家数	面積	農家数	面積	農家数	面積
39 高知県	9,912	177,361	9,740	268,793	2,995	101,709	3,913	88,025	977	10,277
201 高知市	923	15,743	910	26,578	310	11,665	311	8,608	76	830
01 (旭)	44	680	44	957	8	326	13	270	6	49
02 (中央)	13	261	14	644	4	383	2	141	-	-
03 (潮江)	20	319	20	461	4	142	5	199	-	-
04 (朝倉)	82	1,417	81	1,958	21	623	35	1,179	9	82
05 (鴨田)	38	583	37	800	3	224	10	359	1	7
06 (初月)	29	526	29	588	5	72	6	137	1	10
07 (秦)	42	707	41	1,212	10	547	12	666	3	42
08 (一宮)	70	1,212	69	1,549	13	386	16	528	4	49
09 (布師田)	18	302	18	752	9	487	2	55	3	37
10 (高須)	28	510	28	1,569	13	1,059	7	148	-	-
11 (五台山)	25	381	25	1,012	15	631	6	102	-	-
12 (三里)	25	412	25	503	5	120	11	549	1	29
13 (長浜)	58	816	57	1,073	11	293	21	790	3	36
14 大津村	23	386	23	1,438	14	1,052	3	63	-	-
15 介良村2-1	28	551	28	1,085	13	556	7	83	2	22
16 鏡村	77	1,251	76	1,740	15	518	35	794	4	29
17 土佐山村	38	676	36	806	8	186	14	356	4	56
18 森山村	13	254	13	654	12	419	4	135	2	19
19 弘岡上村	26	441	26	787	13	357	13	291	2	11
20 弘岡中村	23	416	22	897	13	520	9	146	2	39
21 弘岡下村	23	403	21	755	14	389	6	213	2	37
22 西分村	30	575	30	915	11	380	9	101	5	40
23 仁西村	39	626	37	813	14	286	21	455	8	99
24 諸木村	41	732	40	1,261	21	580	19	420	3	51
25 芳原村	41	738	41	1,503	27	818	13	264	7	53
26 秋山村	29	568	29	846	14	311	12	164	4	33
202 室戸市	193	3,701	187	4,840	57	1,508	108	3,515	28	369
01 室戸町	54	1,068	53	1,193	9	174	26	674	4	49
02 室戸岬町	17	319	17	307	1	2	10	212	3	14
03 室戸浜町	31	596	28	612	7	112	18	934	6	96
04 吉良川町	49	937	48	1,585	23	733	24	838	7	85
05 羽根村	42	781	41	1,143	17	487	30	857	8	125
203 安芸市	210	3,605	201	6,272	87	2,931	58	939	23	264
01 安芸町	46	781	43	1,230	16	523	11	283	6	74
02 土居村	25	461	25	830	11	415	4	50	5	46
03 井ノ口村	41	679	39	1,463	21	819	12	130	4	35

## (4) 自給的農家の経営耕地の状況

地域等	経営耕地のある農家数	経営耕地面積	所有耕地		うち貸付耕地		耕作放棄地		借入耕地		農家数：戸 面積：a
			農家数	面積	農家数	面積	農家数	面積	農家数	面積	
04 畑山村	11	193	11	173	-	-	1	20	2	20	20
05 川北村	42	739	42	1,545	23	809	8	142	1	142	3
06 伊尾木村	21	326	17	395	7	138	13	180	4	180	69
07 東川村	15	301	15	312	2	28	2	24	1	24	17
08 赤野村	9	125	9	324	7	199	7	110	-	110	-
09 西川村	-	-	-	-	-	-	-	-	-	-	-
204 南国市	675	12,018	669	24,205	279	12,701	211	4,999	51	514	514
01 後免町	-	-	-	-	-	-	-	-	-	-	-
02 上倉村	34	606	34	900	8	307	18	583	3	583	13
03 瓶岩村	29	499	29	853	11	387	12	464	2	464	33
04 久礼田村	49	802	49	1,694	19	915	15	234	3	234	23
05 国府村	32	611	32	1,067	11	473	11	253	2	253	17
06 長岡村	78	1,298	79	3,283	37	2,018	15	310	4	310	33
07 大篠村	71	1,330	71	3,183	37	1,879	14	350	4	350	26
08 三和村	72	1,240	69	2,291	26	1,115	26	597	5	597	64
09 稲生村	32	590	31	910	9	358	6	113	4	113	38
10 十市村	64	1,124	65	2,108	37	1,034	26	557	5	557	50
11 日章村	62	1,136	61	2,050	23	942	16	458	3	458	28
12 前浜村	13	285	13	461	6	217	6	69	3	69	41
13 岡豊村	98	1,715	95	3,305	35	1,719	38	878	11	878	129
14 野田村	X	X	X	X	X	X	X	X	X	X	X
15 岩村2-1	33	653	33	1,813	17	1,179	7	124	2	124	19
16 介良村2-2	X	X	X	X	X	X	X	X	X	X	X
205 土佐市	410	7,398	403	11,099	160	4,103	209	5,651	31	402	402
01 高岡町	134	2,356	133	3,474	53	1,178	60	1,537	4	1,537	60
02 戸波村	95	1,772	92	2,123	24	514	43	1,030	12	1,030	163
03 北原村	40	693	40	1,054	16	396	31	920	3	920	35
04 波介村	45	843	44	1,718	26	938	27	986	4	986	63
05 蓮池村	28	550	27	787	11	257	17	510	1	510	20
06 高石村	36	636	36	1,177	20	556	17	313	2	313	15
07 宇佐町	12	193	12	193	-	-	6	162	-	162	-
08 新居村	20	355	19	573	10	264	8	193	5	193	46
206 須崎市	508	9,376	506	11,722	145	2,743	227	3,910	41	397	397
01 須崎町	78	1,450	77	1,946	24	569	25	242	7	242	73
02 浦ノ内村	83	1,499	83	1,784	22	376	60	1,628	9	1,628	91
03 多ノ郷村	165	3,080	164	3,871	55	938	71	1,036	14	1,036	147
04 吾桑村	90	1,558	90	2,149	26	632	41	594	5	594	41
05 上分村	92	1,789	92	1,972	18	228	30	410	6	410	45

## (4) 自給的農家の経営耕地の状況

農家数：戸  
面積：a

地域等	経営耕地のある農家数	経営耕地面積	所有耕地		うち貸付耕地		耕作放棄地		借入耕地	
			農家数	面積	農家数	面積	農家数	面積	農家数	面積
208 宿毛市	285	5,115	285	10,503	114	5,569	137	3,844	16	181
01 宿毛町	96	1,729	97	3,938	41	2,254	46	1,836	3	45
02 小筑紫村	51	856	51	1,329	11	481	27	671	1	8
03 橋上村	27	459	27	856	9	397	14	377	-	-
04 山奈村	46	877	46	2,163	24	1,293	22	541	1	7
05 平田村	51	934	51	2,051	29	1,144	25	384	3	27
06 沖ノ島村	14	260	13	166	-	-	3	35	8	94
209 土佐清水市	191	3,128	186	5,045	64	2,222	102	2,689	23	305
01 清水町	76	1,142	74	1,747	18	669	50	1,467	6	64
02 三崎町	36	632	35	1,120	18	539	17	323	6	51
03 伊豆田村	57	981	55	1,681	22	868	26	581	9	168
04 下川口村	22	373	22	497	6	146	9	318	2	22
210 四万十市	616	11,722	599	19,017	230	8,213	297	7,075	80	918
01 中村町	13	196	12	311	4	135	3	53	1	20
02 下田町	35	588	34	1,299	20	752	15	370	4	41
03 東山村	28	540	29	914	15	403	10	177	3	29
04 蔵岡村	40	789	38	1,367	19	672	23	522	6	94
05 富山村	82	1,743	82	1,727	5	80	36	546	9	96
06 大川筋村	31	606	31	706	11	163	22	595	6	63
07 後川村	68	1,244	64	2,721	38	1,602	38	652	7	125
08 八束村	47	868	45	1,693	26	916	28	752	8	91
09 中筋村	12	234	12	811	8	582	5	77	1	5
10 東中筋村	31	567	30	1,680	19	1,143	23	1,278	3	30
11 具同村	43	715	42	1,137	12	454	16	505	3	32
12 大方町2-2	22	366	22	466	6	140	11	218	3	40
13 江川崎村	85	1,650	81	1,905	20	365	44	936	15	110
14 津大村	79	1,616	77	2,280	27	806	23	394	11	142
211 香南市	444	7,751	435	17,603	216	10,258	138	3,461	36	406
01 赤岡町	18	306	18	492	6	209	3	148	2	23
02 岸本町	4	54	4	154	3	100	1	30	-	-
03 徳王子村	13	200	13	761	7	561	5	122	-	-
04 山南村	37	709	36	1,283	18	635	16	383	5	61
05 山北村	31	525	29	1,041	15	561	12	387	2	45
06 栗川村3-1	13	244	13	355	6	122	7	142	2	11
07 西川村2-1	16	249	15	291	4	74	6	182	4	32
08 野市町	81	1,407	80	3,335	39	1,955	12	252	3	27
09 香宗村	32	567	32	1,851	20	1,289	4	41	1	5
10 富家村	25	511	25	1,141	11	646	12	217	1	16

(4) 自給的農家の経営耕地の状況

農家数：戸  
面積：a

地域等	経営耕地のある農家数	経営耕地面積	所有耕地		うち貸付耕地		耕作放棄地		借入耕地	
			農家数	面積	農家数	面積	農家数	面積	農家数	面積
11 佐古村2-1	61	1,028	60	3,059	37	2,044	18	571	2	13
12 夜須町	71	1,239	69	2,731	35	1,621	35	865	10	129
13 東川村3-2	9	127	9	148	2	21	1	30	-	-
14 吉川村	33	585	32	961	13	420	6	91	4	44
212 香美市	718	13,369	702	20,099	245	7,584	265	5,126	81	854
01 山田町	59	1,039	55	1,625	17	683	19	384	7	97
02 大楠植村	49	943	46	1,677	19	811	23	519	7	77
03 明治村	28	514	28	1,416	17	929	9	210	2	27
04 片地村	64	1,144	64	2,366	35	1,281	28	717	6	59
05 佐岡村	34	589	34	929	15	360	18	454	4	20
06 新改村	29	555	29	865	8	310	15	404	-	-
07 佐古村2-2	21	419	20	535	4	157	13	406	3	41
08 天坪村2-2	19	347	19	347	-	-	6	93	-	-
09 岩村2-2	27	523	27	1,045	13	527	6	124	1	5
10 曉霞村2-2	X	X	X	X	X	X	X	X	X	X
11 美良布町	119	2,415	116	2,927	36	789	31	421	24	277
12 曉霞村2-1	29	528	29	777	10	249	15	233	-	-
13 西川村2-2	X	X	X	X	X	X	X	X	X	X
14 在所村	113	2,187	110	3,127	43	1,061	35	564	12	121
15 榎山村	84	1,373	83	1,529	15	211	27	351	8	55
16 上韮生村	33	627	33	763	10	171	14	148	5	35
301 東洋町	15	252	14	478	8	243	9	316	1	17
01 野根町	8	139	7	266	4	144	2	55	1	17
02 甲浦町	7	113	7	212	4	99	7	261	-	-
302 奈半利町	66	1,144	61	1,380	12	320	15	369	8	84
303 田野町	64	1,232	65	1,660	17	497	22	243	9	69
304 安田町	67	1,209	65	1,627	21	491	24	332	7	73
305 北川村	55	1,018	54	1,497	19	538	19	354	5	59
306 馬路村	33	571	30	532	5	73	5	66	8	112
307 芸西村	45	834	44	1,441	25	696	24	574	7	89
01 和食村	X	X	X	X	X	X	X	X	X	X
02 馬ノ上村	21	382	20	756	15	420	13	346	4	46
03 西分村	15	290	15	535	7	245	7	145	-	-
04 東川村3-3	X	X	X	X	X	X	X	X	X	X
341 本山町	134	2,422	134	3,504	38	1,126	44	716	6	44
01 本山町	95	1,679	95	2,698	31	1,044	33	619	4	25
02 吉野村2-1	39	743	39	806	7	82	11	97	2	19
344 大豊町	437	8,002	430	8,472	38	770	221	4,609	27	300

## (4) 自給的農家の経営耕地の状況

農家数：戸  
面積：a

地域等	経営耕地のある農家数	経営耕地面積	所有耕地		うち貸付耕地		耕作放棄地		借入耕地	
			農家数	面積	農家数	面積	農家数	面積	農家数	面積
01 東豊永村	162	2,866	161	3,069	14	278	85	1,835	8	75
02 西豊永村	139	2,658	138	2,861	12	274	74	1,473	6	71
03 大杉村	109	2,023	104	2,081	11	198	49	1,120	11	140
04 天塚村2-1	27	455	27	461	1	20	13	181	2	14
363 土佐町	124	2,388	122	3,026	27	751	30	766	8	113
01 森村	51	997	50	1,270	10	332	8	140	5	59
02 地藏寺村	44	856	43	1,075	9	254	15	445	2	35
03 田井村	X	X	X	X	X	X	X	X	X	X
04 吉野村2-2	X	X	X	X	X	X	X	X	X	X
364 大川村	40	688	40	821	6	163	14	649	2	30
386 いの町	533	9,187	526	10,984	105	2,253	259	6,169	51	456
01 伊野町	35	653	35	875	12	238	18	491	2	16
02 八田村	22	365	22	539	10	179	10	217	1	5
03 宇治村	53	993	53	1,641	23	678	31	917	2	30
04 川内村	46	826	46	1,053	11	227	29	647	-	-
05 神谷村	68	1,191	67	1,370	12	229	29	792	7	50
06 三瀬村	29	527	29	562	8	95	17	367	6	60
07 小川村	93	1,584	89	1,622	9	165	37	818	11	127
08 清水村	32	527	32	505	-	-	19	483	3	22
09 上八川村	76	1,414	73	1,549	14	231	35	679	12	96
10 下八川村	39	632	40	788	5	206	25	653	7	50
11 本川村	40	475	40	480	1	5	9	105	-	-
387 仁淀川町	632	9,897	625	10,298	55	854	215	3,947	56	453
01 池川町	164	2,414	160	2,559	12	285	74	1,815	16	140
02 大崎村	102	1,735	102	2,087	22	443	28	609	12	91
03 名野川村	130	1,912	129	1,892	6	37	29	341	5	57
04 別府村2-2	29	519	29	539	6	42	17	184	3	22
05 別府村2-1	115	1,883	114	1,815	2	24	26	481	11	92
06 長者村2-1	92	1,434	91	1,406	7	23	41	517	9	51
401 中土佐町	122	2,280	121	4,091	53	1,921	51	1,165	14	110
01 久礼町	47	925	47	1,306	18	436	16	321	7	55
02 上ノ加江町	32	566	30	945	13	421	20	620	4	42
03 大野見村	43	789	44	1,840	22	1,064	15	224	3	13
402 佐川町	325	5,987	312	8,554	94	3,033	106	2,084	40	466
01 佐川町	103	1,811	96	2,576	30	980	28	540	15	215
02 尾川村2-1	32	601	30	611	3	79	7	166	8	69
03 斗賀野村	91	1,737	88	2,429	25	801	33	590	7	109
04 黒岩村2-1	59	1,064	59	1,835	25	821	30	553	8	50

## (4) 自給的農家の経営耕地の状況

地域等	経営耕地のある農家数	経営耕地面積	所有耕地		うち貸付耕地		耕作放棄地		借入耕地		農家数 : 戸 面積 : a
			農家数	面積	農家数	面積	農家数	面積	農家数	面積	
05 加茂村2-1	40	774	39	1,103	11	352	8	235	2	23	
403 越知町	268	4,708	265	5,667	58	1,301	138	2,301	35	279	
01 越知町	97	1,680	98	2,134	23	499	40	625	8	45	
02 大桐村	49	903	48	909	3	56	25	326	5	50	
03 横畠村	48	833	46	1,093	13	364	32	672	12	104	
04 尾川村2-2	X	X	X	X	X	X	X	X	X	X	
05 明治村	50	860	49	988	15	174	31	592	7	46	
06 長者村2-2	X	X	X	X	X	X	X	X	X	X	
07 黒岩村2-2	12	212	12	333	4	145	5	45	2	24	
405 樽原町	251	4,607	248	4,909	29	501	64	1,498	19	199	
410 日高村	145	2,562	143	3,224	36	832	64	1,249	18	170	
01 日下村	79	1,397	78	1,852	23	548	30	649	11	93	
02 能津村	42	719	41	747	5	100	21	423	6	72	
03 加茂村2-2	24	446	24	625	8	184	13	177	1	5	
411 津野町	472	8,790	465	9,581	69	1,145	134	2,393	37	354	
01 東津野村	139	2,564	138	2,942	23	460	35	525	10	82	
02 上半山村	170	3,097	167	3,377	23	435	51	1,326	14	155	
03 下半山村	163	3,129	160	3,262	23	250	48	542	13	117	
412 四万十町	462	8,612	455	15,702	171	7,508	143	2,568	46	418	
01 窪川町	45	810	45	2,193	26	1,403	15	127	1	20	
02 松葉川村	28	559	28	1,245	17	716	11	244	3	30	
03 仁井田村	18	358	18	1,235	10	877	3	69	-	-	
04 東又村	34	507	34	2,766	26	2,264	5	102	1	5	
05 興津村	17	251	13	436	10	265	10	398	6	80	
06 大正町	98	1,806	98	2,401	26	666	31	534	6	71	
07 昭和村	106	2,047	104	2,717	31	771	40	589	13	101	
08 十川村	116	2,274	115	2,709	25	546	28	505	16	111	
424 大月町	132	2,245	130	3,717	44	1,693	82	2,339	16	221	
01 奥内村	94	1,576	92	2,691	31	1,291	64	2,089	13	176	
02 月灘村	38	669	38	1,026	13	402	18	250	3	45	
427 三原村	41	801	43	2,121	25	1,344	15	223	1	24	
428 黒潮町	276	4,999	265	8,524	133	4,222	152	3,278	70	697	
01 佐賀町	47	917	46	1,323	17	498	23	608	8	92	
02 白田川村2-2	X	X	X	X	X	X	X	X	X	X	
03 大方町2-1	191	3,393	182	6,386	103	3,496	100	2,178	53	503	
04 白田川村2-1	X	X	X	X	X	X	X	X	X	X	



(5) 経営耕地面積規模別総農家数

地域等	単位：戸						単位：戸				
	計	経営耕地 なし	10a未満	10～20	20～30	30a以上	計	経営耕地 なし	10a未満	10～20	20～30a未満
39 高知県	25,345	85	102	5,210	5,252	14,696	9,958	46	67	4,984	4,861
201 高知市	2,447	9	19	551	447	1,421	931	8	10	520	393
01 (旭)	111	-	1	28	23	59	44	-	1	28	15
02 (中央)	40	1	1	5	10	23	14	1	-	5	8
03 (潮江)	43	-	1	16	11	15	20	-	1	11	8
04 (朝倉)	232	-	2	46	40	144	82	-	2	43	37
05 (鴨田)	59	1	1	24	14	19	39	1	1	23	14
06 (初月)	66	-	-	17	16	33	29	-	-	17	12
07 (秦)	74	-	1	24	17	32	42	-	1	24	17
08 (一宮)	130	2	-	42	32	54	72	2	-	39	31
09 (布師田)	75	1	-	11	7	56	19	1	-	11	7
10 (高須)	91	-	-	13	16	62	28	-	-	13	15
11 (五台山)	79	1	-	18	8	52	26	1	-	18	7
12 (三里)	76	2	1	18	13	42	27	2	-	16	9
13 (長浜)	94	-	1	46	14	33	58	-	1	45	12
14 大津村	88	-	1	14	10	63	23	-	-	13	10
15 介良村2-1	80	-	-	15	15	50	28	-	-	14	14
16 鏡村	191	-	-	42	37	112	77	-	-	42	35
17 土佐山村	154	-	-	21	21	112	38	-	-	20	18
18 森山村	53	-	1	6	8	38	13	-	1	5	7
19 弘岡上村	70	-	1	17	12	40	26	-	1	16	9
20 弘岡中村	67	-	-	12	11	44	23	-	-	12	11
21 弘岡下村	103	1	2	15	15	70	23	-	-	13	10
22 西分村	70	-	-	12	18	40	30	-	-	12	18
23 仁西村	109	-	3	31	20	55	39	-	-	26	13
24 諸木村	161	-	1	24	21	115	41	-	1	21	19
25 芳原村	54	-	1	21	21	11	41	-	-	21	20
26 秋山村	77	-	-	13	17	47	29	-	-	12	17
202 室戸市	561	1	-	76	122	362	194	1	-	75	118
01 室戸町	117	-	-	18	37	62	54	-	-	18	36
02 室戸岬町	22	-	-	7	10	5	17	-	-	7	10
03 佐喜浜町	80	-	-	13	18	49	31	-	-	13	18
04 吉良川町	201	-	-	20	31	150	49	-	-	20	29
05 羽根村	141	1	-	18	26	96	43	1	-	17	25
203 安芸市	1,005	1	10	156	151	687	210	-	4	115	91
01 安芸町	195	-	5	34	35	121	46	-	3	24	19
02 土居村	98	-	-	11	17	70	25	-	-	10	15
03 井ノ口村	186	-	-	29	26	131	41	-	-	26	15

(6) 経営耕地面積規模別自給的農家数

(5) 経営耕地面積規模別総農家数

地域等	単位：戸							単位：戸			
	計	経営耕地 なし	10a未満	10～20	20～30	30a以上	計	経営耕地 なし	10a未満	10～20	20～30a未満
04 畑山村	44	-	-	5	6	33	11	-	-	5	6
05 川北村	168	1	1	26	22	118	42	-	1	23	18
06 伊尾木村	112	-	1	23	15	73	21	-	-	15	6
07 東川村	72	-	1	6	13	52	15	-	-	4	11
08 赤野村	130	-	2	22	17	89	9	-	-	8	1
09 西川村	-	-	-	-	-	-	-	-	-	-	-
204 南国市	1,879	4	16	377	362	1,120	679	4	10	341	324
01 後免町	1	X	X	X	X	X	-	-	-	-	-
02 上倉村	76	-	-	20	14	42	34	-	-	20	14
03 瓶岩村	61	1	-	18	11	31	30	1	-	18	11
04 久礼田村	108	-	-	31	19	58	49	-	-	31	18
05 国府村	83	-	-	15	20	48	32	-	-	14	18
06 長岡村	230	1	2	51	30	146	79	1	2	48	28
07 大篠村	195	1	2	27	43	122	72	1	2	27	42
08 三和村	231	-	3	50	39	139	72	-	1	39	32
09 稲生村	81	-	-	13	19	49	32	-	-	13	19
10 十市村	164	1	4	47	52	60	65	1	1	32	31
11 日章村	238	-	3	32	32	171	62	-	2	30	30
12 前浜村	46	-	1	4	10	31	13	-	1	2	10
13 岡豊村	219	-	1	50	50	118	98	-	1	49	48
14 野田村	37	X	X	X	X	X	6	X	X	X	X
15 岩村2-1	96	-	-	12	21	63	33	-	-	12	21
16 介良村2-2	13	X	X	X	X	X	2	X	X	X	X
205 土佐市	1,122	-	5	200	241	676	410	-	5	188	217
01 高岡町	282	-	1	72	69	140	134	-	1	69	64
02 戸波村	274	-	1	42	59	172	95	-	1	42	52
03 北原村	144	-	1	17	31	95	40	-	1	14	25
04 波介村	150	-	1	20	30	99	45	-	1	18	26
05 蓮池村	50	-	-	11	18	21	28	-	-	10	18
06 高石村	95	-	-	18	19	58	36	-	-	18	18
07 宇佐町	45	-	-	10	4	31	12	-	-	8	4
08 新居村	82	-	1	10	11	60	20	-	1	9	10
206 須崎市	1,094	4	2	277	284	527	509	1	-	253	255
01 須崎町	280	-	1	52	40	187	78	-	-	42	36
02 浦ノ内村	251	3	1	47	57	143	84	1	-	41	42
03 多ノ郷村	286	1	-	85	88	112	165	-	-	80	85
04 吾桑村	130	-	-	53	44	33	90	-	-	51	39
05 上分村	147	-	-	40	55	52	92	-	-	39	53

(6) 経営耕地面積規模別自給的農家数

(5) 経営耕地面積規模別総農家数

地域等	単位：戸						単位：戸				
	計	経営耕地 なし	10a未満	10～20	20～30	30a以上	計	経営耕地 なし	10a未満	10～20	20～30a未満
208 宿毛市	755	3	1	137	155	459	287	2	1	134	150
01 宿毛町	317	3	-	46	54	214	98	2	-	44	52
02 小筑紫村	108	-	-	30	23	55	51	-	-	29	22
03 橋上村	72	-	1	12	14	45	27	-	1	12	14
04 山奈村	125	-	-	16	30	79	46	-	-	16	30
05 平田村	119	-	-	25	28	66	51	-	-	25	26
06 沖ノ島村	14	-	-	8	6	-	14	-	-	8	6
209 土佐清水市	397	5	-	116	82	194	192	1	-	113	78
01 清水町	110	-	-	51	26	33	76	-	-	51	25
02 三崎町	101	4	-	20	19	58	36	-	-	19	17
03 伊豆田村	123	1	-	31	28	63	58	1	-	30	27
04 下川口村	63	-	-	14	9	40	22	-	-	13	9
210 四万十市	1,639	6	3	265	369	996	618	2	2	260	354
01 中村町	30	-	-	9	5	16	13	-	-	9	4
02 下田町	74	2	1	20	16	35	35	-	-	20	15
03 東山村	102	2	-	12	17	71	29	1	-	12	16
04 蕨岡村	129	-	-	12	29	88	40	-	-	11	29
05 富山村	168	-	-	24	60	84	82	-	-	23	59
06 大川筋村	76	-	-	10	21	45	31	-	-	10	21
07 後川村	168	-	-	31	37	100	68	-	-	31	37
08 八束村	117	1	-	21	28	67	48	1	-	21	26
09 中筋村	63	-	-	4	8	51	12	-	-	4	8
10 東中筋村	70	-	-	14	17	39	31	-	-	14	17
11 具同村	98	-	2	24	22	50	43	-	2	23	18
12 大方町 2-2	25	-	-	14	8	3	22	-	-	14	8
13 江川崎村	213	-	-	40	46	127	85	-	-	40	45
14 津大村	306	1	-	30	55	220	79	-	-	28	51
211 香南市	1,480	1	5	259	219	996	445	1	2	248	194
01 赤岡町	37	-	-	10	8	19	18	-	-	10	8
02 岸本町	20	-	-	4	1	15	4	-	-	3	1
03 徳王子村	90	-	1	8	5	76	13	-	-	8	5
04 山南村	123	-	-	19	22	82	37	-	-	18	19
05 山北村	137	-	-	17	16	104	31	-	-	17	14
06 東川村 3-1	43	-	1	4	9	29	13	-	1	4	8
07 西川村 2-1	71	-	1	10	6	54	16	-	1	9	6
08 野市町	278	-	-	50	41	187	81	-	-	47	34
09 香宗村	79	-	-	18	17	44	32	-	-	16	16
10 富家村	87	-	-	8	19	60	25	-	-	7	18

(6) 経営耕地面積規模別自給の農家数

(5) 経営耕地面積規模別総農家数

地域等	単位：戸							単位：戸			
	計	経営耕地 なし	10a未満	10～20	20～30	30a以上	計	経営耕地 なし	10a未満	10～20	20～30a未満
11 佐古村2-1	162	-	-	40	24	98	61	-	-	40	21
12 夜須町	230	1	1	43	34	151	72	1	-	41	30
13 東川村3-2	19	-	-	6	4	9	9	-	-	6	3
14 吉川村	104	-	1	22	13	68	33	-	-	22	11
212 香美市	1,715	1	2	343	393	976	719	1	2	339	377
01 山田町	132	-	-	29	31	72	59	-	-	29	30
02 大楠植村	110	-	-	21	30	59	49	-	-	21	28
03 明治村	103	-	-	15	13	75	28	-	-	15	13
04 片地村	189	1	-	36	34	118	65	1	-	34	30
05 佐岡村	104	-	-	21	14	69	34	-	-	21	13
06 新改村	109	-	-	12	17	80	29	-	-	12	17
07 佐古村2-2	43	-	-	10	11	22	21	-	-	10	11
08 天坪村2-2	31	X	X	X	X	X	19	-	-	10	9
09 岩村2-2	81	-	-	10	17	54	27	-	-	10	17
10 曉霞村2-2	2	X	X	X	X	X	1	X	X	X	X
11 美良布町	229	-	-	45	77	107	119	-	-	45	74
12 曉霞村2-1	66	-	1	13	16	36	29	-	1	13	15
13 西川村2-2	24	X	X	X	X	X	9	X	X	X	X
14 在所村	226	-	-	50	64	112	113	-	-	50	63
15 榎山村	178	-	1	51	35	91	84	-	1	49	34
16 上斐生村	88	-	-	15	20	53	33	-	-	15	18
301 東洋町	82	2	-	11	8	61	15	-	-	9	6
01 野根町	38	-	-	5	4	29	8	-	-	5	3
02 甲浦町	44	2	-	6	4	32	7	-	-	4	3
302 奈半利町	178	1	-	38	33	106	66	-	-	37	29
303 田野町	165	1	-	28	40	96	65	1	-	28	36
304 安田町	338	1	2	41	41	253	68	1	2	36	29
305 北川村	248	-	1	28	35	184	55	-	1	26	28
306 馬路村	114	-	-	21	14	79	33	-	-	21	12
307 芸西村	303	-	1	38	50	214	45	-	-	21	24
01 和食村	125	X	X	X	X	X	7	X	X	X	X
02 馬ノ上村	78	X	X	X	X	X	21	-	-	12	9
03 西分村	97	-	1	6	19	71	15	-	-	5	10
04 東川村3-3	3	X	X	X	X	X	2	X	X	X	X
341 本山町	311	-	1	72	66	172	134	-	1	70	63
01 本山町	247	-	-	57	43	147	95	-	-	55	40
02 吉野村2-1	64	-	1	15	23	25	39	-	1	15	23
344 大豊町	704	2	3	212	236	251	437	-	-	208	229

(6) 経営耕地面積規模別自給的農家数

(5) 経営耕地面積規模別総農家数

地域等	単位：戸							単位：戸				
	計	経営耕地 なし	10a未満	10～20	20～30	30a以上	計	経営耕地 なし	10a未満	10～20	20～30a未満	
01 東豊永村	249	-	-	82	82	85	162	-	-	-	81	81
02 西豊永村	205	1	-	58	82	64	139	-	-	-	58	81
03 大杉村	206	1	3	54	62	86	109	-	-	-	52	57
04 天坪村2-1	44	-	-	18	10	16	27	-	-	-	17	10
363 土佐町	436	2	-	50	75	309	124	-	-	-	49	75
01 森村	218	1	-	20	31	166	51	-	-	-	20	31
02 地藏寺村	136	1	-	16	28	91	44	-	-	-	16	28
03 田井村	78	X	X	X	X	X	27	X	X	X	X	X
04 吉野村2-2	4	X	X	X	X	X	2	X	X	X	X	X
364 大川村	59	-	-	19	21	19	40	-	-	-	19	21
386 いの町	841	6	3	289	254	289	538	5	3	283	247	247
01 伊野町	65	2	-	17	20	26	37	2	-	-	15	20
02 八田村	52	1	1	15	7	28	23	1	1	1	15	6
03 宇治村	134	1	-	25	30	78	54	1	-	-	24	29
04 川内村	67	-	-	24	22	21	46	-	-	-	24	22
05 神谷村	84	1	-	36	32	15	68	-	-	-	36	32
06 三瀬村	37	X	X	X	X	X	29	-	-	-	1	13
07 小川村	119	-	1	48	46	24	93	-	-	-	47	45
08 清水村	44	-	-	18	16	10	32	-	-	-	16	16
09 上八川村	143	-	-	34	44	65	76	-	-	-	34	42
10 下八川村	55	1	-	23	18	13	40	1	-	-	23	16
11 本川村	41	X	X	X	X	X	40	-	-	-	36	4
387 仁淀川町	801	3	3	384	247	164	634	2	3	384	245	245
01 池川町	215	1	2	110	52	50	164	-	-	-	110	52
02 大崎村	145	-	-	55	47	43	102	-	-	-	55	47
03 名野川村	148	1	-	88	43	16	131	1	-	-	88	42
04 別府村2-2	41	1	-	13	16	11	30	1	-	-	13	16
05 別府村2-1	141	-	-	65	51	25	115	-	-	-	65	50
06 長者村2-1	111	-	1	53	38	19	92	-	-	-	53	38
401 中土佐町	425	1	-	63	62	299	123	1	-	-	62	60
01 久礼町	131	-	-	23	24	84	47	-	-	-	23	24
02 上ノ加江町	104	-	-	16	18	70	32	-	-	-	15	17
03 大野尻村	190	1	-	24	20	145	44	1	-	-	24	19
402 佐川町	902	-	-	160	171	571	325	-	-	-	158	167
01 佐川町	269	-	-	54	49	166	103	-	-	-	54	49
02 尾川村2-1	83	-	-	14	18	51	32	-	-	-	14	18
03 斗賀野村	271	-	-	42	54	175	91	-	-	-	40	51
04 黒岩村2-1	185	-	-	30	30	125	59	-	-	-	30	29

(6) 経営耕地面積規模別自給の農家数

(5) 経営耕地面積規模別総農家数

地域等	単位：戸							単位：戸			
	計	経営耕地 なし	10a未満	10～20	20～30	30a以上	計	経営耕地 なし	10a未満	10～20	20～30a未満
05 加茂村2-1	94	-	-	20	20	54	40	-	-	20	20
403 越知町	460	1	1	140	132	186	269	1	1	139	128
01 越知町	148	1	1	51	47	48	98	1	1	51	45
02 大桐村	59	-	-	24	25	10	49	-	-	24	25
03 横昌村	121	-	-	27	23	71	48	-	-	26	22
04 尾川村2-2	19	X	X	X	X	X	11	X	X	X	X
05 明治村	79	-	-	27	23	29	50	-	-	27	23
06 長者村2-2	1	X	X	X	X	X	1	X	X	X	X
07 黒岩村2-2	33	-	-	5	8	20	12	-	-	5	7
405 樺原町	582	-	1	116	138	327	251	-	-	114	137
410 日高村	320	2	1	75	71	171	145	-	1	74	70
01 日下村	204	1	1	41	38	123	79	-	1	40	38
02 能津村	71	-	-	24	19	28	42	-	-	24	18
03 加茂村2-2	45	1	-	10	14	20	24	-	-	10	14
411 津野町	817	-	3	221	252	341	472	-	3	219	250
01 東津野村	334	-	-	66	75	193	139	-	-	66	73
02 上半山村	229	-	1	84	87	57	170	-	1	82	87
03 下半山村	254	-	2	71	90	91	163	-	2	71	90
412 四万十町	1,935	9	10	216	250	1,450	465	3	9	215	238
01 窪川町	441	4	3	20	25	389	48	3	2	20	23
02 松葉川村	199	1	-	14	14	170	28	-	-	14	14
03 仁井田村	133	-	-	6	12	115	18	-	-	6	12
04 東又村	233	2	-	24	10	197	34	-	-	24	10
05 興津村	73	-	1	11	10	51	17	-	1	11	5
06 大正町	316	1	-	49	50	216	98	-	-	49	49
07 昭和村	286	-	4	44	59	179	106	-	4	44	58
08 十川村	254	1	2	48	70	133	116	-	2	47	67
424 大月町	324	8	3	67	65	181	138	6	3	66	63
01 奥内村	241	5	1	51	45	139	98	4	1	50	43
02 月灘村	83	3	2	16	20	42	40	2	2	16	20
427 三原村	189	3	1	18	23	144	43	2	-	18	23
428 黒潮町	717	8	5	146	143	415	279	3	4	142	130
01 佐賀町	187	8	1	21	27	130	50	3	1	21	25
02 白田川村2-2	5	X	X	X	X	X	2	X	X	X	X
03 大方町2-1	433	-	3	107	96	227	191	-	3	103	85
04 白田川村2-1	92	X	X	X	X	X	36	X	X	X	X

(6) 経営耕地面積規模別自給的農家数

## (7) 林家数と保有山林面積

林家数：戸  
面積：a

地域等	林家計		農家林家		非農家林家	
	林家数	保有山林面積	林家数	保有山林面積	林家数	保有山林面積
39 高知県	20,371	15,603,533	11,433	9,259,004	8,938	6,344,529
201 高知市	2,209	2,044,522	635	619,446	1,574	1,425,076
01 (旭)	326	359,728	39	20,381	287	339,347
02 (中央)	157	199,437	11	18,235	146	181,202
03 (潮江)	92	115,285	8	2,720	84	112,565
04 (朝倉)	201	103,680	55	21,795	146	81,885
05 (鴨田)	128	50,031	17	5,223	111	44,808
06 (初月)	133	149,982	26	58,448	107	91,534
07 (秦)	143	142,701	26	18,227	117	124,474
08 (一宮)	222	150,879	64	36,174	158	114,705
09 (布師田)	20	35,706	12	33,897	8	1,809
10 (高須)	58	55,051	13	4,528	45	50,523
11 (五台山)	27	38,414	7	3,769	20	34,645
12 (三里)	38	30,369	9	17,070	29	13,299
13 (長浜)	90	68,228	13	5,110	77	63,118
14 大津村	58	68,222	5	14,694	53	53,528
15 介良村 2-1	72	67,015	16	14,640	56	52,375
16 鏡村	180	161,726	143	143,041	37	18,685
17 土佐山村	154	195,885	122	181,898	32	13,987
18 森山村	7	7,165	4	6,600	3	565
19 弘岡上村	14	4,922	6	2,472	8	2,450
20 弘岡中村	12	3,050	6	848	6	2,202
21 弘岡下村	8	4,650	4	2,200	4	2,450
22 西分村	11	9,385	3	520	8	8,865
23 仁西村	5	890	3	550	2	340
24 諸木村	37	18,558	17	5,404	20	13,154
25 芳原村	12	2,953	6	1,002	6	1,951
26 秋山村	4	610	-	-	4	610
202 室戸市	244	367,537	161	145,541	83	221,996
01 室戸町	48	22,193	29	17,995	19	4,198
02 室戸岬町	12	7,092	2	380	10	6,712
03 佐喜浜町	58	106,220	34	51,833	24	54,387
04 吉良川町	78	195,622	61	41,033	17	154,589
05 羽根村	48	36,410	35	34,300	13	2,110
203 安芸市	359	412,544	233	254,412	126	158,132
01 安芸町	81	76,576	41	19,165	40	57,411
02 土居村	57	94,491	34	63,317	23	31,174
03 井ノ口村	61	68,752	45	63,683	16	5,069

(7) 林家数と保有山林面積

地域等	林家計		農家林家		非農家林家		林家数：戸
	林家数	保有山林面積	林家数	保有山林面積	林家数	保有山林面積	面積：a
04 畑山村	27	26,762	19	16,222	8	10,540	
05 川北村	61	60,820	49	54,235	12	6,585	
06 伊尾木村	30	27,472	14	7,719	16	19,753	
07 東川村	28	28,371	23	24,071	5	4,300	
08 赤野村	14	29,300	8	6,000	6	23,300	
09 西川村	-	-	-	-	-	-	
204 南国市	571	561,498	269	230,034	302	331,464	
01 後免町	3	773	-	-	3	773	
02 上倉村	79	73,183	54	47,974	25	25,209	
03 瓶岩村	49	87,216	33	64,293	16	22,923	
04 久礼田村	60	43,275	22	16,856	38	26,419	
05 国府村	19	11,808	8	6,933	11	4,875	
06 長岡村	58	73,805	25	22,026	33	51,779	
07 大篠村	66	48,292	14	9,109	52	39,183	
08 三和村	32	45,531	18	9,000	14	36,531	
09 稲生村	13	2,747	6	1,317	7	1,430	
10 十市村	31	12,911	15	4,989	16	7,922	
11 日章村	23	35,145	11	6,206	12	28,939	
12 前浜村	7	2,970	1	220	6	2,750	
13 岡豊村	101	101,777	53	34,270	48	67,507	
14 野田村	12	8,208	1	429	11	7,779	
15 岩村2-1	14	11,039	7	6,312	7	4,727	
16 介良村2-2	4	2,818	1	100	3	2,718	
205 土佐市	301	98,379	180	54,245	121	44,134	
01 高岡町	51	18,001	18	3,891	33	14,110	
02 戸波村	124	38,920	83	20,740	41	18,180	
03 北原村	45	18,950	38	17,781	7	1,169	
04 波介村	22	6,489	16	5,565	6	924	
05 蓮池村	11	2,261	4	910	7	1,351	
06 高石村	20	4,457	11	2,458	9	1,999	
07 宇佐町	18	6,341	4	690	14	5,651	
08 新居村	10	2,960	6	2,210	4	750	
206 須崎市	779	327,429	393	178,600	386	148,829	
01 須崎町	281	126,118	129	64,384	152	61,734	
02 浦ノ内村	170	82,459	89	45,970	81	36,489	
03 多ノ郷村	155	47,029	70	22,964	85	24,065	
04 吾桑村	64	21,858	41	17,912	23	3,946	
05 上分村	109	49,965	64	27,370	45	22,595	



## (7) 林家数と保有山林面積

林家数：戸  
面積：a

地域等	林家計		農家林家		非農家林家	
	林家数	保有山林面積	林家数	保有山林面積	林家数	保有山林面積
208 宿毛市	899	658,783	408	377,698	491	281,085
01 宿毛町	432	323,612	187	167,240	245	156,372
02 小筑紫村	119	96,530	48	55,431	71	41,099
03 橋上村	99	116,389	50	92,941	49	23,448
04 山奈村	104	44,536	57	27,264	47	17,272
05 平田村	129	58,351	63	33,869	66	24,482
06 沖ノ島村	16	19,365	3	953	13	18,412
209 土佐清水市	527	341,959	161	87,290	366	254,669
01 清水町	185	73,641	25	6,690	160	66,951
02 三崎町	96	57,153	44	14,553	52	42,600
03 伊豆田村	147	98,738	67	48,323	80	50,415
04 下川口村	99	112,427	25	17,724	74	94,703
210 四万十市	1,714	1,412,571	1,009	970,767	705	441,804
01 中村町	99	51,988	9	2,820	90	49,168
02 下田町	40	11,741	18	5,294	22	6,447
03 東山村	57	21,322	29	10,947	28	10,375
04 蔵岡村	129	95,729	88	77,124	41	18,605
05 富山村	187	166,892	139	135,623	48	31,269
06 大川筋村	88	75,247	46	48,115	42	27,132
07 後川村	116	53,581	75	36,917	41	16,664
08 八束村	128	55,332	66	28,662	62	26,670
09 中筋村	99	59,557	38	26,743	61	32,814
10 東中筋村	95	44,865	41	25,731	54	19,134
11 具同村	59	64,149	20	40,389	39	23,760
12 大方町2-2	3	450	-	-	3	450
13 江川崎村	260	253,090	180	192,850	80	60,240
14 津大村	354	458,628	260	339,552	94	119,076
211 香南市	542	475,496	305	271,143	237	204,353
01 赤岡町	9	23,351	1	1,200	8	22,151
02 岸本町	6	1,830	2	500	4	1,330
03 徳王子村	7	1,512	5	1,112	2	400
04 山南村	36	25,837	25	23,094	11	2,743
05 山北村	44	27,805	36	25,000	8	2,805
06 東川村3-1	51	111,667	33	102,217	18	9,450
07 西川村2-1	58	27,665	42	18,790	16	8,875
08 野市町	87	114,127	26	27,725	61	86,402
09 香宗村	19	23,548	10	5,251	9	18,297
10 富家村	12	4,857	5	1,930	7	2,927

(7) 林家数と保有山林面積

地域等	林家計		農家林家		非農家林家		林家数：戸 面積：a
	林家数	保有山林面積	林家数	保有山林面積	林家数	保有山林面積	
11 佐古村 2-1	70	30,140	40	18,705	30	11,435	
12 夜須町	122	64,284	66	29,441	56	34,843	
13 東川村 3-2	18	17,748	13	15,778	5	1,970	
14 吉川村	3	1,125	1	400	2	725	
212 香美市	1,412	873,548	852	553,436	560	320,112	
01 山田町	146	145,174	49	41,697	97	103,477	
02 大楠植村	66	33,052	31	11,785	35	21,267	
03 明治村	38	25,150	27	21,064	11	4,086	
04 片地村	108	43,512	70	27,780	38	15,732	
05 佐岡村	56	31,978	48	29,039	8	2,939	
06 新改村	69	36,801	42	20,441	27	16,360	
07 佐古村 2-2	27	8,944	18	5,870	9	3,074	
08 天坪村 2-2	23	21,280	16	15,700	7	5,580	
09 岩村 2-2	27	13,014	19	10,824	8	2,190	
10 晝霞村 2-2	3	1,700	2	1,300	1	400	
11 美良布町	231	184,275	134	132,609	97	51,666	
12 晝霞村 2-1	60	23,408	47	19,227	13	4,181	
13 西川村 2-2	27	15,237	19	10,950	8	4,287	
14 在所村	168	82,088	122	64,738	46	17,350	
15 榎山村	260	159,872	142	107,483	118	52,389	
16 上蕪生村	103	48,063	66	32,929	37	15,134	
301 東洋町	66	33,463	21	12,762	45	20,701	
01 野根町	32	18,452	10	6,090	22	12,362	
02 甲浦町	34	15,011	11	6,672	23	8,339	
302 奈半利町	55	33,571	33	21,202	22	12,369	
303 田野町	19	5,839	16	4,829	3	1,010	
304 安田町	176	189,416	125	57,262	51	132,154	
305 北川村	239	197,225	169	149,064	70	48,161	
306 馬路村	122	173,554	96	162,237	26	11,317	
307 芸西村	79	47,639	42	16,362	37	31,277	
01 和食村	32	28,191	13	5,973	19	22,218	
02 黒ノ上村	26	7,781	17	4,995	9	2,786	
03 西分村	17	10,447	9	4,274	8	6,173	
04 東川村 3-3	4	1,220	3	1,120	1	100	
341 本山町	314	235,551	219	186,616	95	48,935	
01 本山町	231	154,075	169	127,591	62	26,484	
02 吉野村 2-1	83	81,476	50	59,025	33	22,451	
344 大豊町	902	654,024	576	477,200	326	176,824	

## (7) 林家数と保有山林面積

林家数：戸  
面積：a

地域等	林家計		農家林家		非農家林家	
	林家数	保有山林面積	林家数	保有山林面積	林家数	保有山林面積
01 東豊永村	302	276,594	215	218,256	87	58,338
02 西豊永村	274	140,863	173	97,136	101	43,727
03 大杉村	288	218,353	169	151,509	119	66,844
04 天坪村2-1	38	18,214	19	10,299	19	7,915
363 土佐町	490	467,594	316	300,434	174	167,160
01 森村	197	144,623	160	125,096	37	19,527
02 地藏寺村	154	182,448	98	119,300	56	63,148
03 田井村	131	125,474	54	45,689	77	79,785
04 吉野村2-2	8	15,049	4	10,349	4	4,700
364 大川村	95	157,917	52	83,152	43	74,765
386 いの町	1,024	833,067	472	421,680	552	411,387
01 伊野町	61	21,274	12	7,921	49	13,353
02 八田村	12	7,652	4	1,580	8	6,072
03 宇治村	83	34,637	25	8,439	58	26,198
04 川内村	27	38,846	9	24,240	18	14,606
05 神谷村	113	52,700	54	30,718	59	21,982
06 三瀬村	90	81,345	33	32,652	57	48,693
07 小川村	163	136,965	94	77,418	69	59,547
08 清水村	83	55,078	35	26,456	48	28,622
09 上八川村	209	162,368	129	121,891	80	40,477
10 下八川村	72	40,926	41	25,309	31	15,617
11 本川村	111	201,276	36	65,056	75	136,220
387 仁淀川町	1,023	549,013	645	373,425	378	175,588
01 池川町	312	187,027	189	115,584	123	71,443
02 大崎村	180	60,340	110	38,187	70	22,153
03 名野川村	162	68,728	105	46,563	57	22,165
04 別府村2-2	42	16,924	33	14,293	9	2,631
05 別府村2-1	180	86,952	110	52,594	70	34,358
06 長者村2-1	147	129,042	98	106,204	49	22,838
401 中土佐町	399	426,431	218	287,591	181	138,840
01 久礼町	81	81,815	38	37,196	43	44,619
02 上ノ加江町	110	51,959	57	31,849	53	20,110
03 大野尻村	208	292,657	123	218,546	85	74,111
402 佐川町	628	235,440	382	149,652	246	85,788
01 佐川町	231	86,947	112	41,167	119	45,780
02 尾川村2-1	71	39,180	47	33,548	24	5,632
03 斗賀野村	140	42,507	91	27,692	49	14,815
04 黒岩村2-1	122	47,591	93	34,169	29	13,422

(7) 林家数と保有山林面積

地域等	林家計		農家林家		非農家林家		林家数 : 戸 面積 : a
	林家数	保有山林面積	林家数	保有山林面積	林家数	保有山林面積	
05 加茂村 2-1	64	19,215	39	13,076	25	6,139	
403 越知町	455	184,131	273	113,017	182	71,114	
01 越知町	189	75,957	80	31,978	109	43,979	
02 大桐村	54	16,273	43	13,566	11	2,707	
03 横畠村	66	20,519	53	16,009	13	4,510	
04 尾川村 2-2	20	10,955	16	9,855	4	1,100	
05 明治村	94	38,559	62	26,573	32	11,986	
06 長者村 2-2	9	7,510	1	2,000	8	5,510	
07 黒岩村 2-2	23	14,358	18	13,036	5	1,322	
405 榎原町	709	820,485	509	679,175	200	141,310	
410 日高村	216	70,293	130	46,117	86	24,176	
01 日下村	121	35,401	74	21,369	47	14,032	
02 能津村	76	30,602	49	23,561	27	7,041	
03 加茂村 2-2	19	4,290	7	1,187	12	3,103	
411 津野町	866	545,685	609	435,046	257	110,639	
01 東津野村	360	347,841	278	296,967	82	50,874	
02 上半山村	246	98,096	161	74,017	85	24,079	
03 下半山村	260	99,748	170	64,062	90	35,686	
412 四万十町	1,828	1,535,021	1,345	1,202,567	483	332,454	
01 窪川町	397	209,248	268	156,961	129	52,287	
02 松葉川村	162	116,301	122	80,104	40	36,197	
03 仁井田村	122	80,724	78	50,764	44	29,960	
04 東又村	204	102,770	145	77,783	59	24,987	
05 興津村	19	6,271	12	4,398	7	1,873	
06 大正町	386	444,431	260	313,653	126	130,778	
07 昭和村	271	271,018	226	237,228	45	33,790	
08 十川村	267	304,258	234	281,676	33	22,582	
424 大月町	279	105,540	133	62,427	146	43,113	
01 奥内村	200	75,722	95	43,658	105	32,064	
02 月灘村	79	29,818	38	18,769	41	11,049	
427 三原村	225	156,442	128	95,616	97	60,826	
428 黒潮町	605	371,926	318	178,959	287	192,967	
01 佐賀町	287	190,643	150	114,885	137	75,758	
02 白田川村 2-2	4	3,630	3	3,420	1	210	
03 大方町 2-1	229	143,971	122	44,340	107	99,631	
04 白田川村 2-1	85	33,682	43	16,314	42	17,368	

## (8) 林家の保有山林面積規模別面積

地域等	計	単位：a									
		1～3ha 未満	3～5ha	5～10	10～20	20～30	30～50	50～100	100～500	500～1,000	1,000ha以上
39 高知県	15,603,533	1,577,599	1,273,858	2,146,925	2,835,142	1,751,005	1,887,507	1,646,768	1,981,821	372,118	130,790
201 高知市	2,044,522	197,545	132,365	192,435	228,382	143,027	218,338	199,491	625,139	107,800	-
01 (旭)	359,728	32,546	21,909	23,093	25,292	22,116	6,500	36,718	191,554	-	-
02 (中央)	199,437	12,384	5,941	21,426	18,718	10,636	36,050	48,705	45,577	-	-
03 (潮江)	115,285	6,824	7,232	10,904	9,520	16,115	6,969	-	57,721	-	-
04 (朝倉)	103,680	19,191	13,009	19,893	15,301	4,960	14,616	6,700	10,010	-	-
05 (鴨田)	50,031	12,260	9,901	9,653	4,764	5,553	7,900	-	-	-	-
06 (初月)	149,982	11,452	5,226	14,938	8,386	15,180	17,400	15,000	62,400	-	-
07 (秦)	142,701	12,324	6,139	15,277	24,406	6,810	24,945	-	52,800	-	-
08 (一宮)	150,879	23,592	12,173	15,139	14,130	15,900	20,266	11,158	38,521	-	-
09 (布師田)	35,706	1,696	700	2,630	1,800	-	-	-	28,880	-	-
10 (高須)	55,051	5,366	2,627	3,535	8,423	2,000	3,000	-	30,100	-	-
11 (五台山)	38,414	2,332	2,488	1,970	2,519	-	-	-	29,105	-	-
12 (三里)	30,369	4,586	1,885	2,948	2,740	-	3,000	-	15,210	-	-
13 (長浜)	68,228	8,715	6,744	6,573	6,416	2,000	3,180	-	34,600	-	-
14 大津村	68,222	4,945	3,216	3,561	8,031	2,470	11,524	22,475	12,000	-	-
15 介良村 2-1	67,015	7,684	6,210	2,037	11,801	4,900	4,237	8,000	22,146	-	-
16 鏡村	161,726	11,907	10,274	20,372	31,007	14,500	26,351	10,000	37,315	-	-
17 土佐山村	195,885	8,424	10,403	14,674	26,327	15,457	25,100	30,500	10,000	55,000	-
18 森山村	7,165	665	300	-	1,200	-	-	5,000	-	-	-
19 弘岡上村	4,922	1,272	950	500	2,200	-	-	-	-	-	-
20 弘岡中村	3,050	1,049	300	500	1,201	-	-	-	-	-	-
21 弘岡下村	4,650	550	300	500	1,300	2,000	-	-	-	-	-
22 西分村	9,385	1,320	400	-	-	2,430	-	5,235	-	-	-
23 仁西村	890	540	350	-	-	-	-	-	-	-	-
24 諸木村	18,558	4,307	2,239	1,812	2,900	-	7,300	-	-	-	-
25 芳原村	2,953	1,004	1,449	500	-	-	-	-	-	-	-
26 秋山村	610	610	-	-	-	-	-	-	-	-	-
202 室戸市	367,537	19,802	14,149	12,580	19,389	23,097	43,216	32,874	71,640	-	130,790
01 室戸町	22,193	4,979	4,250	500	-	-	4,464	8,000	-	-	-
02 室戸岬町	7,092	714	1,500	631	-	-	4,247	-	-	-	-
03 佐喜浜町	106,220	3,190	2,319	3,399	7,875	18,297	23,005	18,135	30,000	-	-
04 吉良川町	195,622	7,620	3,820	3,750	4,334	-	7,500	6,739	31,069	-	130,790
05 羽根村	36,410	3,299	2,260	4,300	7,180	4,800	4,000	-	10,571	-	-
203 安芸市	412,544	23,969	19,567	32,467	60,013	55,716	43,669	72,502	104,641	-	-
01 安芸町	76,576	6,065	4,651	6,507	11,768	9,285	9,000	-	29,300	-	-
02 土居村	94,491	2,200	2,806	5,379	13,845	13,086	7,769	38,606	10,800	-	-
03 井ノ口村	68,752	5,750	1,450	5,917	6,335	11,300	13,000	5,000	20,000	-	-

(8) 林家の保有山林面積規模別面積

地域等	計	単位：a													
		1～3ha 未満	3～5ha	5～10	10～20	20～30	30～50	50～100	100～500	500～1,000	1,000ha以上				
04 畑山村	26,762	1,614	3,252	1,000	4,000	-	3,000	13,896	-	-	-	-	-	-	-
05 川北村	60,820	3,521	3,646	5,288	16,465	4,400	7,500	10,000	10,000	-	-	-	-	-	-
06 伊尾木村	27,472	2,609	2,762	2,660	1,500	-	3,400	-	14,541	-	-	-	-	-	-
07 東川村	28,371	1,010	600	5,116	6,100	10,545	-	5,000	-	-	-	-	-	-	-
08 赤野村	29,300	1,200	400	600	-	7,100	-	-	20,000	-	-	-	-	-	-
09 西川村	-	-	-	-	-	-	-	-	-	-	-	-	-	-	-
204 南国市	561,498	46,677	33,451	50,392	64,907	64,240	58,835	94,732	148,264	-	-	-	-	-	-
01 後免町	773	449	324	-	-	-	-	-	-	-	-	-	-	-	-
02 上倉村	73,183	3,929	4,100	11,752	13,370	6,500	13,000	20,532	-	-	-	-	-	-	-
03 瓶岩村	87,216	3,545	1,300	3,480	6,100	11,496	14,175	22,120	25,000	-	-	-	-	-	-
04 久礼田村	43,275	5,087	2,200	5,120	6,768	12,900	6,200	5,000	-	-	-	-	-	-	-
05 国府村	11,808	2,538	970	-	1,000	2,000	-	5,300	-	-	-	-	-	-	-
06 長岡村	73,805	3,622	6,472	4,711	4,400	4,600	4,000	6,000	40,000	-	-	-	-	-	-
07 大篠村	48,292	6,876	2,500	6,649	5,567	4,200	7,700	14,800	-	-	-	-	-	-	-
08 三和村	45,531	2,404	2,811	6,097	-	2,000	3,370	-	28,849	-	-	-	-	-	-
09 稲生村	2,747	1,628	1,119	-	-	-	-	-	-	-	-	-	-	-	-
10 十市村	12,911	3,071	1,840	1,900	1,000	5,100	-	-	-	-	-	-	-	-	-
11 日章村	35,145	1,341	1,609	1,800	3,226	7,169	-	-	20,000	-	-	-	-	-	-
12 前浜村	2,970	720	600	-	1,650	-	-	-	-	-	-	-	-	-	-
13 岡豊村	101,777	8,638	6,158	6,085	17,826	6,275	6,400	15,980	34,415	-	-	-	-	-	-
14 野田村	8,208	920	1,098	2,200	-	-	3,990	-	-	-	-	-	-	-	-
15 岩村2-1	11,039	1,689	350	-	4,000	-	-	5,000	-	-	-	-	-	-	-
16 介良村2-2	2,818	220	-	598	-	2,000	-	-	-	-	-	-	-	-	-
205 土佐市	98,379	33,147	16,249	11,027	16,775	8,300	7,881	5,000	-	-	-	-	-	-	-
01 高岡町	18,001	5,468	4,298	1,035	-	2,200	-	5,000	-	-	-	-	-	-	-
02 戸波村	38,920	14,474	5,048	3,492	8,025	-	7,881	-	-	-	-	-	-	-	-
03 北原村	18,950	3,668	2,706	2,726	5,850	4,000	-	-	-	-	-	-	-	-	-
04 波介村	6,489	2,452	1,437	500	-	2,100	-	-	-	-	-	-	-	-	-
05 蓮池村	2,261	1,311	950	-	-	-	-	-	-	-	-	-	-	-	-
06 高石村	4,457	2,729	400	1,328	-	-	-	-	-	-	-	-	-	-	-
07 宇佐町	6,341	1,935	760	1,946	1,700	-	-	-	-	-	-	-	-	-	-
08 新居村	2,960	1,110	650	-	1,200	-	-	-	-	-	-	-	-	-	-
206 須崎市	327,429	80,109	33,148	54,513	74,779	24,200	33,700	8,980	18,000	-	-	-	-	-	-
01 須崎町	126,118	29,862	9,747	25,150	25,479	10,500	16,400	8,980	-	-	-	-	-	-	-
02 浦ノ内村	82,459	15,388	9,699	9,613	21,759	4,500	3,500	-	18,000	-	-	-	-	-	-
03 多ノ郷村	47,029	17,075	6,354	5,148	14,652	-	3,800	-	-	-	-	-	-	-	-
04 吾桑村	21,858	7,130	1,668	5,360	1,200	2,500	4,000	-	-	-	-	-	-	-	-
05 上分村	49,965	10,654	5,680	9,242	11,689	6,700	6,000	-	-	-	-	-	-	-	-

## (8) 林家の保有山林面積規模別面積

単位：a

地域等	計	1～3ha 未満	3～5ha	5～10	10～20	20～30	30～50	50～100	100～500	500～1,000	1,000ha以上
208 宿毛市	658,783	76,669	51,804	80,507	115,386	47,663	72,276	115,246	99,232	-	-
01 宿毛町	323,612	33,888	26,007	44,379	58,175	33,297	31,675	56,691	39,500	-	-
02 小筑紫村	96,530	9,921	6,594	10,793	11,400	-	12,322	27,500	18,000	-	-
03 橋上村	116,389	7,368	4,835	12,838	7,600	-	17,656	24,360	41,732	-	-
04 山奈村	44,536	10,702	8,060	5,318	10,600	6,356	3,500	-	-	-	-
05 平田村	58,351	13,492	6,308	5,907	24,634	8,010	-	-	-	-	-
06 沖ノ島村	19,365	1,298	-	1,272	2,977	-	7,123	6,695	-	-	-
209 土佐清水市	341,959	48,350	31,390	51,265	44,595	32,840	33,054	45,003	55,462	-	-
01 清水町	73,641	21,096	11,169	7,390	9,584	9,890	6,137	8,375	-	-	-
02 三崎町	57,153	8,469	5,873	11,065	8,072	4,000	-	9,004	10,670	-	-
03 伊豆田村	98,738	9,877	10,830	22,441	15,899	13,650	13,417	12,624	-	-	-
04 下川口村	112,427	8,908	3,518	10,369	11,040	5,300	13,500	15,000	44,792	-	-
210 四万十市	1,412,571	115,683	102,658	205,223	287,055	193,681	150,167	181,092	177,012	-	-
01 中村町	51,988	8,576	6,210	11,184	6,418	4,500	8,000	7,100	-	-	-
02 下田町	11,741	3,491	3,250	1,700	1,300	2,000	-	-	-	-	-
03 東山村	21,322	4,900	4,640	3,782	3,000	2,000	3,000	-	-	-	-
04 蔵岡村	95,729	11,327	6,798	8,125	14,311	15,179	7,089	22,900	10,000	-	-
05 富山村	166,892	10,363	13,972	25,786	38,091	21,180	20,500	22,000	15,000	-	-
06 大川筋村	75,247	6,083	5,944	8,250	6,500	14,860	3,610	-	30,000	-	-
07 後川村	53,581	9,038	7,726	9,437	14,380	10,000	3,000	-	-	-	-
08 八束村	55,332	11,809	9,586	8,550	1,000	10,987	7,000	6,400	-	-	-
09 中筋村	59,557	7,091	6,670	5,500	13,085	13,411	3,800	10,000	-	-	-
10 東中筋村	44,865	7,313	6,866	9,246	8,640	6,300	6,500	-	-	-	-
11 具同村	64,149	6,749	2,636	4,650	4,157	-	3,000	13,600	29,357	-	-
12 大方町2-2	450	-	-	-	-	-	-	-	-	-	-
13 江川崎村	253,090	13,098	14,462	55,298	58,561	35,277	16,949	6,000	53,445	-	-
14 津大村	458,628	15,395	13,898	53,715	117,612	57,987	67,719	93,092	39,210	-	-
211 香南市	475,496	44,082	37,855	50,069	51,588	38,151	30,000	51,256	87,898	84,597	-
01 赤岡町	23,351	480	-	-	4,150	2,100	-	16,621	-	-	-
02 岸本町	1,830	400	750	680	-	-	-	-	-	-	-
03 徳王子村	1,512	1,050	462	-	-	-	-	-	-	-	-
04 山南村	25,837	2,867	3,672	4,298	-	-	-	-	15,000	-	-
05 山北村	27,805	4,605	1,500	1,300	4,500	4,900	-	11,000	-	-	-
06 東川村3-1	111,667	4,041	3,703	6,208	4,930	2,000	-	6,188	-	84,597	-
07 西川村2-1	27,665	4,450	4,310	6,420	7,485	2,000	3,000	-	-	-	-
08 野市町	114,127	5,389	7,368	11,927	8,053	9,000	3,000	10,247	59,143	-	-
09 香宗村	23,548	1,780	631	1,000	2,382	4,000	-	-	13,755	-	-
10 富家村	4,857	1,067	1,090	-	2,700	-	-	-	-	-	-

(8) 林家の保有山林面積規模別面積

地域等	計	単位：a													
		1～3ha 未満	3～5ha	5～10	10～20	20～30	30～50	50～100	100～500	500～1,000	1,000ha以上				
11 佐古村2-1	30,140	6,284	6,042	3,764	3,150	4,900	6,000	-	-	-	-	-	-	-	-
12 夜須町	64,284	10,623	6,300	12,372	10,738	9,251	15,000	-	-	-	-	-	-	-	-
13 東川村3-2	17,748	921	1,627	1,500	3,500	-	3,000	7,200	-	-	-	-	-	-	-
14 吉川村	1,125	125	400	600	-	-	-	-	-	-	-	-	-	-	-
212 香美市	873,548	115,175	99,500	146,187	160,549	80,386	105,132	66,566	100,053	-	-	-	-	-	-
01 山田町	145,174	11,648	7,930	13,923	19,870	18,680	19,353	13,770	40,000	-	-	-	-	-	-
02 大楠植村	33,052	6,545	4,758	5,507	4,860	5,059	6,323	-	-	-	-	-	-	-	-
03 明治村	25,150	3,450	1,990	3,310	3,100	5,300	3,000	5,000	-	-	-	-	-	-	-
04 片地村	43,512	9,693	5,588	12,031	8,300	4,500	3,400	-	-	-	-	-	-	-	-
05 佐岡村	31,978	4,868	3,600	5,610	3,500	2,200	3,200	9,000	-	-	-	-	-	-	-
06 新改村	36,801	5,727	4,270	6,351	11,153	2,300	7,000	-	-	-	-	-	-	-	-
07 佐古村2-2	8,944	2,090	2,664	3,190	1,000	-	-	-	-	-	-	-	-	-	-
08 天坪村2-2	21,280	1,330	1,850	3,900	1,700	2,500	-	10,000	-	-	-	-	-	-	-
09 岩村2-2	13,014	2,264	1,554	3,626	3,000	2,570	-	-	-	-	-	-	-	-	-
10 晝霞村2-2	1,700	-	700	-	1,000	-	-	-	-	-	-	-	-	-	-
11 美良布町	184,275	17,094	17,204	21,637	35,018	11,713	26,556	5,000	50,053	-	-	-	-	-	-
12 晝霞村2-1	23,408	5,007	3,710	8,144	6,547	-	-	-	-	-	-	-	-	-	-
13 西川村2-2	15,237	1,740	2,567	4,630	4,300	2,000	-	-	-	-	-	-	-	-	-
14 在所村	82,088	16,146	11,202	16,508	10,055	10,564	10,000	7,613	-	-	-	-	-	-	-
15 榎山村	159,872	19,974	19,679	25,840	40,896	13,000	19,300	21,183	-	-	-	-	-	-	-
16 上蕪生村	48,063	7,599	10,234	11,980	6,250	-	7,000	5,000	-	-	-	-	-	-	-
301 東洋町	33,463	5,818	3,730	5,022	9,843	2,933	6,117	-	-	-	-	-	-	-	-
01 野根町	18,452	2,727	2,270	2,253	5,085	-	6,117	-	-	-	-	-	-	-	-
02 甲浦町	15,011	3,091	1,460	2,769	4,758	2,933	-	-	-	-	-	-	-	-	-
302 奈半利町	33,571	3,887	4,161	4,739	6,784	-	8,000	6,000	-	-	-	-	-	-	-
303 田野町	5,839	1,489	2,150	2,200	-	-	-	-	-	-	-	-	-	-	-
304 安田町	189,416	13,624	14,564	18,764	18,727	10,693	16,944	6,000	30,100	60,000	-	-	-	-	-
305 北川村	197,225	15,387	13,950	34,166	36,155	41,526	13,189	32,852	10,000	-	-	-	-	-	-
306 馬路村	173,554	3,611	7,101	30,002	36,207	14,288	18,195	-	64,150	-	-	-	-	-	-
307 芸西村	47,639	4,876	5,315	12,417	9,816	2,780	12,435	-	-	-	-	-	-	-	-
01 和食村	28,191	2,164	1,350	4,881	8,816	2,780	8,200	-	-	-	-	-	-	-	-
02 黒ノ上村	7,781	1,736	1,850	4,195	-	-	-	-	-	-	-	-	-	-	-
03 西分村	10,447	756	2,115	2,341	1,000	-	4,235	-	-	-	-	-	-	-	-
04 東川村3-3	1,220	220	-	1,000	-	-	-	-	-	-	-	-	-	-	-
341 本山町	235,551	15,970	24,447	47,089	52,505	38,500	24,040	23,000	10,000	-	-	-	-	-	-
01 本山町	154,075	13,195	17,191	32,829	40,120	23,400	14,340	13,000	-	-	-	-	-	-	-
02 吉野村2-1	81,476	2,775	7,256	14,260	12,385	15,100	9,700	10,000	10,000	-	-	-	-	-	-
344 大豊町	654,024	55,809	72,227	144,548	146,234	66,012	76,235	59,804	33,155	-	-	-	-	-	-



## (8) 林家の保有山林面積規模別面積

地域等	計	単位：a									
		1～3ha 未満	3～5ha	5～10	10～20	20～30	30～50	50～100	100～500	500～1,000	1,000ha以上
01 東豊永村	276,594	13,496	28,026	52,165	62,576	24,668	30,650	31,858	33,155	-	-
02 西豊永村	140,863	21,776	24,490	34,056	31,691	12,146	6,604	10,100	-	-	
03 大杉村	218,353	17,943	17,947	52,070	46,368	27,198	38,981	17,846	-	-	
04 天坪村2-1	18,214	2,594	1,764	6,257	5,599	2,000	-	-	-	-	
363 土佐町	467,594	26,284	29,678	60,303	101,845	79,393	88,147	61,914	20,030	-	
01 森村	144,623	12,915	11,783	27,555	38,741	12,950	13,900	26,779	-	-	
02 地藏寺村	182,448	7,282	5,840	19,707	43,173	46,043	27,073	13,300	20,030	-	
03 田井村	125,474	6,087	11,355	12,392	17,931	20,400	35,474	21,835	-	-	
04 吉野村2-2	15,049	-	700	649	2,000	-	11,700	-	-	-	
364 大川村	157,917	3,373	2,062	15,344	28,662	26,981	32,561	30,934	18,000	-	
366 いの町	833,067	65,468	70,192	119,172	175,287	115,428	138,858	97,519	51,143	-	
01 伊野町	21,274	6,261	4,637	3,930	2,246	4,200	-	-	-	-	
02 八田村	7,652	792	400	1,960	1,500	-	3,000	-	-	-	
03 宇治村	34,637	8,360	4,475	6,102	3,500	4,200	3,000	5,000	-	-	
04 川内村	38,846	1,790	1,555	2,250	3,252	6,999	3,000	-	20,000	-	
05 神谷村	52,700	11,208	4,987	8,450	15,380	8,675	4,000	-	-	-	
06 三瀬村	81,345	4,043	7,881	11,181	11,133	11,201	14,196	10,567	11,143	-	
07 小川村	136,965	9,354	10,510	21,890	33,980	14,950	13,000	13,281	20,000	-	
08 清水村	55,078	4,626	7,027	10,073	14,580	2,000	16,772	-	-	-	
09 上八川村	162,368	11,409	17,075	27,358	48,884	29,142	12,500	16,000	-	-	
10 下八川村	40,926	4,997	6,256	11,085	8,110	4,500	-	5,978	-	-	
11 本川村	201,276	2,628	5,389	14,893	32,722	29,561	69,390	46,693	-	-	
387 仁淀川町	549,013	91,615	74,005	97,702	84,569	36,351	34,000	50,200	25,000	55,571	
01 池川町	187,027	28,731	17,099	37,860	17,307	14,030	16,000	31,000	25,000	-	
02 大崎村	60,340	17,584	14,896	11,120	14,740	2,000	-	-	-	-	
03 名野川村	68,728	14,104	15,718	9,626	13,300	4,980	4,000	7,000	-	-	
04 別府村2-2	16,924	3,772	4,282	4,048	4,822	-	-	-	-	-	
05 別府村2-1	86,952	14,515	13,010	18,111	21,920	6,396	6,500	6,500	-	-	
06 長者村2-1	129,042	12,909	9,000	16,937	12,480	8,945	7,500	5,700	-	55,571	
401 中土佐町	426,431	24,986	21,389	51,132	74,733	45,676	58,380	82,810	67,325	-	
01 久礼町	81,815	5,508	5,967	7,720	6,190	16,864	13,586	25,980	-	-	
02 上ノ加江町	51,959	10,069	5,389	14,344	14,157	2,000	6,000	-	-	-	
03 大野見村	292,657	9,409	10,033	29,068	54,386	26,812	38,794	56,830	67,325	-	
402 佐川町	235,440	65,355	41,404	40,680	45,991	9,291	16,592	16,127	-	-	
01 佐川町	86,947	25,339	15,679	12,681	20,930	2,591	3,600	6,127	-	-	
02 尾川村2-1	39,180	6,279	4,376	6,505	4,320	4,700	3,000	10,000	-	-	
03 斗賀野村	42,507	14,409	8,678	10,140	7,280	2,000	-	-	-	-	
04 黒岩村2-1	47,591	12,548	7,484	7,422	10,145	-	9,992	-	-	-	

(8) 林家の保有山林面積規模別面積

地域等	計	単位：a																		
		1～3ha 未満	3～5ha	5～10	10～20	20～30	30～50	50～100	100～500	500～1,000	1,000ha以上									
05 加茂村2-1	19,215	6,780	5,187	3,932	3,316	-	-	-	-	-	-	-	-	-	-	-	-	-	-	-
403 越知町	184,131	42,448	26,590	40,279	37,083	17,231	14,500	6,000	6,000	6,000	6,000	6,000	6,000	6,000	6,000	6,000	6,000	6,000	6,000	6,000
01 越知町	75,957	17,805	11,168	14,990	13,763	9,231	3,000	6,000	6,000	6,000	6,000	6,000	6,000	6,000	6,000	6,000	6,000	6,000	6,000	6,000
02 大桐村	16,273	6,443	3,600	3,230	1,000	2,000	-	-	-	-	-	-	-	-	-	-	-	-	-	-
03 横畠村	20,519	7,111	1,550	2,658	9,200	-	-	-	-	-	-	-	-	-	-	-	-	-	-	-
04 尾川村2-2	10,955	1,515	2,490	2,450	-	-	4,500	-	-	-	-	-	-	-	-	-	-	-	-	-
05 明治村	38,559	7,766	6,372	11,801	7,620	2,000	3,000	-	-	-	-	-	-	-	-	-	-	-	-	-
06 長者村2-2	7,510	200	1,010	-	2,300	4,000	-	-	-	-	-	-	-	-	-	-	-	-	-	-
07 黒岩村2-2	14,358	1,608	400	5,150	3,200	-	4,000	-	-	-	-	-	-	-	-	-	-	-	-	-
405 樺原町	820,485	30,328	38,556	105,085	211,266	141,924	138,032	112,294	43,000	43,000	43,000	43,000	43,000	43,000	43,000	43,000	43,000	43,000	43,000	43,000
410 日高村	70,293	22,395	13,463	11,825	10,110	4,000	8,500	-	-	-	-	-	-	-	-	-	-	-	-	-
01 日下村	35,401	13,978	5,980	3,587	5,356	2,000	4,500	-	-	-	-	-	-	-	-	-	-	-	-	-
02 能津村	30,602	6,408	6,783	6,657	4,754	2,000	4,000	-	-	-	-	-	-	-	-	-	-	-	-	-
03 加茂村2-2	4,290	2,009	700	1,581	-	-	-	-	-	-	-	-	-	-	-	-	-	-	-	-
411 津野町	545,685	72,527	60,867	78,022	98,161	60,682	82,293	37,906	55,227	55,227	55,227	55,227	55,227	55,227	55,227	55,227	55,227	55,227	55,227	55,227
01 東津野村	347,841	21,109	21,921	44,732	76,022	43,174	60,600	37,906	42,377	42,377	42,377	42,377	42,377	42,377	42,377	42,377	42,377	42,377	42,377	42,377
02 上半山村	98,096	23,706	19,553	19,627	11,840	12,719	10,651	-	-	-	-	-	-	-	-	-	-	-	-	-
03 下半山村	99,748	27,712	19,393	13,663	10,299	4,789	11,042	-	-	-	-	-	-	-	-	-	-	-	-	-
412 四万十町	1,535,021	107,818	115,289	236,297	383,434	265,966	242,421	116,796	67,000	67,000	67,000	67,000	67,000	67,000	67,000	67,000	67,000	67,000	67,000	67,000
01 窪川町	209,248	32,249	29,173	41,640	39,762	26,324	20,100	20,000	-	-	-	-	-	-	-	-	-	-	-	-
02 松葉川村	116,301	12,211	10,944	20,022	18,900	16,724	6,500	-	-	-	-	-	-	-	-	-	-	-	-	-
03 仁井田村	80,724	8,654	8,811	12,996	21,663	13,600	3,000	12,000	-	-	-	-	-	-	-	-	-	-	-	-
04 東又村	102,770	15,611	15,197	27,302	24,510	13,300	6,850	-	-	-	-	-	-	-	-	-	-	-	-	-
05 興津村	6,271	1,798	-	1,700	2,773	-	-	-	-	-	-	-	-	-	-	-	-	-	-	-
06 大正町	444,431	21,166	21,245	48,221	70,782	77,470	117,051	62,496	26,000	26,000	26,000	26,000	26,000	26,000	26,000	26,000	26,000	26,000	26,000	26,000
07 昭和村	271,018	10,591	15,964	34,334	93,942	59,566	45,021	11,600	-	-	-	-	-	-	-	-	-	-	-	-
08 十川村	304,258	5,538	13,955	50,082	111,102	58,982	43,899	10,700	10,000	10,000	10,000	10,000	10,000	10,000	10,000	10,000	10,000	10,000	10,000	10,000
424 大月町	105,540	34,434	11,043	18,955	23,308	4,500	13,300	-	-	-	-	-	-	-	-	-	-	-	-	-
01 奥内村	75,722	25,728	7,659	13,442	14,093	4,500	10,300	-	-	-	-	-	-	-	-	-	-	-	-	-
02 月灘村	29,818	8,706	3,384	5,513	9,215	-	3,000	-	-	-	-	-	-	-	-	-	-	-	-	-
427 三原村	156,442	16,950	13,162	27,248	44,882	9,080	17,500	7,620	20,000	20,000	20,000	20,000	20,000	20,000	20,000	20,000	20,000	20,000	20,000	20,000
428 黒潮町	371,926	51,939	36,377	59,269	76,122	46,469	31,000	26,250	44,500	44,500	44,500	44,500	44,500	44,500	44,500	44,500	44,500	44,500	44,500	44,500
01 佐賀町	190,643	21,101	19,564	38,487	47,165	29,766	13,810	20,750	-	-	-	-	-	-	-	-	-	-	-	-
02 白田川村2-2	3,630	330	300	-	-	-	3,000	-	-	-	-	-	-	-	-	-	-	-	-	-
03 大方町2-1	143,971	23,228	10,805	16,643	19,952	16,703	6,640	5,500	44,500	44,500	44,500	44,500	44,500	44,500	44,500	44,500	44,500	44,500	44,500	44,500
04 白田川村2-1	33,682	7,280	5,708	4,139	9,005	-	7,550	-	-	-	-	-	-	-	-	-	-	-	-	-

6 都道府県設定項目（農業経営体）

地域等	農業経営の継続予定			規模拡大を図るため、他から借り受けを行いたい農地の面積		所有している農地のうち、他に貸し付けた農地の面積		過去1年間に農協以外に個人で販売した米の数量		販売目的で栽培している「ゆず」の栽培面積	
	①2020年まで	②2025年まで	③その他	経営体数	a	経営体数	a	経営体数	k g	経営体数	a
	経営体数										
39 高知県	2,386	2,644	9,998	721	177,275	815	41,006	4,344	6,679,711	1,477	51,930
201 高知市	178	235	1,136	70	16,440	70	3,733	430	766,283	122	4,819
01 (旭)	4	6	59	-	-	1	20	16	16,360	4	63
02 (中央)	1	4	23	-	-	-	-	7	33,580	-	-
03 (潮江)	-	2	21	1	300	1	160	5	7,900	-	-
04 (朝倉)	15	20	117	9	1,865	7	188	42	116,376	4	74
05 (鴨田)	3	7	11	-	-	-	-	9	6,030	-	-
06 (初月)	5	7	30	1	20	-	-	11	14,070	1	20
07 (秦)	4	6	25	2	120	1	35	10	4,900	2	80
08 (一宮)	4	11	46	2	70	4	126	25	12,190	1	4
09 (布師田)	5	5	46	2	800	4	439	14	23,340	-	-
10 (高須)	3	8	49	4	1,100	5	437	16	47,280	1	10
11 (五台山)	9	9	36	5	3,330	4	322	11	96,690	-	-
12 (三里)	3	7	42	5	190	-	-	5	2,370	-	-
13 (長浜)	7	5	27	1	20	1	19	6	15,090	-	-
14 大津村	7	8	47	5	5,120	4	204	15	14,300	-	-
15 介良村2-1	3	10	40	6	875	6	343	15	57,086	-	-
16 鏡村	25	21	69	6	525	5	220	29	30,200	15	186
17 土佐山村	10	28	80	4	1,140	2	116	24	20,380	93	4,379
18 森山村	6	3	31	1	200	4	266	17	31,635	-	-
19 弘岡上村	12	8	26	1	40	1	50	17	12,746	-	-
20 弘岡中村	4	6	34	2	170	3	144	19	24,300	-	-
21 弘岡下村	8	6	68	3	160	2	25	17	13,470	1	3
22 西分村	3	6	32	-	-	1	36	17	18,170	-	-
23 仁西村	12	17	42	3	55	3	60	6	7,610	-	-
24 諸木村	18	16	87	5	250	7	333	59	124,370	-	-
25 芳原村	-	-	15	-	-	1	80	3	1,140	-	-
26 秋山村	7	9	33	2	90	3	110	15	14,700	-	-
202 室戸市	44	47	273	6	362	16	951	76	68,486	64	1,871
01 室戸町	9	3	47	1	30	3	140	15	7,216	2	100
02 室戸岬町	1	-	4	-	-	-	-	-	-	-	-
03 佐喜浜町	10	7	32	2	212	5	540	23	33,095	4	61
04 吉良川町	13	17	123	2	70	3	110	20	12,990	45	1,401
05 羽根村	11	20	67	1	50	5	161	18	15,185	13	309
203 安芸市	103	132	547	26	1,722	37	1,511	201	250,993	177	7,241
01 安芸町	22	27	105	10	762	5	201	26	11,520	12	617
02 土居村	3	9	61	-	-	2	34	26	60,178	5	254
03 井ノ口村	32	21	79	5	100	6	340	50	65,445	43	1,275

6 都道府県設定項目（農業経営体）

地域等	農業経営の継続予定			規模拡大を図るため、他から借り受けを行いたい農地の面積		所有している農地のうち、他に貸し付けたい農地の面積		過去1年間に農協以外に個人で販売した米の数量		販売目的で栽培している「ゆず」の栽培面積	
	①2020年まで	②2025年まで	③その他	経営体数	a	経営体数	a	経営体数	k g	経営体数	a
	経営体数										
04 畑山村	4	9	22	1	30	-	-	1	630	34	2,070
05 川北村	11	24	84	8	660	9	591	51	78,590	12	701
06 伊尾木村	8	18	62	2	170	4	109	19	11,910	10	317
07 東川村	12	9	44	-	-	5	117	8	5,730	61	2,007
08 赤野村	11	15	90	-	-	6	119	20	16,990	-	-
09 西川村	-	-	-	-	-	-	-	-	-	-	-
204 南国市	164	198	770	54	20,682	71	4,216	333	675,381	14	368
01 後免町	X	X	X	X	X	X	X	X	X	X	X
02 上倉村	1	11	31	-	-	2	200	10	3,170	3	63
03 瓶岩村	11	5	15	3	1,210	1	135	10	34,890	1	12
04 久礼田村	3	6	50	2	400	4	130	19	66,270	1	30
05 国府村	8	9	21	3	800	5	746	19	49,865	-	-
06 長岡村	16	16	121	14	2,785	14	845	53	80,890	1	100
07 大篠村	31	23	69	10	5,466	8	425	36	86,228	4	123
08 三和村	12	24	93	7	1,041	5	185	35	91,088	2	20
09 稲生村	9	7	35	3	80	3	117	9	6,920	-	-
10 十市村	13	15	76	1	50	3	35	14	16,237	-	-
11 日章村	21	28	109	5	5,390	6	626	52	99,621	1	10
12 前浜村	3	8	11	3	3,220	3	97	7	7,170	-	-
13 岡豊村	16	33	65	2	220	7	334	29	17,130	1	10
14 野田村	4	7	20	-	-	-	-	11	51,212	-	-
15 岩村2-1	15	3	46	1	20	9	318	24	60,230	-	-
16 介良村2-2	X	X	X	X	X	X	X	X	X	X	X
205 土佐市	106	97	524	31	2,963	46	1,670	76	92,425	1	1
01 高岡町	25	17	112	4	160	9	504	24	33,150	-	-
02 戸波村	21	18	141	9	401	11	299	9	19,590	1	1
03 北原村	22	25	59	7	400	4	97	11	6,780	-	-
04 波介村	12	16	80	3	1,021	5	210	10	11,920	-	-
05 蓮池村	7	3	13	1	21	3	70	10	10,060	-	-
06 高石村	12	9	39	3	370	7	160	9	8,375	-	-
07 宇佐町	1	7	25	1	50	-	-	-	-	-	-
08 新居村	6	2	55	3	540	7	330	3	2,550	-	-
206 須崎市	62	110	421	20	807	32	1,136	150	129,690	-	-
01 須崎町	13	56	135	7	303	14	492	52	59,520	-	-
02 浦ノ内村	22	22	128	7	282	4	148	30	17,420	-	-
03 多ノ郷村	18	18	85	6	222	10	380	35	30,780	-	-
04 吾桑村	4	4	33	-	-	-	-	11	8,070	-	-
05 上分村	5	10	40	-	-	4	116	22	13,900	-	-

6 都道府県設定項目（農業経営体）

地域等	農業経営の継続予定			規模拡大を図るため、他から借り受けを行いたい農地の面積		所有している農地のうち、他に貸し付けた農地の面積		過去1年間に農協以外に個人で販売した米の数量		販売目的で栽培している「ゆず」の栽培面積	
	①2020年まで	②2025年まで	③その他	経営体数	a	経営体数	a	経営体数	k g	経営体数	a
	経営体数										
208 宿毛市	85	84	313	35	17,111	45	3,855	191	472,816	3	26
01 宿毛町	37	26	168	18	11,498	21	1,968	71	177,558	-	-
02 小筑紫村	15	13	29	6	980	7	448	25	76,270	-	-
03 橋上村	5	13	28	3	23	1	43	28	43,130	1	5
04 山奈村	11	16	53	4	1,100	10	1,016	40	90,960	2	21
05 平田村	17	16	35	4	3,510	6	380	27	84,898	-	-
06 沖ノ島村	-	-	-	-	-	-	-	-	-	-	-
209 土佐清水市	17	21	170	11	6,106	7	337	8	16,700	-	-
01 清水町	4	5	29	1	300	1	30	-	-	-	-
02 三崎町	5	10	49	6	4,206	2	55	3	1,700	-	-
03 伊豆田村	7	5	52	3	1,200	4	252	2	3,000	-	-
04 下川口村	1	1	40	1	400	-	-	3	12,000	-	-
210 四万十市	175	194	542	63	13,452	57	3,166	285	390,665	89	2,381
01 中村町	2	4	12	3	540	2	50	5	5,810	-	-
02 下田町	11	4	27	5	440	3	280	4	1,990	-	-
03 東山村	19	14	41	4	2,130	7	531	9	6,640	1	60
04 藤岡村	15	21	53	5	940	6	241	45	98,738	1	1
05 富山村	11	18	32	4	375	3	83	19	16,150	3	200
06 大川筋村	7	9	28	1	500	2	65	7	3,280	6	370
07 後川村	26	19	58	6	1,355	2	162	24	22,843	-	-
08 八束村	13	9	38	11	1,710	3	110	16	55,480	-	-
09 中筋村	8	6	36	5	3,980	6	405	6	10,880	2	30
10 東中筋村	10	9	16	4	740	2	215	6	8,900	-	-
11 具同村	7	14	23	3	55	6	353	14	35,070	-	-
12 大方町 2-2	-	-	3	-	-	-	-	1	480	-	-
13 江川崎村	9	18	42	1	20	-	-	24	12,670	23	389
14 津大村	37	49	133	11	667	15	671	105	111,734	53	1,331
211 香南市	143	171	737	51	6,315	57	3,239	249	561,571	33	787
01 赤岡町	-	2	17	4	91	2	124	6	19,140	-	-
02 岸本町	1	2	14	-	-	-	-	4	47,180	-	-
03 徳王子村	11	14	53	4	1,089	4	153	19	21,920	1	17
04 山南村	20	20	48	3	70	13	461	23	19,470	4	102
05 山北村	18	18	71	4	75	5	190	23	42,020	3	200
06 東川村 3-1	3	6	22	-	-	2	64	9	7,050	4	68
07 西川村 2-1	11	6	38	1	30	5	180	12	14,287	12	238
08 野市町	23	30	147	11	2,543	7	451	64	133,792	1	30
09 香宗村	6	8	33	2	510	3	260	15	146,070	-	-
10 富家村	7	8	49	1	20	1	100	8	24,690	2	72

6 都道府県設定項目（農業経営体）

地域等	農業経営の継続予定			規模拡大を図るため、他から借り受けを行いたい農地の面積		所有している農地のうち、他に貸し付けたい農地の面積		過去1年間に農協以外に個人で販売した米の数量		販売目的で栽培している「ゆず」の栽培面積	
	①2020年まで	②2025年まで	③その他	経営体数	a	経営体数	a	経営体数	k g	経営体数	a
	経営体数										
11 佐古村2-1	18	16	71	6	301	7	669	25	26,470	3	48
12 夜須町	18	31	110	11	1,390	5	357	27	41,296	3	12
13 東川村3-2	2	3	5	-	-	-	-	1	600	-	-
14 吉川村	5	7	59	4	196	3	230	13	17,586	-	-
212 香美市	190	189	648	46	6,046	65	2,660	337	381,745	154	7,514
01 山田町	11	12	55	11	3,056	7	323	21	22,571	4	83
02 大楠植村	10	7	48	1	31	6	294	25	43,660	1	3
03 明治村	8	11	56	2	30	8	242	25	22,376	1	63
04 片地村	18	24	85	8	370	9	318	46	39,617	4	204
05 佐岡村	12	12	50	5	340	8	438	10	6,600	-	-
06 新改村	17	19	44	-	-	5	433	21	19,260	3	51
07 佐古村2-2	5	4	13	2	180	1	23	11	9,220	-	-
08 天坪村2-2	X	X	X	X	X	X	X	X	X	X	X
09 岩村2-2	9	9	36	4	1,270	4	109	19	20,412	2	40
10 晝霞村2-2	X	X	X	X	X	X	X	X	X	X	X
11 美良布町	31	27	57	2	380	8	271	68	98,687	7	205
12 晝霞村2-1	5	7	25	1	10	3	94	16	15,690	5	40
13 西川村2-2	2	4	9	2	120	-	-	7	4,530	2	75
14 在所村	25	32	58	4	136	2	50	52	68,152	14	374
15 榎山村	21	10	68	2	50	2	40	3	3,000	77	5,243
16 上菲生村	11	9	38	1	25	1	20	8	5,660	29	1,056
301 東洋町	13	22	34	2	123	2	140	11	24,240	7	115
01 野根町	8	7	15	1	23	2	140	9	23,670	3	78
02 甲浦町	5	15	19	1	100	-	-	2	570	4	37
302 奈半利町	18	17	80	6	451	15	494	50	69,110	6	174
303 田野町	14	17	68	5	313	7	117	28	24,430	2	76
304 安田町	29	38	191	18	485	14	461	54	26,398	74	2,228
305 北川村	31	34	144	7	168	9	238	22	13,580	167	7,552
306 馬路村	20	14	68	1	12	1	20	3	1,050	100	3,692
307 芸西村	46	38	175	9	380	10	341	48	141,359	3	60
01 和食村	17	21	80	3	80	4	129	17	18,759	1	15
02 馬ノ上村	X	X	X	X	X	X	X	X	X	X	X
03 西分村	14	7	61	5	200	2	70	18	110,910	2	45
04 東川村3-3	X	X	X	X	X	X	X	X	X	X	X
341 本山町	23	39	107	11	1,160	14	405	56	94,470	20	209
01 本山町	20	34	91	11	1,160	13	395	49	81,660	15	162
02 吉野村2-1	3	5	16	-	-	1	10	7	12,810	5	47
344 大豊町	55	55	161	12	485	6	367	56	46,666	140	3,386

6 都道府県設定項目（農業経営体）

地域等	農業経営の継続予定			規程改正を区画するため、他から借り受けを行いたい農地の面積	所有している農地のうち、他に貸し付けたい農地の面積		過去1年間に農協以外に個人で販売した米の数量		販売目的で栽培している「ゆず」の栽培面積	
	①2020年まで	②2025年まで	③その他		経営体数	a	経営体数	k g	経営体数	a
	経営体数									
01 東豊永村	23	21	45	-	-	17	7,010	54	1,096	
02 西豊永村	12	10	46	6	290	1	40	8	5,190	
03 大杉村	19	21	57	5	185	4	257	30	34,316	
04 天坪村2-1	1	3	13	1	10	1	70	1	150	
363 土佐町	59	66	142	16	51,540	14	517	138	149,720	
01 森村	27	31	84	14	51,210	5	150	79	98,560	
02 地藏寺村	23	13	40	1	30	5	222	34	30,330	
03 田井村	X	X	X	X	X	X	X	X	X	
04 吉野村2-2	X	X	X	X	X	X	X	X	X	
364 大川村	1	5	15	1	500	-	-	2	900	
386 いの町	43	43	219	12	760	14	462	86	87,990	
01 伊野町	3	7	18	2	100	1	58	12	19,460	
02 八田村	7	2	19	-	-	4	180	16	21,500	
03 宇治村	11	12	57	4	450	6	160	16	14,490	
04 川内村	4	3	15	-	-	1	50	11	13,630	
05 神谷村	-	-	15	-	-	-	-	4	2,880	
06 三瀬村	1	1	6	-	-	-	-	3	2,100	
07 小川村	4	3	20	1	20	-	-	3	1,700	
08 清水村	2	-	8	2	110	1	4	-	-	
09 上八川村	9	14	46	3	80	1	10	20	11,630	
10 下八川村	2	1	12	-	-	-	-	1	600	
11 本川村	-	-	3	-	-	-	-	-	-	
387 仁淀川町	35	30	46	-	-	3	45	6	3,205	
01 池川町	9	9	11	-	-	1	15	-	-	
02 大崎村	12	11	8	-	-	1	10	3	2,050	
03 名野川村	1	3	7	-	-	-	-	-	-	
04 別府村2-2	3	-	1	-	-	1	20	1	225	
05 別府村2-1	6	6	8	-	-	-	-	-	-	
06 長者村2-1	4	1	11	-	-	-	-	2	930	
401 中土佐町	53	45	155	9	961	13	443	132	199,041	
01 久礼町	6	17	39	2	140	3	27	27	33,586	
02 上ノ加江町	12	9	44	2	90	5	154	14	14,180	
03 大野晃村	35	19	72	5	731	5	159	91	151,275	
402 佐川町	138	146	309	27	1,372	37	1,182	375	603,886	
01 佐川町	35	33	101	11	579	10	318	115	182,156	
02 尾川村2-1	14	16	23	-	-	2	40	31	84,270	
03 斗賀野村	46	51	88	4	95	14	505	126	198,384	
04 黒岩村2-1	35	32	65	11	648	9	272	64	69,536	

6 都道府県設定項目（農業経営体）

地域等	農業経営の継続予定			規模拡大を図るため、他から借り受けを行いたい農地の面積		所有している農地のうち、他に貸し付けた農地の面積		過去1年間に農協以外に個人で販売した米の数量		販売目的で栽培している「ゆず」の栽培面積	
	①2020年まで	②2025年まで	③その他	経営体数	a	経営体数	a	経営体数	k g	経営体数	a
	経営体数										
05 加茂村2-1	8	14	32	1	50	2	47	39	69,540	1	1
403 越知町	31	23	137	10	625	3	233	22	14,668	4	150
01 越知町	13	7	29	1	200	1	53	13	10,468	1	1
02 大桐村	2	1	7	-	-	-	-	3	930	-	-
03 横畠村	7	11	56	8	405	2	180	2	620	-	-
04 尾川村2-2	-	-	8	-	-	-	-	-	-	-	-
05 明治村	4	2	25	-	-	-	-	-	-	2	142
06 長者村2-2	-	-	-	-	-	-	-	-	-	-	-
07 黒岩村2-2	5	2	12	1	20	-	-	4	2,650	1	7
405 榛原町	50	61	192	7	340	11	295	35	15,270	52	737
410 日高村	29	35	84	9	840	14	550	77	104,805	2	12
01 日下村	20	21	60	6	300	13	542	55	64,755	1	10
02 能津村	6	8	16	1	500	-	-	12	31,300	1	2
03 加茂村2-2	3	6	8	2	40	1	8	10	8,750	-	-
411 津野町	49	78	216	12	1,100	11	447	45	26,412	13	302
01 東津野村	28	42	128	6	760	7	353	18	11,960	12	282
02 上半山村	10	21	29	3	290	2	49	6	4,612	-	-
03 下半山村	11	15	59	3	50	2	45	21	9,840	1	20
412 四万十町	255	263	916	102	17,288	89	6,599	562	999,398	111	2,744
01 窪川町	75	62	253	35	6,574	25	2,151	196	394,825	24	744
02 松葉川村	30	34	81	21	4,065	16	1,056	96	215,330	6	75
03 仁井田村	19	23	65	9	2,340	20	1,458	58	93,405	10	125
04 東又村	23	34	148	19	2,699	16	1,489	89	208,140	7	130
05 興津村	14	6	35	2	50	4	100	3	1,500	-	-
06 大正町	24	35	155	11	990	5	242	79	66,158	5	91
07 昭和村	45	33	102	4	470	2	65	29	17,170	26	555
08 十川村	25	36	77	1	100	1	38	12	2,870	33	1,024
424 大月町	18	12	72	5	390	2	110	22	23,930	-	-
01 奥内村	16	9	61	4	190	1	50	15	14,020	-	-
02 月灘村	2	3	11	1	200	1	60	7	9,910	-	-
427 三原村	36	29	76	9	3,273	8	442	73	92,898	27	3,446
428 黒潮町	73	56	310	18	2,703	15	624	105	109,530	8	56
01 佐賀町	26	22	91	4	485	9	368	55	42,085	7	46
02 白田川村2-2	-	-	3	-	-	-	-	-	-	-	-
03 大方町2-1	32	29	181	11	2,105	5	236	39	56,745	1	10
04 白田川村2-1	15	5	35	3	113	1	20	11	10,700	-	-



2015年農林業センサス  
農林業経営体調査

付表（調査票様式）

秘  
農林水産省



# 2015年農林業センサス 農林業経営体調査票

(平成27年2月1日現在)

統計法に基づく基幹統計  
農林業構造統計



政府統計

統計法に基づく国の統計調査です。調査票情報の秘密の保護に万全を期します。

	都道府県	市区町村	旧市区町村	農業集落	調査区	客体番号
基本指標番号						
修正がある場合→						

- 記入する前に、必ず「記入の仕方」をご覧ください。
- この調査票は、統計の作成や各種統計調査の母集団情報以外の目的には使用せず、得られた個々の結果についても、外に漏らしたり課税などの資料に利用することはなく、秘密を厳守することが法律により定められていますので、ありのままをご記入ください。
- 黒色の鉛筆またはシャープペンシルで記入し、間違えた場合は、消しゴムできれいに消してください。
- ★ 数字は、1マスに1つずつ、枠からはみ出さないように右づめで記入してください。
- ★ マークを記入する欄は、下の記入例のように濃くぬりつぶしてください。

記入例

3	8	5	9	8	7	6	5	4	0
---	---	---	---	---	---	---	---	---	---

つなげる      すきまをあける

記入例

0	●
---	---

★ マスが足りない場合は、一番左のマスにまとめて記入してください。

記入例

11	2	3
----	---	---

記入例

0	✓	○
---	---	---

## 【1】経営体の概要

1 経営は会社などの法人化をしていますか。該当するものに1つに必ず記入してください。

家族経営の方は → 次のページの【2】世帯へ  
 組織経営の方は →

		101
法人でない		
法人である各種団体	農事組合法人	0
	株式会社	0
	合名・合資会社	0
	合同会社	0
	相互会社	0
	農協	0
	森林組合	0
	その他の各種団体	0
	その他の法人	0
	地方公共団体・財産区	0

注:特例有限会社は株式会社に該当します。

### 組織経営の方のみ記入してください。

2 牧草を栽培することにより、家畜の預託事業を営んでいますか。該当するものに記入してください。

営んでいる	102	0
営んでいない		0

注:預託料をとって牛馬を預かり、放牧している牧場で、地方公共団体や農協などが経営しているのが一般的で、夏期だけのものや周年のものが該当します。

3 共同で牧草を栽培し、共同で採草、放牧に利用していますか。該当するものに記入してください。

している	103	0
していない		0

注:集落や数戸の農家が共同で牧草を栽培し、かつ共同で採草、放牧に利用していて、各戸に割地されていない場合が該当します。

4ページの【3】農業経営内部の労働力へ

2、3ページは、家族経営の方のみ記入してください。

【2】世帯

1 世帯員の人数を記入してください。

		男(人)		女(人)	
世帯員の数	201	8	8	8	8
そのうち、満14歳以下の世帯員の数 (平成12年2月1日以降に生まれた方)	203	8	8	8	8

※「自営農業」には、世帯として請け負った(受託した)農作業を含みます。

2 満15歳以上の世帯員(平成12年1月31日以前に生まれた方)について記入してください。

続柄番号

01:世帯主	07:兄弟姉妹
02:世帯主の配偶者	08:祖父母
03:子	09:孫
04:子の配偶者	10:孫の配偶者
05:世帯主の父母	11:その他
06:世帯主の配偶者の父母	

	① 世帯主との 続柄	② 性別		③ 出生の年月						④ 過去1年間のふだんの状況									
		いずれかに		該当する元号と出生の年月を 記入してください。						仕事を 主にしていた				主に家事・育児を行った		主に学生(研修を含む。)であった		その他 (高齢や病気などで 何もしなかった)	
		男	女	元号			出生の年月			主に自営農業を行った	主に他に勤務した	主に農業以外の自営農業を行った	必ず1つに						
続柄番号 を記入				明治	大正	昭和	平成	年	月										
世帯主	01	0	0	0	0	0	8	8	8	8	0	0	0	0	0	0	0	0	
世帯員1	88	0	0	0	0	0	8	8	8	8	0	0	0	0	0	0	0	0	
世帯員2	88	0	0	0	0	0	8	8	8	8	0	0	0	0	0	0	0	0	
世帯員3	88	0	0	0	0	0	8	8	8	8	0	0	0	0	0	0	0	0	
世帯員4	88	0	0	0	0	0	8	8	8	8	0	0	0	0	0	0	0	0	
世帯員5	88	0	0	0	0	0	8	8	8	8	0	0	0	0	0	0	0	0	
世帯員6	88	0	0	0	0	0	8	8	8	8	0	0	0	0	0	0	0	0	
世帯員7	88	0	0	0	0	0	8	8	8	8	0	0	0	0	0	0	0	0	

3 世帯としての所得

(1) 世帯員の中で、過去1年間に自営農業以外の仕事に従事した方がいますか。

該当するものに必ず記入してください。

い	る	0	いる場合
い	ない	0	

(2) 世帯としての所得は、自営農業と自営農業以外の仕事でどちらが多いですか。

該当するものに記入してください。

自営農業による所得が多い	0
自営農業以外の所得が多い (不動産による所得は含み、年金は含まない)	0

**注意**

従事日数(管理労働を含む。)は、1日を8時間として計算してください。

(例)

- 1日4時間ずつ働いた場合…2日で1日分
- 毎日1時間ずつ働いた場合…8日で1日分
- 過去1年間で労働時間が8時間未満の場合 ……………1日

※過去1年間に仕事をしていない方は記入しないでください。

なお、従事日数が同じ場合は、収入の多いほうに記入してください。

⑤ 過去1年間で自営農業に従事した日数							
手伝いなどで自営農業に従事した場合も含まれます。							
従事しなかった	1	30	60	100	150	200	250
	日	日	日	日	日	日	日以上
29	59	99	149	199	249		
必ず1つに							

⑥ 仕事の日数は	
自営農業が多い	その他の勤務や自営業が多い
該当するほうに	

⑦ 農業経営または林業経営の		
経営主である	経営主と関係の深い方	経営の後継者(予定者)を含む方
必ず1人に		

※過去1年間でいずれかの決定に参画した方(経営主を除く。)に記入してください。

- 生産品目や飼養する畜種の選定・規模
- 出荷先の決定
- 資金調達
- 機械・施設などへの投資
- 農地借入の決定
- 農作業受託(請負)の決定
- 雇用の決定・管理

世帯主	0	0	0	0	0	0	0	0	0	0	0	0	0
1	0	0	0	0	0	0	0	0	0	0	0	0	0
2	0	0	0	0	0	0	0	0	0	0	0	0	0
3	0	0	0	0	0	0	0	0	0	0	0	0	0
4	0	0	0	0	0	0	0	0	0	0	0	0	0
5	0	0	0	0	0	0	0	0	0	0	0	0	0
6	0	0	0	0	0	0	0	0	0	0	0	0	0
7	0	0	0	0	0	0	0	0	0	0	0	0	0

世帯内に後継者がいない場合

4 世帯から離れて住んでいる農業経営の後継者(満15歳以上)がいますか。該当するものに記入してください(予定者を含みます。)

注:「農業経営の後継者」とは、次の代でその家の農業経営を継ぐ人です(予定者を含みます。)

い	る	0
い	ない	0

次のページの  
【4】農業経営の雇用へ

組織経営の方のみ記入してください。

【3】農業経営内部の労働力

経営の責任者・役員・構成員のうち、過去1年間に農業経営に従事した人について、従事日数別に実人数を記入してください。

	男		女	
	実人数(人)		実人数(人)	
1～29日	303		304	
30～59日	305		306	
60～99日	307		308	
100～149日	309		310	
150～199日	311		312	
200～249日	313		314	
250日以上	315		316	
計	301		302	

注:従事日数には、管理労働を含みます。常雇、臨時雇の労働力は含みません。

【4】からは、すべての方が記入してください。

【4】農業経営の雇用

1 常雇

過去1年間に農業経営のために常雇した人(あらかじめ7か月以上の契約で雇った人)について、実人数と従事した日数の合計を記入してください。

	実人数(人)		従事日数の合計(人日)	
男	323		324	
女	325		326	

該当する年齢別の実人数を記入してください。

	男(人)		女(人)	
15～24歳	327		328	
25～34歳	329		330	
35～44歳	331		332	
45～64歳	333		334	
65歳以上	335		336	

2 臨時雇

過去1年間に日雇・季節雇などで、農業経営のために臨時雇した人(手伝いなどを含みます。)について、実人数と従事した日数の合計を記入してください。

	実人数(人)		従事日数の合計(人日)	
男	343		344	
女	345		346	

【5】土地

土地の状況を記入してください(けい畔を含めます。)

	1畝	1反	1町	10坪	100坪	1,000坪
<sup>a</sup> (アール)	約1a	約10a	約100a	約0.3a	約3.3a	約33a
m <sup>2</sup>	約100m <sup>2</sup>	約1,000m <sup>2</sup>	約10,000m <sup>2</sup>	約33m <sup>2</sup>	約330m <sup>2</sup>	約3,300m <sup>2</sup>



自分が耕作している土地を、1年間のうち一部の期間だけ貸した場合には、貸している土地には含みません。

		(ha)	(町)	(反)	(畝)
所有している田	406				
そのうち、貸している田	407				
そのうち、耕作を放棄している田	408				

1年間のうち一部の期間を借りた土地の場合、借りていない期間を所有者(貸した側)が作付けしている場合は、借りている土地に含みません。

		(町)	(反)	(畝)
借りている田	409			
経営している田 (406-407-408+409)	①			

経営している田に過去1年間にどのような作付けをしましたか。該当する項目に面積を記入してください。

稲を作った田		(町)	(反)	(畝)
②食用 主食用米、加工用米、米粉用米	412			
③飼料用 飼料用米、ホールクローブサイレージ用稲など	413			
②、③のうち、裏作物を作った田(二毛作を行った田)	414			
稲以外の作物だけを作った田	415			
何も作らなかった田	416			

(412+413+415+416は、経営している田(①)と一致します)

注意

- 常雇、臨時雇には、2、3ページ【2】の世帯員の数、従事日数は含めないでください。
- 従事日数には、管理労働を含みます。
- 臨時雇には、農業研修生、手間替え、ゆい(労働交換)なども含みます。

**注意**

- 土地登記簿上の地目や面積ではなく、現状の地目や面積を記入してください。
- 居住地以外の、他の市区町村にある土地も含めて記入してください。
- すでに原野化し、現状が耕地でないものは除きます。
- 「耕作を放棄している」は、1年以上作付け(肥培管理も)していない土地のうち、今後も作付けする考えのない土地をいいます。なお、すでに原野化している土地は含めないでください。
- 「貸している」「借りている」は、無償の場合も含まれます。
- 実質的に経営を任せている場合は、「貸している」に記入してください。

**畑**

(牧草専用지는含み、樹園地は除きます。)

		(ha) (町)	(反)	(a) (畝)
所有している畑	417			
そのうち、貸している畑	418			
そのうち、耕作を放棄している畑	419			

**借入地としない**

自分が借りて野菜を作付け 所有者は水稻を作付けしている 自分が借りて麦を作付け  
平成26年2月 借りた土地に所有者が耕作 平成27年2月

		(町)	(反)	(畝)
借りている畑	420			
経営している畑 (417-418-419+420)	④			

経営している畑に過去1年間にどのような作付けをしましたか。該当する項目に面積を記入してください。

		(町)	(反)	(畝)
普通作物を作った畑	423			
飼料用作物だけを作った畑	424			
牧草専用地	425			
何も作らなかった畑	426			

(423~426の合計は、経営している畑(④)と一致します)

注:「飼料用作物だけを作った畑」には、牧草を作った畑を含めますが、牧草だけを作った畑は「牧草専用地」とします。「牧草専用地」には、草地造成により造成した草地を含めます。

**樹園地**

		(ha) (町)	(反)	(a) (畝)
所有している樹園地	427			
そのうち、貸している樹園地	428			
そのうち、耕作を放棄している樹園地	429			
借りている樹園地	430			
経営している樹園地 (427-428-429+430)	⑤			

**耕地以外(山林・原野など)**

山林・原野などの耕地以外の土地で過去1年間に採草地や放牧地として利用した土地面積を記入してください。

		(ha) (町)	(反)	(a) (畝)
耕地以外で利用した土地面積	441			

**ハウス・ガラス室**

過去1年間に施設園芸に利用したハウス・ガラス室の実面積を記入してください。

		(a) (畝)	m <sup>2</sup>
ハウス・ガラス室の実面積	442		

注:ハウス・ガラス室とは、その中で普通の姿勢で作業できるものをいいます。

水稻の育苗だけ、きのこの栽培だけに利用したものは除きます。

**山林**

のちほど、12ページで記入してください

**【6】所有している農業用機械**

現在所有している機械について、その台数を記入してください(複数の農家で共有している場合は保管している方のみ記入してください。)

		所有台数 (台)
動力田植機	451	
トラクター	452	
コンバイン	453	

【7】販売を目的とした農産物の生産

1 過去1年間に販売を目的として作付け(栽培)した延べ面積(けい畔は含めません。)を記入してください。  
(始めから販売を目的とせず、自給用に作付け(栽培)した面積は含めないでください。)

「水稲」、「陸稲」には、食用の米(主食用米、加工用米、米粉用米)が該当します(以降の項目においても同様の取扱いとしてください。)

			作付(栽培)延べ面積			
			(ha)	(町)	(反)	(a)
稲・麦・雑穀	水稲	502				
	陸稲	503				
	小麦	505				
	大麦・裸麦	506				
	そば	508				
	その他の雑穀	509				

注:「その他の雑穀」には、「あわ」、「きび」、「ひえ」などの合計を記入してください。

			(ha)	(町)	(反)	(a)
いも類	原料用ばれいしょ(でんぷん用)	511				
	食用ばれいしょ(加工用を含む。)	512				
	かんしょ	513				

注:ばれいしょは、作付け時の用途が「原料用」か「食用」かで記入してください。  
なお、「種ばれいしょ」は、それぞれに含めないでください。

			(ha)	(町)	(反)	(a)
豆類	大豆	515				
	小豆	516				
	その他の豆類	517				

注:未成熟の豆類(「えだまめ」、「さやいんげん」、「さやえんどう」、「グリーンピース」など)はここに含めず、「その他の野菜」に記入してください。

			(ha)	(町)	(反)	(a)
工芸農作物	さとうきび	519				
	たばこ	520				
	茶	521				
	てんさい(ビート)	522				
	こんにゃくいも	523				
	その他の工芸農作物	524				

注:「その他の工芸農作物」には、なたね、いぐさ、ホップ、ごま、ラベンダー、薬用作物などの合計を記入してください。

野菜からは、露地作、施設作ごとに記入してください。

			露地作延べ面積			
			(ha)	(町)	(反)	(a)
根菜類	だいこん	534				
	にんじん	536				
	さといも	538				
	やまのいも(ながいもなど)	540				

			(ha)	(町)	(反)	(a)
葉茎菜類	はくさい	542				
	キャベツ	544				
	ほうれいそう	546				
	レタス	548				
	ねぎ	550				
	たまねぎ	552				
ブロッコリー	554					

			(ha)	(町)	(反)	(a)
果菜類	きゅうり	556				
	なす	558				
	トマト	560				
	ピーマン	562				

			(ha)	(町)	(反)	(a)
果実的野菜	いちご	564				
	メロン	566				
	すいか	568				

その他の野菜	570					

注:「その他の野菜」には、「もやし」、「えだまめ」、「スイートコーン」、「ごぼう」、「にら」、「かぼちゃ」、「アスパラガス」など該当しなかった野菜の合計を記入してください。

施設作延べ面積 (a) (畝) m <sup>2</sup>	
535	8 8 8 8
537	8 8 8 8
539	8 8 8 8
541	8 8 8 8

(a) (畝) m <sup>2</sup>	
543	8 8 8 8
545	8 8 8 8
547	8 8 8 8
549	8 8 8 8
551	8 8 8 8
553	8 8 8 8
555	8 8 8 8

(a) (畝) m <sup>2</sup>	
557	8 8 8 8
559	8 8 8 8
561	8 8 8 8
563	8 8 8 8

(a) (畝) m <sup>2</sup>	
565	8 8 8 8
567	8 8 8 8
569	8 8 8 8

571	8 8 8 8
-----	---------

ホールクローブサイレージ用稲や飼料用米など食用以外の用途に作付けた稲は、こちらに含みます。

果樹類		露地作延べ面積 (ha) (a) (町) (反) (畝)		施設作延べ面積 (a) (畝) m <sup>2</sup>						
温州みかん	604	8	8	8	8	605	8	8	8	8
その他のかんきつ	606	8	8	8	8	607	8	8	8	8
りんご	608	8	8	8	8	609	8	8	8	8
ぶどう	610	8	8	8	8	611	8	8	8	8
日本なし	612	8	8	8	8	613	8	8	8	8
西洋なし	614	8	8	8	8	615	8	8	8	8
もも	616	8	8	8	8	617	8	8	8	8
おうとう	618	8	8	8	8	619	8	8	8	8
びわ	620	8	8	8	8	621	8	8	8	8
かき	622	8	8	8	8	623	8	8	8	8
くり	624	8	8	8	8	625	8	8	8	8
うめ	626	8	8	8	8	627	8	8	8	8
すもも	628	8	8	8	8	629	8	8	8	8
キウイフルーツ	630	8	8	8	8	631	8	8	8	8
パインアップル	632	8	8	8	8	633	8	8	8	8
その他の果樹	634	8	8	8	8	635	8	8	8	8

注:成園を含みます。

花き・花木		露地作延べ面積 (ha) (a) (町) (反) (畝)		施設作延べ面積 (a) (畝) m <sup>2</sup>						
花き	644	8	8	8	8	645	8	8	8	8
花木	646	8	8	8	8	647	8	8	8	8

花きの露地、施設面積がある方のみ記入してください。

切り花類	648	0	鉢ものの類	650	0
球根類	649	0	花壇用苗ものの類	651	0

注:花き苗、花木苗を含みます。

その他の作物		露地作延べ面積 (ha) (a) (町) (反) (畝)		施設作延べ面積 (a) (畝) m <sup>2</sup>						
その他の作物	653	8	8	8	8	654	8	8	8	8

注:販売を目的として栽培した水稻苗、野菜苗、果樹苗、造林用の苗木、芝、飼料用作物、青刈り作物など、どの欄にも該当しなかった作物の合計を記入してください。



## 家畜

### 注意

- 共同放牧をしたり、外部に預託している家畜を含めます。
- 会社などから飼養を委託されて飼養管理しているもの(家畜、飼料などを委託側から提供され、飼養管理労働のみに従事した場合)は除きます。

2 現在、搾乳目的で飼っている牛の頭数を記入してください。

		(万)	(千)	(百)	(十)	頭
2歳(24か月齢)以上	662	8	8	8	8	8
	663	8	8	8	8	8

注:搾乳する予定のない子牛は、【7】の3の「売る予定の子牛(など(667、669、671))」に種類ごとに記入してください。

3 現在、販売する予定で飼っている牛の頭数を記入してください。

		(万)	(千)	(百)	(十)	頭
和牛などの肉用種	子取り用めす牛	665	8	8	8	8
	肥育中の牛	666	8	8	8	8
	売る予定の子牛など(種おすを含む。)	667	8	8	8	8
和牛と乳用種の交雑種	肥育中の牛	668	8	8	8	8
	売る予定の子牛	669	8	8	8	8
肉用として飼っている乳用種	肥育中の牛	670	8	8	8	8
	売る予定の子牛	671	8	8	8	8

4 現在、販売する予定で飼っている豚の頭数を記入してください。

		(万)	(千)	(百)	(十)	頭
子取り用めす豚	673	8	8	8	8	8
肥育中の豚	674	8	8	8	8	8

5 現在、卵の販売を目的として飼っている採卵鶏の羽数を記入してください(ひなどりを含みます。)

		(万)	(千)	(百)	(十)	羽
採卵鶏	675	8	8	8	8	8

6 過去1年間に出荷したブロイラーの羽数を記入してください。

		(万)	(千)	(百)	(十)	羽
ブロイラー	676	8	8	8	8	8

## その他

7 【7】の1から6以外で、販売を目的として、きのこの栽培やその他の農業経営を行っていますか。該当するものに必ず記入してください。

行っていない	677	0	
行っている	きのこの栽培	678	0
	その他の農業経営	679	0

馬、羊、やぎなどの飼養、養蜂、養蚕など

### 【8】過去1年間の農作業の委託(請け負わせ)

過去1年間によそに委託した(請け負わせた)農作業について、該当するものすべてに記入してください。

水稲作業	育苗	701	0
	耕起・代かき	702	0
	田植	703	0
	防除	704	0
	稲刈り・脱穀	705	0
	乾燥・調製	706	0
	上記のすべての水稲作業を一括して委託	707	0
	さとうきび作業	708	0
	水稲・さとうきび以外の作業(麦作、大豆作、畜産など)	709	0

注:実質的に「経営自体」を任せている場合は含めないでください。

その場合は、4、5ページ【5】土地の貸している土地の面積に記入してください。

【9】過去1年間の農作業の受託(請負)

1 過去1年間の農作業の受託(請負)による料金収入について、該当するもの1つに必ず記入してください。

注:農作業とともに、実質的に「経営自体」を引き受けている場合は含めないでください。その場合は、4,5ページ【5】土地の借りている土地の面積に記入してください。

			711
受託(請負) 料金収入なし			0
農作業の受託(請負)あり	15万円未満		0
	15～50万円未満		0
	50～100万円未満		0
	100～200万円未満		0
	200～300万円未満		0
	300～500万円未満		0
	500～700万円未満		0
	700～1,000万円未満		0
	1,000～1,500万円未満		0
	1,500～2,000万円未満		0
	2,000～3,000万円未満		0
	3,000～5,000万円未満		0
	5,000万～1億円未満		0
1～3億円未満		0	
3～5億円未満		0	
5億円以上		0	

「5億円以上」の場合は、金額も記入してください。

億円				
712	8	8	8	8

○「工芸農作物作(さとうきび作を除く。)」には、なたね、いぐさ、ホップ、ごま、ラベンダー、薬用作物などに関する受託の有無を回答してください。

受託料金収入がある方のみ記入してください。

2 水稲作作業で、過去1年間によそから受託した(請け負った)作業の実面積を記入してください。

作業ごとに受託した	作業コード	実面積 (ha)			
		(町)	(反)	(畝)	
育苗	713	8	8	8	8
耕起・代かき	714	8	8	8	8
田植	715	8	8	8	8
防除	716	8	8	8	8
稲刈り・脱穀	717	8	8	8	8
乾燥・調製	718	8	8	8	8
すべての水稲作作業を一括して受託	719	8	8	8	8

3 さとうきび作作業で、過去1年間によそから受託した(請け負った)作業の実面積を記入してください。

作業ごとに受託した	作業コード	実面積 (ha)			
		(町)	(反)	(畝)	
耕起・整地	720	8	8	8	8
植付け	721	8	8	8	8
中耕・培土	722	8	8	8	8
防除	723	8	8	8	8
収穫	724	8	8	8	8
すべてのさとうきび作作業を一括して受託	725	8	8	8	8

4 水稲、さとうきび以外で、過去1年間によそから受託した(請け負った)農作業すべてに記入してください。

受託したすべての作業に	麦作	726	0
	大豆作	727	0
	野菜作	728	0
	果樹作	729	0
	飼料用作作物	730	0
	工芸農作物作(さとうきび作を除く。)	731	0
	その他の作物作	732	0
	畜産	733	0
	酪農ヘルパー	734	0

### 【10】過去1年間の農産物の販売

1 過去1年間の農産物の販売金額(売上高)について、該当するもの1つに必ず記入してください。(畜産物、栽培きのこ、養蜂、まゆなどを含みます。)

注:販売金額には、売上金額を記入してください(肥料代、農薬代などの経費を引かない。)  
自給分(自家消費した分)の見積金額は含め  
ないでください。

		801
販売なし		0
農産物の販売あり	15万円未満	0
	15～50万円未満	0
	50～100万円未満	0
	100～200万円未満	0
	200～300万円未満	0
	300～500万円未満	0
	500～700万円未満	0
	700～1,000万円未満	0
	1,000～1,500万円未満	0
	1,500～2,000万円未満	0
	2,000～3,000万円未満	0
	3,000～5,000万円未満	0
	5,000万～1億円未満	0
1～3億円未満	0	
3～5億円未満	0	
5億円以上	0	

「5億円以上」の場合は金額も記入してください。

802	億 円
8	0
0	0
0	0

#### 注意

【販売金額には次のものを含めます】

- 自ら営む農家レストランや農産物加工品の製造に仕向けた農産物の見積金額
- 観光農園を営んでいる場合の入園料(入場料)(入園料金で農産物を一定量収穫させる場合)
- 貯蔵しておいた農産物を過去1年の間に販売した金額
- 売買契約済みであるが、代金を受け取っていない分の見積金額

- 「消費者に直接販売」には自ら生産した農産物又はそれを使用した加工品を消費者に販売しているものが該当します。
- 「その他の農産物直売所」には、共同で運営している直売所又は他の人が運営している直売所が該当します。

農産物の販売金額がある方のみ記入してください。

2 過去1年間の販売金額が上位3位までの部門の順位を記入し、合計に占める割合をそれぞれ記入してください。

		1位	2位	3位	割	
水稻・陸稻	803	0	0	0	0	0
麦類	805	0	0	0	0	0
雑穀・いも類・豆類	807	0	0	0	0	0
工芸農作物	809	0	0	0	0	0
露地野菜	811	0	0	0	0	0
施設野菜	813	0	0	0	0	0
果樹類	815	0	0	0	0	0
花き・花木	817	0	0	0	0	0
その他の作物	819	0	0	0	0	0
酪農	821	0	0	0	0	0
肉用牛	823	0	0	0	0	0
養豚	825	0	0	0	0	0
養鶏	827	0	0	0	0	0
養蚕	829	0	0	0	0	0
その他の畜産	831	0	0	0	0	0

注:経営部門が4部門以上である場合は、割合の合計が10に満たないこともあります。

きのこの栽培は「その他の作物」に、地鶏や養蜂は「その他の畜産」に含めます。

3 過去1年間に農産物を販売したすべての出荷先を記入し、そのうち、最も売上高が高かった出荷先を1つ記入してください。

		出荷先	843
該当するすべての消費者に販売	農協へ	833	0
	農協以外の集出荷団体へ	834	0
	卸売市場へ	835	0
	小売業者へ	836	0
	食品製造業・外食産業へ	837	0
	自営の農産物直売所で	838	0
	その他の農産物直売所で	839	0
	インターネットで	840	0
	他の方法で(無人販売など)	841	0
	その他へ	842	0
			うち売上1位の出荷先(1つに)
			0

【11】農業経営の特徴

農事組合法人、会社の方のみ記入してください。

1 農業経営について、農業以外の業種から資本金・出資金の提供を受けていますか。  
該当するものすべてに記入してください。

注:以下は含めないでください。

- 農業者又は農業を営む会社などからの出資
- 農協や市区町村からの出資
- 集落営農などにおける構成員からの現物出資
- 金融機関などからの融資

提供元の事業所が複数の事業を行っている場合は、そのうち、主な経済活動を回答してください。  
NPO法人から提供を受けている場合も、行っている主な経済活動により回答してください。

提供を受けていない		851	0
提供を受けているものすべてに	建設業または運輸業から	852	0
	飲食料品関連の		
	製造業・サービス業から	853	0
	卸売・小売業から	854	0
飲食料品関連以外の	製造業から	855	0
	卸売・小売業から	856	0
	医療・福祉・教育関連から	857	0
	その他から	858	0

2 地域の慣行に比べて、環境への負担を軽減した農産物の栽培(販売目的)を行っていますか。  
該当するものすべてに必ず記入してください。

注:販売を目的とせず、自給用のみに作付けた(栽培した)場合は、「行っていない」としてください。

行っていない	861	0
行っている		
化学肥料の低減	862	0
農業の低減	863	0
堆肥による土作り	864	0

3 農業生産に関連した事業を行っていますか。  
該当するものすべてに必ず記入してください。

行っていない	871	0	
行っているすべての事業に	農産物の加工	872	0
	貸農園・体験農園など	873	0
	観光農園	874	0
	農家民宿	875	0
	農家レストラン	876	0
	海外への輸出	877	0
その他	878	0	

関連した事業を行った方のみ記入してください。

4 過去1年間の農業生産に関連した売上金額の合計について、該当するもの1つに記入し、合計に占める割合をそれぞれ記入してください。

売上合計金額	881	合計に占める割合	割		
売上金額なし	0	農産物の加工	882	8	8
100万円未満	0	貸農園・体験農園など	883	8	8
100～500万円未満	0	観光農園	884	8	8
500～1,000万円未満	0	農家民宿	885	8	8
1,000～5,000万円未満	0	農家レストラン	886	8	8
5,000～1億円未満	0	海外への輸出	887	8	8
1～10億円未満	0	その他	888	8	8
10億円以上	0				

注:「農産物の加工」には、自家用分の加工を含めません。

原材料のすべてを他から購入している場合は、「行っていない」に該当します。

注:共同で経営している場合は、持ち分に応じた売上金額欄を記入してください。

## 【12】山林及び林業作業

1 山林について、面積を記入してください。

		(ha)		(a)	
		(町)	(反)	(町)	(畝)
所有している山林	902				
そのうち、貸している山林	903				
借りている山林	904				
保有山林 (902-903+904)	901				

注:「貸している山林」には、自分の土地を他人に分取させている山林のほか、他人が地上権の設定をした山林を含めません。

「借りている山林」には、他人の土地に分取している山林のほか、他人の土地に地上権を設定した山林を含めません。

2 保有山林のうち、期間を定めて一連の作業(管理を含む。)を一括して他に任せている山林面積を記入してください。

		(ha)		(a)	
		(町)	(反)	(町)	(畝)
任せている山林面積	911				

注:林業経営を委託している面積のことで、地上権を設定している山林や作業ごとに委託(請け負わせ)している山林面積は含みません。

3 保有山林以外で、期間を定めて一連の作業(管理を含む。)を一括して他から任されている山林面積を記入してください。

		(ha)		(a)	
		(町)	(反)	(町)	(畝)
任されている山林面積	912				

注:林業経営を受託している面積のことで、地上権の設定をした山林や作業ごとに受託(請負)している山林面積は含みません。

4 保有山林における過去5年間の林業作業について、該当するものすべてに記入してください(委託した(請け負わせた)作業を含みます。)

該当するすべてに	植 林	913	0	
	下刈りなど	914	0	
	間伐	切捨間伐	915	0
		利用間伐	916	0
	主 伐	917	0	

注:「下刈りなど」には、枝打ち、つる切り、除伐、倒木起こしなどを含みます(以下も同じです。)

## 【13】林業経営内部の労働力

世帯員又は経営の責任者・役員・山林の共同所有者のうち、過去1年間に林業経営に従事した人について、従事日数別に実人数を記入してください。

		男 (人)		女 (人)	
1 ~ 29 日	933			934	
30 ~ 59 日	935			936	
60 ~ 99 日	937			938	
100 ~ 149 日	939			940	
150 ~ 199 日	941			942	
200 ~ 249 日	943			944	
250日以上	945			946	
計	931			932	

### 注意

森林組合や会社などの法人の方のみでなく、世帯で林業経営を行っている方も記入してください。

従事日数(管理労働を含む。)は、1日を8時間として計算してください。

(例)

- 1日4時間ずつ働いた場合 …2日で1日分
- 毎日1時間ずつ働いた場合…8日で1日分
- 過去1年間で労働時間が8時間未満の場合 ………1日

5 保有山林における過去1年間の実作業面積について記入してください(委託した(請け負わせた)作業を含みます。)

		(ha)		(a)	
		(町)	(反)	(町)	(畝)
植 林	918				
下刈りなど	919				
間伐	切捨間伐	920			
	利用間伐	921			
主 伐	922				

注:実作業面積のため、1haの山林に対して、下刈りを2度行った場合でも1haと記入してください。

### 【14】林業経営の雇用

#### 1 常雇

過去1年間に林業経営のために常雇した人(あらかじめ年間7か月以上の契約で雇った人)について、実人数と従事した日数の合計を記入してください。

		実人数 (人)			従事日数の合計 (日)				
男	953	8	8	8	954	8	8	8	8
女	955	8	8	8	956	8	8	8	8

#### 2 臨時雇

過去1年間に日雇・季節雇などで、林業経営のために臨時雇した人(手伝いなどを含まず)について、実人数と従事した日数の合計を記入してください。

		実人数 (人)			従事日数の合計 (日)				
男	959	8	8	8	960	8	8	8	8
女	961	8	8	8	962	8	8	8	8

#### 3 150日以上従事した人

過去1年間に常雇又は臨時雇した人のうち、150日以上林業労働に従事した人について、実人数を記入してください。

		実人数 (人)		
150日以上従事した人	963			

### 【15】素材生産

#### 1 保有山林において、自ら伐採した過去1年間の素材生産量を記入してください。

		(m <sup>3</sup> )		
素材生産量	965	8	8	8

#### 2 受託(請負)もしくは立木買いによる過去1年間の素材生産量を記入してください(間伐のうち素材として利用したものを含まず)。

		(m <sup>3</sup> )		
素材生産量	966	8	8	8
そのうち、立木買いによる	967	8	8	8

### 【16】過去1年間の林産物の販売

#### 1 過去1年間の林産物の販売金額(売上高)の合計について、該当するもの1つに必ず記入してください。

注:立木を購入して生産した素材や栽培きのこ、林業用苗木の販売額は含みません。

			971
販売なし			0
林産物の販売あり	15万円未満		0
	15～50万円未満		0
	50～100万円未満		0
	100～200万円未満		0
	200～300万円未満		0
	300～500万円未満		0
	500～700万円未満		0
	700～1,000万円未満		0
	1,000～1,500万円未満		0
	1,500～2,000万円未満		0
	2,000～3,000万円未満		0
3,000～5,000万円未満		0	
5,000万～1億円未満		0	
1～3億円未満		0	
3～5億円未満		0	
5億円以上		0	

「5億円以上」の場合は、金額も記入してください。

		億円		
	972	8	8	8

#### 販売金額がある方のみ記入してください。

#### 2 過去1年間に販売した林産物の販売について、該当するものすべてに記入してください。

該当するすべてに	立木で	973	0
	素材で	974	0
	ほだ木用原木	975	0
	特用林産物	976	0

注:「特用林産物」とは、薪、炭のほか山林から採取した山菜、きのこ、たけのこなどをいいます。

**【17】過去1年間の林業作業の受託(請負)**

1 過去1年間の林業作業の受託(立木買いによる素材生産を含む。)による料金収入について、該当するもの1つに必ず記入してください。

注:立木買いによる素材生産の受託料金収入は、素材売却額と立木購入額との差額としてください。

受託(請負)料金収入なし		981	0
林業作業の受託(請負)あり	15万円未満		0
	15～50万円未満		0
	50～100万円未満		0
	100～200万円未満		0
	200～300万円未満		0
	300～500万円未満		0
	500～700万円未満		0
	700～1,000万円未満		0
	1,000～1,500万円未満		0
	1,500～2,000万円未満		0
	2,000～3,000万円未満		0
	3,000～5,000万円未満		0
	5,000万～1億円未満		0
	1～3億円未満		0
3～5億円未満		0	
5億円以上		0	

[5億円以上]の場合は、金額も記入してください。

982 億円

受託料金収入がある方のみ記入してください。

2 過去1年間によそから受託した(請け負った)林業作業の実面積を記入してください。

		実面積		(ha)	(a)
		(町)	(反)	(町)	(畝)
植林	983	8	8	8	8
下刈りなど	984	8	8	8	8
間切捨間伐	985	8	8	8	8
伐利用間伐	986	8	8	8	8
主受託	987	8	8	8	8
伐立木買い	988	8	8	8	8

注:他に再委託している面積は含みません。

**【18】都道府県設定項目**

該当する項目を記入してください。

1 いつまで農業経営を続けていけると考えていますか。下記の該当する番号を記入してください。

1:2020年まで、2:2025年まで、3:その他

991 農業経営の継続予定

2 規模拡大を図るため、他から借り受けを行いたい農地の面積を記入してください。

992 借り受けたい農地の面積 (ha) (町) (反) (a) (畝)

3 所有している農地のうち、他に貸し付けたい農地の面積を記入してください。

993 貸し付けたい農地の面積 (ha) (町) (反) (a) (畝)

注:貸付を希望する耕作可能な農地の面積を記入してください。

4 過去1年間に農協以外に個人で販売した米の数量を記入してください。

994 個人で販売した米の数量 kg

5 販売目的で栽培している「ゆず」の栽培面積を記入してください。

995 ゆずの栽培面積 (ha) (町) (反) (a) (畝)

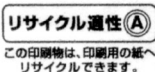
ご協力ありがとうございました。



2020年世界農林業センサスの検討のためにご協力ください。

次回センサスでインターネットを利用した回答ができる場合、希望しますか。

希望する 0  
希望しない 0



※ 本調査票はUDフォント(UD=Universal Design)を使用しています。

# 高 知 県 の 農 林 業

## 2015年農林業センサス結果 農林業経営体調査の概要

編集・発行	高知県総務部統計課
〒780-8570	高知市丸ノ内1丁目2番20号
電 話	088-823-9345
F A X	088-823-9257
E-mail	111901@ken.pref.kochi.lg.jp



「この冊子は古紙再生紙を使用しています。」