

市町村に寄せられるDV相談実績調査

この調査は、市町村のDV担当課を対象に、毎年前年度に対応した「配偶者間・もと配偶者間・恋人間の暴力に関する相談」について調査したものです。

※市町村によっては、対応した所属それぞれでカウントし重複したり、性別等の詳細情報を把握していないケースもあり、件数は正確では無く、全体の傾向を把握する参考資料程度。

1 相談有無

DVに関する相談を受けたかどうかを確認。半数の市町村が何らかの相談を受けたと回答。

●市町村数推移

| | 24年度 | 25年度 | 26年度 | 27年度 |
|------|------|------|------|------|
| 相談あり | 15 | 14 | 17 | 17 |
| 相談なし | 19 | 20 | 17 | 17 |

2 相談件数及び相談方法

相談を受けた場合、その相談方法について「電話」「来所」「その他」のいずれかで回答。

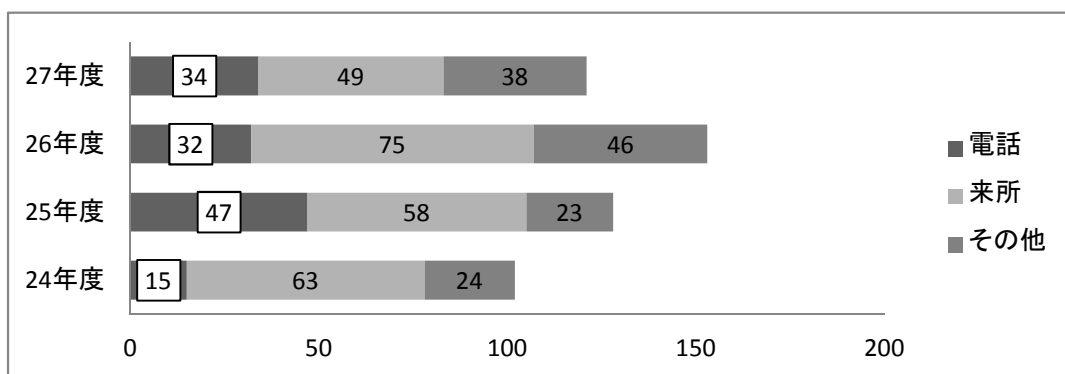
※ただし、対応した所属それぞれでカウントしたり、詳細を把握していないケースがあるため、件数は参考。他の質問も同様。

【※相談件数のカウント方法】

- ・同一月に同一人から複数回相談があっても1件とする。
(月が替われば、それぞれの月で各1件とする。)
- ・同一人が来所と来所以外(電話・その他)で相談した場合は、「来所」でカウント。

●相談方法別相談件数

| | 24年度 | 25年度 | 26年度 | 27年度 |
|-----|------|------|------|------|
| 電話 | 15 | 47 | 32 | 34 |
| 来所 | 63 | 58 | 75 | 49 |
| その他 | 24 | 23 | 46 | 38 |
| 計 | 102 | 128 | 153 | 121 |



3 相談内容

相談内容について、「配偶者（※夫、元夫。事実婚含む。）からの暴力」か「恋人からの暴力」か、またその暴力の分類（身体的暴力、精神的暴力、経済的暴力、その他）を回答。（複数回答）

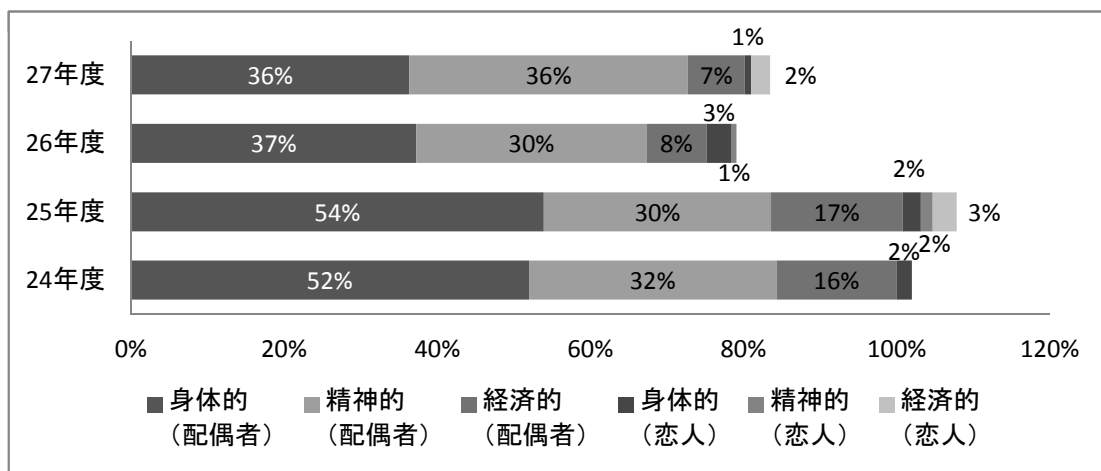
●配偶者からの暴力

| | 24年度 | 25年度 | 26年度 | 27年度 |
|-----|------|------|------|------|
| 身体的 | 53 | 69 | 57 | 44 |
| 精神的 | 33 | 38 | 46 | 44 |
| 経済的 | 16 | 22 | 12 | 9 |
| その他 | | | 7 | 15 |
| 計 | 102 | 129 | 122 | 112 |

●恋人からの暴力

| | 24年度 | 25年度 | 26年度 | 27年度 |
|-----|------|------|------|------|
| 身体的 | 2 | 3 | 5 | 1 |
| 精神的 | 0 | 2 | 1 | 0 |
| 経済的 | 0 | 4 | 0 | 3 |
| その他 | | | 0 | 0 |
| 計 | 2 | 9 | 6 | 4 |

●相談件数に占める相談内容別割合

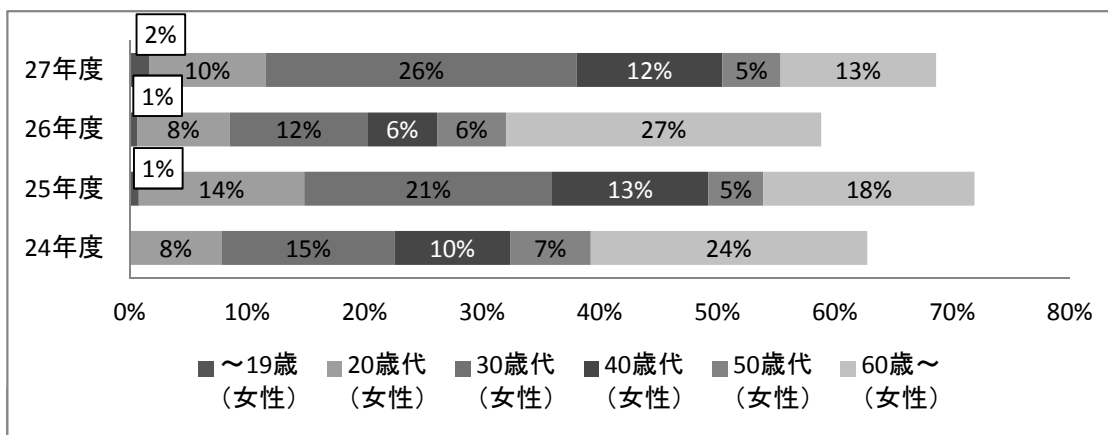


4 相談内容

DV被害を受けている方の年代及び性別を回答。

●女性被害者の年代

| | 24年度 | 25年度 | 26年度 | 27年度 |
|------|------|------|------|------|
| ～19歳 | 0 | 1 | 1 | 2 |
| 20歳代 | 8 | 18 | 12 | 12 |
| 30歳代 | 15 | 27 | 18 | 32 |
| 40歳代 | 10 | 17 | 9 | 15 |
| 50歳代 | 7 | 6 | 9 | 6 |
| 60歳～ | 24 | 23 | 41 | 16 |
| 不明 | 2 | 4 | 15 | 4 |
| 計 | 66 | 96 | 105 | 87 |



●男性被害者の年代

| | 24年度 | 25年度 | 26年度 | 27年度 |
|------|------|------|------|------|
| ～19歳 | 0 | 0 | 0 | 1 |
| 20歳代 | 0 | 0 | 0 | 0 |
| 30歳代 | 0 | 0 | 1 | 1 |
| 40歳代 | 1 | 1 | 0 | 0 |
| 50歳代 | 0 | 1 | 0 | 1 |
| 60歳～ | 6 | 2 | 1 | 1 |
| 不明 | 0 | 0 | 2 | 0 |
| 計 | 7 | 4 | 4 | 4 |

