

高知県感染症発生動向調査（月報）

2014年10月

高知県感染症情報センター
 高知県衛生研究所
 TEL:088-821-4961 FAX:088-825-2869
<http://www.pref.kochi.lg.jp/soshiki/130120/>
 E-mail : 130120@ken.pref.kochi.lg.jp

全国情報

第40週(9月29日～)から第44週(～11月2日)までの5週間に報告の多かった疾患は表1のとおりである。

10月の上位6疾患の合計は38.69で、9月39.53(5週に補正、以下同じ)よりも僅かに減少し1年で最も感染症の少ない季節となっている。感染性胃腸炎(9月1位15.69)は9月以降の各週の報告数は3前後で推移していたが第43・44週と増加し、A群溶血性レンサ球菌咽頭炎(同2位5.33)も第43週から増加し、今後さらに増加する疾患である。後者は過去10年間の10月では最も多い。RSウイルス感染症(同5位4.39)は9月から増加したが横ばい状態である。水痘(同8位2.46)は急増し例年程度の報告数となってきた。手足口病(同4位4.64)は減少したが週毎の減少傾向はみられない。突発性発疹(同6位2.94)は大きな変動なし。

表1 各週定点当たり報告数(全国)

| No | 疾病名 | 週 | 40週 | 41週 | 42週 | 43週 | 44週 | 計 |
|----|------------------|---|------|------|------|------|------|-------|
| 1 | 感 染 性 胃 腸 炎 | | 3.13 | 3.12 | 2.98 | 3.62 | 4.23 | 17.08 |
| 2 | A群溶血性レンサ球菌咽頭炎 | | 1.26 | 1.28 | 1.19 | 1.66 | 1.91 | 7.30 |
| 3 | RS ウ イ ル ス 感 染 症 | | 0.92 | 0.94 | 0.82 | 0.86 | 1.09 | 4.63 |
| 4 | 水 痘 | | 0.59 | 0.63 | 0.63 | 0.76 | 0.84 | 3.45 |
| 5 | 手 足 口 病 | | 0.71 | 0.78 | 0.59 | 0.60 | 0.75 | 3.43 |
| 6 | 突 発 性 発 疹 | | 0.56 | 0.57 | 0.53 | 0.57 | 0.57 | 2.80 |

県内情報

1. 全国との対比(定点当たり報告数)

高知県の10月の上位6疾患の合計は29.64で、9月31.68(5週に補正、以下同じ)よりも僅かに減少し全国の3/4に留まっている。感染性胃腸炎(9月1位12.29)が少ないことがその主因であり、9月よりも減少し週毎に減少している。RSウイルス感染症(同4位3.88)は急増し全国の約1.5倍である。手足口病(同9位2.03)も第43・44週と急増し全国とは異なる推移を示している。水痘(同8位2.25)の増加は全国に比し少ない。流行性耳下腺炎(同3位4.79)は大きく減少したが、全国11位1.44の約2倍である。

表2 各週定点当たり報告数(高知県)

| No | 疾病名 | 週 | 40週 | 41週 | 42週 | 43週 | 44週 | 計 |
|----|------------------|---|------|------|------|------|------|------|
| 1 | 感 染 性 胃 腸 炎 | | 2.20 | 2.10 | 1.87 | 1.73 | 1.50 | 9.40 |
| 2 | RS ウ イ ル ス 感 染 症 | | 1.17 | 1.57 | 1.23 | 1.90 | 1.33 | 7.20 |
| 3 | 手 足 口 病 | | 0.53 | 0.63 | 0.57 | 0.80 | 1.53 | 4.06 |
| 4 | A群溶血性レンサ球菌咽頭炎 | | 0.40 | 0.63 | 0.60 | 0.90 | 0.83 | 3.36 |
| 5 | 水 痘 | | 0.33 | 0.67 | 0.63 | 0.37 | 0.83 | 2.83 |
| 6 | 流 行 性 耳 下 腺 炎 | | 0.40 | 0.90 | 0.33 | 0.53 | 0.63 | 2.79 |

2. 全体の傾向

麻疹の報告無し。風しんの報告1例(IgM抗体検査診断例)。疑い例は保健所に連絡して抗原検査を行って下さい。西アフリカでのエボラ出血熱の流行が続き、日本での対応準備が迫られている。

手足口病とRSウイルス感染症が大きく増加し、冬季に増加する疾患であるA群溶血性レンサ球菌咽頭炎・水痘も増加している。しかし、感染性胃腸炎やインフルエンザの増加傾向はみられていない。

3. 主な疾患の発生状況

1) インフルエンザ

報告数 8名 (9月56名)。9月は幡多で45名発症したが10月は県内各地域から1~3名の報告であり、年齢別では1~3歳3名、30~49歳3名、70歳以上2名である。ウイルスは検出されていないが、週報の情報ではA型が1件報告されている。

2) 咽頭結膜熱

報告数 17名 (9月27名)。7月67名以降減少が続く、3桁の報告は2010年9月155名まで遡る。ウイルスはAdenovirus NTが1件検出された。

3) A群溶血性レンサ球菌咽頭炎

報告数 101名 (9月60名)。冬季に増加する疾患で9月から増加に転じている。昨シーズンが少なかったため今シーズンは多くなる可能性がある。

4) 感染性胃腸炎

報告数 282名 (9月295名)。増加傾向はみられない。ウイルスはAdenovirus NTが1件検出された。

5) 水痘

報告数 85名 (9月54名)。冬季に増加する疾患で増加に転じており、11月も増加すると推測される。

6) 手足口病

報告数 122名 (9月49名)。大きく増加した。過去10年間のピークは5月から11月と変動があり、流行の幅も大きい疾患であり、今後の推移に注意したい。ウイルスはCoxsackievirus A16が2件検出された。

7) 伝染性紅斑

報告数 4名 (9月1名)。変化なし。

8) 突発性発疹

報告数 69名 (9月61名)。6か月連続60名以上で多い。

9) 百日咳

報告数 0名 (9月0名)。非流行期が続いている。

10) ヘルパンギーナ

報告数 43名 (9月117名)。7月320名以降減少が続いている。過去10年間では、今シーズンの報告数は中程度である。ウイルスはCoxsackievirus A2が1件検出された。

11) 流行性耳下腺炎

報告数 84名 (9月115名)。2桁の報告数は昨年7月60名以来であり、長く続いた流行が終息に向かっており、今後の推移に注目したい。

12) RSウイルス感染症

報告数 216名 (9月93名)。2013年10月115名を大きく上回り、過去10年間の10月としては最も多い。今後はピーク値と流行継続期間に注意すべきである。

13) 流行性角結膜炎

報告数 2名 (9月4名)。変化なし。

14) マイコプラズマ肺炎 (基幹定点の報告疾患)

報告数 21名 (9月21名)。地域別では高知市16名、中央東5名、年齢別では1歳から59歳 (20歳以上18名)。20名以上の比較的多い報告数が継続している。

基幹定点の月報疾患

15) メチシリン耐性黄色ブドウ球菌感染症

報告数 14名 (9月24名)。20名未満は2012年1月以来である。65歳以上が12名 (86%) を占める。

16) ペニシリン耐性肺炎球菌感染症

報告数 1名 (9月1名)。2011年に小児に対して肺炎球菌ワクチンが定期接種化され、2012年5月以降の報告数は0~4名、さらに2013年7月以降は0~2名と少ない。2012年以降の動向は全国も同様の傾向である。

高知県感染症発生動向調査部会

会長 吉川 清志

高知県における月別全数報告疾患 (平成26年11月19日現在)

| 類型 | 病名 | 報告月 | | | | | | | | | | | 総計 |
|----|-----------------|-----|----|----|----|----|----|----|----|----|-----|-----|-----|
| | | 1月 | 2月 | 3月 | 4月 | 5月 | 6月 | 7月 | 8月 | 9月 | 10月 | 11月 | |
| 2 | 結核 | 11 | 8 | 11 | 12 | 14 | 16 | 8 | 14 | 12 | 13 | 4 | 123 |
| 3 | 腸管出血性大腸菌感染症 | | | | | | | | 3 | | 1 | | 4 |
| 4 | 日本紅斑熱 | | | | | 1 | 2 | 2 | | 2 | | | 7 |
| | デング熱 | | | | | 1 | | | | 1 | | | 2 |
| | レジオネラ症 | | | | | | 1 | | | 1 | 1 | 1 | 4 |
| | 重症熱性血小板減少症候群 | | | | | 1 | 3 | 3 | 1 | 1 | 1 | | 10 |
| 5 | アメーバ赤痢 | | | 1 | | | 2 | 1 | 2 | | | | 6 |
| | ウイルス性肝炎 | | 1 | | | | | | | | | | 1 |
| | カルバペネム耐性腸内細菌感染症 | | | | | | | | | 2 | 1 | 1 | 4 |
| | クロイツフェルト・ヤコブ病 | 1 | | | 1 | | | | | | | | 2 |
| | 後天性免疫不全症候群 | | | | | | | | | 2 | 2 | | 4 |
| | 侵襲製肺炎球菌感染症 | | | 1 | | 1 | | | | | | | 2 |
| | 急性脳炎 | | | 1 | | | | | | | | | 1 |
| | 破傷風 | | | 1 | | 2 | | | | | | | 3 |
| | 梅毒 | 1 | | | 1 | | | | | 1 | | | 3 |
| | 風しん | | | | | | | | | | 1 | | 1 |
| 総計 | | 13 | 9 | 15 | 14 | 20 | 24 | 14 | 20 | 22 | 20 | 6 | 177 |

高知県感染症情報 月報(64定点医療機関)

2014年

10月

| 定点名 | 疾病名 | 保健所 | | | | | | 計 | 前月 | 前年同月 |
|--------|------------------------------------|-----|-----|-----|-----|-----|-------|-----|-----|------|
| | | 安芸 | 中央東 | 高知市 | 中央西 | 須崎 | 幡多 | | | |
| 内科・小児科 | インフルエンザ | 3 | 1 | 1 | 2 | | 1 | 8 | 56 | |
| 小児科 | 咽頭結膜熱 | | 1 | 10 | 1 | | 5 | 17 | 27 | 20 |
| | A群溶血性レンサ球菌咽頭炎 | | 5 | 57 | 13 | 12 | 14 | 101 | 60 | 31 |
| | 感染性胃腸炎 | 17 | 91 | 122 | 22 | 8 | 22 | 282 | 295 | 144 |
| | 水痘 | | 16 | 41 | 4 | 11 | 13 | 85 | 54 | 45 |
| | 手足口病 | 1 | 40 | 77 | 3 | | 1 | 122 | 49 | 242 |
| | 伝染性紅斑 | | 3 | | | | 1 | 4 | 1 | 8 |
| | 突発性発疹 | 2 | 18 | 36 | 1 | 9 | 3 | 69 | 61 | 37 |
| | 百日咳 | | | | | | | | | 4 |
| | ヘルパンギーナ | 4 | 10 | 7 | 2 | 4 | 16 | 43 | 117 | 25 |
| | 流行性耳下腺炎 | 1 | 3 | 40 | 8 | 5 | 27 | 84 | 115 | 121 |
| | RSウイルス感染症 | 3 | 42 | 115 | 10 | 12 | 34 | 216 | 93 | 115 |
| 眼科 | 急性出血性結膜炎 | | | | | | | | | |
| | 流行性角結膜炎 | | | 2 | | | | 2 | 4 | 2 |
| STD | 性器クラミジア感染症 | | | 1 | | | | 1 | 3 | 2 |
| | 性器ヘルペスウイルス感染症 | | | | | | | | | 1 |
| | 尖圭コンジローマ | | | | | | | | 2 | |
| | 淋菌感染症 | | | | | | | | | 1 |
| 基幹 | 細菌性髄膜炎 | | | 1 | | | | 1 | | |
| | 無菌性髄膜炎 | | | 1 | | | | 1 | 1 | 3 |
| | マイコプラズマ肺炎 | | 5 | 16 | | | | 21 | 21 | 6 |
| | クラミジア肺炎 (オウム病は除く) | | | 3 | | | | 3 | 3 | 2 |
| | 感染性胃腸炎 (病原体がロタウイルスである ものに限る) | | | | | | | | 1 | |
| | メチシリン耐性黄色ブドウ球菌感染症 | 3 | 4 | 3 | | | 4 | 14 | 24 | 27 |
| | ペニシリン耐性肺炎球菌感染症 | | | | | | 1 | 1 | 1 | 2 |
| | 薬剤耐性緑膿菌感染症 | | | | | | | | | 1 |
| | 薬剤耐性アシネトバクター感染症 | | | | | | | | | |
| 計 | 34 | 239 | 533 | 66 | 61 | 142 | 1,075 | 988 | 839 | |
| 前月 | 63 | 168 | 461 | 57 | 51 | 188 | | | | |
| 前年同月 | 36 | 119 | 366 | 73 | 57 | 188 | | | | |
| 小児科定点数 | 2 | 7 | 11 | 3 | 2 | 5 | | | | |

高知県感染症情報 月報(64定点医療機関)

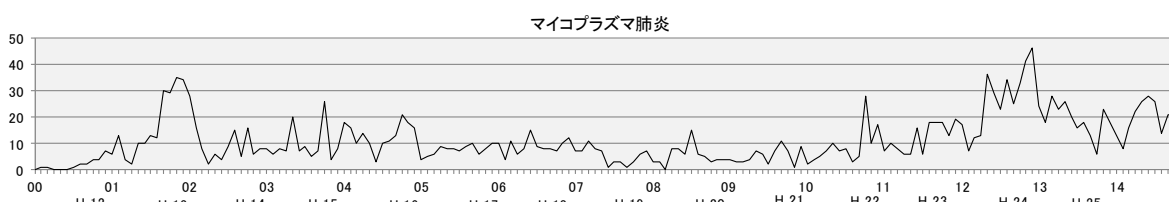
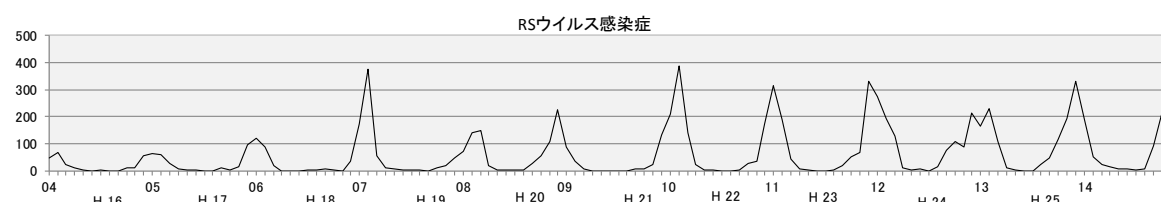
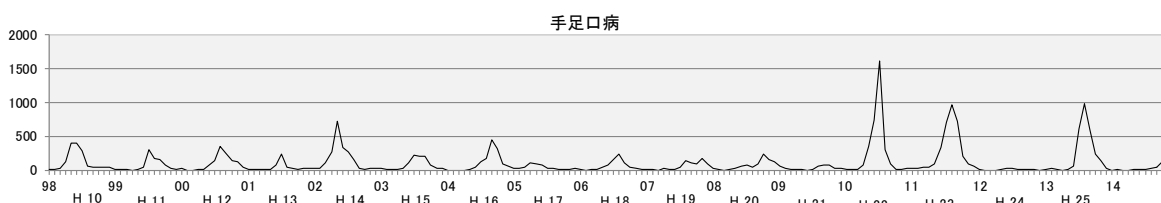
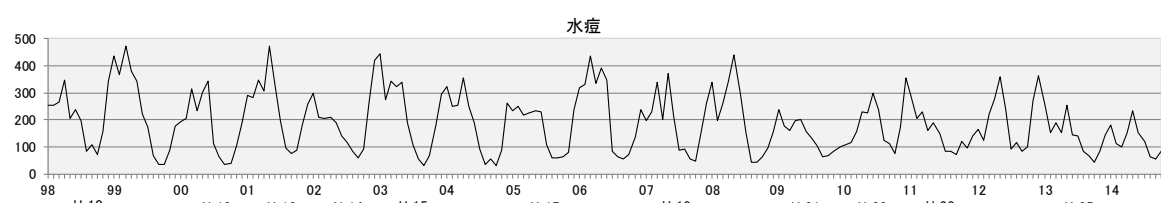
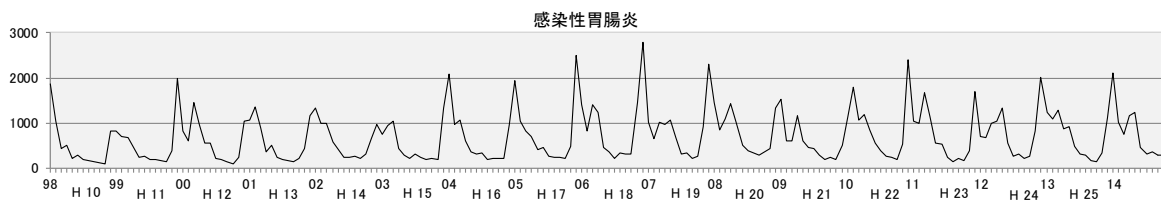
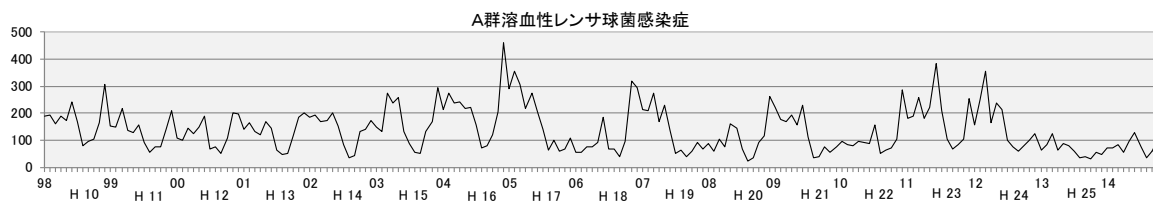
2014年

10月

定点当たりの人数

| 定点名 | 疾病名 | 保健所 | | | | | | 計 | 前月 | 前年同月 |
|---------|----------------------------|-------|-------|-------|-------|-------|-------|-------|-------|-------|
| | | 安芸 | 中央東 | 高知市 | 中央西 | 須崎 | 幡多 | | | |
| 内科・小児科 | インフルエンザ | 0.75 | 0.09 | 0.06 | 0.40 | | 0.13 | 0.16 | 1.17 | |
| 小児科 | 咽頭結膜熱 | | 0.14 | 0.90 | 0.33 | | 1.00 | 0.57 | 0.90 | 0.67 |
| | A群溶血性レンサ球菌咽頭炎 | | 0.71 | 5.18 | 4.34 | 6.00 | 2.80 | 3.36 | 2.00 | 1.03 |
| | 感染性胃腸炎 | 8.50 | 13.00 | 11.08 | 7.33 | 4.00 | 4.40 | 9.40 | 9.83 | 4.80 |
| | 水痘 | | 2.28 | 3.72 | 1.33 | 5.50 | 2.60 | 2.83 | 1.80 | 1.50 |
| | 手足口病 | 0.50 | 5.72 | 7.00 | 0.99 | | 0.20 | 4.06 | 1.62 | 8.06 |
| | 伝染性紅斑 | | 0.43 | | | | 0.20 | 0.13 | 0.03 | 0.27 |
| | 突発性発疹 | 1.00 | 2.57 | 3.28 | 0.33 | 4.50 | 0.60 | 2.31 | 2.04 | 1.24 |
| | 百日咳 | | | | | | | | | 0.13 |
| | ヘルパンギーナ | 2.00 | 1.42 | 0.63 | 0.66 | 2.00 | 3.20 | 1.44 | 3.90 | 0.84 |
| | 流行性耳下腺炎 | 0.50 | 0.42 | 3.64 | 2.66 | 2.50 | 5.40 | 2.79 | 3.83 | 4.03 |
| | RSウイルス感染症 | 1.50 | 6.00 | 10.47 | 3.33 | 6.00 | 6.80 | 7.20 | 3.10 | 3.83 |
| 眼科 | 急性出血性結膜炎 | | | | | | | | | |
| | 流行性角結膜炎 | | | 2.00 | | | | 0.66 | 1.34 | 0.66 |
| STD | 性器クラミジア感染症 | | | 0.50 | | | | 0.17 | 0.50 | 0.33 |
| | 性器ヘルペスウイルス感染症 | | | | | | | | | 0.17 |
| | 尖圭コンジローマ | | | | | | | | 0.33 | |
| | 淋菌感染症 | | | | | | | | | 0.17 |
| 基幹 | 細菌性髄膜炎 | | | 0.20 | | | | 0.13 | | |
| | 無菌性髄膜炎 | | | 0.20 | | | | 0.13 | 0.13 | 0.39 |
| | マイコプラズマ肺炎 | | 5.00 | 3.20 | | | | 2.63 | 2.64 | 0.76 |
| | クラミジア肺炎(オウム病は除く) | | | 0.60 | | | | 0.39 | 0.38 | 0.26 |
| | 感染性胃腸炎(病原体がロタウイルスであるものに限る) | | | | | | | | 0.13 | |
| | メチシリン耐性黄色ブドウ球菌感染症 | 3.00 | 4.00 | 0.60 | | | 4.00 | 1.75 | 3.00 | 3.38 |
| | ペニシリン耐性肺炎球菌感染症 | | | | | | 1.00 | 0.13 | 0.13 | 0.25 |
| | 薬剤耐性緑膿菌感染症 | | | | | | | | | 0.13 |
| | 薬剤耐性アシネトバクター感染症 | | | | | | | | | |
| 小児科定点分計 | | 14.75 | 32.78 | 45.96 | 21.70 | 30.50 | 27.33 | 34.25 | 30.22 | 26.40 |
| 前月 | | 28.75 | 22.39 | 38.19 | 18.98 | 25.50 | 32.84 | | | |
| 前年同月 | | 15.50 | 15.84 | 30.60 | 24.31 | 28.50 | 36.60 | | | |

注目される疾患別月別推移



高知県感染症情報(月報)

平成 26年10月

検査情報

ウイルス、細菌の分離状況

10月はウイルス 56件、細菌 1件の搬入があり、そのうちウイルス 21件の病原体を検出し、また、平成25年7月から9月に搬入された検体でウイルス 23件を検出した。検出ウイルスの内訳は、Adeno virus 3 1件、Adeno virus 41 1件、Adeno virus NT 2件、Coxsackie virus A16 5件、Coxsackie virus A2 2件、Coxsackie virus A4 3件、Cytomegalovirus 4件、Echo virus 30 1件、Epstein-Barr virus 1件、Human herpes virus 6 5件、Human herpes virus 7 3件、Parainfluenza virus 1 1件、Parainfluenza virus 3 1件、Respiratory syncytial virus 1件、Rhino virus 13件であった。

ウイルス、細菌の分離状況

| No | 年齢 | 性別 | 臨床診断名 | 臨床症状 | 検査材料名 | 採取日 | ウイルス、細菌の検出 |
|----|------|----|--------------|-------------------------|---------|-------|--|
| 1 | 3 | 男 | 不明熱 発疹 | 40℃,上気道炎,発疹,リンパ節浮腫, | ぬぐい液 | 7/28 | Epstein-Barr virus |
| 2 | 1 | 男 | 不明発疹症 | 下痢,咳漱,発疹, | ぬぐい液 | 8/25 | Rhinovirus |
| 3 | 11ヶ月 | 女 | 不明発疹症 | 40℃,下痢,発疹, | ぬぐい液 | 8/27 | Human herpes virus 6 |
| 4 | 2 | 男 | 肺炎 | 咳漱,肺炎, | 鼻咽腔 | 8/29 | Rhinovirus |
| 5 | 1 | 女 | 不明発疹症 | 39℃,下痢,発疹, | ぬぐい液 | 9/3 | Human herpes virus 7 |
| 6 | 12 | 女 | 多形滲出性紅斑 | 40℃,下痢,腹痛, | ぬぐい液 | 9/4 | Human herpes virus 7 |
| 7 | 11 | 女 | 無菌性髄膜炎 | - | うがい液 | 9/9 | Human herpes virus 6 Human herpes virus 7 |
| 8 | 2 | 男 | 川崎病 | 39℃,咳漱,下気道炎,結膜炎,リンパ節浮腫, | 鼻腔 | 9/10 | Cytomegalovirus |
| 9 | 9 | 女 | 咽頭結膜熱 | 40℃,結膜炎, | ぬぐい液 | 9/12 | Coxsackievirus A2 |
| 10 | 1 | 女 | 不明発疹症 | 40℃, | ぬぐい液 | 9/16 | Human herpes virus 6 |
| 11 | 16 | 男 | 手足口病 | 手足口病症状, | ぬぐい液 | 9/16 | Coxsackievirus A16 |
| 12 | 9 | 女 | 急性肺炎 | 39℃,咳漱,肺炎, | 鼻咽腔 | 9/17 | Rhinovirus |
| 13 | 9 | 女 | 急性肺炎 | 39℃,咳漱,肺炎, | 喀痰 | 9/18 | Rhinovirus |
| 14 | 1 | 男 | 咽頭結膜熱 アデノ迅速+ | 41℃,咳漱,上気道炎,結膜炎, | ぬぐい液 | 9/18 | Adenovirus 3 |
| 15 | 1 | 女 | クルーズ症候群 | 39℃,咳漱,上気道炎, | 鼻腔ぬぐい | 9/19 | Rhinovirus |
| 16 | 2 | 男 | 感染性胃腸炎 | 38℃,下痢,腹痛, | ふん便 | 9/19 | Adenovirus 41 |
| 17 | 6ヶ月 | 男 | 無菌性髄膜炎 | 39℃,中枢神経系障害, | ぬぐい液 | 9/19 | Coxsackievirus A4 |
| 18 | 8 | 男 | 気管支炎 | 咳漱,気管支炎, | ぬぐい液 | 9/25 | Parainfluenza virus 3 |
| 19 | 1 | 女 | 手足口病 | 38℃,手足口病症状, | ぬぐい液 | 9/26 | Coxsackievirus A16 |
| 20 | 1 | 男 | 急性上気道炎 | 38℃,咳漱,上気道炎, | ぬぐい液 | 9/27 | Rhinovirus |
| 21 | 1 | 女 | 不明発疹症 | 40℃,下痢,発疹, | ぬぐい液 | 9/29 | Human herpes virus 6 |
| 22 | 1 | 男 | 手足口病 | 39℃,手足口病症状, | ぬぐい液 | 9/30 | Coxsackievirus A16 |
| 23 | 1 | 女 | 喘息性気管支炎 | 咳漱, | ぬぐい液 | 9/30 | Rhinovirus |
| 24 | 1 | 女 | 不明発疹症 | 39℃,下痢,発疹, | ぬぐい液 | 10/1 | Human herpes virus 6 |
| 25 | 2 | 女 | 咽頭結膜炎 | 40℃,発疹, | ぬぐい液 | 10/1 | Adenovirus NT |
| 26 | 2 | 男 | - | 39℃,咳漱,発疹, | 鼻咽腔ぬぐい液 | 10/2 | Cytomegalovirus |
| 27 | 1ヶ月 | 女 | 下気道炎 | 40℃,下気道炎, | うがい液 | 10/2 | Parainfluenza virus 1 |
| 28 | 3ヶ月 | 男 | 急性上気道炎 | 上気道炎, | 鼻汁 | 10/2 | Rhinovirus |
| 29 | 8 | 男 | 急性気管支炎 | 38℃,咳漱,上気道炎,下気道炎,気管支炎, | 鼻腔ぬぐい液 | 10/6 | Rhinovirus |
| 30 | 7 | 男 | 反復性耳下腺炎 | - | ぬぐい液 | 10/6 | Coxsackievirus A4 |
| 31 | 1 | 女 | 急性肺炎 | 39℃,咳漱,上気道炎,下気道炎,肺炎, | 鼻腔ぬぐい液 | 10/7 | Respiratory syncytial virus |
| 32 | 8ヶ月 | 女 | ヘルパンギーナ | 39℃, | ぬぐい液 | 10/8 | Coxsackievirus A2 |
| 33 | 5 | 女 | 流行性胸痛症疑い | 37℃,咳漱, | ぬぐい液 | 10/9 | Rhinovirus |
| 34 | 6 | 女 | 不明熱 | 41℃,嘔吐,嘔気,腹痛, | ぬぐい液 | 10/10 | Coxsackievirus A4 |
| 35 | 0ヶ月 | 女 | 小頭症、TORCH症候群 | - | 尿 | 10/10 | Cytomegalovirus |
| 36 | 1 | 男 | 不明発疹症 | 40℃,下痢,発疹, | ぬぐい液 | 10/10 | Cytomegalovirus |
| 37 | 1 | 男 | 手足口病 | 39℃,咳漱,手足口病症状, | ぬぐい液 | 10/15 | Coxsackievirus A16 |
| 38 | 1 | 男 | 不明発疹症 | 発疹, | ぬぐい液 | 10/15 | Rhinovirus |
| 39 | 8ヶ月 | 男 | 感染性胃腸炎 | 38℃,下痢,嘔吐,嘔気, | ふん便 | 10/17 | Adenovirus NT |
| 40 | 8ヶ月 | 女 | 不明発疹症 | 41℃,咳漱,発疹, | ぬぐい液 | 10/18 | Rhinovirus |
| 41 | 1 | 男 | 上気道炎 | 39℃,下痢,咳漱,上気道炎, | 鼻咽腔 | 10/20 | Rhinovirus |
| 42 | 5 | 男 | 無菌性髄膜炎 | 39℃,嘔吐,嘔気, | ぬぐい液 | 10/22 | Echovirus 30 |
| 43 | 2 | 男 | 手足口病 | 手足口病症状, | ぬぐい液 | 10/27 | Coxsackievirus A16 |

病原体検出状況

| 臨床診断名 | 病原微生物 | 2014年 | | | | | | | | | | 2014年 総計 | |
|-----------------------------|---|-------|----|----|----|----|----|----|---|---|----|-------------|----|
| | | 1 | 2 | 3 | 4 | 5 | 6 | 7 | 8 | 9 | 10 | | |
| A群溶血性 レンサ球菌咽頭炎 | <i>Streptococcus pyogenes TB3264</i> | | | | | | | | | | 1 | | 1 |
| | <i>Streptococcus pyogenes Untypable</i> | | | | 2 | | | | | | | | 2 |
| | 計 | | | | 2 | | | | | | 1 | | 3 |
| インフルエンザ | Coxsackievirus B2 | | | | 1 | | | | | | | | 1 |
| | Human metapneumovirus | | | 2 | | | | | | | | | 2 |
| | Influenza virus A H1pdm 09 | 9 | 24 | 17 | | | | | | | | | 50 |
| | Influenza virus A H3 NT | 12 | 10 | 2 | | | | | | | 1 | | 25 |
| | Influenza virus B NT | 2 | | 4 | | 4 | | | | | | | 10 |
| | Influenza virus B /Victoria | 3 | | 1 | | | | | | | | | 4 |
| | Influenza virus B Yamagata | 4 | 2 | 4 | 5 | | | | | | | | 15 |
| | Parainfluenza virus 3 | | | | | | | | 5 | | | | 5 |
| Rhinovirus | | | | 1 | | | | | | | | 1 | |
| 計 | 30 | 36 | 30 | 7 | 4 | | 5 | | 1 | | | 113 | |
| 咽頭結膜熱 | Adenovirus 1 | | | | 2 | | | | | | | | 2 |
| | Adenovirus 2/6 | 1 | | | | | | | | | | | 1 |
| | Adenovirus 3 | 4 | 2 | | | | | | | 1 | | | 7 |
| | Adenovirus 5 | | 1 | | | | | | | | | | 1 |
| | Adenovirus NT | | | | | | | | | | 1 | | 1 |
| | Coxsackievirus A2 | | | | | | | | | 1 | | | 1 |
| | Coxsackievirus B2 | | | | | | | | 1 | | | | 1 |
| | Echovirus 11 | | | | | | | | 1 | | | | 1 |
| | Parechovirus 3 | | | | | | | 1 | | | | | 1 |
| | Parainfluenza virus 3 | | | | | | | | | 1 | | | 1 |
| | Respiratory syncytial virus A | | | | | | | | | 1 | | | 1 |
| | Rhinovirus | | | | 3 | | | 1 | 1 | 1 | | | 6 |
| 計 | 5 | 3 | | 5 | | | 2 | 3 | 5 | 1 | | 24 | |
| 感染性胃腸炎 | Adenovirus 1 | | | | | | 2 | | | | | | 2 |
| | Adenovirus 3 | | | | | 1 | | | | | | | 1 |
| | Adenovirus 41 | | 1 | 1 | | | | 1 | | 1 | | | 4 |
| | Adenovirus 6 | | 1 | | | 1 | 1 | | | | | | 3 |
| | Adenovirus NT | | | | | | | | | | 1 | | 1 |
| | Coxsackievirus A4 | | | | | | | 2 | 1 | 2 | | | 5 |
| | Coxsackievirus A5 | | | | | | | 1 | 1 | | | | 2 |
| | Coxsackievirus B2 | | | | | 1 | 1 | 4 | | | | | 6 |
| | Echovirus 30 | | | | | | | | | 1 | | | 1 |
| | Human herpes virus 6 | | | | 1 | | | | | | | | 1 |
| | Human metapneumovirus | | | | 1 | | | | | | | | 1 |
| | Norovirus GII NT | 26 | 9 | 6 | 8 | 6 | 1 | 1 | | | | | 57 |
| | Parechovirus 3 | | | | | | | 2 | | | | | 2 |
| | Rhinovirus | | | | | | | 1 | 2 | 1 | 1 | | 5 |
| | Rotavirus group A NT | 1 | | | | | | | | | | | 1 |
| Rotavirus group AG3 | 2 | | 2 | 2 | 1 | 2 | | | | | | 9 | |
| Sapovirus genogroup unknown | 12 | 3 | 1 | 1 | 2 | | | | | 1 | | 20 | |
| 計 | 41 | 14 | 10 | 13 | 12 | 11 | 11 | 3 | 5 | 1 | | 121 | |
| ヘルパンギーナ | Coxsackievirus A2 | | | | | | | | | | 1 | | 1 |
| | Coxsackievirus A4 | | | | | | 1 | 5 | 4 | | | | 10 |
| | Coxsackievirus A5 | | | | | 1 | 5 | 2 | 4 | | | | 12 |
| | Coxsackievirus B2 | | | | | | 1 | | 1 | 1 | | | 3 |
| | Coxsackievirus B3 | | | | | | | | | 1 | | | 1 |
| | Parainfluenza virus 3 | | | | | | | | 1 | | | | 1 |
| | Rhinovirus | | | | | | | | 1 | | | | 1 |
| 計 | | | | | 1 | 7 | 9 | 10 | 1 | 1 | | 29 | |
| 手足口病 | Coxsackievirus A16 | | | | | | | | 2 | 4 | 2 | | 8 |
| | Cytomegalo virus | | | | | | 1 | | | | | | 1 |
| | Enterovirus 71 | | | | | | | | 1 | 4 | | | 5 |
| | Enterovirus NT | | | | | | | | 1 | | | | 1 |
| | Human herpes virus 6 | | | | | | | | 2 | | | | 2 |
| | Human herpes virus 7 | | | | | | | | 2 | | | | 2 |
| | Parechovirus 1 | | | | | | | | | | 1 | | 1 |
| | Parechovirus 3 | | | | | | | | | 1 | | | 1 |
| Rhinovirus | | | | | | | | 3 | | | | 3 | |
| 計 | | | | | | 1 | 8 | 4 | 9 | 2 | | 24 | |
| 流行性耳下腺炎 | Rhinovirus | | | | | | | | 1 | | | | 1 |
| | 計 | | | | | | | | 1 | | | | 1 |
| 無菌性髄膜炎 | Coxsackievirus A4 | | | | | | | | | 1 | | | 1 |
| | Coxsackievirus A8 | | | | | | | | | | | | |
| | Coxsackievirus B2 | | | 1 | 1 | | | 1 | 2 | | | | 5 |
| | Echovirus 18 | | | | | | | | | | 1 | | 1 |
| | Echovirus 30 | 2 | | | | | | | | | 1 | | 3 |
| | Human herpes virus 6 | | | | | | | | | | 1 | | 1 |
| | Human herpes virus 7 | | | | 1 | | | | | | 1 | | 2 |
| | Parechovirus 3 | | | | | | | | 2 | | | | 2 |
| | Rhinovirus | | | | | | | | 1 | | | | 1 |
| | Varicella-zoster virus | | | 1 | | | | | | | | | 1 |
| 計 | 2 | 1 | 1 | 2 | | | 4 | 2 | 4 | 1 | | 17 | |

| 臨床診断名 | 病原微生物 | 2014年 | | | | | | | | | | 2014年 総計 | |
|-------------------------------|-------------------------------|-----------|-----------|-----------|-----------|-----------|-----------|-----------|-----------|-----------|-----------|-------------|----|
| | | 1 | 2 | 3 | 4 | 5 | 6 | 7 | 8 | 9 | 10 | | |
| マイコプラズマ肺炎 | <i>Mycoplasma pneumoniae</i> | 3 | | 1 | | | | | | | | | 4 |
| | 計 | 3 | | 1 | | | | | | | | | 4 |
| 流行性角結膜炎 | Adenovirus 3 | 1 | | | | | | | | | | | 1 |
| | 計 | 1 | | | | | | | | | | | 1 |
| その他 | Adenovirus 2 | 1 | | 1 | | | | | | | | | 2 |
| | Adenovirus 3 | | | | 2 | | | | | | | | 2 |
| | Adenovirus 5 | | | | | | | | | 1 | | | 1 |
| | Adenovirus 6 | | | 1 | | 1 | 1 | | | | | | 3 |
| | Adenovirus NT | | | 1 | | | | | | | | | 1 |
| | B19virus | 1 | | | | | | | | | | | 1 |
| | Coxsackievirus A4 | | | | | | | | 1 | 4 | 2 | | 7 |
| | Coxsackievirus A5 | | | | | | | 1 | 2 | 1 | | | 4 |
| | Coxsackievirus A9 | | | | | | | | | 1 | | | 1 |
| | Coxsackievirus B2 | | | 1 | 1 | 1 | | 9 | 3 | 2 | | | 17 |
| | Coxsackievirus B3 | | | | 1 | | | | | | | | 1 |
| | Cytomegalo virus | | 1 | 1 | | | 3 | | 1 | 1 | 3 | | 10 |
| | Echovirus 11 | | | | | | | | 1 | | | | 1 |
| | Echovirus 30 | | | | | | | | | 1 | 2 | | 3 |
| | Enterovirus 71 | | | | | | | | | 1 | | | 1 |
| | Epstein-Barr virus | | | 1 | | | | | 2 | | | | 3 |
| | Herpes simplex virus 1 | | | 1 | | | | | | | | | 1 |
| | Human herpes virus 6 | 1 | 2 | 1 | 1 | 3 | 3 | 5 | 1 | 3 | 1 | | 21 |
| | Human herpes virus 7 | 2 | 1 | | 2 | 1 | 2 | 1 | 1 | 2 | | | 12 |
| | Human metapneumovirus | 3 | 3 | 6 | 7 | 3 | | | | | | | 22 |
| | Influenza virus A H3 NT | 1 | | | | | | | | | | | 1 |
| | Influenza virus B /Yamagata | 1 | | | | | | | | | | | 1 |
| | Norovirus GII NT | 1 | 1 | 1 | | | | | | | | | 3 |
| | Parainfluenza virus 1 | | 1 | | | | | | | 1 | | 1 | 3 |
| | Parainfluenza virus 2 | | | | | 1 | | | | | | | 1 |
| | Parainfluenza virus 3 | | | | | | 6 | 7 | 3 | | 1 | | 17 |
| | Parechovirus 1 | | | | | | | | | | 1 | | 1 |
| | Parechovirus 3 | | | | | | 3 | 3 | 1 | | | | 7 |
| | Respiratory syncytial virus | | | | | | | | | | | 1 | 1 |
| | Respiratory syncytial virus A | | 1 | | | | | | | | 1 | | 2 |
| Respiratory syncytial virus B | | 1 | | | | | | | | 1 | | 2 | |
| Rhinovirus | 1 | 7 | 2 | 6 | 6 | 8 | 12 | 5 | 9 | 6 | | 62 | |
| | 計 | 12 | 18 | 17 | 20 | 16 | 26 | 41 | 21 | 29 | 15 | 215 | |
| 総計 | | 94 | 72 | 59 | 49 | 33 | 45 | 81 | 43 | 55 | 21 | 552 | |